

TECNOLÓGICO DE ESTUDIOS SUPERIORES DE CUAUTITLÁN IZCALLI TESCI



TESCI



CONTENIDO		PÁGINA
I.	INFORMACIÓN CONTABLE	
	ESTADO DE SITUACIÓN FINANCIERA	5
	ESTADO DE ACTIVIDADES	6
	ESTADO DE VARIACIÓN EN LA HACIENDA PÚBLICA	7
	ESTADO DE CAMBIOS EN LA SITUACIÓN FINANCIERA	8
	ESTADO DE FLUJOS DE EFECTIVO	9
	ESTADO ANALÍTICO DEL ACTIVO	10
	ESTADO ANALÍTICO DE LA DEUDA Y OTROS PASIVOS	11
	INFORME SOBRE PASIVOS CONTINGENTES	12
	NOTAS A LOS ESTADOS FINANCIEROS	13
II.	INFORMACIÓN PRESUPUESTARIA	33
III.	INFORMACIÓN PROGRAMÁTICA	49
IV.	ANEXOS ESTABLECIDOS EN DIFERENTES ORDENAMIENTOS	59
V.	FORMATOS PARA EL CUMPLIMIENTO DE LA LEY DE DISCIPLINA FINANCIERA DE LAS ENTIDADES FEDERATIVAS Y LOS MUNICIPIOS	63



TESCI



TE S C I

Tecnológico de Estudios Superiores de Cuautitlán Izcalli
Estado de Situación Financiera
Al 31 de Diciembre de 2023 y 2022
(Miles de Pesos)

Concepto	Año		Concepto	Año	
	2023	2022		2023	2022
ACTIVO			PASIVO		
Activo Circulante			Pasivo Circulante		
Efectivo y Equivalentes	5,940.7	1,176.3	Cuentas por Pagar a Corto Plazo	4,531.2	4,428.3
Derechos a Recibir Efectivo o Equivalentes	57.9	25.8	Documentos por Pagar a Corto Plazo		
Derechos a Recibir Bienes o Servicios			Porción a Corto Plazo de la Deuda Pública a Largo Plazo		
Inventarios			Títulos y Valores a Corto Plazo		
Almacenes			Pasivos Diferidos a Corto Plazo		
Estimación por Pérdida o Deterioro de Activos Circulantes			Fondos y Bienes de Terceros en Garantía y/o Administración a Corto Plazo		
Otros Activos Circulantes			Provisiones a Corto Plazo		
			Otros Pasivos a Corto Plazo		
Total de Activos Circulantes	5,998.6	1,202.1	Total de Pasivos Circulantes	4,531.2	4,428.3
Activo No Circulante			Pasivo No Circulante		
Inversiones Financieras a Largo Plazo			Cuentas por Pagar a Largo Plazo		
Derechos a Recibir Efectivo o Equivalentes a Largo Plazo			Documentos por Pagar a Largo Plazo		
Bienes Inmuebles, Infraestructura y Construcciones en Proceso	135,125.5	135,125.5	Deuda Pública a Largo Plazo		
Bienes Muebles	142,714.7	132,864.8	Pasivos Diferidos a Largo Plazo		
Activos Intangibles			Fondos y Bienes de Terceros en Garantía y/o en Administración a Largo Plazo		
Depreciación, Deterioro y Amortización Acumulada de Bienes	-137,582.5	-128,963.2	Provisiones a Largo Plazo		
Activos Diferidos					
Estimación por Pérdida o Deterioro de Activos no Circulantes			Total de Pasivos No Circulantes	.0	.0
Otros Activos no Circulantes			Total del Pasivo	4,531.2	4,428.3
Total de Activos No Circulantes	140,257.7	139,027.1	HACIENDA PÚBLICA/ PATRIMONIO		
Total del Activo	146,256.3	140,229.2	Hacienda Pública/Patrimonio Contribuido	27,069.9	27,069.9
			Aportaciones	27,069.9	27,069.9
			Donaciones de Capital		
			Actualización de la Hacienda Pública / Patrimonio		
			Hacienda Pública/Patrimonio Generado	114,655.2	108,731.0
			Resultados del Ejercicio (Ahorro / Desahorro)	5,924.3	-13,163.9
			Resultados de Ejercicios Anteriores	100,748.3	113,912.3
			Revalúos	7,982.6	7,982.6
			Reservas		
			Rectificaciones de Resultados de Ejercicios Anteriores		
			Exceso o Insuficiencia en la Actualización de la Hacienda Pública/Patrimonio	.0	.0
			Resultado por Posición Monetaria		
			Resultado por Tenencia de Activos no Monetarios		
			Total Hacienda Pública/ Patrimonio	141,725.1	135,800.9
			Total del Pasivo y Hacienda Pública / Patrimonio	146,256.3	140,229.2



TESCI

Tecnológico de Estudios Superiores de Cuautitlán Izcalli
Estado de Actividades
Del 1 de Enero al 31 de Diciembre de 2023 y 2022
(Miles de Pesos)

Concepto	2023	2022
INGRESOS Y OTROS BENEFICIOS		
Ingresos de Gestión	1,503.6	296.8
Impuestos		
Cuotas y Aportaciones de Seguridad Social		
Contribuciones de Mejoras		
Derechos		
Productos	1,503.6	296.8
Aprovechamientos		
Ingresos por Venta de Bienes y Prestación de Servicios		
Participaciones, Aportaciones, Convenios Incentivos Derivados de la Colaboración Fiscal, Fondos Distintos de Aportaciones, Transferencias, Asignaciones, Subsidios y Subvenciones, y Pensiones y Jubilaciones	200,668.3	194,657.8
Participaciones, Aportaciones, Convenios, Incentivos Derivados de la Colaboración Fiscal y Fondos Transferencia, Asignaciones, Subsidios y Subvenciones, y Pensiones y Jubilaciones	200,668.3	194,657.8
Otros Ingresos y Beneficios	70.5	101.3
Ingresos Financieros		
Incremento por Variación de Inventarios		
Disminución del Exceso de Estimaciones por Pérdida o Deterioro u Obsolescencia		
Disminución del Exceso de Provisiones		
Otros Ingresos y Beneficios Varios	70.5	101.3
Total de Ingresos y Otros Beneficios	202,242.4	195,055.9
GASTOS Y OTRAS PÉRDIDAS		
Gastos de Funcionamiento	182,869.7	180,053.0
Servicios Personales	122,076.1	113,355.2
Materiales y Suministros	14,926.3	16,462.0
Servicios Generales	45,867.3	50,235.8
Transferencia, Asignaciones, Subsidios y Otras Ayudas	4,201.4	2,007.9
Transferencias Internas y Asignaciones al Sector Público		
Transferencias al Resto del Sector Público		
Subsidios y Subvenciones	4,201.4	2,007.9
Ayudas Sociales		
Pensiones y Jubilaciones		
Transferencias a Fideicomisos, Mandatos y Contratos Análogos		
Transferencias a la Seguridad Social		
Donativos		
Transferencias al Exterior		
Participaciones y Aportaciones	.0	.0
Participaciones		
Aportaciones		
Convenios		
Intereses, Comisiones y Otros Gastos de la Deuda Pública	.0	.0
Intereses de la Deuda Pública		
Comisiones de la Deuda Pública		
Gastos de la Deuda Pública		
Costo por Coberturas		
Apoyos Financieros		
Otros Gastos y Pérdidas Extraordinarias	9,247.0	26,158.9
Estimaciones, Depreciaciones, Deterioros, Obsolescencia y Amortizaciones	9,247.0	16,466.2
Provisiones		
Disminución de Inventarios		
Otros Gastos		9,692.7
Inversión Pública	.0	.0
Inversión Pública no Capitalizable		
Total de Gastos y Otras Pérdidas	196,318.1	208,219.8
Resultados del Ejercicio (Ahorro/Desahorro)	5,924.3	-13,163.9



TESCI

Tecnológico de Estudios Superiores de Cuautitlán Izcalli					
Estado de Variación en la Hacienda Pública					
Del 1 de Enero al 31 de Diciembre 2023 y 2022					
(Miles de Pesos)					
Concepto	Hacienda Pública / Patrimonio Contribuido	Hacienda Pública / Patrimonio Generado de Ejercicios Anteriores	Hacienda Pública / Patrimonio Generado del Ejercicio	Exceso o Insuficiencia en la Actualización de la Hacienda Pública / Patrimonio	Total
Hacienda Pública / Patrimonio Contribuido Neto de 2022	27,069.9				27,069.9
Aportaciones	27,069.9				27,069.9
Donaciones de Capital					0.0
Actualización de la Hacienda Pública/Patrimonio					0.0
Hacienda Pública / Patrimonio Generado Neto de 2022		121,894.9	-13,163.9	0.0	108,731.0
Resultados del Ejercicio (Ahorro/Desahorro)			-13,163.9		-13,163.9
Resultados de Ejercicios Anteriores		113,912.3			113,912.3
Revalúos		7,982.6			7,982.6
Reservas					0.0
Rectificaciones de Resultados de Ejercicios Anteriores					0.0
Exceso o Insuficiencia en la Actualización de la Hacienda Pública / Patrimonio Neto de 2022				0.0	0.0
Resultado por Posición Monetaria					0.0
Resultado por Tenencia de Activos no Monetarios					0.0
Hacienda Pública / Patrimonio Neto Final de 2022	27,069.9	121,894.9	-13,163.9	0.0	135,800.9
Cambios en la Hacienda Pública / Patrimonio Contribuido Neto de 2023	0.0				0.0
Aportaciones					0.0
Donaciones de Capital					0.0
Actualización de la Hacienda Pública/Patrimonio					0.0
Variaciones de la Hacienda Pública / Patrimonio Generado Neto de 2023		-13,164.0	19,088.2		5,924.2
Resultados del Ejercicio (Ahorro/Desahorro)			19,088.2		19,088.2
Resultados de Ejercicios Anteriores		-13,164.0			-13,164.0
Revalúos					0.0
Reservas					0.0
Rectificaciones de Resultados de Ejercicios Anteriores					0.0
Cambios en el Exceso o Insuficiencia en la Actualización de la Hacienda Pública / Patrimonio Neto de 2023				0.0	0.0
Resultado por Posición Monetaria					0.0
Resultado por Tenencia de Activos no Monetarios					0.0
Hacienda Pública / Patrimonio Neto Final de 2023	27,069.9	108,730.9	5,924.3	0.0	141,725.1



TESCI

Tecnológico de Estudios Superiores de Cuautitlán Izcalli
 Estado de Cambios en la Situación Financiera
 Del 1 de Enero al 31 de Diciembre de 2023
 (Miles de pesos)

Concepto	Origen	Aplicación
ACTIVO	8,619.3	14,646.4
Activo Circulante	.0	4,796.5
Efectivo y Equivalentes	.0	4,764.4
Derechos a Recibir Efectivo o Equivalentes	.0	32.1
Derechos a Recibir Bienes o Servicios		
Inventarios		
Almacenes		
Estimación por Pérdida o Deterioro de Activos Circulantes		
Otros Activos Circulantes		
Activo No circulante	8,619.3	9,849.9
Inversiones Financieras a Largo Plazo		
Derechos a Recibir Efectivo o Equivalentes a Largo Plazo		
Bienes Inmuebles, Infraestructura y Construcciones en Proceso		
Bienes Muebles	.0	9,849.9
Activos Intangibles		
Depreciación, Deterioro y Amortización Acumulada de Bienes	8,619.3	.0
Activos Diferidos		
Estimación por Pérdida o Deterioro de Activos no Circulantes		
Otros Activos no Circulantes		
PASIVO	102.9	.0
Pasivo Circulante	102.9	.0
Cuentas por Pagar a Corto Plazo	102.9	.0
Documentos por Pagar a Corto Plazo		
Porción a Corto Plazo de la Deuda Pública a Largo Plazo		
Títulos y Valores a Corto Plazo		
Pasivos Diferidos a Corto Plazo		
Fondos y Bienes de Terceros en Garantía y/o Administración a Corto Plazo		
Provisiones a Corto Plazo		
Otros Pasivos a Corto Plazo		
Pasivo No Circulante	.0	.0
Cuentas por Pagar a Largo Plazo		
Documentos por Pagar a Largo Plazo		
Deuda Pública a Largo Plazo		
Pasivos Diferidos a Largo Plazo		
Fondos y Bienes de Terceros en Garantía y/o en Administración a Largo Plazo		
Provisiones a Largo Plazo		
HACIENDA PÚBLICA/PATRIMONIO	19,088.2	13,164.0
Hacienda Pública/Patrimonio Contribuido	.0	.0
Aportaciones		
Donaciones de Capital		
Actualización de la Hacienda Pública/Patrimonio		
Hacienda Pública/Patrimonio Generado	19,088.2	13,164.0
Resultados del Ejercicio (Ahorro/Desahorro)	19,088.2	.0
Resultados de Ejercicios Anteriores	.0	13,164.0
Revalúos		
Reservas		
Rectificaciones de Resultados de Ejercicios Anteriores		
Exceso o insuficiencia en la Actualización de la Hacienda	.0	.0
Resultado por Posición Monetaria		
Resultado por Tenencia de Activos no Monetarios		



TESCI

Tecnológico de Estudios Superiores de Cuautitlán Izcalli
 Estado de Flujos de Efectivo
 Del 1 de Enero al 31 de Diciembre de 2023 y 2022
 (Miles de Pesos)

Concepto	2023	2022
Flujos de Efectivo de las Actividades de Operación		
Origen	202,242.4	195,055.9
Impuestos		
Cuotas y Aportaciones de Seguridad Social		
Contribuciones de Mejoras		
Derechos		
Productos		
Aprovechamientos	1503.6	296.8
Ingresos por Venta de Bienes y Prestación de Servicios		
Participaciones, Aportaciones, Convenios, Incentivos de la Colaboración Fiscal y Fondos		
Transferencias, Asignaciones, Subsidios y Subvenciones, y Pensiones y Jubilaciones	200,668.3	194,657.8
Otros Orígenes de Operación	70.5	101.3
Aplicación	196,318.1	208,219.9
Servicios Personales	122,076.1	113,355.2
Materiales y Suministros	14,926.3	16,462.0
Servicios Generales	45,867.3	50,235.8
Transferencias Internas y Asignaciones al Sector Público	160.0	
Transferencias al Resto del Sector Público		
Subsidios y Subvenciones		
Ayudas Sociales	4,041.4	18,474.2
Pensionamientos y Jubilaciones		
Transferencias a Fideicomisos, Mandatos y Contratos Análogos		
Transferencias a la Seguridad Social		
Donativos		
Transferencias al Exterior		
Participaciones		
Aportaciones		
Convenios		
Otras Aplicaciones de Operación	9,247.0	9,692.7
Flujos Netos de Efectivo por Actividades de Operación	5,924.3	-13,164.0
Flujos de Efectivo de las Actividades de Inversión		
Origen	8,619.3	17,495.1
Bienes Inmuebles, Infraestructura y Construcciones en Proceso	8,619.3	9,604.8
Bienes Muebles		
Otros Orígenes de Inversión	.0	7,890.3
Aplicación	9,849.9	7,151.1
Bienes Inmuebles, Infraestructura y Construcciones en Proceso		
Bienes Muebles	9,849.9	7,151.1
Otras Aplicaciones de Inversión		
Flujos Netos de Efectivo por Actividades de Inversión	-1,230.6	10,344.0
Flujo de Efectivo de las Actividades de Financiamiento		
Origen	102.9	.0
Endeudamiento Neto	102.9	.0
Interno		
Externo		
Otros Orígenes de Financiamiento		
Aplicación	32.1	1,411.9
Servicios de la Deuda	32.1	6.1
Interno		
Externo		
Otras Aplicaciones de Financiamiento	.0	1,405.8
Flujos Netos de Efectivo por Actividades de Financiamiento	70.8	-1,411.9
Incremento/Disminución Neta en el Efectivo y Equivalentes al Efectivo	4,764.4	-4,231.9
Efectivo y Equivalentes al Efectivo al Inicio del Ejercicio	1,176.3	5,408.2
Efectivo y Equivalentes al Efectivo al Final del Ejercicio	5,940.7	1,176.3



TE S C I

Tecnológico de Estudios Superiores de Cuautitlán Izcalli

Estado Analítico del Activo

Del 1 de Enero al 31 de Diciembre de 2023

(Miles de Pesos)

Concepto	Saldo Inicial	Cargos del Período	Abonos del Período	Saldo Final	Variación del Período
	1	2	3	4 =(1+2-3)	(4-1)
ACTIVO	140,229.2	703,590.4	697,563.3	146,256.3	6,027.1
Activo Circulante	1,202.1	693,740.5	688,944.0	5,998.6	4,796.5
Efectivo y Equivalentes	1,176.3	689,323.8	684,559.4	5,940.7	4,764.4
Derechos a Recibir Efectivo o Equivalentes	25.8	4,416.7	4,384.6	57.9	32.1
Derechos a Recibir Bienes o Servicios					
Inventarios					
Almacenes					
Estimación por Pérdida o Deterioro de Activos Circulantes					
Otros Activos Circulantes					
Activo No Circulante	139,027.1	9,849.9	8,619.3	140,257.7	1,230.6
Inversiones Financieras a Largo Plazo					
Derechos a Recibir Efectivo o Equivalentes a Largo Plazo					
Bienes Inmuebles, Infraestructura y Construcciones en Proceso	135,125.5	.0	.0	135,125.5	.0
Bienes Muebles	132,864.8	9,849.9	.0	142,714.7	9,849.9
Activos Intangibles					
Depreciación, Deterioro y Amortización Acumulada de Bienes	-128,963.2	.0	8,619.3	-137,582.5	-8,619.3
Activos Diferidos					
Estimación por Pérdida o Deterioro de Activos no Circulantes					
Otros Activos no Circulantes					



TESCI

Tecnológico de Estudios Superiores de Cuautitlán Izcalli
Estado Análítico de la Deuda y Otros Pasivos
Del 1 de Enero al 31 de Diciembre de 2023
(Miles de Pesos)

Denominación de las Deudas	Moneda de Contratación	Institución o País Acreedor	Saldo Inicial del Período	Saldo Final del Período
DEUDA PÚBLICA				
Corto Plazo				
Deuda Interna			.0	.0
Instituciones de Crédito				
Títulos y Valores				
Arrendamientos Financieros				
Deuda Externa			.0	.0
Organismos Financieros Internacionales				
Deuda Bilateral				
Títulos y Valores				
Arrendamientos Financieros				
Subtotal a Corto Plazo			.0	.0
Largo Plazo				
Deuda Interna			.0	.0
Instituciones de Crédito				
Títulos y Valores				
Arrendamientos Financieros				
Deuda Externa			.0	.0
Organismos Financieros Internacionales				
Deuda Bilateral				
Títulos y Valores				
Arrendamientos Financieros				
Subtotal a Largo Plazo			.0	.0
Otros Pasivos			4,428.3	4,531.2
Total de Deuda y Otros Pasivos			4,428.3	4,531.2



TESCI

Informe sobre los Pasivos Contingentes

En cumplimiento de lo dispuesto por los artículos 46, fracción I, inciso f y 52 de la Ley de Contabilidad Gubernamental en relación al Informe Sobre Pasivos Contingentes, se menciona que el Tecnológico de Estudios Superiores de Cuautitlán Izcalli al 31 de diciembre de 2023, cuenta con 17 juicios laborales.



NOTAS A LOS ESTADOS FINANCIEROS

NOTAS DE DESGLOSE

1. ESTADO DE SITUACIÓN FINANCIERA

ACTIVO

• Efectivo y Equivalentes

El efectivo y las inversiones en valores negociables, se encuentran representados principalmente por las cuentas de cheques bancarias y por inversiones en mesa de dinero a la vista.

Los intereses que generan las cuentas aperturadas en instituciones bancarias se registran como ingresos propios en el rubro de productos financieros.

Al 31 de diciembre de 2023 y 2022 se encuentra integrado de la manera siguiente:

Cuenta Bancaria	Concepto	2023	2022
Bancos Cuentas de Cheques			
801	Concentradora	4,147.8	0.0
856	Colegiaturas	40.7	0.0
847	Recurso Federal	0.0	0.1
906	PROEXOE Estatal 2015	1,677.5	0.0
927	PROMEPE	67.0	0.0
192	CTA FEDERAL	5.5	0.0
498	FAM(22)	0.0	1,165.7
422	Recursos Federales 2023	1.7	10.0
436	Recurso Federal	0.0	0.5
364	Recurso Federal	0.5	0.0
Total del Efectivo y Equivalentes		5,940.7	1,176.3
		=====	=====

• Derechos a Recibir Efectivo o Equivalentes

El saldo de esta cuenta está representado por las ministraciones estatales del mes de diciembre de 2023 que se encuentran pendientes de recibir por parte del Gobierno Estatal y otras cuentas por cobrar que al 31 de diciembre de 2023 y 2022 se integra de la siguiente manera.



TESCI

	2023	2022
Deudores Diversos	57.9	25.8
Total de Derechos a Recibir Efectivo o Equivalentes	57.9	25.8
	=====	=====

El saldo de este rubro según su antigüedad se integra de la manera siguiente:

Concepto	Hasta 60 Días	De 61 a 360 Días	Más de 360 Días	Total
Deudores Diversos	57.9	0.0	0.0	57.9
Totales	57.9	0.0	0.0	57.9
	=====	=====	=====	=====

El saldo en Anticipos a contratistas corresponde al anticipo para la construcción de la Unidad Departamental tipo II que albergará el edificio de Idiomas.

- **Bienes Disponibles para su Transformación o Consumo (Inventarios)**

No Aplica.

- **Inversiones Financieras**

No Aplica.

- **Bienes Muebles, Inmuebles, e Intangibles**

Los bienes que integran este rubro son registrados a su costo de adquisición, construcción o avalúo en el caso de donaciones, adicionado con los gastos y costos relacionados con su adquisición más el impuesto al Valor Agregado.

Este rubro al 31 de diciembre de 2023 y 2022 se encuentra integrado de la siguiente manera:

Inmuebles

31 de diciembre de 2023	Valor Histórico	Revaluación	Total
Terrenos	4,030.3	1,753.3	5,783.6
Edificios	105,066.5	6,166.7	111,233.2
Obras en Proceso	18,108.7	0.0	18,108.7
Total Bienes Inmuebles	127,205.5	7,920.0	135,125.5
	=====	=====	=====
31 de Diciembre de 2022	Valor Histórico	Revaluación	Total
Terrenos	4,030.3	1,753.3	5,783.6
Edificios	105,066.5	6,166.7	111,233.2
Obras en Proceso	18,108.7	0.0	18,108.7
Total Bienes Inmuebles	127,205.5	7,920.0	135,125.5
	=====	=====	=====



TESCI

Inmuebles

Las obras en proceso al 31 de diciembre de 2023 y 2022 están integradas por obras en bienes propios y corresponde a la construcción de una Unidad Académica Departamental Tipo II de dos niveles.

Bienes Muebles

Los bienes muebles se integran como sigue:

31 de diciembre de 2023

Concepto	Valor histórico	Revaluación	Total
Equipo cómputo	48,774.0	1,016.5	49,790.5
Equipo de telecomunicaciones	9,466.3	91.4	9,557.7
Equipo de laboratorio	29,944.2	439.1	30,383.3
Equipo de foto, cine y grabación	2,070.4	53.4	2,123.8
Equipo de transporte	5,547.1	0.0	5,547.1
Mobiliario y equipo de oficina	16,918.1	93.9	17,012.0
Maquinaria, otros equipos y herramientas	10,919.5	1,195.4	12,114.9
Otro equipo educacional y recreativo	2,378.3	0.0	2,378.3
Colecciones y obras de arte	1,678.9	0.0	1,678.9
Equipo de generación eléctrica	10,724.5	0.0	10,724.5
Equipos y Aparatos Audiovisual	1,403.7	0.0	1,403.7
Total bienes muebles	139,825.0	2,889.7	142,714.7

Depreciación

La depreciación acumulada de bienes inmuebles y muebles se inicia a partir del mes siguiente al de la fecha de adquisición del bien, utilizando el método de línea recta y se integra por:

31 de diciembre de 2023

Concepto	Valor histórico	Revaluación	Total
Edificios	34,746.2	3,363.2	38,109.4
Mobiliario y Equipo de Oficina	4,405.7	82.5	4,488.2
Equipo de Computo	45,974.0	277.3	46,251.3
Material de Foto, Cine y grabación	1,825.5	53.5	1,879.0
Maquinaria y Equipo Diverso	9,270.2	1,195.5	10,465.7
Equipo de Telecomunicaciones	5,855.3	91.6	5,946.8



TESCI

Equipo de Laboratorio	23,471.0	439.2	23,910.2
Otro Equipo Educacional Y Recreativo	957.4	0.0	957.4
Equipo de Generación Eléctrica	501.6	0.0	501.6
Equipos y aparatos audiovisuales	437.7	0.0	437.7
Vehículos y Equipo de Transporte	4,635.3	0.0	4,635.3
Total de Depreciación Acumulada de Bienes Inmuebles y Muebles	132,079.9	5,502.6	137,582.5

31 de diciembre de 2022

Concepto	Valor Histórico	Revaluación	Total
Edificios	32,644.8	3,424.9	36,069.7
Mobiliario y Equipo de Oficina	3,883.4	83.2	3,966.6
Equipo de Cómputo	43,676.0	277.3	43,953.3
Material de Foto, Cine y grabación	1,776.9	53.4	1,830.3
Maquinaria y Equipo Diverso	8,795.5	1,195.4	9,990.9
Equipo de Telecomunicaciones	4,991.6	91.4	5,083.1
Equipo de Laboratorio	22,281.5	439.1	22,720.6
Otro Equipo Educacional Y Recreativo	719.6	0.0	719.6
Equipo de Generación Eléctrica	250.0	0.0	250.0
Equipos y aparatos audiovisuales	298.6	0.0	298.6
Vehículos y Equipo de Transporte	4,080.6	0.0	4,080.6
Total de Depreciación Acumulada de Bienes Inmuebles y Muebles	123,398.5	5,564.7	128,963.3

- **Estimaciones y Deterioros**

No Aplica.

- **Otros Activos**

No Aplica.

PASIVO

Cuentas por Pagar a Corto Plazo

El saldo de esta cuenta se integra al 31 de diciembre de 2023 y 2022 de la siguiente manera:



TESCI

Concepto	2023	2022
Servicios de Construcción Pix A Im	0.0	1,165.7
Fondo de Retiro	-17.2	0.2
Blanca Margarita Estrada Márquez	0.5	0.5
Eladio Florencio Alfaro Bautista	0.0	7.7
Cruz Baca Octavio	0.0	7.7
Juárez Vargas Martha Patricia	0.0	7.7
Hurtado Rodríguez María Porfiriana	0.0	4.3
Juárez Gallegos Guillermo Manuel	0.0	11.5
FONACOT	0.3	0.0
Mayra Pineda Mesas	0.8	0.8
Sueldos por Pagar (Docentes)	0.0	44.0
Sueldos por Pagar (Docentes y Administrativos de Idiomas)	71.1	0.0
10% de retención de ISR por pago de honorarios	81.7	267.4
Becas Madres de familia	14.0	14.0
Hermosillo Torres Claudia Angélica	9.0	9.0
Campos Ramos Yoali	6.0	6.0
Blanca Estela Chavarría Salinas	12.3	12.3
CONACYT	38.0	38.0
Cruz Bermúdez Rogelio Enrique	2.4	2.4
GEM Impuesto Sobre Erogaciones por Remuneraciones	7.6	7.6
Huerta Guzmán y Asociados S.C.	21.0	21.0
Jesús Vázquez Morales	1.4	1.4
Juan Carlos Valencia Reyes	3.7	3.7
Juana Máyela Ramírez Macario	1.3	1.3
Karina Fabiola Jiménez Olvera	1.2	1.2
Miguel Ángel Guzmán Zendejas	1.3	1.3
Retenciones a Contratistas	1.0	1.0
Karla Sarabia Valdivia	3.3	3.3
Samantha Liliana Suarez Rodríguez	5.0	5.0
Lorenzo Ignacio Aguado Castaño	6.7	6.7
Juan Manuel Medina Montoya	0.4	0.4
Omar Rodríguez Abreo	11.5	11.5
Gonzalo Arturo Martínez Hidalgo	0.0	5.7
Lizbeth López Olvera	1.9	1.9
Guadalupe Alfonso Santiago	0.9	0.9
Alejandro Álvarez Real	2.1	2.1
Luis Ángel Hernández Herrera	0.1	0.1
Ana luisa Cervantes Gracia	3.0	3.0
José Luis Rodríguez González	1.5	1.5
José Daniel Segura Quintero	0.9	0.9
Javier Alberto Zambrano Acosta	4.6	4.6
Raúl Mauricio Vega Rivera	1.4	1.4



TESCI

Arbin Rabin Dranak Soto Escamilla	5.8	5.8
Jacqueline Morales Flores	5.0	0.0
Aseguradora Patrimonial Vida, S.A. De C.V.	43.0	0.0
Liliana Vieyra Zuñiga	2.2	0.0
Diana Margarita Orozco López	7.0	0.0
Daniel Misael Flores Arcos	0.6	0.0
Vianey Castillo Calderón	12.4	0.0
Olga López Moreno	8.3	0.0
Laudo condenatorio	510.0	510.0
ISR	1,339.0	1,098.7
ISSEMyM	2,169.8	1,073.0
Denis del Carmen Ledesma Azamar	1.2	1.2
Sandra Andrea Alcántara García	2.8	2.8
Sergio Arturo Ortiz Castillo	10.4	10.4
Usiel Sandino Silva Rivera	3.9	3.9
Víctor Hugo Ávila Ventura	3.0	3.0
Jafet Axel Guerrero León	3.6	3.6
José Luis Barrientos Díaz	6.8	6.8
Patricia Cortes Hernández	0.6	0.6
José Morales Franco	6.9	6.9
Gonzalo Arturo Martínez Hidalgo	5.7	0.0
Elizabeth Bravo Gómez	10.0	10.0
Claudia Ivon León Aguilar	8.3	0.0
Martin Roberto Hurtado Martínez	4.7	0.0
Zaira Yoselyne Ramírez López	0.1	0.1
Erika Delhi Víquez Sánchez	2.4	2.4
María Dolores Sainz Sánchez	0.2	0.2
Mónica Belem Bernal Pérez	0.6	0.6
Oscar Laguna Romero	1.7	1.7
Cecilia Vargas Velasco	0.1	0.1
Claudia Angélica Rangel López	8.3	0.0
Banorte S.A. de C.V.	2.7	0.0
Anastasio Salgado Figueroa	2.1	0.0
Mitchel Ángel Gómez Ortega	1.2	0.0
Martha Angélica García Olivio	40.0	0.0
Total Cuentas por Pagar a Corto Plazo	4,531.2	4,428.3

=====

Según su exigibilidad, la integración de las cuentas por pagar al cierre del ejercicio es la siguiente:



TESCI

Concepto	Menor a 90 Días	Menor o igual a 365 Días	Más de 365 Días
I. S. R.	1,339.0		0.0
I. S. S. E. M. Y M.	2,169.8		0.0
Retención del 10% de I. S. R. sobre honorarios	81.7		0.0
Fondo De Retiro	0.0		- 17.2
FONACOT	0.0		0.3
Retenciones A Contratistas	1.0		0.0
Sueldos por pagar (Docentes y Administrativos de Idiomas)	71.1		0.0
Blanca Margarita Estrada Márquez	0.0		0.5
Denis Del Carmen Ledesma Azamar	0.0		1.2
Sandra Andrea Alcántara García	0.0		2.8
Blanca Estela Chavarría Salinas	0.0		12.3
Omar Rodríguez Abreo	0.0		0.8
Juana Máyela Ramírez Macario	0.0		1.3
Jesús Vázquez Morales	0.0		1.4
Karina Fabiola Jiménez Olvera	0.0		1.2
Juan Carlos Valencia Reyes	0.0		3.7
Miguel Ángel Guzmán Zendejas	0.0		1.3
CONACYT	0.0		38.0
Cantera Erika Emilia PRODEP	0.0		0.0
Huerta Guzmán y Asociados S.C	0.0		21.0
Becas Madres de Familia CONACYT 2017 2	0.0		14.0
Gobierno del Estado de México	0.0		7.6
Sergio Arturo Ortiz Castillo	0.0		10.4
Cruz Bermúdez Rogelio Enrique	0.0		2.4
Hermosillo Torres Claudia Angélica	0.0		9.0
Campos Ramos Yoali	0.0		6.0
Mayra Pineda Mesas	0.0		0.8
Karla Sarabia Valdivia	0.0		3.3
Samantha Liliana Suarez Rodríguez	0.0		5.0
Usiel Sandino Silva Rivera	0.0		3.9
Lorenzo Ignacio Aguado Castaño	0.0		6.7
Víctor Hugo Ávila Ventura	0.0		3.0
Jafet Axel Guerrero León	0.0		3.6
José Luis Barrientos Díaz	0.0		6.8
José Morales Franco	0.0		6.9
Omar Rodríguez Abreo	0.0		10.7
Gonzalo Arturo Martínez Hidalgo	0.0		5.7
Lizbeth López Olvera	0.0		1.9
Elizabeth Bravo Gómez	0.0		10.0
Guadalupe Alfonso Santiago	0.0		0.9



TESCI

Concepto	Menor a 90 Días	Menor o igual a 365 Días	Más de 365 Días
Alejandro Álvarez Real	0.0	0.0	2.1
Luis Ángel Hernández Herrera	0.0	0.0	0.1
Ana Luisa Cervantes García	0.0	0.0	3.0
José Luis Rodríguez González	0.0	0.0	1.5
José Daniel Segura Quintana	0.0	0.0	0.9
Javier Alberto Zambrano Acosta	0.0	0.0	4.6
Raúl Mauricio Vega Rivera	0.0	0.0	1.4
Arbin Rabin Dranak Soto Escamilla	0.0	0.0	5.8
Laudo Condenatorio	0.0	0.0	510.0
Claudia Ivon León Aguilar	8.3	0.0	0.0
Martin Roberto Hurtado Martínez	4.7	0.0	0.0
Zaira Joselyn Ramírez López	0.0	0.0	0.1
Erika Delhi Víquez Sánchez	0.0	0.0	2.4
María Dolores Sainz Sánchez	0.0	0.0	0.2
Mónica Belem Bernal Pérez	0.0	0.0	0.6
Oscar Laguna Romero	0.0	0.0	1.7
Cecilia Vargas Velasco	0.0	0.0	0.1
Mirsha Roxana Zuppa Alvarado	0.0	0.0	0.0
Juan Manuel Medina Montoya	0.0	0.4	0.0
Erika María Pecina Rivas	0.0	0.0	0.0
Patricia Cortes Hernández	0.0	0.6	0.0
Martha Eva Paredes Ortega	0.0	0.0	0.0
Jacqueline Morales Flores	5.0	0.0	0.0
Aseguradora Patrimonial Vida, S.A. De C.V.	43.0	0.0	0.0
Liliana Vieyra Zuñiga	2.2	0.0	0.0
Diana Margarita Orozco López	7.0	0.0	0.0
Daniel Misael Flores Arcos	0.6	0.0	0.0
Vianey Castillo Calderón	12.4	0.0	0.0
Olga López Moreno	8.3	0.0	0.0
Claudia Angélica Rangel López	8.3	0.0	0.0
Banorte S.A. de C.V.	2.7	0.0	0.0
Anastasio Salgado Figueroa	2.1	0.0	0.0
Mitchel Ángel Gómez Ortega	1.2	0.0	0.0
Martha Angélica García Olivio	40.0	0.0	0.0
Amando Rivas Rodríguez	0.1	0.0	0.0
TOTAL	3,808.5	1.0	721.7



HACIENDA PÚBLICA/PATRIMONIO

El patrimonio del Tecnológico está constituido por:

Los ingresos que obtiene por los servicios que presta en el ejercicio de sus facultades y en el cumplimiento de su objeto.

Las aportaciones, participaciones, subsidios y apoyos que le otorguen los Gobiernos Federal, Estatal y Municipal, así como las organizaciones del sector social que coadyuven a su financiamiento.

Los legados y las donaciones otorgadas en su favor, y los fideicomisos en los que se señale como fideicomisario.

Los bienes muebles e inmuebles que adquiera por cualquier título legal para el cumplimiento de su objeto.

Las utilidades, intereses, dividendos, rendimientos de sus bienes y demás ingresos que adquieran por cualquier título legal.

2. ESTADO DE ACTIVIDADES

Ingresos de Gestión

Los ingresos de gestión corresponden a ingresos propios provenientes de las cuotas por inscripción, por trámites de titulación, educación continua, cursos de inglés, estudios de posgrado y expedición de documentos y se reconocen conforme a lo efectivamente cobrado. A partir del ejercicio 2014 y de conformidad con el “Convenio de Colaboración Administrativa para la Recaudación de los Ingresos Percibidos por las Entidades Públicas” celebrado con el Gobierno del Estado de México con fecha 13 de noviembre de 2013, los ingresos del Tecnológico por concepto de colegiaturas y demás servicios escolares son considerados como subsidio estatal. El importe de los ingresos propios recaudados al mes de diciembre de 2023 representa 54 millones 397.9 miles de pesos por concepto de participaciones, aportaciones, transferencias, asignaciones, subsidios y otras ayudas.

Participaciones, Aportaciones, Transferencias, Asignaciones, Subsidios y Otras Ayudas

El Tecnológico recibe del Gobierno Federal y Estatal subsidio anual, para gasto corriente e inversión y activos fijos. El subsidio pendiente de recibir se registra como una cuenta por cobrar. Al 31 de diciembre de 2023 y 2022 se han obtenido ingresos por subsidios por:

Concepto	2023	2022
Subsidio Federal	54,397.9	55,867.9
Subsidio Estatal	91,830.3	86,805.2
Total	146,228.2	142,673.1



Gastos y Otras Pérdidas

Los gastos de operación se registran a su valor nominal y se reconocen conforme los bienes y servicios se reciben o se devengan, es decir cuando se inicia el proceso adquisitivo o bien se formaliza la operación, independientemente de la forma o documentación que la soporte.

Al 31 de diciembre de 2023 los gastos realizados se integran de la manera siguiente:

Servicios Personales	122,076.1
Materiales y Suministros	14,926.3
Inversión Pública	45,867.3
Servicios Generales	
Transferencias, Asignaciones, Subsidios y Otras Ayudas	160.0
Bienes Muebles e Intangibles	4,041.4
Otros Gastos y Pérdidas Extraordinarias	9,247.0
Total Gastos y Otras Pérdidas	196,318.1
	=====

El rubro de Otros gastos y pérdidas extraordinarias al mes de diciembre refleja un saldo de 9 millones 247 mil pesos correspondiente a Devoluciones de colegiaturas y cuotas que no se han registrado dentro del Presupuesto de Egresos, pero que si son considerados en el Ingreso dentro del Subsidio Estatal (Ingresos Propios).

3. ESTADO DE VARIACIÓN EN LA HACIENDA PÚBLICA

El Estado de Variación en la Hacienda Pública, se integra de la manera siguiente:

Cuenta	2023	2022
Aportaciones	27,069.9	27,069.9
Resultado del Ejercicio	5,924.3	-13,163.9
Resultado de Ejercicios Anteriores	100,748.3	113,912.3
Revalúo	7,982.6	7,982.6
Totales	141,725.1	135,800.9

4. ESTADO DE FLUJOS DE EFECTIVO

1. Efectivo y Equivalentes

	2023	2022
Efectivo en Bancos - Tesorería	5,940.7	1,176.3
Efectivo en Bancos- Dependencias	0.0	0.0
Inversiones Temporales (hasta 3 meses)	0.0	0.0
Fondos con Afectación Específica	0.0	0.0
Depósitos de Fondos de Terceros y Otros	0.0	0.0
Total de Efectivo y Equivalentes	5,940.7	1,176.3

2. Adquisición de Bienes Muebles e Inmuebles

Durante el ejercicio 2023 se adquirió Bienes Muebles por un monto de 5 millones 418.1 miles de pesos.

3. Conciliación de los Flujos de Efectivo

Integración de Flujos de Efectivo	Al 31 de Diciembre 2023	Al 31 de Diciembre 2022
Flujos Netos de Efectivo por Actividades de Operación	5,924.3	-13,164
Flujos Netos de Efectivo por Actividades de Inversión	-1,230.6	10,344
Flujos Netos de Efectivo por Actividades de Financiamiento	70.8	-1,411.9
Efectivo y Equivalentes al Efectivo al Inicio del Ejercicio	1,176.3	5,408.2
Efectivo y Equivalentes al Efectivo al Final del Ejercicio	5,940.7	1,176.3



5. CONCILIACIÓN ENTRE LOS INGRESOS PRESUPUESTARIOS Y CONTABLES, ASÍ COMO ENTRE LOS EGRESOS PRESUPUESTARIOS Y LOS GASTOS CONTABLES

Tecnológico de Estudios Superiores de Cuautitlán Izcalli Conciliación entre los Ingresos Presupuestarios y Contables Correspondiente del 1 de Enero al 31 de Diciembre de 2023 (Miles de Pesos)	
1. Ingresos Presupuestarios	206,005.6
2. Más Ingresos Contables no Presupuestarios	0.0
Ingresos Financieros	
Incremento por Variación de Inventarios	
Disminución del Exceso de Estimaciones por Pérdida o Deterioro u Obsolescencia	
Disminución del Exceso de Provisiones	
Otros Ingresos y Beneficios Varios	
Otros Ingresos Contables no Presupuestarios	
3. Menos Ingresos Presupuestarios no Contables	3,763.2
Aprovechamientos Patrimoniales	
Ingresos Derivados de Financiamientos	3763.2
Otros Ingresos Presupuestarios no Contables	
4. Ingresos Contables (4 = 1 + 2 - 3)	202,242.4



NOTAS DE MEMORIA (CUENTAS DE ORDEN)

Tecnológico de Estudios Superiores de Cuautitlán Izcalli		
CUENTAS DE ORDEN CONTABLES		
(Miles de Pesos)		
	<u>2 0 2 3</u>	<u>2 0 2 2</u>
CUENTAS DEUDORAS		
Almacén	5,809.3	5,859.9
	<u>5,809.3</u>	<u>5,859.9</u>
CUENTAS ACREEDORAS		
Artículos Disponibles por el Almacén	5,809.3	5,859.9
	<u>5,809.3</u>	<u>5,859.9</u>

TECNÓLOGICO DE ESTUDIOS SUPERIORES DE CUAUTITLÁN IZCALLI		
CUENTAS DE ORDEN PRESUPUESTALES		
(Miles de Pesos)		
	<u>2 0 2 3</u>	<u>2 0 2 2</u>
CUENTAS DEUDORAS		
Ley de Ingresos Estimada	216,088.5	209,722.0
Presupuesto de Egresos por Ejercer de Gastos de Funcionamiento	13,529.3	4,254.9
Presupuesto de Egresos Pagado de Gastos de Funcionamiento	182,869.7	180,052.9
Presupuesto de Egresos por Ejercer de Transferencias, Asignaciones, Subsidios y Otras Ayudas	1,209.1	1,105.8
Presupuesto de Egresos Pagado de Transferencias, Asignaciones, Subsidios y Otras Ayudas	160.0	344.3
Presupuesto de Egresos por Ejercer de Bienes Muebles, Inmuebles e Intangibles	0.8	0.0
Presupuesto de Egresos Pagado de Bienes Muebles, Inmuebles e Intangibles	13,891.2	16,466.3
Presupuesto de Egresos Devengado de Inversión Pública	0.0	1,663.6
Presupuesto de Egresos por Ejercer de Intereses, Comisiones y Otros Gastos de la Deuda Pública	785.5	764.4
Presupuesto de Egresos Pagado de Intereses, Comisiones y Otros Gastos de la Deuda Pública	3,642.8	5,069.7
	<u>432,176.9</u>	<u>419,443.9</u>
CUENTAS ACREEDORAS		
Ley de Ingresos por Ejecutar	10,082.9	5,571.5
Ley de Ingresos Recaudado	206,005.6	204,150.5
Presupuesto de Egresos Aprobado de Gastos de Funcionamiento	196,399.0	184,307.8
Presupuesto de Egresos Aprobado de Transferencias, Asignaciones, Subsidios y Otras Ayudas	1,369.1	1,450.1
Presupuesto de Egresos Aprobado de Intereses, Comisiones y Otros Gastos de la Deuda Pública	4,428.3	5,834.1
Presupuesto de Egresos Aprobado de Inversión Pública	0.0	1,663.6
Presupuesto de Egresos Aprobado de Bienes Muebles, Inmuebles e Intangibles	13,892.0	16,466.3
	<u>432,176.9</u>	<u>419,443.9</u>



NOTAS DE GESTIÓN ADMINISTRATIVA

1. INTRODUCCIÓN

Los estados financieros del Tecnológico tienen como objetivo la revelación del contexto de su operación y los aspectos económicos y financieros significativos que tuvieron lugar al 31 de diciembre de 2023 y que influyeron en la toma de decisiones de dicho periodo.

2. PANORAMA ECONÓMICO FINANCIERO

El ejercicio de los recursos del Tecnológico se limita al presupuesto anual calendarizado autorizado y a las ampliaciones presupuestales autorizadas por la Secretaría de Finanzas durante el ejercicio, por lo que el panorama económico dependerá de las medidas de contención del gasto que pudiera establecer el Gobierno del Estado de México para los ejercicios subsecuentes, derivado de la Ley de Disciplina Financiera y considerando las circunstancias económicas actuales que prevalecen en el país, sin soslayar el incremento en la matrícula de alumnos, en los planes de estudio así como en la infraestructura del Tecnológico.

3. AUTORIZACIÓN E HISTORIA

Constitución y Cambios en su Estructura

Fecha de Creación

El Tecnológico de Estudios Superiores de Cuautitlán Izcalli (TESCI), se creó como un Organismo Público Descentralizado del Gobierno del Estado de México, mediante Decreto Número 44, emitido por el Poder Ejecutivo del Estado de México, publicado en el Periódico Oficial del Gobierno del Estado de México de fecha 29 de agosto de 1997, con personalidad jurídica y patrimonio propios.

Principales Cambios en su Estructura

Durante el ejercicio 2023 no se presentaron cambios en la estructura orgánica del Tecnológico.

4. ORGANIZACIÓN Y OBJETO SOCIAL

Objeto Social

El Tecnológico de Estudios Superiores de Cuautitlán Izcalli tiene como objetivos:

- Formar profesionales, docentes e investigadores aptos para la aplicación y generación de conocimientos con la capacidad crítica y analítica en la solución de problemas, con sentido innovador que incorpore los avances científicos y tecnológicos al ejercicio responsable de la profesión de acuerdo a los requerimientos del entorno, el Estado y el País.
- Realizar investigaciones científicas y tecnológicas que permitan el avance del conocimiento, el desarrollo de la enseñanza tecnológica y el mejor aprovechamiento social de los recursos naturales y materiales que contribuyan a la elevación de la calidad de vida comunitaria.
- Colaborar con los sectores público, privado y social en la consolidación del desarrollo tecnológico y social de la comunidad.
- Realizar programas de vinculación con los sectores público, privado y social que contribuyan a la consolidación del desarrollo tecnológico y social.
- Realizar el proceso de enseñanza-aprendizaje con actividades curriculares debidamente planeadas y ejecutadas.



TESCI

- Promover la cultura regional, estatal, nacional y universal, especialmente de carácter tecnológico.

Principal Actividad

Impartir educación superior de carácter tecnológico en las áreas industriales y de servicios, así como educación de superación académica alterna y de actualización; desarrollar y promover actividades culturales y deportivas, que contribuyan al desarrollo del educando.

Ejercicio Fiscal

El ejercicio fiscal del Tecnológico es del 1 de enero al 31 de diciembre de cada año.

Régimen Jurídico

El Tecnológico de Estudios Superiores de Cuautitlán Izcalli (TESCI), se creó como un Organismo Público Descentralizado de Carácter Estatal, con personalidad jurídica y patrimonio propios, mediante Decreto de la "LIII" Legislatura del Estado de México, publicado en la "Gaceta del Gobierno" No. 44 el 29 de agosto de 1997.

Consideraciones Fiscales del Ente

El Tecnológico de Estudios Superiores de Cuautitlán Izcalli (TESCI), no está sujeto al pago del Impuesto Sobre la Renta, de acuerdo al Artículo 79 de esa Ley, por considerarse como una entidad no contribuyente de este impuesto, por ser un Organismo Público Descentralizado del Gobierno del Estado de México, únicamente tiene obligaciones como retenedor de impuestos federales a cargo de personas físicas o morales con las que realice operaciones.

Es causante de forma directa y en su carácter de retenedor de las cuotas al Instituto de Seguridad Social del Estado de México y Municipios.

También es causante en forma directa y como retenedor del Impuesto Sobre Erogaciones por Remuneraciones al Trabajo Personal (ISERTP).

Estructura Organizacional Básica

La estructura del Tecnológico está conformada por la Junta Directiva como máximo Órgano de Gobierno, un Patronato, el Director General, el Consejo Consultivo Académico, una Contraloría Interna, la Unidad de Difusión, 2 Direcciones de Área, 5 Subdirecciones, 8 Divisiones de Carrera y 11 Jefaturas de Departamento.

Fideicomisos, Mandatos y Análogos de los Cuales es Fideicomitente o Fideicomisario

El Tecnológico no tiene constituido Fideicomiso alguno.

5. BASES DE PREPARACIÓN DE LOS ESTADOS FINANCIEROS

Normatividad Contable Gubernamental

Los estados financieros son formulados de conformidad con las disposiciones en materia de información financiera establecidas en la Ley General de Contabilidad Gubernamental, así como con la normatividad establecida por el Consejo Nacional de Armonización Contable (CONAC) y en las bases y criterios contables establecidos en el Manual Único de Contabilidad Gubernamental para las Dependencias y Entidades Públicas del Gobierno y Municipios del Estado de México.

A partir del 1 de enero de 2009 entró en vigor la Ley General de Contabilidad Gubernamental, la cual tiene por objeto que los entes públicos apliquen la nueva ley, para facilitar el registro y la fiscalización de los activos, pasivos, ingresos y gastos y en general para contribuir a medir la eficacia, economía y eficiencia del gasto e ingresos públicos, así como la determinación de

la valuación del estado del patrimonio y su expresión en los estados financieros. A partir del 1 de enero de 2011 el Tecnológico, ha adoptado los lineamientos aplicables en la Ley General de Contabilidad Gubernamental.

Reconocimiento de los efectos de la inflación en la información financiera

Los estados financieros fueron preparados, sobre la base del costo histórico original, modificado hasta el 31 de diciembre de 2007, con los efectos de la inflación, conforme a las disposiciones normativas establecidas en la circular de la información Financiera para el Reconocimiento de los Efectos de la inflación, que deben utilizar las Entidades del Sector Auxiliar del Gobierno del Estado de México.

A partir del ejercicio terminado al 31 de diciembre de 2008, tomando como referencia la NIF B - 10 emitida por el Consejo Mexicano para la Investigación y Desarrollo de Normas de la información Financiera, A.C., y considerando que en los últimos 7 años la inflación no ha rebasado el 10% anual, se decidió no aplicar el procedimiento de evaluación de los bienes muebles e inmuebles.

Asimismo, la NIF B-10 requiere que se reconozcan los efectos de la inflación en la información financiera siempre que se considere que sus efectos son relevantes, lo cual ocurre cuando dicha inflación es igual o mayor que el 26% acumulado durante los tres ejercicios anuales anteriores.

Postulados Básicos

Los estados financieros son preparados considerando los postulados básicos de contabilidad gubernamental establecidos en el Manual Único de Contabilidad Gubernamental para las Dependencias y Entidades Públicas del Gobierno y Municipios del Estado de México, vigente para el ejercicio 2023, sobre las mismas bases de registro utilizadas en el ejercicio inmediato anterior.

6. POLÍTICAS DE CONTABILIDAD SIGNIFICATIVAS

Efectivo y Equivalentes

Se encuentra representado por efectivo, depósitos en cuentas de cheques e inversiones temporales, valuados a su valor nominal.

Derechos a Recibir efectivo o Equivalentes

Los Derechos por recibir efectivo o equivalentes están representados por anticipos para gastos pendientes de comprobar y subsidios por cobrar.

Las cuentas de dudosa recuperación se cargan directamente a los resultados del ejercicio que resulten incobrables.

Terrenos

Este renglón se integra por el valor del terreno en el cual se encuentran asentadas las instalaciones del Tecnológico, el registro contable se realizó con base en un avalúo efectuado por el Instituto de Información e Investigación, Geográfica, Estadística y Catastral del Estado de México IGECM, así como por el acta de entrega-recepción del edificio expedida por el Comité Administrador del Programa Federal de Construcción de Escuelas CAPFCE, siguiendo las políticas de registro establecidas en el Manual Único de Contabilidad Gubernamental para las Dependencias y Entidades Públicas del Gobierno y Municipios del Estado de México, sin que el TESCO cuente con la escritura que avale la propiedad del terreno, en virtud de que el propietario del mismo es el Gobierno del Estado de México. Por lo anterior, el patrimonio del Tecnológico,



eventualmente se vería disminuido por el valor registrado del terreno que asciende a 5 millones 783.6 miles de pesos.

Inmuebles, Maquinaria y Equipo

Los Inmuebles, Maquinaria y Equipo se registran inicialmente a su costo de adquisición o construcción, en el caso de bienes donados, a su valor de avalúo. Hasta el 31 de diciembre de 2007 los saldos fueron actualizados al final del ejercicio mediante la aplicación de los factores derivados del Índice Nacional de Precios al Consumidor.

Asimismo, hasta el 31 de diciembre de 2017 y de conformidad con el Manual Único de Contabilidad Gubernamental para las Dependencias y Entidades Públicas del Gobierno y Municipios del Estado de México, el monto de capitalización de los bienes muebles se consideraba cuando el costo unitario de adquisición era igual o superior a 35 veces el valor diario de la Unidad de Medida y Actualización (UMA).

A partir del ejercicio 2018, de conformidad con la Circular 001/2018 de fecha 9 de enero de 2018 emitida por la Contaduría General Gubernamental, así como en el Acuerdo por el que se Reforman las Reglas Específicas del Registro y Valoración del Patrimonio publicadas en la Gaceta del Gobierno con fecha 3 de mayo de 2018, el importe de capitalización se considera cuando el costo unitario de adquisición es igual o superior a 70 veces el valor diario de la UMA.

Depreciación

La depreciación se calcula bajo el método de línea recta sobre los saldos mensuales, de los activos fijos (al costo para las inversiones hechas a partir del 2008 y a valor actualizado para las inversiones efectuadas hasta el 31 de diciembre de 2007).

Operaciones en el Extranjero

El Tecnológico no tiene celebradas operaciones en moneda extranjera, cuando se adquieren bienes y/o servicios que los proveedores tengan que importar del extranjero, estos son facturados al Tecnológico en moneda nacional.

Inversión en Acciones en el Sector Paraestatal

No se tienen contratadas inversiones en acciones en el Sector Estatal.

Sistema y Método de Valuación de Inventarios y Costo de lo Vendido

Los materiales y suministros por concepto de bienes de consumo, para el mantenimiento y los servicios generales que requiere la operación de las Unidades Administrativas del Tecnológico, se registran en cuentas de orden a costo promedio y se aplican al resultado del ejercicio en el momento en que el gasto se considera devengado de conformidad con la normatividad aplicable.

Reserva Actuarial

De conformidad con la política de contabilidad gubernamental del Estado de México, Las indemnizaciones y compensaciones de retiro y primas de antigüedad que tuviera que pagar el Tecnológico, en ciertos casos de despido o renuncia de su personal, las reconoce en los egresos del ejercicio en que se paguen debido a que es en ese momento cuando se afecta el presupuesto de egresos del ejercicio, efectuando las adecuaciones presupuestarias correspondientes. Por lo anterior no se tiene establecida una reserva actuarial para reconocer los beneficios a empleados por concepto del valor presente de los ingresos esperados comparado con el valor presente de la estimación de gastos tanto de los beneficios actuales como futuros.

Provisiones y reservas

No se tienen establecidas provisiones y/o reservas de ningún tipo.

Cambios en Políticas Contables y Corrección de Errores

Al 31 de diciembre de 2023 no se han presentado cambios en la aplicación de las políticas contables ni se han tenido correcciones de errores que hayan afectado los registros contables.

Reclasificaciones

Al mes de diciembre de 2023, no se han presentado cambios en la aplicación de las políticas contables ni se han tenido correcciones de errores que hayan afectado los registros contables.

Depuración y Cancelación de Saldos

El efecto de las depuraciones o cancelación de saldos deudores o acreedores son registrados en los resultados del ejercicio en que se conocen.

7. POSICIÓN EN MONEDA EXTRANJERA Y PROTECCIÓN POR RIESGO CAMBIARIO

No Aplica.

8. REPORTE ANALÍTICO DEL ACTIVO**Tasas de Depreciación**

Las tasas de depreciación utilizadas son las siguientes:

Concepto	
Edificios	2%
Equipo de Cómputo	20%
Equipo de Transporte	10%
Mobiliario y Equipo	3%
Equipo de Laboratorio	10%
Maquinaria y Equipo	10%
Equipo Diverso	10%

9. FIDEICOMISOS, MANDATOS Y ANÁLOGOS

No Aplica.

10. REPORTE DE RECAUDACIÓN

Al mes de diciembre del 2023 el Tecnológico ha obtenido ingresos por servicios escolares, por 54 millones 397.9 miles de pesos por rendimientos financieros y otros ingresos por 1 millón 522.4 miles de pesos; subsidio estatal y subsidio federal por 146 millones 210.4 miles de pesos

11. INFORMACIÓN SOBRE LA DEUDA Y EL REPORTE ANALÍTICO DE LA DEUDA

No Aplica.



12. CALIFICACIONES OTORGADAS

No Aplica.

13. PROCESO DE MEJORA

a).- Principales políticas de control interno

Los registros contables se realizan de conformidad con las disposiciones establecidas en el Manual Único de Contabilidad Gubernamental y a los manuales de procedimientos de ingresos y egresos establecidos en el Sistema de Gestión Integral del TESCO.

b).- Medidas de Desempeño financiero, metas y alcance

El ejercicio de los recursos del Tecnológico se limita al presupuesto anual calendarizado autorizado y a las ampliaciones presupuestales autorizadas por la Secretaría de Finanzas durante el ejercicio y considerando su objeto social, no es posible definir medidas de desempeño financiero.

Medidas de Desempeño Financiero, Metas y Alcance

El ejercicio de los recursos del Tecnológico se limita al presupuesto anual calendarizado autorizado y a las ampliaciones presupuestales autorizadas por la Secretaría de Finanzas durante el ejercicio y considerando su objeto social, no es posible definir medidas de desempeño financiero

14. INFORMACIÓN POR SEGMENTOS

No Aplica.

15. EVENTOS POSTERIORES AL CIERRE

No Aplica.

16. PARTES RELACIONADAS

No Aplica.

17. RESPONSABILIDAD SOBRE LA PRESENTACIÓN RAZONABLE DE LOS ESTADOS FINANCIEROS

La formulación y presentación de los estados financieros, así como sus notas a los mismos, son responsabilidad de la Administración del TECNOLÓGICO DE ESTUDIOS SUPERIORES DE CUAUTITLÁN IZCALLI (TESCI).

“Bajo protesta de decir verdad declaramos que los Estados Financieros y sus notas son razonablemente correctos y son responsabilidad del emisor”.

El Despacho Servicios y Asesoría Integral GAVE, S.A. de C.V, dictaminó los Estados Financieros del Tecnológico de Estudios Superiores de Cuautitlán Izcalli al 31 de diciembre de 2023, mediante el cual expresa la opinión de que presentan razonablemente, en todos los aspectos materiales, la situación financiera del Tecnológico.

TESCI

INFORMACIÓN PRESUPUESTARIA



TESCI



TE S C I

TECNOLÓGICO DE ESTUDIOS SUPERIORES DE CUAUTITLÁN IZCALLI												
Ingresos y Egresos												
Del 1 de Enero al 31 de Diciembre de 2023												
(Miles de Pesos)												
CONCEPTO	AUTORIZADO	%	AMPLIACIÓN	REDUCCIÓN	AUTORIZADO FINAL	%	PRESUPUESTO EJERCIDO	%	VARIACIÓN INICIAL	%	VARIACIÓN MODIFICADO	%
INGRESOS:	172,171.2	100.0	96,367.0	52,449.7	216,088.5	100.0	206,005.6	100.0	33,834.4	19.7	10,082.9	4.7
Superávit Ejercicio Anterior		.0			.0	.0		.0	.0		.0	
Ordinarios	172,171.2	100.0	91,938.7	52,449.7	211,660.2	98.0	202,171.9	98.1	30,000.7	17.4	9,488.3	4.5
Estatales	172,171.2	100.0	91,938.7	52,449.7	211,660.2	98.0	202,171.9	98.1	30,000.7	17.4	9,488.3	4.5
- Tributarios												
Impuestos sobre Erogaciones												
Impuestos sobre Tenencia												
Otros Impuestos y Accesorios												
- No Tributarios	.0	.0	.0	.0	.0	.0	1,503.6	.7	1,503.6		-1,503.6	
Derechos	.0	.0	.0	.0	.0	.0	.0	.0	.0		.0	
Sector Central	.0	.0	.0	.0	.0	.0	.0	.0	.0		.0	
Organismos Auxiliares	.0	.0	.0	.0	.0	.0	.0	.0	.0		.0	
Aportaciones de Mejoras	.0	.0	.0	.0	.0	.0	.0	.0	.0		.0	
Productos	.0	.0	.0	.0	.0	.0	1,503.6	.7	1,503.6		-1,503.6	
Aprovechamientos	.0	.0	.0	.0	.0	.0	.0	.0	.0		.0	
Ingresos Financieros	.0	.0	.0	.0	.0	.0	.0	.0	.0		.0	
Aportaciones y Cuotas de Seguridad Social	.0	.0	.0	.0	.0	.0	.0	.0	.0		.0	
Ingreso por Venta de Bienes y Servicios	50,780.3	29.5		50,780.3	.0	.0	.0	-50,780.3	-100.0		.0	
Transferencias, Asignaciones, Subsidio y Otras	121,390.9	70.5	91,938.7	1,669.4	211,660.2	98.0	200,668.3	97.4	79,277.4	65.3	10,991.9	5.2
Federales	.0	.0	.0	.0	.0	.0	.0	.0	.0		.0	
Participaciones Federales	.0	.0	.0	.0	.0	.0	.0	.0	.0		.0	
Fondos de Aportaciones Ramo 33	.0	.0	.0	.0	.0	.0	.0	.0	.0		.0	
Otros Apoyos Federales	.0	.0	.0	.0	.0	.0	.0	.0	.0		.0	
Extraordinarios	.0	.0	4,428.3	.0	4,428.3	2.0	3,833.7	1.9	3,833.7		594.6	13.4
Generación de ADEFAS			4,428.3		4,428.3	2.0	3,833.7	1.9	3,833.7		594.6	
Financiamientos					.0	.0	.0	.0	.0		.0	
EGRESOS:	172,171.2	100.0	74,053.7	30,136.4	216,088.5	100.0	200,563.8	100.0	-28,392.6	-16.5	15,524.7	7.2
Poderes Legislativo y Judicial		.0	.0	.0	.0	.0	.0	.0	.0		.0	
Poder Legislativo												
Poder Judicial												
Gasto Total de Poder Ejecutivo	172,171.2	100.0	74,053.7	30,136.4	216,088.5	100.0	200,563.8	100.0	-28,392.6	-16.5	15,524.7	7.2
Gasto Programable:	172,171.2	100.0	69,625.4	30,136.4	211,660.2	98.0	196,921.0	98.2	-24,749.8	-14.4	14,739.2	7.0
Gasto Corriente	170,902.1	99.3	54,985.4	29,488.4	196,399.1	90.9	182,869.8	91.2	-11,967.7	-7.0	13,529.3	6.9
Servicios Personales	114,312.2	66.4	21,419.7	4,524.1	131,207.8	60.7	122,076.1	60.9	-7,763.9	-6.8	9,131.7	7.0
Gasto Operativo	56,589.9	32.9	33,565.7	24,964.3	65,191.3	30.2	60,793.7	30.3	-4,203.8	-7.4	4,397.6	6.7
- Materiales y Suministros	15,936.7	9.3	13,884.7	11,955.4	17,866.0	8.3	14,926.4	7.4	1,010.3	6.3	2,939.6	16.5
- Servicios Generales	40,653.2	23.6	19,681.0	13,008.9	47,325.3	21.9	45,867.3	22.9	-5,214.1	-12.8	1,458.0	3.1
Transferencias	1,269.1	.7	100.0	.0	1,369.1	.6	160.0	.1	1,109.1	87.4	1,209.1	88.3
- Organismos Autónomos												
- Subsidios y Apoyos	1,269.1	.7	100.0		1,369.1	.6	160.0	.1	1,109.1	87.4	1,209.1	88.3
Inversión Pública	.0	.0	14,540.0	648.0	13,892.0	6.4	13,891.2	6.9	-13,891.2		.8	.0
- Bienes Muebles e Inmuebles	.0	.0	14,540.0	648.0	13,892.0	6.4	13,891.2	6.9	-13,891.2		.8	.0
- Obra Pública	.0	.0			.0	.0	.0	.0	.0		.0	
- Inversión Financiera	.0	.0			.0	.0	.0	.0	.0		.0	
Gasto no Programable	.0	.0	4,428.3	.0	4,428.3	2.0	3,642.8	1.8	-3,642.8		785.5	17.7
Transferencias a Municipios		.0	.0	.0	.0	.0	.0	.0	.0		.0	
- Participaciones												
- Aportaciones del Ramo 33												
- Convenios												
Deuda Pública	.0	.0	4,428.3	.0	4,428.3	2.0	3,642.8	1.8	-3,642.8		785.5	17.7
- Costo Financiero de la Deuda					.0	.0		.0	.0		.0	
- Amortizaciones					.0	.0		.0	.0		.0	
- Pago de ADEFAS			4,428.3		4,428.3	2.0	3,642.8	1.8	-3,642.8		785.5	17.7
Superávit(+)/ Déficit (-)	.0		22,313.3	22,313.3	.0	.0	5,441.8	2.7	-5,441.8		-5,441.8	
% de los Ingresos							2.6					



TESCI

Tecnológico de Estudios Superiores de Cuautitlán Izcalli
Indicadores de Postura Fiscal
Del 1 de Enero al 31 de Diciembre de 2023
(Miles de Pesos)

Concepto	Estimado	Devengado	Pagado
I. Ingresos Presupuestarios (I=1+2)	172,171.2	206,005.6	206,005.6
1. Ingresos del Gobierno de la Entidad Federativa ¹	0.0	0.0	0.0
2. Ingresos del Sector Paraestatal ¹	172,171.2	206,005.6	206,005.6
II. Egresos Presupuestarios (II=3+4)	172,171.2	200,563.8	200,563.8
3. Egresos del Gobierno de la Entidad Federativa ²	0.0	0.0	0.0
4. Egresos del Sector Paraestatal ²	172,171.2	200,563.8	200,563.8
III. Balance Presupuestario (Superávit o Déficit) (III = I - II)	0.0	5,441.8	5,441.8

Concepto	Estimado	Devengado	Pagado
III. Balance presupuestario (Superávit o Déficit)	0.0	5,441.8	5,441.8
IV. Intereses, Comisiones y Gastos de la Deuda	0.0	0.0	0.0
V. Balance Primario (Superávit o Déficit) (V= III - IV)	0.0	5,441.8	5,441.8

Concepto	Estimado	Devengado	Pagado
A. Financiamiento	0.0	0.0	0.0
B. Amortización de la deuda	0.0	0.0	0.0
C. Endeudamiento ó desendeudamiento (C = A - B)	0.0	0.0	0.0

Superávit (+) Déficit (-)

5,441.8



TE S C I

Tecnológico de Estudios Superiores de Cuauttlán IzcaIII
Estado Analítico de Ingresos
Del 1 de Enero al 31 de Diciembre de 2023
(Miles de Pesos)

Rubro de Ingresos	Ingreso					Diferencia (6= 5 - 1)
	Estimado	Ampliaciones y Reducciones	Modificado	Devengado	Recaudado	
	(1)	(2)	(3= 1 + 2)	(4)	(5)	
Impuestos			.0			.0
Cuotas y Aportaciones de Seguridad Social			.0			.0
Contribuciones de Mejoras			.0			.0
Derechos			.0			.0
Productos			.0	1,503.6	1,503.6	1,503.6
Aprovechamientos			.0	70.5	70.5	70.5
Ingresos por Ventas de Bienes, Prestación de Servicios y Otros Ingresos	50,780.3	-50,780.3	.0			-50,780.3
Participaciones, Aportaciones, Convenios, Incentivos Derivados de la Colaboración Fiscal y Fondos Distintos de Aportaciones			.0			.0
Transferencias, Asignaciones, Subsidios y Subvenciones, y Pensiones y Jubilaciones	121,390.9	90,269.3	211,660.2	200,668.3	200,668.3	79,277.4
Ingresos Derivados de Financiamientos		4,428.3	4,428.3	3,763.2	3,763.2	3,763.2
Total	172,171.2	43,917.3	216,088.5	206,005.6	206,005.6	33,834.4
				Ingresos excedentes ¹		

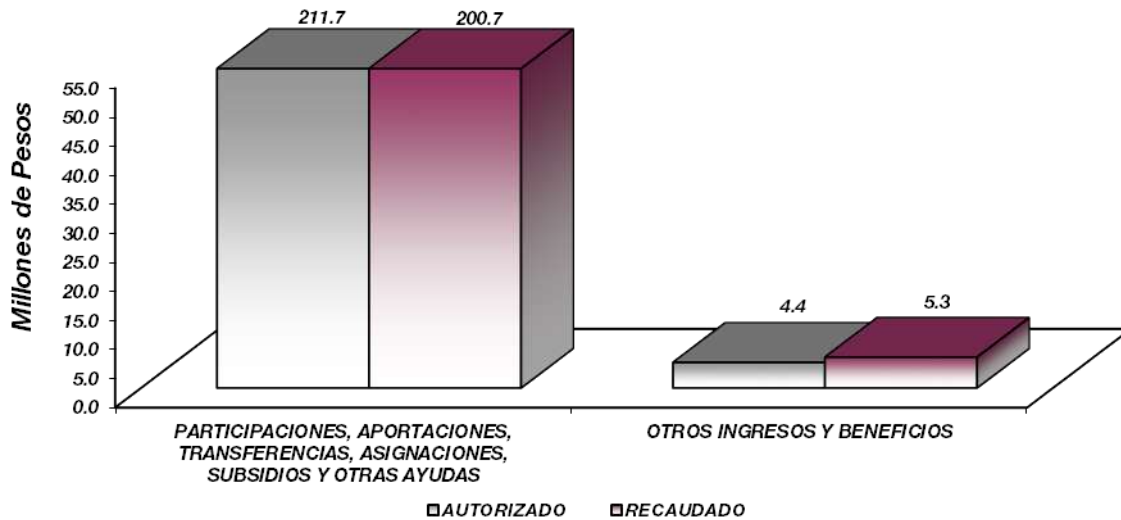
Estado Analítico de Ingresos Por Fuente de Financiamiento	Ingreso					Diferencia (6= 5 - 1)
	Estimado	Ampliaciones y Reducciones	Modificado	Devengado	Recaudado	
	(1)	(2)	(3= 1 + 2)	(4)	(5)	
Ingresos del Poder Ejecutivo Federal o Estatal y de los Municipios	.0	.0	.0	.0	.0	.0
Impuestos			.0			.0
Cuotas y Aportaciones de Seguridad Social			.0			.0
Contribuciones de Mejoras			.0			.0
Derechos	.0	.0	.0	.0	.0	.0
Productos			.0			.0
Aprovechamientos			.0			.0
Participaciones, Aportaciones, Convenios, Incentivos Derivados de la Colaboración Fiscal y Fondos Distintos de Aportaciones			.0			.0
Transferencias, Asignaciones, Subsidios y Subvenciones, y Pensiones y Jubilaciones			.0			.0
Ingresos de los Entes Públicos de los Poderes Legislativo y Judicial, de los Órganos Autónomos y del Sector Paraestatal o Paramunicipal, así como de las Empresas Productivas del Estado	172,171.2	39,489.0	211,660.2	202,242.4	202,242.4	30,071.2
Cuotas y Aportaciones de Seguridad Social	.0	.0	.0	.0	.0	.0
Productos	.0	.0	.0	1,503.6	1,503.6	1,503.6
Ingresos por Venta de Bienes, Prestación de Servicios y Otros Ingresos	50,780.3	-50,780.3	.0	70.5	70.5	-50,709.8
Transferencias, Asignaciones, Subsidios y Subvenciones, y Pensiones y Jubilaciones	121,390.9	90,269.3	211,660.2	200,668.3	200,668.3	79,277.4
Ingresos Derivados de Financiamiento	.0	4,428.3	4,428.3	3,763.2	3,763.2	3,763.2
Ingresos Derivados de Financiamientos	.0	4,428.3	4,428.3	3,763.2	3,763.2	3,763.2
Total	172,171.2	43,917.3	216,088.5	206,005.6	206,005.6	33,834.4
				Ingresos excedentes ¹		



TE S C I

Tecnológico de Estudios Superiores de Cuauttlán Izcalli
INGRESOS
(Miles de Pesos)

INGRESOS	PRESUPUESTO 2023				VARIACIÓN		
	AUTORIZADO	ASIGNACIONES Y/O AMPLIACIONES	REDUCCIONES Y/O DISMINUCIONES	TOTAL AUTORIZADO	RECAUDADO	IMPORTE	%
INGRESOS DE GESTIÓN	50,780.3	.0	50,780.3	.0	.0	.0	
Ingresos por Venta de Bienes y Servicios	50,780.3		50,780.3	.0		.0	
Derechos				.0		.0	
PARTICIPACIONES, APORTACIONES, TRANSFERENCIAS, ASIGNACIONES, SUBSIDIOS Y OTRAS AYUDAS	121,390.9	91,938.7	1,669.4	211,660.2	200,668.3	10,991.9	5.2
Subsidio	121,390.9	91,938.7	1,669.4	211,660.2	200,668.3	10,991.9	5.2
OTROS INGRESOS Y BENEFICIOS	.0	4,428.3	.0	4,428.3	5,337.3	-909.0	-20.5
Productos				.0	1,503.6	-1,503.6	
Pasivos que se Generen como Resultado de Erogaciones que se Devengan en el Ejercicio Fiscal pero que queden Pendientes de Liquidar al Cierre del Mismo		4,428.3		4,428.3	3,763.2	665.1	15.0
Ingresos Diversos				.0	70.5	-70.5	
T O T A L	172,171.2	96,367.0	52,449.7	216,088.5	206,005.6	10,082.9	4.7



NOTAS AL PRESUPUESTO DE INGRESOS

INGRESOS

Se estimó recaudar ingresos por 172 millones 171.2 miles de pesos, se dieron ampliaciones y reducciones netas durante el ejercicio por 43 millones 917.3 miles de pesos, obteniendo un total autorizado de 216 millones 88.5 miles de pesos. El importe recaudado fue por 206 millones 5.6 miles de pesos, por lo que tuvo una variación de más por 10 millones 82.9 miles de pesos, lo que representa el 4.7 por ciento respecto al monto previsto.

INGRESOS DE GESTIÓN

Inicialmente se previó recaudar ingresos de gestión por 50 millones 780.3 miles de pesos, teniendo una reducción presupuestal por la misma cantidad.

PARTICIPACIONES, APORTACIONES, TRANSFERENCIAS, ASIGNACIONES SUBSIDIOS Y OTRAS AYUDAS

Se previó recaudar ingresos por 121 millones 390.9 miles de pesos, se dieron ampliaciones y reducciones netas durante el ejercicio por 90 millones 269.3 miles de pesos, obteniendo un total autorizado de 211 millones 660.2 miles de pesos. El importe recaudado fue por 200 millones 668.3 miles de pesos, por lo que tuvo una variación de más por 10 millones 991.9 miles de pesos, lo que represento el 5.2 por ciento respecto al monto previsto.

OTROS INGRESOS Y BENEFICIOS

Se tuvo una ampliación presupuestal por 4 millones 428.3 miles de pesos, se recaudaron 5 millones 337.3 miles de pesos, los cuales comprenden ingresos financieros, pasivos pendientes de liquidar al cierre del ejercicio e ingresos diversos, por lo que tuvo una variación de menos por 909 mil pesos, lo que represento el menos 20.5 por ciento respecto al monto previsto.



TE S C I

Tecnológico de Estudios Superiores de Cuautitlán Izcalli
Estado Analítico del Ejercicio del Presupuesto de Egresos
Clasificación por Objeto del Gasto (Capítulo y Concepto)
Del 1 de Enero al 31 de Diciembre de 2023
(Miles de Pesos)

Concepto	Egresos					Subejercicio 6 = (3 - 4)
	Aprobado	Ampliaciones/ (Reducciones)	Modificado	Devengado	Pagado	
	1	2	3 = (1 + 2)	4	5	
Servicios Personales	114,312.2	16,895.6	131,207.8	122,076.1	122,076.1	9,131.7
Remuneraciones al Personal de Carácter Permanente	65,023.5	2,952.9	67,976.4	63,905.4	63,905.4	4,071.0
Remuneraciones al Personal de Carácter Transitorio	.0	.0	.0	.0	.0	.0
Remuneraciones Adicionales y Especiales	23,237.4	6,872.3	30,109.7	29,008.8	29,008.8	1,100.9
Seguridad Social	13,836.0	3,515.1	17,351.1	17,007.0	17,007.0	344.1
Otras Prestaciones Sociales y Económicas	9,288.0	3,024.1	12,312.1	10,332.4	10,332.4	1,979.7
Previsiones	2,927.3	531.2	3,458.5	1,822.5	1,822.5	1,636.0
Pago de Estímulos a Servidores Públicos	.0	.0	.0	.0	.0	.0
Materiales y Suministros	15,936.7	1,929.3	17,866.0	14,926.4	14,926.4	2,939.6
Materiales de Administración, Emisión de Documentos y Artículos Oficiales	5,098.8	-2,320.9	2,777.9	1,797.9	1,797.9	980.0
Alimentos y Utensilios	.0	43.0	43.0	43.0	43.0	.0
Materias Primas y Materiales de Producción y Comercialización	.0	67.4	67.4	67.5	67.5	-1.1
Materiales y Artículos de Construcción y de Reparación	6,526.6	3,824.0	10,350.6	9,624.8	9,624.8	725.8
Productos Químicos, Farmacéuticos y de Laboratorio	271.3	-8.5	262.8	.2	.2	262.6
Combustibles, Lubricantes y Aditivos	1,566.3	-1,066.7	499.6	475.6	475.6	24.0
Vestuario, Blancos, Prendas de Protección y Artículos Deportivos	675.5	56.9	732.4	227.9	227.9	504.5
Materiales y Suministros Para Seguridad	.0	.0	.0	.0	.0	.0
Herramientas, Refacciones y Accesorios Menores	1,798.2	1,334.1	3,132.3	2,689.5	2,689.5	442.8
Servicios Generales	40,653.2	6,672.1	47,325.3	45,867.3	45,867.3	1,458.0
Servicios Básicos	6,013.5	-1,607.3	4,406.2	4,118.9	4,118.9	287.3
Servicios de Arrendamiento	1,035.3	-377.8	657.5	644.9	644.9	12.6
Servicios Profesionales, Científicos, Técnicos y Otros Servicios	7,607.7	-1,514.4	6,093.3	5,934.3	5,934.3	159.0
Servicios Financieros, Bancarios y Comerciales	1,577.2	-102.4	1,474.8	1,457.3	1,457.3	17.5
Servicios de Instalación, Reparación, Mantenimiento y Conservación	10,289.5	10,757.9	21,047.4	21,044.5	21,044.5	2.9
Servicios de Comunicación Social y Publicidad	61.2	2.2	63.4	62.8	62.8	.6
Servicios de Traslado y Viáticos	530.2	59.3	589.5	433.4	433.4	156.1
Servicios Oficiales	332.7	-220.4	112.3	112.2	112.2	.1
Otros Servicios Generales	13,205.9	-325.0	12,880.9	12,059.0	12,059.0	821.9
Transferencias, Asignaciones, Subsidios y Otras Ayudas	1,269.1	100.0	1,369.1	160.0	160.0	1,209.1
Transferencias Internas y Asignaciones al Sector Público	.0	.0	.0	.0	.0	.0
Transferencias al Resto del Sector Público	.0	.0	.0	.0	.0	.0
Subsidios y Subvenciones	.0	.0	.0	.0	.0	.0
Ayudas Sociales	1,269.1	100.0	1,369.1	160.0	160.0	1,209.1
Pensiones y Jubilaciones	.0	.0	.0	.0	.0	.0
Transferencias a Fideicomisos, Mandatos y Otros Análogos	.0	.0	.0	.0	.0	.0
Transferencias a la Seguridad Social	.0	.0	.0	.0	.0	.0
Donativos	.0	.0	.0	.0	.0	.0
Transferencias al Exterior	.0	.0	.0	.0	.0	.0
Bienes Muebles, Inmuebles e Intangibles	.0	13,892.0	13,892.0	13,891.2	13,891.2	.8
Mobiliario y Equipo de Administración	.0	.0	.0	.0	.0	.0
Mobiliario y Equipo Educativo y Recreativo	.0	.0	.0	.0	.0	.0
Equipo e Instrumental Médico y de Laboratorio	.0	4,042.2	4,042.2	4,041.4	4,041.4	.8
Vehículos y Equipo de Transporte	.0	.0	.0	.0	.0	.0
Equipo de Defensa y Seguridad	.0	.0	.0	.0	.0	.0
Maquinaria, Otros Equipos y Herramientas	.0	9,849.8	9,849.8	9,849.8	9,849.8	.0
Activos Biológicos	.0	.0	.0	.0	.0	.0
Bienes Inmuebles	.0	.0	.0	.0	.0	.0
Activos Intangibles	.0	.0	.0	.0	.0	.0
Inversión Pública	.0	.0	.0	.0	.0	.0
Obra Pública en Bienes de Dominio Público	.0	.0	.0	.0	.0	.0
Obra Pública en Bienes Propios	.0	.0	.0	.0	.0	.0
Proyectos Productivos y Acciones de Fomento	.0	.0	.0	.0	.0	.0
Inversiones Financieras y Otras Provisiones	.0	.0	.0	.0	.0	.0
Inversiones Para el Fomento de Actividades Productivas	.0	.0	.0	.0	.0	.0
Acciones y Participaciones de Capital	.0	.0	.0	.0	.0	.0
Compra de Títulos y Valores	.0	.0	.0	.0	.0	.0
Concesión de Préstamos	.0	.0	.0	.0	.0	.0
Inversiones en Fideicomisos, Mandatos y Otros Análogos	.0	.0	.0	.0	.0	.0
Otras Inversiones Financieras	.0	.0	.0	.0	.0	.0
Provisiones para Contingencias y Otras Erogaciones Especiales	.0	.0	.0	.0	.0	.0
Participaciones y Aportaciones	.0	.0	.0	.0	.0	.0
Participaciones	.0	.0	.0	.0	.0	.0
Aportaciones	.0	.0	.0	.0	.0	.0
Convenios	.0	.0	.0	.0	.0	.0
Deuda Pública	.0	4,428.3	4,428.3	3,642.8	3,642.8	785.5
Amortización de la Deuda Pública	.0	.0	.0	.0	.0	.0
Intereses de la Deuda Pública	.0	.0	.0	.0	.0	.0
Comisiones de la Deuda Pública	.0	.0	.0	.0	.0	.0
Gastos de la Deuda Pública	.0	.0	.0	.0	.0	.0
Costo por Coberturas	.0	.0	.0	.0	.0	.0
Apoyos Financieros	.0	.0	.0	.0	.0	.0
Adeudos de Ejercicios Fiscales Anteriores	.0	4,428.3	4,428.3	3,642.8	3,642.8	785.5
Total del Gasto	172,171.2	43,917.3	216,088.5	200,563.8	200,563.8	15,524.7



TESCI

Tecnológico de Estudios Superiores de Cuautitlán Izcalli
Estado Analítico del Ejercicio del Presupuesto de Egresos
Clasificación Económica (por Tipo de Gasto)
Del 1 de Enero al 31 de Diciembre de 2023
(Miles de Pesos)

Concepto	Egresos					Subejercicio 6 = (3 - 4)
	Aprobado	Ampliaciones/ (Reducciones)	Modificado	Devengado	Pagado	
	1	2	3 = (1 + 2)	4	5	
Gasto Corriente	172,171.2	25,597.0	197,768.2	183,029.8	183,029.8	14,738.4
Gasto de Capital	0	13,892.0	13,892.0	13,891.2	13,891.2	0.8
Amortización de la Deuda y Disminución de Pasivos	0	4,428.3	4,428.3	3,642.8	3,642.8	785.5
Pensiones y Jubilaciones						0.0
Participaciones						0.0
Total del Gasto	172,171.2	43,917.3	216,088.5	200,563.8	200,563.8	15,524.7

Tecnológico de Estudios Superiores de Cuautitlán Izcalli
Estado Analítico del Ejercicio del Presupuesto de Egresos
Clasificación Administrativa
Del 1 de Enero al 31 de Diciembre de 2023
(Miles de Pesos)

Concepto	Egresos					Subejercicio 6 = (3 - 4)
	Aprobado	Ampliaciones/ (Reducciones)	Modificado	Devengado	Pagado	
	1	2	3 = (1 + 2)	4	5	
Entidades Paraestatales y Fideicomisos No Empresariales y No Financieros	172,171.2	43,917.3	216,088.5	200,563.8	200,563.8	15,524.7
Instituciones Públicas de Seguridad Social						
Entidades Paraestatales Empresariales No Financieras con Participación Estatal Mayoritaria						
Fideicomisos Empresariales No Financieros con Participación Estatal Mayoritaria						
Entidades Paraestatales Empresariales Financieras Monetarias con Participación Estatal						
Entidades Paraestatales Empresariales Financieras No Monetarias con Participación						
Fideicomisos Financieros Públicos con Participación Estatal Mayoritaria						
Total del Gasto	172,171.2	43,917.3	216,088.5	200,563.8	200,563.8	15,524.7

Tecnológico de Estudios Superiores de Cuautitlán Izcalli
Estado Analítico del Ejercicio del Presupuesto de Egresos
Clasificación Administrativa
Del 1 de Enero al 31 de Diciembre de 2023
(Miles de Pesos)

Concepto	Egresos					Subejercicio 6 = (3 - 4)
	Aprobado	Ampliaciones/ (Reducciones)	Modificado	Devengado	Pagado	
	1	2	3 = (1 + 2)	4	5	
210C1000 Tecnológico de Estudios Superiores de Cuautitlán Izcalli	172,171.2	43,917.3	216,088.5	200,563.8	200,563.8	15,524.7
Total del Gasto	172,171.2	43,917.3	216,088.5	200,563.8	200,563.8	15,524.7



TE S C I

Tecnológico de Estudios Superiores de Cuautitlán Izcalli
Estado Analítico del Ejercicio del Presupuesto de Egresos
Clasificación Administrativa
Del 1 de Enero al 31 de Diciembre de 2023
(Miles de Pesos)

Concepto	Egresos					Subejercicio
	Aprobado	Ampliaciones/ (Reducciones)	Modificado	Devengado	Pagado	
	1	2	3 = (1 + 2)	4	5	
Poder Ejecutivo	172,171.2	43,917.3	216,088.5	200,563.8	200,563.8	15,524.7
Poder Legislativo						
Poder Judicial						
Órganos Autónomos						
Total del Gasto	172,171.2	43,917.3	216,088.5	200,563.8	200,563.8	15,524.7

Tecnológico de Estudios Superiores de Cuautitlán Izcalli
Estado Analítico del Ejercicio del Presupuesto de Egresos
Clasificación Funcional (Finalidad y Función)
Del 1 de Enero al 31 de Diciembre de 2023
(Miles de Pesos)

Concepto	Egresos					Subejercicio
	Aprobado	Ampliaciones/ (Reducciones)	Modificado	Devengado	Pagado	
	1	2	3 = (1 + 2)	4	5	
Gobierno						
Legislación						
Justicia						
Coordinación de la Política de Gobierno						
Relaciones Exteriores						
Asuntos Financieros y Hacendarios						
Seguridad Nacional						
Asuntos de Orden Público y de Seguridad Interior						
Otros Servicios Generales						
Desarrollo Social	172,171.2	39,489.0	211,660.2	196,921.0	196,921.0	14,739.2
Protección Ambiental						
Vivienda y Servicios a la Comunidad						
Salud						
Recreación, Cultura y Otras Manifestaciones Sociales						
Educación	172,171.2	39,489.0	211,660.2	196,921.0	196,921.0	14,739.2
Protección Social						
Otros Asuntos Sociales						
Desarrollo Económico						
Asuntos Económicos, Comerciales y Laborales en General						
Agropecuaria, Silvicultura, Pesca y Caza						
Combustibles y Energía						
Minería, Manufacturas y Construcción						
Transporte						
Comunicaciones						
Turismo						
Ciencia, Tecnología e Innovación						
Otras Industrias y Otros Asuntos Económicos						
Otras no Clasificadas en Funciones Anteriores	0	4,428.3	4,428.3	3,642.8	3,642.8	785.5
Transacciones de la Deuda Pública / Costo Financiero de la Deuda						
Transferencias, Participaciones y Aportaciones entre Diferentes Niveles y Órdenes de Gobierno						
Saneamiento del Sistema Financiero						
Adeudos de Ejercicios Fiscales Anteriores		4,428.3	4,428.3	3,642.8	3,642.8	785.5
Total del Gasto	172,171.2	43,917.3	216,088.5	200,563.8	200,563.8	15,524.7



TESCI

Tecnológico de Estudios Superiores de Cuautitlán Izcalli
 Endeudamiento Neto
 Del 1 de Enero al 31 de Diciembre de 2023
 (Miles de Pesos)

Identificación de Crédito o Instrumento	Contratación/Colocación	Amortización	Endeudamiento Neto
	A	B	C = A - B
Créditos Bancarios			
Total Créditos Bancarios	-	-	-
Otros Instrumentos de Deuda			
Total Otros Instrumentos de Deuda	-	-	-
TOTAL	-	-	-

Tecnológico de Estudios Superiores de Cuautitlán Izcalli
 Intereses de la Deuda
 Del 1 de Enero al 31 de Diciembre de 2023
 (Miles de Pesos)

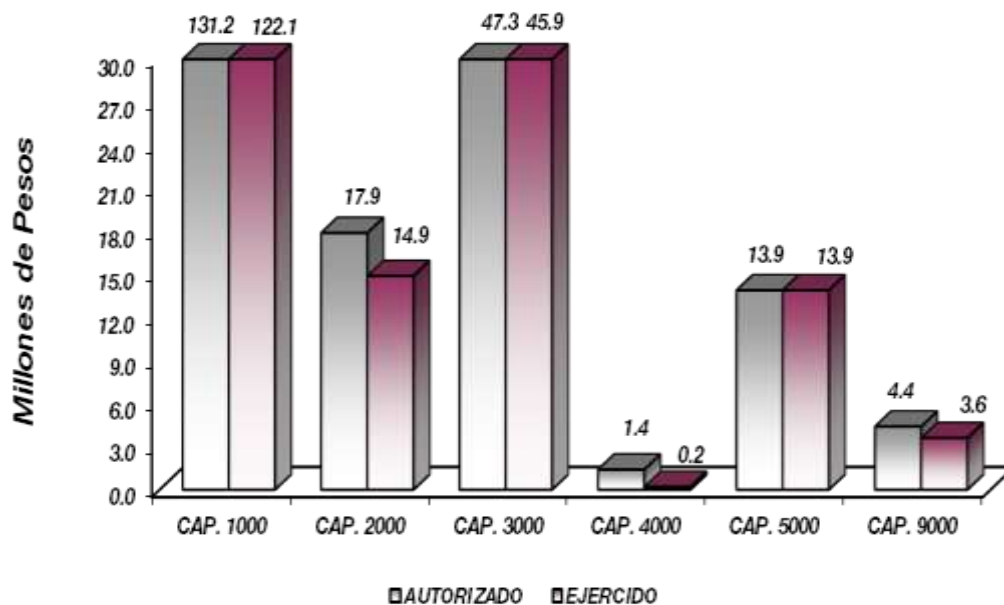
Identificación de Crédito o Instrumento	Devengado	Pagado
Créditos Bancarios		
Total de Intereses de Créditos Bancarios	-	-
Otros Instrumentos de Deuda		
Total de Intereses de Otros Instrumentos de Deuda	-	-
TOTAL	-	-



TE S C I

Tecnológico de Estudios Superiores de Cuautitlán Izcalli
EGRESOS POR CAPÍTULO
(Miles de Pesos)

EGRESOS	P R E S U P U E S T O 2 0 2 3			TOTAL AUTORIZADO	EJERCIDO	V A R I A C I Ó N	
	AUTORIZADO	ASIGNACIONES Y/O AMPLIACIONES	REDUCCIONES Y/O DISMINUCIONES			IMPORTE	%
Servicios Personales	114,312.2	21,419.7	4,524.1	131,207.8	122,076.1	9,131.7	7.0
Materiales y Suministros	15,936.7	13,884.7	11,955.4	17,866.0	14,926.4	2,939.6	16.5
Servicios Generales	40,653.2	19,681.0	13,008.9	47,325.3	45,867.3	1,458.0	3.1
Transferencias, Asignaciones, Subsidios y Otras Ayudas	1,269.1	100.0	0.0	1,369.1	160.0	1,209.1	88.3
Bienes Muebles, Inmuebles e Intangibles	0.0	14,540.0	648.0	13,892.0	13,891.2	0.8	.0
Deuda Pública	0.0	4,428.3	0.0	4,428.3	3,642.8	785.5	17.7
T O T A L	172,171.2	74,053.7	30,136.4	216,088.5	200,563.8	15,524.7	7.2



NOTAS AL PRESUPUESTO DE EGRESOS

EGRESOS

Inicialmente se asignaron 172 millones 171.2 miles de pesos, presentando ampliaciones y reducciones netas por 43 millones 917.3 miles de pesos, con lo que se determinó un presupuesto modificado de 216 millones 88.5 miles de pesos, de los cuales se ejercieron 200 millones 563.8 miles de pesos, obteniendo una variación de más por 15 millones 524.7 miles de pesos, lo cual represento el 7.2 por ciento respecto al monto asignado.

SERVICIOS PERSONALES

El presupuesto autorizado inicial de este capítulo fue de 114 millones 312.2 miles de pesos, con ampliaciones y reducciones netas de más por 16 millones 895.6 miles de pesos, obteniendo un presupuesto modificado de 131 millones 207.8 miles de pesos. De dicha cantidad se ejercieron 122 millones 76.1 miles de pesos, obteniendo una variación de más por 9 millones 131.7 miles de pesos, lo cual represento el 7 por ciento respecto al monto asignado.

MATERIALES Y SUMINISTROS

El presupuesto autorizado inicial de este capítulo fue de 15 millones 936.7 miles de pesos, con ampliaciones y reducciones netas de más por 1 millón 929.3 miles de pesos, alcanzando un presupuesto modificado por 17 millones 866 mil pesos de los cuales se ejercieron 14 millones 926.4 miles de pesos, obteniendo una variación de más por 2 millones 939.6 miles de pesos, lo cual represento el 16.5 por ciento respecto al monto asignado.

SERVICIOS GENERALES

El presupuesto autorizado inicial de este capítulo fue de 40 millones 653.2 miles de pesos, con ampliaciones y reducciones netas de más por 6 millones 672.1 miles de pesos, obteniendo un presupuesto modificado de 47 millones 325.3 miles de pesos. El importe ejercido fue por 45 millones 867.3 miles de pesos, obteniendo una variación de 1 millón 458 mil pesos, lo cual represento el 3.1 por ciento respecto al monto asignado.

TRANSFERENCIAS, ASIGNACIONES, SUBSIDIOS Y OTRAS AYUDAS

El presupuesto autorizado para este capítulo fue de 1 millón 269.1 miles de pesos, con ampliaciones y disminuciones netas de más por 100 mil pesos, obteniendo un presupuesto modificado de 1 millón 369.1 miles de pesos. El importe ejercido fue por 160 mil pesos, obteniendo una variación de 1 millón 209.1 miles de pesos, lo cual represento el 88.3 por ciento respecto al monto asignado.

BIENES MUEBLES E INMUEBLES

Durante el ejercicio se autorizó una aplicación presupuestal por 14 millones 540 mil pesos, una reducción por 648 mil pesos, obteniendo un presupuesto modificado de 13 millones 892 mil pesos. El importe ejercido fue por 13 millones 891.2 miles de pesos, obteniendo una variación de .8 miles de pesos.

DEUDA PÚBLICA

Durante el ejercicio se autorizó una aplicación presupuestal por 4 millones 428.3 miles de pesos, De dicha cantidad se ejercieron 3 millones 642.8 miles de pesos, obteniendo una variación de más por 785.5 miles de pesos, lo cual represento el 17.7 por ciento respecto al monto asignado.



T E S C I

INFORMACIÓN PRESUPUESTAL

Tecnológico de Estudios Superiores de Cuautitlán Izcalli

EGRESOS POR OBJETO DEL GASTO

(Miles de Pesos)

CAPÍTULO Y OBJETO DEL GASTO	P R E S U P U E S T O 2 0 2 3					
	AUTORIZADO	ASIGNACIONES Y/O AMPLIACIONES	REDUCCIONES Y/O DISMINUCIONES	TOTAL AUTORIZADO	EJERCIDO	VARIACIÓN
SERVICIOS PERSONALES	114,312.2	21,419.7	4,524.1	131,207.8	122,076.1	9,131.7
Sueldo base	19,263.9	669.4	2,401.1	17,532.2	16,029.2	1,503.0
Hora clase	45,759.7	5,920.9	1,236.4	50,444.2	47,876.3	2,567.9
Prima por años de servicio	7,657.5	2,403.8	.0	10,061.3	9,627.2	434.1
Prima de antigüedad	75.0	230.8	.0	305.8	268.3	37.5
Prima vacacional	3,769.6	705.8	.0	4,475.4	4,440.6	34.8
Aguinaldo	9,304.2	1,744.2	193.8	10,854.6	10,797.2	57.4
Vacaciones no disfrutadas por finiquito	84.4	98.6	12.7	170.3	154.4	15.9
Compensación	1,174.0	.0	23.8	1,150.2	667.9	482.3
Gratificación	.0	1,426.0	.0	1,426.0	1,426.0	.0
Gratificación por convenio	1,172.6	498.3	4.9	1,666.0	1,627.1	38.9
Aportaciones de servicio de salud	6,091.4	1,376.6	38.3	7,429.7	7,275.5	154.2
Aportaciones al sistema solidario de reparto	4,381.1	1,037.4	20.0	5,398.5	5,398.4	.1
Aportaciones del sistema de capitalización individual	1,085.9	208.4	.0	1,294.3	1,253.8	40.5
Aportaciones para financiar los gastos generales de administración del ISSEMYM	374.7	266.7	.0	641.4	636.6	4.8
Aportaciones para riesgo de trabajo	1,786.7	671.8	.0	2,458.5	2,357.3	101.2
Seguros y fianzas	116.2	12.6	.0	128.8	85.4	43.4
Cuotas para fondo de retiro	225.7	160.5	.0	386.2	377.4	8.8
Seguro de separación individualizado	640.6	.0	15.0	625.6	424.2	201.4
Liquidaciones por indemnizaciones por sueldos y salarios caídos	289.5	83.7	90.0	283.2	193.3	89.9
Días cívicos y económicos	9.5	866.8	.6	875.7	875.9	-.2
Gastos relacionados al magisterio	42.6	.0	14.9	27.7	.0	27.7
Día del maestro y del servidor público	554.3	257.4	37.9	773.8	764.0	9.8
Otros gastos derivados de convenio	1,382.8	1,634.2	.0	3,017.0	2,131.8	885.2
Despensa	6,143.0	272.0	92.1	6,322.9	5,565.8	757.1
Reconocimiento a servidores públicos	2,761.6	307.9	342.6	2,726.9	1,205.0	1,521.9
Estímulos por puntualidad y asistencia	165.7	565.9	.0	731.6	617.5	114.1
MATERIALES Y SUMINISTROS	15,936.7	13,884.7	11,955.4	17,866.0	14,926.4	2,939.6
Materiales y útiles de oficina	1,939.9	85.8	1,290.1	735.6	447.8	287.8
Materiales y útiles para el procesamiento en equipos y bienes informáticos	1,796.1	.0	1,603.1	193.0	190.1	2.9
Material de información	190.6	.0	.0	190.6	.0	190.6
Material y enseres de limpieza	903.1	355.8	18.7	1,240.2	859.1	381.1
Material didáctico	268.7	249.0	151.2	366.5	249.0	117.5
Material para identificación y registro	.3	51.6	.0	51.9	51.9	.0
Productos alimenticios para personas	.0	43.0	.0	43.0	43.0	.0
Productos químicos farmacéuticos y de laboratorio adquiridos como materia prima	.0	67.4	.0	67.4	67.4	.0
Madera y productos de madera	38.1	.0	.0	38.1	.0	38.1
Vidrio y productos de vidrio	15.6	.0	.0	15.6	.0	15.6
Material eléctrico y electrónico	606.0	.0	191.3	414.7	241.9	172.8
Artículos metálicos para la construcción	381.7	3,428.7	502.3	3,308.1	3,182.3	125.8
Materiales complementarios	12.5	6.4	.2	18.7	17.5	1.2
Material de señalización	59.3	.0	1.5	57.8	3.5	54.3
árboles y plantas de ornato	1.2	.0	.0	1.2	.0	1.2
Materiales de construcción	5,068.5	6,832.7	5,721.7	6,179.5	6,179.6	-.1
Estructuras y manufacturas para todo tipo de construcción	343.7	.0	26.7	317.0	.0	317.0
Plaguicidas abonos y fertilizantes	104.5	.0	.0	104.5	.0	104.5
Medicinas y productos farmacéuticos	54.6	.2	.0	54.8	.2	54.6
Materiales accesorios y suministros médicos	94.4	.0	4.8	89.6	.0	89.6
Materiales accesorios y suministros de laboratorio	4.0	.0	4.0	.0	.0	.0
Fibras sintéticas hules plásticos y derivados	14.0	.0	.0	14.0	.0	14.0



TE S C I

CAPÍTULO Y OBJETO DEL GASTO	P R E S U P U E S T O 2 0 2 3				EJERCIDO	VARIACIÓN
	AUTORIZADO	ASIGNACIONES Y/O AMPLIACIONES	REDUCCIONES Y/O DISMINUCIONES	TOTAL AUTORIZADO		
Combustibles lubricantes y aditivos	1,566.3	263.9	1,330.7	499.5	475.6	23.9
Vestuario y uniformes	263.6	91.4	.0	355.0	210.3	144.7
Prendas de seguridad y proteccion personal	204.0	.0	34.4	169.6	.0	169.6
Articulos deportivos	207.8	.0	.0	207.8	17.6	190.2
Refacciones accesorios y herramientas	144.9	.0	1.1	143.8	9.5	134.3
Refacciones y accesorios menores de edificios	127.1	.0	.0	127.1	17.0	110.1
Refacciones y accesorios menores de mobiliario y equipo de administracion educacional	148.6	.0	.0	148.6	2.4	146.2
Refacciones y accesorios para equipo de computo	1,115.2	10.0	1,064.6	60.6	60.0	.6
Refacciones y accesorios menores de equipo e instrumentario medico y de laboratorio	.2	2.3	.2	2.3	2.3	.0
Refacciones y accesorios menores para equipo de transporte	14.6	1.6	8.8	7.4	7.4	.0
Articulos para la extincion de incendios	231.5	.0	.0	231.5	180.0	51.5
Refacciones y accesorios menores de maquinaria y otros equipos	.0	16.8	.0	16.8	16.8	.0
Otros enseres	16.1	2,378.1	.0	2,394.2	2,394.2	.0
SERVICIOS GENERALES	40,653.2	19,681.0	13,008.9	47,325.3	45,867.3	1,458.0
Servicio de energia electrica	1,516.7	59.1	209.1	1,366.7	1,082.2	284.5
Gas	.0	.5	.0	.5	.5	.0
Servicio de agua	787.5	.0	756.8	30.7	30.7	.0
Servicio de telefonía convencional	884.8	.0	115.7	769.1	769.1	.0
Servicio de telefonía celular	3.0	.0	.0	3.0	.0	3.0
Servicios de acceso a internet	2,821.7	.0	585.4	2,236.3	2,236.3	.0
Arrendamiento de vehiculos	84.4	.0	71.7	12.7	.0	12.7
Arrendamiento de maquinaria y equipo	950.9	31.8	403.0	579.7	579.7	.0
Arrendamiento de activos intangibles	.0	65.4	.2	65.2	65.2	.0
Aseorias asociadas a convenios o acuerdos	910.7	1.8	503.0	409.5	409.6	-1
Servicios informaticos	.0	146.0	.0	146.0	146.0	.0
Capacitacion	473.3	30.8	409.0	95.1	95.1	.0
Servicios de investigacion científica y desarrollo	41.1	.0	41.1	.0	.0	.0
Impresiones de documentos oficiales para la prestacion de servicios publicos identificaci	95.7	.0	73.7	22.0	22.2	-.2
Servicios de impresion de documentos oficiales	125.2	.0	74.4	50.8	50.4	.4
Servicios de vigilancia	5,961.5	257.5	849.4	5,369.6	5,210.7	158.9
Servicios bancarios y financieros	264.1	68.7	18.9	313.9	296.5	17.4
Seguros y fianzas	1,196.6	220.8	274.3	1,143.1	1,143.1	.0
Fletes y maniobras	103.5	.0	85.8	17.7	17.7	.0
Servicios financieros bancarios y comerciales integrales	13.0	.0	13.0	.0	.0	.0
Reparacion y mantenimiento de inmuebles	1,591.0	9,313.8	4,660.0	6,244.8	6,244.8	.0
Adaptacion de locales almacenes bodegas y edificios	266.8	6,311.2	1,078.4	5,499.6	5,499.6	.0
Reparacion mantenimiento e instalacion de mobiliario y equipo de oficina	11.5	12.3	7.1	16.7	16.7	.0
Reparacion instalacion y mantenimiento de bienes informaticos microfilmacion y tecnolo	189.3	12.0	120.6	80.7	80.7	.0
Reparacion y mantenimiento de vehiculos terrestres aereos y lacustres	298.4	4.6	75.7	227.3	227.3	.0
Reparacion instalacion y mantenimiento de maquinaria equipo industrial y diverso	155.8	31.9	155.7	32.0	31.9	.1
Servicios de lavanderia limpieza e higiene	7,449.3	1,902.2	744.9	8,606.6	8,603.8	2.8
Servicios de fumigacion	327.5	77.5	65.2	339.8	339.8	.0
Publicaciones oficiales y de informacion en general para difusion	61.2	11.8	9.6	63.4	62.8	.6
Transportacion aerea	.2	49.0	.0	49.2	49.2	.0
Gastos de traslado por via terrestre	150.5	101.0	53.0	198.5	198.5	.0
Pasajes maritimos lacustres y fluviales	.0	1.5	1.5	.0	.0	.0
Gastos de alimentacion en territorio nacional	294.7	.0	57.3	237.4	81.2	156.2
Gastos de hospedaje en territorio nacional	.0	18.9	.0	18.9	18.9	.0
Gastos de arrendamiento de vehiculos en territorio nacional	.0	55.7	.0	55.7	55.7	.0
Otros servicios de traslado y hospedaje	84.8	.0	54.8	30.0	30.0	.0
Gastos de ceremonias oficiales y de orden social	257.1	13.4	224.5	46.0	46.0	.0
Congresos y convenciones	75.0	3.4	12.2	66.2	66.3	-.1
Exposiciones y ferias	.5	.0	.5	.0	.0	.0
Otros impuestos y derechos	1,302.8	658.2	441.9	1,519.1	1,519.1	.0
Impuesto sobre erogaciones por remuneraciones al trabajo personal	3,060.5	110.9	61.3	3,110.1	3,110.1	.0
Cuotas y suscripciones	255.9	109.3	149.5	215.7	215.7	.0
Gastos de servicios menores	451.0	.0	303.6	147.4	129.5	17.9
Subcontratacion de servicios con terceros	8,135.7	.0	247.1	7,888.6	7,084.7	803.9
TRANSFERENCIAS,ASIGNACIONES, SUBSIDIOS Y OTRAS AYUDAS	1,269.1	100.0	.0	1,369.1	160.0	1,209.1
Becas	1,269.1	100.0	.0	1,369.1	160.0	1,209.1
BIENES MUEBLES, INMUEBLES E INTANGIBLES	.0	14,540.0	648.0	13,892.0	13,891.2	.8
Muebles y Enseres	.0	.0	.0	.0	.0	.0
Muebles, Excepto de Oficina y Estanteria	.0	.0	.0	.0	.0	.0
Bienes Informaticos	.0	.0	.0	.0	.0	.0
Otros Bienes Muebles	.0	.0	.0	.0	.0	.0
Otros Equipos Eléctricos y Electrónicos de Oficina	.0	648.0	648.0	.0	.0	.0
Equipo de Foto, Cine y Grabación	.0	.0	.0	.0	.0	.0
Otro Equipo Educacional y Recreativo	.0	.0	.0	.0	.0	.0
Equipo Médico y de Laboratorio	.0	4,042.2	.0	4,042.2	4,041.4	.8
Equipos de Generación Eléctrica, Aparatos y Accesorios Eléctricos	.0	9,849.8	.0	9,849.8	9,849.8	.0
Software	.0	.0	.0	.0	.0	.0
DEUDA PÚBLICA	.0	4,428.3	.0	4,428.3	3,642.8	785.5
Por el Ejercicio Inmediato Anterior	.0	3,689.3	.0	3,689.3	3,642.8	46.5
Por Ejercicios Anteriores	.0	739.0	.0	739.0	.0	739.0
T O T A L	172,171.2	74,053.7	30,136.4	216,088.5	200,563.8	15,524.7



TESCI



TESCI

INFORMACIÓN PROGRAMÁTICA



TESCI



TE S C I

Tecnológico de Estudios Superiores de Cuautitlán Izcalli Gasto por Categoría Programática Del 1 de Enero al 31 de Diciembre de 2023 (Miles de Pesos)

Concepto	Egresos					Subejercicio 6=(3 - 4)
	Aprobado	Ampliaciones/ (Reducciones)	Modificado	Devengado	Pagado	
	1	2	3=(1 + 2)	4	5	
Programas	172,171.2	39,489.0	211,660.2	196,921.0	196,921.0	14,739.2
Subsidios: Sector Social y Privado o Entidades Federativas y Municipios						
Sujetos a Reglas de Operación						
Otros Subsidios						
Desempeño de las Funciones	172,171.2	39,489.0	211,660.2	196,921.0	196,921.0	14,739.2
Prestación de Servicios Públicos	172,171.2	39,489.0	211,660.2	196,921.0	196,921.0	14,739.2
Provisión de Bienes Públicos						
Planeación, Seguimiento y Evaluación de Políticas Públicas						
Promoción y Fomento						
Regulación y Supervisión						
Funciones de las Fuerzas Armadas (Únicamente Gobierno Federal)						
Específicos						
Proyectos de Inversión						
Administrativos y de Apoyo						
Apoyo al Proceso Presupuestario y para Mejorar la Eficiencia Institucional						
Apoyo a la Función Pública y al Mejoramiento de la Gestión						
Operaciones Ajenas						
Compromisos						
Obligaciones de Cumplimiento de Resolución Jurisdiccional						
Desastres Naturales						
Obligaciones						
Pensiones y Jubilaciones						
Aportaciones a la Seguridad Social						
Aportaciones a Fondos de Estabilización						
Aportaciones a Fondos de Inversión y Reestructura de Pensiones						
Programa de Gasto Federalizado (Gobierno Federal)						
Gasto Federalizado						
Participaciones a Entidades Federativas y Municipios						
Costo Financiero, Deuda o Apoyos a Deudores y Ahorradores de la Banca						
Adeudos de Ejercicios Fiscales Anteriores	0	4,428.3	4,428.3	3,642.8	3,642.8	785.5
Total del Gasto	172,171.2	43,917.3	216,088.5	200,563.8	200,563.8	15,524.7

El Plan de Desarrollo del Estado de México 2017-2023, es un instrumento prospectivo con una visión hacia 2030. En él se concentran las bases para la elaboración de los programas sectoriales, especiales y regionales que delinearán de manera más puntual y detallada los pasos para el cumplimiento de los objetivos establecidos, así como los planes específicos de inversión que permitirán realizar la



TESCI

proyección de los recursos financieros. Este esfuerzo colectivo plasma los retos y desafíos de la agenda gubernamental con un profundo sentido de responsabilidad y con el compromiso de lograr un desarrollo democrático.

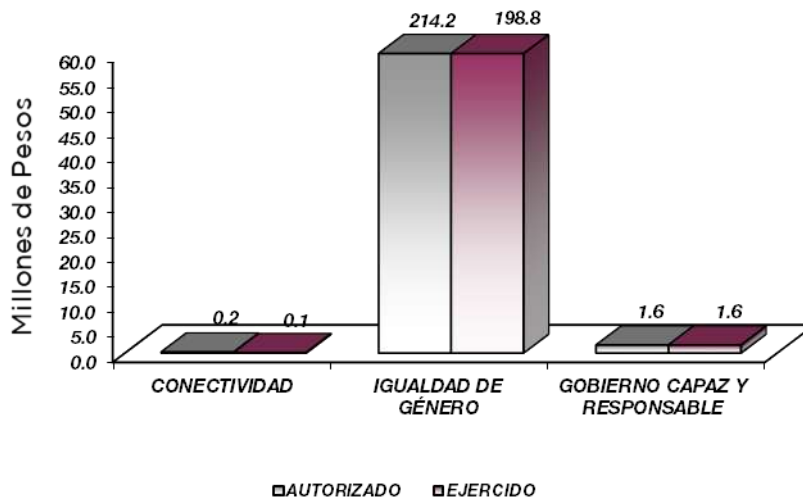
SOCIAL

Programas de nueva generación para disminuir la desigualdad. El Gobierno del Estado de México considera prioritario desarrollar y conservar familias fuertes, promover el empleo y proteger el ingreso, particularmente el de las mujeres. En correspondencia con la Agenda 2030, el logro de estos propósitos influirá directa e indirectamente el cumplimiento de las metas globales que contribuirán a disminuir la pobreza y el hambre; procurarán el acceso a una vivienda y a servicios básicos adecuados; reducirán las desigualdades y la discriminación; promoverán una educación inclusiva, equitativa y de calidad, así como una vida sana y en general el bienestar. Diagnóstico: Pobreza y Hambre en el Estado de México

GOBIERNO CAPAZ Y RESPONSABLE

El reto de los gobiernos actuales versa sobre la eficacia en solucionar los problemas endémicos que aquejan a las sociedades modernas y unos de los mayores retos es hacerlo con apego al Estado de Derecho, ya que éste aporta las normas y los valores fundamentales que rigen la convivencia social, así como los derechos y obligaciones de los actores sociales y políticos.

Tecnológico de Estudios Superiores de Cuautitlán Izcalli							
EGRESOS POR PILAR Y/O EJE TRANSVERSAL							
(Miles de Pesos)							
PILAR Y/O EJE TRANSVERSAL	AUTORIZADO	ASIGNACIONES Y/O AMPLIACIONES	REDUCCIONES Y/O DISMINUCIONES	TOTAL AUTORIZADO	EJERCIDO	VARIACIÓN	
						IMPORTE	%
Conectividad y Tecnología Para	231.5	11.3	14.5	228.3	133.4	94.9	41.6
Igualdad de Género	170,172.3	73,668.5	29,620.7	214,220.1	198,800.2	15,419.9	7.2
Gobierno Capaz y Responsable	1,767.4	373.9	501.2	1,640.1	1,630.2	9.9	.6
T O T A L	172,171.2	74,053.7	30,136.4	216,088.5	200,563.8	15,524.7	7.2



TE S C I

FINALIDAD

DESARROLLO SOCIAL

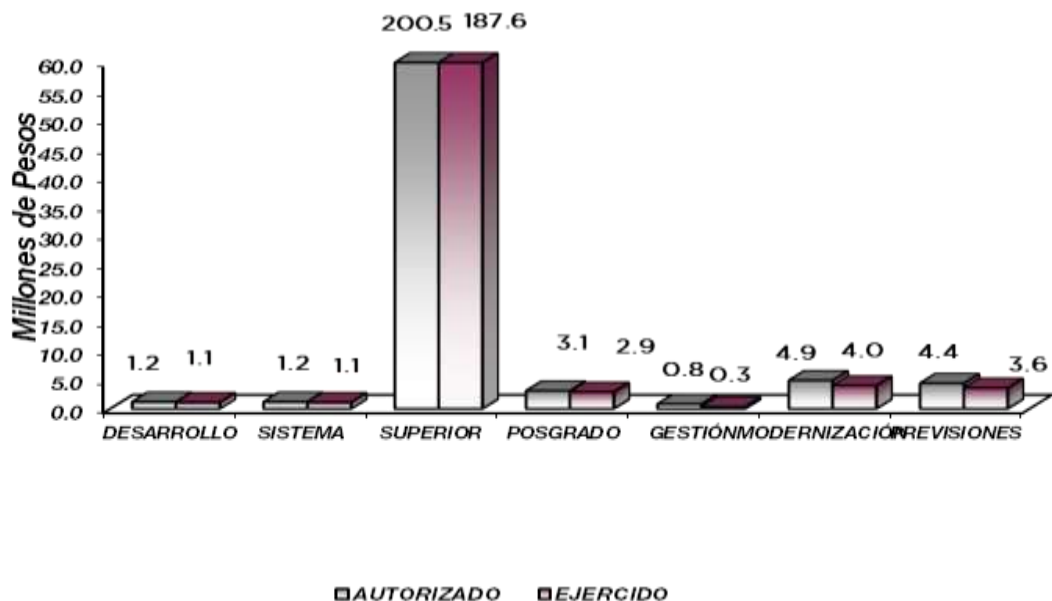
En esta finalidad se avanzará en la provisión de servicios a la población en materia de Protección Social, Educación, Salud, Vivienda y Servicios a la Comunidad, con lo que se apoyará fundamentalmente la consecución de las Metas Nacionales México Incluyente y México con Educación de Calidad.

La prospectiva en el Sistema Educativo será consolidar como verdadera balanza de desarrollo social, la educación tecnológica superior, bajo las siguientes consideraciones:

Ampliar la cobertura de los servicios educativos, especialmente en el nivel medio superior y superior, bajo criterios de flexibilidad y pertinencia.

Fortalecer la vinculación entre la educación media superior y superior en sus diversas modalidades, con las necesidades sociales y del aparato productivo de la Entidad.

Tecnológico de Estudios Superiores de Cuautitlán Izcalli								
EGRESOS POR PROGRAMA (Miles de Pesos)								
PROGRAMA	AUTORIZADO	P R E S U P U E S T O 2 0 2 3		TOTAL AUTORIZADO	EJERCIDO	VARIACIÓN		
		ASIGNACIONES Y/O AMPLIACIONES	REDUCCIONES Y/O DISMINUCIONES			IMPORTE	%	
Desarrollo de la Función Pública y Ética en el Servicio	1,165.8	6.5	10.8	1,161.5	1,098.0	63.5	5.5	
Sistema Anticorrupción del Estado de México y	1,157.2	16.4	19.2	1,154.4	1,124.8	29.6	2.6	
Educación Superior	160,813.5	68,961.3	29,280.9	200,493.9	187,558.9	12,935.0	6.5	
Estudios de Posgrado	3,164.3	105.2	131.3	3,138.2	2,870.5	267.7	8.5	
Gestión de las Políticas Educativas	770.9	66.2	67.1	770.0	299.1	470.9	61.2	
Modernización de la Educación	5,099.5	469.8	627.1	4,942.2	3,969.7	972.5	19.7	
Previsiones para el Pago de Adeudos de Ejercicios	0.0	4,428.3	0.0	4,428.3	3,642.8	785.5	17.7	
TOTAL	172,171.2	74,053.7	30,136.4	216,088.5	200,563.8	15,524.7	7.2	



AVANCE OPERATIVO-PROGRAMÁTICO Y PRESUPUESTAL

GOBIERNO CAPAZ Y RESPONSABLE

DESARROLLO DE LA FUNCIÓN PÚBLICA Y ÉTICA EN EL SERVICIO PÚBLICO

010304010101 FISCALIZACIÓN, CONTROL Y EVALUACIÓN INTERNA DE LA GESTIÓN PÚBLICA TESCI

Para el ejercicio 2023, como parte de las funciones de vigilancia estipuladas en el artículo 29 fracción V del Reglamento de la Ley para la Coordinación y Control de Organismos Auxiliares del Estado de México y a fin de contribuir a la prevención y mejora continua de la Administración Pública del Gobierno del Estado de México, se realizaron las siguientes acciones en materia de Fiscalización, Control y Evaluación Interna: 4 auditorías con el propósito de verificar el cumplimiento del marco normativo y/o determinar el grado de eficacia y eficiencia en los procesos; 25 inspecciones, dirigidas principalmente a los rubros de operaciones, página de IPOMEX, integración de la entrega y recepción de las dependencias; Unidades Administrativas y Organismos Auxiliares; atención de salvedades; observaciones; hallazgos y/o recomendaciones emitidas por entes fiscalizadores externos (SFP, ASF, OSFEM, Auditores Externos) y verificación del registro de información del sistema de trazabilidad del Estado de México y 21 participaciones en el Órgano de Gobierno; Comité de Control y Desempeño Institucional; Comité de Transparencia; Comité Interno de Mejora Regulatoria y Participación en los Comités de Adquisiciones y Servicios; acciones que contribuyeron a tener el conocimiento general del funcionamiento del Organismo.

SISTEMA ANTICORRUPCIÓN DEL ESTADO DE MÉXICO Y MUNICIPIOS

010304020101 PREVENCIÓN, DETECCIÓN, DISUASIÓN, PUBLICACIÓN Y COMBATE A LA CORRUPCIÓN TESCI

En el ejercicio que se reporta, el Órgano Interno de Control dio atención a la presentación de 14 denuncias por presuntas faltas administrativas cometidas por servidores públicos del Tecnológico de Estudios Superiores de Cuautitlán Izcalli, atendiendo los objetivos, estrategias y líneas de acción previstas en el Plan de Desarrollo del Estado de México 2017-2023, relacionadas con el Sistema Anticorrupción del Estado de México, en materia de prevención, detección y sanción de faltas administrativas y hechos de corrupción, transparencia y rendición de cuentas, con esta misma finalidad se fortalece las participaciones del Órgano Interno de Control en las reuniones de órganos colegiados y de manera específica al Comité de Control y Desempeño Institucional.

010304020204 INVESTIGACIÓN Y SANCIÓN DE FALTAS ADMINISTRATIVAS TESCI

El Órgano Interno de Control dio seguimiento a las 14 denuncias presentadas por presuntas faltas administrativas cometidas por servidores públicos del Tecnológico atendiendo los objetivos, estrategias y líneas de acción previstas en el Plan de Desarrollo del Estado de México 2017-2023, relacionadas con el Sistema Anticorrupción del Estado de México, en materia de prevención, detección y sanción de faltas administrativas y hechos de corrupción, transparencia y rendición de cuentas, con esta misma finalidad se fortalece las participaciones del Órgano Interno de Control en las reuniones de órganos colegiados y de manera específica al Comité de Control y Desempeño Institucional.

EDUCACIÓN SUPERIOR

020503010101 EDUCACIÓN SUPERIOR TECNOLÓGICA TESCI

Cobertura, inclusión y equidad educativa, en el ciclo escolar 2022-2023 contamos con una matrícula oficializada de 6 mil 391 estudiantes, 6 mil 240 de Licenciatura y 151 de Posgrado; y de

TESCI

los cuales mil 700 son de nuevo ingreso obteniendo un crecimiento en la matrícula 18 por ciento con relación al ciclo escolar anterior.

Referente a la calidad y pertinencia de la educación superior, contamos con 7 programas de Licenciatura acreditados con un porcentaje de estudiantes de 84 por ciento equivalente a 5 mil 375.

En el periodo que se informa se sometió al proceso de evaluación para la re-acreditación del programa educativo de Ingeniería Industrial por CACEI bajo el Marco Internacional 2018, encontrándonos en espera de los resultados.

Además, se continúan los trabajos para la re-acreditación de las carreras de Ingeniería en Logística e Ingeniería en Sistemas Computacionales bajo el Marco de Referencia 2018 del CACEI para el año 2024.

La obtención de un título acredita la formación y da la oportunidad de integrarse al mercado laboral, ya que certifica capacidades y rendimiento profesional en nuestros egresados y egresadas, durante el año 2023, contamos con un total de 706 titulados y tituladas, lo que representa el 90.9 por ciento de cumplimiento en la meta anual.

Se llevó a cabo la Auditoría de Recertificación, por la Casa Certificadora American Registrar of Management Systems (ARMS), con el propósito de evaluar el Sistema de Gestión Integral del TESCO, con las Normas ISO 9001:2015, ISO 14001:2015 e ISO 50001:2018, bajo sus requisitos y procedimientos, de manera que se pueda revalidar la certificación. Se realizaron 2 Auditorías internas de Evaluación al Sistema de Gestión, sus procesos e información documentada, con el objetivo de fortalecer el rendimiento global del SGI bajo las Normas ISO 9001, ISO 14001, ISO 50001 y la Norma en Igualdad Laboral y No discriminación.

Con el objetivo de brindar una formación integral que ayude al desarrollo físico y la recreación cultural, y desarrollo profesional participaron 2 mil 423 estudiantes durante el año 2023, se realizaron aproximadamente 54 acciones. Además, de la participación en distintos eventos y torneos.

El Centro de Cooperación Academia Industria contribuye al fortalecimiento de la ciencia y la tecnología, desarrollando proyectos que contribuyan a la formación de las y los estudiantes y satisfagan las necesidades del sector productivo, en el año 2023 fueron registrados 20 proyectos en el Evento Innova Tecnológico Nacional de México TecNM 2023 y 7 fueron beneficiados en la Convocatoria Proyectos de Investigación Científica, Desarrollo Tecnológico e Innovación 2023 de los institutos tecnológicos descentralizados del Tecnológico Nacional de México TecNM.

GESTIÓN DE LAS POLÍTICAS EDUCATIVAS

020503010204 VINCULACIÓN CON EL SECTOR PRODUCTIVO

Incrementar el bienestar de las y los estudiantes y su desarrollo integral es el objetivo de la modalidad dual de, la cual en el periodo que se informa se contó con una matrícula de 148 estudiantes distribuidos en las 31 unidades económicas con las que existe convenio, esto refleja un crecimiento del 97 por ciento en comparación al año anterior.

Fuimos sede del “Primer Encuentro de Cooperación Académica e Internacionalización TESCO – UTEPSA”, con la visita del Licenciado Miguel Jiménez, Jefe de Internacionalización Universitaria y de la Licenciada Andrea Erazo, docente de la Universidad Tecnológica Privada de Santa Cruz de Bolivia, quienes impartieron el Taller “Análisis de la Conflictividad y Transformación de los Conflictos”. Y las Conferencias “La cultura de paz dentro de la Agenda 2030: Promoviendo el Diálogo Transformador” y “La Internacionalización Universitaria, Tendencias y Desafíos”, contando con la asistencia de 480 estudiantes de las diferentes carreras.

En 2023 contamos con un total de 80 convenios en operación, de los cuales se firmaron 25 nuevos con los sectores público, social y productivo; los cuales beneficiaron a más de 100



TESCI

estudiantes que realizan sus prácticas profesionales, servicio social y educación dual dentro de ellas.

ESTUDIOS DE POSGRADO

020504010101 POSGRADO

TESCI

Contar con estudios de posgrado es en una ventaja competitiva en el ámbito profesional. En el 2023 contamos con una matrícula de 151 estudiantes en nuestra Maestría en Tecnologías de la información y la Maestría en Ingeniería Administrativa. Contamos con un histórico de 210 titulados en Posgrado, de los cuales 40 obtuvieron el grado en el 2023.

Actualmente contamos con 5 docentes adscritos al Sistema Nacional de Investigadores del Consejo Nacional de Ciencia y Tecnología, 4 de ellos en el nivel de Candidato a Investigador Nacional y 1 docente en el Nivel I.

MODERNIZACIÓN DE LA EDUCACIÓN

020503020101 FORTALECIMIENTO DE LA CALIDAD EDUCATIVA

TESCI

La Coordinación de Lenguas Extranjeras llevó a cabo la publicación de la Convocatoria ¿Quieres Certificar tu nivel de inglés? Invitando a los estudiantes de 9 y 10 nivel a Certificarse mediante “Englishscore” avalada por British Council. Derivado de la Convocatoria, el día 8 de diciembre, 49 estudiantes llevaron a cabo la aplicación del examen para Certificarse.

020506020104 TECNOLOGÍA APLICADA A LA EDUCACIÓN

TESCI

Con el objetivo de fortalecer nuestra infraestructura y con ello garantizar la calidad educativa, durante el ejercicio 2023 se habilitaron 2 Aulas Digitales con 38 equipos de última generación para el uso de prácticas de carácter técnico, así como un espacio con internet inalámbrico para que las y los estudiantes realicen tareas y/o trabajos.

Durante el año 2023, mil 726 estudiantes recibieron certificaciones en el uso de tecnologías de la información y comunicaciones en: Habilidades en Tic's, CISCO, Amazon Web Service y Solid Work con el objetivo de desarrollar sus competencias y habilidades.

020506020105 CONVIVENCIA ESCOLAR SIN VIOLENCIA

TESCI

En el periodo que se informa, como parte de las actividades encaminadas a la prevención, detección y atención de la violencia y de igualdad de trato y oportunidades escolar, se realizaron un total 69 acciones, destacando que en el marco de los “16 días de activismo comunitario para la paz y seguridad de las mujeres”, realizaron diversas actividades, destacando:

- “Collage de imágenes referentes a la promoción de la erradicación de la violencia contra las mujeres”.
- Día Naranja, Mural en tema de violencia contra las mujeres.
- Mural “Cero Tolerancia”, participando 50 estudiantes.
- Manitas “No más violencia”.
- Pinturas “Árbol de la No Violencia”.

Participando aproximadamente 250 estudiantes (135 mujeres y 115 hombres).

Fueron publicados los siguientes banners en la RRSS Oficiales del TESCO, bajo los siguientes temas:

TESCI

- Día Internacional del Hombre, dentro de los objetivos de este día internacional están la salud de los hombres y del niño, la mejora de las relaciones de género, la promoción de una mayor igualdad de género, y la puesta en relieve de modelos masculinos positivo.

Y se impartieron las siguientes conferencias

- Plática “El Acoso no se Normaliza”, con la asistencia de 30 estudiantes (15 mujeres y 15 hombres).
- Conferencia “Derechos Humanos de las Mujeres” impartida por el Dr. Jesús Chavarría González, participando 60 estudiantes de las diversas carreras.

La ejecución de estas acciones nos permite contribuir a la cultura de paz y al entorno social equitativo.



TESCI

Tecnológico de Estudios Superiores de Cuautitlán Izcalli										PRESUPUESTO 2023								
Avance Operativo - Programático y Presupuestal										(Miles de Pesos)								
Enero - Diciembre de 2023																		
FIN	FU	SF	PP	SP	Pr	DESCRIPCIÓN	UNIDAD DE MEDIDA	M	E	T	A	S	PROGRAMADO	ALCANZADO	AVANCE %	AUTORIZADO ANUAL	EJERCIDO	%
01						GOBIERNO												
01	03	04				FUNCIÓN PÚBLICA												
01	03	04	01			DESARROLLO DE LA FUNCIÓN PÚBLICA Y ÉTICA EN EL SERVICIO PÚBLICO												
01	03	04	01	01	01	FISCALIZACIÓN, CONTROL Y EVALUACIÓN INTERNA DE LA GESTIÓN PÚBLICA										1,161.5	1,098.0	94.5
						Acompañamiento en la atención de auditorías practicadas por los entes fiscalizadores externos.	Acción		2					1	50.0			
						Atención a observaciones y acciones de mejora determinadas con motivo de los actos de fiscalización realizados por la Dirección General u Órgano Interno de Control.	Acción		4					4	100.0			
						Realizar auditorías, con el propósito de verificar el cumplimiento del marco normativo que regula el funcionamiento de las dependencias y organismos auxiliares del Ejecutivo Estatal y los Ayuntamientos	Auditoría		4					4	100.0			
						Realizar auditorías para determinar el grado de eficacia y eficiencia en los procesos, así como en el desempeño institucional de las dependencias y organismos auxiliares del Ejecutivo Estatal	Auditoría		1					1	100.0			
						Realizar inspecciones a rubros específicos en las dependencias, organismos auxiliares del Ejecutivo Estatal y en su caso Ayuntamientos, con el propósito de constatar el cumplimiento del marco normativo que lo regula	Inspección		25					25	100.0			
						Participación del Órgano Interno de Control en reuniones que por mandato legal o disposición administrativa así lo requiera	Sesión		22					21	95.5			
						Participar en testificaciones, con el propósito de asegurarse que los actos administrativos se realicen conforme a la normatividad vigente	Testificación		5					5	100.0			
						Atender acciones derivadas de la Fiscalización realizada por Entes Fiscalizadores Externos	Acción		1					1	100.0			
01	03	04	02			SISTEMA ANTICORRUPCIÓN DEL ESTADO DE MÉXICO Y MUNICIPIOS												
01	03	04	02	01	01	PREVENCIÓN, DETECCIÓN, DISUASIÓN, SANCIÓN Y COMBATE A LA CORRUPCIÓN										692.4	674.4	
						Elaborar el informe de presunta responsabilidad administrativa	Informe		10					14	140.0			
01	03	04	02	02	04	INVESTIGACIÓN DE FALTAS ADMINISTRATIVAS										462.0	450.4	
						Recibir las denuncias derivadas de las presuntas faltas administrativas, así como de las sugerencias y reconocimientos presentados por los interesados, relacionadas con la prestación del servicio público	Denuncia		16					14	87.5			
						Atender las denuncias presentadas por los interesados	Denuncia		16					15	93.8			
02						DESARROLLO SOCIAL												
02	05	03	01			EDUCACIÓN SUPERIOR												
02	05	03	01	01	01	EDUCACIÓN SUPERIOR TECNOLÓGICA										200,493.9	187,558.9	93.5
						Atender a los estudiantes de nuevo ingreso de educación superior para que continúen su formación profesional	Estudiante		1,700					1,700	100.0			
						Atender a la matrícula de educación superior para contribuir a la cobertura educativa del nivel superior	Estudiante		5,916					6,240	105.5			
						Fomentar que los estudiantes egresen en el ciclo escolar para contribuir en sus estudios de tipo superior	Documento		908					877	96.6			
						Realizar acciones de formación integral, para desarrollar capacidades, valores, habilidades blandas y profesionales	Acción		54					54	100.0			
						Realizar la publicación de documentos producto de la investigación para su divulgación	Publicación		10					10	100.0			
						Realizar acciones que fomenten la cultura emprendedora para desarrollar habilidades en los estudiantes	Acción		29					29	100.0			
						Evaluar al personal docente con la finalidad de encontrar áreas de oportunidad para mejorar su desempeño	Docente		245					245	100.0			
						Fomentar que los egresados se titulen para acreditar su formación profesional	Documento		776					706	91.0			
						Desarrollar proyectos de investigación para atender las necesidades de desarrollo tecnológico, económico y social	Proyecto		25					27	108.0			
						Lograr certificaciones en Educación Superior para mejorar la calidad	Documento		4					4	100.0			
						Impulsar la capacitación o actualización del personal docente para mejorar la formación académica	Docente		245					245	100.0			
						Impulsar la capacitación del personal directivo y administrativo para el fortalecimiento institucional	Persona		110					101	91.8			
						Acreditar programas educativos en educación superior para mejorar la calidad	Programa		8					7	87.5			
						Otorgar el mobiliario y equipo diverso a instalaciones y espacios educativos de acuerdo a las necesidades de la institución	Equipo		2					2	100.0			
						Rehabilitar y o proporcionar mantenimiento preventivo y correctivo a los inmuebles con el propósito de mejorar la calidad de la infraestructura física	Inmueble		15					15	100.0			
02	05	06	01			GESTIÓN DE LAS POLÍTICAS EDUCATIVAS										770.0	299.1	38.8
02	05	06	01	02	04	VINCULACIÓN CON EL SECTOR PRODUCTIVO												
						Operar convenios con los sectores, público, privado y social para fortalecer los lazos de colaboración institucional	Convenio		80					80	100.0			
						Realizar acciones de vinculación y extensión para establecer lazos de colaboración con los sectores público, privado y social	Acción		20					21	105.0			
						Contactar egresados en Educación Superior para identificar su situación laboral y profesional	Egresado		780					780	100.0			
						Impulsar la internacionalización de la institución para fortalecer la calidad educativa	Persona		10					10	100.0			
						Atender estudiantes en educación dual para desarrollar aptitudes y habilidades en unidades económicas	Estudiante		139					177	127.3			
02	05	06	02			MODERNIZACIÓN DE LA EDUCACIÓN										3,073.8	2,206.1	71.8
02	05	06	02	01	01	FORTALECIMIENTO DE LA CALIDAD EDUCATIVA												
						Impartir el idioma inglés a los estudiantes en educación superior para el desarrollo de competencias	Estudiante		4,590					4,789	104.3			
						Impulsar la participación de estudiantes de educación superior en procesos de certificación en el idioma inglés para el desarrollo de competencias	Estudiante		50					49	98.0			
02	05	06	02	01	04	TECNOLOGÍA APLICADA A LA EDUCACIÓN										1,640.0	1,630.2	99.4
						Destinar equipo de cómputo al proceso de enseñanza-aprendizaje que impulse estrategias innovadoras en educación superior para el desarrollo de habilidades digitales	Equipo de cómputo		900					900	100.0			
						Impulsar la participación de estudiantes y docentes en procesos de certificación en el uso de tecnologías del aprendizaje, conocimiento, información y comunicación para el desarrollo de competencias y habilidades	Persona		1,708					1,726	101.1			
02	05	06	02	01	05	CONVIVENCIA ESCOLAR SIN VIOLENCIA										228.4	133.4	
						Realizar acciones de prevención, detección y atención de la violencia escolar para contribuir a una cultura de paz en la institución	Acción		41					41	100.0			
						Realizar acciones de igualdad de trato y oportunidades para contribuir a un entorno social equitativo	Acción		28					28	100.0			
02	05	04	01			ESTUDIOS DE POSGRADO												
02	05	04	01	01	01	POSGRADO										3,138.2	2,870.5	
						Fomentar que los estudiantes de Posgrado obtengan el grado para acreditar su formación profesional	Documento		80					40	50.0			
						Atender a la matrícula de Posgrado para que continúen su formación profesional	Estudiante		170					151	88.8			
						Ofertar programas educativos de posgrado para formar profesionistas que contribuyan al desarrollo de la entidad	Programa		2					2	100.0			
						Atender a los estudiantes de nuevo ingreso de Posgrado para continuar con su formación profesional	Estudiante		55					48	87.3			
						Realizar la publicación de documentos producto de la investigación en posgrado para su divulgación	Publicación		10					10	100.0			
						Contactar egresados de posgrado para identificar su situación laboral y profesional	Egresado		67					67	100.0			
04						OTROS NO CLASIFICADOS EN FUNCIONES ANTERIORES												
						GOBIERNO CAPAZ Y RESPONSABLE												
						PREVISIÓN PARA EL PAGO DE ADEUDOS DE EJERCICIOS FISCALES ANTERIORES												
04	04	01	01	01	01	PASIVOS DERIVADOS DE EROGACIONES DEVENGADAS Y PENDIENTES DE EJERCICIOS ANTERIORES										4,428.3	3,642.8	82.3
						Registro de Pagos de Adeudos de Ejercicios Fiscales Anteriores	Documento		1					1	100.0			
						T O T A L										216,088.5	200,563.8	92.8



TESCI

ANEXOS ESTABLECIDOS EN DIFERENTES ORDENAMIENTOS



TESCI



TESCI

Tecnológico de Estudios Superiores de Cuautitlán Izcalli
Relación de Bienes Inmuebles que Componen el Patrimonio
Cuenta Pública 2023
(Miles de Pesos)

Ente Público: Tecnológico de Estudios Superiores de Cuautitlán Izcalli

Código	Descripción de Bienes Inmuebles	Valor en Libros
	Terrenos	5,783.6
	Edificios	111,233.2
	Construcciones en Proceso	18,108.7
	T O T A L	135,125.5

Tecnológico de Estudios Superiores de Cuautitlán Izcalli
Relación de Bienes Muebles que Componen el Patrimonio
Cuenta Pública 2023
(Miles de Pesos)

Ente Público: Tecnológico de Estudios Superiores de Cuautitlán Izcalli

Código	Descripción de Bienes Muebles	Valor en Libros
	Mobiliario y Equipo de Administración	17,012.0
	Mobiliario y Equipo Educativo y Recreativo	66,420.7
	Equipo e Instrumental Médico y de Laboratorio	30,383.3
	Vehículos y Equipo de Transporte	5,547.1
	Maquinaria, Otros Equipos y Herramientas	21,672.7
	Colecciones, Obras de Arte y Objetos Valiosos	1,678.9
	T O T A L	142,714.7



TESCI

Tecnológico de Estudios Superiores de Cuautitlán Izcalli
Cuenta Pública 2023
Relación de Cuentas Bancarias Productivas Específicas

Fondo, Programa o Convenio	Datos de la Cuenta Bancaria	
	Institución Bancaria	Número de Cuentas
CONCENTRADORA	BANORTE	801
NOMINA	BANORTE	865
RECURSOS ESTATALES	BANORTE	829
COLEGIATURAS	BANORTE	856
PROXOE ESTATAL	BANORTE	906
OTROS INGRESOS PROMEP 2018	BANORTE	827
RECURSOS FEDERALES	BANORTE	222
COMECYT	BANORTE	585
INVERSIONES TEMPORALES	BANORTE	1031



TESCI

FORMATOS PARA EL CUMPLIMIENTO DE LA LEY DE DISCIPLINA FINANCIERA DE LAS ENTIDADES FEDERATIVAS Y LOS MUNICIPIOS



TESCI



TE S C I

Tecnológico de Estudios Superiores de Cuautitlán Izcalli					
Estado de Situación Financiera Detallado - LDF					
Al 31 de Diciembre de 2023 y 2022					
(Cifras en Miles de Pesos)					
Concepto	2023	2022	Concepto	2023	2022
ACTIVO			PASIVO		
Activo Circulante			Pasivo Circulante		
a. Efectivo y Equivalentes (a=a1+a2+a3+a4+a5+a6+a7)	5,940.7	1,176.3	a. Cuentas por Pagar a Corto Plazo (a=a1+a2+a3+a4+a5+a6+a7+a8+a9)	4,531.2	4,428.3
a1) Efectivo	5,940.7	1,176.3	a1) Servicios Personales por Pagar a Corto Plazo		
a2) Bancos/Tesorería			a2) Proveedores por Pagar a Corto Plazo	4,531.2	4,428.3
a3) Bancos/Dependencias y Otros			a3) Contratistas por Obras Públicas por Pagar a Corto Plazo		
a4) Inversiones Temporales (Hasta 3 meses)			a4) Participaciones y Aportaciones por Pagar a Corto Plazo		
a5) Fondos con Afectación Específica			a5) Transferencias Otorgadas por Pagar a Corto Plazo		
a6) Depósitos de Fondos de Terceros en Garantía y/o Administración			a6) Intereses, Comisiones y Otros Gastos de la Deuda Pública por Pagar a Corto Plazo		
a7) Otros Efectivos y Equivalentes			a7) Retenciones y Contribuciones por Pagar a Corto Plazo		
b. Derechos a Recibir Efectivo o Equivalentes (b=b1+b2+b3+b4+b5+b6+b7)	57.9	25.8	a8) Devoluciones de la Ley de Ingresos por Pagar a Corto Plazo		
b1) Inversiones Financieras de Corto Plazo			a9) Otras Cuentas por Pagar a Corto Plazo		
b2) Cuentas por Cobrar a Corto Plazo		25.8	b. Documentos por Pagar a Corto Plazo (b=b1+b2+b3)	0.0	0.0
b3) Deudores Diversos por Cobrar a Corto Plazo			b1) Documentos Comerciales por Pagar a Corto Plazo		
b4) Ingresos por Recuperar a Corto Plazo			b2) Documentos con Contratistas por Obras Públicas por Pagar a Corto Plazo		
b5) Deudores por Anticipos de la Tesorería a Corto Plazo			b3) Otros Documentos por Pagar a Corto Plazo		
b6) Préstamos Otorgados a Corto Plazo			c. Porción a Corto Plazo de la Deuda Pública a Largo Plazo (c=c1+c2)	0.0	0.0
b7) Otros Derechos a Recibir Efectivo o Equivalentes a Corto Plazo	57.9		c1) Porción a Corto Plazo de la Deuda Pública		
c. Derechos a Recibir Bienes o Servicios (c=c1+c2+c3+c4+c5)	0.0	0.0	c2) Porción a Corto Plazo de Arrendamiento Financiero		
c1) Anticipo a Proveedores por Adquisición de Bienes y Prestación de Servicios a Corto Plazo			d. Títulos y Valores a Corto Plazo		
c2) Anticipo a Proveedores por Adquisición de Bienes Inmuebles y Muebles a Corto Plazo			e. Pasivos Diferidos a Corto Plazo (e=e1+e2+e3)	0.0	0.0
c3) Anticipo a Proveedores por Adquisición de Bienes Intangibles a Corto Plazo			e1) Ingresos Cobrados por Adelantado a Corto Plazo		
c4) Anticipo a Contratistas por Obras Públicas a Corto Plazo			e2) Intereses Cobrados por Adelantado a Corto Plazo		
c5) Otros Derechos a Recibir Bienes o Servicios a Corto Plazo			e3) Otros Pasivos Diferidos a Corto Plazo		
d. Inventarios (d=d1+d2+d3+d4+d5)	0.0	0.0	f. Fondos y Bienes de Terceros en Garantía y/o Administración a Corto Plazo (f=f1+f2+f3+f4+f5+f6)	0.0	0.0
d1) Inventario de Mercancías para Venta			f1) Fondos en Garantía a Corto Plazo		
d2) Inventario de Mercancías Terminadas			f2) Fondos en Administración a Corto Plazo		
d3) Inventario de Mercancías en Proceso de Elaboración			f3) Fondos Contingentes a Corto Plazo		
d4) Inventario de Materias Primas, Materiales y Suministros para Producción			f4) Fondos de Fideicomisos, Mandatos y Contratos Análogos a Corto Plazo		
d5) Bienes en Tránsito			f5) Otros Fondos de Terceros en Garantía y/o Administración a Corto Plazo		
e. Almacenes			f6) Valores y Bienes en Garantía a Corto Plazo		
f. Estimación por Pérdida o Deterioro de Activos Circulantes (f=f1+f2)	0.0	0.0	g. Provisiones a Corto Plazo (g=g1+g2+g3)	0.0	0.0
f1) Estimaciones para Cuentas Incobrables por Derechos a Recibir Efectivo o Equivalentes			g1) Provisión para Demandas y Juicios a Corto Plazo		
f2) Estimación por Deterioro de Inventarios			g2) Provisión para Contingencias a Corto Plazo		
g. Otros Activos Circulantes (g=g1+g2+g3+g4)	0.0	0.0	g3) Otras Provisiones a Corto Plazo		
g1) Valores en Garantía			h. Otros Pasivos a Corto Plazo (h=h1+h2+h3)	0.0	0.0
g2) Bienes en Garantía (excluye depósitos de fondos)			h1) Ingresos por Clasificar		
g3) Bienes Derivados de Embargos, Decomisos, Aseguramientos y Dación en Pago			h2) Recaudación por Participar		
g4) Adquisición con Fondos de Terceros			h3) Otros Pasivos Circulantes		
IA. Total de Activos Circulantes (IA = a + b + c + d + e + f + g)	5,998.6	1,202.1	IIA. Total de Pasivos Circulantes (IIA = a + b + c + d + e + f + g + h)	4,531.2	4,428.3
Activo No Circulante			Pasivo No Circulante		
a. Inversiones Financieras a Largo Plazo			a. Cuentas por Pagar a Largo Plazo		
b. Derechos a Recibir Efectivo o Equivalentes a Largo Plazo			b. Documentos por Pagar a Largo Plazo		
c. Bienes Inmuebles, Infraestructura y Construcciones en Proceso	135,125.5	135,125.5	c. Deuda Pública a Largo Plazo		
d. Bienes Muebles	142,714.7	132,864.8	d. Pasivos Diferidos a Largo Plazo		
e. Activos Intangibles			e. Fondos y Bienes de Terceros en Garantía y/o en Administración a Largo Plazo		
f. Depreciación, Deterioro y Amortización Acumulada de Bienes	-137,582.5	-128,963.2	f. Provisiones a Largo Plazo		
g. Activos Diferidos			IIIB. Total de Pasivos No Circulantes (IIIB = a + b + c + d + e + f)	0.0	0.0
h. Estimación por Pérdida o Deterioro de Activos no Circulantes			II. Total del Pasivo (II = IIA + IIIB)	4,531.2	4,428.3
i. Otros Activos no Circulantes			HACIENDA PÚBLICA/PATRIMONIO		
IB. Total de Activos No Circulantes (IB = a + b + c + d + e + f + g + h + i)	140,257.7	139,027.1	IIIA. Hacienda Pública/Patrimonio Contribuido (IIIA = a + b + c)	27,069.9	27,069.9
I. Total del Activo (I = IA + IB)	146,256.3	140,229.2	a. Aportaciones	27,069.9	27,069.9
			b. Donaciones de Capital		
			c. Actualización de la Hacienda Pública/Patrimonio		
			IIIB. Hacienda Pública/Patrimonio Generado (IIIB = a + b + c + d + e)	114,655.2	108,731.0
			a. Resultados del Ejercicio (Ahorro/ Desahorro)	5,924.3	-13,163.9
			b. Resultados de Ejercicios Anteriores	100,748.3	113,912.3
			c. Revalúos	7,982.6	7,982.6
			d. Reservas		
			e. Rectificaciones de Resultados de Ejercicios Anteriores		
			IIIC. Exceso o Insuficiencia en la Actualización de la Hacienda Pública/Patrimonio (IIIC=a+b)	0.0	0.0
			a. Resultado por Posición Monetaria		
			b. Resultado por Tenencia de Activos no Monetarios		
			III. Total Hacienda Pública/Patrimonio (III = IIIA + IIIB + IIIC)	141,725.1	135,800.9
			IV. Total del Pasivo y Hacienda Pública/Patrimonio (IV = II + III)	146,256.3	140,229.2



TESCI

Tecnológico de Estudios Superiores de Cuautitlán Izcalli							
Informe Análítico de la Deuda Pública y Otros Pasivos - LDF							
Al 31 de Diciembre de 2022 y 2023							
Denominación de la Deuda Pública y Otros Pasivos (c)	Saldo al 31 de Diciembre de 2022 (d)	Disposiciones del Período (e)	Amortizaciones del Período (f)	Revaluaciones, Reclasificaciones y Otros Ajustes (g)	Saldo Final del Período (h) h=d+e-f+g	Pago de Intereses del Período (i)	Pago de Comisiones y demás Costos Asociados Durante el Período (j)
1. Deuda Pública (1=A+B)	0.0	0.0	0.0	0.0	0.0	0.0	
A. Corto Plazo (A=a1+a2+a3)	0.0	0.0	0.0	0.0	0.0	0.0	
a1) Instituciones de Crédito							
a2) Títulos y Valores							
a3) Arrendamientos Financieros							
B. Largo Plazo (B=b1+b2+b3)	0.0	0.0	0.0	0.0	0.0	0.0	
b1) Instituciones de Crédito							
b2) Títulos y Valores							
b3) Arrendamientos Financieros							
2. Otros Pasivos	4,428.3				4,531.3		
3. Total de la Deuda Pública y Otros Pasivos (3=1+2)	4,428.3	0.0	0.0	0.0	4,531.3		
4. Deuda Contingente 1 (Informativo)	0.0	0.0	0.0	0.0	0.0	0.0	
A. Deuda Contingente 1							
B. Deuda Contingente 2							
C. Deuda Contingente XX							
5. Valor de Instrumentos Bono Cupón Cero 2 (Informativo)	0.0	0.0	0.0	0.0	0.0	0.0	
A. Instrumento Bono Cupón Cero 1							
B. Instrumento Bono Cupón Cero 2							
C. Instrumento Bono Cupón Cero XX							

1 Se refiere a cualquier Financiamiento sin fuente o garantía de pago definida, que sea asumida de manera solidaria o subsidiaria por las Entidades Federativas con sus Municipios, organismos descentralizados y empresas de participación estatal mayoritaria y fideicomisos, locales o municipales, y por los Municipios con sus respectivos organismos descentralizados
2 Se refiere al valor del Bono Cupón Cero que respalda el pago de los créditos asociados al mismo (Activo).

Obligaciones a Corto Plazo (k)	Monto Contratado (l)	Plazo Pactado (m)	Tasa de Interés (n)	Comisiones y Costos Relacionados (o)	Tasa Efectiva (p)
6. Obligaciones a Corto Plazo (Informativo)					
A. Crédito 1					
B. Crédito 2					
C. Crédito XX					



TESCI

Tecnológico de Estudios Superiores de Cuautitlán Izcalli Informe Analítico de Obligaciones Diferentes de Financiamientos Al 31 de Diciembre de 2023 (Miles de Pesos)										
Denominación de las Obligaciones Diferentes de Financiamiento (c)	Fecha del Contrato (d)	Fecha de Inicio de Operación del Proyecto (e)	Fecha de Vencimiento (f)	Monto de la Inversión Pactado (g)	Plazo Pactado (h)	Monto Promedio Mensual del Pago de la Contraprestación (i)	Monto Promedio Mensual del Pago de la Contraprestación Correspondiente al Pago de Inversión (j)	Monto Pagado de la Inversión al XX de XXXX de 20XX (k)	Monto Pagado de la Inversión Actualizado al XX de XXXX de 20XX (l)	Saldo Pendiente por Pagar de la Inversión al XX de XXXX de 20XX (m = g - l)
A. Asociaciones Público Privadas (APP's) (A=a+b+c+d)				0.0		0.0	0.0			0.0
a) APP 1										0.0
b) APP 2										0.0
c) APP 3										0.0
d) APP XX						N/A				0.0
B. Otros Instrumentos (B=a+b+c+d)				0.0		0.0	0.0			0.0
a) Otro Instrumento 1										0.0
b) Otro Instrumento 2										0.0
c) Otro Instrumento 3										0.0
d) Otro Instrumento XX										0.0
C. Total de Obligaciones Diferentes de Financiamiento (C=A+B)				0.0		0.0	0.0			0.0



TE S C I

Tecnológico de Estudios Superiores de Cuautitlán Izcalli
Balance Presupuestario
Del 1 de Enero al 31 de Diciembre de 2023
(Miles de Pesos)

Concepto	Estimado / Aprobado	Devengado	Recaudado / Pagado
A. Ingresos Totales (A = A1+A2+A3)	172,171.2	206,005.6	206,005.6
A1. Ingresos de Libre Disposición	172,171.2	202,242.4	202,242.4
A2. Transferencias Federales Etiquetadas		3,763.2	3,763.2
A3. Financiamiento Neto			
B. Egresos Presupuestarios¹ (B = B1+B2)	172,171.2	200,563.8	200,563.8
B1. Gasto No Etiquetado (sin incluir Amortización de la Deuda Pública)	172,171.2	200,563.8	200,563.8
B2. Gasto Etiquetado (sin incluir Amortización de la Deuda Pública)			
C. Remanentes del Ejercicio Anterior (C = C1 + C2)	0.0	0.0	0.0
C1. Remanentes de Ingresos de Libre Disposición Aplicados en el Período			
C2. Remanentes de Transferencias Federales Etiquetadas Aplicados en el Período			
I. Balance Presupuestario (I = A - B + C)	0.0	5,441.8	5,441.8
II. Balance Presupuestario sin Financiamiento Neto (II = I - A3)	0.0	1,678.6	1,678.6
III. Balance Presupuestario sin Financiamiento Neto y sin Remanentes del Ejercicio Anterior (III= II - C)	0.0	1,678.6	1,678.6

Concepto	Aprobado	Devengado	Pagado
E. Intereses, Comisiones y Gastos de la Deuda (E = E1+E2)	0.0	0.0	0.0
E1. Intereses, Comisiones y Gastos de la Deuda con Gasto No Etiquetado			
E2. Intereses, Comisiones y Gastos de la Deuda con Gasto Etiquetado			
IV. Balance Primario (IV = III + E)	0.0	1,678.6	1,678.6

Concepto	Estimado/ Aprobado	Devengado	Recaudado / Pagado
F. Financiamiento (F = F1 + F2)	0.0	0.0	0.0
F1. Financiamiento con Fuente de Pago de Ingresos de Libre Disposición			
F2. Financiamiento con Fuente de Pago de Transferencias Federales Etiquetadas			
G. Amortización de la Deuda (G = G1 + G2)	0.0	0.0	0.0
G1. Amortización de la Deuda Pública con Gasto No Etiquetado			
G2. Amortización de la Deuda Pública con Gasto Etiquetado			
A3. Financiamiento Neto (A3 = F - G)	0.0	0.0	0.0

Concepto	Estimado/ Aprobado	Devengado	Recaudado / Pagado
A1. Ingresos de Libre Disposición	172,171.2	202,242.4	202,242.4
A3.1 Financiamiento Neto con Fuente de Pago de Ingresos de Libre Disposición	0.0	3,763.2	3,763.2
F1. Financiamiento con Fuente de Pago de Ingresos de Libre Disposición	0.0	3,763.2	3,763.2
G1. Amortización de la Deuda Pública con Gasto No Etiquetado			
B1. Gasto No Etiquetado (sin incluir Amortización de la Deuda Pública)	172,171.2	200,563.8	200,563.8
C1. Remanentes de Ingresos de Libre Disposición Aplicados en el Período			
V. Balance Presupuestario de Recursos Disponibles (V = A1 + A3.1 - B1 + C1)	0.0	5,441.8	5,441.8
VI. Balance Presupuestario de Recursos Disponibles sin Financiamiento Neto	0.0	1,678.6	1,678.6

Concepto	Estimado/ Aprobado	Devengado	Recaudado / Pagado
A2. Transferencias Federales Etiquetadas			
A3.2 Financiamiento Neto con Fuente de Pago de Transferencias Federales Et	0.0	0.0	0.0
F2. Financiamiento con Fuente de Pago de Transferencias Federales Etiquetadas			
G2. Amortización de la Deuda Pública con Gasto Etiquetado			
B2. Gasto Etiquetado (sin incluir Amortización de la Deuda Pública)	0.0	0.0	0.0
C2. Remanentes de Transferencias Federales Etiquetadas Aplicados en el Período			
VII. Balance Presupuestario de Recursos Etiquetados (VII = A2 + A3.2 - B2 +	0.0	0.0	0.0
VIII. Balance Presupuestario de Recursos Etiquetados sin Financiamiento Neto (VIII = VII - A3.2)	0.0	0.0	0.0



TE S C I

Tecnológico de Estudios Superiores de Cuautitlán Izcalli						
Estado Analítico de Ingresos Detallado - LDF						
Del 1 de Enero al 31 de Diciembre de 2023						
(Miles de Pesos)						
Concepto	Ingreso					Diferencia
	Estimado	Ampliaciones/ (Reducciones)	Modificado	Devengado	Recaudado	
Ingresos de Libre Disposición						
A. Impuestos			0.0			0.0
B. Cuotas y Aportaciones de Seguridad Social			0.0			0.0
C. Contribuciones de Mejoras			0.0			0.0
D. Derechos			0.0			0.0
E. Productos			0.0	1,503.6	1,503.6	1,503.6
F. Aprovechamientos			0.0	70.5	70.5	70.5
G. Ingresos por Ventas de Bienes y Servicios	50,780.3	-50,780.3	0.0			-50,780.3
H. Participaciones (H=h1+h2+h3+h4+h5+h6+h7+h8+h9+h10+h11)	0.0	0.0	0.0	0.0	0.0	0.0
h1) Fondo General de Participaciones			0.0			0.0
h2) Fondo de Fomento Municipal			0.0			0.0
h3) Fondo de Fiscalización y Recaudación			0.0			0.0
h4) Fondo de Compensación			0.0			0.0
h5) Fondo de Extracción de Hidrocarburos			0.0			0.0
h6) Impuesto Especial Sobre Producción y Servicios			0.0			0.0
h7) 0.136% de la Recaudación Federal Participable			0.0			0.0
h8) 3.17% Sobre Extracción de Petróleo			0.0			0.0
h9) Gasolinas y Diésel			0.0			0.0
h10) Fondo del Impuesto Sobre la Renta			0.0			0.0
h11) Fondo de Estabilización de los Ingresos de las Entidades Federativas			0.0			0.0
I. Incentivos Derivados de la Colaboración Fiscal (I=i1+i2+i3+i4+i5)	0.0	0.0	0.0	0.0	0.0	0.0
i1) Tenencia o Uso de Vehículos			0.0			0.0
i2) Fondo de Compensación ISAN			0.0			0.0
i3) Impuesto Sobre Automóviles Nuevos			0.0			0.0
i4) Fondo de Compensación de Repecos-Intermedios			0.0			0.0
i5) Otros Incentivos Económicos			0.0			0.0
J. Transferencias	121,390.9	90,269.3	211,660.2	200,668.3	200,668.3	79,277.4
K. Convenios	0.0	0.0	0.0	0.0	0.0	0.0
k1) Otros Convenios y Subsidios			0.0			0.0
L. Otros Ingresos de Libre Disposición (L=l1+l2)	0.0	0.0	0.0	0.0	0.0	0.0
l1) Participaciones en Ingresos Locales			0.0			0.0
l2) Otros Ingresos de Libre Disposición			0.0			0.0
I. Total de Ingresos de Libre Disposición (I=A+B+C+D+E+F+G+H+I+J+K+L)	172,171.2	39,489.0	211,660.2	202,242.4	202,242.4	30,071.2
Ingresos Excedentes de Ingresos de Libre Disposición			0.0			0.0
Transferencias Federales Etiquetadas			0.0			0.0
A. Aportaciones (A=a1+a2+a3+a4+a5+a6+a7+a8)	0.0	0.0	0.0	0.0	0.0	0.0
a1) Fondo de Aportaciones para la Nómina Educativa y Gasto Operativo			0.0			0.0
a2) Fondo de Aportaciones para los Servicios de Salud			0.0			0.0
a3) Fondo de Aportaciones para la Infraestructura Social			0.0			0.0
a4) Fondo de Aportaciones para el Fortalecimiento de los Municipios y de las Demarcaciones Territoriales del Distrito Federal			0.0			0.0
a5) Fondo de Aportaciones Múltiples			0.0			0.0
a6) Fondo de Aportaciones para la Educación Tecnológica y de Adultos			0.0			0.0
a7) Fondo de Aportaciones para la Seguridad Pública de los Estados y del Distrito Federal			0.0			0.0
a8) Fondo de Aportaciones para el Fortalecimiento de las Entidades Federativas			0.0			0.0
B. Convenios (B=b1+b2+b3+b4)	0.0	0.0	0.0	0.0	0.0	0.0
b1) Convenios de Protección Social en Salud			0.0			0.0
b2) Convenios de Descentralización			0.0			0.0
b3) Convenios de Reasignación			0.0			0.0
b4) Otros Convenios y Subsidios			0.0			0.0
C. Fondos Distintos de Aportaciones (C=c1+c2)	0.0	0.0	0.0	0.0	0.0	0.0
c1) Fondo para Entidades Federativas y Municipios Productores de Hidrocarburos			0.0			0.0
c2) Fondo Minero			0.0			0.0
D. Transferencias, Subsidios y Subvenciones, y Pensiones y Jubilaciones			0.0			0.0
E. Otras Transferencias Federales Etiquetadas			0.0			0.0
II. Total de Transferencias Federales Etiquetadas (II = A + B + C + D + E)	0.0	0.0	0.0	0.0	0.0	0.0
III. Ingresos Derivados de Financiamientos (III = A)	0.0	4,428.3	4,428.3	3,763.2	3,763.2	3,763.2
A. Ingresos Derivados de Financiamientos		4,428.3	4,428.3	3,763.2	3,763.2	3,763.2
IV. Total de Ingresos (IV = I + II + III)	172,171.2	43,917.3	216,088.5	206,005.6	206,005.6	33,834.4
Datos Informativos						
1. Ingresos Derivados de Financiamientos con Fuente de Pago de Ingresos de Libre Disposición			0.0			0.0
2. Ingresos Derivados de Financiamientos con Fuente de Pago de Transferencias Federales Etiquetadas			0.0			0.0
3. Ingresos Derivados de Financiamientos (3 = 1 + 2)	0.0	0.0	0.0	0.0	0.0	0.0



TESCI

Tecnológico de Estudios Superiores de Cuautitlán Izcalli Estado Analítico del Ejercicio del Presupuesto de Egresos Detallado Clasificación por Objeto del Gasto (Capítulo y Concepto) Del 1 de Enero al 31 de Diciembre de 2023 (Miles de Pesos)						
Concepto	Egresos					Subejercicio
	Aprobado	Ampliaciones/ (Reducciones)	Modificado	Devengado	Pagado	
I. Gasto No Etiquetado (I=A+B+C+D+E+F+G+H+I)	172,171.2	43,917.3	216,088.5	200,563.8	200,563.8	15,524.7
A. Servicios Personales (A=a1+a2+a3+a4+a5+a6+a7)	114,312.2	16,895.6	131,207.8	122,076.1	122,076.1	9,131.7
a1) Remuneraciones al Personal de Carácter Permanente	65,023.5	2,952.9	67,976.4	63,905.4	63,905.4	4,071.0
a2) Remuneraciones al Personal de Carácter Transitorio						0.0
a3) Remuneraciones Adicionales y Especiales	23,237.4	6,872.3	30,109.7	29,008.8	29,008.8	1,100.9
a4) Seguridad Social	13,836.0	3,515.1	17,351.1	17,007.0	17,007.0	344.1
a5) Otras Prestaciones Sociales y Económicas	9,288.0	3,024.1	12,312.1	10,332.4	10,332.4	1,979.7
a6) Previsiones	2,927.3	531.2	3,458.5	1,822.5	1,822.5	1,636.0
a7) Pago de Estímulos a Servidores Públicos			0.0			0.0
B. Materiales y Suministros (B=b1+b2+b3+b4+b5+b6+b7+b8+b9)	15,936.7	1,929.3	17,866.0	14,926.4	14,926.4	2,939.6
b1) Materiales de Administración, Emisión de Documentos y Artículos Oficiales	5,098.8	-2,320.9	2,777.9	1,797.9	1,797.9	980.0
b2) Alimentos y Utensilios	0.0	43.0	43.0	43.0	43.0	0.0
b3) Materias Primas y Materiales de Producción y Comercialización	0.0	67.5	67.5	67.5	67.5	0.0
b4) Materiales y Artículos de Construcción y de Reparación	6,526.6	3,824.0	10,350.6	9,624.8	9,624.8	725.8
b5) Productos Químicos, Farmacéuticos y de Laboratorio	271.3	-8.6	262.7	0.2	0.2	262.5
b6) Combustibles, Lubricantes y Aditivos	1,566.3	-1,066.7	499.6	475.6	475.6	24.0
b7) Vestuario, Blancos, Prendas de Protección y Artículos Deportivos	675.5	56.9	732.4	227.9	227.9	504.5
b8) Materiales y Suministros Para Seguridad			0.0			0.0
b9) Herramientas, Refacciones y Accesorios Menores	1,798.2	1,334.1	3,132.3	2,689.5	2,689.5	442.8
C. Servicios Generales (C=c1+c2+c3+c4+c5+c6+c7+c8+c9)	40,653.2	6,672.1	47,325.3	45,867.3	45,867.3	1,458.0
c1) Servicios Básicos	6,013.5	-1,607.3	4,406.2	4,118.9	4,118.9	287.3
c2) Servicios de Arrendamiento	1,035.3	-377.8	657.5	644.9	644.9	12.6
c3) Servicios Profesionales, Científicos, Técnicos y Otros Servicios	7,607.7	-1,514.4	6,093.3	5,934.3	5,934.3	159.0
c4) Servicios Financieros, Bancarios y Comerciales	1,577.2	-102.4	1,474.8	1,457.3	1,457.3	17.5
c5) Servicios de Instalación, Reparación, Mantenimiento y Conservación	10,289.5	10,757.9	21,047.4	21,044.5	21,044.5	2.9
c6) Servicios de Comunicación Social y Publicidad	61.2	2.2	63.4	62.8	62.8	0.6
c7) Servicios de Traslado y Viáticos	530.2	59.3	589.5	433.4	433.4	156.1
c8) Servicios Oficiales	332.7	-220.4	112.3	112.2	112.2	0.1
c9) Otros Servicios Generales	13,205.9	-325.0	12,880.9	12,059.0	12,059.0	821.9
D. Transferencias, Asignaciones, Subsidios y Otras Ayudas (D=d1+d2+d3+d4+d5+d6+d7+d8+d9)	1,269.1	100.0	1,369.1	160.0	160.0	1,209.1
d1) Transferencias Internas y Asignaciones al Sector Público			0.0			0.0
d2) Transferencias al Resto del Sector Público			0.0			0.0
d3) Subsidios y Subvenciones			0.0			0.0
d4) Ayudas Sociales	1,269.1	100.0	1,369.1	160.0	160.0	1,209.1
d5) Pensiones y Jubilaciones			0.0			0.0
d6) Transferencias a Fideicomisos, Mandatos y Otros Análogos			0.0			0.0
d7) Transferencias a la Seguridad Social			0.0			0.0
d8) Donativos			0.0			0.0
d9) Transferencias al Exterior			0.0			0.0
E. Bienes Muebles, Inmuebles e Intangibles (E=e1+e2+e3+e4+e5+e6+e7+e8+e9)	0.0	13,892.0	13,892.0	13,891.2	13,891.2	0.8
e1) Mobiliario y Equipo de Administración			0.0			0.0
e2) Mobiliario y Equipo Educativo y Recreativo			0.0			0.0
e3) Equipo e Instrumental Médico y de Laboratorio		4,042.2	4,042.2	4,041.4	4,041.4	0.8
e4) Vehículos y Equipo de Transporte			0.0			0.0
e5) Equipo de Defensa y Seguridad			0.0			0.0
e6) Maquinaria, Otros Equipos y Herramientas		9,849.8	9,849.8	9,849.8	9,849.8	0.0
e7) Activos Biológicos			0.0			0.0
e8) Bienes Inmuebles			0.0			0.0
e9) Activos Intangibles			0.0			0.0
F. Inversión Pública (F=f1+f2+f3)	0.0	0.0	0.0	0.0	0.0	0.0
f1) Obra Pública en Bienes de Dominio Público			0.0			0.0
f2) Obra Pública en Bienes Propios			0.0			0.0
f3) Proyectos Productivos y Acciones de Fomento			0.0			0.0
G. Inversiones Financieras y Otras Provisiones (G=g1+g2+g3+g4+g5+g6+g7)	0.0	0.0	0.0	0.0	0.0	0.0
g1) Inversiones Para el Fomento de Actividades Productivas			0.0			0.0
g2) Acciones y Participaciones de Capital			0.0			0.0
g3) Compra de Títulos y Valores			0.0			0.0
g4) Concesión de Préstamos			0.0			0.0
g5) Inversiones en Fideicomisos, Mandatos y Otros Análogos			0.0			0.0
Fideicomiso de Desastres Naturales (Informativo)			0.0			0.0
g6) Otras Inversiones Financieras			0.0			0.0
g7) Provisiones para Contingencias y Otras Erogaciones Especiales			0.0			0.0
H. Participaciones y Aportaciones (H=h1+h2+h3)	0.0	0.0	0.0	0.0	0.0	0.0
h1) Participaciones			0.0			0.0
h2) Aportaciones			0.0			0.0
h3) Convenios			0.0			0.0
I. Deuda Pública (I=i1+i2+i3+i4+i5+i6+i7)	0.0	4,428.3	4,428.3	3,642.8	3,642.8	785.5
i1) Amortización de la Deuda Pública			0.0			0.0
i2) Intereses de la Deuda Pública			0.0			0.0
i3) Comisiones de la Deuda Pública			0.0			0.0
i4) Gastos de la Deuda Pública			0.0			0.0
i5) Costo por Coberturas			0.0			0.0
i6) Apoyos Financieros			0.0			0.0
I7) Adeudos de Ejercicios Fiscales Anteriores (ADEFAS)		4,428.3	4,428.3	3,642.8	3,642.8	785.5



TESCI

Concepto	Egresos					Subejercicio
	Aprobado	Ampliaciones/ (Reducciones)	Modificado	Devengado	Pagado	
II. Gasto Etiquetado (II=A+B+C+D+E+F+G+H+I)	0.0	0.0	0.0	0.0	0.0	0.0
A. Servicios Personales (A=a1+a2+a3+a4+a5+a6+a7)	0.0	0.0	0.0	0.0	0.0	0.0
a1) Remuneraciones al Personal de Carácter Permanente			0.0	0.0		0.0
a2) Remuneraciones al Personal de Carácter Transitorio			0.0	0.0		0.0
a3) Remuneraciones Adicionales y Especiales			0.0	0.0		0.0
a4) Seguridad Social			0.0	0.0		0.0
a5) Otras Prestaciones Sociales y Económicas			0.0	0.0		0.0
a6) Previsiones			0.0	0.0		0.0
a7) Pago de Estimulos a Servidores Públicos			0.0	0.0		0.0
B. Materiales y Suministros (B=b1+b2+b3+b4+b5+b6+b7+b8+b9)	0.0	0.0	0.0	0.0	0.0	0.0
b1) Materiales de Administración, Emisión de Documentos y Artículos Oficiales			0.0	0.0		0.0
b2) Alimentos y Utensilios			0.0	0.0		0.0
b3) Materias Primas y Materiales de Producción y Comercialización			0.0	0.0		0.0
b4) Materiales y Artículos de Construcción y de Reparación			0.0	0.0		0.0
b5) Productos Químicos, Farmacéuticos y de Laboratorio			0.0	0.0		0.0
b6) Combustibles, Lubricantes y Aditivos			0.0	0.0		0.0
b7) Vestuario, Blancos, Prendas de Protección y Artículos Deportivos			0.0	0.0		0.0
b8) Materiales y Suministros Para Seguridad			0.0	0.0		0.0
b9) Herramientas, Refacciones y Accesorios Menores			0.0	0.0		0.0
C. Servicios Generales (C=c1+c2+c3+c4+c5+c6+c7+c8+c9)	0.0	0.0	0.0	0.0	0.0	0.0
c1) Servicios Básicos			0.0	0.0		0.0
c2) Servicios de Arrendamiento			0.0	0.0		0.0
c3) Servicios Profesionales, Científicos, Técnicos y Otros Servicios			0.0	0.0		0.0
c4) Servicios Financieros, Bancarios y Comerciales			0.0	0.0		0.0
c5) Servicios de Instalación, Reparación, Mantenimiento y Conservación			0.0	0.0		0.0
c6) Servicios de Comunicación Social y Publicidad			0.0	0.0		0.0
c7) Servicios de Traslado y Viáticos			0.0	0.0		0.0
c8) Servicios Oficiales			0.0	0.0		0.0
c9) Otros Servicios Generales			0.0	0.0		0.0
D. Transferencias, Asignaciones, Subsidios y Otras Ayudas (D=d1+d2+d3+d4+d5+d6+d7+d8+d9)	0.0	0.0	0.0	0.0	0.0	0.0
d1) Transferencias Internas y Asignaciones al Sector Público			0.0	0.0		0.0
d2) Transferencias al Resto del Sector Público			0.0	0.0		0.0
d3) Subsidios y Subvenciones			0.0	0.0		0.0
d4) Ayudas Sociales			0.0	0.0		0.0
d5) Pensiones y Jubilaciones			0.0	0.0		0.0
d6) Transferencias a Fideicomisos, Mandatos y Otros Análogos			0.0	0.0		0.0
d7) Transferencias a la Seguridad Social			0.0	0.0		0.0
d8) Donativos			0.0	0.0		0.0
d9) Transferencias al Exterior			0.0	0.0		0.0
E. Bienes Muebles, Inmuebles e Intangibles (E=e1+e2+e3+e4+e5+e6+e7+e8+e9)	0.0	0.0	0.0	0.0	0.0	0.0
e1) Mobiliario y Equipo de Administración			0.0	0.0		0.0
e2) Mobiliario y Equipo Educativo y Recreativo			0.0	0.0		0.0
e3) Equipo e Instrumental Médico y de Laboratorio			0.0	0.0		0.0
e4) Vehículos y Equipo de Transporte			0.0	0.0		0.0
e5) Equipo de Defensa y Seguridad			0.0	0.0		0.0
e6) Maquinaria, Otros Equipos y Herramientas			0.0	0.0		0.0
e7) Activos Biológicos			0.0	0.0		0.0
e8) Bienes Inmuebles			0.0	0.0		0.0
e9) Activos Intangibles			0.0	0.0		0.0
F. Inversión Pública (F=f1+f2+f3)	0.0	0.0	0.0	0.0	0.0	0.0
f1) Obra Pública en Bienes de Dominio Público			0.0	0.0		0.0
f2) Obra Pública en Bienes Propios			0.0	0.0		0.0
f3) Proyectos Productivos y Acciones de Fomento			0.0	0.0		0.0
G. Inversiones Financieras y Otras Provisiones (G=g1+g2+g3+g4+g5+g6+g7)	0.0	0.0	0.0	0.0	0.0	0.0
g1) Inversiones Para el Fomento de Actividades Productivas			0.0	0.0		0.0
g2) Acciones y Participaciones de Capital			0.0	0.0		0.0
g3) Compra de Títulos y Valores			0.0	0.0		0.0
g4) Concesión de Préstamos			0.0	0.0		0.0
g5) Inversiones en Fideicomisos, Mandatos y Otros Análogos			0.0	0.0		0.0
Fideicomiso de Desastres Naturales (Informativo)			0.0	0.0		0.0
g6) Otras Inversiones Financieras			0.0	0.0		0.0
g7) Provisiones para Contingencias y Otras Erogaciones Especiales			0.0	0.0		0.0
H. Participaciones y Aportaciones (H=h1+h2+h3)	0.0	0.0	0.0	0.0	0.0	0.0
h1) Participaciones			0.0	0.0		0.0
h2) Aportaciones			0.0	0.0		0.0
h3) Convenios			0.0	0.0		0.0
I. Deuda Pública (I=i1+i2+i3+i4+i5+i6+i7)	0.0	0.0	0.0	0.0	0.0	0.0
i1) Amortización de la Deuda Pública			0.0	0.0		0.0
i2) Intereses de la Deuda Pública			0.0	0.0		0.0
i3) Comisiones de la Deuda Pública			0.0	0.0		0.0
i4) Gastos de la Deuda Pública			0.0	0.0		0.0
i5) Costo por Coberturas			0.0	0.0		0.0
i6) Apoyos Financieros			0.0	0.0		0.0
i7) Adeudos de Ejercicios Fiscales Anteriores (ADEFAS)		0.0	0.0	0.0	0.0	0.0
III. Total de Egresos (III = I + II)	172,171.2	43,917.3	216,088.5	200,563.8	200,563.8	15,524.7



TESCI

Tecnológico de Estudios Superiores de Cuautitlán Izcalli Estado Analítico del Ejercicio del Presupuesto de Egresos Detallado Clasificación Administrativa Del 1 de Enero al 31 de Diciembre de 2023 (Miles de Pesos)						
Concepto	Egresos					Subejercicio
	Aprobado	Ampliaciones/ (Reducciones)	Modificado	Devengado	Pagado	
I. Gasto No Etiquetado (I=A+B+C+D+E+F+G+H)	172,171.2	43,917.3	216,088.5	200,563.8	200,563.8	15,524.7
TECNOLÓGICO DE ESTUDIOS SUPERIORES DE CUAUTITLÁN IZCALLI 210C10	172,171.2	43,917.3	216,088.5	200,563.8	200,563.8	15,524.7
II. Gasto Etiquetado (II=A+B+C+D+E+F+G+H)	0.0	0.0	0.0	0.0	0.0	0.0
III. Total de Egresos (III = I + II)	172,171.2	43,917.3	216,088.5	200,563.8	200,563.8	15,524.7



TE S C I

Tecnológico de Estudios Superiores de Cuautitlán Izcalli						
Estado Análítico del Ejercicio del Presupuesto de Egresos Detallado						
Clasificación Funcional (Finalidad y Función)						
Del 1 de Enero al 31 de Diciembre de 2023						
(Miles de Pesos)						
Concepto (c)	Egresos					Subejercicio (e)
	Aprobado (d)	Ampliaciones/ (Reducciones)	Modificado	Devengado	Pagado	
I. Gasto No Etiquetado (I=A+B+C+D)	172,171.2	43,917.3	216,088.5	200,563.8	200,563.8	15,524.7
A. Gobierno (A=a1+a2+a3+a4+a5+a6+a7+a8)	0.0	0.0	0.0	0.0	0.0	0.0
a1) Legislación			0.0			0.0
a2) Justicia			0.0			0.0
a3) Coordinación de la Política de Gobierno			0.0			0.0
a4) Relaciones Exteriores			0.0			0.0
a5) Asuntos Financieros y Hacendarios			0.0			0.0
a6) Seguridad Nacional			0.0			0.0
a7) Asuntos de Orden Público y de Seguridad Interior			0.0			0.0
a8) Otros Servicios Generales			0.0			0.0
B. Desarrollo Social (B=b1+b2+b3+b4+b5+b6+b7)	172,171.2	39,489.0	211,660.2	196,921.0	196,921.0	14,739.2
b1) Protección Ambiental			0.0			0.0
b2) Vivienda y Servicios a la Comunidad			0.0			0.0
b3) Salud			0.0			0.0
b4) Recreación, Cultura y Otras Manifestaciones Sociales			0.0			0.0
b5) Educación	172,171.2	39,489.0	211,660.2	196,921.0	196,921.0	14,739.2
b6) Protección Social			0.0			0.0
b7) Otros Asuntos Sociales			0.0			0.0
C. Desarrollo Económico (C=c1+c2+c3+c4+c5+c6+c7+c8+c9)	0.0	0.0	0.0	0.0	0.0	0.0
c1) Asuntos Económicos, Comerciales y Laborales en General			0.0			0.0
c2) Agropecuaria, Silvicultura, Pesca y Caza			0.0			0.0
c3) Combustibles y Energía			0.0			0.0
c4) Minería, Manufacturas y Construcción			0.0			0.0
c5) Transporte			0.0			0.0
c6) Comunicaciones			0.0			0.0
c7) Turismo			0.0			0.0
c8) Ciencia, Tecnología e Innovación			0.0			0.0
c9) Otras Industrias y Otros Asuntos Económicos			0.0			0.0
D. Otras No Clasificadas en Funciones Anteriores (D=d1+d2+d3+d4)	0.0	4,428.3	4,428.3	3,642.8	3,642.8	785.5
d1) Transacciones de la Deuda Pública / Costo Financiero de la Deuda			0.0			0.0
d2) Transferencias, Participaciones y Aportaciones Entre Diferentes Niveles y Órdenes de Gobierno			0.0			0.0
d3) Saneamiento del Sistema Financiero			0.0			0.0
d4) Adeudos de Ejercicios Fiscales Anteriores		4,428.3	4,428.3	3,642.8	3,642.8	785.5
II. Gasto Etiquetado (II=A+B+C+D)	0.0	0.0	0.0	0.0	0.0	0.0
A. Gobierno (A=a1+a2+a3+a4+a5+a6+a7+a8)	0.0	0.0	0.0	0.0	0.0	0.0
a1) Legislación			0.0			0.0
a2) Justicia			0.0			0.0
a3) Coordinación de la Política de Gobierno			0.0			0.0
a4) Relaciones Exteriores			0.0			0.0
a5) Asuntos Financieros y Hacendarios			0.0			0.0
a6) Seguridad Nacional			0.0			0.0
a7) Asuntos de Orden Público y de Seguridad Interior			0.0			0.0
a8) Otros Servicios Generales			0.0			0.0
B. Desarrollo Social (B=b1+b2+b3+b4+b5+b6+b7)	0.0	0.0	0.0	0.0	0.0	0.0
b1) Protección Ambiental			0.0			0.0
b2) Vivienda y Servicios a la Comunidad			0.0			0.0
b3) Salud			0.0			0.0
b4) Recreación, Cultura y Otras Manifestaciones Sociales			0.0			0.0
b5) Educación			0.0			0.0
b6) Protección Social			0.0			0.0
b7) Otros Asuntos Sociales			0.0			0.0
C. Desarrollo Económico (C=c1+c2+c3+c4+c5+c6+c7+c8+c9)	0.0	0.0	0.0	0.0	0.0	0.0
c1) Asuntos Económicos, Comerciales y Laborales en General			0.0			0.0
c2) Agropecuaria, Silvicultura, Pesca y Caza			0.0			0.0
c3) Combustibles y Energía			0.0			0.0
c4) Minería, Manufacturas y Construcción			0.0			0.0
c5) Transporte			0.0			0.0
c6) Comunicaciones			0.0			0.0
c7) Turismo			0.0			0.0
c8) Ciencia, Tecnología e Innovación			0.0			0.0
c9) Otras Industrias y Otros Asuntos Económicos			0.0			0.0
D. Otras No Clasificadas en Funciones Anteriores (D=d1+d2+d3+d4)	0.0	0.0	0.0	0.0	0.0	0.0
d1) Transacciones de la Deuda Pública / Costo Financiero de la Deuda			0.0			0.0
d2) Transferencias, Participaciones y Aportaciones Entre Diferentes Niveles y Órdenes de Gobierno			0.0			0.0
d3) Saneamiento del Sistema Financiero			0.0			0.0
d4) Adeudos de Ejercicios Fiscales Anteriores			0.0			0.0
III. Total de Egresos (III = I + II)	172,171.2	43,917.3	216,088.5	200,563.8	200,563.8	15,524.7



TESCI

Tecnológico de Estudios Superiores de Cuautitlán Izcalli Estado Analítico del Ejercicio del Presupuesto de Egresos Detallado Clasificación de Servicios Personales por Categoría Del 1 de Enero al 31 de Diciembre de 2023 (Miles de Pesos)						
Concepto (c)	Egresos					Subejercicio
	Aprobado	Ampliaciones/ (Reducciones)	Modificado	Devengado	Pagado	
I. Gasto No Etiquetado (I=A+B+C+D+E+F)	114,312.2	16,895.6	131,207.8	122,076.1	122,076.1	9,131.7
A. Personal Administrativo y de Servicio Público	114,312.2	16,895.6	131,207.8	122,076.1	122,076.1	9,131.7
B. Magisterio			0.0			0.0
C. Servicios de Salud (C=c1+c2)	0.0	0.0	0.0	0.0	0.0	0.0
c1) Personal Administrativo			0.0			0.0
c2) Personal Médico, Paramédico y afín			0.0			0.0
D. Seguridad Pública			0.0			0.0
E. Gastos asociados a la implementación de nuevas leyes federales o reformas a las mismas (E = e1 + e2)	0.0	0.0	0.0	0.0	0.0	0.0
e1) Nombre del Programa o Ley 1			0.0			0.0
e2) Nombre del Programa o Ley 2			0.0			0.0
F. Sentencias laborales definitivas			0.0			0.0
II. Gasto Etiquetado (II=A+B+C+D+E+F)	0.0	0.0	0.0	0.0	0.0	0.0
A. Personal Administrativo y de Servicio Público			0.0			0.0
B. Magisterio			0.0			0.0
C. Servicios de Salud (C=c1+c2)	0.0	0.0	0.0	0.0	0.0	0.0
c1) Personal Administrativo			0.0			0.0
c2) Personal Médico, Paramédico y afín			0.0			0.0
D. Seguridad Pública			0.0			0.0
E. Gastos asociados a la implementación de nuevas leyes federales o reformas a las mismas (E = e1 + e2)	0.0	0.0	0.0	0.0	0.0	0.0
e1) Nombre del Programa o Ley 1			0.0			0.0
e2) Nombre del Programa o Ley 2			0.0			0.0
F. Sentencias laborales definitivas			0.0			0.0
III. Total del Gasto en Servicios Personales (III = I + II)	114,312.2	16,895.6	131,207.8	122,076.1	122,076.1	9,131.7

