

TECNOLÓGICO DE ESTUDIOS SUPERIORES DE CHICOLOAPAN

TESCH



¡El poder de servir!

TESCH



CONTENIDO		PÁGINA
I.	INFORMACIÓN CONTABLE	
	ESTADO DE SITUACIÓN FINANCIERA	5
	ESTADO DE ACTIVIDADES	6
	ESTADO DE VARIACIÓN EN LA HACIENDA PÚBLICA	7
	ESTADO DE CAMBIOS EN LA SITUACIÓN FINANCIERA	8
	ESTADO DE FLUJOS DE EFECTIVO	9
	ESTADO ANALÍTICO DEL ACTIVO	10
	ESTADO ANALÍTICO DE LA DEUDA Y OTROS PASIVOS	11
	INFORME SOBRE PASIVOS CONTINGENTES	12
	NOTAS A LOS ESTADOS FINANCIEROS	13
II.	INFORMACIÓN PRESUPUESTARIA	31
III.	INFORMACIÓN PROGRAMÁTICA	47
IV.	ANEXOS ESTABLECIDOS EN DIFERENTES ORDENAMIENTOS	55
V.	FORMATOS PARA EL CUMPLIMIENTO DE LA LEY DE DISCIPLINA FINANCIERA DE LAS ENTIDADES FEDERATIVAS Y LOS MUNICIPIOS	59



¡El poder de servir!

TESCH



TESCH

Tecnológico de Estudios Superiores de Chicoloapan

Estado de Situación Financiera

Al 31 de Diciembre de 2023 y 2022

(Miles de Pesos)

Concepto	Año		Concepto	Año	
	2023	2022		2023	2022
ACTIVO			PASIVO		
Activo Circulante			Pasivo Circulante		
Efectivo y Equivalentes	2,424.2	2,143.4	Cuentas por Pagar a Corto Plazo	477.1	591.4
Derechos a Recibir Efectivo o Equivalentes	.0	1.2	Documentos por Pagar a Corto Plazo		
Derechos a Recibir Bienes o Servicios			Porción a Corto Plazo de la Deuda Pública a Largo Plazo		
Inventarios			Títulos y Valores a Corto Plazo		
Almacenes			Pasivos Diferidos a Corto Plazo		
Estimación por Pérdida o Deterioro de Activos Circulantes			Fondos y Bienes de Terceros en Garantía y/o Administración a Corto Plazo		
Otros Activos Circulantes			Provisiones a Corto Plazo		
			Otros Pasivos a Corto Plazo		
Total de Activos Circulantes	2,424.2	2,144.6	Total de Pasivos Circulantes	477.1	591.4
Activo No Circulante			Pasivo No Circulante		
Inversiones Financieras a Largo Plazo			Cuentas por Pagar a Largo Plazo		
Derechos a Recibir Efectivo o Equivalentes a Largo Plazo			Documentos por Pagar a Largo Plazo		
Bienes Inmuebles, Infraestructura y Construcciones en Proceso	12,595.7	12,595.7	Deuda Pública a Largo Plazo		
Bienes Muebles	7,639.8	7,639.8	Pasivos Diferidos a Largo Plazo		
Activos Intangibles			Fondos y Bienes de Terceros en Garantía y/o en Administración a Largo Plazo		
Depreciación, Deterioro y Amortización Acumulada de Bienes	-8,128.0	-7,366.7	Provisiones a Largo Plazo		
Activos Diferidos					
Estimación por Pérdida o Deterioro de Activos no Circulantes			Total de Pasivos No Circulantes	.0	.0
Otros Activos no Circulantes					
Total de Activos No Circulantes	12,107.5	12,868.8	Total del Pasivo	477.1	591.4
Total del Activo	14,531.7	15,013.4	HACIENDA PÚBLICA/ PATRIMONIO		
			Hacienda Pública/Patrimonio Contribuido	12,595.7	12,595.7
			Aportaciones	12,595.7	12,595.7
			Donaciones de Capital		
			Actualización de la Hacienda Pública / Patrimonio		
			Hacienda Pública/Patrimonio Generado	1,458.9	1,826.3
			Resultados del Ejercicio (Ahorro / Desahorro)	-367.4	-685.4
			Resultados de Ejercicios Anteriores	1,826.3	2,511.7
			Revalúos		
			Reservas		
			Rectificaciones de Resultados de Ejercicios Anteriores		
			Exceso o Insuficiencia en la Actualización de la Hacienda Pública/Patrimonio	.0	.0
			Resultado por Posición Monetaria		
			Resultado por Tenencia de Activos no Monetarios		
			Total Hacienda Pública/ Patrimonio	14,054.6	14,422.0
			Total del Pasivo y Hacienda Pública / Patrimonio	14,531.7	15,013.4



T E S C H

Tecnológico de Estudios Superiores de Chicoloapan
Estado de Actividades
Del 1 de Enero al 31 de Diciembre de 2023 y 2022
(Miles de Pesos)

Concepto	2023	2022
INGRESOS Y OTROS BENEFICIOS		
Ingresos de Gestión	.7	2,331.5
Impuestos		
Cuotas y Aportaciones de Seguridad Social		
Contribuciones de Mejoras		
Derechos		
Productos	.7	.6
Aprovechamientos	.0	1,040.3
Ingresos por Venta de Bienes y Prestación de Servicios	.0	1,290.6
Participaciones, Aportaciones, Convenios, Incentivos Derivados de la Colaboración Fiscal, Fondos Distintos de Aportaciones, Transferencias, Asignaciones, Subsidios y	19,364.2	16,477.4
Participaciones, Aportaciones, Convenios, Incentivos Derivados de la Colaboración Fiscal y Fondos Distintos de Aportaciones		
Transferencia, Asignaciones, Subsidios y Subvenciones, y Pensiones y Jubilaciones	19,364.2	16,477.4
Otros Ingresos y Beneficios	.0	.0
Ingresos Financieros		
Incremento por Variación de Inventarios		
Disminución del Exceso de Estimaciones por Pérdida o Deterioro u Obsolescencia		
Disminución del Exceso de Provisiones		
Otros Ingresos y Beneficios Varios		
Total de Ingresos y Otros Beneficios	19,364.9	18,808.9
GASTOS Y OTRAS PÉRDIDAS		
Gastos de Funcionamiento	18,970.9	17,155.3
Servicios Personales	14,566.2	13,153.2
Materiales y Suministros	1,492.4	1,214.9
Servicios Generales	2,912.3	2,787.2
Transferencia, Asignaciones, Subsidios y Otras Ayudas	.0	.0
Transferencias Internas y Asignaciones al Sector Público		
Transferencias al Resto del Sector Público		
Subsidios y Subvenciones		
Ayudas Sociales		
Pensiones y Jubilaciones		
Transferencias a Fideicomisos, Mandatos y Contratos Análogos		
Transferencias a la Seguridad Social		
Donativos		
Transferencias al Exterior		
Participaciones y Aportaciones	.0	.0
Participaciones		
Aportaciones		
Convenios		
Intereses, Comisiones y Otros Gastos de la Deuda Pública	.0	.0
Intereses de la Deuda Pública		
Comisiones de la Deuda Pública		
Gastos de la Deuda Pública		
Costo por Coberturas		
Apoyos Financieros		
Otros Gastos y Pérdidas Extraordinarias	761.4	2,339.0
Estimaciones, Depreciaciones, Deterioros, Obsolescencia y Amortizaciones	761.4	850.8
Provisiones		
Disminución de Inventarios		
Otros Gastos	.0	1,488.2
Inversión Pública	.0	.0
Inversión Pública no Capitalizable		
Total de Gastos y Otras Pérdidas	19,732.3	19,494.3
Resultados del Ejercicio (Ahorro/Desahorro)	-367.4	-685.4



TESCH

Tecnológico de Estudios Superiores de Chicoloapan Estado de Variación en la Hacienda Pública Del 1 de Enero al 31 de Diciembre 2023 y 2022 (Miles de Pesos)					
Concepto	Hacienda Pública / Patrimonio Contribuido	Hacienda Pública / Patrimonio Generado de Ejercicios Anteriores	Hacienda Pública / Patrimonio Generado del Ejercicio	Exceso o Insuficiencia en la Actualización de la Hacienda Pública /	Total
Hacienda Pública / Patrimonio Contribuido Neto de 2022	12,595.7				12,595.7
Aportaciones	12,595.7				12,595.7
Donaciones de Capital					0.0
Actualización de la Hacienda Pública/Patrimonio					0.0
Hacienda Pública / Patrimonio Generado Neto de 2022		2,511.7	-685.4	0.0	1,826.3
Resultados del Ejercicio (Ahorro/Desahorro)			-685.4		-685.4
Resultados de Ejercicios Anteriores		2,511.7			2,511.7
Revalúos					0.0
Reservas					0.0
Rectificaciones de Resultados de Ejercicios Anteriores					0.0
Exceso o Insuficiencia en la Actualización de la Hacienda Pública / Patrimonio Neto de 2022				0.0	0.0
Resultado por Posición Monetaria					0.0
Resultado por Tenencia de Activos no Monetarios					0.0
Hacienda Pública / Patrimonio Neto Final de 2022	12,595.7	2,511.7	-685.4	0.0	14,422.0
Cambios en la Hacienda Pública / Patrimonio Contribuido Neto de 2023	0.0				0.0
Aportaciones					0.0
Donaciones de Capital					0.0
Actualización de la Hacienda Pública/Patrimonio					0.0
Variaciones de la Hacienda Pública / Patrimonio Generado Neto de 2023		-685.4	318.0		-367.4
Resultados del Ejercicio (Ahorro/Desahorro)			-367.4		-367.4
Resultados de Ejercicios Anteriores		-685.4	685.4		0.0
Revalúos					0.0
Reservas					0.0
Rectificaciones de Resultados de Ejercicios Anteriores					0.0
Cambios en el Exceso o Insuficiencia en la Actualización de la Hacienda Pública / Patrimonio Neto de 2023				0.0	0.0
Resultado por Posición Monetaria					0.0
Resultado por Tenencia de Activos no Monetarios					0.0
Hacienda Pública / Patrimonio Neto Final de 2023	12,595.7	1,826.3	-367.4	0.0	14,054.6



TESCH

Tecnológico de Estudios Superiores de Chicoloapan
Estado de Cambios en la Situación Financiera
Del 1 de Enero al 31 de Diciembre de 2023
(Miles de pesos)

Concepto	Origen	Aplicación
ACTIVO	762.5	280.8
Activo Circulante	1.2	280.8
Efectivo y Equivalentes	.0	280.8
Derechos a Recibir Efectivo o Equivalentes	1.2	.0
Derechos a Recibir Bienes o Servicios		
Inventarios		
Almacenes		
Estimación por Pérdida o Deterioro de Activos Circulantes		
Otros Activos Circulantes		
Activo No circulante	761.3	.0
Inversiones Financieras a Largo Plazo		
Derechos a Recibir Efectivo o Equivalentes a Largo Plazo		
Bienes Inmuebles, Infraestructura y Construcciones en Proceso		
Bienes Muebles		
Activos Intangibles		
Depreciación, Deterioro y Amortización Acumulada de Bienes	761.3	.0
Activos Diferidos		
Estimación por Pérdida o Deterioro de Activos no Circulantes		
Otros Activos no Circulantes		
PASIVO	.0	114.3
Pasivo Circulante	.0	114.3
Cuentas por Pagar a Corto Plazo	.0	114.3
Documentos por Pagar a Corto Plazo		
Porción a Corto Plazo de la Deuda Pública a Largo Plazo		
Títulos y Valores a Corto Plazo		
Pasivos Diferidos a Corto Plazo		
Fondos y Bienes de Terceros en Garantía y/o Administración a Corto Plazo		
Provisiones a Corto Plazo		
Otros Pasivos a Corto Plazo		
Pasivo No Circulante	.0	.0
Cuentas por Pagar a Largo Plazo		
Documentos por Pagar a Largo Plazo		
Deuda Pública a Largo Plazo		
Pasivos Diferidos a Largo Plazo		
Fondos y Bienes de Terceros en Garantía y/o en Administración a Largo Plazo		
Provisiones a Largo Plazo		
HACIENDA PÚBLICA/PATRIMONIO	318.0	685.4
Hacienda Pública/Patrimonio Contribuido	.0	.0
Aportaciones		
Donaciones de Capital		
Actualización de la Hacienda Pública/Patrimonio		
Hacienda Pública/Patrimonio Generado	318.0	685.4
Resultados del Ejercicio (Ahorro/Desahorro)	318.0	.0
Resultados de Ejercicios Anteriores	.0	685.4
Revalúos		
Reservas		
Rectificaciones de Resultados de Ejercicios Anteriores		
Exceso o insuficiencia en la Actualización de la Hacienda Pública/Patrimonio	.0	.0
Resultado por Posición Monetaria		
Resultado por Tenencia de Activos no Monetarios		



TESCH

Tecnológico de Estudios Superiores de Chicoloapan
Estado de Flujos de Efectivo
Del 1 de Enero al 31 de Diciembre de 2023 y 2022
(Miles de Pesos)

Concepto	2023	2022
Flujos de Efectivo de las Actividades de Operación		
Origen	19,364.9	18,808.9
Impuestos		
Cuotas y Aportaciones de Seguridad Social		
Contribuciones de Mejoras		
Derechos		
Productos	.7	.6
Aprovechamientos	0	1,040.3
Ingresos por Venta de Bienes y Prestación de Servicios	.0	1,290.6
Participaciones, Aportaciones, Convenios, Incentivos de la Colaboración Fiscal y		
Transferencias, Asignaciones, Subsidios y Subvenciones, y Pensiones y Jubilaciones	19,364.2	16,477.4
Otros Orígenes de Operación		
Aplicación	19,732.3	19,494.3
Servicios Personales	14,566.2	13,153.2
Materiales y Suministros	1,492.4	1,214.9
Servicios Generales	2,912.3	2,787.2
Transferencias Internas y Asignaciones al Sector Público		
Transferencias al Resto del Sector Público		
Subsidios y Subvenciones		
Ayudas Sociales		
Pensionamientos y Jubilaciones		
Transferencias a Fideicomisos, Mandatos y Contratos Análogos		
Transferencias a la Seguridad Social		
Donativos		
Transferencias al Exterior		
Participaciones		
Aportaciones		
Convenios		
Otras Aplicaciones de Operación	761.4	2,339.0
Flujos Netos de Efectivo por Actividades de Operación	-367.4	-685.4
Flujos de Efectivo de las Actividades de Inversión		
Origen	762.5	1,274.4
Bienes Inmuebles, Infraestructura y Construcciones en Proceso		
Bienes Muebles	.0	417.1
Otros Orígenes de Inversión	762.5	857.3
Aplicación	.0	.0
Bienes Inmuebles, Infraestructura y Construcciones en Proceso		
Bienes Muebles		
Otras Aplicaciones de Inversión		
Flujos Netos de Efectivo por Actividades de Inversión	762.5	1,274.4
Flujo de Efectivo de las Actividades de Financiamiento		
Origen	.0	.0
Endeudamiento Neto		
Interno		
Externo		
Otros Orígenes de Financiamiento		
Aplicación	114.3	.0
Servicios de la Deuda		
Interno		
Externo		
Otras Aplicaciones de Financiamiento	114.3	.0
Flujos Netos de Efectivo por Actividades de Financiamiento	-114.3	.0
Incremento/Disminución Neta en el Efectivo y Equivalentes al Efectivo	280.8	589.0
Efectivo y Equivalentes al Efectivo al Inicio del Ejercicio	2,143.4	1,554.4
Efectivo y Equivalentes al Efectivo al Final del Ejercicio	2,424.2	2,143.4



T E S C H

Tecnológico de Estudios Superiores de Chicoloapan
Estado Análítico del Activo
Del 1 de Enero al 31 de Diciembre de 2023
(Miles de Pesos)

Concepto	Saldo Inicial	Cargos del Período	Abonos del Período	Saldo Final	Variación del Período
	1	2	3	4 =(1+2-3)	(4-1)
ACTIVO	15,013.4	30,773.9	31,255.6	14,531.7	-481.7
Activo Circulante	2,144.6	30,773.9	30,494.3	2,424.2	279.6
Efectivo y Equivalentes	2,143.4	22,260.9	21,980.1	2,424.2	280.8
Derechos a Recibir Efectivo o Equivalentes	1.2	8,513.0	8,514.2	.0	-1.2
Derechos a Recibir Bienes o Servicios					.0
Inventarios					.0
Almacenes					.0
Estimación por Pérdida o Deterioro de Activos Circulantes					.0
Otros Activos Circulantes					.0
Activo No Circulante	12,868.8	.0	761.3	12,107.5	-761.3
Inversiones Financieras a Largo Plazo					.0
Derechos a Recibir Efectivo o Equivalentes a Largo Plazo					.0
Bienes Inmuebles, Infraestructura y Construcciones en Proceso	12,595.7	.0	.0	12,595.7	.0
Bienes Muebles	7,639.8	.0	.0	7,639.8	.0
Activos Intangibles					.0
Depreciación, Deterioro y Amortización Acumulada de Bienes	-7,366.7	.0	761.3	-8,128.0	-761.3
Activos Diferidos					.0
Estimación por Pérdida o Deterioro de Activos no Circulantes					.0
Otros Activos no Circulantes					.0



TESCH

Tecnológico de Estudios Superiores de Chicoloapan
Estado Analítico de la Deuda y Otros Pasivos
Del 1 de Enero al 31 de Diciembre de 2023
(Miles de Pesos)

Denominación de las Deudas	Moneda de Contratación	Institución o País Acreedor	Saldo Inicial del Período	Saldo Final del Período
DEUDA PÚBLICA				
Corto Plazo				
Deuda Interna			.0	.0
Instituciones de Crédito				
Títulos y Valores				
Arrendamientos Financieros				
Deuda Externa			.0	.0
Organismos Financieros Internacionales				
Deuda Bilateral				
Títulos y Valores				
Arrendamientos Financieros				
Subtotal a Corto Plazo			.0	.0
Largo Plazo				
Deuda Interna			.0	.0
Instituciones de Crédito				
Títulos y Valores				
Arrendamientos Financieros				
Deuda Externa			.0	.0
Organismos Financieros Internacionales				
Deuda Bilateral				
Títulos y Valores				
Arrendamientos Financieros				
Subtotal a Largo Plazo			.0	.0
Otros Pasivos			591.4	477.1
Total de Deuda y Otros Pasivos			591.4	477.1



TESCH

INFORME SOBRE LOS PASIVOS CONTINGENTES

En cumplimiento de lo dispuesto por los artículos 46, fracción I, inciso f y 52 de la Ley General de Contabilidad Gubernamental en relación al Informe Sobre Pasivos Contingentes, se menciona que el Tecnológico de Estudios Superiores de Chicoloapan (TESCH) al 31 de diciembre de 2023, no cuenta con obligaciones contingentes.



NOTAS A LOS ESTADOS FINANCIEROS

NOTAS DE DESGLOSE

1 ESTADO DE SITUACIÓN FINANCIERA

ACTIVO

1.1.- Efectivo y equivalentes

Efectivo, Bancos e Inversiones Financieras

Al 31 de diciembre de 2023 se integra como sigue:

Durante el ejercicio fiscal 2023 se manejó un Fondo Revolvente con cargo al servidor público Areli Patricia Medrano Sánchez, el Fondo Revolvente asciende a 30 mil pesos, el cual como lo estipula la normatividad fue comprobado o reintegrado al cierre del ejercicio.

Respecto a la Tesorería se precisan los saldos al 31 de diciembre del año 2023 que reflejan cada una de las cuentas abiertas ante el Banco BBVA y que se detallan a continuación:

Bancos / Tesorería	2023	2022
Número 512	1,239.1	1,090.9
Número 014	0.0	369.6
Número 351	1,185.1	682.9
Total de Efectivo y Equivalentes	2,424.2	2,143.4

1.2.- Derechos a recibir efectivo o equivalentes

Deudores diversos por cobrar a corto plazo

Al 31 de diciembre de 2023 se integran como sigue:

Deudores por Cobrar	2023	2022
Subsidio al Empleo	0.0	1.2
Total Derecho a Recibir Efectivo y Equivalen	0.0	1.2

ACTIVO NO CIRCULANTE**1.3.- Bienes inmuebles, infraestructura y construcciones en proceso.**

Al 31 de diciembre de 2023 se integra como sigue:

Bienes Inmuebles	2023	2022
Edificio No Habitacional	12,595.7	12,595.7
Total	12,595.7	12,595.7

Este es el único edificio con que cuenta este Tecnológico y el cual integra 11 aulas para el sistema educativo, 1 aula acondicionada como biblioteca, 2 aulas acondicionadas como laboratorios y el área de oficinas administrativas.

1.4.- Bienes muebles

Al 31 de diciembre de 2023 se integra como sigue:

Bienes Muebles	2023	2022
Vehículo Utilitario	138.2	138.2
Equipo de Laboratorio	680.9	680.9
Mobiliario y Equipo de Oficina	1,138.2	1,138.2
Equipo de Cómputo	2,818.6	2,818.6
Equipo de Comunicación (Red Interna)	2,863.9	2,863.9
Total de Bienes Muebles	7,639.8	7,639.8

El saldo de esta cuenta representa los bienes muebles totales con los que cuenta este Tecnológico, los cuales en su mayoría se integran por Mobiliario, Equipo de Cómputo, Equipo de Laboratorio, Vehículo Utilitario y su Equipo de Red y Sistemas, dicho monto al 31 de diciembre del año 2023 representa el 37 por ciento del total de los bienes Administrados.

1.5.- Depreciación acumulada de bienes inmuebles y muebles.

Al 31 de diciembre de 2023 se integra como sigue:

Depreciación de Bienes	2023	2022
Bienes Inmuebles	2,015.3	1,805.4
Bienes Muebles	6,112.7	5,561.3
Total Depreciación de Bienes	8,128.0	7,366.7

Esta cuenta representa la totalidad de la depreciación acumulada del valor de los Bienes Muebles e Inmuebles de este Tecnológico, los porcentajes de depreciación se apegaron a los estipulados en el Manual Único de Contabilidad Gubernamental 2023 para cada uno de los rubros.

PASIVO**PASIVO CIRCULANTE****1.6.- Cuentas por pagar a corto plazo**

Al 31 de diciembre de 2023 se integra como sigue:

Ente, Proveedor o Personalidad	2023	2022
Retenciones y Contribuciones por pagar	420.9	144.4
Reintegros a la Federación	33.2	445.1
Proveedores por Pagar a Corto Plazo	23.0	1.9
Total Cuentas por Pagar	477.1	591.4

Esta cuenta contempla el importe de los pasivos pendientes de pagar al cierre del ejercicio por concepto de Retenciones y Contribuciones por pagar a corto plazo como Seguridad Social, ISR de los trabajadores y el Impuesto del 3% sobre nómina, los cuales se pagaran en el mes de enero del año 2024; Asimismo en esta cuenta se refleja el monto que quedo provisionado por concepto de reintegros a la Federación, derivado de la disponibilidad de recursos Federales y Estatales que quedaron disponibles al cierre del ejercicio y que se cubrirán en el mes de enero del año 2024.

PATRIMONIO**1.7.- Resultado de Ejercicios Anteriores**

Al 31 de diciembre de 2023 se integra como sigue:

Para este ejercicio hubo una aplicación total a la cuenta de resultados de ejercicios anteriores por un total de menos 685.4 miles de pesos, que corresponde al resultado del ejercicio del año 2022, por lo que el decremento que se observa se deriva básicamente porque el resultado obtenido en dicho ejercicio fue negativo.

Cuenta de Resultados	2023	2022
Resultado de Ejercicios Anteriores	1,826.3	2,511.7
Total de esta Cuenta	1,826.3	2,511.7

2 ESTADO DE ACTIVIDADES**INGRESOS Y OTROS BENEFICIOS.****2.1.-Transferencias, asignaciones, subsidios y otras ayudas**

Al 31 de diciembre de 2023 se integra como sigue:



TESCH

Ingresos y Otros Beneficios	2023	2022
Ingresos de Gestión	0.7	2,331.5
Transferencias, asignaciones, subsidios y otras ayudas	19,364.2	16,477.4
Total	19,364.9	18,808.9

El Estado de Actividades correspondiente al cierre del ejercicio del 2023 muestra un desahorro por la cantidad de menos por 367.4 miles de pesos, derivado básicamente del reconocimiento y registro contable de la depreciación del Inmueble y Muebles propiedad del Tecnológico, así como por el impacto causado por el registro contable de los montos reintegrados a la Federación, y cuyos registros en ambos casos fueron registrados contablemente contra la cuenta 5500 Otros Gastos y Perdidas Extraordinarias.

GASTOS Y OTRAS PÉRDIDAS.**2.3.- Gastos de funcionamiento**

Al 31 de diciembre de 2023 se integra como sigue:

Gastos de Funcionamiento	2023	2022
Servicios Personales	14,566.2	13,153.2
Materiales y Suministros	1,492.4	1,214.9
Servicios Generales	2,912.3	2,787.2
Transferencias, Asignaciones, Subsidios y Otra	0.0	0.0
Bines Muebles	0.0	0.00
Total de los Gastos de Funcionamiento	18,970.9	17,155.3

2.4.- Otros gastos y pérdidas extraordinarias.

Estimaciones, depreciaciones, deterioros, obsolescencias y amortizaciones.

Al 31 de diciembre de 2023 se integra como sigue:

Gastos y Pérdidas	2023	2022
Depreciación de Bines Muebles e Inmuebles	761.4	850.8
Otros Gastos (reintegros)	0.0	1,488.2
Total Otros Gastos y Pérdidas	761.4	2,339.0

Se precisa que el saldo que integra la cuenta 5500 Otros Gastos y Perdidas Extraordinarias se compone básicamente por los registros contables correspondientes a la depreciación del edificio y bienes muebles propiedad del Tecnológico, aplicando en dicho registro los porcentajes estipulados en la normatividad aplicable, de igual manera se afectó esta cuenta por los importes

TESCH

provisionados correspondientes a los reintegros realizados a la Federación y al Gobierno del Estado, con motivo de la disponibilidad de recursos Federales y Estatales al cierre del año 2023.

3.- ESTADO DE VARIACIÓN EN LA HACIENDA PÚBLICA

3.1.- Aportaciones.

Al 31 de diciembre de 2023 se integra por las siguientes aportaciones:

Patrimonio y Resultado	2023	2022
Patrimonio Contribuido (Aportaciones)	12,595.7	12,595.7
Patrimonio Generado de Ejercicios Anteriores	1,826.3	2,511.7
Resultado del Ejercicio (Ahorro/Desahorro)	-367.4	-685.4
Total General	14,054.6	14,422.0

4.- ESTADO DE FLUJOS DE EFECTIVO

4.1.- Efectivo y equivalente.

Al 31 de diciembre de 2023 al llevar a cabo el análisis de los saldos iniciales y finales de las cuentas bancarias que se toman de base para realizar el Estado de Flujo de Efectivo, y considerando los demás elementos necesarios, se determina que al cierre del ejercicio el Tecnológico cuenta con un efectivo y equivalente al efectivo por la cantidad que se precisa a continuación:

	2023	2022
Efectivo en Bancos-Tesorería	2,424.2	2,143.4
Efectivo en Bancos-Dependencias	0.0	0.0
Inversiones Temporales (hasta 3 meses)	0.0	0.0
Fondos con Afectación Especifica	0.0	0.0
Depósitos de Fondos de Terceros y Otros	0.0	0.0
Total de Efectivo y Equivalentes	2,424.2	2,143.4

4.2.- Adquisiciones de bienes muebles e inmuebles.

Se precisa que durante el Ejercicio Fiscal correspondiente al año de 2023 al Tecnológico no le fue autorizado llevar a cabo ninguna adquisición, razón por la cual en el citado ejercicio no se afectó el rubro correspondiente a Bienes Muebles.

4.3- Conciliación de los Flujos de Efectivo.

Integración de Flujo de Efectivo	Al 31 de diciembre de 2023	2022
Flujos Netos de Efectivo por Actividades de Operación	-367.4	-685.4
Flujos Netos de Efectivo por Actividades de Inversión:	762.5	1,274.4
Flujos Netos de Efectivo por Actividades de Financiamiento	-114.3	0.0
Efectivo y Equivalentes al Efectivo al Inicio del Ejercicio	2,143.4	1,554.4
Efectivo y Equivalentes al Efectivo al Final del Ejercicio	2,424.1	2,143.4

5.- CONCILIACIÓN ENTRE LOS INGRESOS PRESUPUESTARIOS Y CONTABLES, ASI COMO ENTRE LOS EGRESOS PRESUPUESTARIOS Y LOS GASTOS CONTABLES

Tecnológico de Estudios Superiores de Chicoloapan Conciliación entre los Ingresos Presupuestarios y Contables Correspondiente del 1 de Enero al 31 de Diciembre de 2023 (Miles de Pesos)	
1. Ingresos Presupuestarios	19,440.8
2. Más Ingresos Contables no Presupuestarios	0.0
Ingresos Financieros	
Incremento por Variación de Inventarios	
Disminución del Exceso de Estimaciones por Pérdida o Deterioro u Obsolescencia	
Disminución del Exceso de Provisiones	
Otros Ingresos y Beneficios Varios	
Otros Ingresos Contables no Presupuestarios	
3. Menos Ingresos Presupuestarios no Contables	75.9
Aprovechamientos Patrimoniales	
Ingresos Derivados de Financiamientos	
Otros Ingresos Presupuestarios no Contables	75.9
4. Ingresos Contables (4 = 1 + 2 - 3)	19,364.9

TESCH

Tecnológico de Estudios Superiores de Chicoloapan Conciliación entre los Egresos Presupuestarios y los Gastos Contables Correspondiente del 1 de Enero al 31 de Diciembre de 2023 (Miles de Pesos)	
1.- Total de Egresos Presupuestarios	19,004.7
2.- Menos Egresos Presupuestarios no Contables	33.8
Materias Primas y Materiales de Producción y Comercialización	
Materiales y Suministros	
Mobiliario y Equipo de Administración	
Mobiliario y Equipo Educativo y Recreativo	
Equipo e Instrumental Médico y de Laboratorio	
Vehículos y Equipo de Transporte	
Equipo de Defensa y Seguridad	
Maquinaria, Otros Equipos y Herramientas	
Activos Biológicos	
Bienes Inmuebles	
Activos Intangibles	
Obra Pública en Bienes de Dominio Público	
Obra Pública en Bienes Propios	
Acciones y Participaciones de Capital	
Compra de Títulos y Valores	
Concesión de Préstamos	
Inversiones en Fideicomisos, Mandatos y Otros Análogos	
Provisiones para Contingencias y Otras Erogaciones Especiales	
Amortización de la Deuda Pública	
Adeudos de Ejercicios Fiscales Anteriores (ADEFAS)	33.8
Otros Egresos Presupuestales no Contables	
3. Más Gastos Contables no Presupuestales	761.4
Estimaciones, Depreciaciones, Deterioros, Obsolescencia y Amortizaciones	761.4
Provisiones	
Disminución de Inventarios	
Aumento por Insuficiencia de Estimaciones por Pérdida o Deterioro u Obsolescencia	
Aumento por Insuficiencia de Provisiones	
Otros Gastos	0.0
Otros Gastos Contables no Presupuestales	0.0
4. Total de Gasto Contable (4 = 1 - 2 + 3)	19,732.3



TESCH

NOTAS DE MEMORIA (CUENTAS DE ORDEN)

Tecnológico de Estudios Superiores de Chicoloapan CUENTAS DE ORDEN CONTABLES (Miles de Pesos)		
	<u>2 0 2 3</u>	<u>2 0 2 2</u>
CUENTAS DEUDORAS		
Almacén	241.0	0.0
	<u>241.0</u>	<u>0.0</u>
CUENTAS ACREEDORAS		
Artículos Disponibles por el Almacén	154.3	0.0
Organismos Auxiliares Cuenta de Control	86.7	0.0
	<u>241.0</u>	<u>0.0</u>

Tecnológico de Estudios Superiores de Chicoloapan CUENTAS DE ORDEN PRESUPUESTALES (Miles de Pesos)		
	<u>2 0 2 3</u>	<u>2 0 2 2</u>
CUENTAS DEUDORAS		
Ley de Ingresos Estimada	19,385.0	19,421.8
Presupuesto de Egresos por Ejercer de Gastos de Funcionamiento	380.3	0.0
Presupuesto de Egresos Devengado de Gasto de Funcionamiento	209.8	0.0
Presupuesto de Egresos Pagado de Gastos de Funcionamiento	18,761.1	17,155.3
Presupuesto de Egresos por Ejercer de Transferencias, Asignaciones, Subsidios y Otras Ayudas	0.0	2,266.5
Presupuesto de Egresos Pagado de Intereses, Comisiones y Otros Gastos de la Deuda Pública	33.8	0.0
	<u>38,770.0</u>	<u>38,843.6</u>
CUENTAS ACREEDORAS		
Ley de Ingresos por Ejecutar	-55.9	612.9
Ley de Ingresos Recaudado	19,440.9	18,808.9
Presupuesto de Egresos Aprobado de Gastos de Funcionamiento	19,351.2	19,421.8
Presupuesto de Egresos Aprobado de Intereses, Comisiones y Otros Gastos de la Deuda Pública	33.8	0.0
	<u>38,770.0</u>	<u>38,843.6</u>



NOTAS DE GESTIÓN ADMINISTRATIVA

1.- INTRODUCCIÓN

Los estados financieros del Tecnológico proveen de información financiera a los principales usuarios de la misma, al Congreso y a los ciudadanos.

El objetivo del presente documento es la revelación del contexto y de los aspectos económicos financieros más relevantes que influyeron en las decisiones del período, y que fueron considerados en la elaboración de los estados financieros para la mayor comprensión de estos y sus particularidades.

De esta manera, se informa y explica la respuesta del Tecnológico a las condiciones relacionadas con la información financiera de cada período de gestión; además, de exponer aquellas políticas que podrían afectar la toma de decisiones en períodos posteriores.

2.- PANORAMA ECONÓMICO Y FINANCIERO

El Tecnológico para la realización de sus actividades sustantivas durante este ejercicio del 2023 y de acuerdo con el Convenio de Coordinación para la Creación, Operación y Apoyo Financiero del Organismo cuenta principalmente con tres fuentes de financiamiento: los subsidios estatales, los subsidios federales y los ingresos propios de su gestión. Adicionalmente y conforme a la realización de proyectos específicos el Tecnológico recibe aportaciones tanto del gobierno Federal como del Gobierno Estatal para mejorar la calidad docente, aumentar la oferta educativa y escolar en combate contra la falta de acceso a este derecho constitucional. Los estados financieros reportan al 31 de diciembre de 2023 que el Tecnológico mantiene disponibilidades financieras y que los recursos han sido ejercidos oportunamente en los programas para los cuales les fueron específicamente asignados.

3.- AUTORIZACIÓN E HISTORIA.

a.). Fecha de creación del Ente.

El Tecnológico de Estudios Superiores de Chicoloapan fue creado como un Organismo Público Descentralizado, por la Legislatura del Estado de México, con personalidad jurídica y patrimonio propios, mediante el Decreto emitido por el Ejecutivo del Estado de México, publicado en la Gaceta Núm. 85 del Gobierno el 28 de octubre de 2015.

b). Principales cambios en su estructura.

No existen a la fecha cambios sustanciales en la estructura del Tecnológico.

4.- ORGANIZACIÓN Y OBJETO SOCIAL

a). Objeto social.

El objeto del Tecnológico es el siguiente:

- Formar profesionales, docentes e investigadores aptos para la aplicación y generación de conocimientos con capacidad crítica y analítica en la solución de los problemas, con sentido innovador que incorpore los avances científicos y tecnológicos al ejercicio responsable de la profesión, de acuerdo con los requerimientos del entorno, del Estado y del País.

TESCH

- Realizar investigaciones científicas y tecnológicas que permitan el avance del conocimiento, el desarrollo de la enseñanza tecnológica y el mejor aprovechamiento social de los recursos naturales y materiales que contribuyan a la elevación de la calidad de vida comunitaria.
- Colaborar con los sectores público, privado y social en la consolidación del desarrollo tecnológico y social de la comunidad.
- Realizar programas de vinculación con los sectores público, privado y social que contribuyan a la consolidación del desarrollo tecnológico y social.
- Realizar el proceso de enseñanza-aprendizaje con actividades curriculares debidamente planeadas y ejecutadas.
- Promover la cultura regional, estatal, nacional y universal especialmente la de carácter tecnológico.

b). Principal actividad.

La actividad principal del Tecnológico consiste en la formación de profesionales aptos para la aplicación y generación de conocimientos, con capacidad crítica y analítica en la solución de problemas, con sentido innovador para incorporar los avances científicos y tecnológicos al ejercicio responsable de la profesión, de acuerdo con los requerimientos del entorno, el Estado y el País.

c). Ejercicio fiscal.

Los estados financieros del Tecnológico y las notas a los mismos comprenden el ejercicio fiscal del 2023 que inicia el día 1º de enero y termina el 31 de diciembre.

d). Régimen jurídico.

El Tecnológico es un Organismo Público Descentralizado con personalidad jurídica y patrimonio propios.

e). Contribuciones fiscales que está obligado a pagar o retener y enterar.

Impuestos Sobre la Renta e Impuesto al Valor Agregado.

El Tecnológico no es contribuyente del Impuesto Sobre la Renta y del Impuesto al Valor Agregado conforme a las disposiciones establecidas en las leyes de la materia.

Retenciones del impuesto sobre la renta por la prestación de servicios.

El Tecnológico en su carácter de patrón está obligado a retener y enterar el ISR derivado del pago de sueldos y en general por prestación de un servicio personal subordinado. Adicionalmente está obligado a retener y enterar el ISR por el pago a personas físicas por la prestación de servicios personales independientes.

Contribuciones de Seguridad Social.

El Tecnológico está obligado a pagar quincenalmente las cuotas retenidas a los empleados y aportaciones que están a cargo del Organismo al Instituto de Seguridad Social del Estado de México y Municipios.

TESCH

También está obligado a pagar quincenalmente las cuotas retenidas a los empleados y aportaciones que están a cargo del Organismo del Seguro de Separación Individualizado ante la Institución con la que se haya contratado dicho seguro.

Adicionalmente el Tecnológico está obligado a pagar quincenalmente las aportaciones al Fondo de Retiro para los Servidores Públicos de los Organismos Auxiliares del Estado de México.

Impuestos estatales.

Conforme a las disposiciones establecidas en el Código Financiero del Estado de México y Municipios, el Tecnológico está exento del pago del Impuesto Predial y está obligado a pagar los Impuestos Sobre Erogaciones por Remuneraciones al Trabajo Personal y Sobre Tenencia o uso de Vehículos Automotores.

Retenciones de obra pública.

Conforme a la Ley de Obras Públicas y los respectivos contratos de obra, el Tecnológico está obligado a enterar según corresponda, las retenciones efectuadas a los contratistas por concepto del 0.2% para la Delegación del Estado de México del Instituto de Capacitación de la Industria de la Construcción, A.C., del 2% por los servicios de control y de 0.5% para la Delegación del Estado de México de la Cámara Mexicana de la Industria de la Construcción.

f). Estructura organizacional básica.

El Tecnológico de Estudios Superiores de Chicoloapan está conformado en su Estructura por 10 Unidades Administrativas, las cuales refieren a la siguiente tabla.

Nombre	Clave	Nombre	Clave
Dirección General	21 0C3701 0000000	Departamento de Desarrollo Académico	21 0C3701 0001 03L
Subdirección Académica	21 0C3701 0001 00L	Departamento de Servicios Escolares	21 0C3701 0001 04L
Subdirección de Planeación e Igualdad de	21 0C3701 000200L	Departamento de Planeación, Programación y ev	21 0C3701 000201 L
División de Desarrollo Comunitario	21 0C3701 0001 01 L	Departamento de Vinculación	21 0C3701 000202L
División de Energías Renovables	21 0C3701 0001 02L	Departamento de Servicios Administrativos	21 0C3701 000001 L

Para dar cumplimiento con los objetivos para el cual fue creado, el Tecnológico cuenta con sus instalaciones ubicadas en Camino al Monte s/n, esquina con Camino a Tlalmimilolpan, Loma de Guadalupe, 56380 Ejido de Chicoloapan, Méx.

g). Fideicomisos, mandatos y análogos de los cuales es fideicomitente o fideicomisario.

El Tecnológico no participa en ningún fideicomiso, ni mandato.

5.- BASES DE PREPARACIÓN DE LOS ESTADOS FINANCIEROS

a) Si se ha observado la normatividad emitida por el CONAC y las disposiciones legales aplicables.

El Tecnológico se reconoce que el 1º de enero de 2009 entró en vigor la Ley General de Contabilidad Gubernamental, la cual establece los criterios generales que rigen en la contabilidad gubernamental y en la emisión de la información financiera de los entes públicos, con la finalidad de lograr su adecuada armonización.

Dicha Ley es de observancia obligatoria para los poderes Ejecutivo, Legislativo y Judicial de la Federación, los Estados y el Distrito Federal, los Ayuntamientos de los Municipios, los órganos político-administrativos de las demarcaciones territoriales del Distrito Federal, las entidades de la



TESCH

administración pública paraestatal ya sean federales, estatales o municipales y los órganos autónomos federales y estatales.

b) La normatividad aplicada para el reconocimiento, valuación y revelación de los diferentes rubros de la información financiera, así como las bases de medición utilizadas para la elaboración de los estados financieros.

El Consejo Nacional de Armonización Contable es el órgano responsable de emitir las normas contables y los lineamientos para la generación de información financiera que deben ser implementados y que aplican a los entes públicos, para lo cual en su caso deben efectuar las modificaciones, adiciones o reformas a su marco jurídico mediante la modificación o expedición de leyes y disposiciones administrativas de carácter local; es por ello que este Tecnológico se basó íntegramente para elaborar su estados financieros en cada uno de los ordenamientos que emanan de lo que emite la anterior normatividad.

c) Postulados Básicos.

Los estados financieros y estas notas, así como toda su contabilidad del ejercicio han sido preparados considerando lo establecido en los Postulados Básicos de Contabilidad y toda la normativa del Manual Único de Contabilidad Gubernamental para las Dependencias y Entidades Públicas del Gobierno y Municipios del Estado de México.

6.- POLÍTICAS DE CONTABILIDAD SIGNIFICATIVAS

a). - Actualización.

Los estados financieros se elaboran de acuerdo con la Ley General de Contabilidad Gubernamental, con los Postulados Básicos de Contabilidad Gubernamental, con las Normas de Carácter General, Políticas de Registro del Estado de México contenidos en el Manual Único de Contabilidad Gubernamental para las Dependencias y Entidades Públicas del Gobierno y Municipios del Estado de México (GEM), que son los instrumentos normativos básicos que indican la aplicación del catálogo de cuentas, su estructura, su instructivo, la guía contabilizadora, los criterios y lineamientos para el registro de sus operaciones. Reconocimiento de los efectos de la inflación en los estados financieros. El Tecnológico se apega a los lineamientos que deben utilizar las entidades del sector auxiliar del Gobierno del Estado de México, establecidos en la fracción IV Efectos de la inflación del Manual Único de Contabilidad Gubernamental para las Dependencias y Entidades Públicas del Gobierno y Municipios del Estado de México y con la Norma de Información Financiera NIF B-10 Efectos de la Inflación.

b). - Operaciones en el Extranjero.

Este Tecnológico No realizó ningún movimiento en el Extranjero.

c). - Inversiones en instituciones financieras.

Las inversiones están representadas por valores realizables, los que se expresan al costo de adquisición, más los intereses devengados que no exceden a su valor de mercado.

d). - Sistema y método de valuación de inventarios y costo de lo vendido.

Los métodos utilizados son los que establece la normatividad vigente, se toma como base comprender el concepto, las características y los fundamentos de los sistemas de valoración de inventarios, se realiza periódicamente la revisión de los activos, así como su deterioro o pérdida de valor; este Tecnológico no realiza ventas por lo que no aplicaría este considerando.

TESCH

e). - Beneficios a empleados.

Este Tecnológico actúa bajo lineamientos establecidos en la relación Patrón y Empleado, no presta beneficios de ningún tipo después de las contraprestaciones contractuales.

f). - Provisiones.

No aplica.

g). - Reservas.

No aplica.

h). - Cambios en políticas contables y corrección de errores.

No aplica cambios en las políticas contables, los errores que pudiera presentar se ajustan a la normatividad vigente para su corrección.

i). - Reclasificaciones

Se basan en un análisis minucioso y apegado a normatividad vigente, sin embargo, las políticas de registro son la base de trabajo de este Tecnológico, por lo que contempla no realizar movimientos de este tipo.

j). - Depuración y cancelación de saldos.

Apegados a normatividad vigente.

Otras Consideraciones

Cuentas por cobrar a corto plazo.

Los subsidios estatales y federales pendientes de cobrar se registran a su valor nominal y reconocen el derecho a recibir los ingresos conforme al calendario presupuestal establecido y a la expedición de los contrarecibos o autorizaciones de pago correspondientes, independientemente de la fecha en que se cobren.

Deudores diversos a corto plazo.

Se registran a su valor nominal en el momento en que se reconoce el derecho de cobro por concepto de gastos por comprobar y accesorios de contribuciones pendientes de reintegrar y otros conceptos recuperables.

Bienes en tránsito.

Los bienes adquiridos y que no han sido recibidos, se registran a su valor nominal y una vez recibidos son traspasados a las cuentas de activo o de gastos que correspondan.

Bienes inmuebles.

El edificio se registra al costo de construcción, o valor de donación asentado en los documentos respectivos.

TESCH

Bienes muebles.

El mobiliario y el equipo se registran al costo de adquisición, o valor de donación asentado en los documentos respectivos.

El Tecnológico sigue la práctica de registrar como parte de su Activo Fijo los bienes muebles, que cumplen un costo unitario igual o mayor a setenta veces el valor de la Unidad de Medida y Actualización (UMA). Aquellos bienes cuyo costo unitario es menor al límite mencionado los registra en su inventario y como gasto en su defecto.

Depreciación.

La depreciación se calcula a partir del mes siguiente de la adquisición de los bienes, conforme al método de línea recta con base en la vida útil de los mismos y se determina sobre el valor actualizado de los bienes aplicando las siguientes tasas anuales:

Edificios	2%
Mobiliario y equipo de administración	
Muebles y enseres	3%
Equipo de foto, cine y grabación	3%
Mobiliario y equipo educacional y recreativo	
Artículos de biblioteca	3%
Equipo médico y de laboratorio	3%
Equipo de transporte	
Vehículos y equipos de transporte	10%
Maquinaria, otros equipos y herramientas	
Equipo eléctrico y electrónico	3%
Equipo y aparatos de comunicación	3%
Bienes informáticos	20%
Otros bienes muebles	
Maquinaria y equipo	10%

Cuentas por pagar y otras cuentas por pagar a corto plazo.

Las cuentas por pagar a favor de los proveedores de bienes, servicios y obras se registran a su valor nominal y reconocen la obligación de pagar los servicios, la adquisición de bienes y obras conforme se devengan, es decir cuando se inicia el proceso adquisitivo o bien se formaliza la operación, independientemente de la forma o documentación que la soporte y la fecha en que se pague.

Obligaciones laborales al retiro.

Las obligaciones laborales al retiro relacionadas con la prima de antigüedad, las indemnizaciones y compensaciones que se tengan que pagar a los empleados que dejen de prestar sus servicios bajo ciertas circunstancias, incluso por despidos injustificados resueltos por los tribunales correspondientes, se reconocen contablemente en el ejercicio en que se pagan y se afecta el presupuesto de egresos respectivo.

TESCH

Aportaciones.

Las aportaciones efectuadas por el GEM en inversión física para la adquisición de bienes muebles e inmuebles se registran en el patrimonio considerando el valor asentado en las escrituras, actas entrega recepción de las obras o de las facturas de los bienes muebles, así como en los documentos que respaldan las donaciones efectuadas en años anteriores.

Ingresos de gestión.

Los ingresos propios provenientes de las cuotas por inscripción, por trámites de titulación, educación continua, estudios de posgrado y expedición de documentos se reconocen cuando efectivamente son cobrados.

Ingresos por subsidios estatales.

Se registran al valor nominal sobre la base de lo devengado conforme al calendario presupuestal establecido y a la expedición de los contrarecibos o la autorización de pago correspondientes, independientemente de la fecha en que estos sean cobrados por el Tecnológico.

Ingresos por subsidios federales.

Se registran a su valor nominal sobre la base de lo devengado conforme al calendario del ejercicio presupuestal establecido por la Dirección General de Educación Superior Tecnológica de la Secretaría de Educación Pública, independientemente de la fecha en que estos sean cobrados por el Tecnológico.

Intereses ganados.

Los intereses ganados producto de los excedentes de efectivo que el Tecnológico mantiene en inversiones en valores de inmediata realización, se reconocen conforme se devengan.

Gastos y otras pérdidas.

Se registran a su valor nominal y se reconocen conforme los bienes o servicios se reciben o se devengan, es decir cuando se inicia el proceso adquisitivo o bien se formaliza la operación, independientemente de la forma o documentación que la soporte y de la fecha en que se paguen.

Impuesto al valor agregado.

El impuesto al valor agregado pagado a los proveedores se registra formando parte del valor de los bienes y servicios afectando los bienes que conforman los bienes inmuebles y muebles, las construcciones en proceso o los gastos.

7.-POSICION EN MONEDA EXTRANJERA Y PROTECCIÓN POR RIESGO CAMBIARIO

No Aplica.

8.- REPORTE ANALÍTICO DEL ACTIVO

No Aplica.

9.-FIDEICOMISOS, MANDATOS Y ANÁLOGOS

No Aplica.



10.- REPORTE DE LA RECAUDACIÓN

a) Análisis del comportamiento de la recaudación.

El Tecnológico recaudó en el ejercicio 2023 un total de 19 mil 364.9 miles de pesos, de los cuales 19 mil 364.2 miles de pesos fueron por concepto de Transferencias Estatales, Federales e Ingresos Propios, .7 miles de pesos por Ingresos de Rendimientos Financieros.

b) Proyección de la recaudación e ingresos a mediano plazo.

La administración del Tecnológico considerando que para los siguientes 2 años los ingresos por la recaudación se verán incrementados principalmente por el incremento de la matrícula escolar derivado de la inversión de la infraestructura y equipamiento de las instalaciones educativas, así como de la creación de nuevas carreras y con los apoyos financieros que obtenga de los Programas de Apoyo a la Calidad y de Expansión en la Oferta Educativa en Educación Media Superior y Superior que forman parte del Proyecto Integral para el Fortalecimiento de los Tecnológicos.

11. INFORMACIÓN SOBRE LA DEUDA Y EL REPORTE ANALÍTICO DE LA DEUDA

No Aplica.

12. CALIFICACIONES OTORGADAS

No Aplica.

13.- PROCESO DE MEJORA

a) Principales políticas de control interno.

Con la finalidad de coadyuvar en el cumplimiento de los objetivos y metas institucionales así como impulsar y consolidar prácticas apegadas a los valores y principios de honestidad, eficacia, transparencia, legalidad que existe dentro del Tecnológico, se implementó un Modelo Integral de Control Interno sin perjuicio de las acciones de control y evaluación, que se lleven a cabo bajo políticas de análisis de riesgos y actividades de control, así como el establecimiento de información y comunicación respecto a las mismas, además del monitoreo continuo al cumplimiento de las actividades realizadas en cada una de las áreas. Es importante mencionar que esto se logra a través de medidas en el desempeño financiero, metas y alcance que contemplan desde las medidas de personal, obra pública, adquisiciones, contables y presupuestales. Las etapas que conforman el Modelo Integral de Control Interno permiten al Tecnológico dar seguimiento a:

- Auditorías, evaluaciones e inspecciones realizadas por alguna otra Dependencia.
- Al avance programático-presupuestal del Programa Anual de Metas.
- Dar cumplimiento a las medidas de racionalidad, austeridad y disciplina presupuestal.
- Continuidad oportuna de los asuntos que se presentan a la Junta Directiva para concluirlos de forma clara, precisa, completa y constante.

b). Medidas de desempeño financiero, metas y alcance.

Con la finalidad de dar cumplimiento a los objetivos institucionales, el Tecnológico integra el Programa Anual de Metas, de acuerdo con el Presupuesto de Egresos del Gobierno del Estado de México para el ejercicio fiscal del año corriente y a la normatividad aplicable, mismo que se

TESCH

presenta ante la Junta Directiva para su conocimiento y aprobación. Dicho programa contiene los cinco proyectos con las siguientes veintiséis metas:

1. Acreditar programas educativos en educación superior para mejorar la calidad
2. Atender a la matrícula de Educación Superior para contribuir en la disminución de las divergencias entre la oferta y la demanda educativa.
3. Atender a los Estudiantes de nuevo ingreso de Educación Superior para contribuir a la disminución de las divergencias entre la oferta y la demanda educativa.
4. Capacitar al personal directivo y administrativo para el fortalecimiento institucional.
5. Capacitar y actualizar al Personal Docente para mejorar la formación académica.
6. Desarrollar proyectos de Investigación.
7. Evaluar al Personal Docente con la finalidad de encontrar áreas de oportunidad para mejorar su desempeño.
8. Fomentar que los egresados de titulen.
9. Fomentar que los estudiantes egresen de sus estudios de tipo superior en el ciclo escolar.
10. Lograr certificaciones en Educación Superior para mejorar la calidad.
11. Otorgar el mobiliario y equipo diverso a instalaciones y espacios educativos de acuerdo con las necesidades de la institución.
12. Realizar acciones de formación integral, para desarrollar capacidades, valores y habilidades profesionales.
13. Realizar acciones para fomentar una cultura emprendedora.
14. Realizar la publicación de documentos derivados de la investigación para su divulgación.
15. Rehabilitar y o proporcionar mantenimiento preventivo y correctivo a los inmuebles con el propósito de mejorar la calidad de la infraestructura física.
16. Atender estudiantes en educación dual para desarrollar aptitudes y habilidades en unidades económicas.
17. Contactar egresados en educación superior para identificar su situación profesional.
18. Impulsar la internacionalización entre la comunidad de la institución para fortalecer la calidad educativa.
19. Operar convenios con los sectores, público, privado y social para fortalecer los lazos de colaboración institucional.
20. Realizar acciones de vinculación y extensión que permitan establecer lazos de colaboración con los sectores público, privado y social.
21. Impartir el idioma inglés a los estudiantes en educación superior para el desarrollo de competencias.
22. Impulsar la participación de estudiantes de educación superior en procesos de certificación en el idioma inglés para el desarrollo de competencias.
23. Destinar equipo de cómputo al proceso de enseñanza-aprendizaje en educación superior para el desarrollo de las habilidades digitales.
24. Impulsar la participación de estudiantes en procesos de certificación en el uso de tecnologías del aprendizaje, conocimiento, información y comunicación para el desarrollo de competencias y habilidades.
25. Realizar acciones para la prevención de la violencia escolar en educación superior.
26. Realizar acciones para la igualdad de trato y oportunidades.

Bimestralmente la Administración del Tecnológico presenta para su conocimiento ante la Junta Directiva y las instancias correspondientes el avance de las metas según su calendarización, y éstas a su vez sugieren que se lleven a cabo todas las acciones necesarias para el cumplimiento de estas. Por lo que las áreas involucradas realizan la evaluación correspondiente a fin de asegurar el cumplimiento de los objetivos y metas, por lo que se establecen las medidas correctivas para que se implementen con oportunidad y pertinencias durante el ejercicio.



TESCH

14.- INFORMACIÓN POR SEGMENTOS

No Aplica.

15.- EVENTOS POSTERIORES AL CIERRE

No Aplica.

16.- PARTES RELACIONADAS

No Aplica.

17. RESPONSABILIDAD SOBRE LOS ESTADOS FINANCIEROS

“Bajo protesta de decir verdad declaramos que los estados financieros y sus notas son razonablemente correctas y son responsabilidad el emisor.”

El Despacho Segura y Sánchez Contadores y Auditores, S.C. dictaminó los Estados Financieros del Tecnológico de Estudios Superiores de Chicoloapan del Estado de México al 31 de diciembre de 2023, mediante el cual expresa la opinión de que presentan razonablemente, en todos los aspectos materiales, la situación financiera del Tecnológico.



INFORMACIÓN PRESUPUESTARIA



¡El poder de servir!

TESCH



TESCH

Tecnológico de Estudios Superiores de Chicoloapan												
Ingresos y Egresos												
Del 1 de Enero al 31 de Diciembre de 2023												
(Miles de Pesos)												
CONCEPTO	AUTORIZADO	%	AMPLIACIÓN	REDUCCIÓN	AUTORIZADO FINAL	%	PRESUPUESTO EJERCIDO	%	VARIACIÓN INICIAL	%	VARIACIÓN MODIFICADO	%
INGRESOS:	18,773.4	100.0	2,569.6	1,958.0	19,385.0	100.0	19,440.8	100.0	667.4	3.6	-55.8	-3
Superávit Ejercicio Anterior		.0			.0	.0		.0	.0		.0	
Ordinarios	18,773.4	100.0	2,535.8	1,958.0	19,351.2	99.8	19,364.9	99.6	591.5	3.2	-13.7	-1
Estatales	18,773.4	100.0	2,535.8	1,958.0	19,351.2	99.8	19,364.9	99.6	590.8	3.1	-13.0	-1
- Tributarios												
Impuestos sobre Erogaciones												
Impuestos sobre Tenencia												
Otros Impuestos y Accesorios												
- No Tributarios	.0	.0	.0	.0	.0	.0	.0	.0	.0		.0	
Derechos	.0	.0	.0	.0	.0	.0	.0	.0	.0		.0	
Sector Central	.0	.0	.0	.0	.0	.0	.0	.0	.0		.0	
Organismos Auxiliares	.0	.0	.0	.0	.0	.0	.0	.0	.0		.0	
Aportaciones de Mejoras	.0	.0	.0	.0	.0	.0	.0	.0	.0		.0	
Productos	.0	.0	.0	.0	.0	.0	.7	.0	.7		-7	
Aprovechamientos	.0	.0	.0	.0	.0	.0	.0	.0	.0		.0	
Ingresos Financieros	.0	.0	.0	.0	.0	.0	.0	.0	.0		.0	
Aportaciones y Cuotas de Seguridad Social	.0	.0	.0	.0	.0	.0	.0	.0	.0		.0	
Ingreso por Venta de Bienes y Servicios	1,915.0	10.2	.0	1,915.0	.0	.0	.0	.0	-1,915.0	-100.0	.0	
Transferencias, Asignaciones, Subsidio y Otras	16,858.4	89.8	2,535.8	43.0	19,351.2	99.8	19,364.2	99.6	2,505.8	14.9	-13.0	-1
Federales	.0	.0	.0	.0	.0	.0	.0	.0	.0		.0	
Participaciones Federales	.0	.0	.0	.0	.0	.0	.0	.0	.0		.0	
Fondos de Aportaciones Ramo 33	.0	.0	.0	.0	.0	.0	.0	.0	.0		.0	
Otros Apoyos Federales	.0	.0	.0	.0	.0	.0	.0	.0	.0		.0	
Extraordinarios	.0	.0	33.8	.0	33.8	.2	75.9	.4	75.9		-42.1	-124.6
Generación de ADEFAS			33.8	.0	33.8	.2	75.9	.4	75.9		-42.1	
Financiamientos			.0	.0	.0	.0	.0	.0	.0		.0	
EGRESOS:	18,773.4	100.0	5,712.9	5,101.3	19,385.0	100.0	19,004.7	100.0	-231.3	-1.2	380.3	2.0
Poderes Legislativo y Judicial		.0	.0	.0	.0	.0	.0	.0	.0		.0	
Poder Legislativo												
Poder Judicial												
Gasto Total de Poder Ejecutivo	18,773.4	100.0	5,712.9	5,101.3	19,385.0	100.0	19,004.7	100.0	-231.3	-1.2	380.3	2.0
Gasto Programable:	18,773.4	100.0	5,679.1	5,101.3	19,351.2	99.8	18,970.9	99.8	-197.5	-1.1	380.3	2.0
Gasto Corriente	18,473.4	98.4	5,679.1	4,801.3	19,351.2	99.8	18,970.9	99.8	-497.5	-2.7	380.3	2.0
Servicios Personales	13,719.4	73.1	3,548.1	2,641.2	14,626.3	75.5	14,566.2	76.6	-846.8	-6.2	60.1	.4
Gasto Operativo	4,754.0	25.3	2,131.0	2,160.1	4,724.9	24.4	4,404.7	23.2	349.3	7.3	320.2	6.8
- Materiales y Suministros	1,704.4	9.1	639.6	547.7	1,796.3	9.3	1,492.4	7.9	212.0	12.4	303.9	16.9
- Servicios Generales	3,049.6	16.2	1,491.4	1,612.4	2,928.6	15.1	2,912.3	15.3	137.3	4.5	16.3	.6
Transferencias	300.0	1.6	.0	300.0	.0	.0	.0	.0	300.0	100.0	.0	
- Organismos Autónomos												
- Subsidios y Apoyos	300.0	1.6	.0	300.0	.0	.0	.0	.0	300.0	100.0	.0	
Inversión Pública	.0	.0	.0	.0	.0	.0	.0	.0	.0		.0	
- Bienes Muebles e Inmuebles	.0	.0	.0	.0	.0	.0	.0	.0	.0		.0	
- Obra Pública	.0	.0	.0	.0	.0	.0	.0	.0	.0		.0	
- Inversión Financiera	.0	.0	.0	.0	.0	.0	.0	.0	.0		.0	
Gasto no Programable	.0	.0	33.8	.0	33.8	.2	33.8	.2	-33.8		.0	.0
Transferencias a Municipios		.0	.0	.0	.0	.0	.0	.0	.0		.0	
- Participaciones												
- Aportaciones del Ramo 33												
- Convenios												
Deuda Pública	.0	.0	33.8	.0	33.8	.2	33.8	.2	-33.8		.0	.0
- Costo Financiero de la Deuda					.0	.0		.0	.0		.0	
- Amortizaciones					.0	.0		.0	.0		.0	
- Pago de ADEFAS			33.8	.0	33.8	.2	33.8	.2	-33.8		.0	.0
Superávit(+)/ Déficit (-)	.0		-3,143.3	-3,143.3	.0	.0	436.1	2.3	-436.1		-436.1	
% de los Ingresos							2.2					



TESCH

Tecnológico de Estudios Superiores de Chicoloapan
Indicadores de Postura Fiscal
Del 1 de Enero al 31 de Diciembre de 2023
(Miles de Pesos)

Concepto	Estimado	Devengado	Pagado
I. Ingresos Presupuestarios (I=1+2)	18,773.4	19,440.8	19,440.8
1. Ingresos del Gobierno de la Entidad Federativa ¹			
2. Ingresos del Sector Paraestatal ¹	18,773.4	19,440.8	19,440.8
II. Egresos Presupuestarios (II=3+4)	18,773.4	19,004.7	18,794.9
3. Egresos del Gobierno de la Entidad Federativa ²	18,773.4	19,004.7	18,794.9
4. Egresos del Sector Paraestatal ²			
III. Balance Presupuestario (Superávit o Déficit) (III = I - II)	0.0	436.1	645.9

Concepto	Estimado	Devengado	Pagado
III. Balance presupuestario (Superávit o Déficit)	0.0	436.1	645.9
IV. Intereses, Comisiones y Gastos de la Deuda	0.0	0.0	0.0
V. Balance Primario (Superávit o Déficit) (V= III - IV)	0.0	436.1	645.9

Concepto	Estimado	Devengado	Pagado
A. Financiamiento	0.0	0.0	0.0
B. Amortización de la deuda	0.0	0.0	0.0
C. Endeudamiento ó desendeudamiento (C = A - B)	0.0	0.0	0.0

Superávit (+) Déficit (-)

436.1



TESCH

Tecnológico de Estudios Superiores de Chicoloapan
Estado Analítico de Ingresos
Del 1 de Enero al 31 de Diciembre de 2023
(Miles de Pesos)

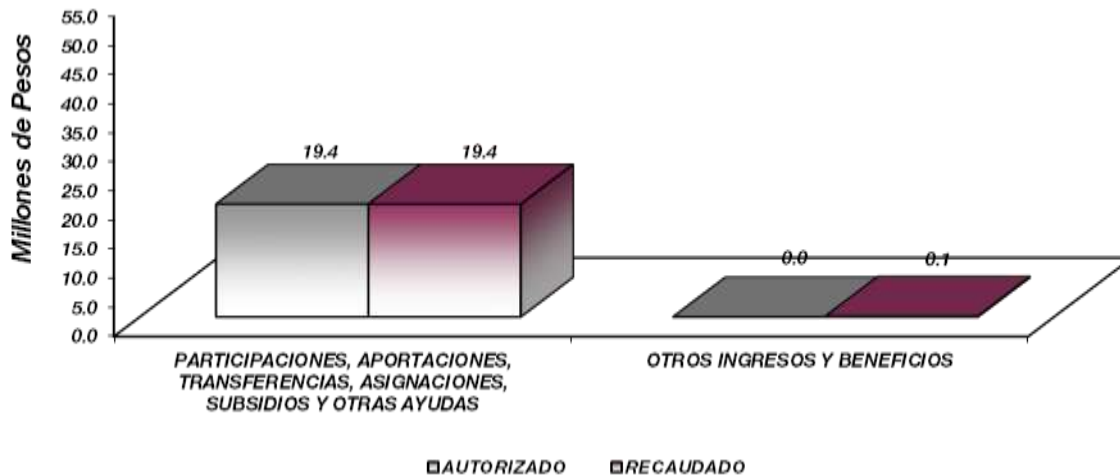
Rubro de Ingresos	Ingreso					Diferencia (6= 5 - 1)
	Estimado	Ampliaciones y Reducciones	Modificado	Devengado	Recaudado	
	(1)	(2)	(3= 1 + 2)	(4)	(5)	
Impuestos			.0			.0
Cuotas y Aportaciones de Seguridad Social			.0			.0
Contribuciones de Mejoras			.0			.0
Derechos			.0			.0
Productos			.0	.7	.7	.7
Aprovechamientos			.0			.0
Ingresos por Ventas de Bienes, Prestación de Servicios y Otros Ingresos	1,915.0	-1,915.0	.0			-1,915.0
Participaciones, Aportaciones, Convenios, Incentivos Derivados de la Colaboración Fiscal y Fondos Distintos de Aportaciones			.0			.0
Transferencias, Asignaciones, Subsidios y Subvenciones, y Pensiones y Jubilaciones	16,858.4	2,492.8	19,351.2	19,364.2	19,364.2	2,505.8
Ingresos Derivados de Financiamientos		33.8	33.8	75.9	75.9	75.9
Total	18,773.4	611.6	19,385.0	19,440.8	19,440.8	667.4
				Ingresos excedentes ¹		

Estado Analítico de Ingresos Por Fuente de Financiamiento	Ingreso					Diferencia (6= 5 - 1)
	Estimado	Ampliaciones y Reducciones	Modificado	Devengado	Recaudado	
	(1)	(2)	(3= 1 + 2)	(4)	(5)	
Ingresos del Poder Ejecutivo Federal o Estatal y de los Municipios	.0	.0	.0	.0	.0	.0
Impuestos			.0			.0
Cuotas y Aportaciones de Seguridad Social			.0			.0
Contribuciones de Mejoras			.0			.0
Derechos	.0	.0	.0	.0	.0	.0
Productos			.0			.0
Aprovechamientos			.0			.0
Participaciones, Aportaciones, Convenios, Incentivos Derivados de la Colaboración Fiscal y Fondos Distintos de Aportaciones			.0			.0
Transferencias, Asignaciones, Subsidios y Subvenciones, y Pensiones y Jubilaciones			.0			.0
Ingresos de los Entes Públicos de los Poderes Legislativo y Judicial, de los Órganos Autónomos y del Sector Paraestatal o Paramunicipal, así como de las Empresas Productivas del Estado	18,773.4	577.8	19,351.2	19,364.9	19,364.9	591.5
Cuotas y Aportaciones de Seguridad Social	.0	.0	.0	.0	.0	.0
Productos	.0	.0	.0	.7	.7	.7
Ingresos por Venta de Bienes, Prestación de Servicios y Otros Ingresos	1,915.0	-1,915.0	.0	.0	.0	-1,915.0
Transferencias, Asignaciones, Subsidios y Subvenciones, y Pensiones y Jubilaciones	16,858.4	2,492.8	19,351.2	19,364.2	19,364.2	2,505.8
Ingresos Derivados de Financiamiento	.0	33.8	33.8	75.9	75.9	75.9
Ingresos Derivados de Financiamientos	.0	33.8	33.8	75.9	75.9	75.9
Total	18,773.4	611.6	19,385.0	19,440.8	19,440.8	667.4
				Ingresos excedentes ¹		



TESCH

Tecnológico de Estudios Superiores de Chicoloapan								
INGRESOS								
(Miles de Pesos)								
INGRESOS	AUTORIZADO	PRESUPUESTO 2023			TOTAL AUTORIZADO	RECAUDADO	VARIACIÓN	
		ASIGNACIONES Y/O AMPLIACIONES	REDUCCIONES Y/O DISMINUCIONES				IMPORTE	%
INGRESOS DE GESTIÓN	1,915.0	.0	1,915.0	.0	.0	.0		
Ingresos por Venta de Bienes y Servicios	1,915.0		1,915.0	.0		.0		
Derechos				.0		.0		
PARTICIPACIONES, APORTACIONES, TRANSFERENCIAS, ASIGNACIONES, SUBSIDIOS Y OTRAS AYUDAS	16,858.4	2,535.8	43.0	19,351.2	19,364.2	-13.0	-1	
Subsidio	16,858.4	2,535.8	43.0	19,351.2	19,364.2	-13.0	-1	
OTROS INGRESOS Y BENEFICIOS	.0	33.8	.0	33.8	76.6	-42.8	-126.6	
Productos				.0	.7	-7		
Pasivos que se Generen como Resultado de Erogaciones que se Devengan en el Ejercicio Fiscal pero que queden Pendientes de Liquidar al Cierre del Mismo		33.8		33.8	75.9	-42.1	-124.6	
T O T A L	18,773.4	2,569.6	1,958.0	19,385.0	19,440.8	-55.8	-3	



NOTAS AL PRESUPUESTO DE INGRESOS

INGRESOS

Se estimó recaudar ingresos por 18 millones 773.4 miles de pesos; se autorizaron durante el ejercicio ampliaciones y reducciones netas de más por 611.6 miles de pesos lo que determinó un ingreso autorizado de 19 millones 385 mil pesos. De los cuales se recaudaron 19 millones 440.9 miles de pesos, por lo que se obtuvo una variación de menos por 55.8 miles de pesos, lo cual representó el menos .3 por ciento respecto al monto previsto.

INGRESOS DE GESTIÓN

Inicialmente se previó recaudar ingresos de gestión por 1 millón 915 mil pesos, teniendo una reducción presupuestal por la misma cantidad.

PARTICIPACIONES, APORTACIONES, TRANSFERENCIAS, ASIGNACIONES, SUBSIDIOS Y OTRAS AYUDAS

El subsidio previsto era de 16 millones 858.4 miles de pesos, se tuvieron ampliaciones y reducciones presupuestales netas de más por 2 millones 992.8 miles de pesos, por lo que se determinó un ingreso autorizado de 19 millones 351.2 miles de pesos, de los cuales se recaudaron 19 millones 364.2 miles de pesos, por lo que se obtuvo una variación de menos 13 mil pesos, lo cual representó el .1 por ciento respecto al monto previsto.

OTROS INGRESOS Y BENEFICIOS

Se tuvo una ampliación presupuestal por 33.8 miles de pesos, se recaudaron 76.6 miles de pesos, los cuales comprenden ingresos financieros y pasivos pendientes de liquidar al cierre del ejercicio, por lo que se obtuvo una variación de menos por 42.8 miles de pesos, lo cual representó el menos 126.6 por ciento respecto al monto previsto.

TESCH

Tecnológico de Estudios Superiores de Chicoloapan
Estado Analítico del Ejercicio del Presupuesto de Egresos
Clasificación por Objeto del Gasto (Capítulo y Concepto)
Del 1 de Enero al 31 de Diciembre de 2023
(Miles de Pesos)

Concepto	Egresos					Subejercicio 6 = (3 - 4)
	Aprobado	Ampliaciones/ (Reducciones)	Modificado	Devengado	Pagado	
	1	2	3 = (1 + 2)	4	5	
Servicios Personales	13,719.4	906.9	14,626.3	14,566.2	14,432.4	60.1
Remuneraciones al Personal de Carácter Permanente	8,398.1	212.8	8,610.9	8,559.2	8,557.2	51.7
Remuneraciones al Personal de Carácter Transitorio			.0			.0
Remuneraciones Adicionales y Especiales	2,530.0	418.5	2,948.5	2,948.1	2,913.7	.4
Seguridad Social	1,692.0	521.0	2,213.0	2,213.0	2,116.7	.0
Otras Prestaciones Sociales y Económicas	1,099.3	-245.4	853.9	845.9	844.8	8.0
Previsiones			.0			.0
Pago de Estímulos a Servidores Públicos			.0			.0
Materiales y Suministros	1,704.4	91.9	1,796.3	1,492.4	1,492.4	303.9
Materiales de Administración, Emisión de Documentos y Artículos Oficiales	715.1	-102.8	612.3	554.4	554.4	57.9
Alimentos y Utensilios		11.8	11.8	11.8	11.8	.0
Materias Primas y Materiales de Producción y Comercialización			.0			.0
Materiales y Artículos de Construcción y de Reparación	89.0	280.6	369.6	330.9	330.9	38.7
Productos Químicos, Farmacéuticos y de Laboratorio	190.1	-28.9	161.2	46.9	46.9	114.3
Combustibles, Lubricantes y Aditivos	331.7	-79.7	252.0	250.0	250.0	2.0
Vestuario, Blancos, Prendas de Protección y Artículos Deportivos	205.3	1.3	206.6	154.7	154.7	51.9
Materiales y Suministros Para Seguridad			.0			.0
Herramientas, Refacciones y Accesorios Menores	173.2	9.6	182.8	143.7	143.7	39.1
Servicios Generales	3,049.6	-121.0	2,928.6	2,912.3	2,836.3	16.3
Servicios Básicos	103.9	75.2	179.1	179.1	165.5	.0
Servicios de Arrendamiento	121.2	-51.8	69.4	69.4	69.4	.0
Servicios Profesionales, Científicos, Técnicos y Otros Servicios	1,261.8	-50.2	1,211.6	1,211.2	1,211.2	.4
Servicios Financieros, Bancarios y Comerciales	79.9	36.2	116.1	116.1	116.1	.0
Servicios de Instalación, Reparación, Mantenimiento y Conservación	482.9	-247.5	235.4	223.9	223.9	11.5
Servicios de Comunicación Social y Publicidad	61.0	-50.1	10.9	10.9	10.9	.0
Servicios de Traslado y Viáticos	215.0	46.6	261.6	257.2	257.2	4.4
Servicios Oficiales	375.8	-117.1	258.7	258.7	258.7	.0
Otros Servicios Generales	348.1	237.7	585.8	585.8	523.4	.0
Transferencias, Asignaciones, Subsidios y Otras Ayudas	300.0	-300.0	.0	.0	.0	.0
Transferencias Internas y Asignaciones al Sector Público			.0			.0
Transferencias al Resto del Sector Público			.0			.0
Subsidios y Subvenciones			.0			.0
Ayudas Sociales	300.0	-300.0	.0	.0	.0	.0
Pensiones y Jubilaciones			.0			.0
Transferencias a Fideicomisos, Mandatos y Otros Análogos			.0			.0
Transferencias a la Seguridad Social			.0			.0
Donativos			.0			.0
Transferencias al Exterior			.0			.0
Bienes Muebles, Inmuebles e Intangibles	.0	.0	.0	.0	.0	.0
Mobiliario y Equipo de Administración			.0			.0
Mobiliario y Equipo Educativo y Recreativo			.0			.0
Equipo e Instrumental Médico y de Laboratorio			.0			.0
Vehículos y Equipo de Transporte			.0			.0
Equipo de Defensa y Seguridad			.0			.0
Maquinaria, Otros Equipos y Herramientas			.0			.0
Activos Biológicos			.0			.0
Bienes Inmuebles			.0			.0
Activos Intangibles			.0			.0
Inversión Pública	.0	.0	.0	.0	.0	.0
Obra Pública en Bienes de Dominio Público			.0			.0
Obra Pública en Bienes Propios			.0			.0
Proyectos Productivos y Acciones de Fomento			.0			.0
Inversiones Financieras y Otras Provisiones	.0	.0	.0	.0	.0	.0
Inversiones Para el Fomento de Actividades Productivas			.0			.0
Acciones y Participaciones de Capital			.0			.0
Compra de Títulos y Valores			.0			.0
Concesión de Préstamos			.0			.0
Inversiones en Fideicomisos, Mandatos y Otros Análogos			.0			.0
Otras Inversiones Financieras			.0			.0
Provisiones para Contingencias y Otras Erogaciones Especiales			.0			.0
Participaciones y Aportaciones	.0	.0	.0	.0	.0	.0
Participaciones			.0			.0
Aportaciones			.0			.0
Convenios			.0			.0
Deuda Pública	.0	33.8	33.8	33.8	33.8	.0
Amortización de la Deuda Pública			.0			.0
Intereses de la Deuda Pública			.0			.0
Comisiones de la Deuda Pública			.0			.0
Gastos de la Deuda Pública			.0			.0
Costo por Coberturas			.0			.0
Apoys Financieros			.0			.0
Adeudos de Ejercicios Fiscales Anteriores	.0	33.8	33.8	33.8	33.8	.0
Total del Gasto	18,773.4	611.6	19,385.0	19,004.7	18,794.9	380.3



TESCH

Tecnológico de Estudios Superiores de Chicoloapan
Estado Análítico del Ejercicio del Presupuesto de Egresos
Clasificación Económica (por Tipo de Gasto)
Del 1 de Enero al 31 de Diciembre de 2023
(Miles de Pesos)

Concepto	Egresos					Subejercicio 6 = (3 - 4)
	Aprobado	Ampliaciones/ (Reducciones)	Modificado	Devengado	Pagado	
	1	2	3 = (1 + 2)	4	5	
Gasto Corriente	18,773.4	577.8	19,351.2	18,970.9	18,761.1	380.3
Gasto de Capital						0.0
Amortización de la Deuda y Disminución de Pasivos	0	33.8	33.8	33.8	33.8	0.0
Pensiones y Jubilaciones						0.0
Participaciones						0.0
Total del Gasto	18,773.4	611.6	19,385.0	19,004.7	18,794.9	380.3

Tecnológico de Estudios Superiores de Chicoloapan
Estado Análítico del Ejercicio del Presupuesto de Egresos
Clasificación Administrativa
Del 1 de Enero al 31 de Diciembre de 2023
(Miles de Pesos)

Concepto	Egresos					Subejercicio 6 = (3 - 4)
	Aprobado	Ampliaciones/ (Reducciones)	Modificado	Devengado	Pagado	
	1	2	3 = (1 + 2)	4	5	
Entidades Paraestatales y Fideicomisos No Empresariales y No Financieros	18,773.4	611.6	19,385.0	19,004.7	18,794.9	380.3
Instituciones Públicas de Seguridad Social						
Entidades Paraestatales Empresariales No Financieras con Participación Estatal Mayoritaria						
Fideicomisos Empresariales No Financieros con Participación Estatal Mayoritaria						
Entidades Paraestatales Empresariales Financieras Monetarias con Participación Estatal						
Entidades Paraestatales Empresariales Financieras No Monetarias con Participación						
Fideicomisos Financieros Públicos con Participación Estatal Mayoritaria						
Total del Gasto	18,773.4	611.6	19,385.0	19,004.7	18,794.9	380.3

Tecnológico de Estudios Superiores de Chicoloapan
Estado Análítico del Ejercicio del Presupuesto de Egresos
Clasificación Administrativa
Del 1 de Enero al 31 de Diciembre de 2023
(Miles de Pesos)

Concepto	Egresos					Subejercicio 6 = (3 - 4)
	Aprobado	Ampliaciones/ (Reducciones)	Modificado	Devengado	Pagado	
	1	2	3 = (1 + 2)	4	5	
210370000 Tecnológico de Estudios Superiores de Chicoloapan	18,773.4	611.6	19,385.0	19,004.7	18,794.9	380.3
Total del Gasto	18,773.4	611.6	19,385.0	19,004.7	18,794.9	380.3



TESCH

Tecnológico de Estudios Superiores de Chicoloapan
Estado Analítico del Ejercicio del Presupuesto de Egresos
Clasificación Administrativa
Del 1 de Enero al 31 de Diciembre de 2023
(Miles de Pesos)

Concepto	Egresos					Subejercicio
	Aprobado	Ampliaciones/ (Reducciones)	Modificado	Devengado	Pagado	
	1	2	3 = (1 + 2)	4	5	
Poder Ejecutivo	18,773.4	611.6	19,385.0	19,004.7	18,794.9	380.3
Poder Legislativo						
Poder Judicial						
Órganos Autónomos						
Total del Gasto	18,773.4	611.6	19,385.0	19,004.7	18,794.9	380.3

Tecnológico de Estudios Superiores de Chicoloapan
Estado Analítico del Ejercicio del Presupuesto de Egresos
Clasificación Funcional (Finalidad y Función)
Del 1 de Enero al 31 de Diciembre de 2023
(Miles de Pesos)

Concepto	Egresos					Subejercicio
	Aprobado	Ampliaciones/ (Reducciones)	Modificado	Devengado	Pagado	
	1	2	3 = (1 + 2)	4	5	
Gobierno						
Legislación						
Justicia						
Coordinación de la Política de Gobierno						
Relaciones Exteriores						
Asuntos Financieros y Hacendarios						
Seguridad Nacional						
Asuntos de Orden Público y de Seguridad Interior						
Otros Servicios Generales						
Desarrollo Social	18,773.4	677.8	19,351.2	18,970.9	18,761.1	380.3
Protección Ambiental						
Vivienda y Servicios a la Comunidad						
Salud						
Recreación, Cultura y Otras Manifestaciones Sociales						
Educación	18,773.4	677.8	19,351.2	18,970.9	18,761.1	380.3
Protección Social						
Otros Asuntos Sociales						
Desarrollo Económico						
Asuntos Económicos, Comerciales y Laborales en General						
Agropecuaria, Silvicultura, Pesca y Caza						
Combustibles y Energía						
Minería, Manufacturas y Construcción						
Transporte						
Comunicaciones						
Turismo						
Ciencia, Tecnología e Innovación						
Otras Industrias y Otros Asuntos Económicos						
Otras no Clasificadas en Funciones Anteriores		33.8	33.8	33.8	33.8	
Transacciones de la Deuda Pública / Costo Financiero de la Deuda						
Transferencias, Participaciones y Aportaciones entre Diferentes Niveles y Órdenes de Gobierno						
Saneamiento del Sistema Financiero		33.8	33.8	33.8	33.8	
Adeudos de Ejercicios Fiscales Anteriores						
Total del Gasto	18,773.4	611.6	19,385.0	19,004.7	18,794.9	380.3



TESCH

Tecnológico de Estudios Superiores de Chicoloapan Endeudamiento Neto Del 1 de Enero al 31 de Diciembre de 2023 (Miles de Pesos)
--

Identificación de Crédito o Instrumento	Contratación/Colocación	Amortización	Endeudamiento Neto
	A	B	C = A - B
Créditos Bancarios			
			-
			-
	N/A		-
			-
			-
			-
Total Créditos Bancarios	-	-	-

Otros Instrumentos de Deuda			
			-
			-
			-
			-
			-
			-
Total Otros Instrumentos de Deuda	-	-	-

TOTAL	-	-	-
--------------	---	---	---

Tecnológico de Estudios Superiores de Chicoloapan Intereses de la Deuda Del 1 de Enero al 31 de Diciembre de 2023 (Miles de Pesos)

Identificación de Crédito o Instrumento	Devengado	Pagado
Créditos Bancarios		
	N/A	
Total de Intereses de Créditos Bancarios	-	-

Otros Instrumentos de Deuda		
Total de Intereses de Otros Instrumentos de Deuda	-	-

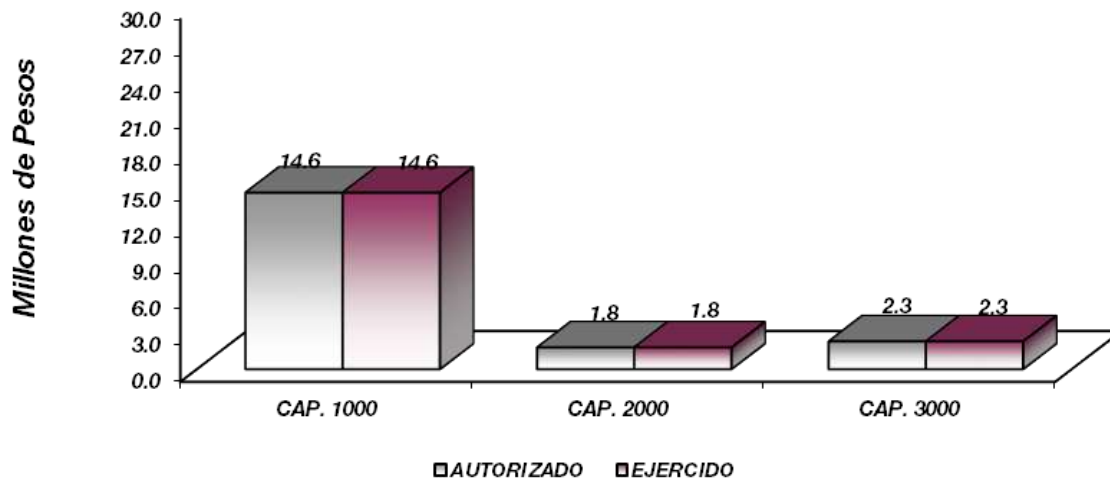
TOTAL	-	-
--------------	---	---



TESCH

Tecnológico de Estudios Superiores de Chicoloapan
EGRESOS POR CAPÍTULO
(Miles de Pesos)

EGRESOS	PRESUPUESTO 2023			TOTAL AUTORIZADO	EJERCIDO	VARIACIÓN	
	AUTORIZADO	ASIGNACIONES Y/O AMPLIACIONES	REDUCCIONES Y/O DISMINUCIONES			IMPORTE	%
Servicios Personales	13,719.4	3,548.1	2,641.2	14,626.3	14,566.2	60.1	.4
Materiales y Suministros	1,704.4	639.6	547.7	1,796.3	1,492.4	303.9	16.9
Servicios Generales	3,049.6	1,491.4	1,612.4	2,928.6	2,912.3	16.3	.6
Transferencias, Asignaciones, Subsidios y Otras Ayudas	300.0	0.0	300.0	0.0	0.0	0.0	.0
Deuda Pública		33.8		33.8	33.8	0.0	.0
T O T A L	18,773.4	5,712.9	5,101.3	19,385.0	19,004.7	380.3	2.0



NOTAS AL PRESUPUESTO DE EGRESOS

EGRESOS

Inicialmente se asignaron 18 millones 773.4 miles de pesos, teniendo ampliaciones y reducciones netas de más por 611.6 miles de pesos, determinando un presupuesto modificado de 19 millones 385 mil pesos. De dicha cantidad se ejercieron 19 millones 4.7 miles de pesos, por lo que se obtuvo una variación de 380.3 miles de pesos, lo cual representa el 2.0 por ciento respecto al monto asignado.

SERVICIOS PERSONALES

En este capítulo se asignaron inicialmente 13 millones 719.4 miles de pesos, teniendo ampliaciones y traspasos netos de más por 906.9 miles de pesos, determinando un presupuesto autorizado de 14 millones 626.3 miles de pesos. De dicha cantidad se ejercieron 14 millones 566.2 miles de pesos, por lo que se obtuvo una variación de 60.1 miles de pesos, lo cual representó el .4 por ciento respecto al monto asignado.

MATERIALES Y SUMINISTROS

En este capítulo se asignaron inicialmente 1 millón 704.4 miles de pesos, teniendo ampliaciones y traspasos netos de más por 91.9 miles de pesos, determinando un presupuesto autorizado de 1 millón 796.3 miles de pesos. De dicha cantidad se ejerció 1 millón 492.4 miles de pesos, obteniéndose una variación de 303.8 que representa el 16.9 por ciento respecto al monto asignado.

SERVICIOS GENERALES

En este capítulo se asignaron inicialmente 3 millones 49.6 miles de pesos, teniendo ampliaciones y traspasos netos de menos por 121 mil pesos, determinando un presupuesto autorizado de 2 millones 928.6 mil pesos. De dicha cantidad se ejercieron 2 millones 912.3 miles de pesos, por lo que se obtuvo una variación de 16.4 miles de pesos, lo cual representa el .6 por ciento respecto al monto asignado.

TRANSFERENCIAS, ASIGNACIONES, SUBSIDIOS Y OTRAS AYUDAS

En este capítulo se asignaron inicialmente 300 mil pesos, teniendo una reducción por la misma cantidad.

DEUDA PÚBLICA

Durante el ejercicio se autorizó una ampliación presupuestal por 33.8 miles de pesos, para cubrir pasivos derivados de erogaciones devengadas y pendientes de liquidar al cierre del ejercicio fiscal anterior, los cuales se ejercieron en su totalidad.

T E S C H

INFORMACIÓN PRESUPUESTAL

Tecnológico de Estudios Superiores de Chicoloapan
EGRESOS POR OBJETO DEL GASTO
(Miles de Pesos)

CAPÍTULO Y OBJETO DEL GASTO	P R E S U P U E S T O 2 0 2 3			TOTAL AUTORIZADO	EJERCIDO	VARIACIÓN
	AUTORIZADO	ASIGNACIONES Y/O AMPLIACIONES	REDUCCIONES Y/O DISMINUCIONES			
SERVICIOS PERSONALES	13,719.4	3,548.1	2,641.2	14,626.3	14,566.2	60.1
Sueldo Base	7,419.3	784.9	986.8	7,217.4	7,165.7	51.7
Hora clase	978.8	471.7	57.0	1,393.5	1,393.5	.0
Becas para Médicos Residentes				.0	.0	.0
Prima por Años de Servicio				.0	.0	.0
Prima de Antigüedad				.0	.0	.0
Prima Adicional por Permanencia en el Servicio				.0	.0	.0
Prima Vacacional	555.8	37.4	49.6	543.6	543.1	.5
Aguinaldo	1,031.4	460.5	65.1	1,426.8	1,426.8	.0
Vacaciones no Disfrutadas por Finiquito				.0	.0	.0
Prima Dominical				.0	.0	.0
Remuneraciones por Horas Extraordinarias				.0	.0	.0
Compensación	115.2		92.9	22.3	22.3	.0
Compensación por Riesgo Profesional				.0	.0	.0
Compensación por Retabulación				.0	.0	.0
Gratificación	827.6	109.0	723.3	213.3	213.4	-1
Gratificación por Convenio		745.5	3.1	742.4	742.4	.0
Gratificación por Productividad				.0	.0	.0
Estudios Superiores				.0	.0	.0
Aportaciones de Servicio de Salud	751.2	247.2	58.0	940.4	940.5	-1
Aportaciones al Sistema Solidario de Reparto	559.6	202.4	64.1	697.9	697.9	.0
Aportaciones del Sistema de Capitalización individual	143.0	41.8	12.3	172.5	172.5	.0
Aportaciones para Financiar los Gastos Generales de Administración del ISSEMyM	69.4	46.5	33.6	82.3	82.3	.0
Aportaciones para Riesgo de Trabajo	105.8	213.3	4.6	314.5	314.5	.0
Seguros y Fianzas	62.9		57.6	5.3	5.3	.0
Cuotas para Fondo de Retiro	65.1		57.1	8.0		8.0
Seguro de Separación Individualizado	399.8		362.1	37.7	37.7	.0
Liquidaciones por Indemnizaciones, por Sueldos y Salarios Caidos				.0	.0	.0
Prima por Jubilación				.0	.0	.0
Becas para Hijos de Trabajadores Sindicalizados				.0	.0	.0
Días Cívicos y Económicos				.0	.0	.0
Día del Maestro y del Servidor Público				.0	.0	.0
Otros Gastos Derivados de Convenio				.0	.0	.0
Despensa	634.5	187.9	14.0	808.4	808.3	.1
Reconocimiento a Servidores Públicos				.0	.0	.0
Estímulos por Puntualidad y Asistencia				.0	.0	.0
Recompensas				.0	.0	.0
MATERIALES Y SUMINISTROS	1,704.4	639.6	547.7	1,796.3	1,492.4	303.9
Materiales y Útiles de Oficina	414.5		151.6	262.9	259.4	3.5
Enseres de Oficina		4.0		4.0	4.0	.0
Material y Útiles de Imprenta y Reproducción		.2		.2	.2	.0
Material de Foto, Cine y Grabación				.0	.0	.0
Material Estadístico y Geográfico				.0	.0	.0
Materiales y Útiles para el Procesamiento en Equipos y Bienes Informáticos	83.3	28.3	3.8	107.8	105.3	2.5
Material de Información	5.0		1.1	3.9		3.9
Material y Enseres de Limpieza	73.5	100.0	3.8	169.7	169.7	.0
Material Didáctico	138.8		75.1	63.7	15.7	48.0
Material para Identificación y Registro				.0	11.8	-11.8
Productos Alimenticios para Personas		14.8	3.0	11.8		11.8
Utensilios para el Servicio de Alimentación				.0	.0	.0
Materias Primas y Materiales de Producción				.0	.0	.0
Productos de Cuero, Piel, Plástico y Hule Adquiridos como Materia Prima				.0	.0	.0
Productos minerales no metálicos		15.6		15.6	15.6	.0
Material Eléctrico y Electrónico	29.0	36.8		65.8	33.0	32.8
Artículos metálicos para la construcción	55.0	81.9	48.6	88.3	82.3	6.0
Materiales Complementarios				.0	.0	.0
Material de Señalización		1.5		1.5	1.5	.0
Árboles y Plantas de Ornato				.0	.0	.0
Materiales de Construcción	5.0	193.4		198.4	198.4	.0
Estructuras y Manufacturas para Todo Tipo de Construcción				.0	.0	.0
Sustancias Químicas				.0	.0	.0
Medicinas y Productos Farmacéuticos		18.9		18.9	18.8	.1
Materiales, Accesorios y Suministros Médicos				.0	.0	.0



TESCH

CAPÍTULO Y OBJETO DEL GASTO	PRESUPUESTO 2023			TOTAL AUTORIZADO	EJERCIDO	VARIACIÓN
	AUTORIZADO	ASIGNACIONES Y/O AMPLIACIONES	REDUCCIONES Y/O DISMINUCIONES			
Materiales, Accesorios y Suministros de Laboratorio	184.2	36.6	84.3	136.5	28.1	108.4
Fibras sintéticas, hules, plásticos y derivados	5.9			5.9	.2	5.7
Combustibles, Lubrificantes y Aditivos	331.7		79.7	252.0	250.0	2.0
Vestuario y Uniformes	120.5	23.6	17.5	126.6	102.8	23.8
Prendas de Seguridad y Protección Personal				.0		.0
Artículos Deportivos	79.3	1.5	.9	79.9	51.9	28.0
Productos textiles	5.5		5.5	.0	.0	.0
Blancos y Otros Productos Textiles				.0		.0
Prendas de Protección				.0		.0
Refacciones, Accesorios y Herramientas	44.0	37.7		81.7	81.7	.0
Refacciones y Accesorios Menores de Edificios	73.4	16.9	65.9	24.4	21.9	2.5
Refacciones y Accesorios para Equipo de Cómputo	25.5	20.2		45.7	24.4	21.3
Refacciones y Accesorios Menores de Equipo e Instrumental Médico y de Laboratorio				.0		.0
Refacciones y Accesorios Menores para Equipo de Transporte	.6	3.7		4.3	4.3	.0
Artículos para la Extinción de Incendios	15.0	1.0	.9	15.1	7.6	7.5
Refacciones y Accesorios Menores de Maquinaria y Otros Equipos				.0		.0
Medidores de Agua				.0		.0
Otros Enseres	14.7	3.0	6.0	11.7	3.8	7.9
SERVICIOS GENERALES	3,049.6	1,491.4	1,612.4	2,928.6	2,912.3	16.3
Servicio de Energía Eléctrica	81.3	35.1	7.5	108.9	108.9	.0
Gas				.0		.0
Servicio de Agua		45.5		45.5	45.5	.0
Servicio de Telefonía Convencional	22.6	6.4	4.2	24.8	24.8	.0
Servicios de Radiolocalización y Telecomunicación				.0		.0
Servicios de Acceso a Internet				.0		.0
Servicio Postal y Telegráfico				.0		.0
Arrendamiento de Edificios y Locales				.0		.0
Arrendamiento de Vehículos				.0		.0
Arrendamiento de Maquinaria y Equipo				.0		.0
Arrendamiento de Activos Intangibles	121.2		51.8	69.4	69.4	.0
Asesorías Asociadas a Convenios o Acuerdos	117.4	133.2	30.7	219.9	219.9	.0
Servicios Informáticos				.0		.0
Capacitación	17.8	12.0	.9	28.9	28.9	.0
Servicios de Investigación Científica y Desarrollo				.0		.0
Servicios de Apoyo Administrativo y Fotocopiado	5.7	1.5	2.9	4.3	4.3	.0
Impresiones de Documentos Oficiales para la Prestación de Servicios Públicos, Identificación, Formatos Administrativos y Fiscal	127.9	30.3	93.4	64.8	64.4	.4
Servicios de Impresión de Documentos Oficiales	140.7	4.1	42.1	102.7	102.7	.0
Servicios de Vigilancia	852.3	308.7	370.0	791.0	791.0	.0
Servicios Profesionales				.0		.0
Servicios Bancarios y Financieros	.3	27.5	.5	27.3	27.3	.0
Seguros de Responsabilidad Patrimonial y Fianzas				.0		.0
Seguros y Fianzas	79.6	25.0	15.8	88.8	88.8	.0
Fletes y Maniobras				.0		.0
Reparación y Mantenimiento de Inmuebles	50.0	135.9	133.7	52.2	52.2	.0
Reparación, Mantenimiento e Instalación de Mobiliario y Equipo de Oficina	136.2		59.8	76.4	76.4	.0
Reparación, Instalación y Mantenimiento de Bienes Informáticos Microfilmación y Tecnologías de la Información	168.4	18.0	162.5	23.9	18.0	5.9
Reparación y Mantenimiento para Equipo y Redes de Tele y Radio Transmisión				.0		.0
Reparación, Instalación y Mantenimiento de Equipo Médico y de Laboratorio				.0		.0
Reparación y Mantenimiento de Vehículos Terrestres, Aéreos y Lacustres	2.1	.7		2.8	2.8	.0
Reparación, Instalación y Mantenimiento de Maquinaria, Equipo Instrumental y Diversos				.0		.0
Servicios de Lavandería, Limpieza e Higiene				.0		.0
Servicios de Fumigación	126.1	49.9	95.9	80.1	74.5	5.6
Gastos de Publicidad y Propaganda		1.8		1.8	1.8	.0
Publicaciones Oficiales y de Información en General para Difusión	46.0	7.2	44.1	9.1	9.1	.0
Servicios de Creatividad, Preproducción y Producción de Publicidad, Excepto Internet				.0		.0
Servicios de creación y difusión de contenido exclusivamente a través de internet	15.0		15.0	.0		.0
Servicios de Fotografía				.0		.0
Servicios de Cine y Grabación				.0		.0
Otros Servicios de Información				.0		.0
Transportación Aérea				.0		.0
Gastos de Traslado por Vía Terrestre	143.5	32.6	136.9	39.2	34.8	4.4
Pasajes Marítimos, Lacustres y Fluviales				.0		.0
Autotransporte				.0		.0
Viáticos en el País	69.9	154.2	4.3	219.8	219.8	.0
Viáticos en el Extranjero				.0		.0
Gastos de Instalación y Traslado de Menaje				.0		.0
Servicios Integrales de Traslado y Viáticos				.0		.0
Otros Servicios de Traslado y Hospedaje	1.7	.9		2.6	2.6	.0
Gastos de Ceremonias Oficiales y de Orden Social	93.1	86.1	62.5	116.7	116.7	.0
Espectáculos Cívicos y Culturales	61.0	29.5	16.3	74.2	74.2	.0
Congresos y Convenciones	221.7		154.0	67.7	67.7	.0
Exposiciones y Ferias				.0		.0
Gastos de Representación				.0		.0
Servicios Funerarios y de Cementerios				.0		.0



TESCH

CAPÍTULO Y OBJETO DEL GASTO	PRESUPUESTO 2023			TOTAL AUTORIZADO	EJERCIDO	VARIACIÓN
	AUTORIZADO	ASIGNACIONES Y/O AMPLIACIONES	REDUCCIONES Y/O DISMINUCIONES			
Otros Impuestos y Derechos		4.6		4.6	4.6	.0
Impuesto sobre Erogaciones por Remuneraciones al Trabajo Personal	176.7	207.5	13.4	370.8	370.8	.0
Cuotas y suscripciones	.0	1.3		1.3	1.3	.0
Gastos de Servicios Menores	55.3	1.9	24.8	32.4	32.4	.0
Estudios y Análisis Clínicos				.0		.0
Inscripciones y arbitrajes	40.0		40.0	.0		.0
Subcontratación de Servicios con Terceros	76.1	130.0	29.4	176.7	176.7	.0
TRANSFERENCIAS, ASIGNACIONES, SUBSIDIOS Y OTRAS AYUDAS	300.0	.0	300.0	.0	.0	.0
Gastos Relacionados con Actividades Culturales, Deportivas y de Ayuda Extraordinaria				.0		.0
Gastos por Servicios de Traslado de Personas				.0		.0
Becas	300.0		300.0	.0		.0
Donativos a Instituciones sin Fines de Lucro				.0		.0
Donativos a Entidades Federativas				.0		.0
BIENES MUEBLES, INMUEBLES E INTANGIBLES	.0	.0	.0	.0	.0	.0
Muebles y Enseres				.0		.0
Muebles, Excepto de Oficina y Estantería				.0		.0
Bienes Informáticos				.0		.0
Otros Bienes Muebles				.0		.0
Otros Equipos Eléctricos y Electrónicos de Oficina				.0		.0
Equipo de Foto, Cine y Grabación				.0		.0
Otro Equipo Educativo y Recreativo				.0		.0
Equipo Médico y de Laboratorio				.0		.0
Vehículos y Equipo de Transporte Terrestre				.0		.0
Vehículos y Equipo Auxiliar de Transporte				.0		.0
Maquinaria y Equipo Industrial				.0		.0
Sistemas de Aire Acondicionado, Calefacción y de Refrigeración Industrial y Comercial				.0		.0
Equipo y Aparatos para Comunicación, Telecomunicación y Radio Transmisión				.0		.0
Equipos de Generación Eléctrica, Aparatos y Accesorios Eléctricos				.0		.0
Software				.0		.0
INVERSIÓN PÚBLICA	.0	.0	.0	.0	.0	.0
Convenios y Aportaciones				.0		.0
Convenios y Aportaciones				.0		.0
Ejecución de Obras por Administración				.0		.0
DEUDA PÚBLICA	.0	33.8	.0	33.8	33.8	.0
Por el Ejercicio Inmediato Anterior				.0		.0
Por Ejercicios Anteriores		33.8		33.8	33.8	.0
T O T A L	18,773.4	5,712.9	5,101.3	19,385.0	19,004.7	380.3



INFORMACIÓN PROGRAMÁTICA



¡El poder de servir!

TESCH



TESCH

Tecnológico de Estudios Superiores de Chicoloapan
Gasto por Categoría Programática
Del 1 de Enero al 31 de Diciembre de 2023
(Miles de Pesos)

Concepto	Egresos					Subejercicio 6=(3 - 4)
	Aprobado	Ampliaciones/ (Reducciones)	Modificado	Devengado	Pagado	
	1	2	3=(1 + 2)	4	5	
Programas	18,773.4	577.8	19,351.2	18,970.9	18,761.1	380.3
Subsidios: Sector Social y Privado o Entidades Federativas y Municipios						
Sujetos a Reglas de Operación						
Otros Subsidios						
Desempeño de las Funciones	18,773.4	577.8	19,351.2	18,970.9	18,761.1	380.3
Prestación de Servicios Públicos	18,773.4	577.8	19,351.2	18,970.9	18,761.1	380.3
Provisión de Bienes Públicos						
Planeación, Seguimiento y Evaluación de Políticas Públicas						
Promoción y Fomento						
Regulación y Supervisión						
Funciones de las Fuerzas Armadas (Únicamente Gobierno Federal)						
Específicos						
Proyectos de Inversión						
Administrativos y de Apoyo						
Apoyo al Proceso Presupuestario y para Mejorar la Eficiencia Institucional						
Apoyo a la Función Pública y al Mejoramiento de la Gestión						
Operaciones Ajenas						
Compromisos						
Obligaciones de Cumplimiento de Resolución Jurisdiccional						
Desastres Naturales						
Obligaciones						
Pensiones y Jubilaciones						
Aportaciones a la Seguridad Social						
Aportaciones a Fondos de Estabilización						
Aportaciones a Fondos de Inversión y Reestructura de Pensiones						
Programa de Gasto Federalizado (Gobierno Federal)						
Gasto Federalizado						
Participaciones a Entidades Federativas y Municipios						
Costo Financiero, Deuda o Apoyos a Deudores y Ahorradores de la Banca						
Adeudos de Ejercicios Fiscales Anteriores		33.8	33.8	33.8	33.8	
Total del Gasto	18,773.4	611.6	19,385.0	19,004.7	18,794.9	380.3

El Plan de Desarrollo del Estado de México 2017-2023, es un instrumento prospectivo con una visión hacia 2030. En él se concentran las bases para la elaboración de los programas sectoriales, especiales y regionales que delinearán de manera más puntual y detallada los pasos para el cumplimiento de los objetivos establecidos, así como los planes específicos de inversión que permitirán realizar la proyección de los recursos financieros. Este esfuerzo colectivo plasma los



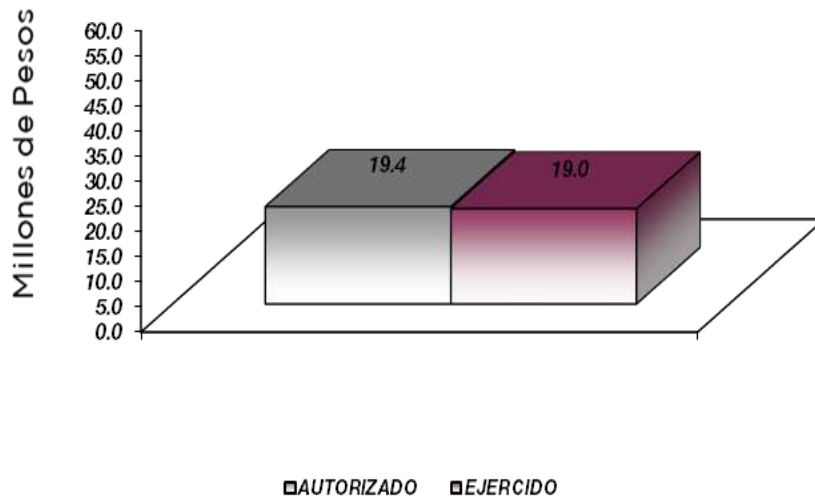
TESCH

retos y desafíos de la agenda gubernamental con un profundo sentido de responsabilidad y con el compromiso de lograr un desarrollo democrático.

PILAR SOCIAL

Programas de nueva generación para disminuir la desigualdad. El Gobierno del Estado de México considera prioritario desarrollar y conservar Familias Fuertes, promover el empleo y proteger el ingreso, particularmente el de las mujeres. En correspondencia con la Agenda 2030, el logro de estos propósitos influirá directa e indirectamente el cumplimiento de las metas globales que contribuirán a disminuir la pobreza y el hambre; procurarán el acceso a una vivienda y a servicios básicos adecuados; reducirán las desigualdades y la discriminación; promoverán una educación inclusiva, equitativa y de calidad, así como una vida sana y en general el bienestar.

Tecnológico de Estudios Superiores de Chicoloapan EGRESOS POR PILAR Y/O EJE TRANSVERSAL (Miles de Pesos)							
PILAR Y/O EJE TRANSVERSAL	AUTORIZADO	P R E S U P U E S T O 2 0 2 3		TOTAL AUTORIZADO	EJERCIDO	VARIACIÓN	
		ASIGNACIONES Y/O AMPLIACIONES	REDUCCIONES Y/O DISMINUCIONES			IMPORTE	%
Pilar Social	18,773.4	5,712.9	5,101.3	19,385.0	19,004.7	380.3	2.0
T O T A L	18,773.4	5,712.9	5,101.3	19,385.0	19,004.7	380.3	2.0



TESCH

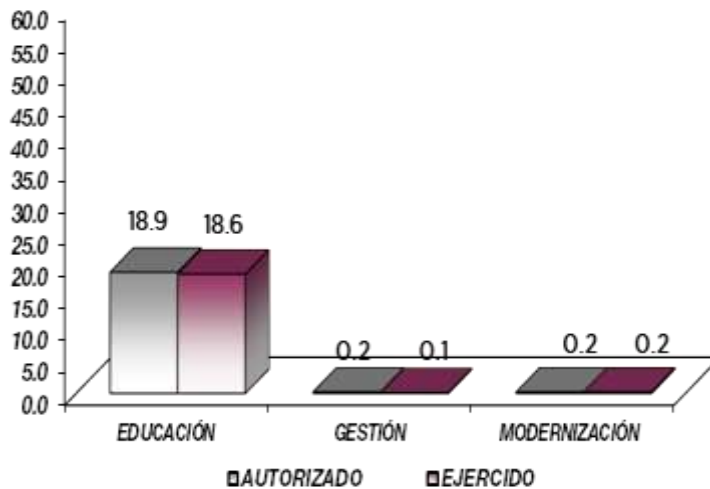
**FINALIDAD
GOBIERNO**

DESARROLLO SOCIAL

El Gobierno del Estado de México, propone y coordina la política de desarrollo social, la cual es incluyente y corresponsable; con el propósito de superar la pobreza, la marginación y vulnerabilidad, para lograr mayores niveles de bienestar de la población, mediante la planeación, coordinación, ejecución y evaluación de programas y acciones en materia de desarrollo social en el Estado de México.

La creación del Tecnológico de Estudios Superiores de Chicoloapan, responde a un compromiso más del Gobierno del Estado, para buscar y establecer mecanismos que ataquen frontalmente a la pobreza y la marginación de la población mexiquense. Las funciones con las que deberá dar cuenta son, entre otras, el diseño de programas, proyectos, alternativas y soluciones que, conjuntamente con las instituciones federales, estatales, municipales e internacionales, permitan implementar las acciones gubernativas que combatan eficazmente las causas que impiden el desarrollo armónico, en todos sus aspectos, de determinados sectores de la población en nuestro Estado.

Tecnológico de Estudios Superiores de Chicoloapan								
EGRESOS POR PROGRAMA (Miles de Pesos)								
PROGRAMA	AUTORIZADO	PRESUPUESTO 2023		TOTAL AUTORIZADO	EJERCIDO	VARIACIÓN		
		ASIGNACIONES Y/O AMPLIACIONES	REDUCCIONES Y/O DISMINUCIONES			IMPORTE	%	
Educación Superior	18,311.2	5,614.3	4,985.4	18,940.1	18,640.1	300.0	1.6	
Gestión de las Políticas Educativas	214.7	58.9	95.3	178.3	135.1	43.2	24.2	
Modernización de la Educación	247.5	5.9	20.6	232.8	195.7	37.1	15.9	
Previsiones para el Pago de Adeudos de Ejercicios Fiscales Anteriores		33.8		33.8	33.8			
TOTAL	18,773.4	5,712.9	5,101.3	19,385.0	19,004.7	380.3	2.0	



TESCH

AVANCE OPERATIVO-PROGRAMÁTICO Y PRESUPUESTAL

EDUCACIÓN SUPERIOR

**020503010101 EDUCACIÓN SUPERIOR TECNOLÓGICA
TESCH**

Durante el año 2023, el Tecnológico, a fin de atender el Proyecto de Educación Superior Tecnológica, dio atención a 289 estudiantes de los cuales 123 fueron de nuevo ingreso, del total de matrícula el 97 por ciento se benefició con alguna beca, se realizó el alta ante el Instituto Mexicano de Seguridad Social (IMSS) a la totalidad de esta, así como el otorgamiento de un seguro de vida; se atendieron auditorías externas de la matrícula, también se realizó la credencialización de todo el alumnado, personal docente y administrativo de nuevo ingreso, se realizó el primer examen de egreso, y se llevaron a cabo cursos de inducción los estudiantes de nuevo ingreso.

Se aplicaron exámenes para el ingreso de estudiantes, se realizaron exámenes exploratorios de conocimientos en cálculo y ciencias básicas para identificar las fortalezas y deficiencias en el proceso enseñanza-aprendizaje, asimismo se aplicaron los programas: Tutorías, Orientación Psicológica, Desarrollo de Habilidades Blandas, Programa de Libre de plásticos de un solo uso y Programa de Prevención de embarazo.

Se tuvo participación en un concurso de Innovación en sus 3 etapas, proyectos en congresos nacionales e internacionales; ponencias en instituciones; un proyecto de Desarrollo Tecnológico en Innovación; presentaciones de proyectos estudiantiles; asistencia en simposios, conferencias y congresos académicos, también se realizaron jornadas académicas de los diferentes programas que se ofrecen, así como la gestión para ofertar un nuevo programa educativo.

A partir de las evaluaciones al personal docente, se les capacitó y actualizó con 4 diplomados y 6 cursos, al mismo tiempo que se capacitó al personal administrativo con 10 acciones de formación en diversos temas, de las acciones de cultura emprendedora se obtuvo un proyecto que participó a nivel local, regional y nacional en concursos académico y de innovación, se realizaron pláticas, asesorías y acompañamientos a los trabajos propuestos para la titulación de 35 personas egresadas, así como su seguimiento para la obtención del título profesional, se certificaron 3 docentes, 4 personas egresadas, 15 estudiantes y una persona administrativa en estándares de competencias, se realizaron 2 postulaciones al Premio Nacional de las Ciencias, se obtuvo una certificación internacional entre el personal administrativo, y la conformación de la Brigada de Protección Civil.

Se obtuvo la reacreditación de un programa educativo, también se mantuvo la certificación ISO de 11 procesos con 2 auditorías internas durante el ejercicio que se informa, se obtuvo el reconocimiento como un espacio de Libre de Humo de Tabaco, se ofertaron talleres 8 diversos deportivos; se instaló el Sistema de Archivo Institucional, y se dio atención a las 9 solicitudes de Información Pública recibidas, además se realizaron reuniones del Órgano de Gobierno de diferentes comités y cuerpos colegiados.

PILAR SOCIAL

GESTIÓN DE LAS POLÍTICAS EDUCATIVAS

**020506010204 VINCULACIÓN CON EL SECTOR PRODUCTIVO
TESCH**

Se tienen convenios vigentes de los cuales se beneficiaron estudiantes al incorporarse en estadias, estancias y residencias profesionales, del mismo modo estudiantes concluyeron su servicio social; se desarrollaron acciones de difusión en las diversas modalidades como lo son en campo (zonas aledañas de alta afluencia), vistas y expo profesiográficas y ferias, charlas en instituciones de nivel medio superior de la región, difusión constante en redes sociales y correo electrónico, colocación de mantas, repartición de trípticos y dípticos, así como seguimiento individual a aspirantes y visitas en el año al sector social y empresarial.



TESCH

Se capacitaron a diversas unidades económicas para aplicar el modelo dual, logrando mantener a 14 estudiantes en dicho modelo e incorporar a 6 estudiantes más a lo largo del año.

Se realizaron reuniones con las personas egresadas en donde se obtuvieron algunos datos con relación a su situación laboral y de formación en posgrados.

Se participó con 2 proyectos docentes en 2 congresos internacionales, así como en, la presentación de un proyecto estudiantil en un programa Internacional.

MODERNIZACIÓN DE LA EDUCACIÓN

020506020101 FORTALECIMIENTO DE LA CALIDAD EDUCATIVA

TESCH

A través de la impartición de 10 módulos en diversos niveles del idioma inglés se han atendido a 229 estudiantes, de los cuáles de manera bimestral se realizaron actividades de integración en dicho idioma a los programas educativos y 2 demostraciones semestrales del manejo del este mismo.

Se realizó la gestión y vinculación con la Universidad Politécnica de Texcoco para lograr la certificación en el idioma inglés, así mismo se realizaron diversas acciones de difusión con relación a la certificación en este idioma beneficiando a 6 estudiantes.

020506020105 CONVIVENCIA ESCOLAR SIN VIOLENCIA

TESCH

Se aplicó el Programa de Igualdad Sustantiva, así como el Programa Institucional entre Mujeres y Hombres del Estado de México, en donde se atendió con 12 actividades en la estrategia de promover los ordenamientos e igualdad, una actividad en promover la igualdad sustantiva, 6 actividades en el reconocimiento a las prácticas exitosas, 2 acciones al respecto de la adopción para lograr la conciliación entre la vida familiar y la laboral, una actividad en la difusión de ordenamientos para conciliar la vida laboral y familiar, 12 actividades sobre la cultura de denuncia al acoso y hostigamiento, 12 actividades para establecer mecanismo para la denuncia, y 12 actividades para erradicar la violencia.

Durante el periodo que se informa se llevaron a cabo diversas acciones, así como una auditoría interna para mantener la Norma Mexicana NMX-R-025-SCFI-2015, entre las que se encuentran 5 capacitaciones al personal docente y administrativo. Se ejecutó el programa del Comité de Ética ante la atención y seguimiento de denuncias, celebración de sesiones ordinarias, 2 capacitaciones en materia de evaluación del código de conducta y difusión constante de los valores y principios éticos en el servicio público a través de medios electrónicos.

020506020104 TECNOLOGÍA APLICADA A LA EDUCACIÓN

TESCH

Se ejecutó el Programa Anual de sistemas con las siguiente acciones: mantenimiento preventivo semestral y correctivo de acuerdo a las necesidades de todos los equipos multifuncionales y de cómputo propiedad del tecnológico, se actualizó y dio mantenimiento de manera semanal al sitio web y redes sociales institucionales; monitoreo permanente y mantenimiento preventivo anual al sistema de vigilancia y cámaras de seguridad; mantenimiento preventivo anual a la infraestructura de la red de datos y comunicación, mantenimiento preventivo a los detectores de humo, así como su monitoreo permanente; soporte técnico al personal docente, administrativo y estudiantado; así como la administración de los cuatro segmentos de la red de datos (LAN y WIFI), así como la red de voz.

Por último y no menos importante se realizó la difusión de diversas certificaciones de las cuales se obtuvieron 10 estudiantes que acreditaron en el manejo de plataformas.



TESCH

Tecnológico de Estudios Superiores de Chicoloapan
Avance Operativo - Programático y Presupuestal
Enero - Diciembre de 2023

						M E T A S					PRESUPUESTO 2023 (Miles de Pesos)		
FIN	FUN	SF	PP	SP	Pr	DESCRIPCIÓN	UNIDAD DE MEDIDA	PROGRAMADO	ALCANZADO	AVANCE %	AUTORIZADO ANUAL	EJERCIDO	%
PILAR SOCIAL													
EDUCACIÓN SUPERIOR													
02	05	03	01	01	01	EDUCACIÓN SUPERIOR TECNOLÓGICA					18,940.2	18,640.1	98.4
						Rehabilitar y o proporcionar mantenimiento preventivo y correctivo a los inmuebles con el propósito de mejorar la calidad de la infraestructura física.	Inmueble	5	5	100.0			
						Acreditar programas educativos en educación superior para mejorar la calidad.	Programa	1	1	100.0			
						Impulsar la capacitación del personal directivo y administrativo para el fortalecimiento institucional	Persona	45	45	100.0			
						Impulsar la capacitación o actualización del personal docente para mejorar la formación académica.	Docente	24	24	100.0			
						Lograr certificaciones en Educación Superior para mejorar la calidad.	Documento	3	3	100.0			
						Desarrollar proyectos de investigación para atender las necesidades de desarrollo tecnológico, económico y social.	Proyecto	5	5	100.0			
						Fomentar que los egresados se titulen para acreditar su formación profesional.	Documento	36	35	97.2			
						Evaluar al personal docente con la finalidad de encontrar áreas de oportunidad para mejorar su desempeño.	Docente	24	24	100.0			
						Realizar acciones que fomenten la cultura emprendedora para desarrollar habilidades en los estudiantes.	Acción	7	7	100.0			
						Realizar la publicación de documentos producto de la investigación para su divulgación.	Publicación	5	5	100.0			
						Realizar acciones de formación integral, para desarrollar capacidades, valores, habilidades blandas y profesionales.	Acción	10	10	100.0			
						Fomentar que los estudiantes egresen en el ciclo escolar para contribuir en sus estudios de tipo superior.	Documento	40	40	100.0			
						Atender a la matrícula de educación superior para contribuir a la cobertura educativa del nivel superior.	Estudiante	290	289	99.7			
						Atender a los estudiantes de nuevo ingreso de educación superior para que continúen su formación profesional	Estudiante	124	123	99.2			
PILAR SOCIAL													
GESTIÓN DE LAS POLÍTICAS EDUCATIVAS													
02	05	06	01	02	04	VINCULACIÓN CON EL SECTOR PRODUCTIVO					178.2	135.1	75.8
						Operar convenios con los sectores, público, privado y social para fortalecer los lazos de colaboración institucional	Convenio	15	16	106.7			
						Realizar acciones de vinculación y extensión para establecer lazos de colaboración con los sectores público, privado y social.	Acción	39	39	100.0			
						Contactar egresados en Educación Superior para identificar su situación laboral y profesional.	Egresado	70	74	105.7			
						Impulsar la internacionalización de la institución para fortalecer la calidad educativa.	Persona	5	5	100.0			
						Atender estudiantes en educación dual para desarrollar aptitudes y habilidades en unidades económicas.	Estudiante	20	20	100.0			
02	05	06	02	01	01	MODERNIZACIÓN DE LA EDUCACIÓN FORTALECIMIENTO DE LA CALIDAD EDUCATIVA					103.3	92.8	89.8
						Impartir el idioma inglés a los estudiantes en educación superior para el desarrollo de competencias	Estudiante	209	229	109.6			
						Impulsar la participación de estudiantes de educación superior en procesos de certificación en el idioma inglés para el desarrollo de competencias.	Estudiante	6	6	100.0			
02	05	06	02	01	05	CONVIVENCIA ESCOLAR SIN VIOLENCIA					29.3	45.1	153.9
						Realizar acciones de prevención, detección y atención de la violencia escolar para contribuir a una cultura de paz en la Institución.	Acción	8	8	100.0			
						Realizar acciones de igualdad de trato y oportunidades para contribuir a un entorno social equitativo.	Acción	8	8	100.0			
02	05	06	02	01	04	TECNOLOGÍA APLICADA A LA EDUCACIÓN					100.2	57.8	57.7
						Destinar equipo de cómputo al proceso de enseñanza-aprendizaje que impulse estrategias innovadoras en educación superior para el desarrollo de habilidades digitales.	Equipo de cómputo	98	98	100			
						Impulsar la participación de estudiantes y docentes en procesos de certificación en el uso de tecnologías del aprendizaje, conocimiento, información y comunicación.	Persona	10	10	100			
GOBIERNO CAPAZ Y RESPONSABLE													
PREVISIONES PARA EL PAGO DE ADEUDOS DE EJERCICIOS FISCALES ANTERIORES													
04	04	01	01	01	01	PASIVOS DERIVADOS DE EROGACIONES DEVENGADAS Y PENDIENTES DE EJERCICIOS ANTERIORES					33.8	33.8	100.0
						registrar el pago de adeudos de ejercicios fiscales anteriores	Documento	1	1	100			
T O T A L											19,385.0	19,004.7	98.0
											=====	=====	



ANEXOS ESTABLECIDOS EN DIFERENTES ORDENAMIENTOS



¡El poder de servir!

TESCH



TESCH

**Relación de Bienes Inmuebles que Componen el Patrimonio
Cuenta Pública 2023
(Miles de Pesos)**

Ente Público: Tecnológico de Estudios Superiores de Chicoloapan

Código	Descripción de Bienes Inmuebles	Valor en Libros
1233-1	Edificios	12,595.7
	T O T A L	12,595.7

**Relación de Bienes Muebles que Componen el Patrimonio
Cuenta Pública 2023
(Miles de Pesos)**

Ente Público: Tecnológico de Estudios Superiores de Chicoloapan

Código	Descripción de Bienes Muebles	Valor en Libros
1241-1-1-1	Mobiliario y Equipo de Oficina	4,525.6
1241-1-1-2	Equipo de Computo	2,818.6
1241-1-1-3	Mobiliario y Equipo de Fotografía, Sonido y Proyección	109.0
1241-1-1-4	Mobiliario y Equipo de Actividades Diversas	48.4
1241-1-1-21	Equipo de Transporte	138.2
	T O T A L	7,639.8



TESCH

Tecnológico de Estudios Superiores de Chicoloapan
Cuenta Pública 2023
Relación de Cuentas Bancarias Productivas Específicas

Fondo, Programa o Convenio	Datos de la Cuenta Bancaria	
	Institución Bancaria	Número de Cuentas
Cuenta de Cheques Receptora - Pagadora	BBVA	512
Cuenta de Cheques Receptora - Pagadora	BBVA	651
Cuenta de Cheques Receptora - Pagadora	BBVA	673



FORMATOS PARA EL CUMPLIMIENTO DE LA LEY DE DISCIPLINA FINANCIERA DE LAS ENTIDADES FEDERATIVAS Y LOS MUNICIPIOS



¡El poder de servir!

TESCH



TESCH

Tecnológico de Estudios Superiores de Chicoloapan					
Estado de Situación Financiera Detallado - LDF					
Al 31 de Diciembre de 2023 y 2022					
(Cifras en Miles de Pesos)					
Concepto	2023	2022	Concepto	2023	2022
ACTIVO			PASIVO		
Activo Circulante			Pasivo Circulante		
a. Efectivo y Equivalentes (a=a1+a2+a3+a4+a5+a6+a7)	2,424.2	2,143.4	a. Cuentas por Pagar a Corto Plazo (a=a1+a2+a3+a4+a5+a6+a7+a8+a9)	477.1	591.4
a1) Efectivo			a1) Servicios Personales por Pagar a Corto Plazo		
a2) Bancos/Tesorería	2,424.2	2,143.4	a2) Proveedores por Pagar a Corto Plazo	23.0	
a3) Bancos/Dependencias y Otros			a3) Contratistas por Obras Públicas por Pagar a Corto Plazo		
a4) Inversiones Temporales (Hasta 3 meses)			a4) Participaciones y Aportaciones por Pagar a Corto Plazo		
a5) Fondos con Afectación Específica			a5) Transferencias Otorgadas por Pagar a Corto Plazo		
a6) Depósitos de Fondos de Terceros en Garantía y/o Administración			a6) Intereses, Comisiones y Otros Gastos de la Deuda Pública por Pagar a Corto Plazo		
a7) Otros Efectivos y Equivalentes			a7) Retenciones y Contribuciones por Pagar a Corto Plazo	420.9	
b. Derechos a Recibir Efectivo o Equivalentes (b=b1+b2+b3+b4+b5+b6+b7)	0.0	1.2	a8) Devoluciones de la Ley de Ingresos por Pagar a Corto Plazo		
b1) Inversiones Financieras de Corto Plazo			a9) Otras Cuentas por Pagar a Corto Plazo	33.2	591.4
b2) Cuentas por Cobrar a Corto Plazo			b. Documentos por Pagar a Corto Plazo (b=b1+b2+b3)	0.0	0.0
b3) Deudores Diversos por Cobrar a Corto Plazo		1.2	b1) Documentos Comerciales por Pagar a Corto Plazo		
b4) Ingresos por Recuperar a Corto Plazo			b2) Documentos con Contratistas por Obras Públicas por Pagar a Corto Plazo		
b5) Deudores por Anticipos de la Tesorería a Corto Plazo			b3) Otros Documentos por Pagar a Corto Plazo		
b6) Préstamos Otorgados a Corto Plazo			c. Porción a Corto Plazo de la Deuda Pública a Largo Plazo (c=c1+c2)	0.0	0.0
b7) Otros Derechos a Recibir Efectivo o Equivalentes a Corto Plazo			c1) Porción a Corto Plazo de la Deuda Pública		
c. Derechos a Recibir Bienes o Servicios (c=c1+c2+c3+c4+c5)	0.0	0.0	c2) Porción a Corto Plazo de Arrendamiento Financiero		
c1) Anticipo a Proveedores por Adquisición de Bienes y Prestación de Servicios a Corto Plazo			d. Títulos y Valores a Corto Plazo		
c2) Anticipo a Proveedores por Adquisición de Bienes Inmuebles y Muebles a Corto Plazo			e. Pasivos Diferidos a Corto Plazo (e=e1+e2+e3)	0.0	0.0
c3) Anticipo a Proveedores por Adquisición de Bienes Intangibles a Corto Plazo			e1) Ingresos Cobrados por Adelantado a Corto Plazo		
c4) Anticipo a Contratistas por Obras Públicas a Corto Plazo			e2) Intereses Cobrados por Adelantado a Corto Plazo		
c5) Otros Derechos a Recibir Bienes o Servicios a Corto Plazo			e3) Otros Pasivos Diferidos a Corto Plazo		
d. Inventarios (d=d1+d2+d3+d4+d5)	0.0	0.0	f. Fondos y Bienes de Terceros en Garantía y/o Administración a Corto Plazo (f=f1+f2+f3+f4+f5+f6)	0.0	0.0
d1) Inventario de Mercancías para Venta			f1) Fondos en Garantía a Corto Plazo		
d2) Inventario de Mercancías Terminadas			f2) Fondos en Administración a Corto Plazo		
d3) Inventario de Mercancías en Proceso de Elaboración			f3) Fondos Contingentes a Corto Plazo		
d4) Inventario de Materias Primas, Materiales y Suministros para Producción			f4) Fondos de Fideicomisos, Mandatos y Contratos Análogos a Corto Plazo		
d5) Bienes en Tránsito			f5) Otros Fondos de Terceros en Garantía y/o Administración a Corto Plazo		
e. Almacenes			f6) Valores y Bienes en Garantía a Corto Plazo		
f. Estimación por Pérdida o Deterioro de Activos Circulantes (f=f1+f2)	0.0	0.0	g. Provisiones a Corto Plazo (g=g1+g2+g3)	0.0	0.0
f1) Estimaciones para Cuentas Incobrables por Derechos a Recibir Efectivo o Equivalentes			g1) Provisión para Demandas y Juicios a Corto Plazo		
f2) Estimación por Deterioro de Inventarios			g2) Provisión para Contingencias a Corto Plazo		
g. Otros Activos Circulantes (g=g1+g2+g3+g4)	0.0	0.0	g3) Otras Provisiones a Corto Plazo		
g1) Valores en Garantía			h. Otros Pasivos a Corto Plazo (h=h1+h2+h3)	0.0	0.0
g2) Bienes en Garantía (excluye depósitos de fondos)			h1) Ingresos por Clasificar		
g3) Bienes Derivados de Embargos, Decomisos, Aseguramientos y Dación en Pago			h2) Recaudación por Participar		
g4) Adquisición con Fondos de Terceros			h3) Otros Pasivos Circulantes		
IA. Total de Activos Circulantes (IA = a + b + c + d + e + f + g)	2,424.2	2,144.6	IIA. Total de Pasivos Circulantes (IIA = a + b + c + d + e + f + g + h)	477.1	591.4
Activo No Circulante			Pasivo No Circulante		
a. Inversiones Financieras a Largo Plazo			a. Cuentas por Pagar a Largo Plazo		
b. Derechos a Recibir Efectivo o Equivalentes a Largo Plazo	12,595.7	12,595.7	b. Documentos por Pagar a Largo Plazo		
c. Bienes Inmuebles, Infraestructura y Construcciones en Proceso			c. Deuda Pública a Largo Plazo		
d. Bienes Muebles	7,639.8	7,639.8	d. Pasivos Diferidos a Largo Plazo		
e. Activos Intangibles			e. Fondos y Bienes de Terceros en Garantía y/o en Administración a Largo Plazo		
f. Depreciación, Deterioro y Amortización Acumulada de Bienes	-8,128.0	-7,366.7	f. Provisiones a Largo Plazo		
g. Activos Diferidos			IIIB. Total de Pasivos No Circulantes (IIIB = a + b + c + d + e + f)	0.0	0.0
h. Estimación por Pérdida o Deterioro de Activos no Circulantes			II. Total del Pasivo (II = IIA + IIIB)	477.1	591.4
i. Otros Activos no Circulantes			HACIENDA PÚBLICA/PATRIMONIO		
IB. Total de Activos No Circulantes (IB = a + b + c + d + e + f + g + h + i)	12,107.5	12,868.8	IIIA. Hacienda Pública/Patrimonio Contribuido (IIIA = a + b + c)	12,595.7	12,595.7
I. Total del Activo (I = IA + IB)	14,531.7	15,013.4	a. Aportaciones	12,595.7	12,595.7
			b. Donaciones de Capital		
			c. Actualización de la Hacienda Pública/Patrimonio		
			IIIB. Hacienda Pública/Patrimonio Generado (IIIB = a + b + c + d + e)	1,458.9	1,826.3
			a. Resultados del Ejercicio (Ahorro/ Desahorro)	-367.4	-685.4
			b. Resultados de Ejercicios Anteriores	1,826.3	2,511.7
			c. Revalúos		
			d. Reservas		
			e. Rectificaciones de Resultados de Ejercicios Anteriores		
			IIIC. Exceso o Insuficiencia en la Actualización de la Hacienda Pública/Patrimonio (IIIC=a+b)	0.0	0.0
			a. Resultado por Posición Monetaria		
			b. Resultado por Tenencia de Activos no Monetarios		
			III. Total Hacienda Pública/Patrimonio (III = IIIA + IIIB + IIIC)	14,054.6	14,422.0
			IV. Total del Pasivo y Hacienda Pública/Patrimonio (IV = II + III)	14,531.7	15,013.4



TESCH

Tecnológico de Estudios Superiores de Chicoloapan
Informe Analítico de la Deuda Pública y Otros Pasivos - LDF
Al 31 de Diciembre de 2022 y 2023

Denominación de la Deuda Pública y Otros Pasivos (c)	Saldo al 31 de Diciembre de 2022 (d)	Disposiciones del Período (e)	Amortizaciones del Período (f)	Revaluaciones, Reclasificaciones y Otros Ajustes (g)	Saldo Final del Período (h) h=d+e-f+g	Pago de Intereses del Período (i)	Pago de Comisiones y demás Costos Asociados Durante el Período (j)
1. Deuda Pública (1=A+B)	0.0	0.0	0.0	0.0	0.0		
A. Corto Plazo (A=a1+a2+a3)	0.0	0.0	0.0	0.0	0.0		
a1) Instituciones de Crédito							
a2) Títulos y Valores							
a3) Arrendamientos Financieros							
B. Largo Plazo (B=b1+b2+b3)	0.0	0.0	0.0	0.0	0.0		
b1) Instituciones de Crédito							
b2) Títulos y Valores							
b3) Arrendamientos Financieros							
2. Otros Pasivos	591.4				477.1		
3. Total de la Deuda Pública y Otros Pasivos (3=1+2)	591.4	0.0	0.0	0.0	477.1		
4. Deuda Contingente 1 (Informativo)	0.0	0.0	0.0	0.0	0.0		
A. Deuda Contingente 1							
B. Deuda Contingente 2							
C. Deuda Contingente XX							
5. Valor de Instrumentos Bono Cupón Cero 2 (Informativo)	0.0	0.0	0.0	0.0	0.0		
A. Instrumento Bono Cupón Cero 1							
B. Instrumento Bono Cupón Cero 2							
C. Instrumento Bono Cupón Cero XX							

1 Se refiere a cualquier Financiamiento sin fuente o garantía de pago definida, que sea asumida de manera solidaria o subsidiaria por las Entidades Federativas con sus Municipios, organismos descentralizados y empresas de participación estatal mayoritaria y fideicomisos, locales o municipales, y por los Municipios con sus respectivos organismos descentralizados y 2 Se refiere al valor del Bono Cupón Cero que respalda el pago de los créditos asociados al mismo (Activo).

Obligaciones a Corto Plazo (k)	Monto Contratado (l)	Plazo Pactado (m)	Tasa de Interés (n)	Comisiones y Costos Relacionados (o)	Tasa Efectiva (p)
6. Obligaciones a Corto Plazo (Informativo)					
A. Crédito 1					
B. Crédito 2					
C. Crédito XX					



TESCH

Tecnológico de Estudios Superiores de Chicobapan										
Informe Analítico de Obligaciones Diferentes de Financiamientos										
Al 31 de Diciembre de 2023										
(Miles de Pesos)										
Denominación de las Obligaciones Diferentes de Financiamiento (c)	Fecha del Contrato (d)	Fecha de Inicio de Operación del Proyecto (e)	Fecha de Vencimiento (f)	Monto de la Inversión Pactado (g)	Plazo Pactado (h)	Monto Promedio Mensual del Pago de la Contraprestación (i)	Monto Promedio Mensual del Pago de la Contraprestación Correspondiente al Pago de Inversión (j)	Monto Pagado de la Inversión al 31 de Diciembre de 2023 (k)	Monto Pagado de la Inversión Actualizado al 31 de Diciembre de 2023 (l)	Saldo Pendiente por Pagar de la Inversión al 31 de Diciembre de 2023 (m = g - l)
A. Asociaciones Público Privadas (APP's) (A=a+b+c+d)				0.0		0.0	0.0			0.0
a) APP 1										0.0
b) APP 2										0.0
c) APP 3										0.0
d) APP XX										0.0
NO APLICA										
B. Otros Instrumentos (B=a+b+c+d)				0.0		0.0	0.0			0.0
a) Otro Instrumento 1										0.0
b) Otro Instrumento 2										0.0
c) Otro Instrumento 3										0.0
d) Otro Instrumento XX										0.0
C. Total de Obligaciones Diferentes de Financiamiento (C=A+B)				0.0		0.0	0.0			0.0



T E S C H

Tecnológico de Estudios Superiores de Chicoloapan
Balance Presupuestario
Del 1 de Enero al 31 de Diciembre de 2023
(Miles de Pesos)

Concepto	Estimado / Aprobado	Devengado	Recaudado / Pagado
A. Ingresos Totales (A = A1+A2+A3)	18,773.4	19,440.8	19,440.8
A1. Ingresos de Libre Disposición	18,773.4	19,364.9	19,364.9
A2. Transferencias Federales Etiquetadas			
A3. Financiamiento Neto		75.9	75.9
B. Egresos Presupuestarios¹ (B = B1+B2)	18,773.4	19,004.7	18,794.9
B1. Gasto No Etiquetado (sin incluir Amortización de la Deuda Pública)	18,773.4	19,004.7	18,794.9
B2. Gasto Etiquetado (sin incluir Amortización de la Deuda Pública)			
C. Remanentes del Ejercicio Anterior (C = C1 + C2)	0.0	0.0	0.0
C1. Remanentes de Ingresos de Libre Disposición Aplicados en el Período			
C2. Remanentes de Transferencias Federales Etiquetadas Aplicados en el Período			
I. Balance Presupuestario (I = A - B + C)	0.0	436.1	645.9
II. Balance Presupuestario sin Financiamiento Neto (II = I - A3)	0.0	360.2	570.0
III. Balance Presupuestario sin Financiamiento Neto y sin Remanentes del Ejercicio Anterior (III = II - C)	0.0	360.2	570.0

Concepto	Aprobado	Devengado	Pagado
E. Intereses, Comisiones y Gastos de la Deuda (E = E1+E2)	0.0	0.0	0.0
E1. Intereses, Comisiones y Gastos de la Deuda con Gasto No Etiquetado			
E2. Intereses, Comisiones y Gastos de la Deuda con Gasto Etiquetado			
IV. Balance Primario (IV = III + E)	0.0	360.2	570.0

Concepto	Estimado/ Aprobado	Devengado	Recaudado / Pagado
F. Financiamiento (F = F1 + F2)	0.0	0.0	0.0
F1. Financiamiento con Fuente de Pago de Ingresos de Libre Disposición			
F2. Financiamiento con Fuente de Pago de Transferencias Federales Etiquetadas			
G. Amortización de la Deuda (G = G1 + G2)	0.0	0.0	0.0
G1. Amortización de la Deuda Pública con Gasto No Etiquetado			
G2. Amortización de la Deuda Pública con Gasto Etiquetado			
A3. Financiamiento Neto (A3 = F - G)	0.0	0.0	0.0

Concepto	Estimado/ Aprobado	Devengado	Recaudado / Pagado
A1. Ingresos de Libre Disposición	18,773.4	19,364.9	19,364.9
A3.1 Financiamiento Neto con Fuente de Pago de Ingresos de Libre Disposición (A3.1 = F1 - G1)	0.0	75.9	75.9
F1. Financiamiento con Fuente de Pago de Ingresos de Libre Disposición		75.9	75.9
G1. Amortización de la Deuda Pública con Gasto No Etiquetado			
B1. Gasto No Etiquetado (sin incluir Amortización de la Deuda Pública)	18,773.4	19,004.7	18,794.9
C1. Remanentes de Ingresos de Libre Disposición Aplicados en el Período			
V. Balance Presupuestario de Recursos Disponibles (V = A1 + A3.1 - B1 + C1)	0.0	436.1	645.9
VI. Balance Presupuestario de Recursos Disponibles sin Financiamiento Neto (VI = V - A3.1)	0.0	360.2	570.0

Concepto	Estimado/ Aprobado	Devengado	Recaudado / Pagado
A2. Transferencias Federales Etiquetadas			
A3.2 Financiamiento Neto con Fuente de Pago de Transferencias Federales Etiquetadas (A3.2 = F2 - G2)	0.0	0.0	0.0
F2. Financiamiento con Fuente de Pago de Transferencias Federales Etiquetadas			
G2. Amortización de la Deuda Pública con Gasto Etiquetado			
B2. Gasto Etiquetado (sin incluir Amortización de la Deuda Pública)	0.0	0.0	0.0
C2. Remanentes de Transferencias Federales Etiquetadas Aplicados en el Período			
VII. Balance Presupuestario de Recursos Etiquetados (VII = A2 + A3.2 - B2 + C2)	0.0	0.0	0.0
VIII. Balance Presupuestario de Recursos Etiquetados sin Financiamiento Neto (VIII = VII - A3.2)	0.0	0.0	0.0



TESCH

Tecnológico de Estudios Superiores de Chicoloapan						
Estado Analítico de Ingresos Detallado - LDF						
Del 1 de Enero al 31 de Diciembre de 2023						
(Miles de Pesos)						
Concepto	Ingreso					Diferencia
	Estimado	Ampliaciones/ (Reducciones)	Modificado	Devengado	Recaudado	
Ingresos de Libre Disposición						
A. Impuestos			0.0			0.0
B. Cuotas y Aportaciones de Seguridad Social			0.0			0.0
C. Contribuciones de Mejoras			0.0			0.0
D. Derechos			0.0			0.0
E. Productos			0.0	0.7	0.7	0.7
F. Aprovechamientos			0.0			0.0
G. Ingresos por Ventas de Bienes y Servicios	1,915.0	-1,915.0	0.0			-1,915.0
H. Participaciones (H=h1+h2+h3+h4+h5+h6+h7+h8+h9+h10+h11)	0.0	0.0	0.0	0.0	0.0	0.0
h1) Fondo General de Participaciones			0.0			0.0
h2) Fondo de Fomento Municipal			0.0			0.0
h3) Fondo de Fiscalización y Recaudación			0.0			0.0
h4) Fondo de Compensación			0.0			0.0
h5) Fondo de Extracción de Hidrocarburos			0.0			0.0
h6) Impuesto Especial Sobre Producción y Servicios			0.0			0.0
h7) 0.136% de la Recaudación Federal Participable			0.0			0.0
h8) 3.17% Sobre Extracción de Petróleo			0.0			0.0
h9) Gasolinas y Diésel			0.0			0.0
h10) Fondo del Impuesto Sobre la Renta			0.0			0.0
h11) Fondo de Estabilización de los Ingresos de las Entidades Federativas			0.0			0.0
I. Incentivos Derivados de la Colaboración Fiscal (I=i1+i2+i3+i4+i5)	0.0	0.0	0.0	0.0	0.0	0.0
i1) Tenencia o Uso de Vehículos			0.0			0.0
i2) Fondo de Compensación ISAN			0.0			0.0
i3) Impuesto Sobre Automóviles Nuevos			0.0			0.0
i4) Fondo de Compensación de Repecos-Intermedios			0.0			0.0
i5) Otros Incentivos Económicos			0.0			0.0
J. Transferencias	16,858.4	2,492.8	19,351.2	19,364.2	19,364.2	2,505.8
K. Convenios	0.0	0.0	0.0	0.0	0.0	0.0
k1) Otros Convenios y Subsidios			0.0			0.0
L. Otros Ingresos de Libre Disposición (L=l1+l2)	0.0	0.0	0.0	0.0	0.0	0.0
l1) Participaciones en Ingresos Locales			0.0			0.0
l2) Otros Ingresos de Libre Disposición			0.0			0.0
I. Total de Ingresos de Libre Disposición (I=A+B+C+D+E+F+G+H+I+J+K+L)	18,773.4	577.8	19,351.2	19,364.9	19,364.9	591.5
Ingresos Excedentes de Ingresos de Libre Disposición			0.0			0.0
Transferencias Federales Etiquetadas			0.0			0.0
A. Aportaciones (A=a1+a2+a3+a4+a5+a6+a7+a8)	0.0	0.0	0.0	0.0	0.0	0.0
a1) Fondo de Aportaciones para la Nómina Educativa y Gasto Operativo			0.0			0.0
a2) Fondo de Aportaciones para los Servicios de Salud			0.0			0.0
a3) Fondo de Aportaciones para la Infraestructura Social			0.0			0.0
a4) Fondo de Aportaciones para el Fortalecimiento de los Municipios y de las Demarcaciones Territoriales del Distrito Federal			0.0			0.0
a5) Fondo de Aportaciones Múltiples			0.0			0.0
a6) Fondo de Aportaciones para la Educación Tecnológica y de Adultos			0.0			0.0
a7) Fondo de Aportaciones para la Seguridad Pública de los Estados y del Distrito Federal			0.0			0.0
a8) Fondo de Aportaciones para el Fortalecimiento de las Entidades Federativas			0.0			0.0
B. Convenios (B=b1+b2+b3+b4)	0.0	0.0	0.0	0.0	0.0	0.0
b1) Convenios de Protección Social en Salud			0.0			0.0
b2) Convenios de Descentralización			0.0			0.0
b3) Convenios de Reasignación			0.0			0.0
b4) Otros Convenios y Subsidios			0.0			0.0
C. Fondos Distintos de Aportaciones (C=c1+c2)	0.0	0.0	0.0	0.0	0.0	0.0
c1) Fondo para Entidades Federativas y Municipios Productores de Hidrocarburos			0.0			0.0
c2) Fondo Minero			0.0			0.0
D. Transferencias, Subsidios y Subvenciones, y Pensiones y Jubilaciones			0.0			0.0
E. Otras Transferencias Federales Etiquetadas			0.0			0.0
II. Total de Transferencias Federales Etiquetadas (II = A + B + C + D + E)	0.0	0.0	0.0	0.0	0.0	0.0
III. Ingresos Derivados de Financiamientos (III = A)	0.0	33.8	33.8	75.9	75.9	75.9
A. Ingresos Derivados de Financiamientos		33.8	33.8	75.9	75.9	75.9
IV. Total de Ingresos (IV = I + II + III)	18,773.4	611.6	19,385.0	19,440.8	19,440.8	667.4
Datos Informativos						
1. Ingresos Derivados de Financiamientos con Fuente de Pago de Ingresos de Libre Disposición			0.0			0.0
2. Ingresos Derivados de Financiamientos con Fuente de Pago de Transferencias Federales Etiquetadas			0.0			0.0
3. Ingresos Derivados de Financiamientos (3 = 1 + 2)	0.0	0.0	0.0	0.0	0.0	0.0



TESCH

Tecnológico de Estudios Superiores de Chicoloapan						
Estado Analítico del Ejercicio del Presupuesto de Egresos Detallado						
Clasificación por Objeto del Gasto (Capítulo y Concepto)						
Del 1 de Enero al 31 de Diciembre de 2023						
(Miles de Pesos)						
Concepto	Egresos					Subejercicio
	Aprobado	Ampliaciones/ (Reducciones)	Modificado	Devengado	Pagado	
I. Gasto No Etiquetado (I=A+B+C+D+E+F+G+H+I)	18,773.4	611.6	19,385.0	19,004.7	18,794.9	380.3
A. Servicios Personales (A=a1+a2+a3+a4+a5+a6+a7)	13,719.4	906.9	14,626.3	14,566.2	14,432.4	60.1
a1) Remuneraciones al Personal de Carácter Permanente	8,398.1	212.8	8,610.9	8,559.2	8,557.2	51.7
a2) Remuneraciones al Personal de Carácter Transitorio						0.0
a3) Remuneraciones Adicionales y Especiales	2,530.0	418.5	2,948.5	2,948.1	2,913.7	0.4
a4) Seguridad Social	1,692.0	521.0	2,213.0	2,213.0	2,116.7	0.0
a5) Otras Prestaciones Sociales y Económicas	1,099.3	-245.4	853.9	845.9	844.8	8.0
a6) Previsiones			0.0			0.0
a7) Pago de Estímulos a Servidores Públicos			0.0			0.0
B. Materiales y Suministros (B=b1+b2+b3+b4+b5+b6+b7+b8+b9)	1,704.4	91.9	1,796.3	1,492.4	1,492.4	303.9
b1) Materiales de Administración, Emisión de Documentos y Artículos Oficiales	715.1	-102.8	612.3	554.4	554.4	57.9
b2) Alimentos y Utensilios		11.8	11.8	11.8	11.8	0.0
b3) Materias Primas y Materiales de Producción y Comercialización			0.0			0.0
b4) Materiales y Artículos de Construcción y de Reparación	89.0	280.6	369.6	330.9	330.9	38.7
b5) Productos Químicos, Farmacéuticos y de Laboratorio	190.1	-28.9	161.2	46.9	46.9	114.3
b6) Combustibles, Lubricantes y Aditivos	331.7	-79.7	252.0	250.0	250.0	2.0
b7) Vestuario, Blancos, Prendas de Protección y Artículos Deportivos	205.3	1.3	206.6	154.7	154.7	51.9
b8) Materiales y Suministros Para Seguridad			0.0			0.0
b9) Herramientas, Refacciones y Accesorios Menores	173.2	9.6	182.8	143.7	143.7	39.1
C. Servicios Generales (C=c1+c2+c3+c4+c5+c6+c7+c8+c9)	3,049.6	-121.0	2,928.6	2,912.3	2,836.3	16.3
c1) Servicios Básicos	103.9	75.2	179.1	179.1	165.5	0.0
c2) Servicios de Arrendamiento	121.1	-51.8	69.3	69.4	69.4	-0.1
c3) Servicios Profesionales, Científicos, Técnicos y Otros Servicios	1,261.9	-50.2	1,211.7	1,211.2	1,211.2	0.5
c4) Servicios Financieros, Bancarios y Comerciales	79.9	36.2	116.1	116.1	116.1	0.0
c5) Servicios de Instalación, Reparación, Mantenimiento y Conservación	482.9	-247.5	235.4	223.9	223.9	11.5
c6) Servicios de Comunicación Social y Publicidad	61.0	-50.1	10.9	10.9	10.9	0.0
c7) Servicios de Traslado y Viáticos	215.0	46.6	261.6	257.2	257.2	4.4
c8) Servicios Oficiales	375.8	-171.1	258.7	258.7	258.7	0.0
c9) Otros Servicios Generales	348.1	237.7	585.8	585.8	523.4	0.0
D. Transferencias, Asignaciones, Subsidios y Otras Ayudas (D=d1+d2+d3+d4+d5+d6+d7+d8+d9)	300.0	-300.0	0.0	0.0	0.0	0.0
d1) Transferencias Internas y Asignaciones al Sector Público			0.0			0.0
d2) Transferencias al Resto del Sector Público			0.0			0.0
d3) Subsidios y Subvenciones			0.0			0.0
d4) Ayudas Sociales	300.0	-300.0	0.0	0.0	0.0	0.0
d5) Pensiones y Jubilaciones			0.0			0.0
d6) Transferencias a Fideicomisos, Mandatos y Otros Análogos			0.0			0.0
d7) Transferencias a la Seguridad Social			0.0			0.0
d8) Donativos			0.0			0.0
d9) Transferencias al Exterior			0.0			0.0
E. Bienes Muebles, Inmuebles e Intangibles (E=e1+e2+e3+e4+e5+e6+e7+e8+e9)	0.0	0.0	0.0	0.0	0.0	0.0
e1) Mobiliario y Equipo de Administración			0.0			0.0
e2) Mobiliario y Equipo Educativo y Recreativo			0.0			0.0
e3) Equipo e Instrumental Médico y de Laboratorio			0.0			0.0
e4) Vehículos y Equipo de Transporte			0.0			0.0
e5) Equipo de Defensa y Seguridad			0.0			0.0
e6) Maquinaria, Otros Equipos y Herramientas			0.0			0.0
e7) Activos Biológicos			0.0			0.0
e8) Bienes Inmuebles			0.0			0.0
e9) Activos Intangibles			0.0			0.0
F. Inversión Pública (F=f1+f2+f3)	0.0	0.0	0.0	0.0	0.0	0.0
f1) Obra Pública en Bienes de Dominio Público			0.0			0.0
f2) Obra Pública en Bienes Propios			0.0			0.0
f3) Proyectos Productivos y Acciones de Fomento			0.0			0.0
G. Inversiones Financieras y Otras Provisiones (G=g1+g2+g3+g4+g5+g6+g7)	0.0	0.0	0.0	0.0	0.0	0.0
g1) Inversiones Para el Fomento de Actividades Productivas			0.0			0.0
g2) Acciones y Participaciones de Capital			0.0			0.0
g3) Compra de Títulos y Valores			0.0			0.0
g4) Concesión de Préstamos			0.0			0.0
g5) Inversiones en Fideicomisos, Mandatos y Otros Análogos			0.0			0.0
Fideicomiso de Desastres Naturales (Informativo)			0.0			0.0
g6) Otras Inversiones Financieras			0.0			0.0
g7) Provisiones para Contingencias y Otras Erogaciones Especiales			0.0			0.0
H. Participaciones y Aportaciones (H=h1+h2+h3)	0.0	0.0	0.0	0.0	0.0	0.0
h1) Participaciones			0.0			0.0
h2) Aportaciones			0.0			0.0
h3) Convenios			0.0			0.0
I. Deuda Pública (I=i1+i2+i3+i4+i5+i6+i7)	0.0	33.8	33.8	33.8	33.8	0.0
i1) Amortización de la Deuda Pública			0.0			0.0
i2) Intereses de la Deuda Pública			0.0			0.0
i3) Comisiones de la Deuda Pública			0.0			0.0
i4) Gastos de la Deuda Pública			0.0			0.0
i5) Costo por Coberturas			0.0			0.0
i6) Apoyos Financieros			0.0			0.0
I7) Adeudos de Ejercicios Fiscales Anteriores (ADEFAS)	0.0	33.8	33.8	33.8	33.8	0.0



TESCH

Concepto	Egresos					Subejercicio
	Aprobado	Ampliaciones/ (Reducciones)	Modificado	Devengado	Pagado	
II. Gasto Etiquetado (II=A+B+C+D+E+F+G+H+I)	0.0	0.0	0.0	0.0	0.0	0.0
A. Servicios Personales (A=a1+a2+a3+a4+a5+a6+a7)	0.0	0.0	0.0	0.0	0.0	0.0
a1) Remuneraciones al Personal de Carácter Permanente			0.0	0.0	0.0	0.0
a2) Remuneraciones al Personal de Carácter Transitorio			0.0	0.0	0.0	0.0
a3) Remuneraciones Adicionales y Especiales			0.0	0.0	0.0	0.0
a4) Seguridad Social			0.0	0.0	0.0	0.0
a5) Otras Prestaciones Sociales y Económicas			0.0	0.0	0.0	0.0
a6) Previsiones			0.0	0.0	0.0	0.0
a7) Pago de Estímulos a Servidores Públicos			0.0	0.0	0.0	0.0
B. Materiales y Suministros (B=b1+b2+b3+b4+b5+b6+b7+b8+b9)	0.0	0.0	0.0	0.0	0.0	0.0
b1) Materiales de Administración, Emisión de Documentos y Artículos Oficiales			0.0	0.0	0.0	0.0
b2) Alimentos y Utensilios			0.0	0.0	0.0	0.0
b3) Materias Primas y Materiales de Producción y Comercialización			0.0	0.0	0.0	0.0
b4) Materiales y Artículos de Construcción y de Reparación			0.0	0.0	0.0	0.0
b5) Productos Químicos, Farmacéuticos y de Laboratorio			0.0	0.0	0.0	0.0
b6) Combustibles, Lubricantes y Aditivos			0.0	0.0	0.0	0.0
b7) Vestuario, Blancos, Prendas de Protección y Artículos Deportivos			0.0	0.0	0.0	0.0
b8) Materiales y Suministros Para Seguridad			0.0	0.0	0.0	0.0
b9) Herramientas, Refacciones y Accesorios Menores			0.0	0.0	0.0	0.0
C. Servicios Generales (C=c1+c2+c3+c4+c5+c6+c7+c8+c9)	0.0	0.0	0.0	0.0	0.0	0.0
c1) Servicios Básicos			0.0	0.0	0.0	0.0
c2) Servicios de Arrendamiento			0.0	0.0	0.0	0.0
c3) Servicios Profesionales, Científicos, Técnicos y Otros Servicios			0.0	0.0	0.0	0.0
c4) Servicios Financieros, Bancarios y Comerciales			0.0	0.0	0.0	0.0
c5) Servicios de Instalación, Reparación, Mantenimiento y Conservación			0.0	0.0	0.0	0.0
c6) Servicios de Comunicación Social y Publicidad			0.0	0.0	0.0	0.0
c7) Servicios de Traslado y Viáticos			0.0	0.0	0.0	0.0
c8) Servicios Oficiales			0.0	0.0	0.0	0.0
c9) Otros Servicios Generales			0.0	0.0	0.0	0.0
D. Transferencias, Asignaciones, Subsidios y Otras Ayudas (D=d1+d2+d3+d4+d5+d6+d7+d8+d9)	0.0	0.0	0.0	0.0	0.0	0.0
d1) Transferencias Internas y Asignaciones al Sector Público			0.0	0.0	0.0	0.0
d2) Transferencias al Resto del Sector Público			0.0	0.0	0.0	0.0
d3) Subsidios y Subvenciones			0.0	0.0	0.0	0.0
d4) Ayudas Sociales			0.0	0.0	0.0	0.0
d5) Pensiones y Jubilaciones			0.0	0.0	0.0	0.0
d6) Transferencias a Fideicomisos, Mandatos y Otros Análogos			0.0	0.0	0.0	0.0
d7) Transferencias a la Seguridad Social			0.0	0.0	0.0	0.0
d8) Donativos			0.0	0.0	0.0	0.0
d9) Transferencias al Exterior			0.0	0.0	0.0	0.0
E. Bienes Muebles, Inmuebles e Intangibles (E=e1+e2+e3+e4+e5+e6+e7+e8+e9)	0.0	0.0	0.0	0.0	0.0	0.0
e1) Mobiliario y Equipo de Administración			0.0	0.0	0.0	0.0
e2) Mobiliario y Equipo Educativo y Recreativo			0.0	0.0	0.0	0.0
e3) Equipo e Instrumental Médico y de Laboratorio			0.0	0.0	0.0	0.0
e4) Vehículos y Equipo de Transporte			0.0	0.0	0.0	0.0
e5) Equipo de Defensa y Seguridad			0.0	0.0	0.0	0.0
e6) Maquinaria, Otros Equipos y Herramientas			0.0	0.0	0.0	0.0
e7) Activos Biológicos			0.0	0.0	0.0	0.0
e8) Bienes Inmuebles			0.0	0.0	0.0	0.0
e9) Activos Intangibles			0.0	0.0	0.0	0.0
F. Inversión Pública (F=f1+f2+f3)	0.0	0.0	0.0	0.0	0.0	0.0
f1) Obra Pública en Bienes de Dominio Público			0.0	0.0	0.0	0.0
f2) Obra Pública en Bienes Propios			0.0	0.0	0.0	0.0
f3) Proyectos Productivos y Acciones de Fomento			0.0	0.0	0.0	0.0
G. Inversiones Financieras y Otras Provisiones (G=g1+g2+g3+g4+g5+g6+g7)	0.0	0.0	0.0	0.0	0.0	0.0
g1) Inversiones Para el Fomento de Actividades Productivas			0.0	0.0	0.0	0.0
g2) Acciones y Participaciones de Capital			0.0	0.0	0.0	0.0
g3) Compra de Títulos y Valores			0.0	0.0	0.0	0.0
g4) Concesión de Préstamos			0.0	0.0	0.0	0.0
g5) Inversiones en Fideicomisos, Mandatos y Otros Análogos			0.0	0.0	0.0	0.0
Fideicomiso de Desastres Naturales (Informativo)			0.0	0.0	0.0	0.0
g6) Otras Inversiones Financieras			0.0	0.0	0.0	0.0
g7) Provisiones para Contingencias y Otras Erogaciones Especiales			0.0	0.0	0.0	0.0
H. Participaciones y Aportaciones (H=h1+h2+h3)	0.0	0.0	0.0	0.0	0.0	0.0
h1) Participaciones			0.0	0.0	0.0	0.0
h2) Aportaciones			0.0	0.0	0.0	0.0
h3) Convenios			0.0	0.0	0.0	0.0
I. Deuda Pública (I=i1+i2+i3+i4+i5+i6+i7)	0.0	0.0	0.0	0.0	0.0	0.0
i1) Amortización de la Deuda Pública			0.0	0.0	0.0	0.0
i2) Intereses de la Deuda Pública			0.0	0.0	0.0	0.0
i3) Comisiones de la Deuda Pública			0.0	0.0	0.0	0.0
i4) Gastos de la Deuda Pública			0.0	0.0	0.0	0.0
i5) Costo por Coberturas			0.0	0.0	0.0	0.0
i6) Apoyos Financieros			0.0	0.0	0.0	0.0
i7) Adeudos de Ejercicios Fiscales Anteriores (ADEFAS)			0.0	0.0	0.0	0.0
III. Total de Egresos (III = I + II)	18,773.4	611.6	19,385.0	19,004.7	18,794.9	380.3



TESCH

Tecnológico de Estudios Superiores de Chicoloapan Estado Analítico del Ejercicio del Presupuesto de Egresos Detallado Clasificación Administrativa Del 1 de Enero al 31 de Diciembre de 2023 (Miles de Pesos)						
Concepto (c)	Egresos					Subejercicio
	Aprobado	Ampliaciones/ (Reducciones)	Modificado	Devengado	Pagado	
I. Gasto No Etiquetado (I=A+B+C+D+E+F+G+H)	18,773.4	611.6	19,385.0	19,004.7	18,794.9	380.3
Tecnológico de Estudios Superiores de Chicoloapan (210C370000)	18,773.4	611.6	19,385.0	19,004.7	18,794.9	380.3
II. Gasto Etiquetado (II=A+B+C+D+E+F+G+H)	0.0	0.0	0.0	0.0	0.0	0.0
III. Total de Egresos (III = I + II)	18,773.4	611.6	19,385.0	19,004.7	18,794.9	380.3



TESCH

Tecnológico de Estudios Superiores de Chicoloapan						
Estado Analítico del Ejercicio del Presupuesto de Egresos Detallado						
Clasificación Funcional (Finalidad y Función)						
Del 1 de Enero al 31 de Diciembre de 2023						
(Miles de Pesos)						
Concepto (c)	Egresos					Subejercicio (e)
	Aprobado (d)	Ampliaciones/ (Reducciones)	Modificado	Devengado	Pagado	
I. Gasto No Etiquetado (I=A+B+C+D)	18,773.4	611.6	19,385.0	19,004.7	18,794.9	380.3
A. Gobierno (A=a1+a2+a3+a4+a5+a6+a7+a8)	0.0	0.0	0.0	0.0	0.0	0.0
a1) Legislación			0.0			0.0
a2) Justicia			0.0			0.0
a3) Coordinación de la Política de Gobierno			0.0			0.0
a4) Relaciones Exteriores			0.0			0.0
a5) Asuntos Financieros y Hacendarios			0.0			0.0
a6) Seguridad Nacional			0.0			0.0
a7) Asuntos de Orden Público y de Seguridad Interior			0.0			0.0
a8) Otros Servicios Generales			0.0			0.0
B. Desarrollo Social (B=b1+b2+b3+b4+b5+b6+b7)	18,773.4	577.8	19,351.2	18,970.9	18,761.1	380.3
b1) Protección Ambiental			0.0			0.0
b2) Vivienda y Servicios a la Comunidad			0.0			0.0
b3) Salud			0.0			0.0
b4) Recreación, Cultura y Otras Manifestaciones Sociales			0.0			0.0
b5) Educación	18,773.4	577.8	19,351.2	18,970.9	18,761.1	380.3
b6) Protección Social			0.0			0.0
b7) Otros Asuntos Sociales			0.0			0.0
C. Desarrollo Económico (C=c1+c2+c3+c4+c5+c6+c7+c8+c9)	0.0	0.0	0.0	0.0	0.0	0.0
c1) Asuntos Económicos, Comerciales y Laborales en General			0.0			0.0
c2) Agropecuaria, Silvicultura, Pesca y Caza			0.0			0.0
c3) Combustibles y Energía			0.0			0.0
c4) Minería, Manufacturas y Construcción			0.0			0.0
c5) Transporte			0.0			0.0
c6) Comunicaciones			0.0			0.0
c7) Turismo			0.0			0.0
c8) Ciencia, Tecnología e Innovación			0.0			0.0
c9) Otras Industrias y Otros Asuntos Económicos			0.0			0.0
D. Otras No Clasificadas en Funciones Anteriores (D=d1+d2+d3+d4)	0.0	33.8	33.8	33.8	33.8	0.0
d1) Transacciones de la Deuda Pública / Costo Financiero de la Deuda			0.0			0.0
d2) Transferencias, Participaciones y Aportaciones Entre Diferentes Niveles y Órdenes de Gobierno			0.0			0.0
d3) Saneamiento del Sistema Financiero			0.0			0.0
d4) Adeudos de Ejercicios Fiscales Anteriores		33.8	33.8	33.8	33.8	0.0
II. Gasto Etiquetado (II=A+B+C+D)	0.0	0.0	0.0	0.0	0.0	0.0
A. Gobierno (A=a1+a2+a3+a4+a5+a6+a7+a8)	0.0	0.0	0.0	0.0	0.0	0.0
a1) Legislación			0.0			0.0
a2) Justicia			0.0			0.0
a3) Coordinación de la Política de Gobierno			0.0			0.0
a4) Relaciones Exteriores			0.0			0.0
a5) Asuntos Financieros y Hacendarios			0.0			0.0
a6) Seguridad Nacional			0.0			0.0
a7) Asuntos de Orden Público y de Seguridad Interior			0.0			0.0
a8) Otros Servicios Generales			0.0			0.0
B. Desarrollo Social (B=b1+b2+b3+b4+b5+b6+b7)	0.0	0.0	0.0	0.0	0.0	0.0
b1) Protección Ambiental			0.0			0.0
b2) Vivienda y Servicios a la Comunidad			0.0			0.0
b3) Salud			0.0			0.0
b4) Recreación, Cultura y Otras Manifestaciones Sociales			0.0			0.0
b5) Educación			0.0			0.0
b6) Protección Social			0.0			0.0
b7) Otros Asuntos Sociales			0.0			0.0
C. Desarrollo Económico (C=c1+c2+c3+c4+c5+c6+c7+c8+c9)	0.0	0.0	0.0	0.0	0.0	0.0
c1) Asuntos Económicos, Comerciales y Laborales en General			0.0			0.0
c2) Agropecuaria, Silvicultura, Pesca y Caza			0.0			0.0
c3) Combustibles y Energía			0.0			0.0
c4) Minería, Manufacturas y Construcción			0.0			0.0
c5) Transporte			0.0			0.0
c6) Comunicaciones			0.0			0.0
c7) Turismo			0.0			0.0
c8) Ciencia, Tecnología e Innovación			0.0			0.0
c9) Otras Industrias y Otros Asuntos Económicos			0.0			0.0
D. Otras No Clasificadas en Funciones Anteriores (D=d1+d2+d3+d4)	0.0	0.0	0.0	0.0	0.0	0.0
d1) Transacciones de la Deuda Pública / Costo Financiero de la Deuda			0.0			0.0
d2) Transferencias, Participaciones y Aportaciones Entre Diferentes Niveles y Órdenes de Gobierno			0.0			0.0
d3) Saneamiento del Sistema Financiero			0.0			0.0
d4) Adeudos de Ejercicios Fiscales Anteriores			0.0			0.0
III. Total de Egresos (III = I + II)	18,773.4	611.6	19,385.0	19,004.7	18,794.9	380.3



T E S C H

Tecnológico de Estudios Superiores de Chicoloapan Estado Analítico del Ejercicio del Presupuesto de Egresos Detallado Clasificación de Servicios Personales por Categoría Del 1 de Enero al 31 de Diciembre de 2023 (Miles de Pesos)						
Concepto (c)	Egresos					Subejercicio
	Aprobado	Ampliaciones/ (Reducciones)	Modificado	Devengado	Pagado	
I. Gasto No Etiquetado (I=A+B+C+D+E+F)	13,719.4	906.9	14,626.3	14,566.2	14,432.4	60.1
A. Personal Administrativo y de Servicio Público	13,719.4	906.9	14,626.3	14,566.2	14,432.4	60.1
B. Magisterio			0.0			0.0
C. Servicios de Salud (C=c1+c2)	0.0	0.0	0.0	0.0	0.0	0.0
c1) Personal Administrativo			0.0			0.0
c2) Personal Médico, Paramédico y afín			0.0			0.0
D. Seguridad Pública			0.0			0.0
E. Gastos asociados a la implementación de nuevas leyes federales o reformas a las mismas (E = e1 + e2)	0.0	0.0	0.0	0.0	0.0	0.0
e1) Nombre del Programa o Ley 1			0.0			0.0
e2) Nombre del Programa o Ley 2			0.0			0.0
F. Sentencias laborales definitivas			0.0			0.0
II. Gasto Etiquetado (II=A+B+C+D+E+F)	0.0	0.0	0.0	0.0	0.0	0.0
A. Personal Administrativo y de Servicio Público			0.0			0.0
B. Magisterio			0.0			0.0
C. Servicios de Salud (C=c1+c2)	0.0	0.0	0.0	0.0	0.0	0.0
c1) Personal Administrativo			0.0			0.0
c2) Personal Médico, Paramédico y afín			0.0			0.0
D. Seguridad Pública			0.0			0.0
E. Gastos asociados a la implementación de nuevas leyes federales o reformas a las mismas (E = e1 + e2)	0.0	0.0	0.0	0.0	0.0	0.0
e1) Nombre del Programa o Ley 1			0.0			0.0
e2) Nombre del Programa o Ley 2			0.0			0.0
F. Sentencias laborales definitivas			0.0			0.0
III. Total del Gasto en Servicios Personales (III = I + II)	13,719.4	906.9	14,626.3	14,566.2	14,432.4	60.1

