

INSTITUTO MEXIQUENSE DE LA JUVENTUD IMEJ



IMEJ



CONTENIDO		PÁGINA
I. INFORMACIÓN CONTABLE		
ESTADO DE SITUACIÓN FINANCIERA		5
ESTADO DE ACTIVIDADES		6
ESTADO DE VARIACIÓN EN LA HACIENDA PÚBLICA		7
ESTADO DE CAMBIOS EN LA SITUACIÓN FINANCIERA		8
ESTADO DE FLUJOS DE EFECTIVO		9
ESTADO ANALÍTICO DEL ACTIVO		10
ESTADO ANALÍTICO DE LA DEUDA Y OTROS PASIVOS		11
INFORME SOBRE PASIVOS CONTINGENTES		12
NOTAS A LOS ESTADOS FINANCIEROS		13
II. INFORMACIÓN PRESUPUESTARIA		29
III. INFORMACIÓN PROGRAMÁTICA		45
IV. ANEXOS ESTABLECIDOS EN DIFERENTES ORDENAMIENTOS		55
V. FORMATOS PARA EL CUMPLIMIENTO DE LA LEY DE DISCIPLINA FINANCIERA DE LAS ENTIDADES FEDERATIVAS Y LOS MUNICIPIOS		59



IMEJ



IMEJ

Instituto Mexiquense de la Juventud
Estado de Situación Financiera
Al 31 de Diciembre de 2023 y 2022
(Miles de Pesos)

Concepto	Año		Concepto	Año	
	2023	2022		2023	2022
ACTIVO			PASIVO		
Activo Circulante			Pasivo Circulante		
Efectivo y Equivalentes	9,598.9	2,763.0	Cuentas por Pagar a Corto Plazo	618.1	1,382.6
Derechos a Recibir Efectivo o Equivalentes	1,059.5	1,847.0	Documentos por Pagar a Corto Plazo		
Derechos a Recibir Bienes o Servicios			Porción a Corto Plazo de la Deuda Pública a Largo Plazo		
Inventarios			Títulos y Valores a Corto Plazo		
Almacenes			Pasivos Diferidos a Corto Plazo		
Estimación por Pérdida o Deterioro de Activos Circulantes			Fondos y Bienes de Terceros en Garantía y/o Administración a Corto Plazo		
Otros Activos Circulantes			Provisiones a Corto Plazo		
			Otros Pasivos a Corto Plazo		
Total de Activos Circulantes	10,658.4	4,610.0	Total de Pasivos Circulantes	618.1	1,382.6
Activo No Circulante			Pasivo No Circulante		
Inversiones Financieras a Largo Plazo			Cuentas por Pagar a Largo Plazo		
Derechos a Recibir Efectivo o Equivalentes a Largo Plazo			Documentos por Pagar a Largo Plazo		
Bienes Inmuebles, Infraestructura y Construcciones en Proceso	26,780.7	26,780.7	Deuda Pública a Largo Plazo		
Bienes Muebles	7,489.8	7,489.8	Pasivos Diferidos a Largo Plazo		
Activos Intangibles			Fondos y Bienes de Terceros en Garantía y/o en Administración a Largo Plazo		
Depreciación, Deterioro y Amortización Acumulada de Bienes	-7,109.9	-6,909.6	Provisiones a Largo Plazo		
Activos Diferidos					
Estimación por Pérdida o Deterioro de Activos no Circulantes			Total de Pasivos No Circulantes	.0	.0
Otros Activos no Circulantes					
Total de Activos No Circulantes	27,160.6	27,360.9	Total del Pasivo	618.1	1,382.6
Total del Activo	37,819.0	31,970.9	HACIENDA PÚBLICA/ PATRIMONIO		
			Hacienda Pública/Patrimonio Contribuido	7,204.3	7,204.3
			Aportaciones	7,204.3	7,204.3
			Donaciones de Capital		
			Actualización de la Hacienda Pública / Patrimonio		
			Hacienda Pública/Patrimonio Generado	29,996.6	23,384.0
			Resultados del Ejercicio (Ahorro / Desahorro)	7,698.4	914.3
			Resultados de Ejercicios Anteriores	22,271.2	22,442.7
			Revalúos	27.0	27.0
			Reservas		
			Rectificaciones de Resultados de Ejercicios Anteriores		
			Exceso o Insuficiencia en la Actualización de la Hacienda Pública/Patrimonio	.0	.0
			Resultado por Posición Monetaria		
			Resultado por Tenencia de Activos no Monetarios		
			Total Hacienda Pública/ Patrimonio	37,200.9	30,588.3
			Total del Pasivo y Hacienda Pública / Patrimonio	37,819.0	31,970.9



IMEJ

Instituto Mexiquense de la Juventud
Estado de Actividades
Del 1 de Enero al 31 de Diciembre de 2023 y 2022
(Miles de Pesos)

Concepto	2023	2022
INGRESOS Y OTROS BENEFICIOS		
Ingresos de Gestión	2.9	2.0
Impuestos		
Cuotas y Aportaciones de Seguridad Social		
Contribuciones de Mejoras		
Derechos		
Productos	2.9	2.0
Aprovechamientos		
Ingresos por Venta de Bienes y Prestación de Servicios		
Participaciones, Aportaciones, Convenios Incentivos Derivados de la Colaboración Fiscal, Fondos Distintos de Aportaciones, Transferencias, Asignaciones, Subsidios y Subvenciones, y Pensiones y Participaciones, Aportaciones, Convenios, Incentivos Derivados de la Colaboración Fiscal y Fondos Distintos de Transferencias, Asignaciones, Subsidios y Subvenciones, y Pensiones y Jubilaciones	76,553.2	69,798.9
	76,553.2	69,798.9
Otros Ingresos y Beneficios	0.0	16.6
Ingresos Financieros		
Incremento por Variación de Inventarios		
Disminución del Exceso de Estimaciones por Pérdida o Deterioro u Obsolescencia		
Disminución del Exceso de Provisiones		
Otros Ingresos y Beneficios Varios	0.0	16.6
Total de Ingresos y Otros Beneficios	76,556.1	69,817.5
GASTOS Y OTRAS PÉRDIDAS		
Gastos de Funcionamiento	27,578.0	27,411.0
Servicios Personales	18,413.2	18,123.2
Materiales y Suministros	2,458.2	2,675.1
Servicios Generales	6,706.6	6,612.7
Transferencias, Asignaciones, Subsidios y Otras Ayudas	41,079.4	41,292.0
Transferencias Internas y Asignaciones al Sector Público		
Transferencias al Resto del Sector Público		
Subsidios y Subvenciones		
Ayudas Sociales	41,079.4	41,292.0
Pensiones y Jubilaciones		
Transferencias a Fideicomisos, Mandatos y Contratos Análogos		
Transferencias a la Seguridad Social		
Donativos		
Transferencias al Exterior		
Participaciones y Aportaciones	0.0	0.0
Participaciones		
Aportaciones		
Convenios		
Intereses, Comisiones y Otros Gastos de la Deuda Pública	0.0	0.0
Intereses de la Deuda Pública		
Comisiones de la Deuda Pública		
Gastos de la Deuda Pública		
Costo por Coberturas		
Apoyos Financieros		
Otros Gastos y Pérdidas Extraordinarias	200.3	200.2
Estimaciones, Depreciaciones, Deterioros, Obsolescencia y Amortizaciones	200.3	200.2
Provisiones		
Disminución de Inventarios		
Otros Gastos		
Inversión Pública	0.0	0.0
Inversión Pública no Capitalizable		
Total de Gastos y Otras Pérdidas	68,857.7	68,903.2
Resultados del Ejercicio (Ahorro/Desahorro)	7,698.4	914.3



Instituto Mexiquense de la Juventud Estado de Variación en la Hacienda Pública Del 1 de Enero al 31 de Diciembre 2023 y 2022 (Miles de Pesos)					
Concepto	Hacienda Pública / Patrimonio Contribuido	Hacienda Pública / Patrimonio Generado de Ejercicios Anteriores	Hacienda Pública / Patrimonio Generado del Ejercicio	Exceso o Insuficiencia en la Actualización de la Hacienda Pública / Patrimonio	Total
Hacienda Pública / Patrimonio Contribuido Neto de 2022	7,204.3				7,204.3
Aportaciones	7,204.3				7,204.3
Donaciones de Capital					
Actualización de la Hacienda Pública/Patrimonio					
Hacienda Pública / Patrimonio Generado Neto de 2022		22,469.7	914.3		23,384.0
Resultados del Ejercicio (Ahorro/Desahorro)			914.3		914.3
Resultados de Ejercicios Anteriores		22,442.7			22,442.7
Revalúos		27.0			27.0
Reservas					
Rectificaciones de Resultados de Ejercicios Anteriores					
Exceso o Insuficiencia en la Actualización de la Hacienda Pública / Patrimonio Neto de 2022				0.0	0.0
Resultado por Posición Monetaria					
Resultado por Tenencia de Activos no Monetarios					
Hacienda Pública / Patrimonio Neto Final de 2022	7,204.3	22,469.7	914.3	0.0	30,588.3
Cambios en la Hacienda Pública / Patrimonio Contribuido Neto de 2023	0.0				0.0
Aportaciones					
Donaciones de Capital					
Actualización de la Hacienda Pública/Patrimonio					
Variaciones de la Hacienda Pública / Patrimonio Generado Neto de 2023		-171.5	6,784.1		6,612.6
Resultados del Ejercicio (Ahorro/Desahorro)			7,698.4		7,698.4
Resultados de Ejercicios Anteriores		-171.5	-914.3		-1,085.8
Revalúos					
Reservas					
Rectificaciones de Resultados de Ejercicios Anteriores					
Cambios en el Exceso o Insuficiencia en la Actualización de la Hacienda Pública / Patrimonio Neto de 2023				0.0	0.0
Resultado por Posición Monetaria					
Resultado por Tenencia de Activos no Monetarios					
Hacienda Pública / Patrimonio Neto Final de 2023	7,204.3	22,298.2	7,698.4	0.0	37,200.9



IMEJ

Instituto Mexiquense de la Juventud
Estado de Cambios en la Situación Financiera
Del 1 de Enero al 31 de Diciembre de 2023
(Miles de pesos)

Concepto	Origen	Aplicación
ACTIVO	987.8	6,835.9
Activo Circulante	787.5	6,835.9
Efectivo y Equivalentes	0.0	6,835.9
Derechos a Recibir Efectivo o Equivalentes	787.5	0.0
Derechos a Recibir Bienes o Servicios		
Inventarios		
Almacenes		
Estimación por Pérdida o Deterioro de Activos Circulantes		
Otros Activos Circulantes		
Activo No circulante	200.3	0.0
Inversiones Financieras a Largo Plazo		
Derechos a Recibir Efectivo o Equivalentes a Largo Plazo		
Bienes Inmuebles, Infraestructura y Construcciones en Proceso		
Bienes Muebles		
Activos Intangibles		
Depreciación, Deterioro y Amortización Acumulada de Bienes	200.3	0.0
Activos Diferidos		
Estimación por Pérdida o Deterioro de Activos no Circulantes		
Otros Activos no Circulantes		
PASIVO	0.0	764.5
Pasivo Circulante	0.0	764.5
Cuentas por Pagar a Corto Plazo	0.0	764.5
Documentos por Pagar a Corto Plazo		
Porción a Corto Plazo de la Deuda Pública a Largo Plazo		
Títulos y Valores a Corto Plazo		
Pasivos Diferidos a Corto Plazo		
Fondos y Bienes de Terceros en Garantía y/o Administración a Corto Plazo		
Provisiones a Corto Plazo		
Otros Pasivos a Corto Plazo		
Pasivo No Circulante	0.0	0.0
Cuentas por Pagar a Largo Plazo		
Documentos por Pagar a Largo Plazo		
Deuda Pública a Largo Plazo		
Pasivos Diferidos a Largo Plazo		
Fondos y Bienes de Terceros en Garantía y/o en Administración a Largo Plazo		
Provisiones a Largo Plazo		
HACIENDA PÚBLICA/PATRIMONIO	6,784.1	171.5
Hacienda Pública/Patrimonio Contribuido	0.0	0.0
Aportaciones		
Donaciones de Capital		
Actualización de la Hacienda Pública/Patrimonio		
Hacienda Pública/Patrimonio Generado	6,784.1	171.5
Resultados del Ejercicio (Ahorro/Desahorro)	6,784.1	0.0
Resultados de Ejercicios Anteriores	0.0	171.5
Revalúos		
Reservas		
Rectificaciones de Resultados de Ejercicios Anteriores		
Exceso o insuficiencia en la Actualización de la Hacienda Pública/Patrimonio	0.0	0.0
Resultado por Posición Monetaria		
Resultado por Tenencia de Activos no Monetarios		



IMEJ

Instituto Mexiquense de la Juventud
Estado de Flujos de Efectivo
Del 1 de Enero al 31 de Diciembre de 2023 y 2022
(Miles de Pesos)

Concepto	2023	2022
Flujos de Efectivo de las Actividades de Operación		
Origen	76,556.1	69,817.5
Impuestos		
Cuotas y Aportaciones de Seguridad Social		
Contribuciones de Mejoras		
Derechos		
Productos	2.9	2.0
Aprovechamientos		
Ingresos por Venta de Bienes y Prestación de Servicios		
Participaciones, Aportaciones, Convenios, Incentivos de la Colaboración Fiscal y Fondos Distintos de		
Transferencias, Asignaciones, Subsidios y Subvenciones, y Pensiones y Jubilaciones	76,553.2	69,798.9
Otros Orígenes de Operación	.0	16.6
Aplicación	68,857.7	68,903.2
Servicios Personales	18,413.2	18,123.2
Materiales y Suministros	2,458.2	2,675.1
Servicios Generales	6,706.6	6,612.7
Transferencias Internas y Asignaciones al Sector Público		
Transferencias al Resto del Sector Público		
Subsidios y Subvenciones	41,079.4	41,292.0
Ayudas Sociales		
Pensiones y Jubilaciones		
Transferencias a Fideicomisos, Mandatos y Contratos Análogos		
Transferencias a la Seguridad Social		
Donativos		
Transferencias al Exterior		
Participaciones		
Aportaciones		
Convenios		
Otras Aplicaciones de Operación	200.3	200.2
Flujos Netos de Efectivo por Actividades de Operación	7,698.4	914.3
Flujos de Efectivo de las Actividades de Inversión	.0	.0
Origen	987.8	200.3
Bienes Inmuebles, Infraestructura y Construcciones en Proceso		
Bienes Muebles	200.3	200.3
Otros Orígenes de Inversión	787.5	.0
Aplicación	.0	6.1
Bienes Inmuebles, Infraestructura y Construcciones en Proceso		
Bienes Muebles		
Otras Aplicaciones de Inversión	.0	6.1
Flujos Netos de Efectivo por Actividades de Inversión	987.8	194.2
Flujo de Efectivo de las Actividades de Financiamiento		
Origen	.0	.0
Endeudamiento Neto		
Interno		
Externo		
Otros Orígenes de Financiamiento		
Aplicación	1,850.3	1,799.0
Servicios de la Deuda		
Interno		
Externo		
Otras Aplicaciones de Financiamiento	1,850.3	1,799.0
Flujos Netos de Efectivo por Actividades de Financiamiento	-1,850.3	-1,799.0
Incremento/Disminución Neta en el Efectivo y Equivalentes al Efectivo	6,835.9	-690.5
Efectivo y Equivalentes al Efectivo al Inicio del Ejercicio	2,763.0	3,453.5
Efectivo y Equivalentes al Efectivo al Final del Ejercicio	9,598.9	2,763.0



IMEJ

Instituto Mexiquense de la Juventud
Estado Analítico del Activo
Del 1 de Enero al 31 de Diciembre de 2023
(Miles de Pesos)

Concepto	Saldo Inicial	Cargos del Período	Abonos del Período	Saldo Final	Variación del Período
	1	2	3	4 =(1+2-3)	(4-1)
ACTIVO	31,970.9	78,731.2	72,883.1	37,819.0	5,848.1
Activo Circulante	4,610.0	78,731.2	72,682.8	10,658.4	6,048.4
Efectivo y Equivalentes	2,763.0	78,703.3	71,867.4	9,598.9	6,835.9
Derechos a Recibir Efectivo o Equivalentes	1,847.0	27.9	815.4	1,059.5	-787.5
Derechos a Recibir Bienes o Servicios				.0	.0
Inventarios				.0	.0
Almacenes				.0	.0
Estimación por Pérdida o Deterioro de Activos Circulantes				.0	.0
Otros Activos Circulantes				.0	.0
Activo No Circulante	27,360.9	0.0	200.3	27,160.6	-200.3
Inversiones Financieras a Largo Plazo				.0	.0
Derechos a Recibir Efectivo o Equivalentes a Largo Plazo				.0	.0
Bienes Inmuebles, Infraestructura y Construcciones en Proceso	26,780.7	.0	.0	26,780.7	.0
Bienes Muebles	7,489.8	.0	.0	7,489.8	.0
Activos Intangibles				.0	.0
Depreciación, Deterioro y Amortización Acumulada de Bienes	-6,909.6	.0	200.3	-7,109.9	-200.3
Activos Diferidos				.0	.0
Estimación por Pérdida o Deterioro de Activos no Circulantes				.0	.0
Otros Activos no Circulantes	.0	.0	.0	.0	.0



IMEJ

Instituto Mexiquense de la Juventud
 Estado Analítico de la Deuda y Otros Pasivos
 Del 1 de Enero al 31 de Diciembre de 2023
 (Miles de Pesos)

Denominación de las Deudas	Moneda de Contratación	Institución o País Acreedor	Saldo Inicial del Período	Saldo Final del Período
DEUDA PÚBLICA				
Corto Plazo				
Deuda Interna			.0	.0
Instituciones de Crédito				
Títulos y Valores				
Arrendamientos Financieros				
Deuda Externa			.0	.0
Organismos Financieros Internacionales				
Deuda Bilateral				
Títulos y Valores				
Arrendamientos Financieros				
Subtotal a Corto Plazo			.0	.0
Largo Plazo				
Deuda Interna			.0	.0
Instituciones de Crédito				
Títulos y Valores				
Arrendamientos Financieros				
Deuda Externa			.0	.0
Organismos Financieros Internacionales				
Deuda Bilateral				
Títulos y Valores				
Arrendamientos Financieros				
Subtotal a Largo Plazo			.0	.0
Otros Pasivos			1,382.6	618.1
Total de Deuda y Otros Pasivos			1,382.6	618.1



INFORME SOBRE PASIVOS CONTINGENTES

En cumplimiento de lo dispuesto por los artículos 46, fracción I, inciso f y 52 de la Ley General de Contabilidad Gubernamental en relación al Informe Sobre Pasivos Contingentes, el Instituto Mexiquense de la Juventud (IMEJ), al 31 de diciembre de 2023, tiene los siguientes pasivos contingentes:

Número de Expediente	Actor	Autoridad ante la que se encuentra radicado	Estatus
15/81/2019	Alicia Martínez Izguerra	Junta Especial No. 5 de Conciliación y Arbitraje del Valle de Cuautitlán- Texcoco	En ejecución
2511/2019	Elia Bibiana Mociño Gómez	Tribunal Estatal de Conciliación y Arbitraje	En etapa de conciliación, ofrecimiento, admisión de pruebas y depuración procesal
2886/2019	Raúl Rojo Ruiz	Tribunal Estatal de Conciliación y Arbitraje	En etapa de conciliación, ofrecimiento, admisión de pruebas y depuración procesal
875/2021	José Carmen Gómez Velazco	Tribunal Estatal de Conciliación y Arbitraje	En etapa de conciliación, ofrecimiento, admisión de pruebas y depuración procesal
2362/2022	Braulio Torres Rosales	Tribunal Estatal de Conciliación y Arbitraje del Valle de Toluca	Demanda Inicial

NOTAS A LOS ESTADOS FINANCIEROS

NOTAS DE DESGLOSE

1. ESTADO DE SITUACIÓN FINANCIERA

ACTIVO

Efectivo y Equivalentes

Bancos

El Instituto Mexiquense de la Juventud, mantiene cuentas bancarias en BBVA y Banorte, las cuales son utilizadas para gasto corriente; y al 31 de diciembre de 2023 y 2022 reportan los siguientes saldos:

Nombre de la Cuenta	Número de Cuenta	2023	2022
Cuenta PAD 2021	BBVA 941	0.0	1.2
Cuenta PAD 2021	BBVA 852	0.0	5.9
Cuenta Estatal (gastos operativos)	BBVA 763	720.2	1,242.8
Cuentas PAD 2016	BBVA 328	0.0	29.0
Cuentas Estatal (gastos operativos)	BANORTE 523	0.0	1.0
Cuenta Estatal (gastos operativos)	BBVA 588	902.8	1,482.2
Cuenta Federal 2020	BBVA 168	0.0	0.9
Cuenta Estatal (gastos operativos)	BBVA 796	7,975.7	0.0
Cuentas Estatal (gastos operativos)	BBVA 283	0.2	0.0
Total Efectivo o Equivalente		9,598.9	2,763.0

Derechos a Recibir Efectivo y Equivalente

Al 31 de diciembre de 2023 y 2022 se integran como sigue:

Nombre de la Cuenta	2023	2022
Deudores Diversos	1,059.5	1,847.0
Total de Derechos a Recibir Efectivo o equivalente	1,059.5	1,847.0

A continuación, se muestra la antigüedad de saldo de la cuenta deudores diversos al 31 de diciembre de 2023:

Nombre de la Cuenta	2023	Vencimiento en Días			
		0 a 90	91 a 180	181 a 365	Más de 365
Otras Cuentas	1,059.5	-	-	-	1,059.5
TOTAL	1,059.5	-	-	-	1,059.5



IMEJ

Bienes Muebles e Inmuebles

Al 31 de diciembre de 2023 y 2022 se integran como sigue:

Instituto Mexiquense de la Juventud Análisis de Movimientos de Activo no Circulante y su Depreciación (Miles de Pesos)											
ACTIVO NO CIRCULANTE	SALDOS AL 31-12-22	ADICIONES	BAJAS	TRASPASOS	SALDOS AL 31-12-23	TRASPASOS DEP. ANUAL %	DEP. ACOM. AL 31-12-22	INCREMENTO O A VALORE HISTORICOS	BAJAS	DEP. ACUM. AL 31-12-23	VALOR NETO EN LIBROS 31-12-23
Terrenos	16,768.4	0.0	0.0	0.0	16,768.4	0%	0.0	0.0	0.0	0.0	16,768.4
Edificios	10,012.3	0.0	0.0	0.0	10,012.3	2%	1,464.4	200.3	0.0	1,664.7	8,347.6
TOTAL	26,780.7	0.0	0.0	0.0	26,780.7		1,464.4	200.3	0.0	1,664.7	25,116.0

Instituto Mexiquense de la Juventud Análisis de Movimientos de Activo no Circulante y su Depreciación (Miles de Pesos)											
ACTIVO NO CIRCULANTE	SALDOS AL 31-12-22	ADICIONES	BAJAS	TRASPASOS	SALDOS AL 31-12-23	TRASPASOS DEP. ANUAL %	DEP. ACOM. AL 31-12-22	INCREMENTO O A VALORE HISTORICOS	BAJAS	DEP. ACUM. AL 31-12-23	VALOR NETO EN LIBROS 31-12-23
Equipo de Transporte	1,425.1	0.0	0.0	0.0	1,425.1	10%	1,541.4	0.0	0.0	1,541.4	-116.3
Mobiliario y Equipo de Oficina	1,761.8	0.0	0.0	0.0	1,761.8	3%	539.9	0.0	0.0	539.9	1,221.9
Equipo de Cómputo	3,929.4	0.0	0.0	0.0	3,929.4	20%	3,198.3	0.0	0.0	3,198.3	731.1
Instrumentos y Aparatos	232.3	0.0	0.0	0.0	232.3	10%	100.4	0.0	0.0	100.4	131.9
El resto	141.3	0.0	0.1	0.0	141.2	10%	65.2	0.0	0.0	65.2	76.0
TOTAL	7,489.9	0.0	0.1	0.0	7,489.8		5,445.2	0.0	0.0	5,445.2	2,044.6

Al 31 de diciembre de 2023, el Instituto no tuvo incremento en su Activo.

Depreciación, Deterioro y Amortización Acumulada de Bienes

En cumplimiento a Manual Único de Contabilidad Gubernamental para las Dependencias y Entidades Públicas del Gobierno y Municipios del Estado de México, a partir del 1º de enero de 2008, se aplican los porcentajes que establece el Manual.

A continuación, se presentan los saldos al 31 de diciembre de 2023 y 2022, los cuales se integran como sigue:

Nombre de la Cuenta	2023	2022
Bienes Inmuebles		
Edificios no Habitacionales	1,664.7	1,464.4
Total depreciación Bienes Inmuebles	1,664.7	1,464.4
Bienes Muebles		
Mobiliario y Equipo de Oficina	539.9	539.9
Equipo de Transporte	1,541.4	1,541.4
Equipo de Cómputo	3,198.3	3,198.3
Instrumentos y Aparatos	100.4	100.4
Mobiliario y Equipo del resto	65.2	65.2
Total depreciación Bienes Muebles	5,445.2	5,445.2
Total de Depreciación	7,109.9	6,909.6



PASIVO**Cuentas por Pagar a Corto Plazo**

Al 31 de diciembre de 2023 y 2022 se integran como sigue:

Retenciones y Contribuciones por Pagar a Corto Plazo

Nombre de la Cuenta	2023	2022
I.S.R. Nominal	146.9	223.1
ISSEMYM Retención	56.5	50.5
SUTEYM	49.0	40.8
Seguros Inbursa	0.5	0.5
Programa "Apadrina un Niño Indígena"	2.3	126.8
Retenciones por Crédito ISSEMYM	5.4	2.8
I.S.R. Arrendamiento	3.3	3.3
Impuestos Sobre Nomina	51.9	48.6
Sifroa	0.2	0.0
Total Retenciones y Contribuciones por Pagar a Corto Plazo	316.0	496.4

A continuación, se presenta la antigüedad de saldos de las retenciones y contribuciones por pagar a corto plazo al 31 de diciembre de 2023.

Nombre de la Cuenta	2023	Vencimiento en Días			
		0 a 90	91 a 180	181 a 365	Más de 365
Retenciones y Contribuciones por pagar a corto plazo	146.9	146.9			
I.S.R.	56.5	56.5			
ISSEMYM Retención	49.0	49.0			
SUTEyM	0.5	0.5			
Seguros Inbursa	2.3	0.0	2.3	0.0	0.0
Programa "Apadrina un Niño Indígena"	5.4	5.4			
Retenciones por Crédito ISSEMYM	3.3	3.3			
I.S.R. Arrendamiento	51.9	51.9			
Impuestos Sobre Nomina	0.2	0.2			
Sifroa					
Total Retenciones y Contribuciones por Pagar	316.0	313.7	2.3	0.0	0.0

Otras Cuentas por Pagar a Corto Plazo

Nombre de la Cuenta	2023	2022
Cuentas por Pagar al Gobierno del Estado de México	12.9	91.9
Licon Salgado y Asociados, S.C	42.4	45.3
ISSEMYM Aportaciones	109.3	101.6
Hir Seguros	12.8	0.0
María Silvia Sánchez Gómez	0.0	40.8
PAD 2021	71.1	71.1
Ramiro Peña Bernal	0.0	41.5
Nomina IMEJ 2023	53.6	0.0
Jóvenes en Movimiento 2022	0.0	494.0
Total Otras Cuentas por Pagar a Corto Plazo	302.1	886.2



IMEJ

A continuación, se presenta la antigüedad de saldos de las cuentas por pagar a corto plazo al 31 de diciembre de 2023.

Nombre de la Cuenta	2023	Vencimiento en Días			
		0 A 90	91 A 180	181 A 365	Más de 365
Cuentas por Pagar al Gobierno del Estado de México	12.9	12.9			
Liconsa Salgado y Asociados, S.C.	42.4	42.4			
ISSEMYM Aportaciones	109.3	109.3			
Hir Seguros	12.8	12.8			
PAD 2021	71.1	0.0			
Nomina IMEJ 2023	53.6	53.6	0.0	0.0	71.11
Total Otras Cuentas por Pagar a Corto Plazo	302.1	231.0			

2. ESTADO DE ACTIVIDADES

Transferencias, Asignaciones, Subsidios y Otras Ayudas.

Al 31 de diciembre de 2023 y 2022 se integran como sigue:

Nombre de la Cuenta	2023	2022
Gastos Operativos (Estatal)	76,553.2	69,798.9
Total Transferencias, Asignaciones, Subsidios y Otras Ayudas	76,553.2	69,798.9

Otros Ingresos y Beneficios

Al 31 de diciembre de 2023 y 2021 se integran como sigue:

Nombre de la Cuenta	2023	2022
Productos	2.9	2.0
Otros ingresos y beneficios varios		
Otros Ingresos	0.0	16.6
Total Otros Ingresos y Beneficios	2.9	18.6

GASTOS Y OTRAS PÉRDIDAS

Se integran de la siguiente manera al 31 de diciembre de 2023 y 2022 como sigue:

Nombre de la Cuenta	2023	2022
Servicios Personales	18,413.2	18,123.2
Materiales y Suministros	2,458.2	2,675.1
Servicios Generales	6,706.6	6,612.7
Transferencias, Asignaciones, Subsidios y otras Ayudas	41,079.4	41,292.0
Total	68,657.4	68,703.0

Otros Gastos y Pérdidas Extraordinarias

Nombre de la Cuenta	2023	2022
Depreciaciones	200.3	200.2
Total	200.3	200.2
Total Gastos y Otras pérdidas	68,857.7	68,903.2

3. ESTADO DE VARIACIÓN EN LA HACIENDA PÚBLICA

Al 31 de diciembre de 2023, se obtuvo se resultado del Ejercicio por un monto de 7 millones 698.4 miles de pesos.

4. ESTADO DE FLUJOS DE EFECTIVO

EFECTIVO Y EQUIVALENTES

Concepto	2023	2022
Efectivo en Bancos-Tesorería	9,598.9	2,763.0
Total Efectivo y Equivalentes	9,598.9	2,793.0

CONCILIACIÓN DE LOS FLUJOS DE EFECTIVO NETOS DE LAS ACTIVIDADES DE OPERACIÓN Y LA CUENTA DE AHORRO/DESAHORRO ANTES DE RUBROS EXTRAORDINARIOS.

Integración de Flujo de Efectivo	2023	2022
Flujos Netos de Efectivo por Actividades de Operación	7,698.4	914.3
Flujos Netos de Efectivo por Actividades de Inversión	987.8	194.2
Flujos Netos de Efectivo por Actividades de Financiamiento	-1,850.3	-1,799.0
Efectivo y Equivalentes al Efectivo al Inicio del Ejercicio	2,763.0	3,453.5
Efectivo y Equivalentes al Efectivo al Final del Ejercicio	9,598.9	2,763.0

5. CONCILIACIÓN ENTRE LOS INGRESOS PRESUPUESTARIOS Y CONTABLES, ASÍ COMO ENTRE LOS EGRESOS PRESUPUESTARIOS Y LOS GASTOS CONTABLES

Instituto Mexiquense de la Juventud Conciliación entre los Ingresos Presupuestarios y Contables Correspondiente del 1 de Enero al 31 de Diciembre de 2023 (Miles de Pesos)	
1. Ingresos Presupuestarios	77,060.6
2. Más Ingresos Contables no Presupuestarios	0.0
Ingresos Financieros	
Incremento por Variación de Inventarios	
Disminución del Exceso de Estimaciones por Pérdida o Deterioro u Obsolescencia	
Disminución del Exceso de Provisiones	
Otros Ingresos y Beneficios Varios	
Otros Ingresos Contables no Presupuestarios	
3. Menos Ingresos Presupuestarios no Contables	504.5
Aprovechamientos Patrimoniales	
Ingresos Derivados de Financiamientos	504.5
Otros Ingresos Presupuestarios no Contables	
4. Ingresos Contables (4 = 1 + 2 - 3)	76,556.1



IMEJ

Instituto Mexiquense de la Juventud
Conciliación entre los Egresos Presupuestarios y los Gastos Contables
Correspondiente del 1 de Enero al 31 de Diciembre de 2023
(Miles de Pesos)

1.- Total de Egresos Presupuestarios	69,926.4
2.- Menos Egresos Presupuestarios no Contables	1,269.0
Materias Primas y Materiales de Producción y Comercialización	
Materiales y Suministros	
Mobiliario y Equipo de Administración	
Mobiliario y Equipo Educativo y Recreativo	
Equipo e Instrumental Médico y de Laboratorio	
Vehículos y Equipo de Transporte	
Equipo de Defensa y Seguridad	
Maquinaria, Otros Equipos y Herramientas	
Activos Biológicos	
Bienes Inmuebles	
Activos Intangibles	
Obra Pública en Bienes de Dominio Público	
Obra Pública en Bienes Propios	
Acciones y Participaciones de Capital	
Compra de Títulos y Valores	
Concesión de Préstamos	
Inversiones en Fideicomisos, Mandatos y Otros Análogos	
Provisiones para Contingencias y Otras Erogaciones Especiales	
Amortización de la Deuda Pública	
Adeudos de Ejercicios Fiscales Anteriores (ADEFAS)	1,269.0
Otros Egresos Presupuestales no Contables	
3. Más Gastos Contables no Presupuestales	200.3
Estimaciones, Depreciaciones, Deterioros, Obsolescencia y Amortizaciones	200.3
Provisiones	
Disminución de Inventarios	
Aumento por Insuficiencia de Estimaciones por Pérdida o Deterioro u Obsolescencia	
Aumento por Insuficiencia de Provisiones	
Otros Gastos	
Otros Gastos Contables no Presupuestales	
4. Total de Gasto Contable (4 = 1 - 2 + 3)	68,857.7



NOTAS DE MEMORIA (CUENTAS DE ORDEN)

En el Instituto Mexiquense de la Juventud se utilizan las cuentas de orden para registrar movimientos de valores que no afecten o modifiquen el balance, sin embargo, su incorporación en libros es necesaria con fines de recordatorio contable, de control y en general sobre los aspectos administrativos, o bien, para consignar sus derechos o responsabilidades contingentes que puedan, o no, presentarse en el futuro.

Instituto Mexiquense de la Juventud CUENTAS DE ORDEN CONTABLES (Miles de Pesos)		
	<u>2023</u>	<u>2022</u>
CUENTAS DEUDORAS		
	<u>0.0</u>	<u>0.0</u>
CUENTAS ACREEDORAS		
	<u>0.0</u>	<u>0.0</u>

NO APLICA

Instituto Mexiquense de la Juventud CUENTAS DE ORDEN PRESUPUESTALES (Miles de Pesos)		
	<u>2023</u>	<u>2022</u>
CUENTAS DEUDORAS		
Ley de Ingresos Estimada	78,593.2	75,976.1
Presupuesto de Egresos por Ejercer de Gastos de Funcionamiento	7,657.2	3,466.9
Presupuesto de Egresos Devengado de Gasto de Funcionamiento	112.8	176.2
Presupuesto de Egresos Pagado de Gastos de Funcionamiento	27,465.2	27,234.8
Presupuesto de Egresos por Ejercer de Transferencias, Asignaciones, Subsidios y Otras Ayudas	245.0	41.8
Presupuesto de Egresos Devengado de Transferencias, Asignaciones, Subsidios y Otras Ayudas	0.0	494.0
Presupuesto de Egresos Pagado de Transferencias, Asignaciones, Subsidios y Otras Ayudas	41,079.4	40,798.0
Presupuesto de Egresos por Ejercer de Bienes Muebles, Inmuebles e Intangibles	722.0	760.0
Presupuesto de Egresos por Ejercer de Intereses, Comisiones y Otros Gastos de la Deuda Pública	42.6	0.0
Presupuesto de Egresos Pagado de Intereses, Comisiones y Otros Gastos de la Deuda Pública	1,269.0	3,004.4
	<u>157,186.4</u>	<u>151,952.2</u>
CUENTAS ACREEDORAS		
Ley de Ingresos por Ejecutar	1,532.6	3,594.7
Ley de Ingresos Recaudada	77,060.6	72,381.4
Presupuesto de Egresos Aprobado de Gastos de Funcionamiento	35,235.2	30,877.9
Presupuesto de Egresos Aprobado de Transferencias, Asignaciones, Subsidios y Otras Ayudas	41,324.4	41,333.8
Presupuesto de Egresos Aprobado de Intereses, Comisiones y Otros Gastos de la Deuda Pública	1,311.6	3,004.4
Presupuesto de Egresos Aprobado de Bienes Muebles, Inmuebles e Intangibles	722.0	760.0
	<u>157,186.4</u>	<u>151,952.2</u>



NOTAS DE GESTIÓN ADMINISTRATIVA

1. INTRODUCCIÓN

Los Estados Financieros de este Instituto, proveen de información financiera a los principales usuarios de la misma, al Congreso Local y a la ciudadanía.

De esta manera, se informa y explica la respuesta del gobierno a las condiciones relacionadas con la información financiera de cada período de gestión; además, de exponer aquellas políticas que podrían afectar la toma de decisiones en períodos posteriores.

2. PANORAMA ECONÓMICO FINANCIERO

El Instituto Mexiquense de la Juventud cuenta con un presupuesto de Gasto Corriente de 78 millones 243.1 miles de pesos, el cual, se divide de la siguiente manera capítulo 1000 25 millones 758.3 miles de pesos, capítulo 2000 2 millones 708.6 miles de pesos, capítulo 3000 7 millones 682.4 miles de pesos, capítulo 4000 41 millones 333.8 miles de pesos y el capítulo 5000 760 mil pesos.

3. AUTORIZACIÓN E HISTORIA

Fecha de Creación

El 17 de enero de 1997, se publicó en “Gaceta del Gobierno, del Estado de México la creación del Instituto Mexiquense de la Juventud, como un órgano desconcentrado de la Secretaría de Educación, Cultura y Bienestar Social, encargado de fomentar la organización juvenil como un medio para alcanzar el mayor bienestar de la población, destacando que en esa fecha, se separan formalmente las actividades de juventud y deporte que venía realizando el Instituto de la Juventud y el Deporte del Estado de México.

Durante el periodo gubernamental 1999-2005, se destaca una importante reestructuración administrativa, y el 13 de diciembre del 2001, se publicó en decreto número 41, que contiene el Código Administrativo del Estado de México, y en su artículo 3.5, establece lo siguiente: “... que el Instituto mexiquense de la Juventud, es definido como un organismo público descentralizado, con personalidad jurídica y patrimonio propios, que tiene como objeto plantear, programas y ejecutar acciones específicas que garanticen el desarrollo integral de la juventud”.

Con fecha 17 de junio del 2002, se publicó en “Gaceta del Gobierno”, del Estado de México, su sectorización a la Secretaría de Desarrollo Social.

Principales Cambios de la Estructura

El Instituto no ha sufrido modificaciones en su estructura.

4. ORGANIZACIÓN Y OBJETO SOCIAL

Objeto Social

El Instituto Mexiquense de la Juventud, tiene como objetivo principal planear, programar y ejecutar acciones específicas que garanticen el desarrollo integral de la juventud, con la cooperación de los sectores público, privado y social, así como fortalecer y fomentar la organización juvenil, la capacitación, la expresión cultural y artística, la educación y la salud, y la ejecución de proyectos productivos de las personas jóvenes mexiquenses.

Principal Actividad

El Instituto Mexiquense de la Juventud, tiene como principal actividad el contribuir al desarrollo integral de las personas jóvenes para otorgarles mayores oportunidades de superación, bienestar y su inserción en los diversos ámbitos de la sociedad mexiquense.

Ejercicio Fiscal

Los estados financieros del Instituto y las notas a los mismos comprenden los ejercicios fiscales al 31 de diciembre de 2023 y 2022 que inician el día 1º de enero y terminan el 31 de diciembre de cada año.

Régimen Jurídico

El Instituto es un Organismo Público Descentralizado con personalidad jurídica y patrimonio propios.

Consideraciones Fiscales

Impuesto Sobre la Renta e Impuesto al Valor Agregado.

El Instituto no es contribuyente del impuesto sobre la renta y del impuesto al valor agregado conforme a las disposiciones establecidas en las leyes de la materia.

Retenciones del Impuesto Sobre la Renta por la Prestación de Servicios y Arrendamiento

El Instituto en su carácter de patrón está obligado a retener y enterar el ISR derivado del pago de sueldos y en general por prestación de un servicio personal subordinado.

Adicionalmente está obligado a retener y enterar el ISR por el pago a personas físicas por la prestación de servicios personales independientes y por arrendamiento.

Contribuciones de Seguridad Social

El Instituto está obligado a pagar quincenalmente las cuotas retenidas a los empleados y aportaciones que están a cargo del Organismo al Instituto de Seguridad Social del Estado de México y Municipios (ISSEMYM).

También está obligado a pagar quincenalmente las cuotas retenidas a los empleados y aportaciones que están a cargo del Organismo del Seguro de Separación Individualizado ante la Institución con la que se haya contratado dicho seguro.

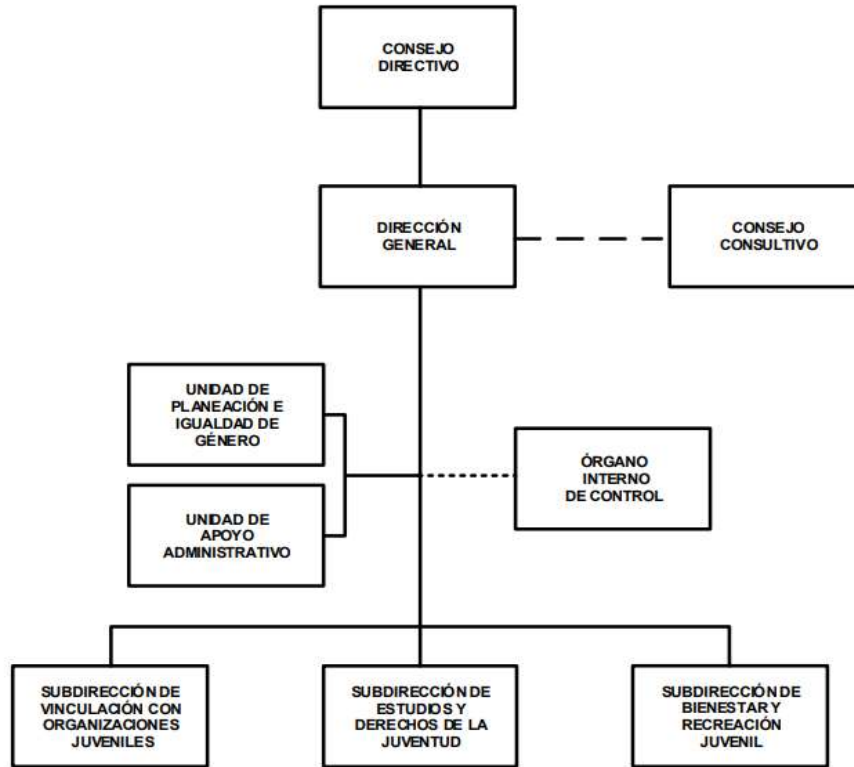
Adicionalmente el Instituto está obligado a pagar quincenalmente las aportaciones al Fondo de Retiro para los Servidores Públicos de los Organismos Auxiliares del Estado de México.

Impuestos Estatales

Conforme a las disposiciones establecidas en el Código Financiero del Estado de México y Municipios, el Instituto está obligado a pagar los impuestos sobre erogaciones por remuneraciones al trabajo personal y sobre tenencia o uso de vehículos automotores y al pago del suministro del agua.

IMEJ

Estructura Orgánica.



Fideicomisos Mandatos y Análogos de los Cuales es Fideicomitente o Fideicomisario

A la fecha el Instituto Mexiquense de la Juventud no cuenta con un fideicomiso.

5. BASES DE PREPARACIÓN DE LOS ESTADOS FINANCIEROS

El 1º de enero de 2009 entró en vigor la Ley General de Contabilidad Gubernamental, la cual, establece los criterios generales que rigen en la Contabilidad Gubernamental y en la emisión de la información financiera de los entes públicos, con la finalidad de lograr su adecuada armonización.

Dicha ley es de observancia obligatoria para los poderes Ejecutivo, Legislativo y Judicial de la Federación, los Estados, los Ayuntamientos de los municipios, los órganos político-administrativos, las entidades de la administración pública paraestatal, ya sean Federales, Estatales o Municipales y los Órganos Autónomos Federales y Estatales.

El Consejo Nacional de Armonización Contable es el órgano responsable de emitir las normas contables y los lineamientos para la generación de información financiera que deben ser implementados y que aplican a los Entes Públicos, para lo cual, en su caso deben efectuar las modificaciones, adiciones o reformas a su marco jurídico mediante la modificación o expedición de leyes y disposiciones administrativas de carácter local.



6. PRINCIPALES POLÍTICAS CONTABLES

Bases de Preparación de los Estados Financieros

Los estados financieros se elaboran de acuerdo con la Ley General de Contabilidad Gubernamental, con los Postulados Básicos de Contabilidad Gubernamental, con las Normas de Carácter General, Políticas de Registro del Estado de México contenidos en el Manual Único de Contabilidad Gubernamental para las Dependencias y Entidades Públicas del Gobierno y Municipios del Estado de México (GEM), que son los instrumentos normativos básicos que indican la aplicación del catálogo de cuentas, su estructura, su instructivo, la guía contabilizadora, los criterios y lineamientos para el registro de sus operaciones.

Reconocimiento de los Efectos de la Inflación en los Estados Financieros

El Instituto se apega a los lineamientos que deben utilizar las entidades del sector auxiliar del Gobierno del Estado de México, establecidos en la fracción IV Efectos de la inflación del Manual Único de Contabilidad Gubernamental para las Dependencias y Entidades Públicas del Gobierno y Municipios del Estado de México y con la Norma de Información Financiera NIF B-10 Efectos de la Inflación.

Hasta el 31 de diciembre de 2007, el Instituto para reconocer los efectos de la inflación en los estados financieros utilizó el método de ajuste por cambios en el nivel de precios mediante la aplicación de factores derivados del Índice Nacional de Precios al Consumidor (INPC) publicado por el Banco de México. El mobiliario y equipo de oficina, equipo de cómputo, equipo de sonido y equipo de transporte, las depreciaciones acumuladas y las del ejercicio, fueron los rubros de los estados financieros que se actualizaron y, el efecto resultante, generó un incremento simultáneo en el valor de dichos bienes, en el superávit por revaluación y en los gastos.

A partir de 2008, conforme a los lineamientos mencionados, el Instituto dejó de reconocer los efectos de la inflación debido a que éstos no son relevantes, es decir que la inflación acumulada durante los últimos tres ejercicios no fue igual o superior al 26 por ciento. No obstante, lo anterior, el Instituto mantiene en los estados financieros los efectos de la inflación reconocidos hasta el 31 de diciembre de 2007.

Cuentas por Cobrar a Corto Plazo

Con la finalidad de dar cumplimiento al “Acuerdo por el que se Reforma y Adicionan las Normas y Metodología para la determinación de los Momentos contables de los Ingresos” publicado en el Diario Oficial de la Federación el día 20 de diciembre de 2016 que establece que el ingreso devengado y el recaudado se registrarán al mismo tiempo en el momento en que se reciba el depósito correspondiente.

Deudores Diversos a Corto Plazo

Se registran a su valor nominal en el momento en que se reconoce el derecho de cobro por concepto de gastos por comprobar, accesorios de contribuciones pendientes de reintegrar y otros conceptos recuperables.

Bienes Inmuebles

Los edificios se registran al costo de construcción asentado en las estimaciones de obras pagadas.

Bienes Muebles

El mobiliario y el equipo se registran al costo de adquisición, o valor de donación asentado en los documentos respectivos y hasta el 31 de diciembre de 2007 se actualizaron mediante la aplicación de factores derivados del INPC.



IMEJ

El Instituto a partir de 2018 registra como parte de los bienes muebles, los bienes que tienen un costo unitario de adquisición igual o superior a 70 veces el valor diario de la UMA. Para efectos de control administrativo, las adquisiciones de bienes muebles, con un costo igual o mayor a 35 veces el valor diario de la UMA, pero menor de 70 veces el valor diario de la UMA, también deberán incorporarse al sistema de control patrimonial, no así para la conciliación contable. Los bienes muebles adquiridos con un costo menor a 35 veces el valor diario de la UMA, se deberán considerar bienes no inventariables y no requerirán de control administrativo alguno

Depreciación

La depreciación se calcula a partir del mes siguiente de la adquisición de los bienes, conforme al método de línea recta con base en la vida útil de los mismos y se determina sobre el valor actualizado de los bienes aplicando las siguientes tasas anuales:

Concepto	Porcentaje
Edificios	2%
Mobiliario y Equipo de Administración	
Muebles y Enseres	3%
Bienes Informáticos	20%
Equipo de Sonido	10%
Equipo de Transporte	
Vehículo y Equipo de Transporte	10%

Cuentas por Pagar y Otras Cuentas por Pagar a Corto Plazo

Las cuentas por pagar a favor de los proveedores de bienes y servicios se registran a su valor nominal y reconocen la obligación de pagar los servicios y la adquisición de bienes conforme se devenguen, es decir, cuando se reciben los bienes o servicios a entera satisfacción del Instituto.

Obligaciones Laborales al Retiro

Las obligaciones laborales al retiro relacionadas con la prima de antigüedad, las indemnizaciones y compensaciones que se tengan que pagar a los empleados que dejen de prestar sus servicios bajo ciertas circunstancias, incluso por despidos injustificados resueltos por los tribunales correspondientes, se reconocen contablemente en el ejercicio en que se pagan y se afecta el presupuesto de egresos respectivo.

Aportaciones

Al 31 de diciembre de 2023 no se refleja aportación por parte del Gobierno del Estado al Instituto.

Ingresos por Subsidios Estatales

Se registran al valor nominal sobre la base conforme a la fecha en que estos sean cobrados por el Instituto.

Ingresos por Apoyos Federales

Se registran a su valor nominal sobre la base conforme a la fecha que estos sean cobrados por el Instituto.



Intereses Ganados

Los intereses ganados producto de los excedentes de efectivo que el Instituto mantiene son por el manejo de cuenta.

Gastos y Otras Pérdidas

Se registran a su valor nominal y se reconocen conforme los bienes o servicios se reciben o se devengan, es decir, cuando se inicia el proceso adquisitivo o bien se formaliza la operación, independientemente de la forma o documentación que la soporte y de la fecha en que se paguen.

Impuesto al Valor Agregado

El impuesto al valor agregado pagado a los proveedores se registra formando parte del valor de los bienes y servicios afectando los bienes que conforman los bienes muebles, o los gastos.

7. POSICIÓN EN MONEDA EXTRANJERA Y PROTECCIÓN POR RIESGO CAMBIARIO

El Instituto no realiza operaciones con moneda extranjera.

8. REPORTE ANALÍTICO DEL ACTIVO

- a) La Vida útil o porcentajes de depreciación, se utilizan de acuerdo al Manual Único de Contabilidad Gubernamental.
- b) Al 31 de diciembre de 2023, no existieron cambios en los porcentajes de depreciación o valor residual de los activos.
- c) El Instituto no capitalizó gastos en el ejercicio, tanto financieros como de investigación y desarrollo.
- d) El Instituto no realizó operaciones en moneda extranjera por lo que no presentó riesgos por tipo de cambio o tipo de interés de las inversiones financieras.
- e) El Instituto cuenta con las Casas de la Juventud en los municipios de Ecatepec de Morelos y Naucalpan de Juárez, los cuales, están en proceso de formalizar su propiedad.
- f) El Instituto no tiene contratos que representen riesgos de carácter significativo que afecten el activo, tales como bienes en garantía, embargos, litigios, títulos de inversiones entregados en garantías, baja significativa del valor de inversiones financieras, etc.
- g) El Instituto no realizó desmantelamiento de activos, ni procedimientos que tuvieran implicaciones y efectos contables.
- h) El Instituto realiza periódicamente el análisis de la administración de sus activos, con el objeto de que se utilicen de la manera más efectiva.

9. FIDECOMISOS, MANDATOS Y ANÁLOGOS

No Aplica.



10. REPORTE DE RECAUDACIÓN

Transferencias	2023
Estatad	76,553.2
Productos	2.9
Total	76,556.1

11. INFORMACIÓN SOBRE LA DEUDA Y EL REPORTE ANALÍTICO DE LA DEUDA

No Aplica.

12. CALIFICACIONES OTORGADAS

El Instituto no tiene operaciones crediticias que requieran que se otorguen calificaciones.

13. PROCESO DE MEJORA

Principales Políticas de Control Interno.

Verificación de los estados financieros incluyendo la revisión al Estado de Situación Financiera, Estado de Actividades, Balanza de comprobación detallada, Estado de disponibilidad de flujo de efectivo, Estado de Ingresos y Egresos, Estado de Avance Presupuestal de Egresos por Capítulo y Partida, Avance Presupuestal (Sistema de Planeación y Presupuesto) y conciliaciones bancarias.

- Verificación de la congruencia programática Presupuestal del Gasto Corriente.
- Verificación del apego a las medidas de disciplina presupuestaria.
- Verificación de funciones de la Subdirecciones y Unidades Staff.
- Testificación a los actos de entrega-recepción.

Medidas de Desempeño Financiero, Metas y Alcance

A fin de mejorar el desempeño financiero se llevaron a cabo los traspasos internos y ampliaciones necesarias para solventar las necesidades del organismo sin afectar la programación de las metas. Por lo que se refiere al avance y alcance de cada una de las metas se realizaron los ajustes necesarios en el transcurso de los trimestres, para que se cumpliera con lo programado. Los parámetros de evaluación de indicadores tuvieron una variación del más menos 10 por ciento, por lo que en el semáforo de cumplimiento dio como resultado el color verde.

14. INFORMACIÓN POR SEGMENTOS

De acuerdo con el Manual Único de Contabilidad Gubernamental, se debe proporcionar información contable y presupuestal veraz, confiable y oportuna que apoye la toma de decisiones. El Instituto, maneja cuatro proyectos y su información se encuentra segmentada y puede ser consultada en cualquier momento en el Sistema Integral de Contabilidad y se cuenta con la documentación que respalde los movimientos realizados.

15. EVENTOS POSTERIORES AL CIERRE

No Aplica.

16. PARTES RELACIONADAS

El Instituto Mexiquense de la Juventud no cuenta con partes relacionadas que pudieran ejercer influencia significativa sobre la toma de decisiones financieras y operativas.

17. RESPONSABILIDAD SOBRE LA PRESENTACIÓN RAZONABLE DE LOS ESTADOS FINANCIEROS

“Bajo protesta de decir verdad declaramos que los Estados Financieros y sus Notas, son razonablemente correctos y responsabilidad del emisor”.

El Despacho Liconsa Salgado y Asociados S.C., dictaminó los Estados Financieros del Instituto Mexiquense de la Juventud al 31 de diciembre de 2023, concluyendo que presentan razonablemente en todos los aspectos materiales, la situación financiera del IMEJ.





INFORMACIÓN PRESUPUESTARIA





IMEJ

Instituto Mexiquense de la Juventud Ingresos y Egresos Del 1 de Enero al 31 de Diciembre de 2023 (Miles de Pesos)												
CONCEPTO	AUTORIZADO	%	AMPLIACIÓN	REDUCCIÓN	AUTORIZADO FINAL	%	PRESUPUESTO EJERCIDO	%	VARIACIÓN INICIAL	%	VARIACIÓN MODIFICADO	%
INGRESOS:	78,243.1	100.0	1,311.6	961.5	78,593.2	100.0	77,060.6	100.0	-1,182.5	-1.5	1,532.6	2.0
Superávit Ejercicio Anterior												
Ordinarios	78,243.1	100.0	0.0	961.5	77,281.6	98.3	76,556.1	99.3	-1,687.0	-2.2	725.5	.9
Estatales	78,243.1	100.0	0.0	961.5	77,281.6	98.3	76,556.1	99.3	-1,687.0	-2.2	725.5	.9
- Tributarios												
Impuestos sobre Erogaciones												
Impuestos sobre Tenencia												
Otros Impuestos y Accesorios												
- No Tributarios	0.0	0.0	0.0	0.0	0.0	0.0	2.9	.0	2.9		-2.9	
Derechos												
Sector Central												
Organismos Auxiliares												
Aportaciones de Mejoras												
Productos							2.9	.0	2.9		-2.9	
Aprovechamientos												
Ingresos Financieros												
Aportaciones y Cuotas de Seguridad Social												
Ingreso por Venta de Bienes y Servicios												
Transferencias, Asignaciones, Subsidio y Otras Ay	78,243.1	100.0	0.0	961.5	77,281.6	98.3	76,553.2	99.3	-1,689.9	-2.2	728.4	
Federales												
Participaciones Federales												
Fondos de Aportaciones Ramo 33												
Otros Apoyos Federales												
Extraordinarios	0.0	0.0	1,311.6	0.0	1,311.6	1.7	504.5	.7	504.5	0.0	807.1	61.5
Generación de ADEFAS	0.0	0.0	1,311.6	0.0	1,311.6	1.7	504.5	.7	504.5	0.0	807.1	0.0
Financiamientos												
EGRESOS:	78,243.1	100.0	5,411.0	5,060.9	78,593.2	100.0	69,926.4	100.0	8,316.7	10.6	8,666.8	11.0
Poderes Legislativo y Judicial												
Poder Legislativo												
Poder Judicial												
Gasto Total de Poder Ejecutivo	78,243.1	100.0	5,411.0	5,060.9	78,593.2	100.0	69,926.4	100.0	8,316.7	10.6	8,666.8	11.0
Gasto Programable:	78,243.1	100.0	4,099.4	5,060.9	77,281.6	98.3	68,657.4	98.2	9,585.7	12.3	8,624.2	11.2
Gasto Corriente	36,149.3	46.2	4,079.4	4,993.5	35,235.2	44.8	27,578.0	39.4	8,571.3	23.7	7,657.2	21.7
Servicios Personales	25,758.3	32.9	2,330.5	2,330.5	25,758.3	32.8	18,413.2	26.3	7,345.1	28.5	7,345.1	28.5
Gasto Operativo	10,391.0	13.3	1,748.9	2,663.0	9,476.9	12.1	9,164.8	13.1	1,226.2	11.8	312.1	3.3
- Materiales y Suministros	2,708.6	3.5	84.2	293.4	2,499.4	3.2	2,458.2	3.5	250.4	9.2	41.2	1.6
- Servicios Generales	7,682.4	9.8	1,664.7	2,369.6	6,977.5	8.9	6,706.6	9.6	975.8	12.7	270.9	3.9
Transferencias	41,333.8	52.8	20.0	29.4	41,324.4	52.6	41,079.4	58.7	254.4	.6	245.0	.6
- Organismos Autónomos												
- Subsidios y Apoyos	41,333.8	52.8	20.0	29.4	41,324.4	52.6	41,079.4	58.7	254.4	.6	245.0	.6
Inversión Pública	760.0	1.0	0.0	38.0	722.0	.9	0.0	0.0	760.0	100.0	722.0	100.0
- Bienes Muebles e Inmuebles	760.0	1.0	0.0	38.0	722.0	.9	0.0	0.0	760.0	100.0	722.0	100.0
- Obra Pública												
- Inversión Financiera												
Gasto no Programable	0.0	0.0	1,311.6	0.0	1,311.6	1.7	1,269.0	1.8	-1,269.0	0.0	42.6	3.2
Transferencias a Municipios												
- Participaciones												
- Aportaciones del Ramo 33												
- Convenios												
Deuda Pública	0.0	0.0	1,311.6	0.0	1,311.6	1.7	1,269.0	1.8	-1,269.0	0.0	42.6	3.2
- Costo Financiero de la Deuda												
- Amortizaciones												
- Pago de ADEFAS	0.0	0.0	1,311.6	0.0	1,311.6	1.7	1,269.0	1.8	-1,269.0	0.0	42.6	3.2
Superávit(+)/ Déficit (-)			-4,099.4	-4,099.4			7,134.2	10.2	-7,134.2	0.0	-7,134.2	
% de los Ingresos							9.3					



IMEJ

Instituto Mexiquense de la Juventud
Indicadores de Postura Fiscal
Del 1 de Enero al 31 de Diciembre de 2023
(Miles de Pesos)

Concepto	Estimado	Devengado	Pagado
I. Ingresos Presupuestarios (I=1+2)	78,243.1	77,060.6	77,060.6
1. Ingresos del Gobierno de la Entidad Federativa			
2. Ingresos del Sector Paraestatal	78,243.1	77,060.6	77,060.6
II. Egresos Presupuestarios (II=3+4)	78,243.1	69,926.4	69,813.6
3. Egresos del Gobierno de la Entidad Federativa			
4. Egresos del Sector Paraestatal	78,243.1	69,926.4	69,813.6
III. Balance Presupuestario (Superávit o Déficit) (III = I - II)	0.0	7,134.2	7,247.0

Concepto	Estimado	Devengado	Pagado
III. Balance presupuestario (Superávit o Déficit)	0.0	7,134.2	7,247.0
IV. Intereses, Comisiones y Gastos de la Deuda	0.0	0.0	0.0
V. Balance Primario (Superávit o Déficit) (V= III - IV)	0.0	7,134.2	7,247.0

Concepto	Estimado	Devengado	Pagado
A. Financiamiento	0.0	0.0	0.0
B. Amortización de la deuda	0.0	0.0	0.0
C. Endeudamiento ó desendeudamiento (C = A - B)	0.0	0.0	0.0



IMEJ

Instituto Mexiquense de la Juventud
Estado Análítico de Ingresos
Del 1 de Enero al 31 de Diciembre de 2023
(Miles de Pesos)

Rubro de Ingresos	Ingreso					Diferencia (6= 5 - 1)
	Estimado	Ampliaciones y Reducciones	Modificado	Devengado	Recaudado	
	(1)	(2)	(3= 1 + 2)	(4)	(5)	
Impuestos						
Cuotas y Aportaciones de Seguridad Social						
Contribuciones de Mejoras						
Derechos						
Productos	.0	.0	.0	2.9	2.9	2.9
Aprovechamientos						
Ingresos por Ventas de Bienes, Prestación de Servicios y Otros Ingresos						
Participaciones, Aportaciones, Convenios, Incentivos Derivados de la Colaboración Fiscal y Fondos Distintos de Aportaciones						
Transferencias, Asignaciones, Subsidios y Subvenciones, y Pensiones y Jubilaciones	78,243.1	-961.5	77,281.6	76,553.2	76,553.2	-1,689.9
Ingresos Derivados de Financiamientos	.0	1,311.6	1,311.6	504.5	504.5	504.5
Total	78,243.1	350.1	78,593.2	77,060.6	77,060.6	-1,182.5
				Ingresos excedentes		

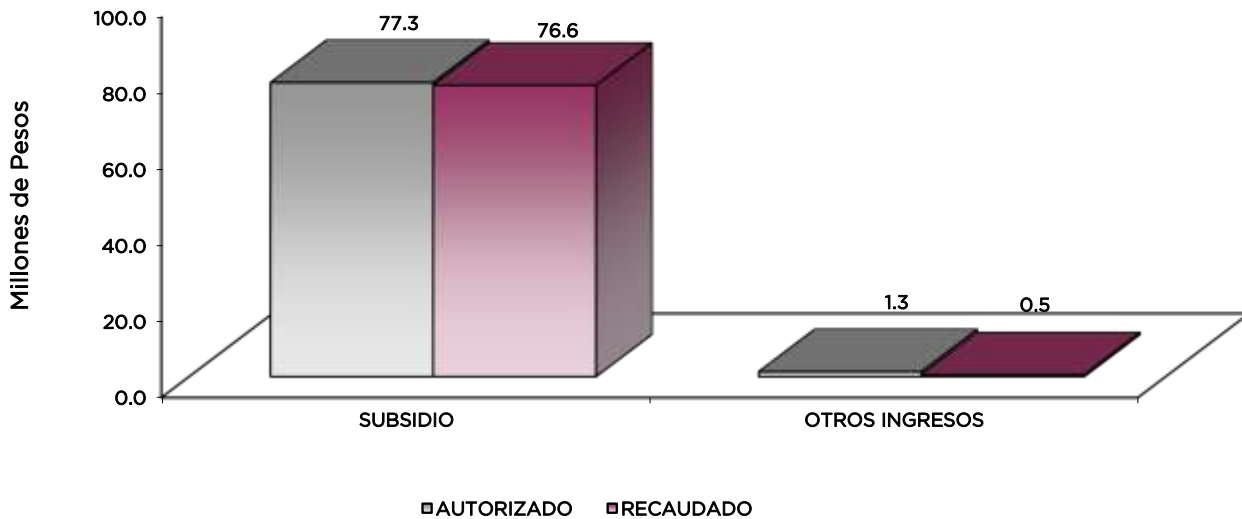
Estado Análítico de Ingresos Por Fuente de Financiamiento	Ingreso					Diferencia (6= 5 - 1)
	Estimado	Ampliaciones y Reducciones	Modificado	Devengado	Recaudado	
	(1)	(2)	(3= 1 + 2)	(4)	(5)	
Ingresos del Poder Ejecutivo Federal o Estatal y de los Municipios						
Impuestos						
Cuotas y Aportaciones de Seguridad Social						
Contribuciones de Mejoras						
Derechos						
Productos						
Aprovechamientos						
Participaciones, Aportaciones, Convenios, Incentivos Derivados de la Colaboración Fiscal y Fondos Distintos de Aportaciones						
Transferencias, Asignaciones, Subsidios y Subvenciones, y Pensiones y Jubilaciones						
Ingresos de los Entes Públicos de los Poderes Legislativo y Judicial, de los Órganos Autónomos y del Sector Paraestatal o Paramunicipal, así como de las Empresas Productivas del Estado	78,243.1	-961.5	77,281.6	76,556.1	76,556.1	-1,687.0
Cuotas y Aportaciones de Seguridad Social						
Productos	.0	.0	.0	2.9	2.9	2.9
Ingresos por Venta de Bienes, Prestación de Servicios y Otros Ingresos						
Transferencias, Asignaciones, Subsidios y Subvenciones, y Pensiones y Jubilaciones	78,243.1	-961.5	77,281.6	76,553.2	76,553.2	-1,689.9
Ingresos Derivados de Financiamiento	.0	1,311.6	1,311.6	504.5	504.5	504.5
Ingresos Derivados de Financiamientos	.0	1,311.6	1,311.6	504.5	504.5	504.5
Total	78,243.1	350.1	78,593.2	77,060.6	77,060.6	-1,182.5
				Ingresos excedentes		



IMEJ

Instituto Mexiquense de la Juventud
INGRESOS
(Miles de Pesos)

INGRESOS	AUTORIZADO	PRESUPUESTO 2023			TOTAL AUTORIZADO	RECAUDADO	VARIACIÓN	
		ASIGNACIONES Y/O AMPLIACIONES	REDUCCIONES Y/O DISMINUCIONES	IMPORTE			%	
PARTICIPACIONES, APORTACIONES, TRANSFERENCIAS, ASIGNACIONES, SUBSIDIOS Y OTRAS AYUDAS	78,243.1	0.0	961.5	77,281.6	76,553.2	728.4	.9	
Subsidio	78,243.1	0.0	961.5	77,281.6	76,553.2	728.4	.9	
OTROS INGRESOS Y BENEFICIOS	0.0	1,311.6	0.0	1,311.6	507.4	804.2	61.3	
Productos	0.0	0.0	0.0	0.0	2.9	0.0	0.0	
Pasivos que se Generen como Resultado de Erogaciones que se Devengan en el Ejercicio Fiscal pero que queden Pendientes de Liquidar al Cierre del Mismo	0.0	1,311.6	0.0	1,311.6	504.5	0.0	0.0	
T O T A L	78,243.1	1,311.6	961.5	78,593.2	77,060.6	1,532.6	2.0	



NOTAS AL PRESUPUESTO DE INGRESOS

INGRESOS

Se tenía previsto recaudar 78 millones 243.1 miles de pesos, posteriormente se autorizaron ampliaciones y cancelaciones netas de más 350.1 miles de pesos, obteniendo un presupuesto modificado por 78 millones 593.2 miles de pesos, de los cuales se recaudaron 77 millones 60.6 miles de pesos, con una variación de 1 millón 532.6 miles de pesos, lo que representó el 2 por ciento respectó al monto autorizado.

PARTICIPACIONES, APORTACIONES, TRANSFERENCIAS, ASIGNACIONES, SUBSIDIOS Y OTRAS AYUDAS.

Subsidio

Se autorizaron 78 millones 243.1 miles de pesos, posteriormente se autorizaron cancelaciones por 961.5 miles de pesos, obteniendo un presupuesto modificado por 77 millones 281.6 miles de pesos, de los cuales se recaudaron 76 millones 553.2 miles de pesos, obteniendo una variación de 728.4 miles de pesos, lo que representó el 0.9 por ciento con respecto al monto autorizado

OTROS INGRESOS Y BENEFICIOS

Se recaudó 507.4 miles de pesos, que corresponden a Pasivos que se Generan como Resultado de Erogaciones que se Devengan en el Ejercicio Fiscal pero que queden pendientes de Liquidar al cierre del mismo y 2.9 miles de pesos de otros ingresos.



IMEJ

Instituto Mexiquense de la Juventud
Estado Analítico del Ejercicio del Presupuesto de Egresos
Clasificación por Objeto del Gasto (Capítulo y Concepto)
Del 1 de Enero al 31 de Diciembre de 2023
(Miles de Pesos)

Concepto	Egresos					Subejercicio 6 = (3 - 4)
	Aprobado	Ampliaciones/ (Reducciones)	Modificado	Devengado	Pagado	
	1	2	3 = (1 + 2)	4	5	
Servicios Personales	25,758.3	.0	25,758.3	18,413.2	18,333.9	7,345.1
Remuneraciones al Personal de Carácter Permanente	10,351.8	-1,065.3	9,286.5	7,474.6	7,471.9	1811.9
Remuneraciones al Personal de Carácter Transitorio	3,566.5	-603.6	2,962.9	1,353.8	1,353.9	1,609.1
Remuneraciones Adicionales y Especiales	5,909.9	1,467.7	7,377.6	5,975.0	5,924.1	1,402.6
Seguridad Social	2,893.0	265.1	3,158.1	2,613.4	2,600.6	544.7
Otras Prestaciones Sociales y Económicas	2,766.7	-11.6	2,755.1	801.1	801.1	1,954.0
Previsiones	.0	.0	.0	.0	.0	.0
Pago de Estímulos a Servidores Públicos	270.4	-52.3	218.1	195.3	182.3	22.8
Materiales y Suministros	2,708.6	-209.2	2,499.4	2,458.2	2,467.1	41.2
Materiales de Administración, Emisión de Documentos y Artículos Oficiales	1,080.0	-31.6	1,048.4	1,046.7	1,055.7	1.7
Alimentos y Utensilios	264.0	-15.7	248.3	248.3	248.2	.0
Materias Primas y Materiales de Producción y Comercialización	.0	.0	.0	.0	.0	.0
Materiales y Artículos de Construcción y de Reparación	104.6	-10.6	94.0	94.0	94.0	.0
Productos Químicos, Farmacéuticos y de Laboratorio	.0	.0	.0	.0	.0	.0
Combustibles, Lubricantes y Aditivos	347.9	-29.6	318.3	281.7	281.7	36.6
Vestuario, Blancos, Prendas de Protección y Artículos Deportivos	530.0	-45.3	484.7	484.6	484.6	.1
Materiales y Suministros Para Seguridad	.0	.0	.0	.0	.0	.0
Herramientas, Refacciones y Accesorios Menores	382.1	-76.4	305.7	302.9	302.9	2.8
Servicios Generales	7,682.4	-704.9	6,977.5	6,706.6	6,664.2	270.9
Servicios Básicos	508.8	-46.9	461.9	420.4	420.3	41.5
Servicios de Arrendamiento	853.7	-33.4	820.3	820.3	820.4	.0
Servicios Profesionales, Científicos, Técnicos y Otros Servicios	2,894.1	-528.0	2,366.1	2,245.8	2,203.4	120.3
Servicios Financieros, Bancarios y Comerciales	90.1	-13.2	76.9	19.7	19.7	57.2
Servicios de Instalación, Reparación, Mantenimiento y Conservación	431.4	520.6	952.0	952.0	952.0	.0
Servicios de Comunicación Social y Publicidad	183.0	-48.8	134.2	131.4	131.4	2.8
Servicios de Traslado y Viáticos	103.4	-33.0	70.4	70.4	70.4	.0
Servicios Oficiales	1,556.7	-485.4	1,071.3	1,071.3	1,071.3	.0
Otros Servicios Generales	1,061.2	-36.8	1,024.4	975.3	975.3	49.1
Transferencias, Asignaciones, Subsidios y Otras Ayudas	41,333.8	-9.4	41,324.4	41,079.4	41,079.4	245.0
Transferencias Internas y Asignaciones al Sector Público	.0	.0	.0	.0	.0	.0
Transferencias al Resto del Sector Público	.0	.0	.0	.0	.0	.0
Subsidios y Subvenciones	.0	.0	.0	.0	.0	.0
Ayudas Sociales	41,333.8	-9.4	41,324.4	41,079.4	41,079.4	245.0
Pensiones y Jubilaciones	.0	.0	.0	.0	.0	.0
Transferencias a Fideicomisos, Mandatos y Otros Análogos	.0	.0	.0	.0	.0	.0
Transferencias a la Seguridad Social	.0	.0	.0	.0	.0	.0
Donativos	.0	.0	.0	.0	.0	.0
Transferencias al Exterior	.0	.0	.0	.0	.0	.0
Bienes Muebles, Inmuebles e Intangibles	760.0	-38.0	722.0	.0	.0	722.0
Mobiliario y Equipo de Administración	.0	.0	.0	.0	.0	.0
Mobiliario y Equipo Educativo y Recreativo	.0	.0	.0	.0	.0	.0
Equipo e Instrumental Médico y de Laboratorio	.0	.0	.0	.0	.0	.0
Vehículos y Equipo de Transporte	760.0	-38.0	722.0	.0	.0	722.0
Equipo de Defensa y Seguridad	.0	.0	.0	.0	.0	.0
Maquinaria, Otros Equipos y Herramientas	.0	.0	.0	.0	.0	.0
Activos Biológicos	.0	.0	.0	.0	.0	.0
Bienes Inmuebles	.0	.0	.0	.0	.0	.0
Activos Intangibles	.0	.0	.0	.0	.0	.0
Inversión Pública	.0	.0	.0	.0	.0	.0
Obra Pública en Bienes de Dominio Público	.0	.0	.0	.0	.0	.0
Obra Pública en Bienes Propios	.0	.0	.0	.0	.0	.0
Proyectos Productivos y Acciones de Fomento	.0	.0	.0	.0	.0	.0
Inversiones Financieras y Otras Provisiones	.0	.0	.0	.0	.0	.0
Inversiones Para el Fomento de Actividades Productivas	.0	.0	.0	.0	.0	.0
Acciones y Participaciones de Capital	.0	.0	.0	.0	.0	.0
Compra de Títulos y Valores	.0	.0	.0	.0	.0	.0
Concesión de Préstamos	.0	.0	.0	.0	.0	.0
Inversiones en Fideicomisos, Mandatos y Otros Análogos	.0	.0	.0	.0	.0	.0
Otras Inversiones Financieras	.0	.0	.0	.0	.0	.0
Provisiones para Contingencias y Otras Erogaciones Especiales	.0	.0	.0	.0	.0	.0
Participaciones y Aportaciones	.0	.0	.0	.0	.0	.0
Participaciones	.0	.0	.0	.0	.0	.0
Aportaciones	.0	.0	.0	.0	.0	.0
Convenios	.0	.0	.0	.0	.0	.0
Deuda Pública	.0	1,311.6	1,311.6	1,269.0	1,269.0	42.6
Amortización de la Deuda Pública	.0	.0	.0	.0	.0	.0
Intereses de la Deuda Pública	.0	.0	.0	.0	.0	.0
Comisiones de la Deuda Pública	.0	.0	.0	.0	.0	.0
Gastos de la Deuda Pública	.0	.0	.0	.0	.0	.0
Costo por Coberturas	.0	.0	.0	.0	.0	.0
Apoyos Financieros	.0	.0	.0	.0	.0	.0
Adeudos de Ejercicios Fiscales Anteriores	.0	1,311.6	1,311.6	1,269.0	1,269.0	42.6
Total del Gasto	78,243.1	350.1	78,593.2	69,926.4	69,813.6	8,666.8



IMEJ

Instituto Mexiquense de la Juventud
Estado Analítico del Ejercicio del Presupuesto de Egresos
Clasificación Económica (por Tipo de Gasto)
Del 1 de Enero al 31 de Diciembre de 2023
(Miles de Pesos)

Concepto	Egresos					Subejercicio 6 = (3 - 4)
	Aprobado	Ampliaciones/ (Reducciones)	Modificado	Devengado	Pagado	
	1	2	3 = (1 + 2)	4	5	
Gasto Corriente	77,483.1	- 923.5	76,559.6	68,657.4	68,544.6	7,902.2
Gasto de Capital	760.0	- 38.0	722.0	-	-	722.0
Amortización de la Deuda y Disminución de Pasivos	-	1,311.6	1,311.6	1,269.0	1,269.0	42.6
Pensiones y Jubilaciones						0.0
Participaciones						0.0
Total del Gasto	78,243.1	350.1	78,593.2	69,926.4	69,813.6	8,666.8

Instituto Mexiquense de la Juventud
Estado Analítico del Ejercicio del Presupuesto de Egresos
Clasificación Administrativa
Del 1 de Enero al 31 de Diciembre de 2023
(Miles de Pesos)

Concepto	Egresos					Subejercicio 6 = (3 - 4)
	Aprobado	Ampliaciones/ (Reducciones)	Modificado	Devengado	Pagado	
	1	2	3 = (1 + 2)	4	5	
Entidades Paraestatales y Fideicomisos No Empresariales y No Financieros	78,243.1	350.1	78,593.2	69,926.4	69,813.6	8,666.8
Instituciones Públicas de Seguridad Social						-
Entidades Paraestatales Empresariales No Financieras con Participación Estatal Mayoritaria						-
Fideicomisos Empresariales No Financieros con Participación Estatal Mayoritaria						-
Entidades Paraestatales Empresariales Financieras Monetarias con Participación Estatal Mayoritaria						-
Entidades Paraestatales Empresariales Financieras No Monetarias con Participación Estatal Mayoritaria						-
Fideicomisos Financieros Públicos con Participación Estatal Mayoritaria						-
Total del Gasto	78,243.1	350.1	78,593.2	69,926.4	69,813.6	8,666.8

Instituto Mexiquense de la Juventud
Estado Analítico del Ejercicio del Presupuesto de Egresos
Clasificación Administrativa
Del 1 de Enero al 31 de Diciembre de 2023
(Miles de Pesos)

Concepto	Egresos					Subejercicio 6 = (3 - 4)
	Aprobado	Ampliaciones/ (Reducciones)	Modificado	Devengado	Pagado	
	1	2	3 = (1 + 2)	4	5	
229C02 Instituto Mexiquense de la Juventud	78,243.1	350.1	78,593.2	69,926.4	69,813.6	8,666.8
Total del Gasto	78,243.1	350.1	78,593.2	69,926.4	69,813.6	8,666.8



IMEJ

Instituto Mexiquense de la Juventud
Estado Analítico del Ejercicio del Presupuesto de Egresos
Clasificación Administrativa
Del 1 de Enero al 31 de Diciembre de 2023
(Miles de Pesos)

Concepto	Egresos					Subejercicio 6 = (3 - 4)
	Aprobado	Ampliaciones/ (Reducciones)	Modificado	Devengado	Pagado	
	1	2	3 = (1 + 2)	4	5	
Poder Ejecutivo	78,243.1	350.1	78,593.2	69,926.4	69,813.6	8,666.8
Poder Legislativo						-
Poder Judicial						-
Órganos Autónomos						-
Total del Gasto	78,243.1	350.1	78,593.2	69,926.4	69,813.6	8,666.8

Instituto Mexiquense de la Juventud
Estado Analítico del Ejercicio del Presupuesto de Egresos
Clasificación Funcional (Finalidad y Función)
Del 1 de Enero al 31 de Diciembre de 2023
(Miles de Pesos)

Concepto	Egresos					Subejercicio 6 = (3 - 4)
	Aprobado	Ampliaciones/ (Reducciones)	Modificado	Devengado	Pagado	
	1	2	3 = (1 + 2)	4	5	
Gobierno	772.8	- 5.0	767.8	434.7	434.7	333.1
Legislación				-		-
Justicia						-
Coordinación de la Política de Gobierno	772.8	- 5.0	767.8	434.7	434.7	333.1
Relaciones Exteriores						-
Asuntos Financieros y Hacendarios						-
Seguridad Nacional						-
Asuntos de Orden Público y de Seguridad Interior						-
Otros Servicios Generales						-
Desarrollo Social	77,470.3	- 956.5	76,513.8	68,222.7	68,109.9	8,291.1
Protección Ambiental						-
Vivienda y Servicios a la Comunidad						-
Salud						-
Recreación, Cultura y Otras Manifestaciones Sociales						-
Educación						-
Protección Social	77,470.3	- 956.5	76,513.8	68,222.7	68,109.9	8,291.1
Otros Asuntos Sociales						-
Desarrollo Económico	-	-	-	-	-	-
Asuntos Económicos, Comerciales y Laborales en General						-
Agropecuaria, Silvicultura, Pesca y Caza						-
Combustibles y Energía						-
Minería, Manufacturas y Construcción						-
Transporte						-
Comunicaciones						-
Turismo						-
Ciencia, Tecnología e Innovación						-
Otras Industrias y Otros Asuntos Económicos						-
Otras no Clasificadas en Funciones Anteriores	-	1,311.6	1,311.6	1,269.0	1,269.0	42.6
Transacciones de la Deuda Pública / Costo Financiero de la Deuda						-
Transferencias, Participaciones y Aportaciones entre Diferentes Niveles y Órdenes de Gobierno						-
Saneamiento del Sistema Financiero						-
Adeudos de Ejercicios Fiscales Anteriores		1,311.6	1,311.6	1,269.0	1,269.0	42.6
Total del Gasto	78,243.1	350.1	78,593.2	69,926.4	69,813.6	8,666.8



IMEJ

**Instituto Mexiquense de la Juventud
Endeudamiento Neto
Del 1 de Enero al 31 de Diciembre de 2023
(Miles de Pesos)**

Identificación de Crédito o Instrumento	Contratación/Colocación	Amortización	Endeudamiento Neto
	A	B	C = A - B
Créditos Bancarios			
			-
			-
			-
			-
			-
			-
Total Créditos Bancarios	-	-	-
Otros Instrumentos de Deuda			
			-
			-
			-
			-
			-
Total Otros Instrumentos de Deuda	-	-	-
TOTAL	-	-	-

**Instituto Mexiquense de la Juventud
Intereses de la Deuda
Del 1 de Enero al 31 de Diciembre de 2023
(Miles de Pesos)**

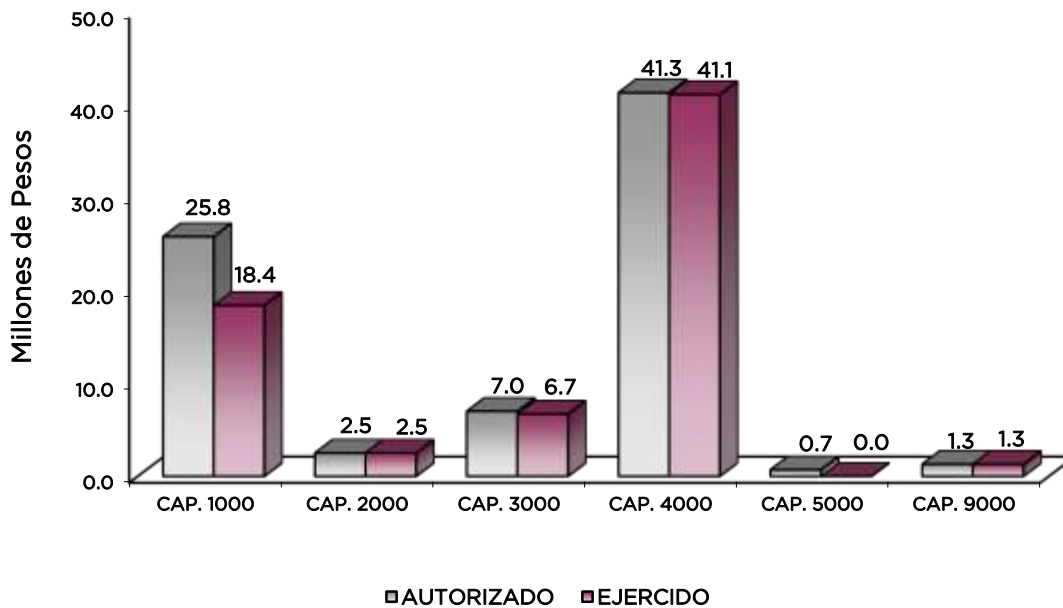
Identificación de Crédito o Instrumento	Devengado	Pagado
Créditos Bancarios		
Total de Intereses de Créditos Bancarios	-	-
Otros Instrumentos de Deuda		
Total de Intereses de Otros Instrumentos de Deuda	-	-
TOTAL	-	-



IMEJ

Instituto Mexiquense de la Juventud
EGRESOS POR CAPÍTULO
(Miles de Pesos)

EGRESOS	PRESUPUESTO 2023				VARIACIÓN		%
	AUTORIZADO	ASIGNACIONES Y/O AMPLIACIONES	REDUCCIONES Y/O DISMINUCIONES	TOTAL AUTORIZADO	EJERCIDO	IMPORTE	
Servicios Personales	25,758.3	2,330.5	2,330.5	25,758.3	18,413.2	7,345.1	28.5
Materiales y Suministros	2,708.6	84.2	293.4	2,499.4	2,458.2	41.2	1.6
Servicios Generales	7,682.4	1,664.7	2,369.6	6,977.5	6,706.6	270.9	3.9
Transferencias, Asignaciones, Subsidios y Otras Ayudas	41,333.8	20.0	29.4	41,324.4	41,079.4	245.0	.6
Bienes Muebles, Inmuebles e Intangibles	760.0	0.0	38.0	722.0	0.0	722.0	100.0
Deuda Pública	0.0	1,311.6	0.0	1,311.6	1,269.0	42.6	3.2
TOTAL	78,243.1	5,411.0	5,060.9	78,593.2	69,926.4	8,666.8	11.0



NOTAS AL PRESUPUESTO DE EGRESOS

EGRESOS

Se tuvo un presupuesto autorizado por 78 millones 243.1 miles de pesos, posteriormente se autorizaron ampliaciones, cancelaciones y traspasos netos de más por 350.1 miles de pesos, obteniendo un total autorizado por 78 millones 593.2 miles de pesos. De dicha cantidad se ejercieron 69 millones 926.4 miles de pesos, obteniendo un subejercicio de 8 millones 666.8 miles de pesos, lo que representó el 11 por ciento del monto autorizado

SERVICIOS PERSONALES

Se autorizó un presupuesto de 25 millones 758.3 miles de pesos. De lo anterior, se ejercieron 18 millones 413.2 miles de pesos, obteniendo un subejercicio de 7 millones 345.1 miles de pesos, lo que representó el 28.5 por ciento del monto autorizado.

MATERIALES Y SUMINISTROS

El presupuesto autorizado inicial para este capítulo fue de 2 millones 708.6 miles de pesos, posteriormente se autorizaron cancelaciones y traspasos netos de menos por 209.2 miles de pesos, obteniendo un presupuesto modificado de 2 millones 499.4 miles de pesos, de los cuales se ejercieron 2 millones 458.2 miles de pesos con un subejercicio de 41.2 miles de pesos, lo que representó el 1.6 por ciento del monto autorizado.

SERVICIOS GENERALES

El presupuesto autorizado para este capítulo fue de 7 millones 682.4 miles de pesos, posteriormente, se autorizaron cancelaciones y traspasos netos de menos por 704.9 miles de pesos, obteniendo un presupuesto modificado de 6 millones 977.5 miles de pesos, se ejercieron 6 millones 706.6 miles de pesos, obteniendo un subejercicio de 270.9 miles de pesos, lo que representó el 3.9 por ciento del monto autorizado.

TRANSFERENCIAS, ASIGNACIONES, SUBSIDIOS Y OTRAS AYUDAS.

Se autorizó un presupuesto por 41 millones 333.8 miles de pesos, posteriormente se autorizaron cancelaciones y traspasos netos de menos por 9.4 miles de pesos, obteniendo un presupuesto modificado de 41 millones 324.4 miles de pesos, de los cuales se ejercieron 41 millones 79.4 miles de pesos con un subejercicio de 245 mil pesos, lo que representó el 0.6 por ciento del monto autorizado.

BIENES MUEBLES, INMUEBLES E INTANGIBLES

Se autorizó un presupuesto inicial por 760 mil pesos posteriormente se autorizaron cancelaciones y traspasos netos de menos por 38 mil pesos, los cuales no fueron ejercidos.

DEUDA PÚBLICA

Se autorizó una ampliación por 1 millón 311.6 miles de pesos, para el pago de Pasivos Derivados de Erogaciones Devengadas y Pendientes de Ejercicios Anteriores, de los cuales se ejercieron 1 millón 269 mil pesos, obteniendo un subejercicio de 42.6 miles de pesos, lo que representó 3.2 por ciento del monto autorizado.



IMEJ

INFORMACIÓN PRESUPUESTAL

Instituto Mexiquense de la Juventud
EGRESOS POR OBJETO DEL GASTO
(Miles de Pesos)

CAPÍTULO Y OBJETO DEL GASTO	PRESUPUESTO 2023					
	AUTORIZADO	ASIGNACIONES Y/O AMPLIACIONES	REDUCCIONES Y/O DISMINUCIONES	TOTAL AUTORIZADO	EJERCIDO	VARIACIÓN
SERVICIOS PERSONALES	25,758.3	2,330.5	2,330.5	25,758.3	18,413.2	7,345.1
Sueldo Base	10,351.8	103.0	1,168.2	9,286.6	7,474.6	1,812.0
Honorarios asimilables al salario	0.0	1.8	1.8	0.0	0.0	0.0
Sueldos y salarios compactados al personal Eventual	3,566.4	40.0	643.7	2,962.7	1,353.9	1,608.8
Prima por Años de Servicio	93.9	13.2	2.2	104.9	99.1	5.8
Prima de Antigüedad	9.7	0.0	0.1	9.6	0.0	9.6
Prima Adicional por Permanencia en el Servicio	18.5	10.2	0.0	28.7	27.0	1.7
Prima Vacacional	568.4	62.3	58.2	572.5	457.7	114.8
Aguinaldo	1,500.4	350.2	109.4	1,741.2	1,162.3	578.9
Aguinaldo de Eventuales	0.0	204.0	38.9	165.1	162.3	2.8
Vacaciones no Disfrutadas por Finiquito	38.1	0.0	0.4	37.7	0.0	37.7
Compensación por Retabulación	990.3	141.3	21.0	1,110.6	1,046.0	64.6
Gratificación	2,085.2	794.0	41.3	2,837.9	2,423.3	414.6
Gratificación por Convenio	605.5	281.0	117.0	769.5	597.3	172.2
Aportaciones de Servicio de Salud	1,215.3	48.1	0.0	1,263.4	1,088.8	174.6
Aportaciones al Sistema Solidario de Reparto	886.8	53.5	0.0	940.3	809.1	131.2
Aportaciones del Sistema de Capitalización individual	188.0	81.1	0.0	269.1	195.0	74.1
Aportaciones para Financiar los Gastos Generales de Administración del ISSEMyM	114.9	28.3	0.0	143.2	95.1	48.1
Aportaciones para Riesgo de Trabajo	421.2	46.2	16.1	451.3	363.4	87.9
Seguros y Fianzas	66.8	24.0	0.0	90.8	62.0	28.8
Cuotas para Fondo de Retiro	232.2	0.0	0.0	232.2	99.2	133.0
Seguro de Separación Individualizado	1,088.0	0.0	0.0	1,088.0	294.6	793.4
Liquidaciones por Indemnizaciones, por Sueldos y Salarios Caídos	337.8	0.0	3.5	334.3	0.0	334.3
Prima por Jubilación	61.0	0.0	0.7	60.3	0.0	60.3
Becas para Hijos de Trabajadores Sindicalizados	0.0	0.0	0.0	0.0	0.0	0.0
Días Cívicos y Económicos	25.1	0.0	0.3	24.8	20.1	4.7
Día del Maestro y del Servidor Público	54.1	0.0	0.6	53.5	0.0	53.5
Otros Gastos Derivados de Convenio	250.4	0.0	0.0	250.4	0.0	250.4
Elaboración de tesis	0.0	0.0	0.0	0.0	0.0	0.0
Seguro de Vida	286.8	0.0	3.1	283.7	0.0	283.7
Despensa	431.3	5.5	9.0	427.8	387.1	40.7
Reconocimiento a Servidores Públicos	0.0	13.0	0.0	13.0	13.0	0.0
Estímulos por Puntualidad y Asistencia	270.4	29.8	95.0	205.2	182.3	22.9
MATERIALES Y SUMINISTROS	2,708.6	84.2	293.4	2,499.4	2,458.2	41.2
Materiales y Útiles de Oficina	489.1	10.7	24.5	475.3	475.3	0.0
Enseres de Oficina	150.7	22.7	8.2	165.2	165.2	0.0
Materiales y Útiles para el Procesamiento en Equipos y Bienes Informáticos	289.6	46.8	71.4	265.0	263.2	1.8
Material y Enseres de Limpieza	150.6	0.0	7.5	143.1	143.1	0.0
Productos Alimenticios para Personas	264.0	0.0	15.8	248.2	248.2	0.0
Material Eléctrico y Electrónico	68.8	0.6	6.2	63.2	63.2	0.0
Materiales Complementarios	3.4	0.0	3.4	0.0	0.0	0.0
Materiales de Construcción	32.4	0.0	1.7	30.7	30.7	0.0
Combustibles, Lubricantes y Aditivos	347.9	0.0	29.6	318.3	281.9	36.4
Vestuario y Uniformes	280.0	0.0	14.6	265.4	265.4	0.0
Artículos Deportivos	250.0	0.0	30.8	219.2	219.2	0.0
Refacciones, Accesorios y Herramientas	1.4	0.0	0.1	1.3	1.3	0.0
Refacciones y Accesorios para Equipo de Cómputo	112.5	0.0	6.0	106.5	106.5	0.0
Refacciones y Accesorios Menores para Equipo de Transporte	109.5	0.0	5.5	104.0	104.0	0.0
Medidores de Agua	0.0	3.4	0.0	3.4	3.4	0.0
Otros Enseres	158.7	0.0	68.1	90.6	87.6	3.0



IMEJ

CAPÍTULO Y OBJETO DEL GASTO	P R E S U P U E S T O 2 0 2 3					
	AUTORIZADO	ASIGNACIONES Y/O AMPLIACIONES	REDUCCIONES Y/O DISMINUCIONES	TOTAL AUTORIZADO	EJERCIDO	VARIACIÓN
SERVICIOS GENERALES	7,682.4	1,664.7	2,369.6	6,977.5	6,706.6	270.9
Servicio de Energía Eléctrica	132.2	12.3	19.6	124.9	106.1	18.8
Servicio de Agua	88.3	37.5	30.5	95.3	88.3	7.0
Servicio de Telefonía Convencional	269.6	4.7	32.7	241.6	226.0	15.6
Servicio de Telefonía Celular	4.1	0.0	4.1	0.0	0.0	0.0
Servicios de Acceso a Internet	14.5	0.0	14.5	0.0	0.0	0.0
Arrendamiento de Edificios y Locales	473.7	9.3	23.7	459.3	459.3	0.0
Arrendamiento de Vehículos	380.0	0.0	19.0	361.0	361.0	0.0
Asesorías Asociadas a Convenios o Acuerdos	60.6	0.0	3.0	57.6	57.6	0.0
Servicios de Apoyo Administrativo y Fotocopiado	183.3	239.3	15.3	407.3	407.3	0.0
Impresiones de Documentos Oficiales para la Prestación de Servicios Públicos, Identificación, Formatos Administrativos y Fiscal	460.4	0.0	257.6	202.8	202.6	0.2
Servicios de Impresión de Documentos Oficiales	335.1	404.9	318.9	421.1	421.1	0.0
Servicios de Vigilancia	774.7	40.3	66.7	748.3	748.3	0.0
Servicios Profesionales	1,080.0	0.0	551.1	528.9	408.9	120.0
Servicios Bancarios y Financieros	3.2	0.0	3.1	0.1	0.1	0.0
Seguros de Responsabilidad Patrimonial y Fianzas	0.0	0.0	0.0	0.0	0.0	0.0
Seguros y Fianzas	79.7	0.0	9.7	70.0	12.8	57.2
Fletes y Maniobras	7.3	0.0	0.4	6.9	6.9	0.0
Reparación y Mantenimiento de Inmuebles	180.0	0.0	9.0	171.0	170.9	0.1
Adaptación de Locales Almacenes Bodegas y Edificios	0.2	0.0	0.2	0.0	0.0	0.0
Reparación, Mantenimiento e Instalación de Mobiliario y Equipo de Oficina	4.7	214.3	0.2	218.8	218.8	0.0
Reparación, Instalación y Mantenimiento de Bienes Informáticos	118.2	310.9	114.6	314.5	314.5	0.0
Microfilmación y Tecnologías de la Información						
Reparación y Mantenimiento de Vehículos Terrestres, Aéreos y Lacustres	128.3	170.8	51.3	247.8	247.8	0.0
Publicaciones Oficiales y de Información en General para Difusión	80.0	13.1	56.8	36.3	33.6	2.7
Servicios de Cine y Grabación	103.0	0.0	5.1	97.9	97.8	0.1
Transportación Aérea	0.3	0.0	0.3	0.0	0.0	0.0
Gastos de Traslado por Vía Terrestre	100.6	0.0	32.4	68.2	68.2	0.0
Gastos de Alimentación en Territorio Nacional	2.3	0.0	0.1	2.2	2.1	0.1
Otros Servicios de Traslado y Hospedaje	0.2	0.0	0.2	0.0	0.0	0.0
Gastos de Ceremonias Oficiales y de Orden Social	850.0	0.0	436.0	414.0	414.0	0.0
Espectáculos Cívicos y Culturales	350.0	0.0	25.2	324.8	324.8	0.0
Congresos y Convenciones	6.7	0.0	6.7	0.0	0.0	0.0
Exposiciones y Ferias	350.0	0.0	17.5	332.5	332.5	0.0
Otros Impuestos y Derechos	229.5	0.0	200.1	29.4	12.2	17.2
Impuesto sobre Erogaciones por Remuneraciones al Trabajo Personal	508.3	3.5	0.0	511.8	503.8	8.0
Gastos de Servicios Menores	323.4	203.8	44.0	483.2	459.3	23.9
Estudios y Análisis Clínicos	0.0	0.0	0.0	0.0	0.0	0.0
Subcontratación de Servicios con Terceros	0.0	0.0	0.0	0.0	0.0	0.0
TRANSFERENCIAS, ASIGNACIONES, SUBSIDIOS Y OTRAS AYUDAS	41,333.8	20.0	29.4	41,324.4	41,079.4	245.0
Cooperaciones y Ayudas	36,000.0	0.0	0.0	36,000.0	36,000.0	0.0
Premios Estímulos Recompensas a Seguros Deportistas	174.8	0.0	29.4	145.4	32.6	112.8
Premios Recompensas y Pension Recreativa Estudiantil	5,159.0	20.0	0.0	5,179.0	5,046.8	132.2
BIENES MUEBLES, INMUEBLES E INTANGIBLES	760.0	0.0	38.0	722.0	0.0	722.0
Vehículos y Equipo de Transporte Terrestre	760.0	0.0	38.0	722.0	0.0	722.0
DEUDA PÚBLICA	0.0	1,311.6	0.0	1,311.6	1,269.0	42.6
Por el Ejercicio Inmediato Anterior	0.0	1,311.6	0.0	1,311.6	1,269.0	42.6
T O T A L	78,243.1	5,411.0	5,060.9	78,593.2	69,926.4	8,666.8





INFORMACIÓN PROGRAMÁTICA





IMEJ

Instituto Mexiquense de la Juventud
Gasto por Categoría Programática
Del 1 de Enero al 31 de Diciembre de 2023
(Miles de Pesos)

Concepto	Egresos					Subejercicio 6=(3 - 4)
	Aprobado	Ampliaciones/ (Reducciones)	Modificado	Devengado	Pagado	
	1	2	3=(1 + 2)	4	5	
Programas	78,243.1	- 961.5	77,281.6	68,657.4	68,544.6	8,624.2
Subsidios: Sector Social y Privado o Entidades Federativas y Municipios	-	-	-	-	-	-
Sujetos a Reglas de Operación	-	-	-	-	-	-
Otros Subsidios	-	-	-	-	-	-
Desempeño de las Funciones	78,243.1	- 961.5	77,281.6	68,657.4	68,544.6	8,624.2
Prestación de Servicios Públicos	78,243.1	- 961.5	77,281.6	68,657.4	68,544.6	8,624.2
Provisión de Bienes Públicos	-	-	-	-	-	-
Planeación, Seguimiento y Evaluación de Políticas Públicas	-	-	-	-	-	-
Promoción y Fomento	-	-	-	-	-	-
Regulación y Supervisión	-	-	-	-	-	-
Funciones de las Fuerzas Armadas (Únicamente Gobierno Federal)	-	-	-	-	-	-
Específicos	-	-	-	-	-	-
Proyectos de Inversión	-	-	-	-	-	-
Administrativos y de Apoyo	-	-	-	-	-	-
Apoyo al Proceso Presupuestario y para Mejorar la Eficiencia Institucional	-	-	-	-	-	-
Apoyo a la Función Pública y al Mejoramiento de la Gestión	-	-	-	-	-	-
Operaciones Ajenas	-	-	-	-	-	-
Compromisos	-	-	-	-	-	-
Obligaciones de Cumplimiento de Resolución Jurisdiccional	-	-	-	-	-	-
Desastres Naturales	-	-	-	-	-	-
Obligaciones	-	-	-	-	-	-
Pensiones y Jubilaciones	-	-	-	-	-	-
Aportaciones a la Seguridad Social	-	-	-	-	-	-
Aportaciones a Fondos de Estabilización	-	-	-	-	-	-
Aportaciones a Fondos de Inversión y Reestructura de Pensiones	-	-	-	-	-	-
Programa de Gasto Federalizado (Gobierno Federal)	-	-	-	-	-	-
Gasto Federalizado	-	-	-	-	-	-
Participaciones a Entidades Federativas y Municipios	-	-	-	-	-	-
Costo Financiero, Deuda o Apoyos a Deudores y Ahorradores de la Banca	-	-	-	-	-	-
Adeudos de Ejercicios Fiscales Anteriores	-	1,311.6	1,311.6	1,269.0	1,269.0	42.6
Total del Gasto	78,243.1	350.1	78,593.2	69,926.4	69,813.6	8,666.8



IMEJ

El Plan de Desarrollo del Estado de México 2017-2023 es un instrumento prospectivo con una visión hacia 2030 en el que se concentraron las bases para la elaboración de los programas sectoriales, especiales y regionales que delinearon el cumplimiento de los objetivos establecidos, así como los planes específicos de inversión para realizar la proyección de los recursos financieros, esfuerzo colectivo que plasmó los retos y desafíos de la agenda gubernamental con el propósito de lograr un desarrollo democrático.

PILAR SOCIAL

El Gobierno del Estado de México considera prioritario desarrollar y conservar programas para disminuir la desigualdad, promover el empleo y proteger el ingreso, particularmente, el de las mujeres, en correspondencia con la Agenda 2030, el logro de estos propósitos influirá directa e indirectamente el cumplimiento de las metas globales que contribuirán a disminuir la pobreza y el hambre; procurarán el acceso a una vivienda y a servicios básicos adecuados; reducirán las desigualdades y la discriminación; promoverán una educación inclusiva, equitativa y de calidad, así como una vida sana y en general el bienestar.

IGUALDAD DE GÉNERO

La calidad de las democracias se mide no solo por la regularidad con que se realizan elecciones o la cantidad de ciudadanos que votan. Para funcionar y tener mejores resultados de la democracia es necesario que los principios y derechos en que se fundamentan las libertades y la igualdad de las personas sean una realidad y no únicamente una declaración. Entre los derechos que más se desconocen e incumplen está el de la igualdad para mujeres.

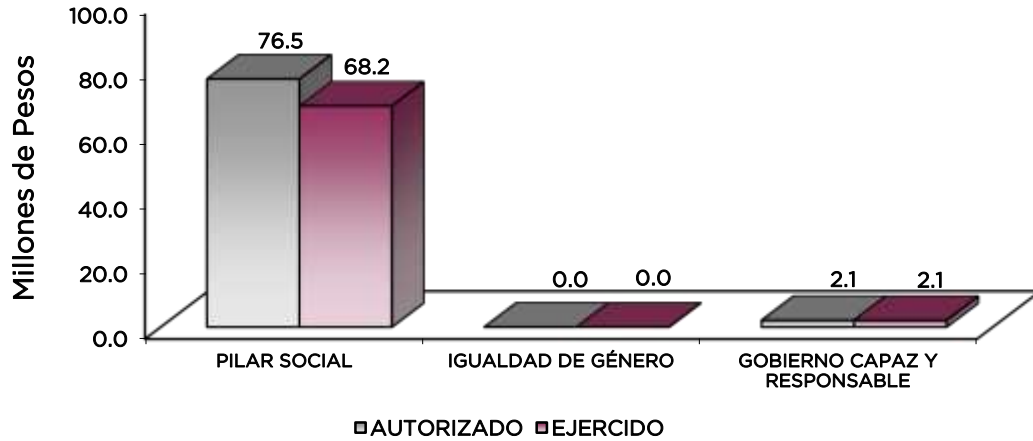
GOBIERNO CAPAZ Y RESPONSABLE

El reto de los gobiernos actuales versa sobre la eficacia en solucionar los problemas endémicos que aquejan a las sociedades modernas y uno de los mayores retos es hacerlo con apego al Estado de Derecho, ya que éste aporta las normas y los valores fundamentales que rigen la convivencia social, así como los derechos y obligaciones de los actores sociales y políticos.

Instituto Mexiquense de la Juventud							
EGRESOS POR PILAR Y/O EJE TRANSVERSAL							
(Miles de Pesos)							
PILAR Y/O EJE TRANSVERSAL	AUTORIZADO	P R E S U P U E S T O 2 0 2 3			EJERCIDO	VARIACIÓN	
		ASIGNACIONES Y/O AMPLIACIONES	REDUCCIONES Y/O DISMINUCIONES	TOTAL AUTORIZADO		IMPORTE	%
Pilar Social	77,467.0	4,073.0	5,029.4	76,510.6	68,219.5	8,291.1	10.8
Igualdad de Género	3.3	.0	.1	3.2	3.2	.0	.0
Gobierno Capaz y Responsable	772.8	1,338.0	31.4	2,079.4	1,703.7	375.7	18.1
T O T A L	78,243.1	5,411.0	5,060.9	78,593.2	69,926.4	8,666.8	11.0
	=====	=====	=====	=====	=====	=====	=====



IMEJ



FINALIDAD

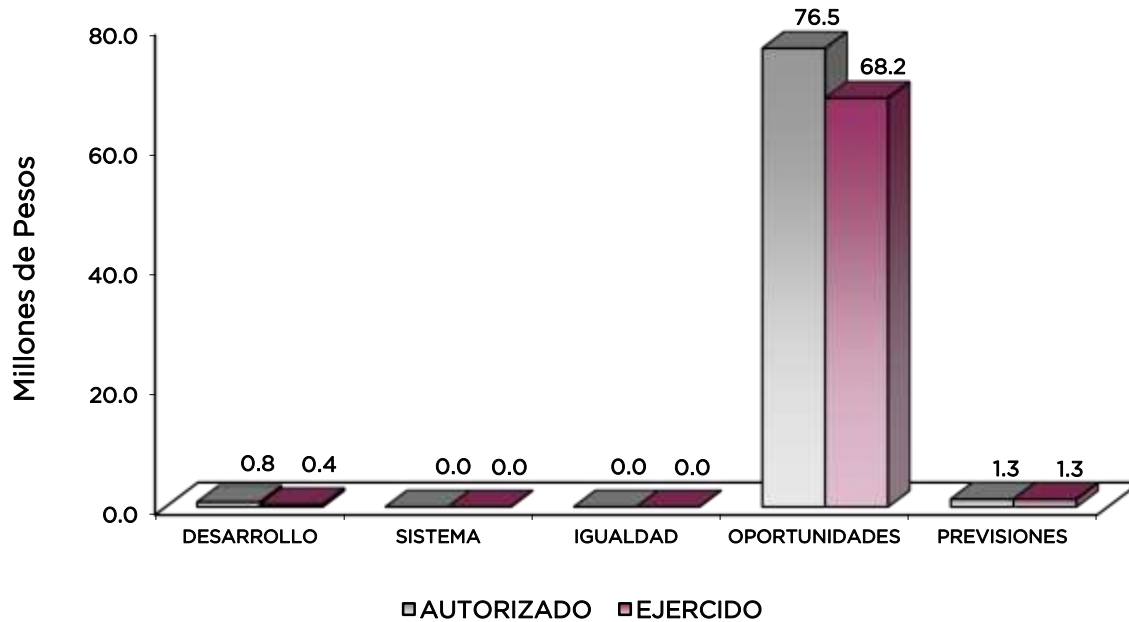
Promover el desarrollo integral de la juventud, fortaleciendo y fomentando la organización, capacitación, la expresión cultural y artística, la educación y la salud de la juventud mexiquense impulsando concursos y certámenes que fomenten la creatividad, la responsabilidad social y vocación emprendedora de las personas jóvenes del Estado.

Las actividades desarrolladas por el Instituto Mexiquense de la Juventud buscaron promover, ejecutar y evaluar acciones que favorezcan la organización juvenil, así como dar atención a la juventud y efectuar acciones necesarias para su bienestar.

Instituto Mexiquense de la Juventud EGRESOS POR PROGRAMA (Miles de Pesos)								
PROGRAMA	AUTORIZADO	PRESUPUESTO 2023			TOTAL AUTORIZADO	EJERCIDO	VARIACIÓN	
		ASIGNACIONES Y/O AMPLIACIONES	REDUCCIONES Y/O DISMINUCIONES	IMPORTE			%	
Desarrollo de la Función Pública y Ética en el Servicio Público	772.4	26.4	31.4	767.4	434.3	333.1	43.4	
Sistema Anticorrupción del Estado de México y Municipios	.4	.0	.0	.4	.4	.0	.0	
Igualdad de Trato y Oportunidades para la Mujer y el Hombre	3.3	.0	.1	3.2	3.2	.0	.0	
Oportunidades para los Jóvenes	77,467.0	4,073.0	5,029.4	76,510.6	68,219.5	8,291.1	10.8	
Previsiones para el Pago de Adeudos de Ejercicios Fiscales Anteriores	.0	1,311.6	.0	1,311.6	1,269.0	42.6	3.2	
TOTAL	78,243.1	5,411.0	5,060.9	78,593.2	69,926.4	8,666.8	11.0	



IMEJ



AVANCE OPERATIVO-PROGRAMÁTICO Y PRESUPUESTAL

GOBIERNO

GOBIERNO CAPAZ Y RESPONSABLE

DESARROLLO DE LA FUNCIÓN PÚBLICA Y ÉTICA EN EL SERVICIO PÚBLICO

010304010101 FISCALIZACIÓN, CONTROL Y EVALUACIÓN INTERNA DE LA GESTIÓN PÚBLICA

Durante el 2023, como parte de las acciones de fiscalización realizadas al interior del Instituto Mexiquense de la Juventud se orientaron a atender y verificar los recursos ejercidos con las acciones desempeñadas a través de la aplicación de 3 auditorías a fin de contribuir a establecer mecanismos de control y fiscalización, a efecto de promover la eficacia, legalidad y la transparencia en las operaciones del Organismo Descentralizado; así mismo, como parte de las acciones preventivas se realizaron 39 inspecciones con el fin de analizar y verificar las actividades, los tiempos de ejecución en función del empleo y administración de los recursos otorgados al Organismo, el valor agregado interno y externo que aportan, con la finalidad de contribuir mediante propuestas y recomendaciones a mejorar su operación y resultados; de conformidad con la legislación se realizaron 41 sesiones de comités institucionales colegiados, además de 16 testificaciones, adicionalmente, se realizaron 16 seguimientos para la atención a observaciones y acciones de mejora de actos de fiscalización realizados por el Órgano Interno de Control, aunado a 2 seguimientos para la atención de auditorías practicadas por los entes fiscalizadores externos y 2 seguimientos de acciones derivadas de la fiscalización. Lo anterior, para verificar el debido cumplimiento de las acciones realizadas en apego a la normatividad, políticas, disposiciones administrativas y financieras vigentes aplicable al Organismo.

SISTEMA ANTICORRUPCIÓN DEL ESTADO DE MÉXICO Y MUNICIPIOS

010304020204 INVESTIGACIÓN DE FALTAS ADMINISTRATIVAS

Derivado de las denuncias presentadas por las y los servidores públicos y particulares, es menester, iniciar la investigación de presunta responsabilidad administrativa tendiente a



determinar la existencia o inexistencia de faltas administrativas atribuibles a servidores públicos del Instituto por conductas sancionables en términos de la Ley, para ello, durante 2023, se recibieron 13 denuncias con el propósito de iniciar la investigación de presuntas faltas administrativas de oficio, por denuncia o derivado de las auditorías practicadas, que pudieran constituir faltas administrativas de las personas servidoras públicas del Instituto Mexiquense de la Juventud o de particulares por conductas sancionables en términos de la Ley, se atendieron 16 Acciones en la materia; lo anterior, partiendo de una meta inicial de 17 acciones programadas.

IGUALDAD DE TRATO Y OPORTUNIDADES PARA LA MUJER Y EL HOMBRE

20608050101 COORDINACIÓN INSTITUCIONAL PARA LA IGUALDAD DE GÉNERO

Para dar cumplimiento a la Ley de Igualdad de Trato y Oportunidades entre Mujeres y Hombres del Estado de México) el Instituto Mexiquense de la Juventud beneficia a personas jóvenes y adolescentes mediante acciones para la prevención de la violencia, la eliminación de estereotipos y de conductas violentas, y fomenta la denuncia de estos actos, así como a través de talleres que coadyuvan a la protección de su integridad y desarrollo; acciones de las que se beneficiaron a 12 mil 303 jóvenes y adolescentes de la Entidad.

En atención a la Campaña #DIANARANJA coordinado por la Secretaría de las Mujeres para generar consciencia y contribuir con acciones que se orienten a prevenir y erradicar la violencia contra las mujeres y niñas y en especial de las mujeres jóvenes y adolescentes, en el Instituto Mexiquense de la Juventud se realizaron 29 acciones en la materia de igualdad de género.

020608050104 COORDINACIÓN INTERINSTITUCIONAL PARA GARANTIZAR EL GOCE, RESPETO, PROTECCIÓN Y PROMOCIÓN DE LOS DERECHOS DE LAS NIÑAS, NIÑOS Y ADOLESCENTES

Del informe de las acciones alcanzadas en la Entidad durante el ejercicio 2023, el Instituto Mexiquense de la Juventud contribuye con el SIPINNA al beneficiar a personas jóvenes a través de acciones que fomenten el conocimiento y respeto de los derechos humanos de adolescentes.

SOCIAL

OPORTUNIDADES PARA LOS JÓVENES

020608060102 BIENESTAR Y ORIENTACIÓN JUVENIL

El Programa “Jóvenes en Movimiento EDOMEX”, para el ejercicio 2023, de acuerdo a lo establecido en las Reglas de Operación publicadas, tuvo como propósito contribuir a mejorar el ingreso económico de las personas jóvenes en edades de 18 a 29 años inscritos a instituciones educativas del sector público de la Entidad, y que se encontraran con ingresos inferiores a la línea de pobreza por ingresos. Se benefició a 6 mil jóvenes a través de la transferencia de un apoyo monetario, cumpliendo con la meta programada en un 100 por ciento.

Con el objetivo de brindar y acercar información preventiva a jóvenes y adolescentes, el personal del Instituto Mexiquense de la Juventud, se impartieron 100 conferencias, talleres y pláticas, abordando los siguientes temas: violencia en el noviazgo, redes sociales seguras, proyecto de vida, prevención de bullying y masculinidades positivas, sexualidad responsable, prevención de la delincuencia, prevención del delito, entre otros, para el ejercicio 2023; lo que permite orientar y prevenir conductas de riesgo que afecten su calidad de vida. Acciones que se efectuaron en coordinación con instituciones en fase 6 de educación básica, media superior y superior; con el objetivo de generar mayores acciones para el desarrollo integral de la juventudes mexiquenses, aunado a lo anterior, se generaron acuerdos de coordinación con diversas instancias e instituciones, lo que asemejó al cumplimiento de la meta programada.



020608060201 EXPRESIÓN JUVENIL

El Premio Estatal de la Juventud, es el máximo galardón que otorga el Gobierno del Estado de México, a través del Instituto Mexiquense de la Juventud, las personas físicas o jurídicas colectivas que, por su determinación, esfuerzo, constancia y dedicación impulsan e inspiran el desarrollo de la juventud mexiquense y el de su comunidad en general. Para el año 2023, se difundieron las bases de la convocatoria en los 125 municipios de la Entidad, alcanzando el registro de 3 mil 816 jóvenes participantes, de los cuales, se galardonó a 33 jóvenes mexiquenses que destacaron por su trayectoria, mismos que presidieron el evento de premiación, y que permitió el cumplimiento de la meta programada.

Así mismo, el Instituto Mexiquense de la Juventud emitió 10 convocatorias a concursos estatales con el propósito de potencializar y reconocer las capacidades, habilidades y talentos de las personas jóvenes de nuestra Entidad en proyectos de Emprendimiento, Dibujo, Cartonería, Fotografía, Historieta, Grafiti, Pintura, Caracterización, Poesía; con base en los Lineamientos Internos del Comité de Acciones para el Desarrollo Fuerza Joven 2023.

Conocer, escuchar e identificar las demandas, inquietudes y necesidades de juventud mexiquense es fundamental, para poder definir estrategias de atención para este sector, por ello, a través del Instituto Mexiquense de la Juventud, se generaron 4 foros como espacios de diálogo abierto y recíproco respecto a temas de interés en las juventudes mexiquenses, como Violencia en los adolescentes, empoderamiento de la mujer joven, prevención del embarazo en adolescentes, así como el uso de tecnologías de la información en la juventud.

Con el propósito de fomentar la participación y expresión en la juventud mexiquense el Instituto propició diversos espacios de encuentro con el objetivo de intercambiar opiniones y plantear cuestionamientos objetivos, a fin de compartir experiencias, habilidades, perspectivas o razonamientos, en torno a actividades recreativas de senderismo y travesía ciclistas en diversas regiones de la Entidad.

En las instalaciones y equipamiento del Instituto Mexiquense de la Juventud, se contribuye a contar con mecanismos e instrumentos de comunicación que permiten compartir y difundir información de temas, vinculados a las necesidades actuales de las personas jóvenes, a través de la grabación de cápsulas informativas en una amplia diversidad de temas y problemáticas, reflejo de la pluralidad socio cultural, contenidos que fueron difundidos a través de las redes sociales oficiales y de la libre promoción de diversos perfiles y redes sociales. El Instituto Mexiquense de la Juventud promueve acciones que permiten la difusión y el reconocimiento de iniciativas exitosas en materia y temas de interés de la juventud, razones por las que se concertaron diversas entrevistas a personas jóvenes mexiquenses emprendedoras y destacadas, con el fin de difundir sus experiencias y testimonios en redes sociales y programas sobre temas de interés juvenil; atendiendo lo programado para el año 2023.

020608060202 ASISTENCIA SOCIAL A LA JUVENTUD

En atención y apoyo a la población juvenil de nuestra Entidad con alternativas de espacios para su desarrollo y participación en los diversos ámbitos de la sociedad, se implementaron, promovieron y ejecutaron diversidad de talleres como actividades regionales en las 3 casas de atención a la juventud, que en su conjunto, beneficiaron a más de 6 mil 11 jóvenes de los 125 municipios del Estado de México.

Para atender las demandas de la juventud emprendedora y de mayores oportunidades de empleabilidad se implementaron acciones y mecanismos de vinculación con el sector productivo y educativo para impulsar a las personas jóvenes interesadas a incorporarse al mercado laboral y/o emprendimiento en la Entidad, con lo cual, se vinculó laboralmente a 380 jóvenes mexiquenses, logro que permitió cumplir la meta programada del año 2023.

La búsqueda de alianzas con actores estratégicos que permitan en mayor medida atender a las personas jóvenes mexiquenses, es fundamental para el Instituto Mexiquense de la Juventud, razón por la cual, se impulsa la colaboración con instancias públicas, privadas y sociales, en favor

IMEJ

de la juventud mexiquense con la firma de 15 convenios, a fin de promover esfuerzos conjuntos con quienes les suscribieron, para que la juventud mexiquense puedan ampliar y acceder a la mayor diversidad de servicios institucionales. Adicionalmente, a diversos eventos y giras que permitieron acercar, vincular y canalizar servicios en materia de salud, educación, tecnología, deportes, cultura, información sexual, empleo; así como acciones de esparcimiento, recreación, formación y prevención en la atención de cuidados de la salud física, emocional y nutricional con instancias públicas, privadas y sociales.

Instituto Mexiquense de la Juventud
Avance Operativo - Programático y Presupuestal
Enero - Diciembre de 2023

FIN	FUN	SF	PP	SP	Pr	DESCRIPCIÓN	M E T A S			PRESUPUESTO 2023 (Miles de Pesos)			
							UNIDAD DE MEDIDA	PROGRAMADO	ALCANZADO	AVANCE %	AUTORIZADO ANUAL	EJERCIDO	%
GOBIERNO													
GOBIERNO CAPAZ Y RESPONSABLE													
DESARROLLO DE LA FUNCIÓN PÚBLICA Y ÉTICA EN EL SERVICIO PÚBLICO													
01	03	04	01	01	01	FISCALIZACIÓN, CONTROL Y EVALUACIÓN INTERNA DE LA GESTIÓN PÚBLICA					767.4	434.3	56.6
						Realizar inspecciones a rubros específicos en las dependencias, organismos auxiliares del Ejecutivo Estatal y, en su caso Ayuntamientos, con el propósito de constatar el cumplimiento del marco normativo que los regula.	Inspección	38	39	102.6			
						Realizar auditorías, con el propósito de verificar el cumplimiento del marco normativo que regula el funcionamiento de las dependencias y organismos auxiliares del Ejecutivo Estatal y los Ayuntamientos.	Auditoría	3	3	100.0			
						Participación del Órgano Interno de Control en reuniones que por mandato legal o disposición administrativa así lo requiera.	Sesión	40	41	102.5			
						Participar en testificaciones, con el propósito de asegurarse que los actos administrativos se realicen conforme a la normatividad vigente.	Acta	15	16	106.7			
						Seguimiento a la atención de las observaciones y acciones de mejora determinadas con motivo de los actos de fiscalización realizados por la Dirección General y Órgano Interno de Control.	Acción	15	16	106.7			
						Realizar acciones de acompañamiento en la atención de auditorías practicadas por los Entes Fiscalizadores Externos.	Acción	2	2	100.0			
						Seguimiento a la atención de acciones derivadas de la fiscalización realizada por Entes Fiscalizadores Externos.	Acción	2	2	100.0			
SISTEMA ANTICORRUPCIÓN DEL ESTADO DE MÉXICO Y MUNICIPIOS													
01	03	04	02	02	04	INVESTIGACIÓN DE FALTAS ADMINISTRATIVAS					0.4	0.4	100.0
						Recibir y atender denuncias presentadas por servidores públicos y particulares, para llevar a cabo las diligencias por presunta falta administrativa y determinar acuerdo de archivo o informe de presunta responsabilidad.	Acción	17	16	94.1			
						Recibir las denuncias derivadas de las presuntas faltas administrativas, relacionadas con la prestación del servicio público.	Denuncia	14	13	92.9			
IGUALDAD DE TRATO Y OPORTUNIDADES PARA LA MUJER Y EL HOMBRE													
02	06	08	05	01	01	COORDINACIÓN INSTITUCIONAL PARA LA IGUALDAD DE GÉNERO					2.1	2.1	100.0
						Beneficiar a personas jóvenes y adolescentes mediante acciones presenciales y/o virtuales para la prevención y sanción de la violencia, la eliminación de estereotipos y de conductas violentas, y fomentar la denuncia de estos actos.	Beneficiario	6,200	6,224	100.4			
						Beneficiar a personas jóvenes mediante talleres virtuales y/o presenciales que coadyuven a la protección de su integridad física.	Beneficiario	6,000	6,079	101.3			
02	06	08	05	01	04	COORDINACIÓN INTERINSTITUCIONAL PARA GARANTIZAR EL GOCE, RESPETO, PROTECCIÓN Y PROMOCIÓN DE LOS DERECHOS DE NIÑAS, NIÑOS Y ADOLESCENTES					1.1	1.1	100.0
						Beneficiar a personas jóvenes a través de acciones virtuales y/o presenciales que fomenten el conocimiento y respeto de los derechos humanos de los adolescentes.	Acción	6	6	100			



IMEJ

FIN	FUN	SF	PP	SP	Pr	DESCRIPCIÓN	UNIDAD DE MEDIDA	PROGRAMADO	ALCANZADO	AVANCE %	PRESUPUESTO 2023 (Miles de Pesos)		
											AUTORIZADO ANUAL	EJERCIDO	%
SOCIAL													
OPORTUNIDADES PARA LOS JÓVENES													
02	06	08	06	01	02	BIENESTAR Y ORIENTACIÓN JUVENIL					56,512.0	52,162.8	92.3
						Beneficiar a personas jóvenes integrando el padron de beneficiarios potenciales correspondiente conforme a las reglas operacion	Beneficiario	6,000	6,000	100.0			
						Impartir de manera presencial y/o virtual conferencias, talleres y pláticas en materia de salud preventiva y prevención de la violencia	Acción	100	100	100.0			
						Beneficiar a jóvenes estudiantes mediante el otorgamiento de transferencias monetarias que contribuyan al gasto de estos, en el marco del programa de desarrollo social Jóvenes en Movimiento EDOMEX.	Apoyo	6,000	6,000	100.0			
						Elaborar y/o Actualizar el Diagnóstico de Conveniencia, Viabilidad y Eficiencia de acuerdo a la normatividad establecida del programa de desarrollo social Familias Fuertes Jóvenes en Movimiento EDOMEX.	Diagnóstico	1	1	100.0			
						Elaborar un informe anual de los acuerdos generados con las dependencias de los tres órdenes de gobierno que coadyuven al desarrollo integral de la juventud.	Informe	1	1	100.0			
02	06	08	06	02	01	EXPRESIÓN JUVENIL					11,132.4	9,054.7	81.3
						Llevar a cabo de manera virtual y/o presencial el Premio Estatal de la	Evento	1.00	1.00	100.0			
						Detectar y atender las demandas, inquietudes y necesidades de personas jóvenes mediante la realización virtual y/o presencial de foros temáticos.	Foro	4	4	100.0			
						Atender las principales demandas y necesidades de las personas jóvenes mediante la realización de premios y concursos presenciales y/o virtuales enfocados a la juventud mexiquense.	Evento	10	10	100.0			
						Producir cápsulas informativas de pequeño formato para personas jóvenes con temas de su interés y actualidad.	Cápsula	50.00	51.00	102.0			
						Desarrollar formatos para difundir conversaciones cortas en línea para los jóvenes, sobre temas de su interés sobre "Ideas que vale la pena difundir"	Programa	20	20	100.0			
						Atender las principales demandas y necesidades de personas jóvenes mediante la realización de eventos virtuales y/o presenciales enfocados a temas de interés para las juventudes mexiquenses.	Evento	4	4	100.0			
02	06	08	06	02	02	ASISTENCIA SOCIAL A LA JUVENTUD					8,866.2	7,002.0	79.0
						Concertar convenios de coordinación, con instituciones públicas, privadas y sociales vinculadas con la juventud para promover los servicios del IMEJ.	Convenio	15.00	15.00	100.0			
						Realizar giras de servicios de apoyo a la juventud en las regiones del Estado de México, de manera física y/o virtual.	Gira	35	35	100.0			
						Beneficiar a personas jóvenes mediante la promoción de talleres, actividades deportivas y culturales que ofrecen las Casas de Atención a la Juventud, de manera presencial y/o virtual.	Beneficiario	6,000	6,011	100.2			
						Beneficiar a personas jóvenes mediante la gestión con entidades empresariales, obras y acciones para impulsar su incorporación al mercado laboral.	Beneficiario	380.00	380.00	100.0			
						Gestionar ante instancias públicas, privadas y sociales, acciones para mejorar las condiciones nutricionales de los jóvenes.	Reporte	4	4	100.0			
						Beneficiar a personas jóvenes mediante la realización de acciones encaminadas a la prevención de la violencia contras las mujeres jóvenes del Estado de México.	Acción	7	7	100.0			
						Apoyar a personas jóvenes mexiquenses mediante la realización de eventos en coordinación con Organismos No Gubernamentales.	Evento	15.00	15.00	100.0			
OTROS NO CLASIFICADOS EN FUNCIONES ANTERIORES													
GOBIERNO CAPAZ Y RESPONSABLE													
PREVISIÓN PARA EL PAGO DE ADEUDOS DE EJERCICIOS FISCALES ANTERIORES													
04	04	01	01	01	01	PASIVOS DERIVADOS DE EROGACIONES DEVENGADAS Y PENDIENTES DE EJERCICIOS ANTERIORES					1,311.6	1,269.0	96.8
						Registro de Pagos de Adeudos de Ejercicios Fiscales Anteriores.	Documento	1	1	100			
T O T A L											78,593.2	69,926.4	89.0
											*****	*****	



ANEXOS ESTABLECIDOS EN DIFERENTES ORDENAMIENTOS





IMEJ

**Relación de Bienes Inmuebles que Componen el Patrimonio
Cuenta Pública 2023
(Miles de Pesos)**

Ente Público: Instituto Mexiquense de la Juventud

Código	Descripción de Bienes Inmuebles	Valor en Libros
	Terrenos	16,768.4
	Edificios No Habitacionales	10,012.3
	T O T A L	26,780.7

**Relación de Bienes Muebles que Componen el Patrimonio
Cuenta Pública 2023
(Miles de Pesos)**

Ente Público: Instituto Mexiquense de la Juventud

Código	Descripción de Bienes Muebles	Valor en Libros
	Mobiliario y Equipo de Administración	6,064.7
	Vehículos y Equipo de Transporte	1,425.1
	T O T A L	7,489.8



IMEJ

Instituto Mexiquense de la Juventud
Cuenta Pública 2023
Relación de Cuentas Bancarias Productivas Específicas

Fondo, Programa o Convenio	Datos de la Cuenta Bancaria	
	Institución Bancaria	Número de Cuentas
Cuenta Estatal Gasto Operativo	BBVA	763
Cuenta Estatal Gasto Operativo	BBVA	588
Cuenta Estatal Gasto Operativo	BANORTE	523
Cuenta Estatal Gasto Operativo	BBVA	796



FORMATOS PARA EL CUMPLIMIENTO DE LA LEY DE DISCIPLINA FINANCIERA DE LAS ENTIDADES FEDERATIVAS Y LOS MUNICIPIOS





IMEJ

Instituto Mexiquense de la Juventud Estado de Situación Financiera Detallado - LDF Al 31 de Diciembre de 2023 y 2022 (Cifras en Miles de Pesos)					
Concepto	2023	2022	Concepto	2023	2022
ACTIVO			PASIVO		
Activo Circulante			Pasivo Circulante		
a. Efectivo y Equivalentes (a=a1+a2+a3+a4+a5+a6+a7)	9,598.9	2,763.0	a. Cuentas por Pagar a Corto Plazo (a=a1+a2+a3+a4+a5+a6+a7+a8+a9)	618.1	1,382.6
a1) Efectivo			a1) Servicios Personales por Pagar a Corto Plazo		
a2) Bancos/Tesorería	9,598.9	2,763.0	a2) Proveedores por Pagar a Corto Plazo		
a3) Bancos/Dependencias y Otros			a3) Contratistas por Obras Públicas por Pagar a Corto Plazo		
a4) Inversiones Temporales (Hasta 3 meses)			a4) Participaciones y Aportaciones por Pagar a Corto Plazo		
a5) Fondos con Afectación Específica			a5) Transferencias Otorgadas por Pagar a Corto Plazo		
a6) Depósitos de Fondos de Terceros en Garantía y/o Administración			a6) Intereses, Comisiones y Otros Gastos de la Deuda Pública por Pagar a Corto Plazo		
a7) Otros Efectivos y Equivalentes			a7) Retenciones y Contribuciones por Pagar a Corto Plazo	316.0	496.4
b. Derechos a Recibir Efectivo o Equivalentes (b=b1+b2+b3+b4+b5+b6+b7)	1,059.5	1,847.0	a8) Devoluciones de la Ley de Ingresos por Pagar a Corto Plazo		
b1) Inversiones Financieras de Corto Plazo			a9) Otras Cuentas por Pagar a Corto Plazo	302.1	886.2
b2) Cuentas por Cobrar a Corto Plazo			b. Documentos por Pagar a Corto Plazo (b=b1+b2+b3)	0.0	0.0
b3) Deudores Diversos por Cobrar a Corto Plazo	1,059.5	1,847.0	b1) Documentos Comerciales por Pagar a Corto Plazo		
b4) Ingresos por Recuperar a Corto Plazo			b2) Documentos con Contratistas por Obras Públicas por Pagar a Corto Plazo		
b5) Deudores por Anticipos de la Tesorería a Corto Plazo			b3) Otros Documentos por Pagar a Corto Plazo		
b6) Préstamos Otorgados a Corto Plazo			c. Porción a Corto Plazo de la Deuda Pública a Largo Plazo (c=c1+c2)	0.0	0.0
b7) Otros Derechos a Recibir Efectivo o Equivalentes a Corto Plazo			c1) Porción a Corto Plazo de la Deuda Pública		
c. Derechos a Recibir Bienes o Servicios (c=c1+c2+c3+c4+c5)	0.0	0.0	c2) Porción a Corto Plazo de Arrendamiento Financiero		
c1) Anticipo a Proveedores por Adquisición de Bienes y Prestación de Servicios a Corto Plazo			d. Títulos y Valores a Corto Plazo		
c2) Anticipo a Proveedores por Adquisición de Bienes Inmuebles y Muebles a Corto Plazo			e. Pasivos Diferidos a Corto Plazo (e=e1+e2+e3)	0.0	0.0
c3) Anticipo a Proveedores por Adquisición de Bienes Intangibles a Corto Plazo			e1) Ingresos Cobrados por Adelantado a Corto Plazo		
c4) Anticipo a Contratistas por Obras Públicas a Corto Plazo			e2) Intereses Cobrados por Adelantado a Corto Plazo		
c5) Otros Derechos a Recibir Bienes o Servicios a Corto Plazo			e3) Otros Pasivos Diferidos a Corto Plazo		
d. Inventarios (d=d1+d2+d3+d4+d5)	0.0	0.0	f. Fondos y Bienes de Terceros en Garantía y/o Administración a Corto Plazo (f=f1+f2+f3+f4+f5+f6)	0.0	0.0
d1) Inventario de Mercancías para Venta			f1) Fondos en Garantía a Corto Plazo		
d2) Inventario de Mercancías Terminadas			f2) Fondos en Administración a Corto Plazo		
d3) Inventario de Mercancías en Proceso de Elaboración			f3) Fondos Contingentes a Corto Plazo		
d4) Inventario de Materias Primas, Materiales y Suministros para Producción			f4) Fondos de Fideicomisos, Mandatos y Contratos Análogos a Corto Plazo		
d5) Bienes en Tránsito			f5) Otros Fondos de Terceros en Garantía y/o Administración a Corto Plazo		
e. Almacenes			f6) Valores y Bienes en Garantía a Corto Plazo		
f. Estimación por Pérdida o Deterioro de Activos Circulantes (f=f1+f2)	0.0	0.0	g. Provisiones a Corto Plazo (g=g1+g2+g3)	0.0	0.0
f1) Estimación para Cuentas Incobrables por Derechos a Recibir Efectivo o Equivalentes			g1) Provisión para Demandas y Juicios a Corto Plazo		
f2) Estimación por Deterioro de Inventarios			g2) Provisión para Contingencias a Corto Plazo		
g. Otros Activos Circulantes (g=g1+g2+g3+g4)	0.0	0.0	g3) Otras Provisiones a Corto Plazo		
g1) Valores en Garantía			h. Otros Pasivos a Corto Plazo (h=h1+h2+h3)	0.0	0.0
g2) Bienes en Garantía (excluye depósitos de fondos)			h1) Ingresos por Clasificar		
g3) Bienes Derivados de Embargos, Decomisos, Aseguramientos y Dación en Pago			h2) Recaudación por Participar		
g4) Adquisición con Fondos de Terceros			h3) Otros Pasivos Circulantes		
IA. Total de Activos Circulantes (IA = a + b + c + d + e + f + g)	10,658.4	4,610.0	IIA. Total de Pasivos Circulantes (IIA = a + b + c + d + e + f + g + h)	618.1	1,382.6
Activo No Circulante			Pasivo No Circulante		
a. Inversiones Financieras a Largo Plazo			a. Cuentas por Pagar a Largo Plazo		
b. Derechos a Recibir Efectivo o Equivalentes a Largo Plazo			b. Documentos por Pagar a Largo Plazo		
c. Bienes Inmuebles, Infraestructura y Construcciones en Proceso	26,780.7	26,780.7	c. Deuda Pública a Largo Plazo		
d. Bienes Muebles	7,489.8	7,489.8	d. Pasivos Diferidos a Largo Plazo		
e. Activos Intangibles			e. Fondos y Bienes de Terceros en Garantía y/o en Administración a Largo Plazo		
f. Depreciación, Deterioro y Amortización Acumulada de Bienes	-7,109.9	-6,909.6	f. Provisiones a Largo Plazo		
g. Activos Diferidos			II.B. Total de Pasivos No Circulantes (II B = a + b + c + d + e + f)	0.0	0.0
h. Estimación por Pérdida o Deterioro de Activos no Circulantes			II. Total del Pasivo (II = IIA + II B)	618.1	1,382.6
i. Otros Activos no Circulantes			HACIENDA PÚBLICA/PATRIMONIO		
IB. Total de Activos No Circulantes (IB = a + b + c + d + e + f + g + h + i)	27,160.6	27,360.9	IIIA. Hacienda Pública/Patrimonio Contribuido (IIIA = a + b + c)	7,204.3	7,204.3
I. Total del Activo (I = IA + IB)	37,819.0	31,970.9	a. Aportaciones	7,204.3	7,204.3
			b. Donaciones de Capital		
			c. Actualización de la Hacienda Pública/Patrimonio		
			IIIB. Hacienda Pública/Patrimonio Generado (IIIB = a + b + c + d + e)	29,996.6	23,384.0
			a. Resultados del Ejercicio (Ahorro/ Desahorro)	7,698.4	914.3
			b. Resultados de Ejercicios Anteriores	22,271.2	22,442.7
			c. Revalúos	27.0	27.0
			d. Reservas		
			e. Rectificaciones de Resultados de Ejercicios Anteriores		
			IIIC. Exceso o Insuficiencia en la Actualización de la Hacienda Pública/Patrimonio (IIIC=a+b)	0.0	0.0
			a. Resultado por Posición Monetaria		
			b. Resultado por Tenencia de Activos no Monetarios		
			III. Total Hacienda Pública/Patrimonio (III = IIIA + IIIB + IIIC)	37,200.9	30,588.3
			IV. Total del Pasivo y Hacienda Pública/Patrimonio (IV = II + III)	37,819.0	31,970.9



IMEJ

Instituto Mexiquense de la Juventud Informe Analítico de la Deuda Pública y Otros Pasivos - LDF Al 31 de Diciembre de 2022 y 2023							
Denominación de la Deuda Pública y Otros Pasivos (c)	Saldo al 31 de Diciembre de 2022 (d)	Disposiciones del Período (e)	Amortizaciones del Período (f)	Revaluaciones, Reclasificaciones y Otros Ajustes (g)	Saldo Final del Período (h) h=d+e-f+g	Pago de Intereses del Período (i)	Pago de Comisiones y demás Costos Asociados Durante el Período (j)
1. Deuda Pública (1=A+B)	0.0	0.0	0.0	0.0	0.0	0.0	
A. Corto Plazo (A=a1+a2+a3)	0.0	0.0	0.0	0.0	0.0	0.0	
a1) Instituciones de Crédito							
a2) Títulos y Valores							
a3) Arrendamientos Financieros							
B. Largo Plazo (B=b1+b2+b3)	0.0	0.0	0.0	0.0	0.0	0.0	
b1) Instituciones de Crédito							
b2) Títulos y Valores							
b3) Arrendamientos Financieros							
2. Otros Pasivos	1,382.6				618.1		
3. Total de la Deuda Pública y Otros Pasivos (3=1+2)	1,382.6	0.0	0.0	0.0	618.1		
4. Deuda Contingente 1 (Informativo)	0.0	0.0	0.0	0.0	0.0	0.0	
A. Deuda Contingente 1							
B. Deuda Contingente 2							
C. Deuda Contingente XX							
5. Valor de Instrumentos Bono Cupón Cero 2 (Informativo)	0.0	0.0	0.0	0.0	0.0	0.0	
A. Instrumento Bono Cupón Cero 1							
B. Instrumento Bono Cupón Cero 2							
C. Instrumento Bono Cupón Cero XX							

1 Se refiere a cualquier Financiamiento sin fuente o garantía de pago definida, que sea asumida de manera solidaria o subsidiaria por las Entidades Federativas con sus Municipios, organismos descentralizados y empresas de participación estatal mayoritaria y fideicomisos, locales o municipales, y por los Municipios con sus respectivos organismos descentralizados y empresas de participación

2 Se refiere al valor del Bono Cupón Cero que respalda el pago de los créditos asociados al mismo (Activo).

Obligaciones a Corto Plazo (k)	Monto Contratado (l)	Plazo Pactado (m)	Tasa de Interés (n)	Comisiones y Costos Relacionados (o)	Tasa Efectiva (p)
6. Obligaciones a Corto Plazo (Informativo)					
A. Crédito 1					
B. Crédito 2					
C. Crédito XX					



IMEJ

Instituto Mexiquense de la Juventud Informe Análítico de Obligaciones Diferentes de Financiamientos Al 31 de Diciembre de 2023 (Miles de Pesos)										
Denominación de las Obligaciones Diferentes de Financiamiento (c)	Fecha del Contrato (d)	Fecha de Inicio de Operación del Proyecto (e)	Fecha de Vencimiento (f)	Monto de la Inversión Pactado (g)	Plazo Pactado (h)	Monto Promedio Mensual del Pago de la Contraprestación (i)	Monto Promedio Mensual del Pago de la Contraprestación Correspondiente al Pago de Inversión (j)	Monto Pagado de la Inversión al XX de XXXX de 20XX (k)	Monto Pagado de la Inversión Actualizado al XX de XXXX de 20XX (l)	Saldo Pendiente por Pagar de la Inversión al XX de XXXX de 20XX (m = g - l)
A. Asociaciones Público Privadas (APP's) (A=a+b+c+d)				0.0		0.0	0.0			0.0
a) APP 1										0.0
b) APP 2										0.0
c) APP 3										0.0
d) APP XX										0.0
B. Otros Instrumentos (B=a+b+c+d)				0.0		0.0	0.0			0.0
a) Otro Instrumento 1										0.0
b) Otro Instrumento 2										0.0
c) Otro Instrumento 3										0.0
d) Otro Instrumento XX										0.0
C. Total de Obligaciones Diferentes de Financiamiento (C=A+B)				0.0		0.0	0.0			0.0



Instituto Mexiquense de la Juventud
Balance Presupuestario
Del 1 de Enero al 31 de Diciembre de 2023
(Miles de Pesos)

Concepto	Estimado / Aprobado	Devengado	Recaudado / Pagado
A. Ingresos Totales (A = A1+A2+A3)	78,243.1	77,060.6	77,060.6
A1. Ingresos de Libre Disposición	78,243.1	76,556.1	76,556.1
A2. Transferencias Federales Etiquetadas			
A3. Financiamiento Neto		504.5	504.5
B. Egresos Presupuestarios¹ (B = B1+B2)	78,243.1	69,926.4	69,813.6
B1. Gasto No Etiquetado (sin incluir Amortización de la Deuda Pública)	78,243.1	69,926.4	69,813.6
B2. Gasto Etiquetado (sin incluir Amortización de la Deuda Pública)			
C. Remanentes del Ejercicio Anterior (C = C1 + C2)	0.0	0.0	0.0
C1. Remanentes de Ingresos de Libre Disposición Aplicados en el Período			
C2. Remanentes de Transferencias Federales Etiquetadas Aplicados en el Período			
I. Balance Presupuestario (I = A - B + C)	0.0	7,134.2	7,247.0
II. Balance Presupuestario sin Financiamiento Neto (II = I - A3)	0.0	6,629.7	6,742.5
III. Balance Presupuestario sin Financiamiento Neto y sin Remanentes del Ejercicio Anterior (III = II - C)	0.0	6,629.7	6,742.5

Concepto	Aprobado	Devengado	Pagado
E. Intereses, Comisiones y Gastos de la Deuda (E = E1+E2)	0.0	0.0	0.0
E1. Intereses, Comisiones y Gastos de la Deuda con Gasto No Etiquetado			
E2. Intereses, Comisiones y Gastos de la Deuda con Gasto Etiquetado			
IV. Balance Primario (IV = III + E)	0.0	6,629.7	6,742.5

Concepto	Estimado / Aprobado	Devengado	Recaudado / Pagado
F. Financiamiento (F = F1 + F2)	0.0	0.0	0.0
F1. Financiamiento con Fuente de Pago de Ingresos de Libre Disposición			
F2. Financiamiento con Fuente de Pago de Transferencias Federales Etiquetadas			
G. Amortización de la Deuda (G = G1 + G2)	0.0	0.0	0.0
G1. Amortización de la Deuda Pública con Gasto No Etiquetado			
G2. Amortización de la Deuda Pública con Gasto Etiquetado			
A3. Financiamiento Neto (A3 = F - G)	0.0	0.0	0.0

Concepto	Estimado / Aprobado	Devengado	Recaudado / Pagado
A1. Ingresos de Libre Disposición	78,243.1	76,556.1	76,556.1
A3.1 Financiamiento Neto con Fuente de Pago de Ingresos de Libre Disposición (A3.1 = F1 - G1)	0.0	504.5	504.5
F1. Financiamiento con Fuente de Pago de Ingresos de Libre Disposición	0.0	504.5	504.5
G1. Amortización de la Deuda Pública con Gasto No Etiquetado			
B1. Gasto No Etiquetado (sin incluir Amortización de la Deuda Pública)	78,243.1	69,926.4	69,813.6
C1. Remanentes de Ingresos de Libre Disposición Aplicados en el Período			
V. Balance Presupuestario de Recursos Disponibles (V = A1 + A3.1 - B1 + C1)	0.0	7,134.2	7,247.0
VI. Balance Presupuestario de Recursos Disponibles sin Financiamiento Neto (VI = V - A3.1)	0.0	6,629.7	6,742.5

Concepto	Estimado / Aprobado	Devengado	Recaudado / Pagado
A2. Transferencias Federales Etiquetadas			
A3.2 Financiamiento Neto con Fuente de Pago de Transferencias Federales Etiquetadas (A3.2 = F2 - G2)	0.0	0.0	0.0
F2. Financiamiento con Fuente de Pago de Transferencias Federales Etiquetadas			
G2. Amortización de la Deuda Pública con Gasto Etiquetado			
B2. Gasto Etiquetado (sin incluir Amortización de la Deuda Pública)	0.0	0.0	0.0
C2. Remanentes de Transferencias Federales Etiquetadas Aplicados en el Período			
VII. Balance Presupuestario de Recursos Etiquetados (VII = A2 + A3.2 - B2 + C2)	0.0	0.0	0.0
VIII. Balance Presupuestario de Recursos Etiquetados sin Financiamiento Neto (VIII = VII - A3.2)	0.0	0.0	0.0



IMEJ

Instituto Mexiquense de la Juventud Estado Analítico de Ingresos Detallado - LDF Del 1 de Enero al 31 de Diciembre de 2023 (Miles de Pesos)						
Concepto	Ingreso					Diferencia
	Estimado	Ampliaciones/ (Reducciones)	Modificado	Devengado	Recaudado	
Ingresos de Libre Disposición						
A. Impuestos			0.0			0.0
B. Cuotas y Aportaciones de Seguridad Social			0.0			0.0
C. Contribuciones de Mejoras			0.0			0.0
D. Derechos			0.0			0.0
E. Productos			0.0	2.9	2.9	2.9
F. Aprovechamientos			0.0			0.0
G. Ingresos por Ventas de Bienes y Servicios			0.0			0.0
H. Participaciones (H=h1+h2+h3+h4+h5+h6+h7+h8+h9+h10+h11)	0.0	0.0	0.0	0.0	0.0	0.0
h1) Fondo General de Participaciones			0.0			0.0
h2) Fondo de Fomento Municipal			0.0			0.0
h3) Fondo de Fiscalización y Recaudación			0.0			0.0
h4) Fondo de Compensación			0.0			0.0
h5) Fondo de Extracción de Hidrocarburos			0.0			0.0
h6) Impuesto Especial Sobre Producción y Servicios			0.0			0.0
h7) 0.136% de la Recaudación Federal Participable			0.0			0.0
h8) 3.17% Sobre Extracción de Petróleo			0.0			0.0
h9) Gasolinas y Diésel			0.0			0.0
h10) Fondo del Impuesto Sobre la Renta			0.0			0.0
h11) Fondo de Estabilización de los Ingresos de las Entidades Federativas			0.0			0.0
I. Incentivos Derivados de la Colaboración Fiscal (I=i1+i2+i3+i4+i5)	0.0	0.0	0.0	0.0	0.0	0.0
i1) Tenencia o Uso de Vehículos			0.0			0.0
i2) Fondo de Compensación ISAN			0.0			0.0
i3) Impuesto Sobre Automóviles Nuevos			0.0			0.0
i4) Fondo de Compensación de Repecos-Intermedios			0.0			0.0
i5) Otros Incentivos Económicos			0.0			0.0
J. Transferencias	78,243.1	-961.5	77,281.6	76,553.2	76,553.2	-1,689.9
K. Convenios	0.0	0.0	0.0	0.0	0.0	0.0
k1) Otros Convenios y Subsidios			0.0			0.0
L. Otros Ingresos de Libre Disposición (L=l1+l2)	0.0	0.0	0.0	0.0	0.0	0.0
l1) Participaciones en Ingresos Locales			0.0			0.0
l2) Otros Ingresos de Libre Disposición			0.0			0.0
I. Total de Ingresos de Libre Disposición (I=A+B+C+D+E+F+G+H+I+J+K+L)	78,243.1	-961.5	77,281.6	76,556.1	76,556.1	-1,687.0
Ingresos Excedentes de Ingresos de Libre Disposición			0.0			0.0
Transferencias Federales Etiquetadas			0.0			0.0
A. Aportaciones (A=a1+a2+a3+a4+a5+a6+a7+a8)	0.0	0.0	0.0	0.0	0.0	0.0
a1) Fondo de Aportaciones para la Nómina Educativa y Gasto Operativo			0.0			0.0
a2) Fondo de Aportaciones para los Servicios de Salud			0.0			0.0
a3) Fondo de Aportaciones para la Infraestructura Social			0.0			0.0
a4) Fondo de Aportaciones para el Fortalecimiento de los Municipios y de las Demarcaciones Territoriales del Distrito Federal			0.0			0.0
a5) Fondo de Aportaciones Múltiples			0.0			0.0
a6) Fondo de Aportaciones para la Educación Tecnológica y de Adultos			0.0			0.0
a7) Fondo de Aportaciones para la Seguridad Pública de los Estados y del Distrito Federal			0.0			0.0
a8) Fondo de Aportaciones para el Fortalecimiento de las Entidades Federativas			0.0			0.0
B. Convenios (B=b1+b2+b3+b4)	0.0	0.0	0.0	0.0	0.0	0.0
b1) Convenios de Protección Social en Salud			0.0			0.0
b2) Convenios de Descentralización			0.0			0.0
b3) Convenios de Reasignación			0.0			0.0
b4) Otros Convenios y Subsidios			0.0			0.0
C. Fondos Distintos de Aportaciones (C=c1+c2)	0.0	0.0	0.0	0.0	0.0	0.0
c1) Fondo para Entidades Federativas y Municipios Productores de Hidrocarburos			0.0			0.0
c2) Fondo Minero			0.0			0.0
D. Transferencias, Subsidios y Subvenciones, y Pensiones y Jubilaciones			0.0			0.0
E. Otras Transferencias Federales Etiquetadas			0.0			0.0
II. Total de Transferencias Federales Etiquetadas (II = A + B + C + D + E)	0.0	0.0	0.0	0.0	0.0	0.0
III. Ingresos Derivados de Financiamientos (III = A)	0.0	1,311.6	1,311.6	504.5	504.5	504.5
A. Ingresos Derivados de Financiamientos		1,311.6	1,311.6	504.5	504.5	504.5
IV. Total de Ingresos (IV = I + II + III)	78,243.1	350.1	78,593.2	77,060.6	77,060.6	-1,182.5
Datos Informativos						
1. Ingresos Derivados de Financiamientos con Fuente de Pago de Ingresos de Libre Disposición			0.0			0.0
2. Ingresos Derivados de Financiamientos con Fuente de Pago de Transferencias Federales Etiquetadas			0.0			0.0
3. Ingresos Derivados de Financiamientos (3 = 1 + 2)	0.0	0.0	0.0	0.0	0.0	0.0



IMEJ

Concepto	Egresos					Subejercicio
	Aprobado	Ampliaciones/ (Reducciones)	Modificado	Devengado	Pagado	
II. Gasto Etiquetado (II=A+B+C+D+E+F+G+H+I)	0.0	0.0	0.0	0.0	0.0	0.0
A. Servicios Personales (A=a1+a2+a3+a4+a5+a6+a7)	0.0	0.0	0.0	0.0	0.0	0.0
a1) Remuneraciones al Personal de Carácter Permanente				0.0		0.0
a2) Remuneraciones al Personal de Carácter Transitorio				0.0		0.0
a3) Remuneraciones Adicionales y Especiales				0.0		0.0
a4) Seguridad Social				0.0		0.0
a5) Otras Prestaciones Sociales y Económicas				0.0		0.0
a6) Previsiones				0.0		0.0
a7) Pago de Estímulos a Servidores Públicos				0.0		0.0
B. Materiales y Suministros (B=b1+b2+b3+b4+b5+b6+b7+b8+b9)	0.0	0.0	0.0	0.0	0.0	0.0
b1) Materiales de Administración, Emisión de Documentos y Artículos Oficiales				0.0		0.0
b2) Alimentos y Utensilios				0.0		0.0
b3) Materias Primas y Materiales de Producción y Comercialización				0.0		0.0
b4) Materiales y Artículos de Construcción y de Reparación				0.0		0.0
b5) Productos Químicos, Farmacéuticos y de Laboratorio				0.0		0.0
b6) Combustibles, Lubrificantes y Aditivos				0.0		0.0
b7) Vestuario, Blancos, Prendas de Protección y Artículos Deportivos				0.0		0.0
b8) Materiales y Suministros Para Seguridad				0.0		0.0
b9) Herramientas, Refacciones y Accesorios Menores				0.0		0.0
C. Servicios Generales (C=c1+c2+c3+c4+c5+c6+c7+c8+c9)	0.0	0.0	0.0	0.0	0.0	0.0
c1) Servicios Básicos				0.0		0.0
c2) Servicios de Arrendamiento				0.0		0.0
c3) Servicios Profesionales, Científicos, Técnicos y Otros Servicios				0.0		0.0
c4) Servicios Financieros, Bancarios y Comerciales				0.0		0.0
c5) Servicios de Instalación, Reparación, Mantenimiento y Conservación				0.0		0.0
c6) Servicios de Comunicación Social y Publicidad				0.0		0.0
c7) Servicios de Traslado y Viáticos				0.0		0.0
c8) Servicios Oficiales				0.0		0.0
c9) Otros Servicios Generales				0.0		0.0
D. Transferencias, Asignaciones, Subsidios y Otras Ayudas (D=d1+d2+d3+d4+d5+d6+d7+d8+d9)	0.0	0.0	0.0	0.0	0.0	0.0
d1) Transferencias Internas y Asignaciones al Sector Público				0.0		0.0
d2) Transferencias al Resto del Sector Público				0.0		0.0
d3) Subsidios y Subvenciones				0.0		0.0
d4) Ayudas Sociales				0.0		0.0
d5) Pensiones y Jubilaciones				0.0		0.0
d6) Transferencias a Fideicomisos, Mandatos y Otros Análogos				0.0		0.0
d7) Transferencias a la Seguridad Social				0.0		0.0
d8) Donativos				0.0		0.0
d9) Transferencias al Exterior				0.0		0.0
E. Bienes Muebles, Inmuebles e Intangibles (E=e1+e2+e3+e4+e5+e6+e7+e8+e9)	0.0	0.0	0.0	0.0	0.0	0.0
e1) Mobiliario y Equipo de Administración				0.0		0.0
e2) Mobiliario y Equipo Educativo y Recreativo				0.0		0.0
e3) Equipo e Instrumental Médico y de Laboratorio				0.0		0.0
e4) Vehículos y Equipo de Transporte				0.0		0.0
e5) Equipo de Defensa y Seguridad				0.0		0.0
e6) Maquinaria, Otros Equipos y Herramientas				0.0		0.0
e7) Activos Biológicos				0.0		0.0
e8) Bienes Inmuebles				0.0		0.0
e9) Activos Intangibles				0.0		0.0
F. Inversión Pública (F=f1+f2+f3)	0.0	0.0	0.0	0.0	0.0	0.0
f1) Obra Pública en Bienes de Dominio Público				0.0		0.0
f2) Obra Pública en Bienes Propios				0.0		0.0
f3) Proyectos Productivos y Acciones de Fomento				0.0		0.0
G. Inversiones Financieras y Otras Provisiones (G=g1+g2+g3+g4+g5+g6+g7)	0.0	0.0	0.0	0.0	0.0	0.0
g1) Inversiones Para el Fomento de Actividades Productivas				0.0		0.0
g2) Acciones y Participaciones de Capital				0.0		0.0
g3) Compra de Títulos y Valores				0.0		0.0
g4) Concesión de Préstamos				0.0		0.0
g5) Inversiones en Fideicomisos, Mandatos y Otros Análogos				0.0		0.0
Fideicomiso de Desastres Naturales (Informativo)				0.0		0.0
g6) Otras Inversiones Financieras				0.0		0.0
g7) Provisiones para Contingencias y Otras Erogaciones Especiales				0.0		0.0
H. Participaciones y Aportaciones (H=h1+h2+h3)	0.0	0.0	0.0	0.0	0.0	0.0
h1) Participaciones				0.0		0.0
h2) Aportaciones				0.0		0.0
h3) Convenios				0.0		0.0
I. Deuda Pública (I=i1+i2+i3+i4+i5+i6+i7)	0.0	0.0	0.0	0.0	0.0	0.0
i1) Amortización de la Deuda Pública				0.0		0.0
i2) Intereses de la Deuda Pública				0.0		0.0
i3) Comisiones de la Deuda Pública				0.0		0.0
i4) Gastos de la Deuda Pública				0.0		0.0
i5) Costo por Coberturas				0.0		0.0
i6) Apoyos Financieros				0.0		0.0
i7) Adeudos de Ejercicios Fiscales Anteriores (ADEFAS)				0.0		0.0
III. Total de Egresos (III = I + II)	78,243.1	350.1	78,593.2	69,926.4	69,813.6	8,666.8



IMEJ

Instituto Mexiquense de la Juventud Estado Analítico del Ejercicio del Presupuesto de Egresos Detallado Clasificación Administrativa Del 1 de Enero al 31 de Diciembre de 2023 (Miles de Pesos)						
Concepto (c)	Egresos					Subejercicio
	Aprobado	Ampliaciones/ (Reducciones)	Modificado	Devengado	Pagado	
I. Gasto No Etiquetado (I=A+B+C+D+E+F+G+H)	78,243.1	350.1	78,593.2	69,926.4	69,813.6	8,666.8
229C02 Instituto Mexiquense de la Juventud	78,243.1	350.1	78,593.2	69,926.4	69,813.6	8,666.8
II. Gasto Etiquetado(II=A+B+C+D+E+F+G+H)	0.0	0.0	0.0	0.0	0.0	0.0
III. Total de Egresos (III = I + II)	78,243.1	350.1	78,593.2	69,926.4	69,813.6	8,666.8



IMEJ

Instituto Mexiquense de la Juventud Estado Analítico del Ejercicio del Presupuesto de Egresos Detallado Clasificación Funcional (Finalidad y Función) Del 1 de Enero al 31 de Diciembre de 2023 (Miles de Pesos)						
Concepto (c)	Egresos					Subejercicio (e)
	Aprobado (d)	Ampliaciones/ (Reducciones)	Modificado	Devengado	Pagado	
I. Gasto No Etiquetado (I=A+B+C+D)	78,243.1	350.1	78,593.2	69,926.4	69,813.6	8,666.8
A. Gobierno (A=a1+a2+a3+a4+a5+a6+a7+a8)	772.8	-5.0	767.8	434.7	434.7	333.1
a1) Legislación			0.0			0.0
a2) Justicia			0.0			0.0
a3) Coordinación de la Política de Gobierno	772.8	-5.0	767.8	434.7	434.7	333.1
a4) Relaciones Exteriores			0.0			0.0
a5) Asuntos Financieros y Hacendarios			0.0			0.0
a6) Seguridad Nacional			0.0			0.0
a7) Asuntos de Orden Público y de Seguridad Interior			0.0			0.0
a8) Otros Servicios Generales			0.0			0.0
B. Desarrollo Social (B=b1+b2+b3+b4+b5+b6+b7)	77,470.3	-956.5	76,513.8	68,222.7	68,109.9	8,291.1
b1) Protección Ambiental			0.0			0.0
b2) Vivienda y Servicios a la Comunidad			0.0			0.0
b3) Salud			0.0			0.0
b4) Recreación, Cultura y Otras Manifestaciones Sociales			0.0			0.0
b5) Educación			0.0			0.0
b6) Protección Social	77,470.3	-956.5	76,513.8	-1,156.2	68,109.9	77,670.0
b7) Otros Asuntos Sociales			0.0			0.0
C. Desarrollo Económico (C=c1+c2+c3+c4+c5+c6+c7+c8+c9)	0.0	0.0	0.0	0.0	0.0	0.0
c1) Asuntos Económicos, Comerciales y Laborales en General			0.0			0.0
c2) Agropecuaria, Silvicultura, Pesca y Caza			0.0			0.0
c3) Combustibles y Energía			0.0			0.0
c4) Minería, Manufacturas y Construcción			0.0			0.0
c5) Transporte			0.0			0.0
c6) Comunicaciones			0.0			0.0
c7) Turismo			0.0			0.0
c8) Ciencia, Tecnología e Innovación			0.0			0.0
c9) Otras Industrias y Otros Asuntos Económicos			0.0			0.0
D. Otras No Clasificadas en Funciones Anteriores (D=d1+d2+d3+d4)	0.0	1,311.6	1,311.6	1,269.0	1,269.0	42.6
d1) Transacciones de la Deuda Pública / Costo Financiero de la Deuda			0.0			0.0
d2) Transferencias, Participaciones y Aportaciones Entre Diferentes Niveles y Órdenes de Gobierno			0.0			0.0
d3) Saneamiento del Sistema Financiero			0.0			0.0
d4) Adeudos de Ejercicios Fiscales Anteriores		1,311.6	1,311.6	1,269.0	1,269.0	42.6
II. Gasto Etiquetado (II=A+B+C+D)	0.0	0.0	0.0	0.0	0.0	0.0
A. Gobierno (A=a1+a2+a3+a4+a5+a6+a7+a8)	0.0	0.0	0.0	0.0	0.0	0.0
a1) Legislación			0.0			0.0
a2) Justicia			0.0			0.0
a3) Coordinación de la Política de Gobierno			0.0			0.0
a4) Relaciones Exteriores			0.0			0.0
a5) Asuntos Financieros y Hacendarios			0.0			0.0
a6) Seguridad Nacional			0.0			0.0
a7) Asuntos de Orden Público y de Seguridad Interior			0.0			0.0
a8) Otros Servicios Generales			0.0			0.0
B. Desarrollo Social (B=b1+b2+b3+b4+b5+b6+b7)	0.0	0.0	0.0	0.0	0.0	0.0
b1) Protección Ambiental			0.0			0.0
b2) Vivienda y Servicios a la Comunidad			0.0			0.0
b3) Salud			0.0			0.0
b4) Recreación, Cultura y Otras Manifestaciones Sociales			0.0			0.0
b5) Educación			0.0			0.0
b6) Protección Social			0.0			0.0
b7) Otros Asuntos Sociales			0.0			0.0
C. Desarrollo Económico (C=c1+c2+c3+c4+c5+c6+c7+c8+c9)	0.0	0.0	0.0	0.0	0.0	0.0
c1) Asuntos Económicos, Comerciales y Laborales en General			0.0			0.0
c2) Agropecuaria, Silvicultura, Pesca y Caza			0.0			0.0
c3) Combustibles y Energía			0.0			0.0
c4) Minería, Manufacturas y Construcción			0.0			0.0
c5) Transporte			0.0			0.0
c6) Comunicaciones			0.0			0.0
c7) Turismo			0.0			0.0
c8) Ciencia, Tecnología e Innovación			0.0			0.0
c9) Otras Industrias y Otros Asuntos Económicos			0.0			0.0
D. Otras No Clasificadas en Funciones Anteriores (D=d1+d2+d3+d4)	0.0	0.0	0.0	0.0	0.0	0.0
d1) Transacciones de la Deuda Pública / Costo Financiero de la Deuda			0.0			0.0
d2) Transferencias, Participaciones y Aportaciones Entre Diferentes Niveles y Órdenes de Gobierno			0.0			0.0
d3) Saneamiento del Sistema Financiero			0.0			0.0
d4) Adeudos de Ejercicios Fiscales Anteriores			0.0			0.0
III. Total de Egresos (III = I + II)	78,243.1	350.1	78,593.2	69,926.4	69,813.6	8,666.8



IMEJ

Instituto Mexiquense de la Juventud Estado Análítico del Ejercicio del Presupuesto de Egresos Detallado Clasificación de Servicios Personales por Categoría Del 1 de Enero al 31 de Diciembre de 2023 (Miles de Pesos)						
Concepto (c)	Egresos					Subejercicio
	Aprobado	Ampliaciones/ (Reducciones)	Modificado	Devengado	Pagado	
I. Gasto No Etiquetado (I=A+B+C+D+E+F)	25,758.3	0.0	25,758.3	18,413.2	18,333.9	7,345.1
A. Personal Administrativo y de Servicio Público	25,758.3		25,758.3	18,413.2	18,333.9	7,345.1
B. Magisterio			0.0			0.0
C. Servicios de Salud (C=c1+c2)	0.0	0.0	0.0	0.0	0.0	0.0
c1) Personal Administrativo			0.0			0.0
c2) Personal Médico, Paramédico y afín			0.0			0.0
D. Seguridad Pública			0.0			0.0
E. Gastos asociados a la implementación de nuevas leyes federales o reformas a las mismas (E = e1 + e2)	0.0	0.0	0.0	0.0	0.0	0.0
e1) Nombre del Programa o Ley 1			0.0			0.0
e2) Nombre del Programa o Ley 2			0.0			0.0
F. Sentencias laborales definitivas			0.0			0.0
II. Gasto Etiquetado (II=A+B+C+D+E+F)	0.0	0.0	0.0	0.0	0.0	0.0
A. Personal Administrativo y de Servicio Público			0.0			0.0
B. Magisterio			0.0			0.0
C. Servicios de Salud (C=c1+c2)	0.0	0.0	0.0	0.0	0.0	0.0
c1) Personal Administrativo			0.0			0.0
c2) Personal Médico, Paramédico y afín			0.0			0.0
D. Seguridad Pública			0.0			0.0
E. Gastos asociados a la implementación de nuevas leyes federales o reformas a las mismas (E = e1 + e2)	0.0	0.0	0.0	0.0	0.0	0.0
e1) Nombre del Programa o Ley 1			0.0			0.0
e2) Nombre del Programa o Ley 2			0.0			0.0
F. Sentencias laborales definitivas			0.0			0.0
III. Total del Gasto en Servicios Personales (III = I + II)	25,758.3	0.0	25,758.3	18,413.2	18,333.9	7,345.1

