

**INSTITUTO DE INVESTIGACIÓN Y  
FOMENTO DE LAS ARTESANÍAS  
DEL ESTADO DE MÉXICO**

**IIFAEM**



	<b>CONTENIDO</b>	<b>PÁGINA</b>
<b>I.</b>	<b>INFORMACIÓN CONTABLE</b>	
	ESTADO DE SITUACIÓN FINANCIERA	5
	ESTADO DE ACTIVIDADES	6
	ESTADO DE VARIACIÓN EN LA HACIENDA PÚBLICA	7
	ESTADO DE CAMBIOS EN LA SITUACIÓN FINANCIERA	8
	ESTADO DE FLUJOS DE EFECTIVO	9
	ESTADO ANALÍTICO DEL ACTIVO	10
	ESTADO ANALÍTICO DE LA DEUDA Y OTROS PASIVOS	11
	NOTAS A LOS ESTADOS FINANCIEROS	12
<b>II.</b>	<b>INFORMACIÓN PRESUPUESTARIA</b>	<b>27</b>
<b>III.</b>	<b>INFORMACIÓN PROGRAMÁTICA</b>	<b>43</b>
<b>IV.</b>	<b>ANEXOS ESTABLECIDOS EN DIFERENTES ORDENAMIENTOS</b>	<b>55</b>
<b>V.</b>	<b>FORMATOS PARA EL CUMPLIMIENTO DE LA LEY DE DISCIPLINA FINANCIERA DE LAS ENTIDADES FEDERATIVAS Y LOS MUNICIPIOS</b>	<b>61</b>



I I F A E M

Instituto de Investigación y Fomento de las Artesanías del Estado de México Estado de Situación Financiera Al 31 de diciembre de 2018 y 2017 (Miles de Pesos)					
CONCEPTO	Año		CONCEPTO	Año	
	2018	2017		2018	2017
<b>ACTIVO</b>			<b>PASIVO</b>		
<b>Activo Circulante</b>			<b>Pasivo Circulante</b>		
Efectivo y Equivalentes	299.2	3,207.4	Cuentas por Pagar a Corto Plazo	594.0	386.3
Derechos a Recibir Efectivo o Equivalentes	864.8	2,530.3	Documentos por Pagar a Corto Plazo		
Derechos a Recibir Bienes o Servicios			Porción a Corto Plazo de la Deuda Pública a Largo Plazo		
Inventarios			Títulos y Valores a Corto Plazo		
Almacenes			Pasivos Diferidos a Corto Plazo		
Estimación por Pérdida o Deterioro de Activos Circulantes			Fondos y Bienes de Terceros en Garantía y/o Administración a Corto Plazo		
Otros Activos Circulantes			Provisiones a Corto Plazo		
			Otros Pasivos a Corto Plazo		
<b>Total de Activos Circulantes</b>	<b>1,164.0</b>	<b>5,737.7</b>	<b>Total de Pasivos Circulantes</b>	<b>594.0</b>	<b>386.3</b>
<b>Activo No Circulante</b>			<b>Pasivo No Circulante</b>		
Inversiones Financieras a Largo Plazo			Cuentas por Pagar a Largo Plazo		
Derechos a Recibir Efectivo o Equivalentes a Largo Plazo			Documentos por Pagar a Largo Plazo		
Bienes Inmuebles, Infraestructura y Construcciones en Proceso	39,722.8	35,970.8	Deuda Pública a Largo Plazo		
Bienes Muebles	3,706.1	2,781.5	Pasivos Diferidos a Largo Plazo		
Activos Intangibles			Fondos y Bienes de Terceros en Garantía y/o en Administración a Largo Plazo		
Depreciación, Deterioro y Amortización Acumulada de Bienes	-7,348.2	-7,793.0	Provisiones a Largo Plazo		
Activos Diferidos					
Estimación por Pérdida o Deterioro de Activos no Circulantes			<b>Total de Pasivos No Circulantes</b>	<b>.0</b>	<b>.0</b>
Otros Activos no Circulantes					
			<b>Total del Pasivo</b>	<b>594.0</b>	<b>386.3</b>
<b>Total de Activos No Circulantes</b>	<b>36,080.7</b>	<b>30,959.3</b>			
<b>Total del Activo</b>	<b>37,244.7</b>	<b>36,697.0</b>	<b>HACIENDA PÚBLICA/ PATRIMONIO</b>		
			<b>Hacienda Pública/Patrimonio Contribuido</b>	<b>12,065.3</b>	<b>12,065.3</b>
			Aportaciones	12,065.3	12,065.3
			Donaciones de Capital		
			Actualización de la Hacienda Pública / Patrimonio		
			<b>Hacienda Pública/Patrimonio Generado</b>	<b>24,585.4</b>	<b>24,245.4</b>
			Resultados del Ejercicio (Ahorro / Desahorro)	4,785.3	4,619.1
			Resultados de Ejercicios Anteriores	-406.3	-584.6
			Revalúos	20,206.4	20,210.9
			Reservas		
			Rectificaciones de Resultados de Ejercicios Anteriores		
			<b>Exceso o Insuficiencia en la Actualización de la Hacienda Pública/Patrimonio</b>	<b>.0</b>	<b>.0</b>
			Resultado por Posición Monetaria		
			Resultado por Tenencia de Activos no Monetarios		
			<b>Total Hacienda Pública/ Patrimonio</b>	<b>36,650.7</b>	<b>36,310.7</b>
			<b>Total del Pasivo y Hacienda Pública / Patrimonio</b>	<b>37,244.7</b>	<b>36,697.0</b>

**Instituto de Investigación y Fomento de las Artesanías del Estado de México**  
**Estado de Actividades**  
**Del 1 de Enero al 31 de Diciembre de 2018 y 2017**  
**( Miles de Pesos )**

Concepto	2018	2017
<b>INGRESOS Y OTROS BENEFICIOS</b>		
<b>Ingresos de la Gestión</b>	<b>.0</b>	<b>.0</b>
Impuestos		
Cuotas y Aportaciones de Seguridad Social		
Contribuciones de Mejoras		
Derechos		
Productos de Tipo Corriente		
Aprovechamientos de Tipo Corriente		
Ingresos por Venta de Bienes y Servicios		
Ingresos no Comprendidos en las Fracciones de la Ley de Ingresos Causados en Ejercicios Fiscales		
Anteriores Pendientes de Liquidación o Pago		
<b>Participaciones, Aportaciones, Transferencias, Asignaciones, Subsidios y Otras Ayudas</b>	<b>30,958.1</b>	<b>29,991.7</b>
Participaciones y Aportaciones		
Transferencias, Asignaciones, Subsidios y Otras Ayudas	30,958.1	29,991.7
<b>Otros Ingresos y Beneficios</b>	<b>4,809.8</b>	<b>571.2</b>
Ingresos Financieros		.1
Incremento por Variación de Inventarios		
Disminución del Exceso de Estimaciones por Pérdida o Deterioro u Obsolescencia		
Disminución del Exceso de Provisiones		
Otros Ingresos y Beneficios Varios	4,809.8	571.1
<b>Total de Ingresos y Otros Beneficios</b>	<b>35,767.9</b>	<b>30,562.9</b>
<b>GASTOS Y OTRAS PÉRDIDAS</b>		
<b>Gastos de Funcionamiento</b>	<b>28,304.2</b>	<b>24,426.5</b>
Servicios Personales	19,712.8	19,633.9
Materiales y Suministros	2,103.4	1,425.3
Servicios Generales	6,488.0	3,367.3
<b>Transferencias, Asignaciones, Subsidios y Otras Ayudas</b>	<b>1,567.0</b>	<b>799.3</b>
Transferencias Internas y Asignaciones al Sector Público		
Transferencias al Resto del Sector Público		
Subsidios y Subvenciones	1,567.0	799.3
Ayudas Sociales		
Pensiones y Jubilaciones		
Transferencias a Fideicomisos, Mandatos y Contratos Análogos		
Transferencias a la Seguridad Social		
Donativos		
Transferencias al Exterior		
<b>Participaciones y Aportaciones</b>	<b>.0</b>	<b>.0</b>
Participaciones		
Aportaciones		
Convenios		
<b>Intereses, Comisiones y Otros Gastos de la Deuda Pública</b>	<b>.0</b>	<b>.0</b>
Intereses de la Deuda Pública		
Comisiones de la Deuda Pública		
Gastos de la Deuda Pública		
Costo por Coberturas		
Apoyos Financieros		
<b>Otros Gastos y Pérdidas Extraordinarias</b>	<b>626.8</b>	<b>718.0</b>
Estimaciones, Depreciaciones, Deterioros, Obsolescencia y Amortizaciones	464.8	95.8
Provisiones		
Disminución de Inventarios		
Aumento por Insuficiencia de Estimaciones por Pérdida o Deterioro y Obsolescencia		
Aumento por Insuficiencia de Provisiones		
Otros Gastos	162.0	622.2
<b>Inversión Pública</b>	<b>484.6</b>	<b>.0</b>
Inversión Pública no Capitalizable	484.6	
<b>Total de Gastos y Otras Pérdidas</b>	<b>30,982.6</b>	<b>25,943.8</b>
<b>Resultados del Ejercicio (Ahorro/Desahorro)</b>	<b>4,785.3</b>	<b>4,619.1</b>

I I F A E M

<b>Instituto de Investigación y Fomento de las Artesanías del Estado de México</b> <b>Estado de Variación en la Hacienda Pública</b> <b>Del 1 de Enero al 31 de Diciembre de 2018</b>					
Concepto	Hacienda Pública / Patrimonio Contribuido	Hacienda Pública / Patrimonio Generado de Ejercicios Anteriores	Hacienda Pública / Patrimonio Generado del Ejercicio	Exceso o Insuficiencia en la Actualización de la Hacienda Pública / Patrimonio	Total
<b>Hacienda Pública / Patrimonio Contribuido Neto de 2017</b>	<b>12,065.3</b>				<b>12,065.3</b>
Aportaciones	12,065.3				12,065.3
Donaciones de Capital					0.0
Actualización de la Hacienda Pública/Patrimonio					0.0
<b>Hacienda Pública / Patrimonio Generado Neto de 2017</b>		<b>19,626.3</b>	<b>4,619.1</b>		<b>24,245.4</b>
Resultados del Ejercicio (Ahorro/Desahorro)			4,619.1		4,619.1
Resultados de Ejercicios Anteriores		-584.6			-584.6
Revalúos		20,210.9			20,210.9
Reservas					0.0
Rectificaciones de Resultados de Ejercicios Anteriores					0.0
<b>Exceso o Insuficiencia en la Actualización de la Hacienda Pública / Patrimonio Neto de 2017</b>				<b>0.0</b>	<b>0.0</b>
Resultado por Posición Monetaria					0.0
Resultado por Tenencia de Activos no Monetarios					0.0
<b>Hacienda Pública / Patrimonio Neto Final de 2017</b>	<b>12,065.3</b>	<b>19,626.3</b>	<b>4,619.1</b>	<b>0.0</b>	<b>36,310.7</b>
<b>Cambios en la Hacienda Pública / Patrimonio Contribuido Neto de 2018</b>	<b>0.0</b>				<b>0.0</b>
Aportaciones					0.0
Donaciones de Capital					0.0
Actualización de la Hacienda Pública/Patrimonio					0.0
<b>Variaciones de la Hacienda Pública / Patrimonio Generado Neto de 2018</b>		<b>178.3</b>	<b>161.7</b>		<b>340.0</b>
Resultados del Ejercicio (Ahorro/Desahorro)			4,785.3		4,785.3
Resultados de Ejercicios Anteriores		178.3	-4,619.1		-4,440.8
Revalúos			-4.5		-4.5
Reservas					
Rectificaciones de Resultados de Ejercicios Anteriores					
<b>Cambios en el Exceso o Insuficiencia en la Actualización de la Hacienda Pública / Patrimonio Neto de 2018</b>				<b>0.0</b>	<b>0.0</b>
Resultado por Posición Monetaria					0.0
Resultado por Tenencia de Activos no Monetarios					0.0
<b>Hacienda Pública / Patrimonio Neto Final de 2018</b>	<b>12,065.3</b>	<b>19,804.6</b>	<b>4,780.8</b>	<b>0.0</b>	<b>36,650.7</b>

**Instituto de Investigación y Fomento de las Artesanías del Estado de México**  
**Estado de Cambios en la Situación Financiera**  
**Del 1 de Enero al 31 de Diciembre de 2018**  
**(Miles de Pesos )**

Concepto	Origen	Aplicación
<b>ACTIVO</b>	<b>4,573.7</b>	<b>5,121.4</b>
<b>Activo Circulante</b>	<b>4,573.7</b>	<b>.0</b>
Efectivo y Equivalentes	2,908.2	
Derechos a Recibir Efectivo o Equivalentes	1,665.5	
Derechos a Recibir Bienes o Servicios		
Inventarios		
Almacenes		
Estimación por Pérdida o Deterioro de Activos Circulantes		
Otros Activos Circulantes		
<b>Activo No Circulante</b>	<b>.0</b>	<b>5,121.4</b>
Inversiones Financieras a Largo Plazo		
Derechos a Recibir Efectivo o Equivalentes a Largo Plazo		
Bienes Inmuebles, Infraestructura y Construcciones en Proceso		3,752.0
Bienes Muebles		924.6
Activos Intangibles		
Depreciación, Deterioro y Amortización Acumulada de Bienes		444.8
Activos Diferidos		
Estimación por Pérdida o Deterioro de Activos no Circulantes		
Otros Activos no Circulantes		
<b>PASIVO</b>	<b>207.7</b>	<b>.0</b>
<b>Pasivo Circulante</b>	<b>207.7</b>	<b>.0</b>
Cuentas por Pagar a Corto Plazo	207.7	
Documentos por Pagar a Corto Plazo		
Porción a Corto Plazo de la Deuda Pública a Largo Plazo		
Títulos y Valores a Corto Plazo		
Pasivos Diferidos a Corto Plazo		
Fondos y Bienes de Terceros en Garantía y/o Administración a Corto Plazo		
Provisiones a Corto Plazo		
Otros Pasivos a Corto Plazo		
<b>Pasivo No Circulante</b>	<b>.0</b>	<b>.0</b>
Cuentas por Pagar a Largo Plazo		
Documentos por Pagar a Largo Plazo		
Deuda Pública a Largo Plazo		
Pasivos Diferidos a Largo Plazo		
Fondos y Bienes de Terceros en Garantía y/o en Administración a Largo Plazo		
Provisiones a Largo Plazo		
<b>HACIENDA PÚBLICA/PATRIMONIO</b>	<b>344.5</b>	<b>4.5</b>
<b>Hacienda Pública/Patrimonio Contribuido</b>	<b>.0</b>	<b>.0</b>
Aportaciones		
Donaciones de Capital		
Actualización de la Hacienda Pública/Patrimonio		
<b>Hacienda Pública/Patrimonio Generado</b>	<b>344.5</b>	<b>4.5</b>
Resultados del Ejercicio (Ahorro/Desahorro)	166.2	
Resultados de Ejercicios Anteriores	178.3	
Revalúos		4.5
Reservas		
Rectificaciones de Resultados de Ejercicios Anteriores		
<b>Exceso o insuficiencia en la Actualización de la Hacienda Pública/Patrimonio</b>	<b>.0</b>	<b>.0</b>
Resultado por Posición Monetaria		
Resultado por Tenencia de Activos no Monetarios		



I I F A E M

**Instituto de Investigación y Fomento de las Artesanías del Estado de México**  
**Estado de Flujos de Efectivo**  
**Del 1 de Enero al 31 de diciembre de 2018 y 2017**  
**( Miles de Pesos )**

Concepto	2018	2017
<b>Flujos de Efectivo de las Actividades de Operación</b>		
<b>Origen</b>	<b>35,767.9</b>	<b>30,562.9</b>
Impuestos		
Cuotas y Aportaciones de Seguridad Social		
Contribuciones de Mejoras		
Derechos		
Productos de Tipo Corriente		.1
Aprovechamientos de Tipo Corriente		
Ingresos por Venta de Bienes y Servicios		
Ingresos no Comprendidos en las Fracciones de la Ley de Ingresos Causados en Ejercicios Fiscales Anteriores		
Pendientes de Liquidación o Pago		
Participaciones y Aportaciones		
Transferencias, Asignaciones y Subsidios y Otras Ayudas	30,958.1	29,991.7
Otros Orígenes de Operación	4,809.8	571.1
<b>Aplicación</b>	<b>30,982.6</b>	<b>25,943.8</b>
Servicios Personales	19,712.8	19,633.9
Materiales y Suministros	2,103.4	1,425.3
Servicios Generales	6,488.0	3,367.3
Transferencias Internas y Asignaciones al Sector Público		
Transferencias al Resto del Sector Público		
Subsidios y Subvenciones	1,567.0	799.3
Ayudas Sociales		
Pensiones y Jubilaciones		
Transferencias a Fideicomisos, Mandatos y Contratos Análogos		
Transferencias a la Seguridad Social		
Donativos		
Transferencias al Exterior		
Participaciones		
Aportaciones		
Convenios		
Otras Aplicaciones de Operación	1,111.4	718.0
<b>Flujos Netos de Efectivo por Actividades de Operación</b>	<b>4,785.3</b>	<b>4,619.1</b>
<b>Flujos de Efectivo de las Actividades de Inversión</b>		
<b>Origen</b>	<b>1,665.5</b>	<b>863.5</b>
Bienes Inmuebles, Infraestructura y Construcciones en Proceso		
Bienes Muebles		863.5
Otros Orígenes de Inversión	1,665.5	
<b>Aplicación</b>	<b>5,121.4</b>	<b>15,265.5</b>
Bienes Inmuebles, Infraestructura y Construcciones en Proceso	3,752.0	5,551.7
Bienes Muebles	924.6	7,197.7
Otras Aplicaciones de Inversión	444.8	2,516.1
<b>Flujos Netos de Efectivo por Actividades de Inversión</b>	<b>-3,455.9</b>	<b>-14,402.0</b>
<b>Flujo de Efectivo de las Actividades de Financiamiento</b>		
<b>Origen</b>	<b>207.7</b>	<b>9,083.8</b>
Endeudamiento Neto		
Interno		
Externo		
Otros Orígenes de Financiamiento	207.7	9,083.8
<b>Aplicación</b>	<b>4,445.3</b>	<b>.0</b>
Servicios de la Deuda		
Interno		
Externo		
Otras Aplicaciones de Financiamiento	4,445.3	
<b>Flujos Netos de Efectivo por Actividades de Financiamiento</b>	<b>-4,237.6</b>	<b>9,083.8</b>
<b>Incremento/Disminución Neta en el Efectivo y Equivalentes al Efectivo</b>	<b>-2,908.2</b>	<b>-699.1</b>
<b>Efectivo y Equivalentes al Efectivo al Inicio del Ejercicio</b>	<b>3,207.4</b>	<b>3,906.5</b>
<b>Efectivo y Equivalentes al Efectivo al Final del Ejercicio</b>	<b>299.2</b>	<b>3,207.4</b>

**Instituto de Investigación y Fomento de las Artesanías del Estado de México**  
**Estado Analítico del Activo**  
**Del 1 de Enero al 31 de Diciembre de 2018**  
**(Miles de Pesos)**

Concepto	Saldo Inicial	Cargos del Periodo	Abonos del Periodo	Saldo Final	Variación del Periodo
	1	2	3	4 = (1+2-3)	(4-1)
<b>ACTIVO</b>	<b>36,697.0</b>	<b>81,414.1</b>	<b>80,866.4</b>	<b>37,244.7</b>	<b>547.7</b>
<b>Activo Circulante</b>	<b>5,737.7</b>	<b>75,739.1</b>	<b>80,312.8</b>	<b>1,164.0</b>	<b>-4,573.7</b>
Efectivo y Equivalentes	3,207.4	44,627.8	47,536.0	299.2	-2,908.2
Derechos a Recibir Efectivo o Equivalentes	2,530.3	31,111.3	32,776.8	864.8	-1,665.5
Derechos a Recibir Bienes o Servicios					
Inventarios					
Almacenes					
Estimación por Pérdida o Deterioro de Activos Circulantes					
Otros Activos Circulantes					
<b>Activo No Circulante</b>	<b>30,959.3</b>	<b>5,675.0</b>	<b>553.6</b>	<b>36,080.7</b>	<b>5,121.4</b>
Inversiones Financieras a Largo Plazo					
Derechos a Recibir Efectivo o Equivalentes a Largo Plazo					
Bienes Inmuebles, Infraestructura y Construcciones en Proceso	35,970.8	3,752.0		39,722.8	3,752.0
Bienes Muebles	2,781.5	975.7	51.1	3,706.1	924.6
Activos Intangibles					
Depreciación, Deterioro y Amortización Acumulada de Bienes	-7,793.0	947.3	502.5	-7,348.2	444.8
Activos Diferidos					
Estimación por Pérdida o Deterioro de Activos no Circulantes					
Otros Activos no Circulantes					

**Instituto de Investigación y Fomento de las Artesanías del Estado de México**  
**Estado Analítico de la Deuda y Otros Pasivos**  
**Del 1 de Enero al 31 de Diciembre de 2018**  
**(Miles de Pesos)**

Denominación de las Deudas	Moneda de Contratación	Institución o País Acreedor	Saldo Inicial del Período	Saldo Final del Período
<b>DEUDA PÚBLICA</b>				
<b>Corto Plazo</b>				
<b>Deuda Interna</b>			<b>.0</b>	<b>.0</b>
Instituciones de Crédito				
Títulos y Valores				
Arrendamientos Financieros				
<b>Deuda Externa</b>			<b>.0</b>	<b>.0</b>
Organismos Financieros Internacionales				
Deuda Bilateral				
Títulos y Valores				
Arrendamientos Financieros				
<b>Subtotal a Corto Plazo</b>			<b>.0</b>	<b>.0</b>
<b>Largo Plazo</b>				
<b>Deuda Interna</b>			<b>.0</b>	<b>.0</b>
Instituciones de Crédito				
Títulos y Valores				
Arrendamientos Financieros				
<b>Deuda Externa</b>			<b>.0</b>	<b>.0</b>
Organismos Financieros Internacionales				
Deuda Bilateral				
Títulos y Valores				
Arrendamientos Financieros				
<b>Subtotal a Largo Plazo</b>			<b>.0</b>	<b>.0</b>
<b>Otros Pasivos</b>	Moneda Nacional		<b>386.3</b>	<b>594.0</b>
<b>Total de Deuda y Otros Pasivos</b>			<b>386.3</b>	<b>594.0</b>

## NOTAS A LOS ESTADOS FINANCIEROS

## NOTAS DE DESGLOSE

## 1. ESTADO DE SITUACIÓN FINANCIERA

## ACTIVO

## Efectivo y Equivalentes

## Fondo Fijo de Caja

En el mes de Enero se autorizó el fondo fijo de caja por 35 mil pesos, el recurso en este fondo es principalmente para el pago de gastos menores del Instituto.

## Bancos / Tesorería

En el mes de marzo se abrieron dos cuentas bancarias en Banorte: Banorte Cta. 978, en la cual solo está registrado el depósito del 10 por ciento de Conservación y Resguardo de Artesanías y Banorte Cta. 345 en la que se registrará la operación y manejo de los recursos autorizados para el Gasto Corriente.

El saldo de la Cta. 351 BBVA Bancomer, representa la disponibilidad de recursos en la cuenta bancaria, en ella también se registra la operación y manejo de los recursos autorizados para Gasto Corriente.

La Cta. 293 Banorte, se canceló en el mes de mayo del año en curso.

NO.	EFFECTIVO Y EQUIVALENTES	2018 IMPORTE (miles de pesos)	2017 IMPORTE (miles de pesos)
1	Efectivo	0.0	0.0
2	Banorte Cta. 293	0.0	2,808.7
3	BBVA Bancomer Cta. 351	127.0	398.7
6	Banorte Cta. 345	172.2	
7	Banorte Cta. 978	0.0	
	<b>TOTAL</b>	<b>299.2</b>	<b>3,207.4</b>

## DERECHOS A RECIBIR EFECTIVO Y EQUIVALENTES Y BIENES O SERVICIOS

## Cuentas por Cobrar a Corto Plazo

El saldo se integra principalmente de cuentas por cobrar al Gobierno del Estado de México, por concepto de recaudación de Subsidio.

I I F A E M

Fecha	Nombre/Concepto	Importe	Antigüedad de Saldos
Nov / Dic 2018	Subsidios (GEM)	864.8	60
<b>TOTAL</b>		<b>864.8</b>	

**Bienes Disponibles para su Transformación o Consumo (Inventarios)**

El organismo no realiza algún proceso de transformación y/o elaboración de bienes.

**Inversiones Financieras**

El organismo no cuenta con ninguna Inversión Financiera.

**Bienes Muebles, Inmuebles e Intangibles**

En el mes de abril, se registró la Donación de tres Carretas Artesanales del Gobierno del Estado de México, por conducto de la Secretaría de Finanzas.

En el mes de junio se registraron: la Donación de dos vehículos del Gobierno Federal, por conducto del Servicio de Administración Tributaria y la Transmisión de Propiedad del Centro de Desarrollo Artesanal (CEDART) del Gobierno del Estado de México

**Saldos al 31 de Diciembre 2018**

DESCRIPCIÓN	VALOR HISTÓRICO	ACTUALIZACIÓN ACUMULADA	VALOR ACTUALIZADO AL 31/12/2018	VALOR ACTUALIZADO AL 31/12/2017
<b>BIENES INMUEBLES</b>				
Terrenos	6,908.0	9,910.6	16,818.6	14,931.7
Edificios No Habitacionales	9,807.8	13,096.4	22,904.2	21,039.1
<b>BIENES MUEBLES</b>				
Mobiliario y Equipo de Administración	111.4	107.8	219.2	227.1
Vehículos y Equipo de Transporte	2,498.8	252.2	2,751.0	1,846.9
Maquinaria, Otros Equipos y Herramientas	4.9	.7	5.6	5.6
Colecciones, Obras de Arte y Objetos Valiosos	67.7	0.0	67.7	67.7
Otros Bienes Muebles	632.8	29.7	662.5	634.0
<b>Sub-Total</b>	<b>20,031.4</b>	<b>23,397.4</b>	<b>43,428.8</b>	<b>38,752.1</b>

<b>DEPRECIACIONES ACUMULADAS DE BIENES</b>				
Edificios	3,193.3	2,954.0	6,147.3	5,969.8
Equipo de Transporte	754.1	188.1	942.2	1,224.7
Equipo de Cómputo	191.0	17.7	208.7	493.8
Maquinaria y Equipo	2.9	.2	3.1	5.1
Mobiliario y Equipo de Administración	9.7	31.7	41.4	96.1
Equipo de Foto, Cine y Grabación	2.0	.1	2.1	3.3
Carretas Artesanales	3.4	0.0	3.4	0.0
<b>Sub-Total</b>	<b>4,156.4</b>	<b>3,191.8</b>	<b>7,348.2</b>	<b>7,792.8</b>
<b>VALOR NETO</b>	<b>15,875.0</b>	<b>20,205.6</b>	<b>36,080.6</b>	<b>30,959.3</b>

### Depreciación Acumulada de Bienes Muebles

<b>Bienes</b>	<b>% Anual</b>
Vehículos	10%
Vehículos de Seguridad Pública y atención de Urgencias	20%
Equipo de Cómputo	20%
Mobiliario y Equipo de Oficina	3%
Edificios	2%
Maquinaria	10%
El Resto	10%

El método de depreciación utilizado, es el de Línea Recta.

La depreciación representa la parte estimada de la capacidad de los activos que se han consumido durante el periodo, su fin es de índole informativo.

El registro contable de la depreciación tiene como objeto reconocer la pérdida de valor de un activo que puede originarse por obsolescencia, desgaste o deterioro ordinario, defectos de fabricación, falta de uso, insuficiencia, entre otros.

La depreciación se calcula a partir del mes siguiente al de su adquisición. Los porcentajes de depreciación son los vigentes en el Manual Único de Contabilidad Gubernamental para las Dependencias y Entidades Públicas del Gobierno y Municipios del Estado de México.

### Estimaciones y Deterioros

El organismo no cuenta con ninguna Estimación.

### Otros Activos

El organismo no cuenta con otros Activos.

**PASIVO****Retenciones y Contribuciones por Pagar a Corto Plazo**

El saldo representa principalmente el importe de las retenciones realizadas a los servidores públicos por concepto de ISR sobre sueldos y salarios, IVA retenciones e IVA pendientes de pago del mes de diciembre 2018.

Fecha	Acreedor	Importe	Antigüedad de Saldos	Factibilidad de Pago
Diciembre 2018	ISR Retenciones por Salarios	345.6	>30	17 de Enero 2019
Diciembre 2018	IVA	1.7	>30	17 de Enero 2019
Diciembre 2018	IVA Retenciones	.6	>30	17 de Enero 2019
<b>TOTAL</b>		<b>347.9</b>		

**Otras Cuentas por Pagar a Corto Plazo**

El saldo de la cuenta representa las obligaciones de pago contraídas con los proveedores y acreedores diversos, por concepto de suministro de bienes y servicios; y está integrada como sigue:

Fecha	Proveedor / Acreedor	Importe	Antigüedad de Saldos	Factibilidad de Pago
Diciembre 2018	Interacciones Casa de Bolsa S.A. de C.V. GFI	5.6	>30	A fecha de vencimiento
Diciembre 2018	Estímulos Servidores Públicos (GEM)	23.4	>30	A fecha de vencimiento
Diciembre 2018	3% s/erogaciones por remuneraciones al trabajo p.	78.9	>30	A fecha de vencimiento
Oct, Nov y Dic 2018	Teléfonos de México SAB de C.V.	18.7	60	A fecha de vencimiento
Diciembre 2018	América Facility Management S.A. de C.V.	17.7	>30	A fecha de vencimiento
Diciembre 2018	Cpo. De Guardias de Seg. Ind. Banc. Y Comerc del Valle de Toluca	51.6	>30	A solicitud del proveedor
Diciembre 2018	Sistemas Contino S.A. de C.V.	3.7	>30	A solicitud del proveedor
Diciembre 2018	Martha S. Martínez S.	7.5	>30	A solicitud del proveedor
Diciembre 2018	Despacho Glez. de Aragón y Asociados CP S.C.	39.0	>30	A fecha de vencimiento
<b>TOTAL</b>		<b>246.1</b>		

## 2. ESTADO DE ACTIVIDADES

### INGRESOS DE GESTIÓN

Los Ingresos se integran principalmente de Transferencias Estatales para la operación del Organismo por 30 millones 958.1 miles de pesos, así como Ingresos propios por venta de bienes y servicios, como son: estacionamiento, envolturas, 10 por ciento por la conservación y resguardo de artesanías, stand y otros ingresos y beneficios varios por 4 millones 809.8 miles de pesos.

### GASTOS Y OTRAS PÉRDIDAS

Los Gastos se integran por Servicios Personales (remuneraciones del personal permanente o transitorio del organismo) por 19 millones 712.8 miles de pesos, así como gastos por Materiales y Suministros (para la prestación de bienes y servicios públicos) por 2 millones 103.4 miles de pesos, gastos por Servicios Generales por 6 millones 488 mil pesos, Transferencias, asignaciones, subsidios y otras ayudas (Premiación 1er concurso de Arte Popular, XII Concurso Artesanal de Puntas de Rebozo y XI de Fibras Vegetales y Mezcal, Zumpahuacán 2018, Concurso Nacional de Alfarería “Árbol de la Vida”, XVI Concurso Artesanal “El Arte en tus manos 2018”, Concurso Artesanal, San Martín de las Pirámides 2018”, Concurso Municipal Artesanal del rebozo, canasta y silla típica 2018, XIII Concurso Artesanal Textil Ixtlahuaca y Gualupita 2018, 3er Certamen Catrinarte 2018, Concurso estatal 2018 “Artesano Mexiquense”, Capacitación para el Fortalecimiento Comercial de Artesanos Alfareros de Metepec y Artesanas Deshiladoras de la localidad de San Lucas del Maíz, Intercambio Artesanal Oaxaca-Chihuahua-Estado de México, Apoyo a Artesanos para envío de Mercancía a Lynwood, California y pago de Stands para Exposición de Artesanía Mexicana) por Un millón 567 mil pesos y Otros Gastos y Pérdidas Extraordinarias: depreciaciones de Bienes Muebles e Inmuebles por 464.8 miles de pesos, otros por 162 mil pesos.

## 3. ESTADO DE VARIACIÓN EN LA HACIENDA PÚBLICA

Hubo variación al Patrimonio, por la baja de 17 bienes muebles, afectando al resultado de ejercicios anteriores por 4 millones 440.8 miles de pesos, presentando una Utilidad del Ejercicio de 4 millones 785.3 miles de pesos.

## 4. ESTADO DE FLUJOS DE EFECTIVO

El análisis de los saldos inicial y final que figuran en la última parte del Estado de Flujo de Efectivo en la cuenta de efectivo y equivalentes es como sigue:

<b>Integración de Flujo de Efectivo</b>	<b>Al 31 de Diciembre de 20 18</b>	<b>20 17</b>
Flujos Netos de Efectivo por Actividades de Operación	4,785.3	4,619.1
Flujos Netos de Efectivo por Actividades de Inversión	-3,455.9	-14,402.0
Flujos Netos de Efectivo por Actividades de Financiamiento	-4,237.6	9,083.8
Efectivo y Equivalentes al Efectivo al Inicio del Ejercicio	3,207.4	3,906.5
Efectivo y Equivalentes al Efectivo al Final del Ejercicio	299.2	3,207.4



**5. CONCILIACIÓN ENTRE LOS INGRESOS PRESUPUESTARIOS Y CONTABLES, ASÍ COMO ENTRE LOS EGRESOS PRESUPUESTARIOS Y LOS GASTOS CONTABLES**

Instituto de Investigación y Fomento de las Artesanías del Estado de México Conciliación entre los Ingresos Presupuestarios y Contables Correspondiente del 1 de Enero al 31 de Diciembre de 2018 (Miles de Pesos)		
<b>1. Ingresos Presupuestarios</b>		<b>36,361.9</b>
<b>2. Más Ingresos Contables no Presupuestarios</b>		<b>0.0</b>
Incremento por Variación de Inventarios		
Disminución del Exceso de Estimaciones por Pérdida o Deterioro u Obsolescencia		
Disminución del Exceso de Provisiones		
Otros Ingresos y Beneficios Varios		
Otros Ingresos Contables no Presupuestarios		
<b>3. Menos Ingresos Presupuestarios no Contables</b>		<b>594.0</b>
Productos de Capital		
Aprovechamientos Capital		
Ingresos Derivados de Financiamientos		
Otros Ingresos Presupuestarios no Contables	594.0	
<b>4. Ingresos Contables (4 = 1 + 2 - 3)</b>		<b>35,767.9</b>

<b>Instituto de Investigación y Fomento de las Artesanías del Estado de México</b>		
<b>Conciliación entre los Egresos Presupuestarios y los Gastos Contables</b>		
<b>Correspondiente del 1 de Enero al 31 de Diciembre de 2018</b>		
<b>( Miles de Pesos)</b>		
<b>1.- Total de Egresos (Presupuestarios)</b>		<b>35,469.8</b>
<b>2.- Menos Egresos Presupuestarios no Contables</b>		<b>5,114.0</b>
Mobiliario y Equipo de Administración	52.1	
Mobiliario y Equipo Educativo y Recreativo	19.5	
Equipo e Instrumental Médico y de Laboratorio		
Vehículos y Equipo de Transporte	904.1	
Equipo de Defensa y Seguridad		
Maquinaria, Otros Equipos y Herramientas		
Activos Biológicos		
Bienes Inmuebles	3,752.0	
Activos Intangibles		
Obra Pública en Bienes Propios		
Acciones y Participaciones de Capital		
Compra de Títulos y Valores		
Inversiones en Fideicomisos, Mandatos y Otros Análogos		
Provisiones para Contingencias y Otras Erogaciones Especiales		
Amortización de la Deuda Pública		
Adeudos de Ejercicios Fiscales Anteriores (ADEFAS)	386.3	
<b>Otros Egresos Presupuestales no Contables</b>		
<b>3. Más Gastos Contables no Presupuestales</b>		<b>626.8</b>
Estimaciones, Depreciaciones, Deterioros, Obsolescencia y Amortizaciones	464.8	
Provisiones		
Disminución de Inventarios		
Aumento por Insuficiencia de Estimaciones por Pérdida o Deterioro u Obsolescencia		
Aumento por Insuficiencia de Provisiones		
Otros Gastos	162.0	
<b>Otros Gastos Contables no Presupuestales</b>		
<b>4. Total de Gasto Contable (4 = 1 - 2 + 3)</b>		<b>30,982.6</b>

**NOTAS DE MEMORIA**  
**(CUENTAS DE ORDEN)**

Con el manejo de las Cuentas de Orden podemos contar con herramientas de control que permiten identificar los registros por ingresos y egresos contables y presupuestales durante el ejercicio fiscal del Organismo. Estas cuentas no afectan el balance del Instituto, son con fines de recordatorio y control.

El Instituto tiene a su cargo Mercancías a Consignación para su venta, de Artesanos del Estado de México.

<b>Instituto de Investigación y Fomento de las Artesanías del Estado de México</b>		
<b>CUENTAS DE ORDEN CONTABLES</b>		
<b>(Miles de Pesos)</b>		
	<u>2 0 1 8</u>	<u>2 0 1 7</u>
<b>CUENTAS DEUDORAS</b>		
Almacén	160,471.7	137,571.9
	<u>160,471.7</u>	<u>137,571.9</u>
<b>CUENTAS ACREEDORAS</b>		
Artículos Disponibles por el Almacén	18,675.1	14,861.9
Artículos Distribuidos por el Almacén	141,796.6	122,710.0
	<u>160,471.7</u>	<u>137,571.9</u>

**CUENTA PÚBLICA DEL GOBIERNO, ORGANISMOS AUXILIARES Y AUTÓNOMOS DEL ESTADO DE MÉXICO 2018**

<b>Instituto de Investigación y Fomento de las Artesanías del Estado de México</b>		
<b>CUENTAS DE ORDEN PRESUPUESTALES</b>		
<b>(Miles de Pesos)</b>		
	<u>2018</u>	<u>2017</u>
<b>CUENTAS DEUDORAS</b>		
Ley de Ingresos Estimada	36,907.6	29,908.6
Presupuesto de Egresos por Ejercer de Gastos de Funcionamiento	972.0	4,561.0
Presupuesto de Egresos Devengado de Gasto de Funcionamiento	138.1	101.0
Presupuesto de Egresos Pagado de Gastos de Funcionamiento	28,166.1	24,325.6
Presupuesto de Egresos por Ejercer de Transferencias, Asignaciones, Subsidios y Otras Ayudas		27.0
Presupuesto de Egresos Devengado de Transferencias, Asignaciones, Subsidios y Otras Ayudas		
Presupuesto de Egresos Pagado de Transferencias, Asignaciones, Subsidios y Otras Ayudas	1,567.0	799.2
Presupuesto de Egresos por Ejercer de Bienes Muebles, Inmuebles e Intangibles		
Presupuesto de Egresos Devengado de Bienes Muebles, Inmuebles e Intangibles		
Presupuesto de Egresos Pagado de Bienes Muebles, Inmuebles e Intangibles	4,727.7	
Presupuestos de Egresos por Ejercer de Inversión Pública	465.8	
Presupuesto de Egresos Devengado de Inversión Pública		
Presupuesto de Egresos Pagado de Inversión Pública	484.6	
Presupuesto de Egresos por Ejercer de Intereses, Comisiones y Otros Gastos de la Deuda Pública		2.1
Presupuesto de Egresos Pagado de Intereses, Comisiones y Otros Gastos de la Deuda Pública	<u>386.3</u>	<u>92.7</u>
	<b><u>73,815.2</u></b>	<b><u>59,817.2</u></b>
<b>CUENTAS ACREEDORAS</b>		
Ley de Ingresos por Ejecutar	545.7	-1,040.6
Ley de Ingresos Devengado	1,349.4	2,522.4
Ley de Ingresos Recaudado	35,012.5	28,426.8
Presupuesto de Egresos Aprobado de Gastos de Funcionamiento	29,276.2	28,987.5
Presupuesto de Egresos Aprobado de Transferencias, Asignaciones, Subsidios y Otras Ayudas	1,567.0	826.3
Presupuesto de Egresos Aprobado de Intereses, Comisiones y Otros Gastos de la Deuda Pública	386.3	94.8
Presupuesto de Egresos Aprobado de Inversión Pública	950.4	
Presupuesto de Egresos Aprobado de Bienes Muebles, Inmuebles e Intangibles	<u>4,727.7</u>	
	<b><u>73,815.2</u></b>	<b><u>59,817.2</u></b>

## NOTAS DE GESTIÓN ADMINISTRATIVA

### INTRODUCCIÓN

El Estado de Situación Financiera, es el instrumento básico para proporcionar información financiera para la toma de decisiones, ya que en su contenido se revelan las operaciones patrimoniales y presupuestales del ejercicio fiscal.

### 2. PANORAMA ECONÓMICO FINANCIERO

Los recursos de operación provienen principalmente de las transferencias que otorga el Gobierno del Estado de México, para la ejecución de los programas y proyectos a cargo del Organismo.

Durante el periodo enero-diciembre del año en curso, se han recaudado 30 millones 958.1 miles de pesos, para Gasto Corriente Estatal, de los cuales se han pagado 30 millones 473.5 miles de pesos y 484.6 de recursos de Programa para el Desarrollo (PAD).

### 3. AUTORIZACIÓN E HISTORIA

El Instituto de Investigación y Fomento de las Artesanías del Estado de México (IIFAEM), se creó como un Organismo Público Descentralizado con personalidad jurídica y patrimonio propio, mediante el decreto número 41 de la H. LII Legislatura del Estado de México publicado en la “Gaceta de Gobierno del Estado de México” el 10 de octubre de 1994, actualmente regido por la Ley de Fomento Económico para el Estado de México, Título Segundo, Capítulo Cuarto, Segunda Sección, en su Artículo 35.

### 4. ORGANIZACIÓN Y OBJETO SOCIAL

#### Objeto Social

El Instituto tiene por objeto el rescate, preservación, fortalecimiento y fomento de la actividad artesanal y las artes populares en la Entidad.

#### Principal Actividad

El Instituto para el cumplimiento de su objeto tiene las siguientes atribuciones:

- I. Desarrollar investigaciones para el rescate, preservación y mejora de las técnicas y diseños artesanales, respetando los valores culturales de cada región.
- II. Convenir con instituciones educativas y el sector público, social y privado, en materia de investigación, capacitación, organización, comercialización y financiamiento de la actividad artesanal.

- III. Promover el abasto de materias primas e insumos en mejores condiciones para los artesanos.
- IV. Fomentar la organización de los artesanos.
- V. Brindar capacitación y asesoría a los artesanos.
- VI. Promover la comercialización de los productos artesanales en los mercados regionales, nacionales e internacionales.
- VII. Gestionar financiamientos con tasas preferenciales para la actividad artesanal.
- VIII. Coadyuvar con las autoridades federales, estatales y municipales en la protección, rehabilitación y racionalización de las fuentes de recursos naturales que se utilizan en la producción artesanal.
- IX. Desarrollar y ejecutar programas de desconcentración administrativa, que le permita prestar sus servicios a los artesanos.
- X. Determinar la regionalización del territorio del Estado para fines de desarrollo artesanal.

### **Ejercicio Fiscal**

Del 1° de Enero al 31 de Diciembre de 2018.

### **Régimen Jurídico**

El patrimonio del Instituto se integra con:

- I. Los bienes con los que actualmente cuenta.
- II. Los ingresos que obtenga en el ejercicio de sus atribuciones.
- III. Las aportaciones, participaciones, subsidios y apoyos que le otorguen los gobiernos federal, estatal y municipal.
- IV. Los legados, asignaciones, donaciones y demás bienes otorgados en su favor.
- V. Los bienes que adquiera por cualquier título legal para el cumplimiento de su objeto.
- VI. Las utilidades, intereses, dividendos, rendimientos de bienes, derechos y demás ingresos que adquiera por cualquier título legal o que provengan de sus actividades.

Los ingresos del Instituto, así como los productos e instrumentos financieros autorizados, serán destinados y aplicados a las actividades señaladas en los programas aprobados por el Consejo Directivo.

## Régimen Fiscal

El Instituto está constituido como Persona Moral con Fines No Lucrativos.

Contribuciones Obligado a pagar:

- a. Retención ISR por Sueldos y Salarios.
- b. Retención ISR por Asimilados al Salario.
- c. Impuesto al Valor Agregado.
- d. 10% Retención s/Arrendamiento.
- e. 10% Retención Servicios Profesionales.
- f. 3% S/Erogaciones por Remuneraciones al Trabajo Personal.

## Estructura Organizacional Básica

La autoridad máxima del Instituto está a cargo del Consejo Directivo.



## 5. BASES DE PREPARACIÓN DE LOS ESTADOS FINANCIEROS

Los Estados Financieros y Presupuestales se elaboran de conformidad con lo establecido en la Ley General de Contabilidad Gubernamental y con lo estipulado por el Manual Único de Contabilidad Gubernamental

para las Dependencias y Entidades Públicas del Gobierno y Municipios del Estado de México y se ha observado la normatividad emitida por el Consejo Nacional de Armonización Contable (CONAC) y también en lo establecido por la Ley de Disciplina Financiera de las Entidades Federativas y los Municipios.

Postulados básicos, considerados para la elaboración de los Estados Financieros:

1. Sustancia Económica
2. Entes Públicos
3. Existencia Permanente
4. Revelación suficiente
5. Importancia Relativa
6. Registro e Integración Presupuestaria
7. Consolidación de la Información Financiera
8. Devengo Contable
9. Valuación
10. Dualidad Económica
11. Consistencia

## **6. POLÍTICAS DE CONTABILIDAD SIGNIFICATIVAS**

Los Bienes Muebles e Inmuebles, se registran originalmente a su costo de adquisición o a valor de avalúo; de acuerdo a la Circular de la Información Financiera para el reconocimiento de los efectos de la inflación que deben utilizar las Entidades del Sector Central Auxiliar del Gobierno del Estado de México, hasta el ejercicio 2007, las cifras se actualizaron aplicándoles los factores derivados del Índice Nacional de Precios al Consumidor.

A partir del Ejercicio 2008, no se aplica el procedimiento de Revaluación de los Estados Financieros de los Entes Gubernamentales.

## **7. POSICIÓN EN MONEDA EXTRANJERA Y PROTECCIÓN POR RIESGO CAMBIARIO**

El organismo no opera en moneda extranjera.



## 8. REPORTE ANALÍTICO DEL ACTIVO

Todos los activos fijos tienen vida útil; y los porcentajes de depreciación aplicados son los señalados en las Políticas de Registro, rubro “Depreciaciones”, del Manual Único de Contabilidad Gubernamental para las Dependencias y Entidades Públicas del Gobierno y Municipios del Estado de México. Durante el ejercicio fiscal 2018, no se han presentado cambios en el porcentaje de depreciación.

Importe de los gastos de Depreciación Acumulada del Ejercicio:

Depreciación Acumulada de Bienes Muebles	1,200.9
Depreciación Acumulada de Bienes Inmuebles	6,147.3
<b>Total Depreciación Acumulada de Bienes Muebles e Inmuebles</b>	<b>7,348.2</b>

## 9. FIDEICOMISOS, MANDATOS Y ANÁLOGOS

El organismo no cuenta con ningún Fideicomiso.

## 10. REPORTE DE RECAUDACIÓN

### Ingresos

El total recaudado al 31 de diciembre 2018, fueron 36 millones 361.9 miles de pesos.

## 11. INFORMACIÓN SOBRE LA DEUDA Y EL REPORTE ANALÍTICO DE LA DEUDA

El organismo no ha contratado deuda al 31 de diciembre 2018.

## 12. CALIFICACIONES OTORGADAS

El organismo no ha tenido necesidad de que se le otorgue una Calificación.

## 13. PROCESO DE MEJORA

Para el desempeño financiero, cumplimiento y alcance de metas, se han considerado las Normas y disposiciones en la materia, emitidas por las Autoridades competentes, sobre las medidas de austeridad y disciplina presupuestal; Manual de Normas y Políticas para el Gasto Público de Gobierno del Estado de México; acuerdo por el que se establecen las Normas Administrativas para la Asignación y uso de bienes y

servicios de las Dependencias y Organismos Auxiliares del Poder Ejecutivo Estatal; Clasificador por Objeto del Gasto.

#### **14. INFORMACIÓN POR SEGMENTOS**

El organismo no presenta información financiera por segmentos.

#### **15. EVENTOS POSTERIORES AL CIERRE**

El organismo no tuvo ningún evento posterior al que informa, que haya afectado los estados financieros.

#### **16. PARTES RELACIONADAS**

En el organismo no existen partes relacionadas que pudieran ejercer influencia significativa sobre la toma de decisiones financieras y operativas.

#### **17. RESPONSABILIDAD SOBRE LA PRESENTACIÓN RAZONABLE DE LOS ESTADOS FINANCIEROS**

“Bajo protesta de decir verdad declaramos que los Estados Financieros y sus Notas, son razonablemente correctos y son responsabilidad del emisor”.

#### **DICTAMEN DE ESTADOS FINANCIEROS**

El Despacho González de Aragón y Asociados Contadores Públicos, S.C., dictaminó los Estados Financieros del Instituto de Investigación y Fomento de las Artesanías del Estado de México (IIFAEM) al 31 de Diciembre de 2018, concluyendo que presentan razonablemente en todos los aspectos materiales, la situación financiera del Organismo.

# **INFORMACIÓN**

# **PRESUPUESTARIA**



I I F A E M

Instituto de Investigación y Fomento de las Artesanías del Estado de México Ingresos y Egresos AL 31 DE DICIEMBRE DE 2018 (Miles de pesos)												
CONCEPTO	PRESUPUESTO AUTORIZADO	%	AMPLIACIÓN	REDUCCIÓN	AUTORIZADO FINAL	%	PRESUPUESTO EJERCIDO	%	VARIACIÓN INICIAL	%	VARIACIÓN MODIFICADO	%
<b>INGRESOS:</b>	31,711.5	100.0	6,905.1	1,709.0	36,907.6	100.0	36,361.9	100.0	4,650.4	14.7	(545.7)	(1.5)
<b>Superávit Ejercicio Anterior</b>							0.0					
<b>Ordinarios</b>	31,711.5	100.0	6,518.8	1,709.0	31,711.5	85.9	35,767.9	98.4	4,056.4	12.8	4,056.4	12.8
<b>Estatales</b>	31,711.5	100.0	6,518.8	1,709.0	31,711.5	85.9	35,767.9	98.4	4,056.4	12.8	4,056.4	12.8
- Tributarios												
Impuestos sobre Erogaciones												
Impuestos sobre Tenencia												
Otros Impuestos y Accesorios												
- No Tributarios												
Derechos												
Sector Central												
Organismos Auxiliares												
Aportaciones de Mejoras												
Productos												
Aprovechamientos												
Ingresos Financieros												
Aportaciones y Cuotas de Seguridad Social									0.0			
Ingreso por Venta de Bienes y Servicios	1,709.0	5.4	4,809.8	1,709.0				0.0	(1,709.0)	(100.0)		
Transferencias Asignaciones, Subsidio y Otras Ayuda	30,002.5	94.6	1,709.0		31,711.5	85.9	35,767.90	98.4	5,765.4	19.2	4,056.4	12.8
<b>Federales</b>	0.0	0.0	0.0	0.0	0.0	0.0	0.0	0.0	0.0		0.0	
Participaciones Federales												
Fondos de Aportaciones Ramo 33												
Otros Apoyos Federales												
<b>Extraordinarios</b>	0.0	0.0	386.3	0.0	386.3	1.0	594.0	1.6	594.0		207.7	53.8
Generación de Adefas												
Financiamientos			386.3		386.3	1.0	594.0	1.6	594.0		207.7	53.8
<b>EGRESOS:</b>	31,711.5	100.0	12,527.9	7,331.8	36,907.6	100.0	35,469.8	100.0	(3,758.3)	(11.9)	1,437.8	3.9
<b>Poderes Legislativo y Judicial</b>	0.0	0.0	0.0	0.0	0.0	0.0	0.0	0.0	0.0		0.0	
Poder Legislativo												
Poder Judicial												
<b>Gasto Total de Poder Ejecutivo</b>	31,711.5	100.0	12,527.9	7,331.8	36,907.6	100.0	35,469.8	100.0	(3,758.3)	(11.9)	1,437.8	3.9
<b>Gasto Programable:</b>	31,711.5	100.0	12,141.6	7,331.8	36,521.3	99.0	35,083.5	98.9	(3,372.0)	(10.6)	1,437.8	3.9
<b>Gasto Corriente</b>	30,761.1	97.0	5,614.2	7,099.1	29,276.2	79.3	28,304.2	79.8	2,456.9	8.0	972.0	3.3
Servicios Personales	23,734.8	74.8	1,441.1	4,748.2	20,427.7	55.3	19,712.8	55.6	4,022.0	16.9	714.9	
Gasto Operativo	7,026.3	22.2	4,173.1	2,350.9	8,848.5	24.0	8,591.4	24.2	(1,565.1)	(22.3)	257.1	2.9
- Materiales y Suministros	2,209.3	7.0	567.9	637.9	2,139.3	5.8	2,103.4	5.9	105.9	4.8	35.9	1.7
- Servicios Generales	4,817.0	15.2	3,605.2	1,713.0	6,709.2	18.2	6,488.0	18.3	(1,671.0)	(34.7)	221.2	3.3
<b>Transferencias</b>	0.0	0.0	1,799.7	232.7	1,567.0	4.2	1,567.0	4.4	(1,567.0)		0.0	0.0
- Organismos Autonomos					0.0	0.0	0.0	0.0	0.0			
- Subsidios y Apoyos			1,799.7	232.7	1,567.0	4.2	1,567.0	4.4	(1,567.0)			
<b>Inversión Pública</b>	950.4	3.0	4,727.7	0.0	5,678.1	15.4	5,212.3	14.7	(4,261.9)	(44.8)	465.8	8.2
- Bienes Muebles e Inmuebles			4,727.7		4,727.7	12.8	4,727.7	13.3	(4,727.7)			
- Obra Pública	950.4	3.0	0.0		950.4	2.6	484.6	1.4	465.8	49.0	465.8	49.0
- Inversión Financiera												
<b>Gasto No Programable</b>	0.0	0.0	386.3	0.0	386.3	1.0	386.3	1.1	(386.3)		0.0	
<b>Transferencias a Municipios</b>	0.0	0.0	0.0	0.0	0.0	0.0	0.0	0.0	0.0		0.0	
- Participaciones												
- Aportaciones del Ramo 33												
- Convenios												
<b>Deuda Pública</b>	0.0	0.0	386.3	0.0	386.3	1.0	386.3	1.1	(386.3)		0.0	0.0
- Costo Financiero de la Deuda								0.0				
- Amortizaciones								0.0				
- Pago de Adefas			386.3		386.3	1.0	386.3	1.1	(386.3)			
<b>Superávit(+)/ Deficit (-)</b>	0.0		(5,622.8)	(5,622.8)	0.0		892.1					
<b>% de los Ingresos</b>							2.5					

CUENTA PÚBLICA DEL GOBIERNO, ORGANISMOS AUXILIARES Y AUTÓNOMOS DEL ESTADO DE MÉXICO 2018

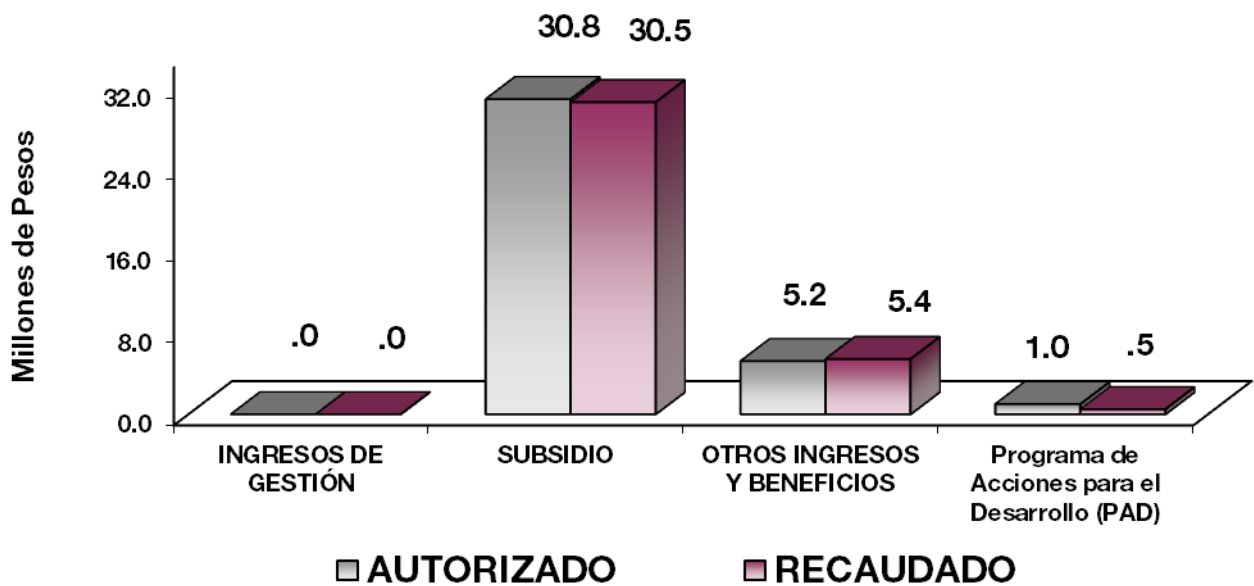
**Instituto de Investigación y Fomento de las Artesanías del Estado de México**  
**Estado Analítico de Ingresos**  
**Del 1 de Enero al 31 de Diciembre de 2018**  
**(Miles de Pesos)**

Rubro de Ingresos	Ingreso					Diferencia (6= 5 - 1 )
	Estimado	Ampliaciones y Reducciones	Modificado	Devengado	Recaudado	
	(1)	(2)	(3= 1 + 2)	(4)	(5)	
Impuestos						
Cuotas y Aportaciones de Seguridad Social						
Contribuciones de Mejoras						
Derechos						
Productos						
Corriente						
Capital						
Aprovechamientos				4,809.8	4,809.8	4,809.8
Corriente				4,809.8	4,809.8	4,809.8
Capital						
Ingresos por Ventas de Bienes y Servicios	1,709.0	-1,709.0				-1,709.0
Participaciones y Aportaciones						
Transferencias, Asignaciones, Subsidios y Otras Ayudas	30,002.5	6,518.8	36,521.3	30,958.1	30,958.1	955.6
Ingresos Derivados de Financiamientos		386.3	386.3	594.0	594.0	594.0
<b>Total</b>	<b>31,711.5</b>	<b>5,196.1</b>	<b>36,907.6</b>	<b>36,361.9</b>	<b>36,361.9</b>	<b>4,650.4</b>
				<b>Ingresos excedentes<sup>1</sup></b>		

Estado Analítico de Ingresos por Fuente de Financiamiento	Ingreso					Diferencia (6= 5 - 1 )
	Estimado	Ampliaciones y Reducciones	Modificado	Devengado	Recaudado	
	(1)	(2)	(3= 1 + 2)	(4)	(5)	
<b>Ingresos del Gobierno</b>						
Impuestos						
Contribuciones de Mejoras						
Derechos						
Productos						
Corriente						
Capital						
Aprovechamientos						
Corriente						
Capital						
Participaciones y Aportaciones						
Transferencias, Asignaciones, Subsidios y Otras Ayudas						
<b>Ingresos de Organismos y Empresas</b>	<b>31,711.5</b>	<b>4,809.8</b>	<b>36,521.3</b>	<b>35,767.9</b>	<b>35,767.9</b>	<b>4,056.4</b>
Cuotas y Aportaciones de Seguridad Social						
Ingresos por Ventas de Bienes y Servicios	1,709.0	-1,709.0		4,809.8	4,809.8	3,100.8
Transferencias, Asignaciones, Subsidios y Otras Ayudas	30,002.5	6,518.8	36,521.3	30,958.1	30,958.1	955.6
<b>Ingresos Derivados de Financiamiento</b>		<b>386.3</b>	<b>386.3</b>	<b>594.0</b>	<b>594.0</b>	<b>594.0</b>
Ingresos Derivados de Financiamientos		386.3	386.3	594.0	594.0	594.0
<b>Total</b>	<b>31,711.5</b>	<b>5,196.1</b>	<b>36,907.6</b>	<b>36,361.9</b>	<b>36,361.9</b>	<b>4,650.4</b>
				<b>Ingresos excedentes<sup>1</sup></b>		

I I F A E M

Instituto de Investigación y Fomento de las Artesanías del Estado de México							
INGRESOS							
(Miles de Pesos)							
INGRESOS	PRESUPUESTO 2018			TOTAL AUTORIZADO	RECAUDADO	VARIACIÓN	
	PREVISTO	ASIGNACIONES Y/O AMPLIACIONES	REDUCCIONES Y/O DISMINUCIONES			IMPORTE	%
<b>INGRESOS DE GESTIÓN</b>	<b>1,709.0</b>		<b>1,709.0</b>				
Ingresos por Venta de Bienes y Servicios	1,709.0		1,709.0				
<b>PARTICIPACIONES, APORTACIONES, TRANSFERENCIAS, ASIGNACIONES, SUBSIDIOS Y OTRAS AYUDAS</b>	<b>29,052.1</b>	<b>1,709.0</b>		<b>30,761.1</b>	<b>30,473.5</b>	<b>287.6</b>	<b>.9</b>
Subsidio	29,052.1	1,709.0		30,761.1	30,473.5	287.6	.9
<b>OTROS INGRESOS Y BENEFICIOS</b>		<b>5,196.1</b>		<b>5,196.1</b>	<b>5,403.8</b>	<b>-207.7</b>	<b>-4.0</b>
Pasivos que se Generen como Resultado de Erogaciones que se Devengan en el Ejercicio Fiscal pero que queden Pendientes de Liquidar al Cierre del mismo		386.3		386.3	594.0	-207.7	-53.8
Ingresos Diversos		4,809.8		4,809.8	4,809.8		
<b>S U B T O T A L</b>	<b>30,761.1</b>	<b>6,905.1</b>	<b>1,709.0</b>	<b>35,957.2</b>	<b>35,877.3</b>	<b>79.9</b>	<b>.2</b>
<b>Programa de Acciones para el Desarrollo (PAD)</b>							
PAD	950.4			950.4	484.6	465.8	49.0
<b>T O T A L</b>	<b>31,711.5</b>	<b>6,905.1</b>	<b>1,709.0</b>	<b>36,907.6</b>	<b>36,361.9</b>	<b>545.7</b>	<b>1.5</b>



## NOTAS AL PRESUPUESTO DE INGRESOS

### INGRESOS

Se tiene previsto recaudar 31 millones 711.5 miles de pesos, durante el ejercicio, autorizándose ampliaciones por 6 millones 905.1 miles de pesos, de los cuales se reducen un millón 709 mil pesos, ya que forman parte del subsidio, teniéndose un total autorizado por 36 millones 907.6 miles de pesos, lográndose recaudar 36 millones 361.9 miles de pesos, por lo que se obtuvo una variación de menos por un millón 545.7 miles de pesos, que representó el 1.5 por ciento de lo previsto.

### INGRESOS DE GESTIÓN

Se tiene previsto recaudar ingresos por un millón 709 mil pesos, durante el ejercicio 2018, los cuales, forman parte de lo ya recaudado, por cambio de fuente de financiamiento a subsidio.

La variación se dio principalmente en el rubro de ingresos propios, que fueron depositados en la Caja General del Gobierno del Estado de México, por el convenio firmado con la Dirección General de Recaudación.

### PARTICIPACIONES, APORTACIONES, TRANSFERENCIAS, ASIGNACIONES SUBSIDIOS Y OTRAS AYUDAS

Se tiene previsto recaudar 29 millones 52.1 miles de pesos, presentando una ampliación de un millón 709 mil pesos, quedando un autorizado de 30 millones 761.1 miles de pesos, lográndose recaudar 30 millones 473.5 miles de pesos, teniéndose una variación de menos por 287.6 miles de pesos, lo que representó 0.9 por ciento del monto previsto.

### OTROS INGRESOS Y BENEFICIOS

En este rubro se asignaron ampliaciones por 5 millones 196.1 miles de pesos, integrados por pasivos derivados de erogaciones devengadas y pendientes de ejercicios anteriores por 386.3 miles de pesos, aportaciones del Fondo Nacional para el Fomento de las Artesanías (FONART) por 101.5 miles de pesos, la donación de tres carretas artesanales por 52.1 miles de pesos, la trasmisión de propiedad del centro de desarrollo artesanal por 3 millones 752 mil pesos y la donación de dos vehículos por 904.1 miles de pesos, lográndose recaudar 4 millones 809.8 miles de pesos, el total recaudado por estos conceptos fue de 5 millones 403.8 miles de pesos, presentando una variación de más por 207.7 miles de pesos, que representó el 0.9 por ciento del monto previsto.

### PROGRAMA DE ACCIONES PARA EL DESARROLLO

En este rubro se autorizaron ampliaciones por 950.4 miles de pesos para el proyecto ejecutivo: construcción y equipamiento de un centro de almacenamiento y distribución de la materia prima de las comunidades mazahuas en Temascalcingo, Cabecera Municipal, lográndose recaudar 484.6 miles de pesos, teniéndose una variación de menos por 465.8 miles de pesos, lo que representó el 49 por ciento del monto previsto.



I I F A E M

Instituto de Investigación y Fomento de las Artesanías del Estado de México  
Estado Analítico del Ejercicio del Presupuesto de Egresos  
Clasificación por Objeto del Gasto (Capítulo y Concepto)  
Del 1 de Enero al 31 de Diciembre de 2018  
(Miles de Pesos)

Concepto	Egresos					Subejercicio 6 = (3 - 4)
	Aprobado	Ampliaciones/ (Reducciones)	Modificado	Devengado	Pagado	
	1	2	3 = (1 + 2)	4	5	
<b>Servicios Personales</b>	<b>23,734.8</b>	<b>-3,307.1</b>	<b>20,427.7</b>	<b>19,712.8</b>	<b>19,712.8</b>	<b>714.9</b>
Remuneraciones al Personal de Carácter Permanente	9,713.8	-1,644.0	8,069.8	8,069.8	8,069.8	
Remuneraciones al Personal de Carácter Transitorio	1,824.0	-92.5	1,731.5	1,731.5	1,731.5	
Remuneraciones Adicionales y Especiales	7,873.5	-1,197.8	6,675.7	5,960.8	5,960.8	714.9
Seguridad Social	3,217.1	-474.1	2,743.0	2,743.0	2,743.0	
Otras Prestaciones Sociales y Económicas	1,106.4	-1.4	1,105.0	1,105.0	1,105.0	
Previsiones						
Pago de Estímulos a Servidores Públicos		102.7	102.7	102.7	102.7	
<b>Materiales y Suministros</b>	<b>2,209.3</b>	<b>-70.0</b>	<b>2,139.3</b>	<b>2,103.4</b>	<b>2,103.4</b>	<b>35.9</b>
Materiales de Administración, Emisión de Documentos y Artículos Oficiales	758.6	-161.8	596.8	576.3	576.3	20.5
Alimentos y Utensilios	65.5	65.2	130.7	130.7	130.7	.0
Materias Primas y Materiales de Producción y Comercialización	340.7	155.7	496.4	496.1	496.1	.3
Materiales y Artículos de Construcción y de Reparación	204.4	-33.7	170.7	170.7	170.7	
Productos Químicos, Farmacéuticos y de Laboratorio	13.6	3.2	16.8	16.8	16.8	
Combustibles, Lubricantes y Aditivos	500.0	-66.5	433.5	429.3	429.3	4.2
Vestuario, Blancos, Prendas de Protección y Artículos Deportivos	59.8	-15.6	44.2	44.1	44.1	.1
Materiales y Suministros Para Seguridad						
Herramientas, Refacciones y Accesorios Menores	266.7	-16.5	250.2	239.4	239.4	10.8
<b>Servicios Generales</b>	<b>4,817.0</b>	<b>1,892.2</b>	<b>6,709.2</b>	<b>6,488.0</b>	<b>6,349.9</b>	<b>221.2</b>
Servicios Básicos	605.5	-174.0	431.5	289.7	271.0	141.8
Servicios de Arrendamiento	257.9	48.5	306.4	306.4	306.4	
Servicios Profesionales, Científicos, Técnicos y Otros Servicios	1,355.7	1,388.1	2,743.8	2,703.1	2,608.8	40.7
Servicios Financieros, Bancarios y Comerciales	203.3	18.9	222.2	212.9	213.0	9.3
Servicios de Instalación, Reparación, Mantenimiento y Conservación	664.3	-290.9	373.4	373.3	348.1	.1
Servicios de Comunicación Social y Publicidad	218.0	-180.2	37.8	29.2	29.2	8.6
Servicios de Traslado y Viáticos	332.9	257.0	589.9	590.0	590.0	-.1
Servicios Oficiales	574.1	748.7	1,322.8	1,322.8	1,322.8	
Otros Servicios Generales	605.3	76.1	681.4	660.6	660.6	20.8
<b>Transferencias, Asignaciones, Subsidios y Otras Ayudas</b>		<b>1,567.0</b>	<b>1,567.0</b>	<b>1,567.0</b>	<b>1,567.0</b>	
Transferencias Internas y Asignaciones al Sector Público						
Transferencias al Resto del Sector Público						
Subsidios y Subvenciones		1,567.0	1,567.0	1,567.0	1,567.0	
Ayudas Sociales						
Pensiones y Jubilaciones						
Transferencias a Fideicomisos, Mandatos y Otros Análogos						
Transferencias a la Seguridad Social						
Donativos						
Transferencias al Exterior						
<b>Bienes Muebles, Inmuebles e Intangibles</b>		<b>4,727.7</b>	<b>4,727.7</b>	<b>4,727.7</b>	<b>4,727.7</b>	
Mobiliario y Equipo de Administración		52.1	52.1	52.1	52.1	
Mobiliario y Equipo Educativo y Recreativo		19.5	19.5	19.5	19.5	
Equipo e Instrumental Médico y de Laboratorio						
Vehículos y Equipo de Transporte		904.1	904.1	904.1	904.1	
Equipo de Defensa y Seguridad						
Maquinaria, Otros Equipos y Herramientas						
Activos Biológicos						
Bienes Inmuebles		3,752.0	3,752.0	3,752.0	3,752.0	
Activos Intangibles						
<b>Inversión Pública</b>	<b>950.4</b>		<b>950.4</b>	<b>484.6</b>	<b>484.6</b>	<b>465.8</b>
Obra Pública en Bienes de Dominio Público						
Obra Pública en Bienes Propios	950.4		950.4	484.6	484.6	465.8
Proyectos Productivos y Acciones de Fomento						
<b>Inversiones Financieras y Otras Provisiones</b>						
Inversiones Para el Fomento de Actividades Productivas						
Acciones y Participaciones de Capital						
Compra de Títulos y Valores						
Concesión de Préstamos						
Inversiones en Fideicomisos, Mandatos y Otros Análogos						
Otras Inversiones Financieras						
Provisiones para Contingencias y Otras Erogaciones Especiales						
<b>Participaciones y Aportaciones</b>						
Participaciones						
Aportaciones						
Convenios						
<b>Deuda Pública</b>		<b>386.3</b>	<b>386.3</b>	<b>386.3</b>	<b>386.3</b>	
Amortización de la Deuda Pública						
Intereses de la Deuda Pública						
Comisiones de la Deuda Pública						
Gastos de la Deuda Pública						
Costo por Coberturas						
Apoyos Financieros						
Adeudos de Ejercicios Fiscales Anteriores (Adefas)		386.3	386.3	386.3	386.3	
<b>Total del Gasto</b>	<b>31,711.5</b>	<b>5,196.1</b>	<b>36,907.6</b>	<b>35,469.8</b>	<b>35,331.7</b>	<b>1,437.8</b>

**Instituto de Investigación y Fomento de las Artesanías del Estado de México**  
**Estado Analítico del Ejercicio del Presupuesto de Egresos**  
**Clasificación Económica (por Tipo de Gasto)**  
**Del 1 de Enero al 31 de Diciembre de 2018**  
**(Miles de Pesos)**

Concepto	Egresos					Subejercicio
	Aprobado	Ampliaciones/ (Reducciones)	Modificado	Devengado	Pagado	
	1	2	3 = (1 + 2)	4	5	
Gasto Corriente	30,761.1	82.1	30,843.2	29,871.2	29,733.1	972.0
Gasto de Capital	950.4	4,727.7	5,678.1	5,212.3	5,212.3	
Amortización de la Deuda y Disminución de Pasivos		386.3	386.3	386.3	386.3	-
Pensiones y Jubilaciones						
Participaciones						
<b>Total del Gasto</b>	<b>31,711.5</b>	<b>5,196.1</b>	<b>36,907.6</b>	<b>35,469.8</b>	<b>35,331.7</b>	<b>1,437.8</b>

**Instituto de Investigación y Fomento de las Artesanías del Estado de México**  
**Estado Analítico del Ejercicio del Presupuesto de Egresos**  
**Clasificación Administrativa**  
**Del 1 de Enero al 31 de Diciembre de 2018**  
**(Miles de Pesos)**

Concepto	Egresos					Subejercicio
	Aprobado	Ampliaciones/ (Reducciones)	Modificado	Devengado	Pagado	
	1	2	3 = (1 + 2)	4	5	
Entidades Paraestatales y Fideicomisos No Empresariales y No Financieros	31,711.5	5,196.1	36,907.6	35,469.8	35,331.7	1,437.8
Instituciones Públicas de Seguridad Social						
Entidades Paraestatales Empresariales No Financieras con Participación Estatal Mayoritaria						
Entidades Paraestatales Empresariales Financieras Monetarias con Participación Estatal Mayoritaria						
Entidades Paraestatales Empresariales Financieras No Monetarias con Participación Estatal Mayoritaria						
Fideicomisos Financieros Públicos con Participación Estatal Mayoritaria						
<b>Total del Gasto</b>	<b>31,711.5</b>	<b>5,196.1</b>	<b>36,907.6</b>	<b>35,469.8</b>	<b>35,331.7</b>	<b>1,437.8</b>

I I F A E M

Instituto de Investigación y Fomento de las Artesanías del Estado de México  
 Estado Analítico del Ejercicio del Presupuesto de Egresos  
 Clasificación Administrativa  
 Del 1 de Enero al 31 de Diciembre de 2018  
 (Miles de Pesos)

Concepto	Egresos					Subejercicio
	Aprobado	Ampliaciones/ (Reducciones)	Modificado	Devengado	Pagado	
	1	2	3 = (1 + 2)	4	5	
225B00000 Instituto de Investigación y Fomento de las Artesanías del Estado de México	31,711.5	5,196.1	36,907.6	35,469.8	35,331.7	1,437.8
<b>Total del Gasto</b>	<b>31,711.5</b>	<b>5,196.1</b>	<b>36,907.6</b>	<b>35,469.8</b>	<b>35,331.7</b>	<b>1,437.8</b>

Instituto de Investigación y Fomento de las Artesanías del Estado de México  
 Estado Analítico del Ejercicio del Presupuesto de Egresos  
 Clasificación Administrativa  
 Del 1 de Enero al 31 de Diciembre de 2018  
 (Miles de pesos)

Concepto	Egresos					Subejercicio
	Aprobado	Ampliaciones/ (Reducciones)	Modificado	Devengado	Pagado	
	1	2	3 = (1 + 2)	4	5	
Poder Ejecutivo	31,711.5	5,196.1	36,907.6	35,469.8	35,331.7	1,437.8
Poder Legislativo						
Poder Judicial						
Órganos Autónomos						
<b>Total del Gasto</b>	<b>31,711.5</b>	<b>5,196.1</b>	<b>36,907.6</b>	<b>35,469.8</b>	<b>35,331.7</b>	<b>1,437.8</b>

**CUENTA PÚBLICA DEL GOBIERNO, ORGANISMOS AUXILIARES Y AUTÓNOMOS DEL ESTADO DE MÉXICO 2018**

Instituto de Investigación y Fomento de las Artesanías del Estado de México Estado Analítico del Ejercicio del Presupuesto de Egresos Clasificación Funcional (Finalidad y Función) Del 1 de Enero al 31 de Diciembre de 2018 (Miles de Pesos)						
Concepto	Egresos					Subejercicio 6 = (3 - 4)
	Aprobado	Ampliaciones/ (Reducciones)	Modificado	Devengado	Pagado	
	1	2	3 = (1 + 2)	4	5	
<b>Gobierno</b>	1,546.2	- 260.4	1,285.8	1,241.6	1,240.7	44.2
Legislación						
Justicia						
Coordinación de la Política de Gobierno	1,546.2	- 260.4	1,285.8	1,241.6	1,240.7	44.2
Relaciones Exteriores						
Asuntos Financieros y Hacendarios						
Seguridad Nacional						
Asuntos de Orden Público y de Seguridad Interior						
Otros Servicios Generales						
<b>Desarrollo Social</b>						
Protección Ambiental						
Vivienda y Servicios a la Comunidad						
Salud						
Recreación, Cultura y Otras Manifestaciones Sociales						
Educación						
Protección Social						
Otros Asuntos Sociales						
<b>Desarrollo Económico</b>	30,165.3	5,070.2	35,235.5	33,841.9	33,704.7	1,393.6
Asuntos Económicos, Comerciales y Laborales en General						
Agropecuaria, Silvicultura, Pesca y Caza						
Combustibles y Energía						
Minería, Manufacturas y Construcción						
Transporte						
Comunicaciones						
Turismo						
Ciencia, Tecnología e Innovación						
Otras Industrias y Otros Asuntos Económicos	30,165.3	5,070.2	35,235.5	33,841.9	33,704.7	1,393.6
<b>Otras no Clasificadas en Funciones Anteriores</b>	-	386.3	386.3	386.3	386.3	-
Transacciones de la Deuda Pública / Costo Financiero de la Deuda						
Transferencias, Participaciones y Aportaciones entre Diferentes Niveles y Órdenes de Gobierno						
Saneamiento del Sistema Financiero						
Adeudos de Ejercicios Fiscales Anteriores		386.3	386.3	386.3	386.3	-
<b>Total del Gasto</b>	<b>31,711.5</b>	<b>5,196.1</b>	<b>36,907.6</b>	<b>35,469.8</b>	<b>35,331.7</b>	<b>1,437.8</b>

I I F A E M

**Instituto de Investigación y Fomento de las Artesanías del Estado de México**  
**Endeudamiento Neto**  
**Del 1 de Enero al 31 de Diciembre de 2018**  
**(Miles de Pesos)**

Identificación de Crédito o Instrumento	Contratación/Colocación	Amortización	Endeudamiento Neto
	A	B	C = A - B
<b>Créditos Bancarios</b>			
			-
			-
			-
			-
			-
			-
			-
<b>NO</b>	<b>APLICA</b>		-
Total Créditos Bancarios	-	-	-
<b>Otros Instrumentos de Deuda</b>			
			-
			-
			-
			-
			-
			-
Total Otros Instrumentos de Deuda	-	-	-
<b>TOTAL</b>	-	-	-

**Instituto de Investigación y Fomento de las Artesanías del Estado de México**  
**Intereses de la Deuda**  
**Del 1 de Enero al 31 de Diciembre de 2018**  
**(Miles de Pesos)**

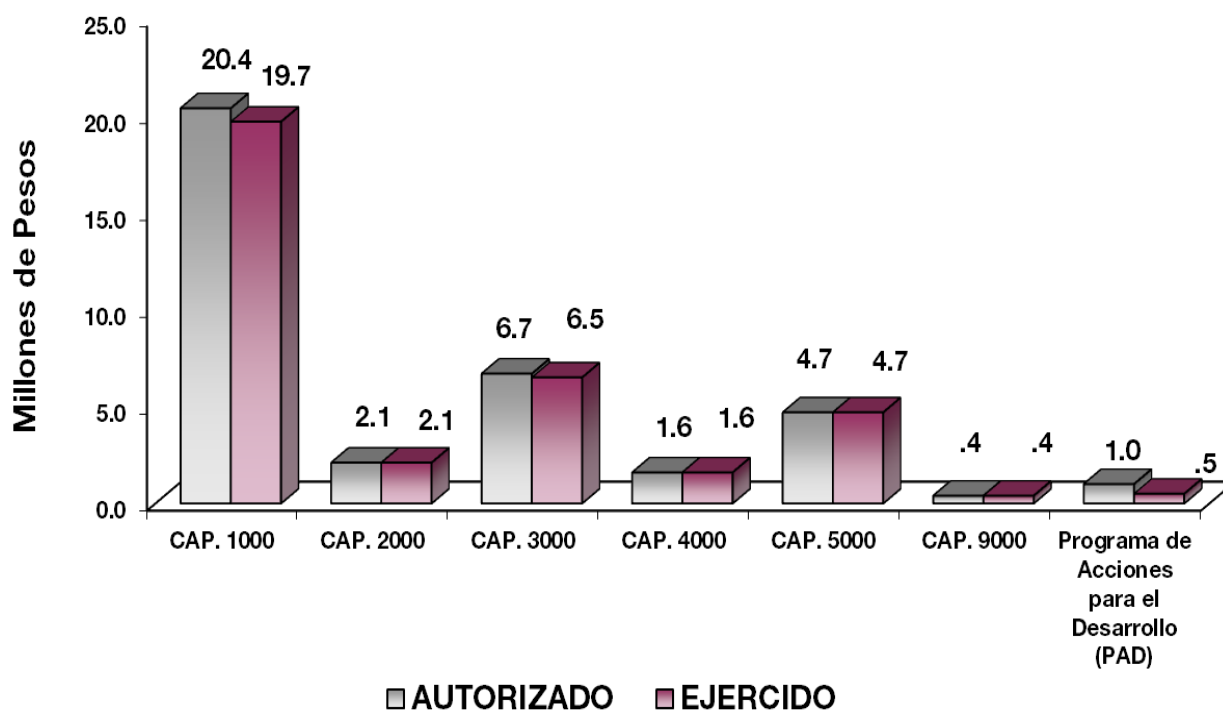
Identificación de Crédito o Instrumento	Devengado	Pagado
<b>Créditos Bancarios</b>		
<b>NO</b>	<b>APLICA</b>	
Total de Intereses de Créditos Bancarios	-	-
<b>Otros Instrumentos de Deuda</b>		
Total de Intereses de Otros Instrumentos de Deuda	-	-
<b>TOTAL</b>	-	-

CUENTA PÚBLICA DEL GOBIERNO, ORGANISMOS AUXILIARES Y AUTÓNOMOS DEL ESTADO DE MÉXICO 2018

Instituto de Investigación y Fomento de las Artesanías del Estado de México  
EGRESOS POR CAPÍTULO

(Miles de Pesos)

EGRESOS	PRESUPUESTO 2018				EJERCIDO	VARIACIÓN	
	PREVISTO	ASIGNACIONES Y/O AMPLIACIONES	REDUCCIONES Y/O DISMINUCIONES	TOTAL AUTORIZADO		IMPORTE	%
Servicios Personales	23,734.8	1,441.1	4,748.2	20,427.7	19,712.8	714.9	3.5
Materiales y Suministros	2,209.3	567.9	637.9	2,139.3	2,103.4	35.9	1.7
Servicios Generales	4,817.0	3,605.2	1,713.0	6,709.2	6,488.0	221.2	3.3
Transferencias, Asignaciones, Subsidios y Otras Ayudas		1,799.7	232.7	1,567.0	1,567.0		
Bienes Muebles, Inmuebles e Intangibles		4,727.7		4,727.7	4,727.7		
Deuda Pública		386.3		386.3	386.3		
<b>SUBTOTAL</b>	<b>30,761.1</b>	<b>12,527.9</b>	<b>7,331.8</b>	<b>35,957.2</b>	<b>34,985.2</b>	<b>972.0</b>	<b>2.7</b>
<b>Programa de Acciones para el Desarrollo (PAD)</b>							
Programa de Acciones para el Desarrollo (PAD)	950.4			950.4	484.6	465.8	49.0
<b>TOTAL</b>	<b>31,711.5</b>	<b>12,527.9</b>	<b>7,331.8</b>	<b>36,907.6</b>	<b>35,469.8</b>	<b>1,437.8</b>	<b>3.9</b>



**NOTAS AL PRESUPUESTO DE EGRESOS****EGRESOS**

Se tuvo un presupuesto inicial de 31 millones 711.5 miles de pesos, presentándose ampliaciones y traspasos netos de más por 5 millones 196.1 miles de pesos, con lo que se determinó un presupuesto modificado de 36 millones 907.6 miles de pesos, de los cuales se han ejercido 35 millones 469.8 miles de pesos, obteniéndose una variación de un millón 437.8 miles de pesos, equivalentes al 3.9 por ciento menos respecto al monto autorizado.

**SERVICIOS PERSONALES**

Se tuvo un autorizado inicial de este capítulo por 23 millones 734.8 miles de pesos, presentándose ampliaciones y traspasos netos de menos por 3 millones 307.1 miles de pesos, con lo que se determinó un presupuesto modificado de 20 millones 427.7 miles de pesos, el ejercido fue de 19 millones 712.8 miles de pesos, obteniéndose un subejercicio de 714.9 miles de pesos, lo que representó 3.5 por ciento respecto al monto autorizado.

La variación obedece principalmente a las medidas de austeridad, racionalidad, y disciplina presupuestal.

**MATERIALES Y SUMINISTROS**

Se tuvo un autorizado inicial de 2 millones 209.3 miles de pesos, presentando ampliaciones y traspasos netos de menos por 70 mil pesos, de los cuales se han ejercido 2 millones 103.4 miles de pesos, teniéndose un subejercicio de 35.9 miles de pesos, equivalente al 1.7 por ciento respecto al monto autorizado.

La variación obedece al cumplimiento en la Contención del Gasto y Ahorro Presupuestal del Ejercicio 2018.

**SERVICIOS GENERALES**

El presupuesto autorizado inicial de este capítulo fue de 4 millones 817 mil pesos, con ampliaciones y traspasos netos de más de un millón 892.2 miles de pesos, obteniéndose un presupuesto autorizado de 6 millones 709.2 miles de pesos. El importe ejercido fue de 6 millones 488 mil pesos, obteniéndose un subejercicio de 221.2 miles de pesos, lo que representó el 3.3 por ciento respecto al monto autorizado.

**TRANSFERENCIAS, ASIGNACIONES, SUBSIDIOS Y OTRAS AYUDAS**

Se obtuvo ampliaciones y disminuciones netos por un millón 567 mil pesos, obteniéndose un presupuesto autorizado de un millón 567 mil pesos, que fueron ejercidos en su totalidad.

## BIENES MUEBLES, INMUEBLES E INTANGIBLES

Se autorizó una ampliación por 4 millones 727.7 miles de pesos, para la adquisición de una cámara fotográfica, la donación de tres carretas artesanales, la trasmisión de propiedad del centro de desarrollo artesanal y la donación de dos vehículos, ejerciéndose al 31 de diciembre el total del monto autorizado.

## INVERSIÓN PÚBLICA

Se autorizó una ampliación por 950.4 miles de pesos, para el proyecto ejecutivo: construcción y equipamiento de un centro de almacenamiento y distribución de la materia prima de las comunidades mazahuas en Temascalcingo, Cabecera Municipal, de los cuales se ejercieron 484.6 miles de pesos, obteniéndose un subejercicio de 465.8 miles de pesos, lo que representó el 49 por ciento respecto al monto autorizado.

## DEUDA PÚBLICA

Se autorizó una ampliación para el pago de pasivos derivados de erogaciones devengadas y pendientes de ejercicios anteriores por 386.3 miles de pesos, ejerciéndose al 31 de diciembre el total del monto autorizado.

### INFORMACIÓN PRESUPUESTAL

Instituto de Investigación y Fomento de las Artesanías del Estado de México  
EGRESOS POR OBJETO DEL GASTO  
(Miles de Pesos)

CAPÍTULO Y OBJETO DEL GASTO	PRESUPUESTO 2018					EJERCIDO	VARIACIÓN
	PREVISTO	ASIGNACIONES Y/O AMPLIACIONES	REDUCCIONES Y/O DISMINUCIONES	TOTAL AUTORIZADO			
<b>SERVICIOS PERSONALES</b>	<b>23,734.8</b>	<b>1,441.1</b>	<b>4,748.2</b>	<b>20,427.7</b>	<b>19,712.8</b>	<b>714.9</b>	
Sueldo Base	9,713.8	177.9	1,822.0	8,069.7	8,069.7		
Honorarios Asimilables al Salario	1,824.0	6.1	98.6	1,731.5	1,731.5		
Prima por Años de Servicio	158.4	12.6	32.6	138.4	138.4		
Prima Vacacional	618.6	197.4	309.8	506.2	506.2		
Agüinaldo	1,515.4	145.3	347.8	1,312.9	1,312.9		
Vacaciones no Disfrutadas por Finiquito		15.9		15.9	15.9		
Agüinaldo de Eventuales	315.0		29.1	285.9	285.9		
Compensación por Retabulación	699.8	10.5	174.3	536.0	536.0		
Gratificación	3,605.9	438.1	989.2	3,054.8	2,339.9	714.9	
Gratificación por Convenio	721.8	31.9	127.6	626.1	626.1		
Gratificación por Productividad	64.3	5.0	11.8	57.5	57.5		
Estudios Superiores	174.2	.3	32.5	142.0	142.0		
Aportaciones de Servicio de Salud	1,477.6	31.6	236.4	1,272.8	1,272.8		
Aportaciones al Sistema Solidario de Reparto	1,051.4	17.3	124.3	944.4	944.4		
Aportaciones del Sistema de Capitalización Individual	232.6	3.7	44.4	191.9	191.9		
Aportaciones para Financiar los Gastos Generales de Administración del ISSEMyM	153.6	.3	42.5	111.4	111.4		
Aportaciones para Riesgo de Trabajo	202.1	.9	41.1	161.9	161.9		
Seguros y Fianzas	99.9	.0	39.2	60.7	60.7		
Cuotas para Fondo de Retiro	119.0	.0	52.3	66.7	66.7		
Seguro de Separación Individualizado	686.6	17.4	133.6	570.4	570.4		
Liquidaciones por Indemnizaciones, por Sueldos y Salarios Caidos		204.2	4.2	200.0	200.0		
Despensa	300.8	22.0	54.9	267.9	267.9		
Reconocimiento a Servidores Públicos		23.4		23.4	23.4		
Estímulos por Puntualidad y Asistencia		79.3		79.3	79.3		



I I F A E M

CAPÍTULO Y OBJETO DEL GASTO	P R E S U P U E S T O 2 0 1 8					
	PREVISTO	ASIGNACIONES Y/O AMPLIACIONES	REDUCCIONES Y/O DISMINUCIONES	TOTAL AUTORIZADO	EJERCIDO	VARIACIÓN
<b>MATERIALES Y SUMINISTROS</b>	<b>2,209.3</b>	<b>567.9</b>	<b>637.9</b>	<b>2,139.3</b>	<b>2,103.4</b>	<b>35.9</b>
Materiales y Útiles de Oficina	180.0	15.8	64.2	131.6	126.2	5.4
Enseres de Oficina	283.4	21.7	63.2	241.9	233.4	8.5
Material y Útiles de Imprenta y Reproducción	220.3		46.2	174.1	167.5	6.6
Material de Información	10.0		10.0			
Material y Enseres de Limpieza	60.0	.2	11.1	49.1	49.1	
Material Didáctico	4.9		4.9			
Productos Alimenticios para Personas	58.2	64.0		122.2	122.2	
Utensilios para el Servicio de Alimentación	7.3	1.2		8.5	8.5	
Materias Primas y Materiales de Producción	292.1	255.5	51.1	496.5	496.1	.4
Mercancías para su Comercialización en Tiendas del Sector Público	48.7		48.7			
Productos Minerales no Metálicos	9.7		9.7			
Cemento y Productos de Concreto	4.4	.5	2.9	2.0	2.0	
Madera y Productos de Madera		3.5		3.5	3.5	
Material Eléctrico y Electrónico	58.9	46.6	6.0	99.5	99.5	
Artículos Metálicos para la Construcción		.3		.3	.3	
Materiales Complementarios	26.5	8.4	34.6	.3	.3	
Material de Señalización	15.6	20.1	15.6	20.1	20.1	
Árboles y Plantas de Ornato		3.2		3.2	3.2	
Materiales de Construcción	86.9	7.3	53.4	40.8	40.8	
Estructuras y Manufacturas para Todo Tipo de Construcción	2.4		1.3	1.1	1.1	
Medicinas y Productos Farmacéuticos	13.6	3.2		16.8	16.8	
Productos Textiles		.3		.3	.3	
Refacciones y Accesorios para Equipo de Cómputo	48.0	16.6	2.2	62.4	62.4	
Combustibles, Lubricantes y Aditivos	500.0	14.1	69.8	444.3	429.3	15.0
Vestuario y Uniformes	34.7	9.6	3.9	40.4	40.4	
Prendas de Seguridad y Protección Personal	25.1	3.4	25.1	3.4	3.4	
Refacciones, Accesorios y Herramientas	14.7	.6	14.3	1.0	1.0	
Refacciones y Accesorios Menores de Edificios	8.9	.4	5.4	3.9	3.9	
Refacciones y Accesorios Menores para Equipo de Transporte	154.0	59.8	58.8	155.0	155.0	
Artículos para la Extinción de Incendios	29.0		29.0			
Otros Enseres	12.0	11.6	6.5	17.1	17.1	
<b>SERVICIOS GENERALES</b>	<b>4,817.0</b>	<b>3,605.2</b>	<b>1,713.0</b>	<b>6,709.2</b>	<b>6,488.0</b>	<b>221.2</b>
Servicio de Energía Eléctrica	264.7		15.1	249.6	195.7	53.9
Servicio de Agua	43.3	3.5		46.8	19.2	27.6
Servicio de Telefonía Convencional	144.4		16.7	127.7	74.7	53.0
Servicios de Acceso a Internet	153.1	6.1	151.8	7.4		7.4
Arrendamiento de Vehículos	17.0		17.0			
Arrendamiento de Equipo para Suministro de Sustancias	240.9	65.5		306.4	306.4	
Asesorías Asociadas a Convenios o Acuerdos	336.8	564.6	199.5	701.9	701.9	
Servicios Informáticos	130.5	847.0	21.8	955.7	955.7	
Servicios de Apoyo Administrativo y Fotocopiado	137.7	6.9		144.6	139.7	4.9
Impresiones de Documentos Oficiales para la Prestación de Servicios Públicos, Identificación, Formatos Administrativos y Fiscal	52.4	3.2	48.6	7.0	7.0	
Servicios de Impresión de Documentos Oficiales	20.3	275.0	15.9	279.4	279.4	
Servicios de Vigilancia	678.0		22.7	655.3	619.5	35.8
Servicios Bancarios y Financieros	37.1		8.9	28.2	28.2	
Seguros y Fianzas	166.2			166.2	156.9	9.3
Almacenaje, Embalaje y Envasado		5.3		5.3	5.3	
Fletes y Maniobras		71.8	49.2	22.6	22.6	
Reparación y Mantenimiento de Inmuebles	92.9		92.9			
Reparación, Mantenimiento e Instalación de Mobiliario y Equipo de Oficina	92.4	6.1	98.4	.1	.1	
Reparación, Instalación y Mantenimiento de Bienes Informáticos Microfilm	96.8		46.8	50.0	50.0	
Reparación y Mantenimiento de Vehículos Terrestres, Aéreos y Lacustres	185.9	17.4	106.0	97.3	97.3	
Reparación, Instalación y Mantenimiento de Máquinaria, Equipo Instrumental y Diversos		6.0		6.0	6.0	
Servicios de Lavandería, Limpieza e Higiene	153.9	58.9		212.8	212.8	
Servicios de Fumigación	42.4	.1	35.3	7.2	7.2	
Gastos de Publicidad y Propaganda	45.3		36.9	8.4		8.4
Publicaciones Oficiales y de Información en General para Difusión	141.7	3.5	116.0	29.2	29.2	
Gastos de Publicidad en Materia Comerciales	30.9		30.9			
Transportación Aérea		127.3	12.4	114.9	114.9	
Gastos de Traslado por Vía Terrestre	55.0		24.6	30.4	30.4	
Gastos de Alimentación en Territorio Nacional	135.3	6.0	113.2	28.1	28.1	
Gastos de Hospedaje en Territorio Nacional		79.1	17.1	62.0	62.0	
Gastos de Alimentación en el Extranjero	30.0	69.0	25.8	73.2	73.2	
Gastos de Hospedaje en el Extranjero	30.0	178.2		208.2	208.2	
Otros Servicios de Traslado y Hospedaje	82.7		9.6	73.1	73.1	
Exposiciones y Ferias	574.1	1,100.9	352.2	1,322.8	1,322.8	

**CUENTA PÚBLICA DEL GOBIERNO, ORGANISMOS AUXILIARES Y AUTÓNOMOS DEL ESTADO DE MÉXICO 2018**

CAPÍTULO Y OBJETO DEL GASTO	P R E S U P U E S T O 2 0 1 8					
	PREVISTO	ASIGNACIONES Y/O AMPLIACIONES	REDUCCIONES Y/O DISMINUCIONES	TOTAL AUTORIZADO	EJERCIDO	VARIACIÓN
Otros Impuestos y Derechos	58.0	62.9	9.5	111.4	111.4	
Sentencias y Resoluciones Judiciales		20.0		20.0	20.0	
Impuesto sobre Erogaciones por Remuneraciones al Trabajo Personal	523.4	18.9		542.3	521.4	20.9
Cuotas y Suscripciones	6.2		6.2			
Gastos de Servicios Menores	17.7	2.0	12.0	7.7	7.7	
<b>TRANSFERENCIAS, ASIGNACIONES, SUBSIDIOS Y OTRAS AYUDAS</b>		<b>1,799.7</b>	<b>232.7</b>	<b>1,567.0</b>	<b>1,567.0</b>	
Otros Subsidios		1,799.7	232.7	1,567.0	1,567.0	
<b>BIENES MUEBLES, INMUEBLES E INTANGIBLES</b>		<b>4,727.7</b>		<b>4,727.7</b>	<b>4,727.7</b>	
Muebles y Enseres		52.1		52.1	52.1	
Equipo de Foto, Cine y Grabación		19.5		19.5	19.5	
Vehículos y Equipo de Transporte Terrestre		904.1		904.1	904.1	
Terrenos		1,887.0		1,887.0	1,887.0	
Edificios y Locales		1,865.0		1,865.0	1,865.0	
<b>INVERSIÓN PÚBLICA</b>	<b>950.4</b>			<b>950.4</b>	<b>484.6</b>	<b>465.8</b>
Edificación no Habitacional	950.4			950.4	484.6	465.8
<b>DEUDA PÚBLICA</b>		<b>386.3</b>		<b>386.3</b>	<b>386.3</b>	
Por el Ejercicio Inmediato Anterior		386.3		386.3	386.3	
<b>T O T A L</b>	<b>31,711.5</b>	<b>12,527.9</b>	<b>7,331.8</b>	<b>36,907.6</b>	<b>35,469.8</b>	<b>1,437.8</b>

# INFORMACIÓN PROGRAMÁTICA



I I F A E M

Instituto de Investigación y Fomento de las Artesanías del Estado de México  
Gasto por Categoría Programática  
Del 1 de Enero al 31 de Diciembre de 2018  
(Miles de Pesos)

Concepto	Egresos					Subejercicio 6=(3 - 4)
	Aprobado	Ampliaciones/(Re ducciones)	Modificado	Devengado	Pagado	
	1	2	3=(1 + 2)	4	5	
<b>Programas</b>	31,711.5	4,809.8	36,521.3	35,083.5	34,945.4	1,437.8
<b>Subsidios: Sector Social y Privado o Entidades Federativas y Municipios</b>						
Sujetos a Reglas de Operación						
Otros Subsidios						
<b>Desempeño de las Funciones</b>	30,165.3	5,070.2	35,235.5	33,841.9	33,704.7	1,393.6
Prestación de Servicios Públicos						
Provisión de Bienes Públicos						
Planeación, Seguimiento y Evaluación de Políticas Públicas						
Promoción y Fomento	30,165.3	5,070.2	35,235.5	33,841.9	33,704.7	1,393.6
Regulación y Supervisión						
Funciones de las Fuerzas Armadas (Únicamente Gobierno Federal)						
Específicos						
Proyectos de Inversión						
<b>Administrativos y de Apoyo</b>	1,546.2	260.4	1,285.8	1,241.6	1,240.7	44.2
Apoyo al Proceso Presupuestario y para Mejorar la Eficiencia Institucional						
Apoyo a la Función Pública y al Mejoramiento de la Gestión	1,546.2	260.4	1,285.8	1,241.6	1,240.7	44.2
Operaciones Ajenas						
<b>Compromisos</b>						
Obligaciones de Cumplimiento de Resolución Jurisdiccional						
Desastres Naturales						
<b>Obligaciones</b>						
Pensiones y Jubilaciones						
Aportaciones a la Seguridad Social						
Aportaciones a Fondos de Estabilización						
Aportaciones a Fondos de Inversión y Reestructura de Pensiones						
<b>Programa de Gasto Federalizado (Gobierno Federal)</b>						
Gasto Federalizado						
<b>Participaciones a Entidades Federativas y Municipios</b>						
<b>Costo Financiero, Deuda o Apoyos a Deudores y Ahorradores de la Banca</b>						
<b>Adeudos de Ejercicios Fiscales Anteriores</b>		386.3	386.3	386.3	386.3	
<b>Total del Gasto</b>	<b>31,711.5</b>	<b>5,196.1</b>	<b>36,907.6</b>	<b>35,469.8</b>	<b>35,331.7</b>	<b>1,437.8</b>

El Plan de Desarrollo del Estado de México 2017-2023, es un instrumento prospectivo con una visión hacia 2030. En él se concentran las bases para la elaboración de los programas sectoriales, especiales y regionales que delinearán de manera más puntual y detallada los pasos para el cumplimiento de los objetivos establecidos, así como los planes específicos de inversión que permitirán realizar la proyección de los recursos financieros. Este esfuerzo colectivo plasma los retos y desafíos de la agenda gubernamental con un profundo sentido de responsabilidad y con el compromiso de lograr un desarrollo democrático.

## GOBIERNO DE RESULTADOS

El Gobierno Estatal está orientado a la obtención de resultados: Es decir, a que las políticas públicas tengan un impacto positivo en la realidad de la Entidad, para lo cual es necesario que las mismas sean consecuencia de un proceso integral de planeación, de una ejecución eficiente de las políticas públicas y de la evaluación continua de las acciones de gobierno.

## ESTADO PROGRESISTA

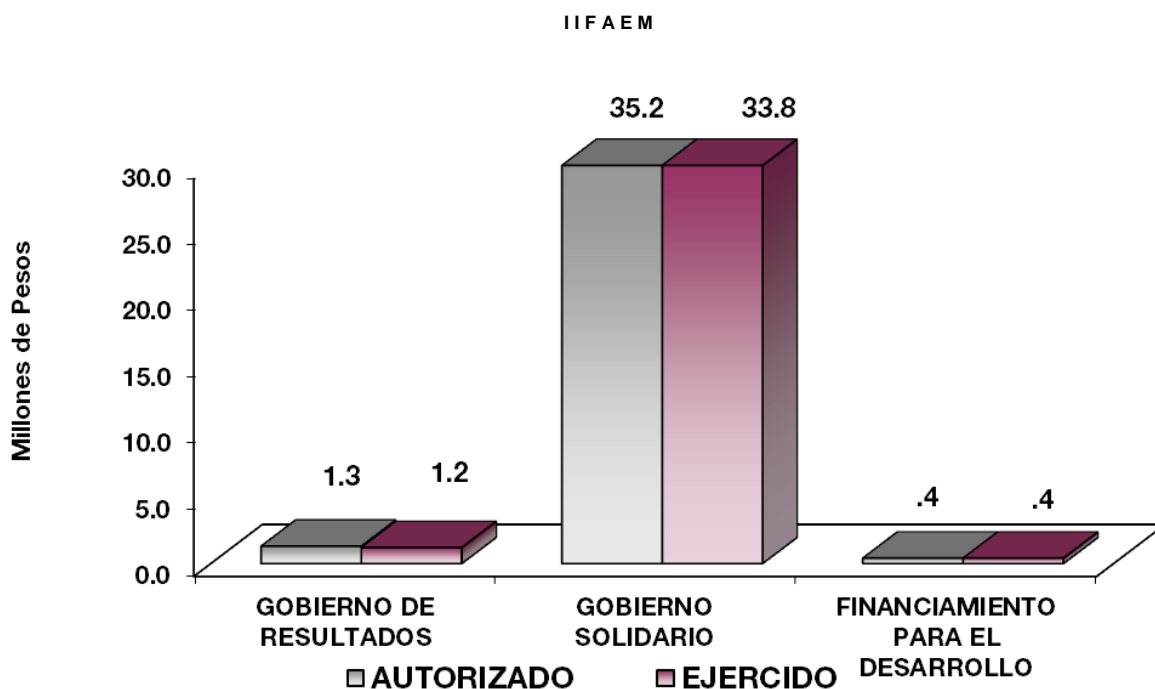
La visión del Gobierno Estatal en materia de progreso económico consiste en desarrollar una economía competitiva que genere empleos bien remunerados para la construcción de un Estado Progresista. Para ello, se han definido objetivos que serán la base de la política económica que seguirá la actual Administración Pública Estatal; que son consistentes con las características económicas y productivas.

## FINANCIAMIENTO PARA EL DESARROLLO

El Gobierno Estatal requiere de recursos financieros para fomentar el desarrollo. Debido a las metas y objetivos que se han establecido, cada peso que se presupueste debe asignarse y gastarse de manera eficiente. Los recursos deben dirigirse a proyectos que causen el mayor impacto en el bienestar de los mexiquenses.

**Instituto de Investigación y Fomento de las Artesanías del Estado de México**  
**Egresos por Pilar y/o Eje Transversal**  
**(Miles de Pesos)**

PILAR Y/O EJE TRANSVERSAL	P R E S U P U E S T O 2 0 1 8				VARIACIÓN		
	PREVISTO	ASIGNACIONES Y/O AMPLIACIONES	REDUCCIONES Y/O DISMINUCIONES	TOTAL AUTORIZADO	EJERCIDO	IMPORTE	%
Gobierno de Resultados	1,546.2	57.6	318.0	1,285.8	1,241.6	44.2	3.4
Gobierno Solidario	30,165.3	12,084.0	7,013.8	35,235.5	33,841.9	1,393.6	4.0
Financiamiento para el Desarrollo		386.3		386.3	386.3		
<b>T O T A L</b>	<b>31,711.5</b>	<b>12,527.9</b>	<b>7,331.8</b>	<b>36,907.6</b>	<b>35,469.8</b>	<b>1,437.8</b>	<b>3.9</b>

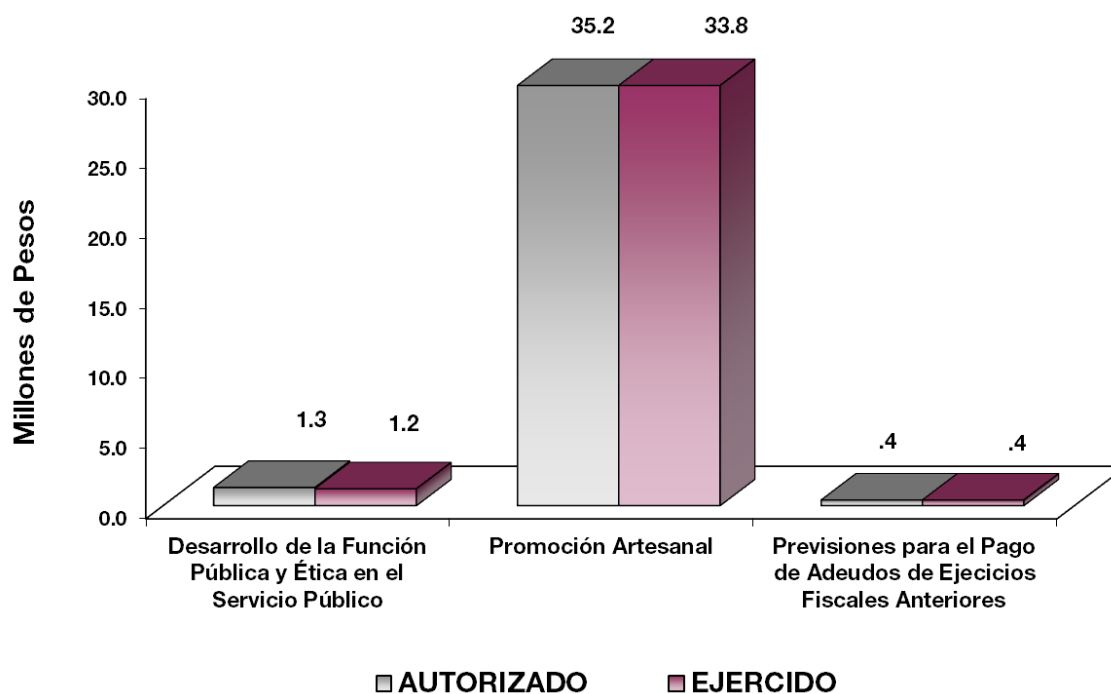


## FINALIDAD

## GOBIERNO

Dentro de los Proyectos con que cuenta el Instituto sobresalen actividades importantes como; El impulso a la producción artesanal, su desarrollo sustentable y su comercialización directa, así como la promoción de las artesanías del Estado de México a nivel regional, nacional e internacional; lo anterior busca mejorar el nivel de vida de los artesanos, principalmente los que provienen de grupos étnicos, a través de un Gobierno que mejore las condiciones de vida de la población, que fomente la actividad económica, la creación y conservación de empleos en un ambiente laboral propicio mediante la atracción de inversión productiva que aliente la modernización integral de los sectores económicos de capital humano y el fomento de intercambio comercial.

<b>Instituto de Investigación y Fomento de las Artesanías del Estado de México</b>							
<b>Egresos por Programa</b>							
<b>(Miles de Pesos)</b>							
PROGRAMA	PRESUPUESTO		2 0 1 8 REDUCCIONES Y/O DISMINUCIONES	TOTAL AUTORIZADO	EJERCIDO	VARIACIÓN	
	PREVISTO	ASIGNACIONES Y/O AMPLIACIONES				IMPORTE	%
Desarrollo de la Función Pública y Ética en el Servicio Público	1,546.2	57.6	318.0	1,285.8	1,241.6	44.2	3.4
Promoción Artesanal	30,165.3	12,084.0	7,013.8	35,235.5	33,841.9	1,393.6	4.0
Previsiones para el Pago de Adeudos de Ejecicios Fiscales Anteriores		386.3		386.3	386.3		
<b>TOTAL</b>	<b>31,711.5</b>	<b>12,527.9</b>	<b>7,331.8</b>	<b>36,907.6</b>	<b>35,469.8</b>	<b>1,437.8</b>	<b>3.9</b>



### AVANCE OPERATIVO – PROGRAMÁTICO Y PRESUPUESTAL

#### GOBIERNO DE RESULTADOS

#### DESARROLLO DE LA FUNCIÓN PÚBLICA Y ÉTICA EN EL SERVICIO PÚBLICO

##### 010304010101 FISCALIZACIÓN, CONTROL Y EVALUACIÓN INTERNA DE LA GESTIÓN PÚBLICA

**Realizar auditorías, con el Propósito de Verificar el Cumplimiento del Marco Normativo que Regula el Funcionamiento de las Dependencias y Organismos Auxiliares del Ejecutivo Estatal y los Ayuntamientos.**

Con el objetivo de analizar, verificar y evaluar de manera objetiva las evidencias relacionadas con los informes de las actividades económicas y de gestión, se realizaron 9 auditorías, cumpliéndose la meta en un 100 por ciento.

**Realizar Evaluaciones para Determinar el Grado de Eficacia y Eficiencia en los Procesos, así como en el Desempeño Institucional de las Dependencias y Organismos Auxiliares del Ejecutivo Estatal.**

Se realizó una evaluación, cumpliéndose la meta en un 100 por ciento.



**Realizar inspecciones**

Mediante exámenes físicos de los recursos y/o documentos y con el objeto de cerciorarse de la existencia de una operación registrada, se realizaron 40 inspecciones, cumpliéndose la meta en un 100 por ciento.

**Participación del Órgano Interno de Control en Reuniones que por Mandato Legal o Disposición Administrativa así lo Requiera.**

Con el objeto de coadyuvar en el buen funcionamiento del Instituto y para contar con la presencia de un representante de la Secretaría de la Contraloría, se asistió a 19 reuniones de órganos de gobierno y colegiados, cumpliéndose la meta en un 95 por ciento.

**Participar en Testificaciones, con el Propósito de Asegurarse que los Actos Administrativos se Realicen Conforme a la Normatividad Vigente.**

Con la finalidad de dejar constancia de actos oficiales, se asistió a 11 testificaciones de Entrega- Recepción, cumpliéndose la meta programada en un 110 por ciento.

**Implementar Proyectos de Modelo Integral de Control Interno basado en análisis de riesgos a proyectos y sustantivos.**

Se implementó un proyecto, cumpliéndose la meta en un 100 por ciento.

**ESTADO PROGRESISTA****PROMOCIÓN ARTESANAL****030903010101 INVESTIGACIÓN SOBRE ARTESANÍAS**

Comprende las acciones de fomento a la creatividad artesanal con la realización de certámenes que permitan incrementar su productividad y comercialización, y realizar en coordinación con Instituciones Públicas y Privadas el desarrollo de estudios e investigaciones, a fin de mejorar los procesos artesanales, así como la publicación de los resultados y del trabajo artesanal.

**Coordinación en el Desarrollo de Estudios Artesanales para Preservar, Desarrollar e Impulsar la Actividad Artesanal.**

Se realizaron 13 estudios, cumpliéndose la meta en un 100 por ciento.

**Fomentar la Creatividad Artesanal Mediante la Coordinación, la Realización y Participación de Certámenes a Nivel Estatal, Nacional e Internacional.**

Con la finalidad de fomentar la creatividad y calidad del trabajo artesanal, se realizaron 17 concursos municipales, estatales y nacionales, beneficiando a mil 488 artesanos mexiquenses, logrando cumplir la meta en un 100 por ciento. Por mencionar algunos concursos estatales y nacionales: XLIII Edición del Concurso Gran Premio Nacional de Arte Popular 2018, 1er Concurso de Arte Popular Estado de México

2018 “Artesano Mexiquense” y XII Concurso Artesanal de Puntas de Rebozo y XI de Fibras Vegetales y Mezcal, Zumpahuacán 2018.

#### **Credencialización de los Artesanos Productores del Estado de México.**

Derivado del interés de los artesanos por obtener una identidad en el sector artesanal y con el propósito de facilitar la comercialización de sus productos, se otorgaron 6 mil 682 credenciales, logrando rebasar la meta en un 106 por ciento de lo programado. Con esto se logra tener un total de 43 mil 310 artesanos registrados en el Padrón Artesanal.

#### **Difusión del Trabajo Artesanal y las Artesanías del Estado de México.**

Con el propósito de diversificar y elevar la competitividad de las artesanías mexiquenses, se realizaron 15 publicaciones, representando un 100 por ciento de la meta programada.

#### **030903010102 ORGANIZACIÓN, CAPACITACIÓN Y ASESORÍA FINANCIERA**

Incluye las acciones para fomentar la integración de artesanos en organizaciones legalmente constituidas y para realizar eventos de capacitación que contribuyan al desarrollo integral del sector artesanal y las acciones para promover las distintas fuentes de financiamiento a las que los artesanos puedan acceder.

#### **Asesoría para la obtención de apoyos financieros.**

Con la finalidad de que los artesanos conozcan los diferentes programas crediticios a los que pueden acceder, se brindaron **243 asesorías** individuales, determinando las necesidades que existen en los diferentes grupos artesanales, logrando llegar al 101 por ciento de la meta programada.

#### **Impartir cursos de capacitación.**

Con el objeto de facilitar a los artesanos el acceso a servicios de capacitación que les permita elevar su competitividad y fomentar el autoempleo principalmente en zonas rurales con alto índice de marginación, se instrumentaron programas de capacitación en las siguientes vertientes: **Preservación de la actividad artesanal, Desarrollo de nuevos diseños y aplicaciones y Fomento de la cultura empresarial.**

Se impartieron **63 cursos** de capacitación, con lo cual se apoyó a un mil 297 artesanos, logrando el 102 por ciento de la meta programada.

**Promover y gestionar el registro de marcas.**

Con el propósito de que la artesanía mexiquense adquiriera identidad propia y pueda acceder a un grado mayor de posicionamiento en el mercado, se lograron gestionar **23 registros de marca** individuales, logrando llegar a la meta programada.

**Gestionar el financiamiento de la actividad artesanal.**

Derivado de que esta actividad promueve los diferentes programas crediticios a los que pueden acceder los artesanos, se realizaron **12 gestiones**, ante instituciones como el Instituto Mexiquense del Emprendedor (IME) y el Fondo Nacional para el Fomento de las Artesanías (FONART), logrando beneficiar a 2 mil 569 artesanos con apoyos económicos para el desarrollo y producción de su actividad artesanal.

**Gestionar la reconversión de hornos y el equipamiento para la utilización de la greta libre de plomo y/o la gestión de cursos en la sustitución del plomo por vidriado cerámico.**

Con el fin de fomentar la actividad artesanal, en el 2018 se realizaron **6 gestiones** para la reconversión de hornos, beneficiando a 143 artesanos de la Entidad, llegando al 100 por ciento de la meta programada.

**030903010201 COMERCIALIZACIÓN DE ARTESANÍAS.**

Comprende las acciones para mejorar las ventas de los artesanos de la Entidad, con el apoyo de Tiendas CASART, a través de esquemas de consignación de las artesanías, así como contar con espacios dignos de exposición y venta de su mercancía.

**Venta de Artesanía en Tienda CASART bajo el esquema de consignación.**

Con el objetivo de evitar el intermediarismo en el sector artesanal, se ha promovido la comercialización de las artesanías a través de las Tiendas CASART bajo el esquema de consignación, así como la participación directa de los artesanos productores.

En la actualidad, se han buscado las mejores alternativas de venta directa de artesanías. Se ha seguido impulsando los puntos de ventas en las tiendas CASART de Toluca, Museo las Torres Bicentenario, Toluca Aeropuerto, Valle de Bravo, Teotihuacán, Tonatico, Lerma, Cuernavaca e Ixtapan de la Sal, donde se cuenta con más de 5 mil variedades de productos provenientes de las 17 ramas artesanales; logrando superar la meta programada, con ventas por 12 millones 368 mil pesos, en beneficio de 5 mil 396 artesanos del Estado de México.

**Muestras Artesanales a nivel Estatal, Nacional e Internacional.**

Para difundir las artesanías mexiquenses en espacios nacionales e internacionales, se realizaron **5 muestras** artesanales, trasladando la mercancía más representativa de la tienda CASART a los diferentes foros. Siendo estas las siguientes: FITUR en Madrid, España y una muestra virtual del catálogo de artesanías a la Subdelegación de Pesca en el Estado de México.

## **Orientación y Fomento a las Exportaciones**

Con la finalidad de impulsar la expansión y diversificación de las artesanías de la Entidad a nivel internacional, se impartieron **12 asesorías** sobre los lineamientos a seguir para el proceso de exportación, logrando beneficiar a 41 artesanos y alcanzando el 100 por ciento de la meta programada.

### **030903010202 PROMOCIÓN Y FOMENTO ARTESANAL**

Comprende las acciones para incrementar las ventas y expectativas del mercado y comercialización de productos artesanales con la participación directa de los artesanos principalmente en ferias y exposiciones de carácter local, regional, nacional e internacional.

#### **Promover la participación de los artesanos mexiquenses en ferias y exposiciones de carácter estatal, nacional e internacional.**

Con el propósito de fomentar la venta de artesanías, se promovió la participación directa de artesanos en 241 eventos a nivel municipal, estatal y nacional, beneficiando con esto a 865 expositores artesanales, logrando el 101 por ciento de la meta. Destacan entre las principales ferias: Pabellón Isla mujeres, Quintana Roo, Feria Día del artesano 2018 en Chetumal, Quintana Roo, Tianguis Turístico Mazatlán, Sinaloa, Feria Día Nacional del Artesano, Chiapas, Pabellón Nacional Artesanal Identidad Hecha a Mano Cozumel 2018, Lo Mejor del Edén Tabasco 2018, Plaza México The Sure y Consulado, Los Ángeles, California.

#### **Ventas en Ferias y Exposiciones.**

En el 2018 se participó en eventos tanto estatales, nacionales e internacionales, logrando registrar 6 millones 463 mil pesos en ventas, logrando el 101 por ciento de la meta programada.

#### **Organizar Ferias a Nivel Estatal y Nacional.**

En el período que se informa se realizó una feria estatal, alcanzando la meta programada para el 2018.

I I F A E M

Instituto de Investigación y Fomento de las Artesanías del Estado de México  
**AVANCE OPERATIVO - PROGRAMÁTICO Y PRESUPUESTAL**

ENERO - DICIEMBRE DE 2018

							M E T A S			PRESUPUESTO 2018 (Miles de Pesos)			
FIN	FUN	SF	PP	SP	Pr	DESCRIPCIÓN	UNIDAD DE MEDIDA	PROGRA-MADO	ALCAN-ZADO	AVANCE %	AUTORIZADO	EJERCIDO	%
<b>GOBIERNO</b>													
<b>GOBIERNO DE RESULTADOS</b>													
<b>DESARROLLO DE LA FUNCIÓN PÚBLICA Y ÉTICA EN EL SERVICIO PÚBLICO</b>													
01	03	04	01	01	01	<b>FISCALIZACIÓN, CONTROL Y EVALUACIÓN INTERNA DE LA GESTIÓN PÚBLICA</b>					1,285.8	1,241.6	96.6
						Realizar auditorías, con el propósito de verificar el cumplimiento del marco normativo que regula el funcionamiento de las dependencias y organismos auxiliares del Ejecutivo Estatal y los Ayuntamientos.	Auditoría	9	9	100			
						Realizar evaluaciones para determinar el grado de eficacia y eficiencia en los procesos, así como en el desempeño institucional de las dependencias y organismos auxiliares del Ejecutivo Estatal.	Evaluación	1	1	100			
						Realizar inspecciones	Inspección	40	40	100			
						Participación del órgano de control interno en reuniones que por mandato legal o disposición administrativa así lo requiera.	Reunión	20	19	95			
						Participar en testificaciones, con el propósito de asegurarse que los actos administrativos se realicen conforme a la normalidad vigente.	Testificación	10	11	110			
						Implementar Proyectos del Modelo Integral de Control Interno basado en análisis de riesgos a proyectos adjetivos y sustantivos.	Proyecto	1	1	100			
<b>DESARROLLO ECONÓMICO</b>													
<b>ESTADO PROGRESISTA</b>													
<b>PROMOCIÓN ARTESANAL</b>													
03	09	03	01	01	01	<b>INVESTIGACIÓN SOBRE ARTESANÍAS</b>					7,365.7	7,007.8	95.1
						Coordinación en el desarrollo de estudios artesanales para preservar, desarrollar e impulsar la actividad artesanal.	Estudio	13	13	100			
						Fomentar la creatividad artesanal mediante la coordinación, la realización y participación de certámenes a nivel estatal, nacional e internacional.	Certámen	17	17	100			
						Credencialización de los artesanos productores del Estado de México.	Cartilla	6,300	6,682	106			
						Difusión del trabajo artesanal y las artesanías del Estado de México.	Publicación	15	15	100			
03	09	03	01	01	02	<b>ORGANIZACIÓN, CAPACITACIÓN Y ASESORÍA FINANCIERA</b>					7,676.0	7,405.1	96.5
						Promover y gestionar el establecimiento de organizaciones artesanales.	Organización	18	18	100			
						Asesoría para la obtención de apoyos financieros.	Asesoría	240	243	101			
						Impartir cursos de capacitación.	Curso	62	63	102			
						Promover y gestionar el registro de marcas	Proyecto	23	23	100			
						Gestionar el financiamiento de la actividad artesanal	Gestión	12	12	100			
						Gestionar la reconversión de hornos y el equipamiento para la utilización de la greta libre de plomo, promover y/o gestionar y/o la gestión de cursos en la sustitución del plomo por vidrio cerámico.	Gestión	6	6	100			
03	09	03	01	02	01	<b>COMERCIALIZACIÓN DE ARTESANÍAS</b>					8,739.9	8,110.6	92.8
						Venta de artesanías en tienda CASART bajo el esquema de consignación.	Miles de pesos	12,150	12,368	102			
						Gestionar la apertura de nuevos puntos de venta en territorio estatal y nacional.	Gestión	3	4	133			
						Muestras Artesanales a nivel Estatal, Nacional e Internacional.	Evento	5	5	100			
						Orientación y fomento a las exportaciones.	Asesoría	12	12	100			

**CUENTA PÚBLICA DEL GOBIERNO, ORGANISMOS AUXILIARES Y AUTÓNOMOS DEL ESTADO DE MÉXICO 2018**

						M E T A S			PRESUPUESTO 2018 (Miles de Pesos)				
FIN	FUN	SF	PP	SP	Pr	DESCRIPCIÓN	UNIDAD DE MEDIDA	PROGRA-MADO	ALCAN-ZADO	AVANCE %	AUTORIZADO	EJERCIDO	%
03	09	03	01	02	02	<b>PROMOCIÓN Y FOMENTO ARTESANAL</b>					11,453.9	11,318.4	98.8
						Promover la participación de los artesanos mexiquenses en ferias y exposiciones de carácter estatal, nacional e internacional.	Evento	240	241	100			
						Ventas en ferias y exposiciones.	Miles de pesos	6,420	6,463	101			
						Organizar ferias a nivel estatal y nacional.	Evento	1	1	100			
						<b>OTRAS NO CLASIFICADAS EN FUNCIONES ANTERIORES</b>							
						<b>FINANCIAMIENTO PARA EL DESARROLLO</b>							
						<b>PREVISIÓN PARA EL PAGO DE ADEUDOS DE EJERCICIOS FISCALES ANTERIORES</b>							
04	04	01	01	01	01	<b>PASIVOS DERIVADOS DE EROGACIONES DEVENGADAS Y PENDIENTES DE EJERCICIOS ANTERIORES</b>					386.3	386.3	100.0
						Registro de pagos de adeudos de ejercicios fiscales anteriores.	Documento	1	1	100			
						<b>T O T A L</b>					<u>36,907.6</u>	<u>35,469.8</u>	<u>96.1</u>
											=====	=====	

# **ANEXOS ESTABLECIDOS EN DIFERENTES ORDENAMIENTOS**





I I F A E M

**Relación de Bienes Muebles que Componen el Patrimonio  
Cuenta Pública al 31 de Diciembre de 2018  
(Miles de Pesos)**

Instituto de Investigación y Fomento de las Artesanías del Estado de México

Código	Descripción de Bienes Muebles	Valor en Libros
	Mobiliario y Equipo de Administración	219.3
	Vehículos y Equipo de Transporte	2,751.0
	Maquinaria, Otros Equipos y Herramientas	5.6
	Colecciones, Obras de Arte y Objetos Valiosos	67.7
	Otro Bienes Muebles	662.5
	<b>T O T A L</b>	<b>3,706.1</b>

Relación de Bienes Inmuebles que Componen el Patrimonio  
 Cuenta Pública al 31 de Diciembre de 2018  
 (Miles de Pesos)

Ente Público: Instituto de Investigación y Fomento de las Artesanías del Estado de México

Código	Descripción de Bienes Inmuebles	* Valor en Libros
	Terrenos	16,818.7
	Edificios no Habitacionales	22,904.1
	<b>TOTAL</b>	<b>39,722.8</b>

I I F A E M

Instituto de Investigación y Fomento de las Artesanías del Estado de México  
 Cuenta Pública al 31 de Diciembre de 2018  
 Relación de Cuentas Bancarias Productivas Específicas

Fondo, Programa o Convenio	Datos de la Cuenta Bancaria	
	Institución Bancaria	Número de Cuentas *
Contrato	BBVA Bancomer	351
Contrato	Banorte	345



# **FORMATOS PARA EL CUMPLIMIENTO DE LA LEY DE DISCIPLINA FINANCIERA DE LAS ENTIDADES FEDERATIVAS Y LOS MUNICIPIOS**



I I F A E M

Instituto de Investigación y Fomento de las Artesanías del Estado de México Estado de Situación Financiera Detallado - LDF Al 31 de Diciembre de 2018 y 2017 (Cifras en Miles de Pesos)					
Concepto	2018	2017	Concepto	2018	2017
<b>ACTIVO</b>			<b>PASIVO</b>		
<b>Activo Circulante</b>			<b>Pasivo Circulante</b>		
<b>a. Efectivo y Equivalentes (a=a1+a2+a3+a4+a5+a6+a7)</b>	<b>299.2</b>	<b>3,207.4</b>	<b>a. Cuentas por Pagar a Corto Plazo (a=a1+a2+a3+a4+a5+a6+a7+a8+a9)</b>	<b>594.0</b>	<b>386.3</b>
a1) Efectivo			a1) Servicios Personales por Pagar a Corto Plazo		
a2) Bancos/Tesorería	299.2	3,207.4	a2) Proveedores por Pagar a Corto Plazo		
a3) Bancos/Dependencias y Otros			a3) Contratistas por Obras Públicas por Pagar a Corto Plazo		
a4) Inversiones Temporales (Hasta 3 Meses)			a4) Participaciones y Aportaciones por Pagar a Corto Plazo		
a5) Fondos con Afectación Específica			a5) Transferencias Otorgadas por Pagar a Corto Plazo		
a6) Depósitos de Fondos de Terceros en Garantía y/o Administración			a6) Intereses, Comisiones y Otros Gastos de la Deuda Pública por Pagar a Corto Plazo		
a7) Otros Efectivos y Equivalentes			a7) Retenciones y Contribuciones por Pagar a Corto Plazo		
<b>b. Derechos a Recibir Efectivo o Equivalentes (b=b1+b2+b3+b4+b5+b6+b7)</b>	<b>864.8</b>	<b>2,530.3</b>	a8) Devoluciones de la Ley de Ingresos por Pagar a Corto Plazo		
b1) Inversiones Financieras a Corto Plazo			a9) Otras Cuentas por Pagar a Corto Plazo	594.0	386.3
b2) Cuentas por Cobrar a Corto Plazo	864.8	2,530.3	<b>b. Documentos por Pagar a Corto Plazo (b=b1+b2+b3)</b>	<b>0.0</b>	<b>0.0</b>
b3) Deudores Diversos por Cobrar a Corto Plazo			b1) Documentos Comerciales por Pagar a Corto Plazo		
b4) Ingresos por Recuperar a Corto Plazo			b2) Documentos con Contratistas por Obras Públicas por Pagar a Corto Plazo		
b5) Deudores por Anticipos de la Tesorería a Corto Plazo			b3) Otros Documentos por Pagar a Corto Plazo		
b6) Préstamos Otorgados a Corto Plazo			<b>c. Porción a Corto Plazo de la Deuda Pública a Largo Plazo (c=c1+c2)</b>	<b>0.0</b>	<b>0.0</b>
b7) Otros Derechos a Recibir Efectivo o Equivalentes a Corto Plazo			c1) Porción a Corto Plazo de la Deuda Pública		
<b>c. Derechos a Recibir Bienes o Servicios (c=c1+c2+c3+c4+c5)</b>	<b>0.0</b>	<b>0.0</b>	c2) Porción a Corto Plazo de Arrendamiento Financiero		
c1) Anticipo a Proveedores por Adquisición de Bienes y Prestación de Servicios a Corto Plazo			d. Títulos y Valores a Corto Plazo		
c2) Anticipo a Proveedores por Adquisición de Bienes Inmuebles y Muebles a Corto Plazo			<b>e. Pasivos Diferidos a Corto Plazo (e=e1+e2+e3)</b>	<b>0.0</b>	<b>0.0</b>
c3) Anticipo a Proveedores por Adquisición de Bienes Intangibles a Corto Plazo			e1) Ingresos Cobrados por Adelantado a Corto Plazo		
c4) Anticipo a Contratistas por Obras Públicas a Corto Plazo			e2) Intereses Cobrados por Adelantado a Corto Plazo		
c5) Otros Derechos a Recibir Bienes o Servicios a Corto Plazo			e3) Otros Pasivos Diferidos a Corto Plazo		
<b>d. Inventarios (d=d1+d2+d3+d4+d5)</b>	<b>0.0</b>	<b>0.0</b>	<b>f. Fondos y Bienes de Terceros en Garantía y/o Administración a Corto Plazo (f=f1+f2+f3+f4+f5+f6)</b>	<b>0.0</b>	<b>0.0</b>
d1) Inventario de Mercancías para Venta			f1) Fondos en Garantía a Corto Plazo		
d2) Inventario de Mercancías Terminadas			f2) Fondos en Administración a Corto Plazo		
d3) Inventario de Mercancías en Proceso de Elaboración			f3) Fondos Contingentes a Corto Plazo		
d4) Inventario de Materias Primas, Materiales y Suministros para Producción			f4) Fondos de Fideicomisos, Mandatos y Contratos Análogos a Corto Plazo		
d5) Bienes en Tránsito			f5) Otros Fondos de Terceros en Garantía y/o Administración a Corto Plazo		
<b>e. Almacenes</b>			f6) Valores y Bienes en Garantía a Corto Plazo		
<b>f. Estimación por Pérdida o Deterioro de Activos Circulantes (f=f1+f2)</b>	<b>0.0</b>	<b>0.0</b>	<b>g. Provisiones a Corto Plazo (g=g1+g2+g3)</b>	<b>0.0</b>	<b>0.0</b>
f1) Estimaciones para Cuentas Incobrables por Derechos a Recibir Efectivo o Equivalentes			g1) Provisión para Demandas y Juicios a Corto Plazo		
f2) Estimación por Deterioro de Inventarios			g2) Provisión para Contingencias a Corto Plazo		
<b>g. Otros Activos Circulantes (g=g1+g2+g3+g4)</b>	<b>0.0</b>	<b>0.0</b>	g3) Otras Provisiones a Corto Plazo		
g1) Valores en Garantía			<b>h. Otros Pasivos a Corto Plazo (h=h1+h2+h3)</b>	<b>0.0</b>	<b>0.0</b>
g2) Bienes en Garantía (Excluye Depósitos de Fondos)			h1) Ingresos por Clasificar		
g3) Bienes Derivados de Embargos, Decomisos, Aseguramientos y Dación en Pago			h2) Recaudación por Participar		
g4) Adquisición con Fondos de Terceros			h3) Otros Pasivos Circulantes		
<b>IA. Total de Activos Circulantes (IA = a + b + c + d + e + f + g)</b>	<b>1,164.0</b>	<b>5,737.7</b>	<b>IIA. Total de Pasivos Circulantes (IIA = a + b + c + d + e + f + g + h)</b>	<b>594.0</b>	<b>386.3</b>
<b>Activo No Circulante</b>			<b>Pasivo No Circulante</b>		
a. Inversiones Financieras a Largo Plazo			a. Cuentas por Pagar a Largo Plazo		
b. Derechos a Recibir Efectivo o Equivalentes a Largo Plazo			b. Documentos por Pagar a Largo Plazo		
c. Bienes Inmuebles, Infraestructura y Construcciones en Proceso	39,722.8	35,970.8	c. Deuda Pública a Largo Plazo		
d. Bienes Muebles	3,706.1	2,781.5	d. Pasivos Diferidos a Largo Plazo		
e. Activos Intangibles			e. Fondos y Bienes de Terceros en Garantía y/o en Administración a Largo Plazo		
f. Depreciación, Deterioro y Amortización Acumulada de Bienes	-7,348.2	-7,793.0	f. Provisiones a Largo Plazo		
g. Activos Diferidos			<b>II. Total de Pasivos No Circulantes (II = a + b + c + d + e + f)</b>	<b>0.0</b>	<b>0.0</b>
h. Estimación por Pérdida o Deterioro de Activos no Circulantes			<b>II. Total del Pasivo (II = IIA + II)</b>	<b>594.0</b>	<b>386.3</b>
i. Otros Activos no Circulantes			<b>HACIENDA PÚBLICA/PATRIMONIO</b>		
<b>IB. Total de Activos No Circulantes (IB = a + b + c + d + e + f + g + h + i)</b>	<b>36,080.7</b>	<b>30,959.3</b>	<b>III. Hacienda Pública/Patrimonio Contribuido (III = a + b + c)</b>	<b>12,065.3</b>	<b>12,065.3</b>
<b>I. Total del Activo (I = IA + IB)</b>	<b>37,244.7</b>	<b>36,697.0</b>	a. Aportaciones	12,065.3	12,065.3
			b. Donaciones de Capital		
			c. Actualización de la Hacienda Pública/Patrimonio		
			<b>IIIB. Hacienda Pública/Patrimonio Generado (IIIB = a + b + c + d + e)</b>	<b>24,585.4</b>	<b>24,245.4</b>
			a. Resultados del Ejercicio (Ahorro/ Desahorro)	4,785.3	4,619.1
			b. Resultados de Ejercicios Anteriores	-406.3	-584.6
			c. Revaluos	20,206.4	20,210.9
			d. Reservas		
			e. Rectificaciones de Resultados de Ejercicios Anteriores		
			<b>IIIC. Exceso o Insuficiencia en la Actualización de la Hacienda Pública/Patrimonio (IIIC=a+b)</b>	<b>0.0</b>	<b>0.0</b>
			a. Resultado por Posición Monetaria		
			b. Resultado por Tenencia de Activos no Monetarios		
			<b>III. Total Hacienda Pública/Patrimonio (III = IIIA + IIIB + IIIC)</b>	<b>36,650.7</b>	<b>36,310.7</b>
			<b>IV. Total del Pasivo y Hacienda Pública/Patrimonio (IV = II + III)</b>	<b>37,244.7</b>	<b>36,697.0</b>

CUENTA PÚBLICA DEL GOBIERNO, ORGANISMOS AUXILIARES Y AUTÓNOMOS DEL ESTADO DE MÉXICO 2018

Instituto de Investigación y Fomento de las Artesanías del Estado de México							
Informe Analítico de la Deuda Pública y Otros Pasivos - LDF							
Al 31 de diciembre de 2017 y 2018							
Denominación de la Deuda Pública y Otros Pasivos (c)	Saldo al 31 de diciembre de 2017 (d)	Disposiciones del Periodo (e)	Amortizaciones del Periodo (f)	Revaluaciones, Reclasificaciones y Otros Ajustes (g)	Saldo Final del Periodo (h) h=d+e-f+g	Pago de Intereses del Periodo (i)	Pago de Comisiones y demás Costos Asociados Durante el Periodo (j)
<b>1. Deuda Pública (1=A+B)</b>	<b>0.0</b>	<b>0.0</b>	<b>0.0</b>	<b>0.0</b>	<b>0.0</b>	<b>0.0</b>	
<b>A. Corto Plazo (A=a1+a2+a3)</b>	<b>0.0</b>	<b>0.0</b>	<b>0.0</b>	<b>0.0</b>	<b>0.0</b>	<b>0.0</b>	
a1) Instituciones de Crédito							
a2) Títulos y Valores							
a3) Arrendamientos Financieros							
<b>B. Largo Plazo (B=b1+b2+b3)</b>	<b>0.0</b>	<b>0.0</b>	<b>0.0</b>	<b>0.0</b>	<b>0.0</b>	<b>0.0</b>	
b1) Instituciones de Crédito							
b2) Títulos y Valores							
b3) Arrendamientos Financieros							
<b>2. Otros Pasivos</b>	<b>386.3</b>				<b>594.0</b>		
<b>3. Total de la Deuda Pública y Otros Pasivos (3=1+2)</b>	<b>386.3</b>	<b>0.0</b>	<b>0.0</b>	<b>0.0</b>	<b>594.0</b>		
<b>4. Deuda Contingente 1 (informativo)</b>	<b>0.0</b>	<b>0.0</b>	<b>0.0</b>	<b>0.0</b>	<b>0.0</b>		
A. Deuda Contingente 1							
B. Deuda Contingente 2							
C. Deuda Contingente XX							
<b>5. Valor de Instrumentos Bono Cupón Cero 2 (Informativo)</b>	<b>0.0</b>	<b>0.0</b>	<b>0.0</b>	<b>0.0</b>	<b>0.0</b>		
A. Instrumento Bono Cupón Cero 1							
B. Instrumento Bono Cupón Cero 2							
C. Instrumento Bono Cupón Cero XX							

1 Se refiere a cualquier Financiamiento sin fuente o garantía de pago definida, que sea asumida de manera solidaria o subsidiaria por las Entidades Federativas con sus Municipios, organismos descentralizados y empresas de participación estatal mayoritaria y fideicomisos, locales o municipales, y por los Municipios con sus respectivos organismos descentralizados y empresas de participación municipal mayoritaria.

2 Se refiere al valor del Bono Cupón Cero que respalda el pago de los créditos asociados al mismo (Activo).

Obligaciones a Corto Plazo (k)	Monto Contratado (l)	Plazo Pactado (m)	Tasa de Interés (n)	Comisiones y Costos Relacionados (o)	Tasa Efectiva (p)
<b>6. Obligaciones a Corto Plazo (Informativo)</b>					
A. Crédito 1					
B. Crédito 2					
C. Crédito XX					



I I F A E M

Instituto de Investigación y Fomento de las Artesanías del Estado de México										
Informe Analítico de Obligaciones Diferentes de Financiamientos										
Al 31 de Diciembre de 2018										
(Miles de Pesos)										
Denominación de las Obligaciones Diferentes de Financiamiento (c)	Fecha del Contrato (d)	Fecha de Inicio de Operación del Proyecto (e)	Fecha de Vencimiento (f)	Monto de la Inversión Pactado (g)	Plazo Pactado (h)	Monto Promedio Mensual del Pago de la Contraprestación (i)	Monto Promedio Mensual del Pago de la Contraprestación Correspondiente al Pago de Inversión (j)	Monto Pagado de la Inversión al XX de XXXX de 20XX (k)	Monto Pagado de la Inversión Actualizado al XX de XXXX de 20XX (l)	Saldo Pendiente por Pagar de la Inversión al XX de XXXX de 20XX (m = g - l)
<b>A. Asociaciones Público Privadas (APP's) (A=a+b+c+d)</b>				<b>0.0</b>		<b>0.0</b>	<b>0.0</b>			<b>0.0</b>
a) APP 1										0.0
b) APP 2										0.0
c) APP 3										0.0
d) APP XX										0.0
<b>B. Otros Instrumentos (B=a+b+c+d)</b>				<b>0.0</b>		<b>0.0</b>	<b>0.0</b>			<b>0.0</b>
a) Otro Instrumento 1										0.0
b) Otro Instrumento 2										0.0
c) Otro Instrumento 3										0.0
d) Otro Instrumento XX										0.0
<b>C. Total de Obligaciones Diferentes de Financiamiento (C=A+B)</b>				<b>0.0</b>		<b>0.0</b>	<b>0.0</b>			<b>0.0</b>

<b>Instituto de Investigación y Fomento de las Artesanías del Estado de México</b>			
<b>Balance Presupuestario</b>			
<b>Del 1 de Enero al 31 de Diciembre de 2018</b>			
<b>(Miles de Pesos)</b>			
<b>Concepto</b>	<b>Estimado / Aprobado</b>	<b>Devengado</b>	<b>Recaudado / Pagado</b>
<b>A. Ingresos Totales (A = A1+A2+A3)</b>	<b>31,711.5</b>	<b>36,361.9</b>	<b>36,361.9</b>
A1. Ingresos de Libre Disposición	31,711.5	35,767.9	35,767.9
A2. Transferencias Federales Etiquetadas			
A3. Financiamiento Neto		594.0	594.0
<b>B. Egresos Presupuestarios<sup>1</sup> (B = B1+B2)</b>	<b>31,711.5</b>	<b>35,469.8</b>	<b>35,331.7</b>
B1. Gasto No Etiquetado (sin incluir Amortización de la Deuda Pública)	31,711.5	35,469.8	35,331.7
B2. Gasto Etiquetado (sin incluir Amortización de la Deuda Pública)			
<b>C. Remanentes del Ejercicio Anterior (C = C1 + C2)</b>		<b>0.0</b>	<b>0.0</b>
C1. Remanentes de Ingresos de Libre Disposición Aplicados en el Período			
C2. Remanentes de Transferencias Federales Etiquetadas Aplicados en el Período			
<b>I. Balance Presupuestario (I = A – B + C)</b>	<b>0.0</b>	<b>892.1</b>	<b>1,030.2</b>
<b>II. Balance Presupuestario sin Financiamiento Neto (II = I - A3)</b>	<b>0.0</b>	<b>298.1</b>	<b>436.2</b>
<b>III. Balance Presupuestario sin Financiamiento Neto y sin Remanentes del Ejercicio Anterior (III= II - C)</b>	<b>0.0</b>	<b>298.1</b>	<b>436.2</b>
<b>Concepto</b>	<b>Aprobado</b>	<b>Devengado</b>	<b>Pagado</b>
<b>E. Intereses, Comisiones y Gastos de la Deuda (E = E1+E2)</b>	<b>0.0</b>	<b>0.0</b>	<b>0.0</b>
E1. Intereses, Comisiones y Gastos de la Deuda con Gasto No Etiquetado			
E2. Intereses, Comisiones y Gastos de la Deuda con Gasto Etiquetado			
<b>IV. Balance Primario (IV = III + E)</b>	<b>0.0</b>	<b>298.1</b>	<b>436.2</b>
<b>Concepto</b>	<b>Estimado/ Aprobado</b>	<b>Devengado</b>	<b>Recaudado / Pagado</b>
<b>F. Financiamiento (F = F1 + F2)</b>	<b>0.0</b>	<b>0.0</b>	<b>0.0</b>
F1. Financiamiento con Fuente de Pago de Ingresos de Libre Disposición			
F2. Financiamiento con Fuente de Pago de Transferencias Federales Etiquetadas			
<b>G. Amortización de la Deuda (G = G1 + G2)</b>	<b>0.0</b>	<b>0.0</b>	<b>0.0</b>
G1. Amortización de la Deuda Pública con Gasto No Etiquetado			
G2. Amortización de la Deuda Pública con Gasto Etiquetado			
<b>A3. Financiamiento Neto (A3 = F – G)</b>	<b>0.0</b>	<b>0.0</b>	<b>0.0</b>
<b>Concepto</b>	<b>Estimado/ Aprobado</b>	<b>Devengado</b>	<b>Recaudado / Pagado</b>
A1. Ingresos de Libre Disposición	31,711.5	35,767.9	35,767.9
<b>A3.1 Financiamiento Neto con Fuente de Pago de Ingresos de Libre Disposición (A3.1 = F1 – G1)</b>	<b>0.0</b>	<b>594.0</b>	<b>594.0</b>
F1. Financiamiento con Fuente de Pago de Ingresos de Libre Disposición		594.0	594.0
G1. Amortización de la Deuda Pública con Gasto No Etiquetado			
B1. Gasto No Etiquetado (sin incluir Amortización de la Deuda Pública)	31,711.5	35,469.8	35,331.7
C1. Remanentes de Ingresos de Libre Disposición Aplicados en el Período			
<b>V. Balance Presupuestario de Recursos Disponibles (V = A1 + A3.1 – B1 + C1)</b>	<b>0.0</b>	<b>892.1</b>	<b>1,030.2</b>
<b>VI. Balance Presupuestario de Recursos Disponibles sin Financiamiento Neto (VI = V – A3.1)</b>	<b>0.0</b>	<b>298.1</b>	<b>436.2</b>
<b>Concepto</b>	<b>Estimado/ Aprobado</b>	<b>Devengado</b>	<b>Recaudado / Pagado</b>
A2. Transferencias Federales Etiquetadas	0.0	0.0	0.0
<b>A3.2 Financiamiento Neto con Fuente de Pago de Transferencias Federales Etiquetadas (A3.2 = F2 – G2)</b>	<b>0.0</b>	<b>0.0</b>	<b>0.0</b>
F2. Financiamiento con Fuente de Pago de Transferencias Federales Etiquetadas			
G2. Amortización de la Deuda Pública con Gasto Etiquetado			
B2. Gasto Etiquetado (sin incluir Amortización de la Deuda Pública)	0.0	0.0	0.0
C2. Remanentes de Transferencias Federales Etiquetadas Aplicados en el Período			
<b>VII. Balance Presupuestario de Recursos Etiquetados (VII = A2 + A3.2 – B2 + C2)</b>	<b>0.0</b>	<b>0.0</b>	<b>0.0</b>
<b>VIII. Balance Presupuestario de Recursos Etiquetados sin Financiamiento Neto (VIII = VII – A3.2)</b>	<b>0.0</b>	<b>0.0</b>	<b>0.0</b>

I I F A E M

Instituto de Investigación y Fomento de las Artesanías del Estado de México Estado Analítico de Ingresos Detallado - LDF Del 1 de Enero al 31 de Diciembre de 2018 (Miles de Pesos)						
Concepto	Ingreso					Diferencia
	Estimado	Ampliaciones/ (Reducciones)	Modificado	Devengado	Recaudado	
<b>Ingresos de Libre Disposición</b>						
A. Impuestos						
B. Cuotas y Aportaciones de Seguridad Social						
C. Contribuciones de Mejoras						
D. Derechos						
E. Productos						
F. Aprovechamientos						
G. Ingresos por Ventas de Bienes y Servicios	1,709.0	-1,709.0	0.0	4,809.8	4,809.8	-4,809.8
<b>H. Participaciones</b> <b>(H=h1+h2+h3+h4+h5+h6+h7+h8+h9+h10+h11)</b>	<b>0.0</b>	<b>0.0</b>	<b>0.0</b>	<b>0.0</b>	<b>0.0</b>	<b>0.0</b>
h1) Fondo General de Participaciones						
h2) Fondo de Fomento Municipal						
h3) Fondo de Fiscalización y Recaudación						
h4) Fondo de Compensación						
h5) Fondo de Extracción de Hidrocarburos						
h6) Impuesto Especial Sobre Producción y Servicios						
h7) 0.136% de la Recaudación Federal Participable						
h8) 3.17% Sobre Extracción de Petróleo						
h9) Gasolinas y Diésel						
h10) Fondo del Impuesto Sobre la Renta						
h11) Fondo de Estabilización de los Ingresos de las Entidades Federativas						
I. Incentivos Derivados de la Colaboración Fiscal (I=i1+i2+i3+i4+i5)	0.0	0.0	0.0	0.0	0.0	0.0
i1) Tenencia o Uso de Vehículos						
i2) Fondo de Compensación ISAN						
i3) Impuesto Sobre Automóviles Nuevos						
i4) Fondo de Compensación de Repecos- Intermedios						
i5) Otros Incentivos Económicos						
J. Transferencias	30,002.5	6,518.8	36,521.3	30,958.1	30,958.1	5,563.2
K. Convenios	0.0	0.0	0.0	0.0	0.0	0.0
k1) Otros Convenios y Subsidios						
L. Otros Ingresos de Libre Disposición (L=l1+l2)	0.0	0.0	0.0	0.0	0.0	0.0
l1) Participaciones en Ingresos Locales						
l2) Otros Ingresos de Libre Disposición						
<b>I. Total de Ingresos de Libre Disposición</b> <b>(I=A+B+C+D+E+F+G+H+I+J+K+L)</b>	<b>31,711.5</b>	<b>4,809.8</b>	<b>36,521.3</b>	<b>35,767.9</b>	<b>35,767.9</b>	<b>753.4</b>
<b>Ingresos Excedentes de Ingresos de Libre Disposición</b>						
<b>Transferencias Federales Etiquetadas</b>						
<b>A. Aportaciones (A=a1+a2+a3+a4+a5+a6+a7+a8)</b>	<b>0.0</b>	<b>0.0</b>	<b>0.0</b>	<b>0.0</b>	<b>0.0</b>	<b>0.0</b>
a1) Fondo de Aportaciones para la Nómina Educativa y Gasto Operativo						
a2) Fondo de Aportaciones para los Servicios de Salud						
a3) Fondo de Aportaciones para la Infraestructura Social						
a4) Fondo de Aportaciones para el Fortalecimiento de los Municipios y de las Demarcaciones Territoriales del Distrito Federal						
a5) Fondo de Aportaciones Múltiples						
a6) Fondo de Aportaciones para la Educación Tecnológica y de Adultos						
a7) Fondo de Aportaciones para la Seguridad Pública de los Estados y del Distrito Federal						
a8) Fondo de Aportaciones para el Fortalecimiento de las Entidades Federativas						
<b>B. Convenios (B=b1+b2+b3+b4)</b>	<b>0.0</b>	<b>0.0</b>	<b>0.0</b>	<b>0.0</b>	<b>0.0</b>	<b>0.0</b>
b1) Convenios de Protección Social en Salud						
b2) Convenios de Descentralización						
b3) Convenios de Reasignación						
b4) Otros Convenios y Subsidios						
<b>C. Fondos Distintos de Aportaciones (C=c1+c2)</b>	<b>0.0</b>	<b>0.0</b>	<b>0.0</b>	<b>0.0</b>	<b>0.0</b>	<b>0.0</b>
c1) Fondo para Entidades Federativas y Municipios Productores de Hidrocarburos						
c2) Fondo Minero						
D. Transferencias, Subsidios y Subvenciones, y Pensiones y Jubilaciones						
E. Otras Transferencias Federales Etiquetadas						
<b>II. Total de Transferencias Federales Etiquetadas (II = A + B + C + D + E)</b>	<b>0.0</b>	<b>0.0</b>	<b>0.0</b>	<b>0.0</b>	<b>0.0</b>	<b>0.0</b>
<b>III. Ingresos Derivados de Financiamientos (III = A)</b>	<b>0.0</b>	<b>386.3</b>	<b>386.3</b>	<b>594.0</b>	<b>594.0</b>	<b>-207.7</b>
A. Ingresos Derivados de Financiamientos		386.3	386.3	594.0	594.0	-207.7
<b>IV. Total de Ingresos (IV = I + II + III)</b>	<b>31,711.5</b>	<b>5,196.1</b>	<b>36,907.6</b>	<b>36,361.9</b>	<b>36,361.9</b>	<b>545.7</b>
<b>Datos Informativos</b>						
1. Ingresos Derivados de Financiamientos con Fuente de Pago de Ingresos de Libre Disposición						
2. Ingresos Derivados de Financiamientos con Fuente de Pago de Transferencias Federales Etiquetadas						
<b>3. Ingresos Derivados de Financiamientos (3 = 1 + 2)</b>	<b>0.0</b>	<b>0.0</b>	<b>0.0</b>	<b>0.0</b>	<b>0.0</b>	<b>0.0</b>

**CUENTA PÚBLICA DEL GOBIERNO, ORGANISMOS AUXILIARES Y AUTÓNOMOS DEL ESTADO DE MÉXICO 2018**

Instituto de Investigación y Fomento de las Artesanías del Estado de México Estado Analítico del Ejercicio del Presupuesto de Egresos Detallado - LDF Clasificación por Objeto del Gasto (Capítulo y Concepto) Del 1 de Enero al 31 de Diciembre de 2018 (Miles de Pesos)						
Concepto	Egresos					Subejercicio
	Aprobado	Ampliaciones/ (Reducciones)	Modificado	Devengado	Pagado	
<b>I. Gasto No Etiquetado (I=A+B+C+D+E+F+G+H+I)</b>	<b>31,711.5</b>	<b>5,196.1</b>	<b>36,907.6</b>	<b>35,469.8</b>	<b>35,331.7</b>	<b>1,437.8</b>
<b>A. Servicios Personales (A=a1+a2+a3+a4+a5+a6+a7)</b>	<b>23,734.8</b>	<b>-3,307.1</b>	<b>20,427.7</b>	<b>19,712.8</b>	<b>19,712.8</b>	<b>714.9</b>
a1) Remuneraciones al Personal de Carácter Permanente	9,713.8	-1,644.0	8,069.8	8,069.8	8,069.8	0.0
a2) Remuneraciones al Personal de Carácter Transitorio	1,824.0	-92.5	1,731.5	1,731.5	1,731.5	0.0
a3) Remuneraciones Adicionales y Especiales	7,873.5	-1,197.8	6,675.7	5,960.8	5,960.8	714.9
a4) Seguridad Social	3,217.1	-474.1	2,743.0	2,743.0	2,743.0	0.0
a5) Otras Prestaciones Sociales y Económicas	1,106.4	-1.4	1,105.0	1,105.0	1,105.0	0.0
a6) Previsiones						
a7) Pago de Estímulos a Servidores Públicos		102.7	102.7	102.7	102.7	0.0
<b>B. Materiales y Suministros (B=b1+b2+b3+b4+b5+b6+b7+b8+b9)</b>	<b>2,209.3</b>	<b>-70.0</b>	<b>2,139.3</b>	<b>2,103.4</b>	<b>2,103.4</b>	<b>35.9</b>
b1) Materiales de Administración, Emisión de Documentos y Artículos Oficiales	758.6	-161.8	596.8	576.3	576.3	20.5
b2) Alimentos y Utensilios	65.5	65.2	130.7	130.7	130.7	0.0
b3) Materias Primas y Materiales de Producción y Comercialización	340.7	155.7	496.4	496.1	496.1	0.3
b4) Materiales y Artículos de Construcción y de Reparación	204.4	-33.7	170.7	170.7	170.7	0.0
b5) Productos Químicos, Farmacéuticos y de Laboratorio	13.6	3.2	16.8	16.8	16.8	0.0
b6) Combustibles, Lubricantes y Aditivos	500.0	-66.5	433.5	429.3	429.3	4.2
b7) Vestuario, Blancos, Prendas de Protección y Artículos Deportivos	59.8	-15.6	44.2	44.1	44.1	0.1
b8) Materiales y Suministros Para Seguridad			0.0			0.0
b9) Herramientas, Refacciones y Accesorios Menores	266.7	-16.5	250.2	239.4	239.4	10.8
<b>C. Servicios Generales (C=c1+c2+c3+c4+c5+c6+c7+c8+c9)</b>	<b>4,817.0</b>	<b>1,892.2</b>	<b>6,709.2</b>	<b>6,488.0</b>	<b>6,349.9</b>	<b>221.2</b>
c1) Servicios Básicos	605.5	-174.0	431.5	289.7	271.0	141.8
c2) Servicios de Arrendamiento	257.9	48.5	306.4	306.4	306.4	0.0
c3) Servicios Profesionales, Científicos, Técnicos y Otros Servicios	1,355.7	1,388.1	2,743.8	2,703.1	2,608.8	40.7
c4) Servicios Financieros, Bancarios y Comerciales	203.3	18.9	222.2	212.9	213.0	9.3
c5) Servicios de Instalación, Reparación, Mantenimiento y Conservación	664.3	-290.9	373.4	373.3	348.1	0.1
c6) Servicios de Comunicación Social y Publicidad	218.0	-180.2	37.8	29.2	29.2	8.6
c7) Servicios de Traslado y Viáticos	332.9	257.0	589.9	590.0	590.0	-0.1
c8) Servicios Oficiales	574.1	748.7	1,322.8	1,322.8	1,322.8	0.0
c9) Otros Servicios Generales	605.3	76.1	681.4	660.6	660.6	20.8
<b>D. Transferencias, Asignaciones, Subsidios y Otras Ayudas (D=d1+d2+d3+d4+d5+d6+d7+d8)</b>	<b>0.0</b>	<b>1,567.0</b>	<b>1,567.0</b>	<b>1,567.0</b>	<b>1,567.0</b>	<b>0.0</b>
d1) Transferencias Internas y Asignaciones al Sector Público						
d2) Transferencias al Resto del Sector Público						
d3) Subsidios y Subvenciones		1,567.0	1,567.0	1,567.0	1,567.0	0.0
d4) Ayudas Sociales						
d5) Pensiones y Jubilaciones						
d6) Transferencias a Fideicomisos, Mandatos y Otros Análogos						
d7) Transferencias a la Seguridad Social						
d8) Donativos						
d9) Transferencias al Exterior						
<b>E. Bienes Muebles, Inmuebles e Intangibles (E=e1+e2+e3+e4+e5+e6+e7+e8+e9)</b>	<b>0.0</b>	<b>4,727.7</b>	<b>4,727.7</b>	<b>4,727.7</b>	<b>4,727.7</b>	<b>0.0</b>
e1) Mobiliario y Equipo de Administración		52.1	52.1	52.1	52.1	0.0
e2) Mobiliario y Equipo Educativo y Recreativo		19.5	19.5	19.5	19.5	0.0
e3) Equipo e Instrumental Médico y de Laboratorio						
e4) Vehículos y Equipo de Transporte		904.1	904.1	904.1	904.1	0.0
e5) Equipo de Defensa y Seguridad						
e6) Maquinaria, Otros Equipos y Herramientas						
e7) Activos Biológicos						
e8) Bienes Inmuebles		3,752.0	3,752.0	3,752.0	3,752.0	0.0
e9) Activos Intangibles						
<b>F. Inversión Pública (F=f1+f2+f3)</b>	<b>950.4</b>	<b>0.0</b>	<b>950.4</b>	<b>484.6</b>	<b>484.6</b>	<b>465.8</b>
f1) Obra Pública en Bienes de Dominio Público						
f2) Obra Pública en Bienes Propios	950.4		950.4	484.6	484.6	465.8
f3) Proyectos Productivos y Acciones de Fomento						
<b>G. Inversiones Financieras y Otras Provisiones (G=g1+g2+g3+g4+g5+g6+g7)</b>	<b>0.0</b>	<b>0.0</b>	<b>0.0</b>	<b>0.0</b>	<b>0.0</b>	<b>0.0</b>
g1) Inversiones Para el Fomento de Actividades Productivas						
g2) Acciones y Participaciones de Capital						
g3) Compra de Títulos y Valores						
g4) Concesión de Préstamos						
g5) Inversiones en Fideicomisos, Mandatos y Otros Análogos						
Fideicomiso de Desastres Naturales (Informativo)						
g6) Otras Inversiones Financieras						
g7) Provisiones para Contingencias y Otras Erogaciones Especiales						
<b>H. Participaciones y Aportaciones (H=h1+h2+h3)</b>	<b>0.0</b>	<b>0.0</b>	<b>0.0</b>	<b>0.0</b>	<b>0.0</b>	<b>0.0</b>
h1) Participaciones						
h2) Aportaciones						
h3) Convenios						
<b>I. Deuda Pública (I=i1+i2+i3+i4+i5+i6+i7)</b>	<b>0.0</b>	<b>386.3</b>	<b>386.3</b>	<b>386.3</b>	<b>386.3</b>	<b>0.0</b>
i1) Amortización de la Deuda Pública						
i2) Intereses de la Deuda Pública						
i3) Comisiones de la Deuda Pública						
i4) Gastos de la Deuda Pública						
i5) Costo por Coberturas						
i6) Apoyos Financieros						
i7) Adeudos de Ejercicios Fiscales Anteriores (ADEFAS)		386.3	386.3	386.3	386.3	0.0

I I F A E M

Concepto	Egresos					Subejercicio
	Aprobado	Ampliaciones/ (Reducciones)	Modificado	Devengado	Pagado	
<b>II. Gasto Etiquetado (II=A+B+C+D+E+F+G+H+I)</b>	<b>0.0</b>	<b>0.0</b>	<b>0.0</b>	<b>0.0</b>	<b>0.0</b>	<b>0.0</b>
<b>A. Servicios Personales (A=a1+a2+a3+a4+a5+a6+a7)</b>	<b>0.0</b>	<b>0.0</b>	<b>0.0</b>	<b>0.0</b>	<b>0.0</b>	<b>0.0</b>
a1) Remuneraciones al Personal de Carácter Permanente						
a2) Remuneraciones al Personal de Carácter Transitorio						
a3) Remuneraciones Adicionales y Especiales						
a4) Seguridad Social						
a5) Otras Prestaciones Sociales y Económicas						
a6) Previsiones						
a7) Pago de Estímulos a Servidores Públicos						
<b>B. Materiales y Suministros (B=b1+b2+b3+b4+b5+b6+b7+b8+b9)</b>	<b>0.0</b>	<b>0.0</b>	<b>0.0</b>	<b>0.0</b>	<b>0.0</b>	<b>0.0</b>
b1) Materiales de Administración, Emisión de Documentos y Artículos Oficiales						
b2) Alimentos y Utensilios						
b3) Materias Primas y Materiales de Producción y Comercialización						
b4) Materiales y Artículos de Construcción y de Reparación						
b5) Productos Químicos, Farmacéuticos y de Laboratorio						
b6) Combustibles, Lubrificantes y Aditivos						
b7) Vestuario, Blancos, Prendas de Protección y Artículos Deportivos						
b8) Materiales y Suministros Para Seguridad						
b9) Herramientas, Refacciones y Accesorios Menores						
<b>C. Servicios Generales (C=c1+c2+c3+c4+c5+c6+c7+c8+c9)</b>	<b>0.0</b>	<b>0.0</b>	<b>0.0</b>	<b>0.0</b>	<b>0.0</b>	<b>0.0</b>
c1) Servicios Básicos						
c2) Servicios de Arrendamiento						
c3) Servicios Profesionales, Científicos, Técnicos y Otros Servicios						
c4) Servicios Financieros, Bancarios y Comerciales						
c5) Servicios de Instalación, Reparación, Mantenimiento y Conservación						
c6) Servicios de Comunicación Social y Publicidad						
c7) Servicios de Traslado y Viáticos						
c8) Servicios Oficiales						
c9) Otros Servicios Generales						
<b>D. Transferencias, Asignaciones, Subsidios y Otras Ayudas (D=d1+d2+d3+d4+d5+d6+d7+d8)</b>	<b>0.0</b>	<b>0.0</b>	<b>0.0</b>	<b>0.0</b>	<b>0.0</b>	<b>0.0</b>
d1) Transferencias Internas y Asignaciones al Sector Público						
d2) Transferencias al Resto del Sector Público						
d3) Subsidios y Subvenciones						
d4) Ayudas Sociales						
d5) Pensiones y Jubilaciones						
d6) Transferencias a Fideicomisos, Mandatos y Otros Análogos						
d7) Transferencias a la Seguridad Social						
d8) Donativos						
d9) Transferencias al Exterior						
<b>E. Bienes Muebles, Inmuebles e Intangibles (E=e1+e2+e3+e4+e5+e6+e7+e8+e9)</b>	<b>0.0</b>	<b>0.0</b>	<b>0.0</b>	<b>0.0</b>	<b>0.0</b>	<b>0.0</b>
e1) Mobiliario y Equipo de Administración						
e2) Mobiliario y Equipo Educativo y Recreativo						
e3) Equipo e Instrumental Médico y de Laboratorio						
e4) Vehículos y Equipo de Transporte						
e5) Equipo de Defensa y Seguridad						
e6) Maquinaria, Otros Equipos y Herramientas						
e7) Activos Biológicos						
e8) Bienes Inmuebles						
e9) Activos Intangibles						
<b>F. Inversión Pública (F=f1+f2+f3)</b>	<b>0.0</b>	<b>0.0</b>	<b>0.0</b>	<b>0.0</b>	<b>0.0</b>	<b>0.0</b>
f1) Obra Pública en Bienes de Dominio Público						
f2) Obra Pública en Bienes Propios						
f3) Proyectos Productivos y Acciones de Fomento						
<b>G. Inversiones Financieras y Otras Provisiones (G=g1+g2+g3+g4+g5+g6+g7)</b>	<b>0.0</b>	<b>0.0</b>	<b>0.0</b>	<b>0.0</b>	<b>0.0</b>	<b>0.0</b>
g1) Inversiones Para el Fomento de Actividades Productivas						
g2) Acciones y Participaciones de Capital						
g3) Compra de Títulos y Valores						
g4) Concesión de Préstamos						
g5) Inversiones en Fideicomisos, Mandatos y Otros Análogos						
Fideicomiso de Desastres Naturales (Informativo)						
g6) Otras Inversiones Financieras						
g7) Provisiones para Contingencias y Otras Erogaciones Especiales						
<b>H. Participaciones y Aportaciones (H=h1+h2+h3)</b>	<b>0.0</b>	<b>0.0</b>	<b>0.0</b>	<b>0.0</b>	<b>0.0</b>	<b>0.0</b>
h1) Participaciones						
h2) Aportaciones						
h3) Convenios						
<b>I. Deuda Pública (I=i1+i2+i3+i4+i5+i6+i7)</b>	<b>0.0</b>	<b>0.0</b>	<b>0.0</b>	<b>0.0</b>	<b>0.0</b>	<b>0.0</b>
i1) Amortización de la Deuda Pública						
i2) Intereses de la Deuda Pública						
i3) Comisiones de la Deuda Pública						
i4) Gastos de la Deuda Pública						
i5) Costo por Coberturas						
i6) Apoyos Financieros						
i7) Adeudos de Ejercicios Fiscales Anteriores (ADEFAS)						
<b>III. Total de Egresos (III = I + II)</b>	<b>31,711.5</b>	<b>5,196.1</b>	<b>36,907.6</b>	<b>35,469.8</b>	<b>35,331.7</b>	<b>1,437.8</b>

Instituto de Investigación y Fomento de las Artesanías del Estado de México Estado Analítico del Ejercicio del Presupuesto de Egresos Detallado Clasificación Administrativa Del 1 de Enero al 31 de Diciembre de 2018 (Miles de Pesos)						
Concepto ©	Egresos					Subejercicio
	Aprobado	Ampliaciones/ (Reducciones)	Modificado	Devengado	Pagado	
<b>I. Gasto No Etiquetado (I=A+B+C+D+E+F+G+H)</b>	<b>31,711.5</b>	<b>5,196.1</b>	<b>36,907.6</b>	<b>35,469.8</b>	<b>35,331.7</b>	<b>1,437.8</b>
225B000001 Instituto de Investigación y Fomento de las Artesanías del Estado de México	31,711.5	5,196.1	36,907.6	35,469.8	35,331.7	1,437.8
<b>II. Gasto Etiquetado (II=A+B+C+D+E+F+G+H)</b>	<b>0.0</b>	<b>0.0</b>	<b>0.0</b>	<b>0.0</b>	<b>0.0</b>	<b>0.0</b>
225B000001 Instituto de Investigación y Fomento de las Artesanías del Estado de México			0.0			0.0
<b>III. Total de Egresos (III = I + II)</b>	<b>31,711.5</b>	<b>5,196.1</b>	<b>36,907.6</b>	<b>35,469.8</b>	<b>35,331.7</b>	<b>1,437.8</b>

I I F A E M

<b>Instituto de Investigación y Fomento de las Artesanías del Estado de México</b> <b>Estado Analítico del Ejercicio del Presupuesto de Egresos Detallado</b> <b>Clasificación Funcional (Finalidad y Función)</b> <b>Del 1 de Enero al 31 de Diciembre de 2018</b> <b>(Miles de Pesos)</b>						
Concepto (c)	Egresos					Subejercicio
	Aprobado (d)	Ampliaciones/ (Reducciones)	Modificado	Devengado	Pagado	
<b>I. Gasto No Etiquetado (I=A+B+C+D)</b>	<b>31,711.5</b>	<b>5,196.1</b>	<b>36,907.6</b>	<b>35,469.8</b>	<b>35,331.7</b>	<b>1,437.8</b>
<b>A. Gobierno (A=a1+a2+a3+a4+a5+a6+a7+a8)</b>	<b>1,546.2</b>	<b>-260.4</b>	<b>1,285.8</b>	<b>1,241.6</b>	<b>1,240.7</b>	<b>44.2</b>
a1) Legislación						
a2) Justicia						
a3) Coordinación de la Política de Gobierno	1,546.2	-260.4	1,285.8	1,241.6	1,240.7	44.2
a4) Relaciones Exteriores						
a5) Asuntos Financieros y Hacendarios						
a6) Seguridad Nacional						
a7) Asuntos de Orden Público y de Seguridad Interior						
a8) Otros Servicios Generales						
<b>B. Desarrollo Social (B=b1+b2+b3+b4+b5+b6+b7)</b>	<b>0.0</b>	<b>0.0</b>	<b>0.0</b>	<b>0.0</b>	<b>0.0</b>	<b>0.0</b>
b1) Protección Ambiental						
b2) Vivienda y Servicios a la Comunidad						
b3) Salud						
b4) Recreación, Cultura y Otras Manifestaciones Sociales						
b5) Educación						
b6) Protección Social						
b7) Otros Asuntos Sociales						
<b>C. Desarrollo Económico (C=c1+c2+c3+c4+c5+c6+c7+c8+c9)</b>	<b>30,165.3</b>	<b>5,070.2</b>	<b>35,235.5</b>	<b>33,841.9</b>	<b>33,704.7</b>	<b>1,393.6</b>
c1) Asuntos Económicos, Comerciales y Laborales en General						
c2) Agropecuaria, Silvicultura, Pesca y Caza						
c3) Combustibles y Energía						
c4) Minería, Manufacturas y Construcción						
c5) Transporte						
c6) Comunicaciones						
c7) Turismo						
c8) Ciencia, Tecnología e Innovación						
c9) Otras Industrias y Otros Asuntos Económicos	30,165.3	5,070.2	35,235.5	33,841.9	33,704.7	1,393.6
<b>D. Otras No Clasificadas en Funciones Anteriores (D=d1+d2+d3+d4)</b>	<b>0.0</b>	<b>386.3</b>	<b>386.3</b>	<b>386.3</b>	<b>386.3</b>	<b>0.0</b>
d1) Transacciones de la Deuda Publica / Costo Financiero de la Deuda						
d2) Transferencias, Participaciones y Aportaciones Entre Diferentes Niveles y Ordenes de Gobierno						
d3) Saneamiento del Sistema Financiero						
d4) Adeudos de Ejercicios Fiscales Anteriores		386.3	386.3	386.3	386.3	0.0
<b>II. Gasto Etiquetado (II=A+B+C+D)</b>	<b>0.0</b>	<b>0.0</b>	<b>0.0</b>	<b>0.0</b>	<b>0.0</b>	<b>0.0</b>
<b>A. Gobierno (A=a1+a2+a3+a4+a5+a6+a7+a8)</b>	<b>0.0</b>	<b>0.0</b>	<b>0.0</b>	<b>0.0</b>	<b>0.0</b>	<b>0.0</b>
a1) Legislación						
a2) Justicia						
a3) Coordinación de la Política de Gobierno						
a4) Relaciones Exteriores						
a5) Asuntos Financieros y Hacendarios						
a6) Seguridad Nacional						
a7) Asuntos de Orden Público y de Seguridad Interior						
a8) Otros Servicios Generales						
<b>B. Desarrollo Social (B=b1+b2+b3+b4+b5+b6+b7)</b>	<b>0.0</b>	<b>0.0</b>	<b>0.0</b>	<b>0.0</b>	<b>0.0</b>	<b>0.0</b>
b1) Protección Ambiental						
b2) Vivienda y Servicios a la Comunidad						
b3) Salud						
b4) Recreación, Cultura y Otras Manifestaciones Sociales						
b5) Educación						
b6) Protección Social						
b7) Otros Asuntos Sociales						
<b>C. Desarrollo Económico (C=c1+c2+c3+c4+c5+c6+c7+c8+c9)</b>	<b>0.0</b>	<b>0.0</b>	<b>0.0</b>	<b>0.0</b>	<b>0.0</b>	<b>0.0</b>
c1) Asuntos Económicos, Comerciales y Laborales en General						
c2) Agropecuaria, Silvicultura, Pesca y Caza						
c3) Combustibles y Energía						
c4) Minería, Manufacturas y Construcción						
c5) Transporte						
c6) Comunicaciones						
c7) Turismo						
c8) Ciencia, Tecnología e Innovación						
c9) Otras Industrias y Otros Asuntos Económicos						
<b>D. Otras No Clasificadas en Funciones Anteriores (D=d1+d2+d3+d4)</b>	<b>0.0</b>	<b>0.0</b>	<b>0.0</b>	<b>0.0</b>	<b>0.0</b>	<b>0.0</b>
d1) Transacciones de la Deuda Publica / Costo Financiero de la Deuda						
d2) Transferencias, Participaciones y Aportaciones Entre Diferentes Niveles y Ordenes de Gobierno						
d3) Saneamiento del Sistema Financiero						
d4) Adeudos de Ejercicios Fiscales Anteriores						
<b>III. Total de Egresos (III = I + II)</b>	<b>31,711.5</b>	<b>5,196.1</b>	<b>36,907.6</b>	<b>35,469.8</b>	<b>35,331.7</b>	<b>1,437.8</b>

<b>Instituto de Investigación y Fomento de las Artesanías del Estado de México</b> <b>Estado Analítico del Ejercicio del Presupuesto de Egresos Detallado</b> <b>Clasificación de Servicios Personales por Categoría</b> <b>Del 1 de Enero al 31 de Diciembre de 2018</b> <b>(Miles de Pesos)</b>						
Concepto (c)	Egresos					Subejercicio
	Aprobado	Ampliaciones/ (Reducciones)	Modificado	Devengado	Pagado	
<b>I. Gasto No Etiquetado (I=A+B+C+D+E+F)</b>	<b>23,734.8</b>	<b>-3,307.1</b>	<b>20,427.7</b>	<b>19,712.8</b>	<b>19,712.8</b>	<b>714.9</b>
A. Personal Administrativo y de Servicio Público	23,734.8	-3,307.1	20,427.7	19,712.8	19,712.8	714.9
B. Magisterio						
<b>C. Servicios de Salud (C=c1+c2)</b>	<b>0.0</b>	<b>0.0</b>	<b>0.0</b>	<b>0.0</b>	<b>0.0</b>	<b>0.0</b>
c1) Personal Administrativo						
c2) Personal Médico, Paramédico y afin						
D. Seguridad Pública						
<b>E. Gastos asociados a la implementación de nuevas leyes federales o reformas a las mismas (E = e1 + e2)</b>	<b>0.0</b>	<b>0.0</b>	<b>0.0</b>	<b>0.0</b>	<b>0.0</b>	<b>0.0</b>
e1) Nombre del Programa o Ley 1						
e2) Nombre del Programa o Ley 2						
F. Sentencias laborales definitivas						
<b>II. Gasto Etiquetado (II=A+B+C+D+E+F)</b>	<b>0.0</b>	<b>0.0</b>	<b>0.0</b>	<b>0.0</b>	<b>0.0</b>	<b>0.0</b>
A. Personal Administrativo y de Servicio Público						
B. Magisterio						
<b>C. Servicios de Salud (C=c1+c2)</b>	<b>0.0</b>	<b>0.0</b>	<b>0.0</b>	<b>0.0</b>	<b>0.0</b>	<b>0.0</b>
c1) Personal Administrativo						
c2) Personal Médico, Paramédico y afin						
D. Seguridad Pública						
<b>E. Gastos asociados a la implementación de nuevas leyes federales o reformas a las mismas (E = e1 + e2)</b>	<b>0.0</b>	<b>0.0</b>	<b>0.0</b>	<b>0.0</b>	<b>0.0</b>	<b>0.0</b>
e1) Nombre del Programa o Ley 1						
e2) Nombre del Programa o Ley 2						
F. Sentencias laborales definitivas						
<b>III. Total del Gasto en Servicios Personales (III = I + II)</b>	<b>23,734.8</b>	<b>-3,307.1</b>	<b>20,427.7</b>	<b>19,712.8</b>	<b>19,712.8</b>	<b>714.9</b>