


**TECNOLÓGICO DE
ESTUDIOS SUPERIORES DE
CUAUTITLÁN IZCALLI**

TESCI

CONTENIDO	PÁGINA
I. INFORMACIÓN CONTABLE	
ESTADO DE SITUACIÓN FINANCIERA	5
ESTADO DE ACTIVIDADES	6
ESTADO DE VARIACIÓN EN LA HACIENDA PÚBLICA	7
ESTADO DE CAMBIOS EN LA SITUACIÓN FINANCIERA	8
ESTADO DE FLUJOS DE EFECTIVO	9
ESTADO ANALÍTICO DEL ACTIVO	10
ESTADO ANALÍTICO DE LA DEUDA Y OTROS PASIVOS	11
NOTAS A LOS ESTADOS FINANCIEROS	12
II. INFORMACIÓN PRESUPUESTARIA	29
III. INFORMACIÓN PROGRAMÁTICA	43
IV. ANEXOS ESTABLECIDOS EN DIFERENTES ORDENAMIENTOS	55
V. FORMATOS PARA EL CUMPLIMIENTO DE LA LEY DE DISCIPLINA FINANCIERA DE LAS ENTIDADES FEDERATIVAS Y LOS MUNICIPIOS	59



TE S C I

Tecnológico de Estudios Superiores de Cuautitlán Izcalli
Estado de Situación Financiera
Al 31 de Diciembre de 2018 y 2017
(Miles de Pesos)

CONCEPTO	Año		CONCEPTO	Año	
	2018	2017		2018	2017
ACTIVO			PASIVO		
<i>Activo Circulante</i>			<i>Pasivo Circulante</i>		
Efectivo y Equivalentes	10,830.9	9,014.9	Cuentas por Pagar a Corto Plazo	11,649.9	2,492.0
Derechos a Recibir Efectivo o Equivalentes	1,146.8	7,539.7	Documentos por Pagar a Corto Plazo		
Derechos a Recibir Bienes o Servicios	3,428.8		Porción a Corto Plazo de la Deuda Pública a Largo Plazo		
Inventarios			Títulos y Valores a Corto Plazo		
Almacenes			Pasivos Diferidos a Corto Plazo		
Estimación por Pérdida o Deterioro de Activos Circulantes			Fondos y Bienes de Terceros en Garantía y/o Administración a Corto Plazo		
Otros Activos Circulantes			Provisiones a Corto Plazo		
			Otros Pasivos a Corto Plazo		
Total de Activos Circulantes	15,406.5	16,554.6	Total de Pasivos Circulantes	11,649.9	2,492.0
<i>Activo No Circulante</i>			<i>Pasivo No Circulante</i>		
Inversiones Financieras a Largo Plazo			Cuentas por Pagar a Largo Plazo		
Derechos a Recibir Efectivo o Equivalentes a Largo Plazo			Documentos por Pagar a Largo Plazo		
Bienes Inmuebles, Infraestructura y Construcciones en Proceso	136,016.8	136,016.8	Deuda Pública a Largo Plazo		
Bienes Muebles	107,502.3	96,847.4	Pasivos Diferidos a Largo Plazo		
Activos Intangibles			Fondos y Bienes de Terceros en Garantía y/o en Administración a Largo Plazo		
Depreciación, Deterioro y Amortización Acumulada de Bienes	-86,487.6	-75,969.9	Provisiones a Largo Plazo		
Activos Diferidos					
Estimación por Pérdida o Deterioro de Activos no Circulantes			Total de Pasivos No Circulantes		
Otros Activos no Circulantes					
			Total del Pasivo	11,649.9	2,492.0
Total de Activos No Circulantes	157,031.5	156,894.3	HACIENDA PÚBLICA/ PATRIMONIO		
Total del Activo	172,438.0	173,448.9	<i>Hacienda Pública/Patrimonio Contribuido</i>		
			Aportaciones	27,069.9	27,069.9
			Donaciones de Capital		
			Actualización de la Hacienda Pública / Patrimonio		
			Hacienda Pública/Patrimonio Generado	133,718.2	143,887.0
			Resultados del Ejercicio (Ahorro / Desahorro)	-10,168.8	7,166.4
			Resultados de Ejercicios Anteriores	135,904.4	128,738.0
			Revalúos	7,982.6	7,982.6
			Reservas		
			Rectificaciones de Resultados de Ejercicios Anteriores		
			Exceso o Insuficiencia en la Actualización de la Hacienda Pública/Patrimonio		
			Resultado por Posición Monetaria		
			Resultado por Tenencia de Activos no Monetarios		
			Total Hacienda Pública/ Patrimonio	160,788.1	170,956.9
			Total del Pasivo y Hacienda Pública / Patrimonio	172,438.0	173,448.9

Tecnológico de Estudios Superiores de Cuautitlán Izcalli
Estado de Actividades
Del 1 de Enero al 31 de Diciembre de 2018 y 2017
(Miles de Pesos)

Concepto	2018	2017
INGRESOS Y OTROS BENEFICIOS		
Ingresos de la Gestión	.0	.0
Impuestos		
Cuotas y Aportaciones de Seguridad Social		
Contribuciones de Mejoras		
Derechos		
Productos de Tipo Corriente		
Aprovechamientos de Tipo Corriente		
Ingresos por Venta de Bienes y Servicios		
Ingresos no Comprendidos en las Fracciones de la Ley de Ingresos Causados en Ejercicios Fiscales Anteriores Pendientes de Liquidación o Pago		
Participaciones, Aportaciones, Transferencias, Asignaciones, Subsidios y Otras Ayudas	139,768.8	138,899.0
Participaciones y Aportaciones		
Transferencias, Asignaciones, Subsidios y Otras Ayudas	139,768.8	138,899.0
Otros Ingresos y Beneficios	2,062.8	1,970.4
Ingresos Financieros	1,545.6	994.3
Incremento por Variación de Inventarios		
Disminución del Exceso de Estimaciones por Pérdida o Deterioro u Obsolescencia		
Disminución del Exceso de Provisiones		
Otros Ingresos y Beneficios Varios	517.2	976.1
Total de Ingresos y Otros Beneficios	141,831.6	140,869.4
GASTOS Y OTRAS PÉRDIDAS		
Gastos de Funcionamiento	134,237.3	117,869.7
Servicios Personales	85,795.7	80,467.6
Materiales y Suministros	8,601.9	9,388.1
Servicios Generales	39,839.7	28,014.0
Transferencias, Asignaciones, Subsidios y Otras Ayudas	1,180.1	1,137.9
Transferencias Internas y Asignaciones al Sector Público		
Transferencias al Resto del Sector Público		
Subsidios y Subvenciones		
Ayudas Sociales	1,180.1	1,137.9
Pensiones y Jubilaciones		
Transferencias a Fideicomisos, Mandatos y Contratos Análogos		
Transferencias a la Seguridad Social		
Donativos		
Transferencias al Exterior		
Participaciones y Aportaciones	.0	.0
Participaciones		
Aportaciones		
Convenios		
Intereses, Comisiones y Otros Gastos de la Deuda Pública	.0	.0
Intereses de la Deuda Pública		
Comisiones de la Deuda Pública		
Gastos de la Deuda Pública		
Costo por Coberturas		
Apoyos Financieros		
Otros Gastos y Pérdidas Extraordinarias	11,929.4	12,225.5
Estimaciones, Depreciaciones, Deterioros, Obsolescencia y Amortizaciones	10,713.4	10,555.8
Provisiones		
Disminución de Inventarios		
Aumento por Insuficiencia de Estimaciones por Pérdida o Deterioro y Obsolescencia		
Aumento por Insuficiencia de Provisiones		
Otros Gastos	1,216.0	1,669.7
Inversión Pública	4,653.6	2,469.9
Inversión Pública no Capitalizable	4,653.6	2,469.9
Total de Gastos y Otras Pérdidas	152,000.4	133,703.0
Resultados del Ejercicio (Ahorro/Desahorro)	-10,168.8	7,166.4

TE S C I

Tecnológico de Estudios Superiores de Cuautitlán Izcalli Estado de Variación en la Hacienda Pública Del 1 de Enero al 31 de Diciembre de 2018					
Concepto	Hacienda Pública / Patrimonio Contribuido	Hacienda Pública / Patrimonio Generado de Ejercicios Anteriores	Hacienda Pública / Patrimonio Generado del Ejercicio	Exceso o Insuficiencia en la Actualización de la Hacienda Pública / Patrimonio	Total
Hacienda Pública / Patrimonio Contribuido Neto de 2017	27,069.9				27,069.9
Aportaciones	27,069.9				27,069.9
Donaciones de Capital					
Actualización de la Hacienda Pública/Patrimonio					
Hacienda Pública / Patrimonio Generado Neto de 2017		136,720.6	7,166.4		143,887.0
Resultados del Ejercicio (Ahorro/Desahorro)			7,166.4		7,166.4
Resultados de Ejercicios Anteriores		128,738.0			128,738.0
Revalúos		7,982.6			7,982.6
Reservas					
Rectificaciones de Resultados de Ejercicios Anteriores					
Exceso o Insuficiencia en la Actualización de la Hacienda Pública / Patrimonio Neto de 2017					
Resultado por Posición Monetaria					
Resultado por Tenencia de Activos no Monetarios					
Hacienda Pública / Patrimonio Neto Final de 2017	27,069.9	136,720.6	7,166.4		170,956.9
Cambios en la Hacienda Pública / Patrimonio Contribuido Neto de 2018					
Aportaciones					
Donaciones de Capital					
Actualización de la Hacienda Pública/Patrimonio					
Variaciones de la Hacienda Pública / Patrimonio Generado Neto de 2018		7,166.4	-17,335.2		-10,168.8
Resultados del Ejercicio (Ahorro/Desahorro)			-10,168.8		-10,168.8
Resultados de Ejercicios Anteriores		7,166.4	-7,166.4		
Revalúos					
Reservas					
Rectificaciones de Resultados de Ejercicios Anteriores					
Cambios en el Exceso o Insuficiencia en la Actualización de la Hacienda Pública / Patrimonio Neto de 2018					
Resultado por Posición Monetaria					
Resultado por Tenencia de Activos no Monetarios					
Hacienda Pública / Patrimonio Neto Final de 2018	27,069.9	143,887.0	-10,168.8		160,788.1

Tecnológico de Estudios Superiores de Cuautitlán Izcalli

Estado de Cambios en la Situación Financiera

Del 1 de Enero al 31 de Diciembre de 2018

(Miles de Pesos)

Concepto	Origen	Aplicación
ACTIVO	16,910.6	15,899.7
Activo Circulante	6,392.9	5,244.8
Efectivo y Equivalentes		1,816.0
Derechos a Recibir Efectivo o Equivalentes	6,392.9	
Derechos a Recibir Bienes o Servicios		3,428.8
Inventarios		
Almacenes		
Estimación por Pérdida o Deterioro de Activos Circulantes		
Otros Activos Circulantes		
Activo No Circulante	10,517.7	10,654.9
Inversiones Financieras a Largo Plazo		
Derechos a Recibir Efectivo o Equivalentes a Largo Plazo		
Bienes Inmuebles, Infraestructura y Construcciones en Proceso		
Bienes Muebles		10,654.9
Activos Intangibles		
Depreciación, Deterioro y Amortización Acumulada de Bienes	10,517.7	
Activos Diferidos		
Estimación por Pérdida o Deterioro de Activos no Circulantes		
Otros Activos no Circulantes		
PASIVO	9,157.9	
Pasivo Circulante	9,157.9	
Cuentas por Pagar a Corto Plazo	9,157.9	
Documentos por Pagar a Corto Plazo		
Porción a Corto Plazo de la Deuda Pública a Largo Plazo		
Títulos y Valores a Corto Plazo		
Pasivos Diferidos a Corto Plazo		
Fondos y Bienes de Terceros en Garantía y/o Administración a Corto Plazo		
Provisiones a Corto Plazo		
Otros Pasivos a Corto Plazo		
Pasivo No Circulante		
Cuentas por Pagar a Largo Plazo		
Documentos por Pagar a Largo Plazo		
Deuda Pública a Largo Plazo		
Pasivos Diferidos a Largo Plazo		
Fondos y Bienes de Terceros en Garantía y/o en Administración a Largo Plazo		
Provisiones a Largo Plazo		
HACIENDA PÚBLICA/PATRIMONIO	7,166.4	17,335.2
Hacienda Pública/Patrimonio Contribuido		
Aportaciones		
Donaciones de Capital		
Actualización de la Hacienda Pública/Patrimonio		
Hacienda Pública/Patrimonio Generado	7,166.4	17,335.2
Resultados del Ejercicio (Ahorro/Desahorro)		17,335.2
Resultados de Ejercicios Anteriores	7,166.4	
Revalúos		
Reservas		
Rectificaciones de Resultados de Ejercicios Anteriores		
Exceso o insuficiencia en la Actualización de la Hacienda Pública/Patrimonio		
Resultado por Posición Monetaria		
Resultado por Tenencia de Activos no Monetarios		

TESCI

Tecnológico de Estudios Superiores de Cuautitlán Izcalli
Estado de Flujos de Efectivo
Del 1 de Enero al 31 de Diciembre de 2018 y 2017
(Miles de Pesos)

Concepto	2018	2017
Flujos de Efectivo de las Actividades de Operación		
Origen	141,831.6	140,869.4
Impuestos		
Cuotas y Aportaciones de Seguridad Social		
Contribuciones de Mejoras		
Derechos		
Productos de Tipo Corriente	1,545.6	994.3
Aprovechamientos de Tipo Corriente		
Ingresos por Venta de Bienes y Servicios		
Ingresos no Comprendidos en las Fracciones de la Ley de Ingresos Causados en Ejercicios		
Fiscales Anteriores Pendientes de Liquidación o Pago		
Participaciones y Aportaciones		
Transferencias, Asignaciones y Subsidios y Otras Ayudas	139,768.8	138,899.0
Otros Orígenes de Operación	517.2	976.1
Aplicación	152,000.4	133,703.0
Servicios Personales	85,795.7	80,467.6
Materiales y Suministros	8,601.9	9,388.1
Servicios Generales	39,839.7	28,014.0
Transferencias Internas y Asignaciones al Sector Público		
Transferencias al Resto del Sector Público		
Subsidios y Subvenciones	1,180.1	1,137.9
Ayudas Sociales		
Pensiones y Jubilaciones		
Transferencias a Fideicomisos, Mandatos y Contratos Análogos		
Transferencias a la Seguridad Social		
Donativos		
Transferencias al Exterior		
Participaciones		
Aportaciones		
Convenios		
Otras Aplicaciones de Operación	16,583.0	14,695.4
Flujos Netos de Efectivo por Actividades de Operación	-10,168.8	7,166.4
Flujos de Efectivo de las Actividades de Inversión		
Origen	16,910.6	16,154.5
Bienes Inmuebles, Infraestructura y Construcciones en Proceso		
Bienes Muebles	10,517.7	10,386.4
Otros Orígenes de Inversión	6,392.9	5,768.1
Aplicación	14,083.7	10,672.2
Bienes Inmuebles, Infraestructura y Construcciones en Proceso		
Bienes Muebles	10,654.9	7,957.0
Otras Aplicaciones de Inversión	3,428.8	2,715.2
Flujos Netos de Efectivo por Actividades de Inversión	2,826.9	5,482.3
Flujo de Efectivo de las Actividades de Financiamiento		
Origen	9,157.9	
Endeudamiento Neto		
Interno		
Externo		
Otros Orígenes de Financiamiento	9,157.9	
Aplicación		22,423.9
Servicios de la Deuda		
Interno		
Externo		
Otras Aplicaciones de Financiamiento		22,423.9
Flujos Netos de Efectivo por Actividades de Financiamiento	9,157.9	-22,423.9
Incremento/Disminución Neta en el Efectivo y Equivalentes al Efectivo	1,816.0	-9,775.2
Efectivo y Equivalentes al Efectivo al Inicio del Ejercicio	9,014.9	18,790.1
Efectivo y Equivalentes al Efectivo al Final del Ejercicio	10,830.9	9,014.9

CUENTA PÚBLICA DEL GOBIERNO, ORGANISMOS AUXILIARES Y AUTÓNOMOS DEL ESTADO DE MÉXICO 2018

Tecnológico de Estudios Superiores de Cuautitlán Izcalli
Estado Analítico del Activo
Del 1 de Enero al 31 de Diciembre de 2018
(Miles de Pesos)

Concepto	Saldo Inicial	Cargos del Periodo	Abonos del Periodo	Saldo Final	Variación del Periodo
	1	2	3	4 =(1+2-3)	(4-1)
ACTIVO	173,448.9	718,835.7	719,846.6	172,438.0	-1,010.9
Activo Circulante	16,554.6	705,749.9	706,898.0	15,406.5	-1,148.1
Efectivo y Equivalentes	9,014.9	636,077.5	634,261.5	10,830.9	1,816.0
Derechos a Recibir Efectivo o Equivalentes	7,539.7	62,682.7	69,075.6	1,146.8	-6,392.9
Derechos a Recibir Bienes o Servicios		6,989.7	3,560.9	3,428.8	3,428.8
Inventarios					
Almacenes					
Estimación por Pérdida o Deterioro de Activos Circulantes					
Otros Activos Circulantes					
Activo No Circulante	156,894.3	13,085.8	12,948.6	157,031.5	137.2
Inversiones Financieras a Largo Plazo					
Derechos a Recibir Efectivo o Equivalentes a Largo Plazo					
Bienes Inmuebles, Infraestructura y Construcciones en Proceso	136,016.8			136,016.8	.0
Bienes Muebles	96,847.4	12,710.7	2,055.8	107,502.3	10,654.9
Activos Intangibles					
Depreciación, Deterioro y Amortización Acumulada de Bienes	-75,969.9	375.1	10,892.8	-86,487.6	-10,517.7
Activos Diferidos					
Estimación por Pérdida o Deterioro de Activos no Circulantes					
Otros Activos no Circulantes					

TE S C I

Tecnológico de Estudios Superiores de Cuautitlán Izcalli
Estado Analítico de la Deuda y Otros Pasivos
Del 1 de Enero al 31 de Diciembre de 2018
(Miles de Pesos)

Denominación de las Deudas	Moneda de Contratación	Institución o País Acreedor	Saldo Inicial del Período	Saldo Final del Período
DEUDA PÚBLICA				
Corto Plazo				
Deuda Interna				
Instituciones de Crédito				
Títulos y Valores				
Arrendamientos Financieros				
Deuda Externa				
Organismos Financieros Internacionales				
Deuda Bilateral				
Títulos y Valores				
Arrendamientos Financieros				
Subtotal a Corto Plazo				
Largo Plazo				
Deuda Interna				
Instituciones de Crédito				
Títulos y Valores				
Arrendamientos Financieros				
Deuda Externa				
Organismos Financieros Internacionales				
Deuda Bilateral				
Títulos y Valores				
Arrendamientos Financieros				
Subtotal a Largo Plazo				
Otros Pasivos			2,492.0	11,649.9
Total de Deuda y Otros Pasivos			2,492.0	11,649.9

NOTAS A LOS ESTADOS FINANCIEROS

NOTAS DE DESGLOSE

1. ESTADO DE SITUACIÓN FINANCIERA

ACTIVO

- **Efectivo y Equivalentes**

El efectivo y las inversiones en valores negociables, se encuentran representados principalmente por las cuentas de cheques bancarias y por inversiones en mesa de dinero a la vista.

Los intereses que generan en las cuentas de productos financieros.

Al 31 de diciembre de 2018 y 2017 se encuentran integradas de la siguiente manera:

Cuenta bancaria	Concepto	2018	2017
Bancos Cuentas de Cheques			
801	Concentradora	2,808.4	1,592.5
865	Nómina	2,860.2	2,174.2
856	Colegiaturas	474.5	29.4
847	Recursos Federales	11.4	4,556.7
906	PROEXOE Estatal 2015	4,545.1	329.0
927	PROMEP	131.0	144.0
557	Proyectos Académicos		18.2
450	PROEXOE Federal		170.9
449	PROEXOE FEDERAL	.3	
Total del Efectivo y Equivalentes		10,830.9	9,014.9
		=====	=====

- **Derechos a Recibir Efectivo o Equivalentes**

El saldo de esta cuenta representa las ministraciones estatales del mes de diciembre de 2018 que se encuentran pendientes de recibir por parte del Gobierno Estatal y otras cuentas por cobrar al 31 de diciembre de 2018 y 2017 se integra de la siguiente manera.

	2018	2017
Subsidio federal y estatal pendiente de cobro	1,143.9	7,530.7
Deudores diversos	2.9	9.0
Total de Derechos a Recibir Efectivo o Equivalentes	1,146.8	7,539.7
	=====	=====

T E S C I

El saldo de este rubro según su antigüedad se integra de la manera siguiente:

Concepto	Hasta 60 Días	Total
Subsidio Pendiente de Cobro al Cierre del Ejercicio	1,143.9	1,143.9
Deudores Diversos	2.9	2.9
Total	1,146.8	1,146.8
	=====	=====

- **Derechos a Recibir Bienes o Servicios**

El saldo de esta cuenta se integra de la siguiente manera:

	2018	2017
Construcciones ICAD, S.A. de C.V.	1,399.7	
YAQUI Construcción y Desarrollo, S.A de C.V.	1,999.3	
Bienes en tránsito	29.8	
Total de Derechos a Recibir Bienes o Servicios	3,428.8	
	=====	=====

- **Bienes Muebles, Inmuebles, e Intangibles**

Los bienes que integran este rubro son registrados a su costo de adquisición, construcción o avalúo en el caso de donaciones, adicionado con los gastos y costos relacionados con su adquisición más el impuesto al Valor Agregado.

Este rubro al 31 de diciembre de 2018 y 2017 se encuentra integrado de la siguiente manera:

- **Inmuebles**

31 de Diciembre de 2018	Valor Histórico	Revaluación	Total
Terrenos	4,030.3	1,753.3	5,783.6
Edificios	105,066.5	6,166.7	111,233.2
Obras en Proceso	19,000.0	-	19,000.0
Total Bienes Inmuebles	128,096.8	7,920.0	136,016.8
	=====	=====	=====

31 de diciembre de 2017	Valor Histórico	Revaluación	Total
Terrenos	4,030.3	1,753.3	5,783.6
Edificios	105,066.5	6,166.7	111,233.2
Obras en proceso	19,000.0	-	19,000.0
Total bienes Inmuebles	128,096.8	7,920.0	136,016.8

Las obras en proceso al 31 de diciembre de 2018 y 2017 están integradas por obras en bienes propios y corresponde a la construcción de una Unidad Académica Departamental Tipo II, cuya obra se realiza por Construcciones ICAD, S.A de C.V.

Bienes Muebles

Los bienes muebles se integran como sigue:

31 de diciembre de 2018	Valor Histórico	Revaluación	Total
Equipo Cómputo	42,875.2	277.3	43,152.5
Equipo de Telecomunicaciones	6,255.5	91.4	6,346.9
Equipo de Laboratorio	26,422.8	439.1	26,861.9
Equipo de Foto, Cine y Grabación	1,962.4	53.4	2,015.8
Equipo de Transporte	5,547.1		5,547.1
Mobiliario y Equipo de Oficina	12,079.7	93.9	12,173.6
Maquinaria, Otros Equipos y Herramientas	8,493.7	1,195.4	9,689.1
Otro Equipo Educativo y Recreativo	36.5		36.5
Colecciones y Obras de Arte	1,678.9		1,678.9
Total Bienes Muebles	105,351.8	2,150.5	107,502.3

31 de diciembre de 2017	Valor Histórico	Revaluación	Total
Equipo Cómputo	37,265.1	277.3	37,542.4
Equipo de Telecomunicaciones	5,101.7	91.4	5,193.1
Equipo de Laboratorio	23,109.3	439.1	23,548.4
Equipo de Foto, Cine y Grabación	1,887.6	53.4	1,941.0
Equipo de Transporte	5,227.7		5,227.7
Mobiliario y Equipo de Oficina	11,946.8	93.9	12,040.7
Maquinaria, Otros Equipos y Herramientas	8,479.8	1,195.4	9,675.2
Colecciones y Obras de Arte	1,678.9		1,678.9
Total Bienes Muebles	94,696.9	2,150.5	96,847.4

Depreciación

La depreciación acumulada de bienes inmuebles y muebles se inicia a partir del mes siguiente al de la fecha de adquisición del bien, utilizando el método de línea recta y se integra por:

31 de diciembre de 2018	Valor histórico	Revaluación	Total
Edificios	24,239.5	2,931.5	27,171.0
Equipo de Cómputo	27,193	277.4	27,470.4
Equipo de Telecomunicaciones	2,009.7	91.4	2,101.1
Equipo de Laboratorio	16,169.9	439.1	16,609
Equipo de Foto, Cine y Grabación	1,205.8	53.4	1,259.2
Equipo de Transporte	1,666	0	1,666
Mobiliario y Equipo de Oficina	2,159.7	76.5	2,236.2
Maquinaria y Otros Equipos	6,778.7	1,195.4	7,974.1
Equipo Educativo y Recreativo	.6	0	.6
Total de Depreciación Acumulada de Bienes Inmuebles y Muebles	81,422.9	5,064.6	86,487.6
	=====	=====	=====
31 de diciembre de 2017	Valor Histórico	Revaluación	Total
Edificios	22,138.2	2,808.2	24,946.4
Equipo de Cómputo	21,916.3	277.3	22,193.6
Equipo de Telecomunicaciones	1,501.7	91.4	1,593.1
Equipo de Laboratorio	14,623.5	439.1	15,062.6
Equipo de Foto, Cine y Grabación	1,062.2	53.4	1,115.6
Equipo de Transporte	1,534.7		1,534.7
Mobiliario y Equipo de Oficina	1,802.5	74.4	1,876.9
Maquinaria y Otros Equipos	6,451.6	1,195.4	7,647.0
Total de Depreciación Acumulada de Bienes Inmuebles y Muebles	71,030.7	4,939.2	75,969.9
	=====	=====	=====

La depreciación al 31 de diciembre de 2018 y 2017, cargada a resultados ascendió a 9 millones 320 mil pesos y 10 millones 517.7 miles de pesos, respectivamente.

PASIVO**Cuentas por pagar a corto plazo**

El saldo de esta cuenta se integra al 31 de diciembre de 2018 y 2017 de la siguiente manera:

CUENTA PÚBLICA DEL GOBIERNO, ORGANISMOS AUXILIARES Y AUTÓNOMOS DEL ESTADO DE MÉXICO 2018

Concepto	2018	2017
10% de retención de ISR por pago de honorarios	42.1	39.9
Abud Arizpe Karimi	9.4	9.4
Aguirre Macías Jesuri	20.0	
Ayala Lozano Juan Francisco	15.7	15.7
Becas Madres de familia		144.0
Bernal Rodríguez Elva	30.0	
BICOPA Grupo Comercial, S.A. de C.V		91.0
Blanca Estela Chavarría Salinas	12.3	
Cantera Erika Emilia	30.0	
Comisión Federal de Electricidad		106.0
CONACYT	38.0	
Construcciones ICAD, S.A de C.V.	3,558.2	
Cruz Bermúdez Rogelio Enrique	6.5	6.5
E&D Grafic Print, S.A de C.V.		142.4
Estímulo al Desempeño (GEM)	32.6	
Estímulos al Desempeño		30.6
Franco González Rosa Laura Patricia Edith	40.0	
García Cabrera Isaías		26.7
Garduño Colín Karen	35.0	
GEM Impuesto Sobre Erogaciones por Remuneraciones		214.6
Grupo ITER	2,348.9	
Impuesto sobre erogaciones por remuneraciones al trabajo personal	256.7	
Impuesto Sobre la Renta Sueldos y Salarios	796.2	829.8
Instituto de Seguridad Social para los Trabajadores del Estado y Municipios	0.2	
Instituto Mexiquense de la Infraestructura Física	181.0	181.0
Jesús Vázquez Morales	1.4	
Juan Carlos Valencia Reyes	3.7	
Juana Mayela Ramírez Macario	1.3	
Karina Fabiola Jiménez Olvera	1.2	
LEJSA Distribuciones, S.A. de C.V.		437.3
Martínez Bahena Elizabeth	30.0	
Miguel Ángel Guzmán Zendejas	1.3	
MLS. Asesores, S.C.		24.0
Monroy Anieva Mireya Berenice	30.0	
Omar Rodríguez Abreo	0.7	
Otras		10.1
Paxtlán González Gonzalo		55.0
Retenciones a Contratistas	9.8	23.9
Sánchez Escarriola Esteban	30.0	
Sandoval García Edgar Roberto	40.0	
SICSA Arquitectos		36.0
Sueldos por Pagar		23.1

T E S C I

Sueldos por Pagar (Docentes)	11.20	
Velazco Mejía Juan		45.0
Villaseñor Rivera Nayeli Adriana	38.0	
Yaqui, Construcción y Desarrollo, S.A. de C.V.	3,998.5	
Total Cuentas por Pagar a Corto Plazo	11,649.9	2,492.0
	=====	=====

2. ESTADO DE ACTIVIDADES

Ingresos

Los ingresos se integran de la siguiente manera:

Concepto	2018	2017
Subsidio	139,768.8	138,899.0
Productos Financieros	1,545.6	994.3
Otros Ingresos	517.2	976.1
Total	141,831.6	140,869.4
	=====	=====

Al 31 de diciembre de 2018 los gastos realizados se integran de la manera siguiente:

Servicios Personales	85,795.7
Materiales y Suministros	8,601.9
Servicios Generales	39,839.7
Transferencias, Asignaciones, Subsidios y Otras Ayudas	1,180.1
Bienes Muebles e Intangibles	4,653.6
Otros Gastos y Pérdidas Extraordinarias	11,929.4
Total Gastos y Otras Pérdidas	152,000.4
	=====

El rubro de Otros gastos y pérdidas extraordinarias al mes de diciembre refleja un saldo de 11 millones 929.4 miles de pesos, por la depreciación del ejercicio, así como otros gastos.

3. ESTADO DE VARIACIÓN EN LA HACIENDA PÚBLICA

El Tecnológico ha recibido aportaciones por los siguientes conceptos:

Terreno	4,030.3	
Edificios y mobiliario	23,039.6	
	27,069.9	
	=====	

4. ESTADO DE FLUJOS DE EFECTIVO**1. Efectivo y Equivalentes**

	2018	2017
Efectivo en Bancos –Tesorería	10,830.9	9,014.9
Efectivo en Bancos- Dependencias		
Inversiones temporales (hasta 3 meses)		
Fondos con afectación específica		
Depósitos de fondos de terceros y otros		
Total de Efectivo y Equivalentes	10,830.9	9,014.9

2. Adquisición de Bienes Muebles e Inmuebles

No Aplica.

3. Conciliación de los Flujos de Efectivo

	2018	2017
Flujos Netos por Actividades de Operación	-10,168.8	7,166.4
Flujos Netos de Efectivo por Actividades de Inversión	2,826.9	5,482.3
Flujos Netos de Efectivo por Actividades de Financiamiento	9,157.9	-22,423.9
Efectivo y Equivalentes al Efectivo al Inicio del Ejercicio	9,014.9	18,790.1
Efectivo y Equivalentes al Efectivo al Final del Ejercicio	10,830.9	9,014.9

5. CONCILIACIÓN ENTRE LOS INGRESOS PRESUPUESTARIOS Y CONTABLES, ASÍ COMO ENTRE LOS EGRESOS PRESUPUESTARIOS Y LOS GASTOS CONTABLES

Tecnológico de Estudios Superiores de Cuautitlán Izcalli Conciliación entre los Ingresos Presupuestarios y Contables Correspondiente del 1 de Enero al 31 de Diciembre de 2018 (Miles de Pesos)		
1. Ingresos Presupuestarios		163,948.8
2. Más Ingresos Contables no Presupuestarios		0.0
Incremento por Variación de Inventarios		
Disminución del Exceso de Estimaciones por Pérdida o Deterioro u Obsolescencia		
Disminución del Exceso de Provisiones		
Otros Ingresos y Beneficios Varios		
Otros Ingresos Contables no Presupuestarios		
3. Menos Ingresos Presupuestarios no Contables		22,117.2
Productos de Capital		
Aprovechamientos Capital		
Ingresos Derivados de Financiamientos	22,117.2	
Otros ingresos presupuestarios no contables		
4. Ingresos Contables (4 = 1 + 2 - 3)		141,831.6

CUENTA PÚBLICA DEL GOBIERNO, ORGANISMOS AUXILIARES Y AUTÓNOMOS DEL ESTADO DE MÉXICO 2018

Tecnológico de Estudios Superiores de Cuautitlán Izcalli Conciliación entre los Egresos Presupuestarios y los Gastos Contables Correspondiente del 1 de Enero al 31 de Diciembre de 2018 (Miles de Pesos)		
1.- Total de Egresos (Presupuestarios)		152,396.6
2.- Menos Egresos Presupuestarios no Contables		12,325.6
Mobiliario y Equipo de Administración	5,944.8	
Mobiliario y Equipo Educativo y Recreativo	3,424.7	
Equipo e Instrumental Médico y de Laboratorio	29.9	
Vehículos y Equipo de Transporte	710.8	
Equipo de Defensa y Seguridad		
Maquinaria, Otros Equipos y Herramientas	950.6	
Activos Biológicos		
Bienes Inmuebles		
Activos Intangibles		
Obra Pública en Bienes Propios		
Acciones y Participaciones de Capital		
Compra de Títulos y Valores		
Inversiones en Fideicomisos, Mandatos y Otros Análogos		
Provisiones para Contingencias y Otras Erogaciones Especiales		
Amortización de la Deuda Pública		
Adeudos de Ejercicios Fiscales Anteriores (ADEFAS)	1,264.8	
Otros Egresos Presupuestales No Contables		
3. Más Gastos Contables no Presupuestales		11,929.4
Estimaciones, Depreciaciones, Deterioros, Obsolescencia y Amortizaciones	10,713.4	
Provisiones		
Disminución de Inventarios		
Aumento por Insuficiencia de Estimaciones por Pérdida o Deterioro u Obsolescencia		
Aumento por Insuficiencia de Provisiones		
Otros Gastos	1,216.0	
Otros Gastos Contables No Presupuestales		
4. Total de Gasto Contable (4 = 1 - 2 + 3)		152,000.4

NOTAS DE MEMORIA (CUENTAS DE ORDEN)

Tecnológico de Estudios Superiores de Cuautitlán Izcalli		
CUENTAS DE ORDEN CONTABLES		
(Miles de Pesos)		
	<u>2018</u>	<u>2017</u>
CUENTAS DEUDORAS		
Almacén	2,619.8	
	<u>2,619.8</u>	<u>0.0</u>
CUENTAS ACREEDORAS		
Artículos Disponibles por el Almacén	2,619.8	
	<u>2,619.8</u>	<u>0.0</u>

Tecnológico de Estudios Superiores de Cuautitlán Izcalli		
CUENTAS DE ORDEN PRESUPUESTALES		
(Miles de Pesos)		
	<u>2018</u>	<u>2017</u>
CUENTAS DEUDORAS		
Ley de Ingresos Estimada	163,948.8	150,407.2
Presupuesto de Egresos por Ejercer de Gastos de Funcionamiento	690.6	748.0
Presupuesto de Egresos Devengado de Gasto de Funcionamiento	2,605.7	1,187.4
Presupuesto de Egresos Pagado de Gastos de Funcionamiento	131,635.1	116,682.2
Presupuesto de Egresos por Ejercer de Transferencias,Asignaciones,Subsidios y Otras Ayudas		42.2
Presupuesto de Egresos Devengado de Transferencias,Asignaciones,Subsidios y Otras Ayudas	361.0	
Presupuesto de Egresos Pagado de Transferencias,Asignaciones,Subsidios y Otras Ayudas	819.1	1,137.9
Presupuesto de Egresos por Ejercer de Bienes Muebles, Inmuebles e Intangibles	1.9	21.4
Presupuesto de Egresos Pagado de Bienes Muebles, Inmuebles e Intangibles	15,710.9	8,801.3
Presupuesto de Egresos por Ejercer de Intereses, Comisiones y Otros Gastos de la Deuda Pública	119.0	181.0
Presupuesto de Egresos Pagado de Intereses, Comisiones y Otros Gastos de la Deuda Pública	1,264.8	21,605.7
	<u>317,156.9</u>	<u>300,814.3</u>
CUENTAS ACREEDORAS		
Ley de Ingresos por Ejecutar		8,342.6
Ley de Ingresos Devengado	1,143.9	7,530.7
Ley de Ingresos Recaudado	162,804.9	134,533.8
Presupuesto de Egresos Aprobado de Gastos de Funcionamiento	134,931.4	118,617.6
Presupuesto de Egresos Aprobado de Transferencias,Asignaciones,Subsidios y Otras Ayudas	1,180.1	1,180.1
Presupuesto de Egresos Aprobado de Intereses, Comisiones y Otros Gastos de la Deuda Pública	1,383.8	21,786.8
Presupuesto de Egresos Aprobado de Bienes Muebles, Inmuebles e Intangibles	15,712.8	8,822.7
	<u>317,156.9</u>	<u>300,814.3</u>

NOTAS DE GESTIÓN ADMINISTRATIVA

1. INTRODUCCIÓN

El ejercicio 2018 estuvo impactado por la incertidumbre económica, por lo que el GEM en previsión de los efectos que pudiesen tener en el presupuesto Estatal, reforzó las medidas de austeridad, racionalidad y disciplina presupuestal, con el Acuerdo para la Contención del Gasto y el Ahorro Presupuestario en la Administración Pública Estatal para el ejercicio Fiscal 2018.

2. PANORAMA ECONÓMICO FINANCIERO

El ejercicio de los recursos del Tecnológico se limita al presupuesto anual calendarizado autorizado y a las ampliaciones presupuestales autorizadas por la Secretaría de Finanzas durante el ejercicio, por lo que el panorama económico dependerá de las medidas de contención del gasto que pudiera establecer el Gobierno del Estado de México para los ejercicios subsecuentes, considerando las circunstancias económicas actuales que prevalecen en el País.

3. AUTORIZACIÓN E HISTORIA

Constitución y Cambios en su Estructura

Fecha de Creación

El Tecnológico de Estudios Superiores de Cuautitlán Izcalli (TESCI), se creó como un Organismo Público Descentralizado del Gobierno del Estado de México, mediante Decreto Número 44, emitido por el Poder Ejecutivo del Estado de México, publicado en el Periódico Oficial del Gobierno del Estado de México de fecha 29 de agosto de 1997, con personalidad jurídica y patrimonio propios.

Principales Cambios en su Estructura

Durante el ejercicio 2018 no se presentaron cambios en la estructura orgánica del Tecnológico.

4. ORGANIZACIÓN Y OBJETO SOCIAL

Objeto Social

El Tecnológico de Estudios Superiores de Cuautitlán Izcalli tiene como objetivos:

- Formar profesionales, docentes e investigadores aptos para la aplicación y generación de conocimientos con la capacidad crítica y analítica en la solución de problemas, con sentido innovador que incorpore los avances científicos y tecnológicos al ejercicio responsable de la profesión de acuerdo a los requerimientos del entorno, el Estado y el País.
- Realizar investigaciones científicas y tecnológicas que permitan el avance del conocimiento, el desarrollo de la enseñanza tecnológica y el mejor aprovechamiento social de los recursos naturales y materiales que contribuyan a la elevación de la calidad de vida comunitaria.
- Colaborar con los sectores público, privado y social en la consolidación del desarrollo tecnológico y social de la comunidad.
- Realizar programas de vinculación con los sectores público, privado y social que contribuyan a la consolidación del desarrollo tecnológico y social.

- Realizar el proceso de enseñanza-aprendizaje con actividades curriculares debidamente planeadas y ejecutadas.
- Promover la cultura regional, estatal, nacional y universal, especialmente de carácter tecnológico.

Principal Actividad

Impartir educación superior de carácter tecnológico en las áreas industriales y de servicios, así como educación de superación académica alterna y de actualización; desarrollar y promover actividades culturales y deportivas, que contribuyan al desarrollo del educando.

Ejercicio Fiscal

El ejercicio fiscal del Tecnológico es del 1 de enero al 31 de diciembre de cada año.

Régimen Jurídico

El Tecnológico de Estudios Superiores de Cuautitlán Izcalli (TESCI), se creó como un Organismo Público Descentralizado de Carácter Estatal, con personalidad jurídica y patrimonio propios, mediante Decreto de la "LIII" Legislatura del Estado de México, publicado en la "Gaceta del Gobierno" No. 44 el 29 de agosto de 1997.

Consideraciones Fiscales del Ente

El Tecnológico de Estudios Superiores de Cuautitlán Izcalli (TESCI), no está sujeto al pago del Impuesto Sobre la Renta, de acuerdo al Artículo 79 de esa Ley, por considerarse como una entidad no contribuyente de este impuesto, por ser un Organismo Público Descentralizado del Gobierno del Estado de México, únicamente tiene obligaciones como retenedor de impuestos federales a cargo de personas físicas o morales con las que realice operaciones.

Es causante de forma directa y en su carácter de retenedor de las cuotas al Instituto de Seguridad Social del Estado de México y Municipios.

También es causante en forma directa y como retenedor del Impuesto Sobre Erogaciones por Remuneraciones al Trabajo Personal (ISERTP)

Estructura Organizacional Básica

La estructura del Tecnológico está conformada por la Junta Directiva como máximo Órgano de Gobierno, un Patronato, el Director General, el Consejo Consultivo Académico, una Contraloría Interna, la Unidad de Difusión, 2 Direcciones de Área, 5 Subdirecciones, 8 Divisiones de Carrera y 11 Jefaturas de Departamento.

Fideicomisos, Mandatos y Análogos de los Cuales es Fideicomitente o Fideicomisario

El Tecnológico no tiene constituido Fideicomiso alguno.

5. BASES DE PREPARACIÓN DE LOS ESTADOS FINANCIEROS

Normatividad Contable Gubernamental

Los estados financieros son formulados de conformidad con las disposiciones en materia de información financiera establecidas en la Ley General de Contabilidad Gubernamental, así como con la normatividad establecida por el Consejo Nacional de Armonización Contable (CONAC) y en las bases y criterios

contables establecidos en el Manual Único de Contabilidad Gubernamental para las Dependencias y Entidades Públicas del Gobierno y Municipios del Estado de México.

A partir del 1 de enero de 2009 entró en vigor la Ley General de Contabilidad Gubernamental, la cual tiene por objeto que los entes públicos apliquen la nueva ley, para facilitar el registro y la fiscalización de los activos, pasivos, ingresos y gastos y en general para contribuir a medir la eficacia, economía y eficiencia del gasto e ingresos públicos, así como la determinación de la valuación del estado del patrimonio y su expresión en los estados financieros. A partir del 1 de enero de 2011 el Tecnológico, ha adoptado los lineamientos aplicables en la Ley General de Contabilidad Gubernamental.

Reconocimiento de los Efectos de la Inflación en la Información financiera

Los estados financieros fueron preparados, sobre la base del costo histórico original, modificado hasta el 31 de diciembre de 2007, con los efectos de la inflación, conforme a las disposiciones normativas establecidas en la circular de la información Financiera para el Reconocimiento de los Efectos de la inflación, que deben utilizar las Entidades del Sector Auxiliar del Gobierno del Estado de México. Esta norma establece únicamente, la actualización de los inmuebles, mobiliario y equipo, así como la depreciación acumulada del ejercicio, mediante el método de Ajustes por cambios en el Nivel General de Precios a la fecha del balance.

A partir del ejercicio terminado al 31 de diciembre de 2008 tomando como referencia la NIF B – 10 emitida por el consejo Mexicano para la investigación y desarrollo de Normas de la información Financiera, A.C., y considerando que en los últimos 7 años la inflación no ha rebasado el 10% anual, se decidió no aplicar el procedimiento de revaluación de los bienes muebles e inmuebles.

Postulados Básicos

Los estados financieros son preparados considerando los postulados básicos de contabilidad gubernamental establecidos en el Manual Único de Contabilidad Gubernamental para las Dependencias y Entidades Públicas del Gobierno y Municipios del Estado de México. Sobre las mismas bases de registro utilizadas en el ejercicio anterior.

6. POLÍTICAS DE CONTABILIDAD SIGNIFICATIVAS

Efectivo y Equivalentes

Se encuentra representado por efectivo, depósitos en cuentas de cheques e inversiones temporales, valuados a su valor nominal.

Derechos a Recibir Efectivo o Equivalentes

Los Derechos por recibir efectivo o equivalentes están representados por anticipos para gastos pendientes de comprobar y subsidios por cobrar.

Las cuentas de dudosa recuperación se cargan directamente a los resultados del ejercicio que resulten incobrables.

Terrenos

Este renglón se integra por el valor del terreno en el cual se encuentran asentadas las instalaciones del Tecnológico, el registro contable se realizó con base en un avalúo efectuado por el IGCEM, así como por el acta de entrega-recepción del edificio expedida por el CAPFCE, siguiendo las políticas de registro establecidas en el Manual Único de Contabilidad Gubernamental para las Dependencias y Entidades Públicas del Gobierno y Municipios del Estado de México, sin que el TESCO cuente con la escritura que avale la propiedad del terreno, en virtud de que el propietario del mismo es el Gobierno del Estado de

México. A la fecha de este informe, se tiene en proceso la firma con la Secretaria de Finanzas del Gobierno del Estado de México, un contrato de comodato para el uso del terreno. Por lo anterior, el patrimonio del Tecnológico, eventualmente se vería disminuido por el valor registrado del terreno que asciende a 5 millones 783.6 miles de pesos.

Inmuebles, Maquinaria y Equipo

Los Inmuebles, Maquinaria y Equipo se registran inicialmente a su costo de adquisición o construcción, en el caso de bienes donados, a su valor de avalúo. Hasta el 31 de diciembre de 2007 los saldos fueron actualizados al final del ejercicio mediante la aplicación de los factores derivados del Índice Nacional de Precios al Consumidor.

Depreciación

La depreciación se calcula bajo el método de línea recta sobre los saldos mensuales, de los activos fijos (al costo para las inversiones hechas a partir del 2008 y a valor actualizado para las inversiones efectuadas hasta el 31 de diciembre de 2007).

f).- Operaciones en el extranjero

El Tecnológico no tiene celebradas operaciones en moneda extranjera, cuando se adquieren bienes y/o servicios que los proveedores tengan que importar del extranjero, estos son facturados al Tecnológico en moneda nacional.

Inversión en Acciones en el Sector Paraestatal

No se tienen contratadas inversiones en acciones en el Sector Estatal.

Sistema y método de valuación de inventarios y costo de lo vendido

Los materiales y suministros por concepto de bienes de consumo, para el mantenimiento y los servicios generales que requiere la operación de las Unidades Administrativas del Tecnológico, se registran en cuentas de orden a costo promedio y se aplican al resultado del ejercicio en el momento en que el gasto se considera devengado de conformidad con la normatividad aplicable.

Reserva Actuarial

De conformidad con la política de contabilidad gubernamental del Estado de México, Las indemnizaciones y compensaciones de retiro y primas de antigüedad que tuviera que pagar el Tecnológico, en ciertos casos de despido o renuncia de su personal, las reconoce en los egresos del ejercicio en que se paguen debido a que es en ese momento cuando se afecta el presupuesto de egresos del ejercicio, efectuando las adecuaciones presupuestarias correspondientes. Por lo anterior no se tiene establecida una reserva actuarial para reconocer los beneficios a empleados por concepto del valor presente de los ingresos esperados comparado con el valor presente de la estimación de gastos tanto de los beneficios actuales como futuros.

Provisiones y Reservas

No se tienen establecidas provisiones y/o reservas de ningún tipo.

Cambios en Políticas Contables y Corrección de Errores

Al 31 de diciembre de 2018 no se han presentado cambios en la aplicación de las políticas contables ni se han tenido correcciones de errores que hayan afectado los registros contables.

Reclasificaciones

Los estados financieros al 31 de diciembre de 2018, no incluyen reclasificaciones.

Depuración y Cancelación de Saldos

El efecto de las depuraciones o cancelación de saldos deudores o acreedores son registrados en los resultados del ejercicio en que se conocen.

7. POSICIÓN EN MONEDA EXTRANJERA Y PROTECCIÓN POR RIESGO CAMBIARIO

No Aplica.

8. REPORTE ANALÍTICO DEL ACTIVO

Tasas de Depreciación

Las tasas de depreciación utilizadas son las siguientes:

Concepto

Edificios	2%
Equipo de Cómputo	20%
Equipo de Transporte	10%
Mobiliario y Equipo	3%
Equipo de Laboratorio	10%
Maquinaria y Equipo	10%
Equipo Diverso	10%

9. FIDEICOMISOS, MANDATOS Y ANÁLOGOS

No Aplica.

10. REPORTE DE RECAUDACIÓN

Concepto	2018	2017
Subsidio	139,768.8	138,899.0
Productos Financieros	1,545.6	994.3
Otros Ingresos	517.2	976.1
Total	141,831.6	140,869.4
	=====	=====

11. INFORMACIÓN SOBRE LA DEUDA Y EL REPORTE ANALÍTICO DE LA DEUDA

No Aplica.

12. CALIFICACIONES OTORGADAS

No Aplica.

13. PROCESO DE MEJORA**Principales Políticas de Control Interno**

Los registros contables se realizan de conformidad con las disposiciones establecidas en la Ley General de Contabilidad Gubernamental, normatividad establecida por el CONAC, en el Manual Único de Contabilidad Gubernamental y se apoya en los manuales de procedimientos establecidos en el Sistema de Gestión Integral del TESCO.

Medidas de Desempeño Financiero, Metas y Alcance

El ejercicio de los recursos del Tecnológico se limita al presupuesto anual calendarizado autorizado y a las ampliaciones presupuestales autorizadas por la Secretaría de Finanzas durante el ejercicio y considerando su objeto social, no es posible definir medidas de desempeño financiero; el cumplimiento de metas se ofrece en el apartado de Información Programática.

14. INFORMACIÓN POR SEGMENTOS

No Aplica.

15. EVENTOS POSTERIORES AL CIERRE

No Aplica.

16. PARTES RELACIONADAS

No Aplica.

17. RESPONSABILIDAD SOBRE LA PRESENTACIÓN RAZONABLE DE LOS ESTADOS FINANCIEROS

“Bajo protesta de decir verdad declaramos que los Estados Financieros y sus notas, son razonablemente correctos y son responsabilidad del emisor”.

El Despacho Huerta, Guzmán y Asociados, S.C., dictaminó los Estados Financieros del Tecnológico de Estudios Superiores de Cuautitlán Izcali al 31 de diciembre de 2018, mediante el cual expresa la opinión de que presentan razonablemente, en todos los aspectos materiales, la situación financiera del Tecnológico.

INFORMACIÓN

PRESUPUESTARIA

TE S C I

Tecnológico de Estudios Superiores de Cuautitlán Izcalli												
Ingresos y Egresos												
AL 31 de Diciembre de 2018												
(Miles de pesos)												
CONCEPTO	PRESUPUESTO AUTORIZADO	%	AMPLIACIÓN	REDUCCIÓN	AUTORIZADO FINAL	%	PRESUPUESTO EJERCIDO	%	VARIACIÓN INICIAL	%	VARIACIÓN MODIFICADO	%
INGRESOS:	142,110.6	100.0	15,061.3	3,963.8	153,208.1	100.0	163,948.8	100.0	21,838.2	15.4	10,740.7	7.0
Superávit Ejercicio Anterior												
Ordinarios	142,110.6	100.0	1,983.0	3,963.8	140,129.8	91.5	141,831.6	86.5	(279.0)	(0.2)	1,701.8	1.2
Estatales	94,520.0	66.5	798.1		95,318.1	62.2	97,019.9	59.2	2,499.9	2.6	1,701.8	1.8
- Tributarios												
Impuestos sobre Erogaciones												
Impuestos sobre Tenencia												
Otros Impuestos y Accesorios												
- No Tributarios												
Derechos												
Sector Central												
Organismos Auxiliares												
Aportaciones de Mejoras												
Productos												
Aprovechamientos												
Ingresos Financieros												
Aportaciones y Cuotas de Seguridad Social												
Ingreso por Venta de Bienes y Servicios			361.0		361.0	0.2	2,062.80	1.3	2,062.8		1,701.8	471.4
Transferencias Asignaciones, Subsidio y Otras Ayudas	94,520.0	66.5	437.1		94,957.1	62.0	94,957.10	57.9	437.1	0.5		
Federales	47,590.6		1,184.9	3,963.8	44,811.7	29.2	44,811.7	27.3	(2,778.9)	(5.8)		
Participaciones Federales												
Fondos de Aportaciones Ramo 33												
Otros Apoyos Federales	47,590.6		1,184.9	3,963.8	44,811.7	29.2	44,811.7	27.3	(2,778.9)	(5.8)		
Extraordinarios			13,078.3		13,078.3	8.5	22,117.2	13.5	22,117.2			
Generación de Adefas			1,383.8		1,383.8	0.9	10,422.80	6.4	10,422.8			
Financiamientos			11,694.5		11,694.5	7.6	11,694.4	7.1	11,694.4			
EGRESOS:	142,110.6	100.0	51,285.2	40,187.7	153,208.1	100.0	152,396.6	100.0	(10,286.0)	(7.2)	811.5	0.5
Poderes Legislativo y Judicial												
Poder Legislativo												
Poder Judicial												
Gasto Total de Poder Ejecutivo	142,110.6	100.0	51,285.2	40,187.7	153,208.1	100.0	152,396.6	100.0	(10,286.0)	(7.2)	811.5	0.5
Gasto Programable:	142,110.6	100.0	49,901.4	40,187.7	151,824.3	99.1	151,131.8	99.2	(9,021.2)	(6.3)	692.5	0.5
Gasto Corriente	127,778.7	89.9	34,306.2	27,153.5	134,931.4	88.1	134,240.8	88.1	(6,462.1)	(5.1)	690.6	0.5
Servicios Personales	85,582.2	60.2	15,738.4	15,521.3	85,793.3	56.0	85,795.7	56.3	(213.5)	(0.2)	3.6	
Gasto Operativo	42,196.5	29.7	18,567.8	11,632.2	49,132.1	32.1	48,445.1	31.8	(6,248.6)	(14.8)	687.0	1.4
- Materiales y Suministros	10,379.9	7.3	4,883.7	6,202.4	9,061.2	5.9	8,605.4	5.6	1,774.5	17.1	455.8	5.0
- Servicios Generales	31,816.6	22.4	13,684.1	5,429.8	40,070.9	26.2	39,839.7	26.1	(8,023.1)	(25.2)	231.2	0.6
Transferencias	819.1	0.6	361.0		1,180.1	0.8	1,180.1	0.8	(361.0)	(44.1)		
- Organismos Autonomos												
- Subsidios y Apoyos	819.1	0.6	361.0		1,180.1	0.8	1,180.1	0.8	(361.0)	(44.1)		
Inversión Pública	13,512.8	9.5	15,234.2	13,034.2	15,712.8	10.3	15,710.9	10.3	(2,198.1)	(16.3)	1.9	
- Bienes Muebles e Inmuebles	13,512.8	9.5	15,234.2	13,034.2	15,712.8	10.3	15,710.9	10.3	(2,198.1)	(16.3)	1.9	
- Obra Pública												
- Inversión Financiera												
Gasto No Programable			1,383.8		1,383.8	0.9	1,264.8	0.8	(1,264.8)		119.0	
Transferencias a Municipios												
- Participaciones												
- Aportaciones del Ramo 33												
- Convenios												
Deuda Pública			1,383.8		1,383.8	0.9	1,264.8	0.8	(1,264.8)		119.0	8.6
- Costo Financiero de la Deuda												
- Amortizaciones												
- Pago de Adefas			1,383.8		1,383.8	0.9	1,264.8	0.8	(1,264.8)			
Superávit(+)/ Deficit (-)			(36,223.9)	(36,223.9)			11,552.2					
% de los Ingresos							7.0					

CUENTA PÚBLICA DEL GOBIERNO, ORGANISMOS AUXILIARES Y AUTÓNOMOS DEL ESTADO DE MÉXICO 2018

Tecnológico de Estudios Superiores de Cuautitlán Izcalli
Estado Analítico de Ingresos
Del 1 de Enero al 31 de Diciembre de 2018
(Miles de Pesos)

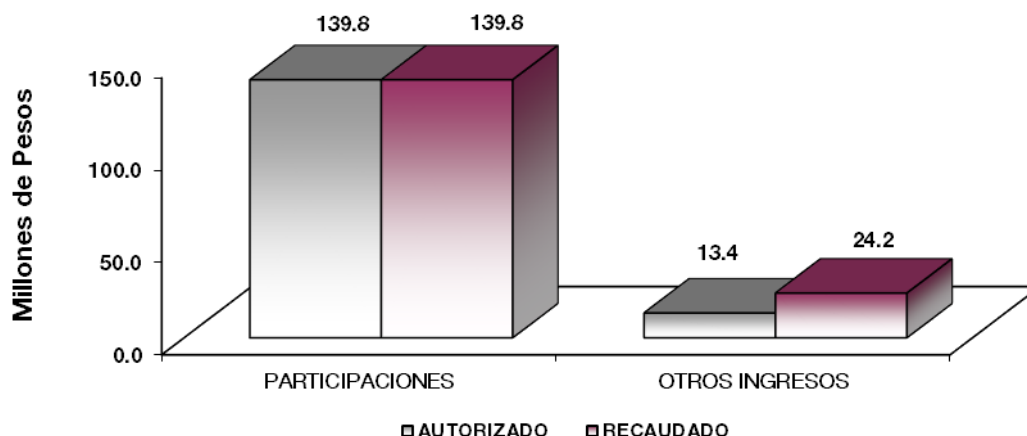
Rubro de Ingresos	Ingreso					Diferencia (6= 5 - 1)
	Estimado	Ampliaciones y Reducciones	Modificado	Devengado	Recaudado	
	(1)	(2)	(3= 1 + 2)	(4)	(5)	
Impuestos						
Cuotas y Aportaciones de Seguridad Social						
Contribuciones de Mejoras						
Derechos						
Productos				1,545.6	1,545.6	1,545.6
Corriente				1,545.6	1,545.6	1,545.6
Capital						
Aprovechamientos		361.0	361.0	517.2	517.2	517.2
Corriente		361.0	361.0	517.2	517.2	517.2
Capital						
Ingresos por Ventas de Bienes y Servicios						
Participaciones y Aportaciones						
Transferencias, Asignaciones, Subsidios y Otras Ayudas	142,110.6	-2,341.8	139,768.8	139,768.8	139,768.8	-2,341.8
Ingresos Derivados de Financiamientos		13,078.3	13,078.3	22,117.2	22,117.2	22,117.2
Total	142,110.6	11,097.5	153,208.1	163,948.8	163,948.8	21,838.2
				Ingresos excedentes ¹		

Estado Analítico de Ingresos por Fuente de Financiamiento	Ingreso					Diferencia (6= 5 - 1)
	Estimado	Ampliaciones y Reducciones	Modificado	Devengado	Recaudado	
	(1)	(2)	(3= 1 + 2)	(4)	(5)	
Ingresos del Gobierno						
Impuestos						
Contribuciones de Mejoras						
Derechos						
Productos						
Corriente						
Capital						
Aprovechamientos						
Corriente						
Capital						
Participaciones y Aportaciones						
Transferencias, Asignaciones, Subsidios y Otras Ayudas						
Ingresos de Organismos y Empresas	142,110.6	-1,980.8	140,129.8	141,831.6	141,831.6	-279.0
Cuotas y Aportaciones de Seguridad Social						
Ingresos por Ventas de Bienes y Servicios		361.0	361.0	2,062.8	2,062.8	2,062.8
Transferencias, Asignaciones, Subsidios y Otras Ayudas	142,110.6	-2,341.8	139,768.8	139,768.8	139,768.8	-2,341.8
Ingresos Derivados de Financiamiento		13,078.3	13,078.3	22,117.2	22,117.2	22,117.2
Ingresos Derivados de Financiamientos		13,078.3	13,078.3	22,117.2	22,117.2	22,117.2
Total	142,110.6	11,097.5	153,208.1	163,948.8	163,948.8	21,838.2
				Ingresos excedentes ¹		

TE S C I

Tecnológico de Estudios Superiores de Cuautitlán Izcalli
INGRESOS
(Miles de Pesos)

INGRESOS	PREVISTO	PRESUPUESTO 2018			RECAUDADO	VARIACIÓN	
		ASIGNACIONES Y/O AMPLIACIONES	REDUCCIONES Y/O DISMINUCIONES	TOTAL AUTORIZADO		IMPORTE	%
PARTICIPACIONES, APORTACIONES, TRANSFERENCIAS, ASIGNACIONES, SUBSIDIOS Y OTRAS AYUDAS	142,110.6	1,622.0	3,963.8	139,768.8	139,768.8	.0	.0
Subsidio	142,110.6	1,622.0	3,963.8	139,768.8	139,768.8	.0	.0
OTROS INGRESOS Y BENEFICIOS		13,439.3		13,439.3	24,180.0	-10,740.7	-79.9
Ingresos Financieros					1,545.6		
Pasivos que se Generen como Resultado de Erogaciones que se Devenguen en el Ejercicio Fiscal pero que Queden Pendientes de Liquidar al Cierre del Mismo		1,383.8		1,383.8	10,422.8	-9,039.0	-653.2
Ingresos Diversos		12,055.5		12,055.5	12,211.6	-156.1	
T O T A L	142,110.6	15,061.3	3,963.8	153,208.1	163,948.8	-10,740.7	-7.0



NOTAS AL PRESUPUESTO DE INGRESOS

INGRESOS

Se previó recaudar ingresos por 142 millones 110.6 miles de pesos, se dieron ampliaciones y reducciones netas durante el ejercicio por 11 millones 97.5 miles de pesos, obteniendo un total autorizado de 153 millones 208.1 miles de pesos. El importe recaudado fue por 163 millones 948.8 miles de pesos, por lo que tuvo una variación por 10 millones 740.7 miles de pesos, lo que representó el 7 por ciento respecto al monto previsto.

TRANSFERENCIAS, ASIGNACIONES SUBSIDIOS Y OTRAS AYUDAS

Se previó recaudar ingresos por 142 millones 110.6 miles de pesos, se tuvieron ampliaciones y reducciones presupuestales netas de menos por 2 millones 341.8 miles de pesos, lo que determinó un ingreso autorizado por 139 millones 768.8 miles de pesos, los cuales se recaudaron en su totalidad.

OTROS INGRESOS Y BENEFICIOS VARIOS

Se autorizaron ampliaciones por 13 millones 439.3 miles de pesos y se logró recaudar 24 millones 180 mil pesos, el importe recaudado se integra por 1 millón 545.6 miles de pesos por concepto de ingresos financieros, 10 millones 422.8 miles de pesos a Pasivos que se Generen como Resultado de Erogaciones que se Devenguen en el Ejercicio Fiscal pero que Queden Pendientes de Liquidar al cierre del mismo e ingresos diversos por 12 millones 211.6 miles de pesos.

CUENTA PÚBLICA DEL GOBIERNO, ORGANISMOS AUXILIARES Y AUTÓNOMOS DEL ESTADO DE MÉXICO 2018

Tecnológico de Estudios Superiores de Cuautitlán Izcalli
Estado Analítico del Ejercicio del Presupuesto de Egresos
Clasificación por Objeto del Gasto (Capítulo y Concepto)
Del 1 de Enero al 31 de Diciembre de 2018
(Miles de Pesos)

Concepto	Egresos					Subejercicio 6 = (3 - 4)
	Aprobado	Ampliaciones/ (Reducciones)	Modificado	Devengado	Pagado	
	1	2	3 = (1 + 2)	4	5	
Servicios Personales	85,582.2	217.1	85,799.3	85,795.7	85,795.7	3.6
Remuneraciones al Personal de Carácter Permanente	53,195.0	7,886.8	45,308.2	45,308.2	45,308.2	-
Remuneraciones al Personal de Carácter Transitorio	-	-	-	-	-	-
Remuneraciones Adicionales y Especiales	15,278.2	3,880.7	19,158.9	19,158.9	19,158.9	-
Seguridad Social	9,167.5	1,949.6	11,117.1	11,117.1	11,117.1	-
Otras Prestaciones Sociales y Económicas	6,524.0	2,616.1	9,140.1	9,136.5	9,136.5	3.6
Previsiones	-	-	-	-	-	-
Pago de Estímulos a Servidores Públicos	1,417.5	342.5	1,075.0	1,075.0	1,075.0	-
Materiales y Suministros	10,379.9	1,318.7	9,061.2	8,605.4	8,605.4	455.8
Materiales de Administración, Emisión de Documentos y Artículos Oficiales	4,150.5	453.9	4,604.4	4,234.2	4,234.2	370.2
Alimentos y Utensilios	-	1.3	1.3	1.3	1.3	-
Materias Primas y Materiales de Producción y Comercialización	-	-	-	-	-	-
Materiales y Artículos de Construcción y de Reparación	2,738.2	698.5	2,039.7	2,039.7	2,039.7	-
Productos Químicos, Farmacéuticos y de Laboratorio	183.0	35.3	147.7	113.4	113.4	34.3
Combustibles, Lubricantes y Aditivos	1,297.4	164.7	1,132.7	1,093.7	1,093.7	39.0
Vestuario, Blancos, Prendas de Protección y Artículos Deportivos	564.1	279.7	284.4	272.7	272.7	11.7
Materiales y Suministros Para Seguridad	-	-	-	-	-	-
Herramientas, Refacciones y Accesorios Menores	1,446.7	595.7	851.0	850.4	850.4	0.6
Servicios Generales	31,816.6	8,254.3	40,070.9	39,839.7	37,234.0	231.2
Servicios Básicos	4,692.9	43.9	4,649.0	4,543.9	4,543.8	105.1
Servicios de Arrendamiento	1,126.3	21.5	1,104.8	1,086.1	1,086.1	18.7
Servicios Profesionales, Científicos, Técnicos y Otros Servicios	4,034.9	92.8	4,127.7	4,111.5	4,111.5	16.2
Servicios Financieros, Bancarios y Comerciales	664.0	589.9	1,253.9	1,248.7	1,248.7	5.2
Servicios de Instalación, Reparación, Mantenimiento y Conservación	9,000.6	4,560.5	13,561.1	13,547.4	11,198.5	13.7
Servicios de Comunicación Social y Publicidad	823.7	122.1	701.6	669.0	669.0	32.6
Servicios de Traslado y Viáticos	1,586.6	795.7	790.9	782.2	782.2	8.7
Servicios Oficiales	671.1	80.6	751.7	741.2	741.2	10.5
Otros Servicios Generales	9,216.5	3,913.7	13,130.2	13,109.7	12,853.0	20.5
Transferencias, Asignaciones, Subsidios y Otras Ayudas	819.1	361.0	1,180.1	1,180.1	819.1	-
Transferencias Internas y Asignaciones al Sector Público	-	-	-	-	-	-
Transferencias al Resto del Sector Público	-	-	-	-	-	-
Subsidios y Subvenciones	-	-	-	-	-	-
Ayudas Sociales	819.1	361.0	1,180.1	1,180.1	819.1	-
Pensiones y Jubilaciones	-	-	-	-	-	-
Transferencias a Fideicomisos, Mandatos y Otros Análogos	-	-	-	-	-	-
Transferencias a la Seguridad Social	-	-	-	-	-	-
Donativos	-	-	-	-	-	-
Transferencias al Exterior	-	-	-	-	-	-
Bienes Muebles, Inmuebles e Intangibles	13,512.8	2,200.0	15,712.8	15,710.9	15,710.9	1.9
Mobiliario y Equipo de Administración	10,340.2	3,406.9	6,933.3	6,931.6	6,931.6	1.7
Mobiliario y Equipo Educativo y Recreativo	79.6	3,364.4	3,444.0	3,444.0	3,444.0	-
Equipo e Instrumental Médico y de Laboratorio	2,018.2	2,018.2	-	-	-	-
Vehículos y Equipo de Transporte	-	710.8	710.8	710.8	710.8	-
Equipo de Defensa y Seguridad	-	-	-	-	-	-
Maquinaria, Otros Equipos y Herramientas	525.7	1,236.4	1,762.1	1,761.9	1,761.9	0.2
Activos Biológicos	-	-	-	-	-	-
Bienes Inmuebles	-	-	-	-	-	-
Activos Intangibles	549.1	2,313.5	2,862.6	2,862.6	2,862.6	-
Inversión Pública	-	-	-	-	-	-
Obra Pública en Bienes de Dominio Público	-	-	-	-	-	-
Obra Pública en Bienes Propios	-	-	-	-	-	-
Proyectos Productivos y Acciones de Fomento	-	-	-	-	-	-
Inversiones Financieras y Otras Provisiones	-	-	-	-	-	-
Inversiones Para el Fomento de Actividades Productivas	-	-	-	-	-	-
Acciones y Participaciones de Capital	-	-	-	-	-	-
Compra de Títulos y Valores	-	-	-	-	-	-
Concesión de Préstamos	-	-	-	-	-	-
Inversiones en Fideicomisos, Mandatos y Otros Análogos	-	-	-	-	-	-
Otras Inversiones Financieras	-	-	-	-	-	-
Provisiones para Contingencias y Otras Erogaciones Especiales	-	-	-	-	-	-
Participaciones y Aportaciones	-	-	-	-	-	-
Participaciones	-	-	-	-	-	-
Aportaciones	-	-	-	-	-	-
Convenios	-	-	-	-	-	-
Deuda Pública	-	1,383.8	1,383.8	1,264.8	1,264.8	119.0
Amortización de la Deuda Pública	-	-	-	-	-	-
Intereses de la Deuda Pública	-	-	-	-	-	-
Comisiones de la Deuda Pública	-	-	-	-	-	-
Gastos de la Deuda Pública	-	-	-	-	-	-
Costo por Coberturas	-	-	-	-	-	-
Apoyos Financieros	-	-	-	-	-	-
Adeudos de Ejercicios Fiscales Anteriores (Adefas)	-	1,383.8	1,383.8	1,264.8	1,264.8	119.0
Total del Gasto	142,110.6	11,097.5	153,208.1	152,396.6	149,429.9	811.5

T E S C I

Tecnológico de Estudios Superiores de Cuautitlán Izcalli
Estado Analítico del Ejercicio del Presupuesto de Egresos
Clasificación Económica (por Tipo de Gasto)
Del 1 de Enero al 31 de Diciembre de 2018
(Miles de Pesos)

Concepto	Egresos					Subejercicio
	Aprobado	Ampliaciones/ (Reducciones)	Modificado	Devengado	Pagado	
	1	2	3 = (1 + 2)	4	5	
Gasto Corriente	128,597.8	7,513.7	136,111.5	135,420.9	132,454.2	690.6
Gasto de Capital	13,512.8	2,200.0	15,712.8	15,710.9	15,710.9	1.9
Amortización de la Deuda y Disminución de Pasivos		1,383.8	1,383.8	1,264.8	1,264.8	119.0
Pensiones y Jubilaciones			-			-
Participaciones			-			-
Total del Gasto	142,110.6	11,097.5	153,208.1	152,396.6	149,429.9	811.5

Tecnológico de Estudios Superiores de Cuautitlán Izcalli
Estado Analítico del Ejercicio del Presupuesto de Egresos
Clasificación Administrativa
Del 1 de Enero al 31 de Diciembre de 2018
(Miles de Pesos)

Concepto	Egresos					Subejercicio
	Aprobado	Ampliaciones/ (Reducciones)	Modificado	Devengado	Pagado	
	1	2	3 = (1 + 2)	4	5	
Entidades Paraestatales y Fideicomisos No Empresariales y No Financieros	142,110.6	11,097.5	153,208.1	152,396.6	149,429.9	811.5
Instituciones Públicas de Seguridad Social	-	-	-	-	-	-
Entidades Paraestatales Empresariales No Financieras con Participación Estatal Mayoritaria	-	-	-	-	-	-
Entidades Paraestatales Empresariales Financieras Monetarias con Participación Estatal Mayoritaria	-	-	-	-	-	-
Entidades Paraestatales Empresariales Financieras No Monetarias con Participación Estatal Mayoritaria	-	-	-	-	-	-
Fideicomisos Financieros Públicos con Participación Estatal Mayoritaria	-	-	-	-	-	-
Total del Gasto	142,110.6	11,097.5	153,208.1	152,396.6	149,429.9	811.5

Tecnológico de Estudios Superiores de Cuautitlán Izcalli
Estado Analítico del Ejercicio del Presupuesto de Egresos
Clasificación Administrativa
Del 1 de Enero al 31 de Diciembre de 2018
(Miles de Pesos)

Concepto	Egresos					Subejercicio
	Aprobado	Ampliaciones/ (Reducciones)	Modificado	Devengado	Pagado	
	1	2	3 = (1 + 2)	4	5	
205P100000 Tecnológico de Estudios Superiores de Cuautitlán Izcalli	142,110.6	11,097.5	153,208.1	152,396.6	149,429.9	811.5
Total del Gasto	142,110.6	11,097.5	153,208.1	152,396.6	149,429.9	811.5

CUENTA PÚBLICA DEL GOBIERNO, ORGANISMOS AUXILIARES Y AUTÓNOMOS DEL ESTADO DE MÉXICO 2018

Tecnológico de Estudios Superiores de Cuautitlán Izcalli
Estado Analítico del Ejercicio del Presupuesto de Egresos
Clasificación Administrativa
Del 1 de Enero al 31 de Diciembre de 2018
(Miles de pesos)

Concepto	Egresos					Subejercicio 6 = (3 - 4)
	Aprobado	Ampliaciones/ (Reducciones)	Modificado	Devengado	Pagado	
	1	2	3 = (1 + 2)	4	5	
Poder Ejecutivo	142,110.6	11,097.5	153,208.1	152,396.6	149,429.9	811.5
Poder Legislativo			-			-
Poder Judicial			-			-
Órganos Autónomos			-			-
Total del Gasto	142,110.6	11,097.5	153,208.1	152,396.6	149,429.9	811.5

Tecnológico de Estudios Superiores de Cuautitlán Izcalli
Estado Analítico del Ejercicio del Presupuesto de Egresos
Clasificación Funcional (Finalidad y Función)
Del 1 de Enero al 31 de Diciembre de 2018
(Miles de Pesos)

Concepto	Egresos					Subejercicio 6 = (3 - 4)
	Aprobado	Ampliaciones/ (Reducciones)	Modificado	Devengado	Pagado	
	1	2	3 = (1 + 2)	4	5	
Gobierno	-	-	-	-	-	-
Legislación			-	-	-	-
Justicia			-	-	-	-
Coordinación de la Política de Gobierno			-	-	-	-
Relaciones Exteriores			-	-	-	-
Asuntos Financieros y Hacendarios			-	-	-	-
Seguridad Nacional			-	-	-	-
Asuntos de Orden Público y de Seguridad Interior			-	-	-	-
Otros Servicios Generales			-	-	-	-
Desarrollo Social	142,110.6	9,713.7	151,824.3	151,131.8	148,165.1	692.5
Protección Ambiental			-	-	-	-
Vivienda y Servicios a la Comunidad	142,110.6	9,713.7	151,824.3	151,131.8	148,165.1	692.5
Salud			-	-	-	-
Recreación, Cultura y Otras Manifestaciones Sociales			-	-	-	-
Educación			-	-	-	-
Protección Social			-	-	-	-
Otros Asuntos Sociales			-	-	-	-
Desarrollo Económico	-	-	-	-	-	-
Asuntos Económicos, Comerciales y Laborales en General			-	-	-	-
Agropecuaria, Silvicultura, Pesca y Caza			-	-	-	-
Combustibles y Energía			-	-	-	-
Minería, Manufacturas y Construcción			-	-	-	-
Transporte			-	-	-	-
Comunicaciones			-	-	-	-
Turismo			-	-	-	-
Ciencia, Tecnología e Innovación			-	-	-	-
Otras Industrias y Otros Asuntos Económicos			-	-	-	-
Otras no Clasificadas en Funciones Anteriores	-	1,383.8	1,383.8	1,264.8	1,264.8	119.0
Transacciones de la Deuda Pública / Costo Financiero de la Deuda			-	-	-	-
Transferencias, Participaciones y Aportaciones entre Diferentes Niveles y Órdenes de Gobierno			-	-	-	-
Saneamiento del Sistema Financiero			-	-	-	-
Adeudos de Ejercicios Fiscales Anteriores		1,383.8	1,383.8	1,264.8	1,264.8	119.0
Total del Gasto	142,110.6	11,097.5	153,208.1	152,396.6	149,429.9	811.5

TE S C I

Tecnológico de Estudios Superiores de Cuautitlán Izcalli
Endeudamiento Neto
Del 1 de Enero al 31 de Diciembre de 2018
(Miles de Pesos)

Identificación de Crédito o Instrumento	Contratación/Colocación	Amortización	Endeudamiento Neto
	A	B	C = A - B
Créditos Bancarios			
			-
			-
			-
			-
			-
			-
Total Créditos Bancarios	-	-	-

Otros Instrumentos de Deuda			
			-
			-
			-
			-
			-
			-
Total Otros Instrumentos de Deuda	-	-	-

TOTAL	-	-	-
--------------	---	---	---

Tecnológico de Estudios Superiores de Cuautitlán Izcalli
Intereses de la Deuda
Del 1 de Enero al 31 de Diciembre de 2018
(Miles de Pesos)

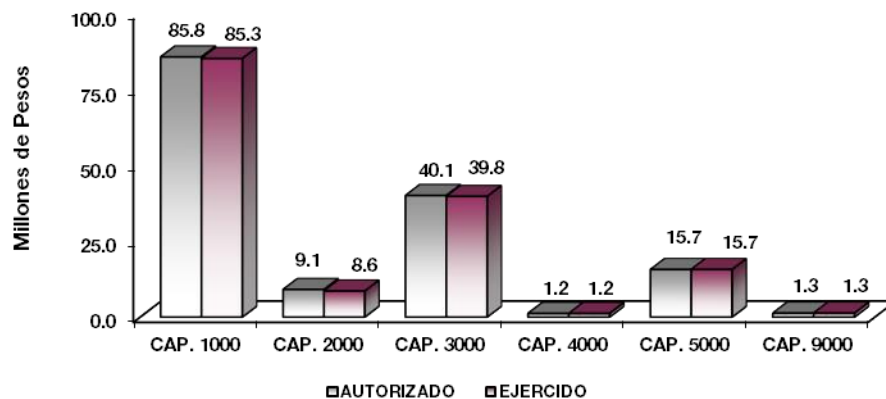
Identificación de Crédito o Instrumento	Devengado	Pagado
Créditos Bancarios		
Total de Intereses de Créditos Bancarios	-	-

Otros Instrumentos de Deuda		
Total de Intereses de Otros Instrumentos de Deuda	-	-

TOTAL	-	-
--------------	---	---

Tecnológico de Estudios Superiores de Cuautitlán Izcalli
EGRESOS POR CAPÍTULO
(Miles de Pesos)

EGRESOS	PREVISTO	PRESUPUESTO 2018			EJERCIDO	VARIACIÓN	
		ASIGNACIONES Y/O AMPLIACIONES	REDUCCIONES Y/O DISMINUCIONES	TOTAL AUTORIZADO		IMPORTE	%
Servicios Personales	85,582.2	15,738.4	15,521.3	85,799.3	85,795.7	3.6	
Materiales y Suministros	10,379.9	4,883.7	6,202.4	9,061.2	8,605.4	455.8	5.0
Servicios Generales	31,816.6	13,684.1	5,429.8	40,070.9	39,839.7	231.2	.6
Transferencias,Asignaciones,Subsidios y Otras Ayudas	819.1	361.0		1,180.1	1,180.1		
Bienes Muebles, Inmuebles e Intangibles	13,512.8	15,234.2	13,034.2	15,712.8	15,710.9	1.9	
Deuda Pública		1,383.8		1,383.8	1,264.8	119.0	8.6
T O T A L	142,110.6	51,285.2	40,187.7	153,208.1	152,396.6	811.5	.5



NOTAS AL PRESUPUESTO DE EGRESOS

EGRESOS

Se tuvo un presupuesto inicial de 142 millones 110.6 miles de pesos, posteriormente se dieron ampliaciones y traspasos netos de más por 11 millones 97.5 miles de pesos, con lo que se determinó un presupuesto modificado de 153 millones 208.1 miles de pesos, de los cuales se ejercieron 152 millones 396.6 miles de pesos, obteniendo una variación por 811.5 miles de pesos, que representó el 0.5 por ciento menos respecto al monto autorizado modificado.

SERVICIOS PERSONALES

El presupuesto autorizado inicial de este capítulo fue de 85 millones 582.2 miles de pesos, posteriormente se dieron ampliaciones y traspasos netos de más por 217.1 miles de pesos, obteniendo un presupuesto modificado de 85 millones 799.3 miles de pesos. De dicha cantidad se ejercieron 85 millones 795.7 miles de pesos, obteniendo un subejercido por 3.6 miles de pesos.

MATERIALES Y SUMINISTROS

Se tuvo un autorizado inicial de 10 millones 379.9 miles de pesos, posteriormente se dieron ampliaciones y traspasos netos de menos por 1 millón 318.7 miles de pesos, alcanzando un presupuesto modificado por 9

millones 61.2 miles de pesos de los cuales se ejercieron 8 millones 605.4 miles de pesos, obteniendo un subejercido de 455.8 miles de pesos, que representó el 5 por ciento respecto al monto autorizado modificado.

SERVICIOS GENERALES

El presupuesto autorizado inicial de este capítulo fue de 31 millones 816.6 miles de pesos, posteriormente se dieron ampliaciones y traspasos netos de más por 8 millones 254.3 mil pesos, obteniendo un presupuesto modificado de 40 millones 70.9 miles de pesos. El importe ejercido fue por 39 millones 839.7 miles de pesos, obteniendo un subejercido de 231.2 miles de pesos, lo que representó el 0.6 por ciento respecto al monto autorizado modificado.

TRANSFERENCIAS, ASIGNACIONES, SUBSIDIOS Y OTRAS AYUDAS

El presupuesto autorizado para este capítulo fue de 819.1 miles de pesos posteriormente se dieron ampliaciones y traspaso netos de más 361 mil pesos, con lo que se determinó un presupuesto modificado de 1 millón 180.1 miles de pesos, mismos que se ejercieron en su totalidad.

BIENES MUEBLES, INMUEBLES E INTANGIBLES

El presupuesto autorizado en este capítulo fue de 13 millones 512.8 miles de pesos, posteriormente se dieron ampliaciones y traspasos netos de más por 2 millones 200 mil pesos, con lo que se determinó un presupuesto modificado de 15 millones 712.8 miles de pesos, de los cuales se ejercieron 15 millones 710.9 miles de pesos, obteniendo un subejercido de 1.9 miles de pesos.

DEUDA PÚBLICA

Se autorizó una ampliación para el pago de pasivos derivados de erogaciones devengadas y pendientes de ejercicios anteriores por 1 millón 383.8 miles de pesos. De dicha cantidad se ejercieron 1 millón 264.8 miles de pesos, obteniendo un subejercido por 119 mil pesos, lo que representó el 8.6 por ciento respecto al monto autorizado.

CUENTA PÚBLICA DEL GOBIERNO, ORGANISMOS AUXILIARES Y AUTÓNOMOS DEL ESTADO DE MÉXICO 2018

INFORMACIÓN PRESUPUESTAL

Tecnológico de Estudios Superiores de Cuautitlán Izcalli
EGRESOS POR OBJETO DEL GASTO

(Miles de Pesos)

CAPÍTULO Y OBJETO DEL GASTO	PRESUPUESTO 2018					
	PREVISTO	ASIGNACIONES Y/O AMPLIACIONES	REDUCCIONES Y/O DISMINUCIONES	TOTAL AUTORIZADO	EJERCIDO	VARIACIÓN
SERVICIOS PERSONALES	85,582.2	15,738.4	15,521.3	85,799.3	85,795.7	3.6
Sueldo Base	53,195.0	3,585.2	11,472.0	45,308.2	45,308.2	
Prima por Años de Servicio	3,413.4	1,454.9	120.0	4,748.3	4,748.3	
Prima Vacacional	2,723.2	641.4	268.6	3,096.0	3,096.0	
Aguinaldo	7,117.7	828.6	271.3	7,675.0	7,675.0	
Vacaciones no Disfrutadas por Finiquito	73.4	9.2	55.3	27.3	27.3	
Compensación	1,090.3	250.8		1,341.1	1,341.1	
Gratificación		1,386.8	265.4	1,121.4	1,121.4	
Gratificación por Convenio	860.2	289.6		1,149.8	1,149.8	
Aportaciones de Servicio de Salud	4,060.7	1,423.8	267.0	5,217.5	5,217.5	
Aportaciones al Sistema Solidario de Reparto	3,024.3	1,027.0	180.0	3,871.3	3,871.3	
Aportaciones del Sistema de Capitalización Individual	851.3	71.6	73.1	849.8	849.8	
Aportaciones para Financiar los Gastos Generales de Administración del ISSEMyM	530.9	119.1	193.5	456.5	456.5	
Aportaciones para Riesgo de Trabajo	557.6	92.1	36.0	613.7	613.7	
Seguros y Fianzas	142.7		34.4	108.3	108.3	
Cuotas para Fondo de Retiro	74.1	13.9		88.0	87.5	.5
Seguro de Separación Individualizado	739.1	17.4	167.3	589.2	589.2	
Liquidaciones por Indemnizaciones, por Sueldos y Salarios Caidos	412.6		257.0	155.6	155.6	
Gastos relacionados al magisterio.	99.3		99.3			
Días Cívicos y Económicos	23.1	632.2	4.6	650.7	650.7	
Día del Maestro y del Servidor Público	571.6	19.6	107.6	483.6	483.5	.1
Otros Gastos Derivados de Convenio	1,105.6	2,587.4	270.3	3,422.7	3,419.7	3.0
Despensa	3,498.6	251.7		3,750.3	3,750.3	
Reconocimiento a Servidores Públicos	1,280.1	701.6	1,280.5	701.2	701.2	
Estímulos por Puntualidad y Asistencia	137.4	334.5	98.1	373.8	373.8	
Recompensas						
MATERIALES Y SUMINISTROS	10,379.9	4,883.7	6,202.4	9,061.2	8,605.4	455.8
Materiales y Útiles de Oficina	1,527.5	461.9	872.3	1,117.1	1,071.3	45.8
Enseres de Oficina	.2	14.0		14.2	14.2	
Materiales y Útiles para el Procesamiento en Equipos y Bienes Informáticos	1,491.0	402.5	665.3	1,228.2	1,183.5	44.7
Material de Información	154.7		141.7	13.0	13.0	
Material y Enseres de Limpieza	689.5	527.5	40.7	1,176.3	898.0	278.3
Material Didáctico	276.7	.8	274.9	2.6	1.7	.9
Material para Identificación y Registro	10.9	1,042.1		1,053.0	1,052.5	.5
Utensilios para el Servicio de Alimentación		1.3		1.3	1.3	
Materias Primas y Materiales de Producción	76.8	8.2	68.6	16.4	16.4	
Material Eléctrico y Electrónico	492.2	553.3	108.0	937.5	937.5	
Artículos metálicos para la construcción.	318.0	1.0	308.0	11.0	11.0	
Materiales Complementarios		74.7		74.7	74.7	
Material de Señalización	58.3	19.7	46.1	31.9	31.9	
Árboles y Plantas de Ornato		98.4		98.4	98.4	
Materiales de Construcción	1,499.3	633.4	1,316.3	816.4	816.4	
Estructuras y Manufacturas para Todo Tipo de Construcción	293.6	10.4	250.6	53.4	53.4	
Sustancias Químicas		2.9		2.9	2.9	
Plaguicidas, abonos y fertilizantes.	84.9		84.9			
Medicinas y Productos Farmacéuticos	44.3	68.5	18.6	94.2	91.1	3.1
Materiales, Accesorios y Suministros Médicos	31.5	18.9		50.4	19.2	31.2
Fibras sintéticas, hules, plásticos y derivados.	22.3		22.1	.2	.2	
Combustibles, Lubricantes y Aditivos	1,297.4	27.1	191.8	1,132.7	1,093.7	39.0
Vestuario y Uniformes	233.4	55.6	159.9	129.1	129.1	
Prendas de Seguridad y Protección Personal	161.9	93.7	158.1	97.5	85.8	11.7
Artículos Deportivos	168.8	34.5	146.9	56.4	56.4	
Blancos y Otros Productos Textiles		1.4		1.4	1.4	
Refacciones, Accesorios y Herramientas	117.7	66.8	90.5	94.0	94.0	
Refacciones y Accesorios Menores de Edificios	103.0	25.6	88.2	40.4	40.4	
Refacciones y accesorios menores de mobiliario y equipo de administración	120.7	2.3	119.9	3.1	3.1	
Refacciones y Accesorios para Equipo de Cómputo	904.2	91.5	689.2	306.5	306.5	
Refacciones y Accesorios Menores para Equipo de Transporte		15.3		15.3	15.3	
Artículos para la Extinción de Incendios	188.0	19.5	144.8	62.7	62.7	
Refacciones y Accesorios Menores de Maquinaria y Otros Equipos		11.0		11.0	11.0	
Medidores de Agua						
Otros Enseres	13.1	499.9	195.0	318.0	317.4	.6

TESCI

CAPÍTULO Y OBJETO DEL GASTO	PRESUPUESTO 2018			TOTAL AUTORIZADO	EJERCIDO	VARIACIÓN
	PREVISTO	ASIGNACIONES Y/O AMPLIACIONES	REDUCCIONES Y/O DISMINUCIONES			
SERVICIOS GENERALES	31,816.6	13,684.1	5,429.8	40,070.9	39,839.7	231.2
Servicio de Energía Eléctrica	1,529.0	80.0	222.1	1,386.9	1,315.3	71.6
Gas		.8		.8	.8	
Servicio de Agua						
Servicio de Telefonía Convencional	782.5		26.2	756.3	722.8	33.5
Servicios de Acceso a Internet	2,381.4	136.6	13.0	2,505.0	2,505.0	
Arrendamiento de Vehículos	130.4	8.6	7.0	132.0	127.4	4.6
Arrendamiento de Maquinaria y Equipo	995.9		23.1	972.8	958.7	14.1
Asesorías Asociadas a Convenios o Acuerdos	230.2	161.1		391.3	391.3	
Servicios Informáticos						
Capacitación	451.2	35.9		487.1	473.6	13.5
Impresiones de Documentos Oficiales para la Prestación de Servicios Públicos, Identificación, Formatos Administrativos y Fiscal	155.3		138.8	16.5	13.8	2.7
Servicios de Impresión de Documentos Oficiales		3.1		3.1	3.1	
Servicios de Vigilancia	3,198.2	57.2	25.7	3,229.7	3,229.7	
Servicios Profesionales						
Servicios Bancarios y Financieros	188.5	135.0		323.5	323.3	.2
Seguros y Fianzas	455.4	520.4	61.1	914.7	909.7	5.0
Fletes y Maniobras	16.6	6.7	7.6	15.7	15.7	
Servicios financieros, bancarios y comerciales integrales.	3.5		3.5			
Reparación y Mantenimiento de Inmuebles	1,751.4	5,245.4	319.3	6,677.5	6,676.0	1.5
Adaptación de locales, almacenes, bodegas y edificios.	633.8		27.7	606.1	604.8	1.3
Reparación, Mantenimiento e Instalación de Mobiliario y Equipo de Oficina	3.3	84.7	7.8	80.2	80.2	
Reparación, Instalación y Mantenimiento de Bienes Informáticos						
Microfilmación y Tecnologías de la Información	117.3	226.1	130.3	213.1	210.1	3.0
Reparación y Mantenimiento para Equipo y Redes de Tele y Radio						
Transmisión	37.4		37.4			
Reparación y Mantenimiento de Vehículos Terrestres, Aéreos y Lacustres	223.2	4.7		227.9	222.8	5.1
Reparación, Instalación y Mantenimiento de Maquinaria, Equipo Instrumental y Diversos	1,006.3	1,035.9	996.8	1,045.4	1,045.4	
Servicios de Lavandería, Limpieza e Higiene	4,907.7	310.3	740.4	4,477.6	4,477.6	
Servicios de Fumigación	320.2		86.9	233.3	230.5	2.8
Gastos de Publicidad y Propaganda	685.7	239.4	311.8	613.3	587.6	25.7
Publicaciones Oficiales y de Información en General para Difusión	138.0	13.6	63.3	88.3	81.4	6.9
Transportación Aérea	157.2	37.2	97.7	96.7	94.0	2.7
Gastos de Traslado por Vía Terrestre	720.8	52.5	361.3	412.0	412.0	.0
Viáticos en el País	415.2	64.2	276.9	202.5	201.1	1.4
Otros Servicios de Traslado y Hospedaje	293.4		213.7	79.7	75.1	4.6
Gastos de Ceremonias Oficiales y de Orden Social	526.8	300.0	87.1	739.7	731.4	8.3
Congresos y Convenciones	94.7		85.4	9.3	8.4	.9
Exposiciones y Ferias	49.6		46.9	2.7	1.4	1.3
Otros Impuestos y Derechos	1,041.9	3,092.2	338.3	3,795.8	3,777.5	18.3
Impuesto sobre Erogaciones por Remuneraciones al Trabajo Personal	1,606.1	641.3		2,247.4	2,247.4	.0
Cuotas y suscripciones.	154.5	47.8	93.6	108.7	107.0	1.7
Gastos de Servicios Menores	336.7	442.6	242.3	537.0	537.0	
Inscripciones y arbitrajes.	5.3		4.8	.5		.5
Subcontratación de Servicios con Terceros	6,072.0	700.8	332.0	6,440.8	6,440.8	
TRANSFERENCIAS, ASIGNACIONES, SUBSIDIOS Y OTRAS AYUDAS	819.1	361.0		1,180.1	1,180.1	
Becas.	819.1	361.0		1,180.1	1,180.1	
BIENES MUEBLES, INMUEBLES E INTANGIBLES	13,512.8	15,234.2	13,034.2	15,712.8	15,710.9	1.9
Muebles y Enseres	2,607.5	1,799.6	3,255.2	1,151.9	1,150.3	1.6
Instrumental de música.		36.5	36.5			
Bienes Informáticos	7,390.3	4,099.9	5,708.7	5,781.5	5,781.5	
Otros Bienes Muebles	342.4		342.4			
Equipo de Foto, Cine y Grabación	79.6	37.4	23.0	94.0	94.0	
Otro Equipo Educativo y Recreativo		3,920.3	570.4	3,349.9	3,349.9	
Equipo Médico y de Laboratorio	2,018.2		2,018.2			
Vehículos y Equipo de Transporte Terrestre		710.8		710.8	710.8	
Maquinaria y Equipo Industrial	457.3	42.5	457.3	42.5	42.5	
Equipo y Aparatos para Comunicación, Telecomunicación y Radio				1,632.1		
Transmisión	68.4	1,636.3	72.6		1,632.1	
Equipos de Generación Eléctrica, Aparatos y Accesorios Eléctricos		50.9		50.9	50.6	.3
Herramientas, m quina herramienta y equipo.		37.2	.6	36.6	36.6	
Software	549.1	2,862.8	549.3	2,862.6	2,862.6	
DEUDA PÚBLICA		1,383.8		1,383.8	1,264.8	119.0
Por el Ejercicio Inmediato Anterior						
Por Ejercicios Anteriores		1,383.8		1,383.8	1,264.8	119.0
T O T A L	142,110.6	51,285.2	40,187.7	153,208.1	152,396.6	811.5

INFORMACIÓN PROGRAMÁTICA

TE S C I

Tecnológico de Estudios Superiores de Cuautitlán Izcalli
Gasto por Categoría Programática
Del 1 de Enero al 31 de Diciembre de 2018
(Miles de Pesos)

Concepto	Egresos					Subejercicio 6=(3 - 4)
	Aprobado	Ampliaciones/ (Reducciones)	Modificado	Devengado	Pagado	
	1	2	3=(1 + 2)	4	5	
Programas	142,110.6	9,713.7	151,824.3	151,131.8	148,165.1	692.5
Subsidios: Sector Social y Privado o Entidades Federativas y Municipios	-	-	-	-	-	-
Sujetos o Reglas de Operación			-			-
Otros Subsidios			-			-
Desempeño de las Funciones	142,110.6	9,713.7	151,824.3	151,131.8	148,165.1	692.5
Prestación de Servicios Públicos	142,110.6	9,713.7	151,824.3	151,131.8	148,165.1	692.5
Provisión de Bienes Públicos			-			-
Planeación, Seguimiento y Evaluación de Políticas Públicas			-			-
Promoción y Fomento			-			-
Regulación y Supervisión			-			-
Funciones de las Fuerzas Armadas (Únicamente Gobierno Federal)			-			-
Específicos			-			-
Proyectos de Inversión			-			-
Administrativos y de Apoyo	-	-	-	-	-	-
Apoyo al Proceso Presupuestario y para Mejorar la Eficiencia Institucional			-			-
Apoyo a la Función Pública y al Mejoramiento de la Gestión			-			-
Operaciones Ajenas			-			-
Compromisos	-	-	-	-	-	-
Obligaciones de Cumplimiento de Resolución Jurisdiccional			-			-
Desastres Naturales			-			-
Obligaciones	-	-	-	-	-	-
Pensiones y Jubilaciones			-			-
Aportaciones a la Seguridad Social			-			-
Aportaciones a Fondos de Estabilización			-			-
Aportaciones a Fondos de Inversión y Reestructura de Pensiones			-			-
Programa de Gasto Federalizado (Gobierno Federal)	-	-	-	-	-	-
Gasto Federalizado			-			-
Participaciones a Entidades Federativas y Municipios			-			-
Costo Financiero, Deuda o Apoyos a Deudores y Ahorradores de la Banca			-			-
Adeudos de Ejercicios Fiscales Anteriores		1,383.8	1,383.8	1,264.8	1,264.8	119.0
Total del Gasto	142,110.6	11,097.5	153,208.1	152,396.6	149,429.9	811.5

El Plan de Desarrollo del Estado de México 2017-2023, es un instrumento prospectivo con una visión hacia 2030. En él se concentran las bases para la elaboración de los programas sectoriales, especiales y regionales que delinearán de manera más puntual y detallada los pasos para el cumplimiento de los objetivos establecidos, así como los planes específicos de inversión que permitirán realizar la proyección de los recursos financieros. Este esfuerzo colectivo plasma los retos y desafíos de la agenda gubernamental con un profundo sentido de responsabilidad y con el compromiso de lograr un desarrollo democrático.

Gobierno de Resultados

El Gobierno Estatal está orientado a la obtención de resultados; es decir, a que las políticas públicas tengan un impacto positivo en la realidad de la Entidad, para lo cual es necesario que las mismas sean consecuencia de un proceso integral de planeación, de una ejecución eficiente de las políticas públicas y de la evaluación continua de las acciones de gobierno.

Gobierno Solidario

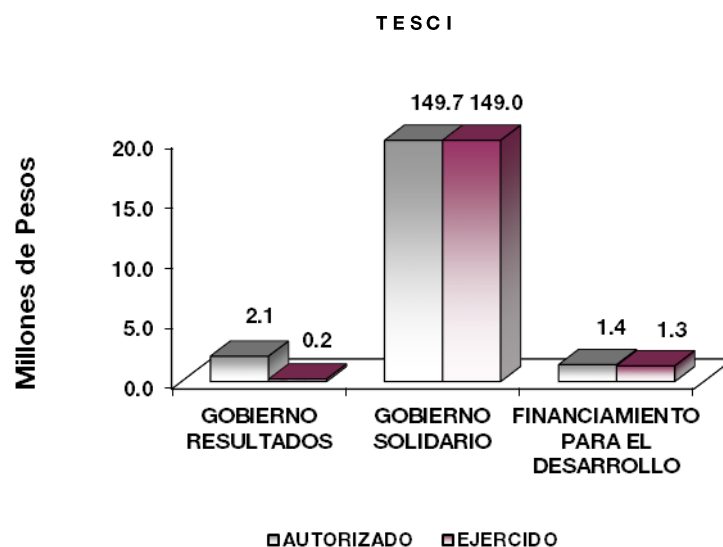
El Gobierno Estatal se ha planteado como visión ofrecer un elevado nivel de vida y una mayor igualdad de oportunidades, asumiendo su papel como Gobierno Solidario. Para ello, se han establecido objetivos apegados a la realidad de la Entidad, que delinearán la política social durante los próximos años y tendrán un impacto directo en el mejoramiento de las condiciones de desarrollo humano y social de los mexiquenses: Ser reconocido como el Gobierno de la Educación; Combatir la Pobreza; Mejorar la Calidad de la Vida de los Mexiquenses mediante la Transformación Positiva de su Entorno y Alcanzar una Sociedad más igualitaria a través de la atención a grupos en situación de vulnerabilidad.

Financiamiento para el Desarrollo

El Gobierno Estatal requiere de recursos financieros para fomentar el desarrollo. Debido a las metas y objetivos que se han establecido, cada peso que se presupueste debe asignarse y gastarse de manera eficiente. Los recursos deben dirigirse a proyectos que causen el mayor impacto en el bienestar de los mexiquenses.

Tecnológico de Estudios Superiores de Cuautitlán Izcalli
Egresos por Pilar y/o Eje Transversal
(Miles de Pesos)

PILAR Y/O EJE TRANSVERSAL	PREVISTO	PRESUPUESTO 2018			EJERCIDO	VARIACIÓN	
		ASIGNACIONES Y/O AMPLIACIONES	REDUCCIONES Y/O DISMINUCIONES	TOTAL AUTORIZADO		IMPORTE	%
Gobierno de Resultados	2,130.1	529.7	532.5	2,127.3	2,127.2	.1	.0
Gobierno Solidarios	139,980.5	49,371.7	39,655.2	149,697.0	149,004.6	692.4	.5
Financiamiento para el Desarrollo		1,383.8		1,383.8	1,264.8	119.0	8.6
T O T A L	142,110.6	51,285.2	40,187.7	153,208.1	152,396.6	811.5	.5
	=====	=====	=====	=====	=====	=====	=====



FINALIDAD

GOBIERNO

DESARROLLO SOCIAL

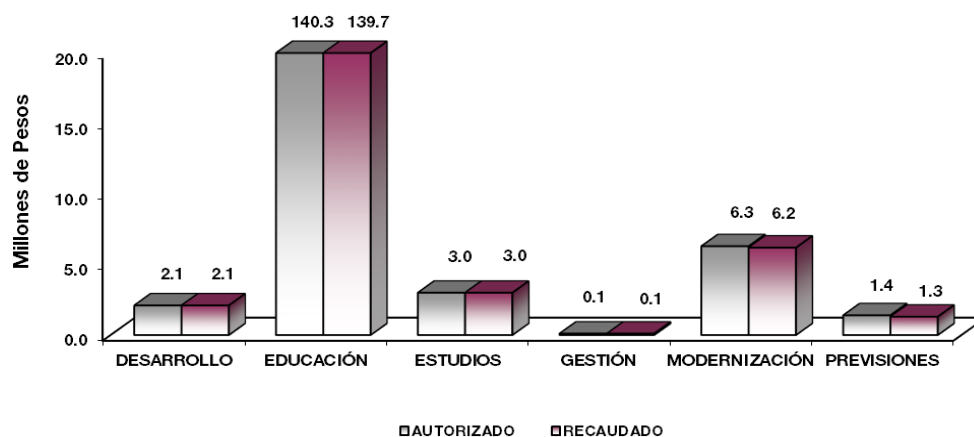
En esta finalidad se avanzará en la provisión de servicios a la población en materia de Protección Social, Educación, Salud, Vivienda y Servicios a la Comunidad, con lo que se apoyará fundamentalmente la consecución de las Metas Nacionales México Incluyente y México con Educación de Calidad.

La prospectiva en el Sistema Educativo será consolidar como verdadera balanza de desarrollo social, la educación tecnológica superior, bajo las siguientes consideraciones:

- Ampliar la cobertura de los servicios educativos, especialmente en el nivel medio superior y superior, bajo los criterios de flexibilidad y pertinencia.
- Fortalecer la vinculación entre la educación media superior y superior en sus diversas modalidades, con las necesidades sociales y del aparato productivo de la Entidad.

Tecnológico de Estudios Superiores de Cuautitlán Izcalli
Egresos por Programa
(Miles de Pesos)

PROGRAMA	PREVISTO	PRESUPUESTO 2018		TOTAL AUTORIZADO	EJERCIDO	VARIACIÓN	
		ASIGNACIONES Y/O AMPLIACIONES	REDUCCIONES Y/O DISMINUCIONES			IMPORTE	%
Desarrollo de la Función Pública y Ética en el Servicio Público	2,130.1	529.7	532.5	2,127.3	2,127.2	.1	.0
Educación Superior	130,366.1	47,266.6	37,300.6	140,332.1	139,695.5	636.6	.5
Estudios de Posgrado	3,018.1	231.2	271.0	2,978.3	2,972.0	6.3	.2
Gestión de las Políticas Educativas	135.2			135.2	135.2		
Modernización de la Educación	6,461.1	1,873.9	2,083.6	6,251.4	6,201.9	49.5	.8
Previsiones para el Pago de Adeudos de Ejercicios Fiscales Anteriores		1,383.8		1,383.8	1,264.8	119.0	8.6
TOTAL	142,110.6	51,285.2	40,187.7	153,208.1	152,396.6	811.5	.5



AVANCE OPERATIVO-PROGRAMÁTICO Y PRESUPUESTAL

GOBIERNO DE RESULTADOS

01030401 DESARROLLO DE LA FUNCIÓN PÚBLICA Y ÉTICA EN EL SERVICIO PÚBLICO

010304010101 FISCALIZACIÓN, CONTROL Y EVALUACIÓN INTERNA DE LA GESTIÓN PÚBLICA

Realizar Auditorías, con el Propósito de Verificar el Cumplimiento del Marco Normativo que Regula el Funcionamiento de las Dependencias y Organismos Auxiliares del Ejecutivo Estatal y los Ayuntamientos

Se programaron y lograron 6 auditorías en el ámbito financiero en el ejercicio 2018 cumpliendo la meta al 100 por ciento.

Realizar Evaluaciones para Determinar el Grado de Eficacia y Eficiencia en los Procesos, así como en el Desempeño Institucional de las Dependencias y Organismos Auxiliares del Ejecutivo Estatal

Se programó 1 una meta de evaluación y se logró la misma, cumpliendo la meta en 100 por ciento.

Realizar Inspecciones a Rubros Específicos en las Dependencias, Organismos Auxiliares del Ejecutivo Estatal y en su caso Ayuntamientos, con el Propósito de Constatar el Cumplimiento del Marco Normativo que lo Regula

Se programó una meta de 60 inspecciones y se lograron las mismas, cumpliendo en 100 por ciento la meta programada inicialmente.

Participar en Testificaciones, con el Propósito de Asegurarse que los Actos Administrativos se Realicen Conforme a la Normatividad Vigente

Se programó una meta de 9 testificaciones las cuales se cumplieron al 100 por ciento, es importante mencionar que esta meta no depende directamente del Órgano Interno de Control, toda vez que no tiene injerencia en la decisión del personal al momento de retirarse del cargo.

Participación del Órgano Interno de Control en Reuniones que por Mandato Legal o Disposición Administrativa así lo Requiera

Se programó una meta de 25 Sesiones y mismas que se lograron, lo que refleja el 100 por ciento de cumplimiento.

Implementar la Metodología del Modelo de Control Interno (MICI), con el Propósito de Coadyuvar al Cumplimiento de los Objetivos y Metas Institucionales de las Dependencias y Organismos Auxiliares del Ejecutivo Estatal

Se programó un proyecto y se logró el mismo, cubriendo la meta en 100 por ciento.

02050301 EDUCACIÓN SUPERIOR

020503010101 EDUCACIÓN SUPERIOR TECNOLÓGICA

Ofertar Nuevos Programas Educativos en Educación Superior Tecnológica

El Tecnológico de Estudios Superiores de Cuautitlán Izcalli solicitó ante la Comisión Estatal para la Planeación de la Educación Superior (COEPES) la autorización para la apertura del Programa Educativo de Ingeniería Química obteniendo el Dictamen favorable, dando continuidad al proceso de autorización y apertura del programa, el Director General del Tecnológico Nacional de México envió Oficio No. M00/0406/2018 informándonos la aprobación del Plan de Estudios en mención. En este contexto enviamos Oficio No. TESCO/DG/265/V/2018 fechado el 7 de mayo al Director General de Educación Superior del Gobierno del Estado de México, con la finalidad de solicitar su intervención para gestionar ante la instancia correspondiente la carta compromiso en donde se manifiesta que el Gobierno del Estado de México su aportación será del 50 por ciento de los recursos financieros para la operación de este nuevo programa educativo, encontrándonos en espera de la respuesta. Por lo anterior, esta meta no se cumplió.

Atender a la Matrícula de Educación Superior Tecnológica

Se programó una meta de 5 mil 891 estudiantes y se logró la atención de 5 mil 978 en el ciclo 2017-2018, distribuidos en nueve Ingenierías: Industrial, Informática, Sistemas Computacionales, Electrónica, Gestión Empresarial, Logística, Tecnologías de la Información y Comunicaciones, Mecatrónica y Administración; y una Licenciatura: Contador Público, la meta se rebasó en un 1.5 por ciento.

Atender a los Estudiantes de Nuevo Ingreso de Educación Superior Tecnológica

Para el ciclo 2017-2018 se programó la atención de 1 mil 690 estudiantes de nuevo ingreso y el TESCO logró captar 1 mil 580 estudiantes, lo que significó un avance del 93.5 por ciento. Acción que significa un proceso de selección que garantiza nuestra calidad educativa.

Lograr que los Estudiantes Egresen en el Periodo Establecido

Se programó una meta de 740 estudiantes concluyeran sus estudios y se alcanzaron 687, teniendo un avance de 92.8 por ciento. Lo que refleja estrategias tomadas en el seguimiento de los estudiantes desde su ingreso hasta la conclusión.

Coadyuvar a que los Egresados Obtengan su Título Profesional de Educación Superior

Para el ejercicio fiscal 2018 se programó y logró que 710 estudiantes se titularan, lo que representó el 100 por ciento de la meta programada, esto se debió principalmente a las estrategias que se realizaron.

Capacitar y Actualizar al Personal Docente

El TESCO contó con una programación de 220 personas de la plantilla docente y se logró la misma, lo que representó un cumplimiento al 100 por ciento la meta programada. La habilitación de las y los docentes y su capacitación profesional son fundamentales para lograr una educación de calidad, por lo que el TESCO continúa con su Programa de Actualización Profesional y Formación Docente.

Evaluar al Personal Docente con la Finalidad de Encontrar Áreas de Oportunidad para Mejorar su Desempeño

Se programó y logró una meta de 220 profesoras y profesores evaluados cumpliendo al 100 por ciento de lo programado inicialmente. Estas acciones impactan en las competencias que son necesarias en el personal docente mediante el análisis del desempeño a través de su evaluación integral.

Capacitar al Personal Directivo y Administrativo

Se programó capacitar a 100 personas directivas (os) y administrativas (as) capacitadas, y se logró la participación de 102, la meta se rebasó en un 2 por ciento. Para garantizar la buena calidad en los servicios y la administración pública, se implementa la capacitación permanente del personal derivada de la ejecución del Programa Anual de Capacitación del Personal Administrativo.

Desarrollar Proyectos de Investigación

Con la finalidad de contribuir a la formación del capital humano de alto nivel e impulsar el desarrollo de las capacidades científicas, tecnológicas y de innovación, se programaron y lograron 20 proyectos para el ejercicio fiscal 2018, logrando el 100 por ciento de la meta.

Realizar acciones Culturales y Deportivas

Se programó 50 acciones culturales y deportivas, y se lograron 51 acciones lo que representa el 2 por ciento más de lo programado inicialmente. Lo anterior impacta en la formación integral de nuestros estudiantes.

Realizar Proyectos Emprendedores en Educación Superior Tecnológica

Para el ejercicio fiscal 2018 se programaron y lograron 21 proyectos logrando el 100 por ciento de la meta programada, los proyectos representan el fomento a la cultura emprendedora en nuestra comunidad estudiantil y docente.

Contactar Egresados en Educación Superior Tecnológica para Identificar las Características de su Ubicación en el Campo Laboral, así como la Pertinencia de su Formación Académica

Se programó y logró contactar a 536 egresadas y egresados logrando la meta al 100 por ciento, los medios en que se contactaron fueron los más comunes tales como: llamadas telefónicas, email, visitas y las redes sociales.

Certificar y/o Mantener Procesos

El TESCI aportando a la implementación de modelos de gestión modernos e innovadores, se programó y realizó 4 certificaciones, lo que representó el 100 de la meta programada.

Realizar Acciones para Impulsar la Internacionalización

Se programó una meta de 6 acciones para impulsar la internacionalización y se lograron las mismas, lo que representó el 100 por ciento de cumplimiento.

Rehabilitar y/o Proporcionar Mantenimiento Preventivo y Correctivo a los Inmuebles con el Propósito de Mejorar la Calidad de la Infraestructura Física

Se programó una meta de 11 Inmuebles para rehabilitación y/o proporcionar mantenimiento y los mismos se lograron, lo que representó el 100 por ciento de la meta programada.

Otorgar el Mobiliario y Equipo Diverso a Instalaciones y Espacios Educativos de Acuerdo a las Necesidades de la Institución

Se programó una meta de 2 equipos y los mismos se lograron, lo que representa el 100 por ciento de cumplimiento.

02050401 ESTUDIOS DE POSGRADO**020504010101 POSGRADO****Atender a la Matrícula de Posgrado**

Se programó una meta de 60 estudiantes en la Maestría en Tecnologías de la Información y se logró atender a 55 estudiantes, lo que representó un avance del 91.7 por ciento de la meta programada.

Lograr que los Estudiantes de Maestría y Doctorado Obtengan el Grado

Para el ejercicio fiscal 2018 contamos con una programación de 25 documentos y los mismos se lograron, con un cumplimiento del 100 por ciento de lo programado inicialmente. Concluidos los créditos de la Maestría en Tecnologías de la Información se prosigue a realizar los trabajos y trámites respectivos para otorgar el grado.

Atender a los Estudiantes de Nuevo Ingreso de Posgrado

Se programó una meta de 20 estudiantes de nuevo ingreso para la Maestría en Tecnologías de la Información y se logró captar a 21 estudiantes, lo que representó un avance del 5 por ciento respecto a lo programado inicialmente.

02050601 GESTIÓN DE LAS POLÍTICAS EDUCATIVAS**020506010204 VINCULACIÓN****Firmar Nuevos Convenios con los Sectores Público, Privado y Social**

Se programó y logró la firma de 75 convenios con los sectores públicos, privados y sociales, la meta se cumplió al 100 por ciento.

Integrar Estudiantes al Programa de Educación Dual

Se programó una meta de 20 estudiantes insertados en el Programa de Educación Dual y se lograron los mismos, cumpliendo el 100 por ciento de lo programado. Este programa es un espacio en donde el estudiante aprende mediante la práctica en situaciones reales de un puesto de entrenamiento y mediante la aplicación de conocimientos teóricos, logra la transformación de la realidad. Derivado de lo anterior la retroalimentación del sector productivo en relación al proceso de formación profesional de los estudiantes que forman parte del modelo dual.

Realizar Acciones de Vinculación con los Sectores Público, Privado y Social

Para el ejercicio fiscal 2018 se programaron 6 acciones, mismas que fueron cumplidas, logrando el 100 por ciento de la meta.

02050602 MODERNIZACIÓN DE LA EDUCACIÓN**020506020101 FORTALECIMIENTO DE LA CALIDAD EDUCATIVA****Impartir el Idioma Inglés a los Alumnos en Educación Superior**

Se programó una meta de 4 mil 900 estudiantes en el idioma inglés y se lograron 4 mil 956, lo que representó un cumplimiento del 1.1 por ciento más de lo programado inicialmente. El dominio de una

segunda lengua permite que nuestros estudiantes obtengan becas de movilidad internacional, continuar con estudios de posgrado y mejorar su formación académica y profesional.

02050602 MODERNIZACIÓN DE LA EDUCACIÓN

020506020104 TECNOLOGÍA APLICADA A LA EDUCACIÓN

Destinar Equipo de Cómputo al Proceso de Enseñanza-Aprendizaje en Educación Superior

Se programó una meta de 754 equipos de cómputo y se lograron los mismos, lo que representó el 100 por ciento de cumplimiento.

02050602 MODERNIZACIÓN DE LA EDUCACIÓN

020506020105 CONVIVENCIA ESCOLAR SIN VIOLENCIA

Realizar Acciones para la Prevención de la Violencia Escolar en Educación Superior

Para el ejercicio fiscal 2018 se programó y logró realizar 35 acciones para la prevención de la violencia escolar en educación superior, la meta se cumplió al 100 por ciento.

Realizar Acciones para la Igualdad de Trato y Oportunidades entre las Mujeres y Hombres

Se programó y logró realizar 20 acciones para la igualdad de trato y oportunidades entre las mujeres y hombres; la meta se cumplió al 100 por ciento.

TE S C I

Tecnológico de Estudios Superiores de Cuautitlán Izcalli
AVANCE OPERATIVO - PROGRAMÁTICO Y PRESUPUESTAL
 ENERO - DICIEMBRE DE 2018

FIN	FUN	SF	PP	SP	Pr	DESCRIPCIÓN	UNIDAD DE MEDIDA	PROGRA-MADO	ALCAN-ZADO	AVANCE %	PRESUPUESTO 2018 (Miles de Pesos)		
											AUTORIZADO	EJERCIDO	%
GOBIERNO DE RESULTADOS													
01	03	04	01			DESARROLLO DE LA FUNCIÓN PÚBLICA Y ÉTICA EN EL SERVICIO PÚBLICO					2,127.3	2,127.2	100.0
01	03	04	01	01	01	FISCALIZACIÓN, CONTROL Y EVALUACIÓN INTERNA DE LA GESTIÓN PÚBLICA					2,127.3	2,127.2	100.0
						Realizar Auditorías, con el Propósito de Verificar el Cumplimiento del Marco Normativo que Regula el Funcionamiento de las Dependencias y Organismos Auxiliares del Ejecutivo Estatal y los Ayuntamientos.	Auditoría	6	6	100.0			
						Realizar Evaluaciones para Determinar el Grado de Eficacia y Eficiencia en los Procesos, así como en el Desempeño DInstitucional de las Dependencias y Organismos Auxiliares del Ejecutivo Estatal.	Evaluación	1	1	100.0			
						Realizar Inspecciones a Rubros Específicos en las Dependencias, Organismos Auxiliares del Ejecutivo Estatal y en su caso Ayuntamientos, con el Propósito de Constatar el Cumplimiento del Marco Normativo que lo Regula.	Inspección	60	60	100.0			
						Participar en Testificaciones, con el Propósito de Asegurarse que los Actos Administrativos se Realicen Conforme a la Normatividad Vigente.	Testificación	9	9	100.0			
						Participación del Órgano Interno de Control en Reuniones que por Mandato Legal o Disposición Administrativa así lo Requiera.	Sesión	25	25	100.0			
						Implementar la Metodología del Modelo de Control Interno (MICI), con el Propósito de Coadyuvar al Cumplimiento de los Objetivos y Metas Institucionales de las Dependencias y Organismos Auxiliares del Ejecutivo Estatal.	Proyecto	1	1	100.0			
GOBIERNO SOLIDARIO													
02	05	03	01			EDUCACIÓN SUPERIOR					140,332.1	139,695.5	99.5
02	05	03	01	01	01	EDUCACIÓN SUPERIOR TECNOLÓGICA					140,332.1	139,695.5	99.5
						Ofertar Nuevos Programas Educativos en Educación Superior Tecnológica.	Programa	1	0	0.0			
						Atender a la Matriculación de Educación Superior Tecnológica.	Estudiante	5891	5978	101.5			
						Atender a los Estudiantes de Nuevo Ingreso de Educación Superior Tecnológica.	Estudiante	1,690	1,580	93.5			
						Lograr que los Estudiantes Egresen en el Periodo Establecido.	Estudiante	740	687	92.8			
						Coadyuvar a que los Egresados Obtengan su Título Profesional de Educación Superior.	Documento	710	710	100.0			
						Capacitar y Actualizar al Personal Docente	Docente	220	220	100.0			
						Evaluar al Personal Docente con la Finalidad de Encontrar Áreas de Oportunidad para Mejorar su Desempeño.	Docente	220	220	100.0			
						Capacitar al Personal Directivo y Administrativo.	Persona	100	102	102.0			
						Desarrollar Proyectos de Investigación.	Proyecto	20	20	100.0			
						Realizar Acciones Culturales y Deportivas.	Acción	50	51	102.0			
						Realizar Proyectos Emprendedores en Educación Superior Tecnológica.	Proyecto	21	21	100.0			
						Contactar Egresados en Educación Superior Tecnológica para Identificar las Características de su Ubicación en el Campo Laboral, así como la Pertinencia de su Formación Académica.	Egresado	536	536	100.0			
						Certificar y/o Mantener Procesos.	Certificado	4	4	0.0			
						Realizar Acciones para Impulsar la Internacionalización.	Acción	6	6	100.0			

CUENTA PÚBLICA DEL GOBIERNO, ORGANISMOS AUXILIARES Y AUTÓNOMOS DEL ESTADO DE MÉXICO 2018

FIN	FUN	SF	PP	SP	Pr	DESCRIPCIÓN	M E T A S			PRESUPUESTO 2018 (Miles de Pesos)			
							UNIDAD DE MEDIDA	PROGRA-MADO	ALCAN-ZADO	AVANCE %	AUTORIZADO	EJERCIDO	%
						Rehabilitar y/o Proporcionar Mantenimiento Preventivo y Correctivo a los Inmuebles con el Propósito de Mejorar la Calidad de la Infraestructura Física.	Inmueble	11	11	100.0			
						Otorgar el Mobiliario y Equipo Diverso a Instalaciones y Espacios Educativos de Acuerdo a las Necesidades de la Institución.	Equipo	2	2	100.0			
02	05	04	01			ESTUDIOS DE POSGRADO					2,978.3	2,972.0	99.8
02	05	04	01	01	01	POSGRADO					2,978.3	2,972.0	99.8
						Atender a la Matricula de Posgrado.	Estudiante	60	55	91.7			
						Lograr que los Estudiantes de Maestría y Doctorado Obtengan el Grado.	Documento	25	25	100.0			
						Atender a los Estudiantes de Nuevo Ingreso de Posgrado.	Estudiante	20	21	105.0			
02	05	06	01			GESTIÓN DE LAS POLÍTICAS EDUCATIVAS					135.2	135.2	100.0
02	05	06	01	02	04	VINCULACIÓN CON EL SECTOR PRODUCTIVO					135.2	135.2	100.0
						Firmar Nuevos Convenios con los Sectores Público, Privado y Social.	Convenio	75	75	100.0			
						Integrar Estudiantes al Programa de Educación Dual.	Estudiante	20	20	100.0			
						Realizar Acciones de Vinculación con los Sectores Público, Privado y Social.	Acción	6	6	100.0			
02	05	06	02			MODERNIZACIÓN DE LA EDUCACIÓN					6,251.4	6,201.9	99.2
02	05	06	02	01	01	FORTALECIMIENTO DE LA CALIDAD EDUCATIVA					3,005.2	3,005.2	100.0
						Impartir el Idioma Inglés a los Estudiantes en Educación Superior.	Estudiante	4,900	4,956	101.1			
02	05	06	02	01	04	TECNOLOGÍA APLICADA A LA EDUCACIÓN					3,000.7	2,951.7	98.4
						Destinar Equipo de Cómputo al Proceso de Enseñanza-Aprendizaje en Educación Superior.	Equipo de Cómputo	754	754	100.0			
02	05	06	02	01	05	CONVIVENCIA ESCOLAR SIN VIOLENCIA					245.5	245.0	99.8
						Realizar Acciones para la Prevención de la Violencia Escolar en Educación Superior.	Acción	35	35	100.0			
						Realizar Acciones para la Igualdad de Trato y Oportunidades entre las Mujeres y Hombres.	Acción	20	20	100.0			
						FINANCIAMIENTO PARA EL DESARROLLO							
04	04	01	01			PREVISIONES PARA EL PAGO DE ADEUDOS DE EJERCICIOS FISCALES ANTERIORES					1,383.8	1,264.8	91.4
04	04	01	01	01	01	PASIVOS DERIVADOS DE EROGACIONES DEVENGADAS Y PENDIENTES DE EJERCICIOS ANTERIORES					1,383.8	1,264.8	91.4
						Registrar el Pago de Adeudos de Ejercicios Fiscales Anteriores.	Documento	1	1	100.0			
T O T A L											153,208.1	152,396.6	99.5
											=====	=====	

ANEXOS ESTABLECIDOS EN DIFERENTES ORDENAMIENTOS

TESCI

Relación de Bienes Inmuebles que Componen el Patrimonio
 Cuenta Pública 2018
 (Miles de Pesos)

Ente Público: Tecnológico de Estudios Superiores de Cuautitlán Izcalli

Código	Descripción de Bienes Inmuebles	* Valor en Libros
	Terrenos	5,783.6
	Edificios No Habitacionales	111,233.2
	Construcciones en Proceso	19,000.0
		136,016.8

Relación de Bienes Muebles que Componen el Patrimonio
 Cuenta Pública 2018
 (Miles de Pesos)

Ente Público: Tecnológico de Estudios Superiores de Cuautitlán Izcalli

Código	Descripción de Bienes Muebles	Valor en Libros
	Mobiliario y Equipo de Administración	57,123.8
	Bienes Informáticos	43,152.5
	Colecciones y Obras de Arte	1,678.9
	Vehículos y Equipo de Transporte	5,547.1
		107,502.3

Tecnológico de Estudios Superiores de Cuautitlán Izcalli
Cuenta Pública 2018
Relación de cuentas bancarias productivas específicas

Fondo, Programa o Convenio	Datos de la Cuenta Bancaria	
	Institución Bancaria	Número de Cuenta
Concentradora	BANORTE	801
Nomina	BANORTE	865
Colegiaturas	BANORTE	856
Recurso Federal	BANORTE	847
PROEXOE Estatal	BANORTE	906
Otros Ingresos	BANORTE	927
PROEXOE FEDERAL	BANCO MERCANTIL DEL NORTE	450
PROEXOE FEDERAL	BANCO MERCANTIL DEL NORTE	449

FORMATOS PARA EL CUMPLIMIENTO DE LA LEY DE DISCIPLINA FINANCIERA DE LAS ENTIDADES FEDERATIVAS Y LOS MUNICIPIOS

TE S C I

Tecnológico de Estudios Superiores de Cuautitlán Izcalli Estado de Situación Financiera Detallado - LDF Al 31 de Diciembre de 2018 y 2017 (Cifras en Miles de Pesos)					
Concepto	2018	2017	Concepto	2018	2017
ACTIVO			PASIVO		
Activo Circulante			Activo Circulante		
a. Efectivo y Equivalentes (a=a1+a2+a3+a4+a5+a6+a7)	10,830.9	9,014.9	a. Cuentas por Pagar a Corto Plazo (a=a1+a2+a3+a4+a5+a6+a7+a8+a9)	1,649.9	2,492.0
a1) Efectivo			a1) Servicios Personales por Pagar a Corto Plazo		
a2) Bancos/Tesorería	10,830.6	9,014.9	a2) Proveedores por Pagar a Corto Plazo	2,348.9	963.4
a3) Bancos/Dependencias y Otros			a3) Contratistas por Obras Públicas por Pagar a Corto Plazo	7,737.5	1810
a4) Inversiones Temporales (Hasta 3 Meses)	0.3		a4) Participaciones y Aportaciones por Pagar a Corto Plazo		
a5) Fondos con Afectación Específica			a5) Transferencias Otorgadas por Pagar a Corto Plazo		
a6) Depósitos de Fondos de Terceros en Garantía y/o Administración			a6) Intereses, Comisiones y Otros Gastos de la Deuda Pública por Pagar a Corto Plazo		
a7) Otros Efectivos y Equivalentes			a7) Retenciones y Contribuciones por Pagar a Corto Plazo	1,05.0	1,082
b. Derechos a Recibir Efectivo o Equivalentes (b=b1+b2+b3+b4+b5+b6+b7)	1,146.8	7,539.7	a8) Devoluciones de la Ley de Ingresos por Pagar a Corto Plazo		
b1) Inversiones Financieras de Corto Plazo			a9) Otras Cuentas por Pagar a Corto Plazo	458.2	239.4
b2) Cuentas por Cobrar a Corto Plazo	143.9	7,530.7	b. Documentos por Pagar a Corto Plazo (b=b1+b2+b3)		
b3) Deudores Diversos por Cobrar a Corto Plazo	2.9	9.0	b1) Documentos Comerciales por Pagar a Corto Plazo		
b4) Ingresos por Recuperar a Corto Plazo			b2) Documentos con Contratistas por Obras Públicas por Pagar a Corto Plazo		
b5) Deudores por Anticipos de la Tesorería a Corto Plazo			b3) Otros Documentos por Pagar a Corto Plazo		
b6) Préstamos Otorgados a Corto Plazo			c. Porción a Corto Plazo de la Deuda Pública a Largo Plazo (c=c1+c2)		
b7) Otros Derechos a Recibir Efectivo o Equivalentes a Corto Plazo			c1) Porción a Corto Plazo de la Deuda Pública		
c. Derechos a Recibir Bienes o Servicios (c=c1+c2+c3+c4+c5)	3,399.1		c2) Porción a Corto Plazo de Arrendamiento Financiero		
c1) Anticipo a Proveedores por Adquisición de Bienes y Prestación de Servicios a Corto Plazo			d. Títulos y Valores a Corto Plazo		
c2) Anticipo a Proveedores por Adquisición de Bienes Inmuebles y Muebles a Corto Plazo			e. Pasivos Diferidos a Corto Plazo (e=e1+e2+e3)		
c3) Anticipo a Proveedores por Adquisición de Bienes Intangibles a Corto Plazo			e1) Ingresos Cobrados por Adelantado a Corto Plazo		
c4) Anticipo a Contratistas por Obras Públicas a Corto Plazo	3,399.1		e2) Intereses Cobrados por Adelantado a Corto Plazo		
c5) Otros Derechos a Recibir Bienes o Servicios a Corto Plazo			e3) Otros Pasivos Diferidos a Corto Plazo		
d. Inventarios (d=d1+d2+d3+d4+d5)	29.7		f. Fondos y Bienes de Terceros en Garantía y/o Administración a Corto Plazo (f=f1+f2+f3+f4+f5+f6)		
d1) Inventario de Mercancías para Venta			f1) Fondos en Garantía a Corto Plazo		
d2) Inventario de Mercancías Terminadas			f2) Fondos en Administración a Corto Plazo		
d3) Inventario de Mercancías en Proceso de Elaboración			f3) Fondos Contingentes a Corto Plazo		
d4) Inventario de Materias Primas, Materiales y Suministros para Producción			f4) Fondos de Fideicomisos, Mandatos y Contratos Análogos a Corto Plazo		
d5) Bienes en Tránsito	29.7		f5) Otros Fondos de Terceros en Garantía y/o Administración a Corto Plazo		
e. Almacenes			f6) Valores y Bienes en Garantía a Corto Plazo		
f. Estimación por Pérdida o Deterioro de Activos Circulantes (f=f1+f2)			g. Provisiones a Corto Plazo (g=g1+g2+g3)		
f1) Estimaciones para Cuentas Incoobrables por Derechos a Recibir Efectivo o Equivalentes			g1) Provisión para Demandas y Juicios a Corto Plazo		
f2) Estimación por Deterioro de Inventarios			g2) Provisión para Contingencias a Corto Plazo		
g. Otros Activos Circulantes (g=g1+g2+g3+g4)			g3) Otras Provisiones a Corto Plazo		
g1) Valores en Garantía			h. Otros Pasivos a Corto Plazo (h=h1+h2+h3)		
g2) Bienes en Garantía (Excluye Depósitos de Fondos)			h1) Ingresos por Clasificar		
g3) Bienes Derivados de Embargos, Decomisos, Aseguramientos y Dación en Pago			h2) Recaudación por Participar		
g4) Adquisición con Fondos de Terceros			h3) Otros Pasivos Circulantes		
IA. Total de Activos Circulantes (IA = a + b + c + d + e + f + g)	15,406.5	16,554.6	IIA. Total de Pasivos Circulantes (IIA = a + b + c + d + e + f + g + h)	11,649.9	2,492.0
Activo No Circulante			Pasivo No Circulante		
a. Inversiones Financieras a Largo Plazo			a. Cuentas por Pagar a Largo Plazo		
b. Derechos a Recibir Efectivo o Equivalentes a Largo Plazo			b. Documentos por Pagar a Largo Plazo		
c. Bienes Inmuebles, Infraestructura y Construcciones en Proceso	136,016.8	136,016.8	c. Deuda Pública a Largo Plazo		
d. Bienes Muebles	17,502.3	96,847.4	d. Pasivos Diferidos a Largo Plazo		
e. Activos Intangibles	-86,487.6	-75,969.9	e. Fondos y Bienes de Terceros en Garantía y/o en Administración a Largo Plazo		
f. Depreciación, Deterioro y Amortización Acumulada de Bienes			f. Provisiones a Largo Plazo		
g. Activos Diferidos			IIIB. Total de Pasivos No Circulantes (IIIB = a + b + c + d + e + f)		
h. Estimación por Pérdida o Deterioro de Activos no Circulantes			II. Total del Pasivo (II = IIA + IIIB)	11,649.9	2,492.0
i. Otros Activos no Circulantes			HACIENDA PÚBLICA/PATRIMONIO		
IB. Total de Activos No Circulantes (IB = a + b + c + d + e + f + g + h + i)	157,031.5	156,894.3	IIIA. Hacienda Pública/Patrimonio Contribuido (IIIA = a + b + c)	27,069.9	27,069.9
I. Total del Activo (I = IA + IB)	172,438.0	173,448.9	a. Aportaciones	27,069.9	27,069.9
			b. Donaciones de Capital		
			c. Actualización de la Hacienda Pública/Patrimonio		
			IIIB. Hacienda Pública/Patrimonio Generado (IIIB = a + b + c + d + e)	133,718.2	143,887.0
			a. Resultados del Ejercicio (Ahorro/ Desahorro)	-10,168.8	7,166.4
			b. Resultados de Ejercicios Anteriores	135,904.4	128,738.0
			c. Revalúos	7,982.6	7,982.6
			d. Reservas		
			e. Rectificaciones de Resultados de Ejercicios Anteriores		
			IIIC. Exceso o insuficiencia en la Actualización de la Hacienda Pública/Patrimonio (IIIC=a+b)		
			a. Resultado por Posición Monetaria		
			b. Resultado por Tenencia de Activos no Monetarios		
			III. Total Hacienda Pública/Patrimonio (III = IIIA + IIIB + IIIC)	160,788.1	170,956.9
			IV. Total del Pasivo y Hacienda Pública/Patrimonio (IV = II + III)	172,438.0	173,448.9

CUENTA PÚBLICA DEL GOBIERNO, ORGANISMOS AUXILIARES Y AUTÓNOMOS DEL ESTADO DE MÉXICO 2018

Tecnológico de Estudios Superiores de Cuautitlán Izcalli Informe Analítico de la Deuda Pública y Otros Pasivos - LDF Al 31 de diciembre de 2017 y 2018							
Denominación de la Deuda Pública y Otros Pasivos (c)	Saldo al 31 de diciembre de 2017 (d)	Disposiciones del Período (e)	Amortizaciones del Período (f)	Revaluaciones, Reclasificaciones y Otros Ajustes (g)	Saldo Final del Período (h) h=d+e-f+g	Pago de Intereses del Período (i)	Pago de Comisiones y demás Costos Asociados Durante el Período (j)
1. Deuda Pública (=A+B)							
A. Corto Plazo (A=a1+a2+a3)							
a1) Instituciones de Crédito							
a2) Títulos y Valores							
a3) Arrendamientos Financieros							
B. Largo Plazo (B=b1+b2+b3)							
b1) Instituciones de Crédito							
b2) Títulos y Valores							
b3) Arrendamientos Financieros							
2. Otros Pasivos	2,492.0				11,649.9		
3. Total de la Deuda Pública y Otros Pasivos (3=1+2)	2,492.0				11,649.9		
4. Deuda Contingente 1 (informativo)							
A. Deuda Contingente 1							
B. Deuda Contingente 2							
C. Deuda Contingente XX							
5. Valor de Instrumentos Bono Cupón Cero 2 (Informativo)							
A. Instrumento Bono Cupón Cero 1							
B. Instrumento Bono Cupón Cero 2							
C. Instrumento Bono Cupón Cero XX							

1 Se refiere a cualquier Financiamiento sin fuente o garantía de pago definida, que sea asumida de manera solidaria o subsidiaria por las Entidades Federativas con sus Municipios, organismos descentralizados y empresas de participación estatal mayoritaria y fideicomisos, locales o municipales, y por los Municipios con sus respectivos organismos descentralizados y empresas de participación municipal mayoritaria.

2 Se refiere al valor del Bono Cupón Cero que respalda el pago de los créditos asociados al mismo (Activo).

Obligaciones a Corto Plazo (k)	Monto Contratado (l)	Plazo Pactado (m)	Tasa de Interés (n)	Comisiones y Costos Relacionados (o)	Tasa Efectiva (p)
6. Obligaciones a Corto Plazo (Informativo)					
A. Crédito 1	No Aplica				
B. Crédito 2					
C. Crédito XX					

TESCI

Tecnológico de Estudios Superiores de Cuautitlán Izcalli Informe Analítico de Obligaciones Diferentes de Financiamientos Al 31 de Diciembre de 2018 (Miles de Pesos)										
Denominación de las Obligaciones Diferentes de Financiamiento (c)	Fecha del Contrato (d)	Fecha de Inicio de Operación del Proyecto (e)	Fecha de Vencimiento (f)	Monto de la Inversión Pactado (g)	Plazo Pactado (h)	Monto Promedio Mensual del Pago de la Contraprestación (i)	Monto Promedio Mensual del Pago de la Contraprestación Correspondiente al Pago de Inversión (j)	Monto Pagado de la Inversión al XX de XXXX de 20XX (k)	Monto Pagado de la Inversión Actualizado al XX de XXXX de 20XX (l)	Saldo Pendiente por Pagar de la Inversión al XX de XXXX de 20XX (m = g - l)
No Aplica										
A. Asociaciones Público Privadas (APP's) (A=a+b+c+d)										
a) APP 1										
b) APP 2										
c) APP 3										
d) APP XX										
B. Otros Instrumentos (B=a+b+c+d)										
a) Otro Instrumento 1										
b) Otro Instrumento 2										
c) Otro Instrumento 3										
d) Otro Instrumento XX										
C. Total de Obligaciones Diferentes de Financiamiento (C=A+B)										

CUENTA PÚBLICA DEL GOBIERNO, ORGANISMOS AUXILIARES Y AUTÓNOMOS DEL ESTADO DE MÉXICO 2018

Tecnológico de Estudios Superiores de Cuautitlán Izcalli
Balance Presupuestario
Del 1 de Enero al 31 de Diciembre de 2018
(Miles de Pesos)

Concepto	Estimado / Aprobado	Devengado	Recaudado / Pagado
A. Ingresos Totales (A = A1+A2+A3)	142,110.6	163,948.8	163,948.8
A1. Ingresos de Libre Disposición	142,110.6	153,526.0	153,526.0
A2. Transferencias Federales Etiquetadas			
A3. Financiamiento Neto		10,422.8	10,422.8
B. Egresos Presupuestarios¹ (B = B1+B2)	142,110.6	152,396.6	149,429.9
B1. Gasto No Etiquetado (sin incluir Amortización de la Deuda Pública)	142,110.6	152,396.6	149,429.9
B2. Gasto Etiquetado (sin incluir Amortización de la Deuda Pública)			
C. Remanentes del Ejercicio Anterior (C = C1 + C2)			
C1. Remanentes de Ingresos de Libre Disposición Aplicados en el Período			
C2. Remanentes de Transferencias Federales Etiquetadas Aplicados en el Período			
I. Balance Presupuestario (I = A - B + C)		11,552.2	14,518.9
II. Balance Presupuestario sin Financiamiento Neto (II = I - A3)		1,129.4	4,096.1
III. Balance Presupuestario sin Financiamiento Neto y sin Remanentes del Ejercicio Anterior (III = II - C)		1,129.4	4,096.1

Concepto	Aprobado	Devengado	Pagado
E. Intereses, Comisiones y Gastos de la Deuda (E = E1+E2)			
E1. Intereses, Comisiones y Gastos de la Deuda con Gasto No Etiquetado			
E2. Intereses, Comisiones y Gastos de la Deuda con Gasto Etiquetado			
IV. Balance Primario (IV = III + E)		1,129.4	4,096.1

Concepto	Estimado / Aprobado	Devengado	Recaudado / Pagado
F. Financiamiento (F = F1 + F2)			
F1. Financiamiento con Fuente de Pago de Ingresos de Libre Disposición			
F2. Financiamiento con Fuente de Pago de Transferencias Federales Etiquetadas			
G. Amortización de la Deuda (G = G1 + G2)			
G1. Amortización de la Deuda Pública con Gasto No Etiquetado			
G2. Amortización de la Deuda Pública con Gasto Etiquetado			
A3. Financiamiento Neto (A3 = F - G)			

Concepto	Estimado / Aprobado	Devengado	Recaudado / Pagado
A1. Ingresos de Libre Disposición	142,110.6	153,526.0	153,526.0
A3.1 Financiamiento Neto con Fuente de Pago de Ingresos de Libre Disposición (A3.1 = F1 - G1)		10,422.8	10,422.8
F1. Financiamiento con Fuente de Pago de Ingresos de Libre Disposición		10,422.8	10,422.8
G1. Amortización de la Deuda Pública con Gasto No Etiquetado			
B1. Gasto No Etiquetado (sin incluir Amortización de la Deuda Pública)	142,110.6	152,396.6	149,429.9
C1. Remanentes de Ingresos de Libre Disposición Aplicados en el Período			
V. Balance Presupuestario de Recursos Disponibles (V = A1 + A3.1 - B1 + C1)		11,552.2	14,518.9
VI. Balance Presupuestario de Recursos Disponibles sin Financiamiento Neto (VI = V - A3.1)		1,129.4	4,096.1

Concepto	Estimado / Aprobado	Devengado	Recaudado / Pagado
A2. Transferencias Federales Etiquetadas			
A3.2 Financiamiento Neto con Fuente de Pago de Transferencias Federales Etiquetadas (A3.2 = F2 - G2)			
F2. Financiamiento con Fuente de Pago de Transferencias Federales Etiquetadas			
G2. Amortización de la Deuda Pública con Gasto Etiquetado			
B2. Gasto Etiquetado (sin incluir Amortización de la Deuda Pública)			
C2. Remanentes de Transferencias Federales Etiquetadas Aplicados en el Período			
VII. Balance Presupuestario de Recursos Etiquetados (VII = A2 + A3.2 - B2 + C2)			
VIII. Balance Presupuestario de Recursos Etiquetados sin Financiamiento Neto (VIII = VII - A3.2)			

TE S C I

Tecnológico de Estudios Superiores de Cuautitlán Izcalli Estado Analítico de Ingresos Detallado - LDF Del 1 de Enero al 31 de Diciembre de 2018 (Miles de Pesos)						
Concepto	Ingreso					Diferencia
	Estimado	Ampliaciones/ (Reducciones)	Modificado	Devengado	Recaudado	
Ingresos de Libre Disposición						
A. Impuestos						
B. Cuotas y Aportaciones de Seguridad Social						
C. Contribuciones de Mejoras						
D. Derechos						
E. Productos						
F. Aprovechamientos						
G. Ingresos por Ventas de Bienes y Servicios		3610	3610	2,062.8	2,062.8	-1701.8
H. Participaciones (H=h1+h2+h3+h4+h5+h6+h7+h8+h9+h10+h11)						
h1) Fondo General de Participaciones						
h2) Fondo de Fomento Municipal						
h3) Fondo de Fiscalización y Recaudación						
h4) Fondo de Compensación						
h5) Fondo de Extracción de Hidrocarburos						
h6) Impuesto Especial Sobre Producción y Servicios						
h7) 0.136% de la Recaudación Federal Participable						
h8) 3.7% Sobre Extracción de Petróleo						
h9) Gasolinas y Diésel						
h10) Fondo del Impuesto Sobre la Renta						
h11) Fondo de Estabilización de los Ingresos de las Entidades Federativas						
I. Incentivos Derivados de la Colaboración Fiscal (I=i1+i2+i3+i4+i5)						
i1) Tenencia o Uso de Vehículos						
i2) Fondo de Compensación ISAN						
i3) Impuesto Sobre Automóviles Nuevos						
i4) Fondo de Compensación de Repecos-Intermedios						
i5) Otros Incentivos Económicos						
J. Transferencias	142,110.6	-2,341.8	139,768.8	139,768.8	139,768.8	
K. Convenios						
k1) Otros Convenios y Subsidios						
L. Otros Ingresos de Libre Disposición (L=l1+l2)		11,694.5	11,694.5	11,694.4	11,694.4	0.1
l1) Participaciones en Ingresos Locales						
l2) Otros Ingresos de Libre Disposición		11,694.5	11,694.5	11,694.4	11,694.4	0.1
I. Total de Ingresos de Libre Disposición (I=A+B+C+D+E+F+G+H+I+J+K+L)	142,110.6	9,713.7	151,824.3	153,526.0	153,526.0	-1,701.7
Ingresos Excedentes de Ingresos de Libre Disposición						
Transferencias Federales Etiquetadas						
A. Aportaciones (A=a1+a2+a3+a4+a5+a6+a7+a8)						
a1) Fondo de Aportaciones para la Nómina Educativa y Gasto Operativo						
a2) Fondo de Aportaciones para los Servicios de Salud						
a3) Fondo de Aportaciones para la Infraestructura Social						
a4) Fondo de Aportaciones para el Fortalecimiento de los Municipios y de las Demarcaciones Territoriales del Distrito Federal						
a5) Fondo de Aportaciones Múltiples						
a6) Fondo de Aportaciones para la Educación Tecnológica y de Adultos						
a7) Fondo de Aportaciones para la Seguridad Pública de los Estados y del Distrito Federal						
a8) Fondo de Aportaciones para el Fortalecimiento de las Entidades Federativas						
B. Convenios (B=b1+b2+b3+b4)						
b1) Convenios de Protección Social en Salud						
b2) Convenios de Descentralización						
b3) Convenios de Reasignación						
b4) Otros Convenios y Subsidios						
C. Fondos Distintos de Aportaciones (C=c1+c2)						
c1) Fondo para Entidades Federativas y Municipios Productores de Hidrocarburos						
c2) Fondo Minero						
D. Transferencias, Subsidios y Subvenciones, y Pensiones y Jubilaciones						
E. Otras Transferencias Federales Etiquetadas						
II. Total de Transferencias Federales Etiquetadas (II = A + B + C + D + E)						
III. Ingresos Derivados de Financiamientos (III = A)		1,383.8	1,383.8	10,422.8	10,422.8	-9,039.0
A. Ingresos Derivados de Financiamientos		1,383.8	1,383.8	10,422.8	10,422.8	-9,039.0
IV. Total de Ingresos (IV = I + II + III)	142,110.6	11,097.5	153,208.1	163,948.8	163,948.8	-10,740.7
Datos Informativos						
1. Ingresos Derivados de Financiamientos con Fuente de Pago de Ingresos de Libre Disposición						
2. Ingresos Derivados de Financiamientos con Fuente de Pago de Transferencias Federales Etiquetadas						
3. Ingresos Derivados de Financiamientos (3 = 1 + 2)						

CUENTA PÚBLICA DEL GOBIERNO, ORGANISMOS AUXILIARES Y AUTÓNOMOS DEL ESTADO DE MÉXICO 2018

Tecnológico de Estudios Superiores de Cuautitlán Izcalli
Estado Analítico del Ejercicio del Presupuesto de Egresos Detallado - LDF
Clasificación por Objeto del Gasto (Capítulo y Concepto)
Del 1 de Enero al 31 de Diciembre de 2018
(Miles de Pesos)

Concepto	Egresos					Subejercicio
	Aprobado	Ampliaciones/ (Reducciones)	Modificado	Devengado	Pagado	
I. Gasto No Etiquetado (I=A+B+C+D+E+F+G+H+I)	142,110.6	11,097.5	153,208.1	152,396.6	149,429.9	811.5
A. Servicios Personales (A=a1+a2+a3+a4+a5+a6+a7)	85,582.2	217.1	85,799.3	85,795.7	85,795.7	3.6
a1) Remuneraciones al Personal de Carácter Permanente	53,950.0	7,886.8	45,308.2	45,308.2	45,308.2	-
a2) Remuneraciones al Personal de Carácter Transitorio	-	-	-	-	-	-
a3) Remuneraciones Adicionales y Especiales	5,278.2	3,880.7	9,158.9	9,158.9	9,158.9	-
a4) Seguridad Social	9,167.5	1,949.6	11,117.1	11,117.1	11,117.1	-
a5) Otras Prestaciones Sociales y Económicas	6,524.0	2,616.1	9,140.1	9,136.5	9,136.5	3.6
a6) Previsiones	-	-	-	-	-	-
a7) Pago de Estímulos a Servidores Públicos	1,417.5	342.5	1,075.0	1,075.0	1,075.0	-
B. Materiales y Suministros (B=b1+b2+b3+b4+b5+b6+b7+b8+b9)	10,379.9	1,318.7	9,061.2	8,605.4	8,605.4	455.8
b1) Materiales de Administración, Emisión de Documentos y Artículos Oficiales	4,150.5	453.9	4,604.4	4,234.2	4,234.2	370.2
b2) Alimentos y Utensilios	-	13	13	13	13	-
b3) Materias Primas y Materiales de Producción y Comercialización	-	-	-	-	-	-
b4) Materiales y Artículos de Construcción y de Reparación	2,738.2	698.5	2,039.7	2,039.7	2,039.7	-
b5) Productos Químicos, Farmacéuticos y de Laboratorio	93.0	35.3	147.7	147.4	147.4	34.3
b6) Combustibles, Lubricantes y Aditivos	1,297.4	164.7	1,462.1	1,093.7	1,093.7	39.0
b7) Vestuario, Blancos, Prendas de Protección y Artículos Deportivos	564.1	279.7	843.8	272.7	272.7	117
b8) Materiales y Suministros Para Seguridad	-	-	-	-	-	-
b9) Herramientas, Refacciones y Accesorios Menores	1,446.7	595.7	2,042.4	850.4	850.4	0.6
C. Servicios Generales (C=c1+c2+c3+c4+c5+c6+c7+c8+c9)	31,816.6	8,254.3	40,070.9	39,839.7	37,234.0	231.2
c1) Servicios Básicos	4,692.9	43.9	4,649.0	4,543.9	4,543.8	105.1
c2) Servicios de Arrendamiento	1,263.3	215	1,478.3	1,086.1	1,086.1	16.7
c3) Servicios Profesionales, Científicos, Técnicos y Otros Servicios	4,034.9	92.8	4,127.7	4,115	4,115	16.2
c4) Servicios Financieros, Bancarios y Comerciales	664.0	589.9	1,253.9	1,248.7	1,248.7	5.2
c5) Servicios de Instalación, Reparación, Mantenimiento y Conservación	9,000.6	4,560.5	13,561.1	13,547.4	11,985.5	13.7
c6) Servicios de Comunicación Social y Publicidad	823.7	122.1	945.8	669.0	669.0	32.6
c7) Servicios de Traslado y Viáticos	1,586.6	795.7	2,382.3	782.2	782.2	8.7
c8) Servicios Oficiales	671.1	80.6	751.7	741.2	741.2	10.5
c9) Otros Servicios Generales	9,216.5	3,913.7	13,130.2	13,109.7	12,853.0	205
D. Transferencias, Asignaciones, Subsidios y Otras Ayudas (D=d1+d2+d3+d4+d5+d6+d7+d8+d9)	819.1	361.0	1,180.1	1,180.1	819.1	-
d1) Transferencias Internas y Asignaciones al Sector Público	-	-	-	-	-	-
d2) Transferencias al Resto del Sector Público	-	-	-	-	-	-
d3) Subsidios y Subvenciones	-	-	-	-	-	-
d4) Ayudas Sociales	819.1	361.0	1,180.1	1,180.1	819.1	-
d5) Pensiones y Jubilaciones	-	-	-	-	-	-
d6) Transferencias a Fideicomisos, Mandatos y Otros Análogos	-	-	-	-	-	-
d7) Transferencias a la Seguridad Social	-	-	-	-	-	-
d8) Donativos	-	-	-	-	-	-
d9) Transferencias al Exterior	-	-	-	-	-	-
E. Bienes Muebles, Inmuebles e Intangibles (E=e1+e2+e3+e4+e5+e6+e7+e8+e9)	13,512.8	2,200.0	15,712.8	15,710.9	15,710.9	1.9
e1) Mobiliario y Equipo de Administración	10,340.2	3,406.9	6,933.3	6,931.6	6,931.6	17
e2) Mobiliario y Equipo Educativo y Recreativo	79.6	3,364.4	3,444.0	3,444.0	3,444.0	-
e3) Equipo e Instrumental Médico y de Laboratorio	2,018.2	2,018.2	-	-	-	-
e4) Vehículos y Equipo de Transporte	-	710.8	710.8	710.8	710.8	-
e5) Equipo de Defensa y Seguridad	-	-	-	-	-	-
e6) Maquinaria, Otros Equipos y Herramientas	525.7	1,236.4	1,762.1	1,761.9	1,761.9	0.2
e7) Activos Biológicos	-	-	-	-	-	-
e8) Bienes Inmuebles	-	-	-	-	-	-
e9) Activos Intangibles	549.1	2,313.5	2,862.6	2,862.6	2,862.6	-
F. Inversión Pública (F=f1+f2+f3)	-	-	-	-	-	-
f1) Obra Pública en Bienes de Dominio Público	-	-	-	-	-	-
f2) Obra Pública en Bienes Propios	-	-	-	-	-	-
f3) Proyectos Productivos y Acciones de Fomento	-	-	-	-	-	-
G. Inversiones Financieras y Otras Provisiones (G=g1+g2+g3+g4+g5+g6+g7)	-	-	-	-	-	-
g1) Inversiones Para el Fomento de Actividades Productivas	-	-	-	-	-	-
g2) Acciones y Participaciones de Capital	-	-	-	-	-	-
g3) Compra de Títulos y Valores	-	-	-	-	-	-
g4) Concesión de Préstamos	-	-	-	-	-	-
g5) Inversiones en Fideicomisos, Mandatos y Otros Análogos	-	-	-	-	-	-
Fideicomiso de Desastres Naturales (Informativo)	-	-	-	-	-	-
g6) Otras Inversiones Financieras	-	-	-	-	-	-
g7) Provisiones para Contingencias y Otras Erogaciones Especiales	-	-	0.0	-	-	0.0
H. Participaciones y Aportaciones (H=h1+h2+h3)	-	-	-	-	-	-
h1) Participaciones	-	-	-	-	-	-
h2) Aportaciones	-	-	-	-	-	-
h3) Convenios	-	-	-	-	-	-
I. Deuda Pública (I=i1+i2+i3+i4+i5+i6+i7)	-	1,383.8	1,383.8	1,264.8	1,264.8	119.0
i1) Amortización de la Deuda Pública	-	-	-	-	-	-
i2) Intereses de la Deuda Pública	-	-	-	-	-	-
i3) Comisiones de la Deuda Pública	-	-	-	-	-	-
i4) Gasto de la Deuda Pública	-	-	-	-	-	-
i5) Costo por Coberturas	-	-	-	-	-	-
i6) Apoyos Financieros	-	-	-	-	-	-
i7) Adeudos de Ejercicios Fiscales Anteriores (ADEFAS)	-	1,383.8	1,383.8	1,264.8	1,264.8	119.0

TESCI

Concepto	Egresos					Subejercicio
	Aprobado	Ampliaciones/ (Reducciones)	Modificado	Devengado	Pagado	
II. Gasto Etiquetado (II=A+B+C+D+E+F+G+H+I)	-	-	-	-	-	-
A. Servicios Personales (A=a1+a2+a3+a4+a5+a6+a7)	-	-	-	-	-	-
a1) Remuneraciones al Personal de Carácter Permanente	-	-	-	-	-	-
a2) Remuneraciones al Personal de Carácter Transitorio	-	-	-	-	-	-
a3) Remuneraciones Adicionales y Especiales	-	-	-	-	-	-
a4) Seguridad Social	-	-	-	-	-	-
a5) Otras Prestaciones Sociales y Económicas	-	-	-	-	-	-
a6) Previsiones	-	-	-	-	-	-
a7) Pago de Estímulos a Servidores Públicos	-	-	-	-	-	-
B. Materiales y Suministros (B=b1+b2+b3+b4+b5+b6+b7+b8+b9)	-	-	-	-	-	-
b1) Materiales de Administración, Emisión de Documentos y Artículos Oficiales	-	-	-	-	-	-
b2) Alimentos y Utensilios	-	-	-	-	-	-
b3) Materias Primas y Materiales de Producción y Comercialización	-	-	-	-	-	-
b4) Materiales y Artículos de Construcción y de Reparación	-	-	-	-	-	-
b5) Productos Químicos, Farmacéuticos y de Laboratorio	-	-	-	-	-	-
b6) Combustibles, Lubricantes y Aditivos	-	-	-	-	-	-
b7) Vestuario, Blancos, Prendas de Protección y Artículos Deportivos	-	-	-	-	-	-
b8) Materiales y Suministros Para Seguridad	-	-	-	-	-	-
b9) Herramientas, Refacciones y Accesorios Menores	-	-	-	-	-	-
C. Servicios Generales (C=c1+c2+c3+c4+c5+c6+c7+c8+c9)	-	-	-	-	-	-
c1) Servicios Básicos	-	-	-	-	-	-
c2) Servicios de Arrendamiento	-	-	-	-	-	-
c3) Servicios Profesionales, Científicos, Técnicos y Otros Servicios	-	-	-	-	-	-
c4) Servicios Financieros, Bancarios y Comerciales	-	-	-	-	-	-
c5) Servicios de Instalación, Reparación, Mantenimiento y Conservación	-	-	-	-	-	-
c6) Servicios de Comunicación Social y Publicidad	-	-	-	-	-	-
c7) Servicios de Traslado y Viáticos	-	-	-	-	-	-
c8) Servicios Oficiales	-	-	-	-	-	-
c9) Otros Servicios Generales	-	-	-	-	-	-
D. Transferencias, Asignaciones, Subsidios y Otras Ayudas (D=d1+d2+d3+d4+d5+d6+d7+d8+d9)	-	-	-	-	-	-
d1) Transferencias Internas y Asignaciones al Sector Público	-	-	-	-	-	-
d2) Transferencias al Resto del Sector Público	-	-	-	-	-	-
d3) Subsidio y Subvenciones	-	-	-	-	-	-
d4) Ayudas Sociales	-	-	-	-	-	-
d5) Pensiones y Jubilaciones	-	-	-	-	-	-
d6) Transferencias a Fideicomisos, Mandatos y Otros Análogos	-	-	-	-	-	-
d7) Transferencias a la Seguridad Social	-	-	-	-	-	-
d8) Donativos	-	-	-	-	-	-
d9) Transferencias al Exterior	-	-	-	-	-	-
E. Bienes Muebles, Inmuebles e Intangibles (E=e1+e2+e3+e4+e5+e6+e7+e8+e9)	-	-	-	-	-	-
e1) Mobiliario y Equipo de Administración	-	-	-	-	-	-
e2) Mobiliario y Equipo Educativo y Recreativo	-	-	-	-	-	-
e3) Equipo e Instrumental Médico y de Laboratorio	-	-	-	-	-	-
e4) Vehículo y Equipo de Transporte	-	-	-	-	-	-
e5) Equipo de Defensa y Seguridad	-	-	-	-	-	-
e6) Maquinaria, Otros Equipos y Herramientas	-	-	-	-	-	-
e7) Activos Biológicos	-	-	-	-	-	-
e8) Bienes Inmuebles	-	-	-	-	-	-
e9) Activos Intangibles	-	-	-	-	-	-
F. Inversión Pública (F=f1+f2+f3)	-	-	-	-	-	-
f1) Obra Pública en Bienes de Dominio Público	-	-	-	-	-	-
f2) Obra Pública en Bienes Propios	-	-	-	-	-	-
f3) Proyectos Productivos y Acciones de Fomento	-	-	-	-	-	-
G. Inversiones Financieras y Otras Provisiones (G=g1+g2+g3+g4+g5+g6+g7)	-	-	-	-	-	-
g1) Inversiones Para el Fomento de Actividades Productivas	-	-	-	-	-	-
g2) Acciones y Participaciones de Capital	-	-	-	-	-	-
g3) Compra de Títulos y Valores	-	-	-	-	-	-
g4) Concesión de Préstamos	-	-	-	-	-	-
g5) Inversiones en Fideicomisos, Mandatos y Otros Análogos	-	-	-	-	-	-
Fideicomiso de Desastres Naturales (Informativo)	-	-	-	-	-	-
g6) Otras Inversiones Financieras	-	-	-	-	-	-
g7) Provisiones para Contingencias y Otras erogaciones Especiales	-	-	-	-	-	-
H. Participaciones y Aportaciones (H=h1+h2+h3)	-	-	-	-	-	-
h1) Participaciones	-	-	-	-	-	-
h2) Aportaciones	-	-	-	-	-	-
h3) Convenios	-	-	-	-	-	-
I. Deuda Pública (I=i1+i2+i3+i4+i5+i6+i7)	-	-	-	-	-	-
i1) Amortización de la Deuda Pública	-	-	-	-	-	-
i2) Intereses de la Deuda Pública	-	-	-	-	-	-
i3) Comisiones de la Deuda Pública	-	-	-	-	-	-
i4) Gastos de la Deuda Pública	-	-	-	-	-	-
i5) Costo por Coberturas	-	-	-	-	-	-
i6) Apoyos Financieros	-	-	-	-	-	-
i7) Adeudos de Ejercicio Fiscales Anteriores (ADEFAS)	-	-	-	-	-	-
III. Total de Egresos (III = I + II)	142,110.6	11,097.5	153,208.1	152,396.6	149,429.9	811.5

Tecnológico de Estudios Superiores de Cuautitlán Izcalli
Estado Analítico del Ejercicio del Presupuesto de Egresos Detallado
Clasificación Administrativa
Del 1 de Enero al 31 de Diciembre de 2018
(Miles de Pesos)

Concepto ©	Egresos					Subejercicio
	Aprobado	Ampliaciones/ (Reducciones)	Modificado	Devengado	Pagado	
I. Gasto No Etiquetado (I=A+B+C+D+E+F+G+H)	142,110.6	11,097.5	153,208.1	152,396.6	149,429.9	811.5
(205P 0001) Tecnológico de Estudios Superiores de Cuautitlán Izcalli	142,110.6	11,097.5	153,208.1	152,396.6	149,429.9	811.5
II. Gasto Etiquetado (II=A+B+C+D+E+F+G+H)						
III. Total de Egresos (III = I + II)	142,110.6	11,097.5	153,208.1	152,396.6	149,429.9	811.5

T E S C I

Tecnológico de Estudios Superiores de Cuautitlán Izcalli
Estado Analítico del Ejercicio del Presupuesto de Egresos Detallado
Clasificación Funcional (Finalidad y Función)
Del 1 de Enero al 31 de Diciembre de 2018
(Miles de Pesos)

Concepto (c)	Egresos					Subejercicio
	Aprobado (d)	Ampliaciones/ (Reducciones)	Modificado	Devengado	Pagado	
I. Gasto No Etiquetado (I=A+B+C+D)	142,110.6	11,097.5	153,208.1	152,396.6	149,429.9	811.5
A. Gobierno (A=a1+a2+a3+a4+a5+a6+a7+a8)	2,130.1	-2.8	2,127.3	2,127.2	2,127.2	0.1
a1) Legislación						
a2) Justicia						
a3) Coordinación de la Política de Gobierno	2,130.1	-2.8	2,127.3	2,127.2	2,127.2	0.1
a4) Relaciones Exteriores						
a5) Asuntos Financieros y Hacendarios						
a6) Seguridad Nacional						
a7) Asuntos de Orden Público y de Seguridad Interior						
a8) Otros Servicios Generales						
B. Desarrollo Social (B=b1+b2+b3+b4+b5+b6+b7)	139,980.5	9,716.5	149,697.0	149,004.6	146,037.9	692.4
b1) Protección Ambiental						
b2) Vivienda y Servicios a la Comunidad						
b3) Salud						
b4) Recreación, Cultura y Otras Manifestaciones Sociales						
b5) Educación	139,980.5	9,716.5	149,697.0	149,004.6	146,037.9	692.4
b6) Protección Social						
b7) Otros Asuntos Sociales						
C. Desarrollo Económico (C=c1+c2+c3+c4+c5+c6+c7+c8+c9)						
c1) Asuntos Económicos, Comerciales y Laborales en General						
c2) Agropecuaria, Silvicultura, Pesca y Caza						
c3) Combustibles y Energía						
c4) Minería, Manufacturas y Construcción						
c5) Transporte						
c6) Comunicaciones						
c7) Turismo						
c8) Ciencia, Tecnología e Innovación						
c9) Otras Industrias y Otros Asuntos Económicos						
D. Otras No Clasificadas en Funciones Anteriores (D=d1+d2+d3+d4)		1,383.8	1,383.8	1,264.8	1,264.8	119.0
d1) Transacciones de la Deuda Pública / Costo Financiero de la Deuda						
d2) Transferencias, Participaciones y Aportaciones Entre Diferentes Niveles y Ordenes de Gobierno						
d3) Saneamiento del Sistema Financiero						
d4) Adeudos de Ejercicios Fiscales Anteriores		1,383.8	1,383.8	1,264.8	1,264.8	119.0
II. Gasto Etiquetado (II=A+B+C+D)						
A. Gobierno (A=a1+a2+a3+a4+a5+a6+a7+a8)						
a1) Legislación						
a2) Justicia						
a3) Coordinación de la Política de Gobierno						
a4) Relaciones Exteriores						
a5) Asuntos Financieros y Hacendarios						
a6) Seguridad Nacional						
a7) Asuntos de Orden Público y de Seguridad Interior						
a8) Otros Servicios Generales						
B. Desarrollo Social (B=b1+b2+b3+b4+b5+b6+b7)						
b1) Protección Ambiental						
b2) Vivienda y Servicios a la Comunidad						
b3) Salud						
b4) Recreación, Cultura y Otras Manifestaciones Sociales						
b5) Educación						
b6) Protección Social						
b7) Otros Asuntos Sociales						
C. Desarrollo Económico (C=c1+c2+c3+c4+c5+c6+c7+c8+c9)						
c1) Asuntos Económicos, Comerciales y Laborales en General						
c2) Agropecuaria, Silvicultura, Pesca y Caza						
c3) Combustibles y Energía						
c4) Minería, Manufacturas y Construcción						
c5) Transporte						
c6) Comunicaciones						
c7) Turismo						
c8) Ciencia, Tecnología e Innovación						
c9) Otras Industrias y Otros Asuntos Económicos						
D. Otras No Clasificadas en Funciones Anteriores (D=d1+d2+d3+d4)						
d1) Transacciones de la Deuda Pública / Costo Financiero de la Deuda						
d2) Transferencias, Participaciones y Aportaciones Entre Diferentes Niveles y Ordenes de Gobierno						
d3) Saneamiento del Sistema Financiero						
d4) Adeudos de Ejercicios Fiscales Anteriores						
III. Total de Egresos (III = I + II)	142,110.6	11,097.5	153,208.1	152,396.6	149,429.9	811.5

CUENTA PÚBLICA DEL GOBIERNO, ORGANISMOS AUXILIARES Y AUTÓNOMOS DEL ESTADO DE MÉXICO 2018

Tecnológico de Estudios Superiores de Cuautitlán Izcalli
Estado Analítico del Ejercicio del Presupuesto de Egresos Detallado
Clasificación de Servicios Personales por Categoría
Del 1 de Enero al 31 de Diciembre de 2018
(Miles de Pesos)

Concepto (c)	Egresos					Subejercicio
	Aprobado	Ampliaciones/ (Reducciones)	Modificado	Devengado	Pagado	
I. Gasto No Etiquetado (I=A+B+C+D+E+F)	85,582.2	217.1	85,799.3	85,795.7	85,795.7	3.6
A. Personal Administrativo y de Servicio Público	34,232.9	86.8	34,319.7	34,318.2	34,318.2	15
B. Magisterio	51,349.3	130.3	51,479.6	51,477.5	51,477.5	2.1
C. Servicios de Salud (C=c1+c2)						
c1) Personal Administrativo						
c2) Personal Médico, Paramédico y afin						
D. Seguridad Pública						
E. Gastos asociados a la implementación de nuevas leyes federales o reformas a las mismas (E = e1 + e2)						
e1) Nombre del Programa o Ley 1						
e2) Nombre del Programa o Ley 2						
F. Sentencias laborales definitivas						
II. Gasto Etiquetado (II=A+B+C+D+E+F)						
A. Personal Administrativo y de Servicio Público						
B. Magisterio						
C. Servicios de Salud (C=c1+c2)						
c1) Personal Administrativo						
c2) Personal Médico, Paramédico y afin						
D. Seguridad Pública						
E. Gastos asociados a la implementación de nuevas leyes federales o reformas a las mismas (E = e1 + e2)						
e1) Nombre del Programa o Ley 1						
e2) Nombre del Programa o Ley 2						
F. Sentencias laborales definitivas						
III. Total del Gasto en Servicios Personales (III = I + II)	85,582.2	217.1	85,799.3	85,795.7	85,795.7	3.6