

CUENTA PÚBLICA DEL GOBIERNO,
ORGANISMOS AUXILIARES Y
AUTÓNOMOS
DEL ESTADO DE MÉXICO 2023

ORGANISMOS AUXILIARES

TOMO XII



¡El poder de servir!

ORGANISMOS AUXILIARES



IV

SECTOR

SEGURIDAD / SEGURIDAD PÚBLICA

CCCEM	Centro de Control de Confianza del Estado de México
FIDEICOMISO C3	Fideicomiso Público Irrevocable de Administración, Financiamiento, Inversión y Pago para la Construcción de Centros Preventivos y de Readaptación Social en el Estado de México
IMEPI	Instituto Mexiquense de la Pirotecnia
UAI	Unidad de Asuntos Internos
UMS	Universidad Mexiquense de Seguridad
SESEA	Secretaría Ejecutiva del Sistema Estatal Anticorrupción



¡El poder de servir!

ORGANISMOS AUXILIARES



CENTRO DE CONTROL DE CONFIANZA DEL ESTADO DE MÉXICO

CCCEM



CCCEM



CONTENIDO		PÁGINA
I.	INFORMACIÓN CONTABLE	
	ESTADO DE SITUACIÓN FINANCIERA	5
	ESTADO DE ACTIVIDADES	6
	ESTADO DE VARIACIÓN EN LA HACIENDA PÚBLICA	7
	ESTADO DE CAMBIOS EN LA SITUACIÓN FINANCIERA	8
	ESTADO DE FLUJOS DE EFECTIVO	9
	ESTADO ANALÍTICO DEL ACTIVO	10
	ESTADO ANALÍTICO DE LA DEUDA Y OTROS PASIVOS	11
	INFORME SOBRE PASIVOS CONTINGENTES	12
	NOTAS A LOS ESTADOS FINANCIEROS	13
II.	INFORMACIÓN PRESUPUESTARIA	31
III.	INFORMACIÓN PROGRAMÁTICA	47
IV.	ANEXOS ESTABLECIDOS EN DIFERENTES ORDENAMIENTOS	55
V.	FORMATOS PARA EL CUMPLIMIENTO DE LA LEY DE DISCIPLINA FINANCIERA DE LAS ENTIDADES FEDERATIVAS Y LOS MUNICIPIOS	59



CCCEM



C C C E M

Centro de Control de Confianza del Estado de México
Estado de Situación Financiera
Al 31 de Diciembre de 2023 y 2022
(Miles de Pesos)

Concepto	Año		Concepto	Año	
	2023	2022		2023	2022
ACTIVO			PASIVO		
Activo Circulante			Pasivo Circulante		
Efectivo y Equivalentes	37,011.3	6,625.9	Cuentas por Pagar a Corto Plazo	10,807.6	12,861.3
Derechos a Recibir Efectivo o Equivalentes	262,244.3	290,574.9	Documentos por Pagar a Corto Plazo		
Derechos a Recibir Bienes o Servicios			Porción a Corto Plazo de la Deuda Pública a Largo Plazo		
Inventarios			Títulos y Valores a Corto Plazo		
Almacenes			Pasivos Diferidos a Corto Plazo		
Estimación por Pérdida o Deterioro de Activos Circulantes			Fondos y Bienes de Terceros en Garantía y/o Administración a Corto Plazo		
Otros Activos Circulantes			Provisiones a Corto Plazo		
			Otros Pasivos a Corto Plazo		73,150.3
Total de Activos Circulantes	299,255.6	297,200.8	Total de Pasivos Circulantes	10,807.6	86,011.6
Activo No Circulante			Pasivo No Circulante		
Inversiones Financieras a Largo Plazo			Cuentas por Pagar a Largo Plazo		
Derechos a Recibir Efectivo o Equivalentes a Largo Plazo			Documentos por Pagar a Largo Plazo		
Bienes Inmuebles, Infraestructura y Construcciones en Proceso	323,428.4	323,428.4	Deuda Pública a Largo Plazo		
Bienes Muebles	207,212.2	205,926.8	Pasivos Diferidos a Largo Plazo		
Activos Intangibles			Fondos y Bienes de Terceros en Garantía y/o en Administración a Largo Plazo		
Depreciación, Deterioro y Amortización Acumulada de Bienes	-243,528.9	-231,501.9	Provisiones a Largo Plazo		
Activos Diferidos					
Estimación por Pérdida o Deterioro de Activos no Circulantes			Total de Pasivos No Circulantes	.0	.0
Otros Activos no Circulantes					
Total de Activos No Circulantes	287,111.7	297,853.3	Total del Pasivo	10,807.6	86,011.6
Total del Activo	586,367.3	595,054.1	HACIENDA PÚBLICA/ PATRIMONIO		
			Hacienda Pública/Patrimonio Contribuido	.0	.0
			Aportaciones		
			Donaciones de Capital		
			Actualización de la Hacienda Pública / Patrimonio		
			Hacienda Pública/Patrimonio Generado	575,559.7	509,042.5
			Resultados del Ejercicio (Ahorro / Desahorro)	66,517.2	20,390.0
			Resultados de Ejercicios Anteriores	515,774.2	495,384.2
			Revalúos	-6,731.7	-6,731.7
			Reservas		
			Rectificaciones de Resultados de Ejercicios Anteriores		
			Exceso o Insuficiencia en la Actualización de la Hacienda Pública/Patrimonio	.0	.0
			Resultado por Posición Monetaria		
			Resultado por Tenencia de Activos no Monetarios		
			Total Hacienda Pública/ Patrimonio	575,559.7	509,042.5
			Total del Pasivo y Hacienda Pública / Patrimonio	586,367.3	595,054.1



C C C E M

Centro de Control de Confianza del Estado de México
Estado de Actividades
Del 1 de Enero al 31 de Diciembre de 2023 y 2022
(Miles de Pesos)

Concepto	2023	2022
INGRESOS Y OTROS BENEFICIOS		
Ingresos de Gestión	28,437.1	15,423.1
Impuestos		
Cuotas y Aportaciones de Seguridad Social		
Contribuciones de Mejoras		
Derechos		
Productos	28,437.1	15,421.9
Aprovechamientos		
Ingresos por Venta de Bienes y Prestación de Servicios	.0	1.2
Participaciones, Aportaciones, Convenios Incentivos Derivados de la Colaboración Fiscal, Fondos Distintos de Aportaciones, Transferencias, Asignaciones, Subsidios y Subvenciones, y Pensiones y Jubilaciones	280,048.3	243,669.6
Participaciones, Aportaciones, Convenios, Incentivos Derivados de la Colaboración Fiscal y Fondos Distintos de Aportaciones		
Transferencia, Asignaciones, Subsidios y Subvenciones, y Pensiones y Jubilaciones	280,048.3	243,669.6
Otros Ingresos y Beneficios	1,453.2	981.8
Ingresos Financieros		
Incremento por Variación de Inventarios		
Disminución del Exceso de Estimaciones por Pérdida o Deterioro u Obsolescencia		
Disminución del Exceso de Provisiones		
Otros Ingresos y Beneficios Varios	1,453.2	981.8
Total de Ingresos y Otros Beneficios	309,938.6	260,074.5
GASTOS Y OTRAS PÉRDIDAS		
Gastos de Funcionamiento	228,081.4	219,868.8
Servicios Personales	140,647.1	132,149.5
Materiales y Suministros	6,774.6	6,153.7
Servicios Generales	80,659.7	81,565.6
Transferencia, Asignaciones, Subsidios y Otras Ayudas	.0	.0
Transferencias Internas y Asignaciones al Sector Público		
Transferencias al Resto del Sector Público		
Subsidios y Subvenciones		
Ayudas Sociales		
Pensiones y Jubilaciones		
Transferencias a Fideicomisos, Mandatos y Contratos Análogos		
Transferencias a la Seguridad Social		
Donativos		
Transferencias al Exterior		
Participaciones y Aportaciones	.0	.0
Participaciones		
Aportaciones		
Convenios		
Intereses, Comisiones y Otros Gastos de la Deuda Pública	.0	.0
Intereses de la Deuda Pública		
Comisiones de la Deuda Pública		
Gastos de la Deuda Pública		
Costo por Coberturas		
Apoyos Financieros		
Otros Gastos y Pérdidas Extraordinarias	15,340.0	19,815.7
Estimaciones, Depreciaciones, Deterioros, Obsolescencia y Amortizaciones	12,140.0	15,288.9
Provisiones		
Disminución de Inventarios		
Otros Gastos	3,200.0	4,526.8
Inversión Pública	.0	.0
Inversión Pública no Capitalizable		
Total de Gastos y Otras Pérdidas	243,421.4	239,684.5
Resultados del Ejercicio (Ahorro/Desahorro)	66,517.2	20,390.0



C C C E M

Centro de Control de Confianza del Estado de México Estado de Variación en la Hacienda Pública Del 1 de Enero al 31 de Diciembre 2023 y 2022 (Miles de Pesos)					
Concepto	Hacienda Pública / Patrimonio Contribuido	Hacienda Pública / Patrimonio Generado de Ejercicios Anteriores	Hacienda Pública / Patrimonio Generado del Ejercicio	Exceso o Insuficiencia en la Actualización de la Hacienda Pública /	Total
Hacienda Pública / Patrimonio Contribuido Neto de 2022	0.0				0.0
Aportaciones					0.0
Donaciones de Capital					0.0
Actualización de la Hacienda Pública/Patrimonio					0.0
Hacienda Pública / Patrimonio Generado Neto de 2022		488,652.5	20,390.0	0.0	509,042.5
Resultados del Ejercicio (Ahorro/Desahorro)			20,390.0		20,390.0
Resultados de Ejercicios Anteriores		495,384.2			495,384.2
Revalúos		-6,731.7			-6,731.7
Reservas					0.0
Rectificaciones de Resultados de Ejercicios Anteriores					0.0
Exceso o Insuficiencia en la Actualización de la Hacienda Pública / Patrimonio Neto de 2022				0.0	0.0
Resultado por Posición Monetaria					0.0
Resultado por Tenencia de Activos no Monetarios					0.0
Hacienda Pública / Patrimonio Neto Final de 2022	0.0	488,652.5	20,390.0	0.0	509,042.5
Cambios en la Hacienda Pública / Patrimonio Contribuido Neto de 2023	0.0				0.0
Aportaciones					0.0
Donaciones de Capital					0.0
Actualización de la Hacienda Pública/Patrimonio					0.0
Variaciones de la Hacienda Pública / Patrimonio Generado Neto de 2023		20,390.0	46,127.2		66,517.2
Resultados del Ejercicio (Ahorro/Desahorro)			66,517.2		66,517.2
Resultados de Ejercicios Anteriores		20,390.0	-20,390.0		0.0
Revalúos					0.0
Reservas					0.0
Rectificaciones de Resultados de Ejercicios Anteriores					0.0
Cambios en el Exceso o Insuficiencia en la Actualización de la Hacienda Pública / Patrimonio Neto de 2023				0.0	0.0
Resultado por Posición Monetaria					0.0
Resultado por Tenencia de Activos no Monetarios					0.0
Hacienda Pública / Patrimonio Neto Final de 2023	0.0	509,042.5	66,517.2	0.0	575,559.7



C C C E M

Centro de Control de Confianza del Estado de México
 Estado de Cambios en la Situación Financiera
 Del 1 de Enero al 31 de Diciembre de 2023
 (Miles de Pesos)

Concepto	Origen	Aplicación
ACTIVO	40,357.6	31,670.8
Activo Circulante	28,330.6	30,385.4
Efectivo y Equivalentes	.0	30,385.4
Derechos a Recibir Efectivo o Equivalentes	28,330.6	.0
Derechos a Recibir Bienes o Servicios		
Inventarios		
Almacenes		
Estimación por Pérdida o Deterioro de Activos Circulantes		
Otros Activos Circulantes		
Activo No circulante	12,027.0	1,285.4
Inversiones Financieras a Largo Plazo		
Derechos a Recibir Efectivo o Equivalentes a Largo Plazo		
Bienes Inmuebles, Infraestructura y Construcciones en Proceso		
Bienes Muebles	.0	1,285.4
Activos Intangibles		
Depreciación, Deterioro y Amortización Acumulada de Bienes	12,027.0	.0
Activos Diferidos		
Estimación por Pérdida o Deterioro de Activos no Circulantes		
Otros Activos no Circulantes		
PASIVO	.0	75,204.0
Pasivo Circulante	.0	.0
Cuentas por Pagar a Corto Plazo		
Documentos por Pagar a Corto Plazo		
Porción a Corto Plazo de la Deuda Pública a Largo Plazo		
Títulos y Valores a Corto Plazo		
Pasivos Diferidos a Corto Plazo		
Fondos y Bienes de Terceros en Garantía y/o Administración a Corto Plazo		
Provisiones a Corto Plazo		
Otros Pasivos a Corto Plazo		
Pasivo No Circulante	.0	75,204.0
Cuentas por Pagar a Largo Plazo	.0	2,053.7
Documentos por Pagar a Largo Plazo		
Deuda Pública a Largo Plazo		
Pasivos Diferidos a Largo Plazo		
Fondos y Bienes de Terceros en Garantía y/o en Administración a Largo Plazo	.0	73,150.3
Provisiones a Largo Plazo		
HACIENDA PÚBLICA/PATRIMONIO	66,517.2	.0
Hacienda Pública/Patrimonio Contribuido	.0	.0
Aportaciones		
Donaciones de Capital		
Actualización de la Hacienda Pública/Patrimonio		
Hacienda Pública/Patrimonio Generado	66,517.2	.0
Resultados del Ejercicio (Ahorro/Desahorro)	46,127.2	.0
Resultados de Ejercicios Anteriores	20,390.0	.0
Revalúos		
Reservas		
Rectificaciones de Resultados de Ejercicios Anteriores		
Exceso o insuficiencia en la Actualización de la Hacienda	.0	.0
Resultado por Posición Monetaria		
Resultado por Tenencia de Activos no Monetarios		



C C C E M

Centro de Control de Confianza del Estado de México
Estado de Flujos de Efectivo
Del 1 de Enero al 31 de Diciembre de 2023 y 2022
(Miles de Pesos)

Concepto	2023	2022
Flujos de Efectivo de las Actividades de Operación		
Origen	309,938.6	260,074.5
Impuestos		
Cuotas y Aportaciones de Seguridad Social		
Contribuciones de Mejoras		
Derechos		
Productos	28,437.1	15,421.9
Aprovechamientos		
Ingresos por Venta de Bienes y Prestación de Servicios	.0	1.2
Participaciones, Aportaciones, Convenios, Incentivos de la Colaboración Fiscal y		
Transferencias, Asignaciones, Subsidios y Subvenciones, y Pensiones y Jubilaciones	280,048.3	243,669.6
Otros Orígenes de Operación	1,453.2	981.8
Aplicación	243,421.4	239,684.5
Servicios Personales	140,647.1	132,149.5
Materiales y Suministros	6,774.6	6,153.7
Servicios Generales	80,659.7	81,565.6
Transferencias Internas y Asignaciones al Sector Público		
Transferencias al Resto del Sector Público		
Subsidios y Subvenciones		
Ayudas Sociales		
Pensiones y Jubilaciones		
Transferencias a Fideicomisos, Mandatos y Contratos Análogos		
Transferencias a la Seguridad Social		
Donativos		
Transferencias al Exterior		
Participaciones		
Aportaciones		
Convenios		
Otras Aplicaciones de Operación	15,340.0	19,815.7
Flujos Netos de Efectivo por Actividades de Operación	66,517.2	20,390.0
Flujos de Efectivo de las Actividades de Inversión		
Origen	40,357.6	15,288.9
Bienes Inmuebles, Infraestructura y Construcciones en Proceso		
Bienes Muebles		
Otros Orígenes de Inversión	40,357.6	15,288.9
Aplicación	1,285.4	55,474.4
Bienes Inmuebles, Infraestructura y Construcciones en Proceso		
Bienes Muebles	1,285.4	0.0
Otras Aplicaciones de Inversión	.0	55,474.4
Flujos Netos de Efectivo por Actividades de Inversión	39,072.2	-40,185.5
Flujo de Efectivo de las Actividades de Financiamiento		
Origen	.0	15,701.6
Endeudamiento Neto		
Interno		
Externo		
Otros Orígenes de Financiamiento	.0	15,701.6
Aplicación	75,204.0	0.0
Servicios de la Deuda		
Interno		
Externo		
Otras Aplicaciones de Financiamiento	75,204.0	0.0
Flujos Netos de Efectivo por Actividades de Financiamiento	-75,204.0	15,701.6
Incremento/Disminución Neta en el Efectivo y Equivalentes al Efectivo	30,385.4	-4,093.9
Efectivo y Equivalentes al Efectivo al Inicio del Ejercicio	6,625.9	10,719.8
Efectivo y Equivalentes al Efectivo al Final del Ejercicio	37,011.3	6,625.9



C C C E M

Centro de Control de Confianza del Estado de México
Estado Analítico del Activo
Del 1 de Enero al 31 de Diciembre de 2023
(Miles de Pesos)

Concepto	Saldo Inicial	Cargos del Período	Abonos del Período	Saldo Final	Variación del Período
	1	2	3	4 = (1+2-3)	(4-1)
ACTIVO	595,054.1	1,762,023.1	1,770,709.9	586,367.3	-8,686.8
Activo Circulante	297,200.8	1,759,146.6	1,757,091.8	299,255.6	2,054.8
Efectivo y Equivalentes	6,625.9	1,203,877.8	1,173,492.4	37,011.3	30,385.4
Derechos a Recibir Efectivo o Equivalentes	290,574.9	555,268.8	583,599.4	262,244.3	-28,330.6
Derechos a Recibir Bienes o Servicios	.0	.0	.0	.0	.0
Inventarios	.0	.0	.0	.0	.0
Almacenes	.0	.0	.0	.0	.0
Estimación por Pérdida o Deterioro de Activos Circulantes	.0	.0	.0	.0	.0
Otros Activos Circulantes	.0	.0	.0	.0	.0
Activo No Circulante	297,853.3	2,876.5	13,618.1	287,111.7	-10,741.6
Inversiones Financieras a Largo Plazo	.0	.0	.0	.0	.0
Derechos a Recibir Efectivo o Equivalentes a Largo Plazo	.0	.0	.0	.0	.0
Bienes Inmuebles, Infraestructura y Construcciones en Proceso	323,428.4	.0	.0	323,428.4	.0
Bienes Muebles	205,926.8	1,398.3	112.9	207,212.2	1,285.4
Activos Intangibles	.0	.0	.0	.0	.0
Depreciación, Deterioro y Amortización Acumulada de Bienes	-231,501.9	1,478.2	13,505.2	-243,528.9	-12,027.0
Activos Diferidos	.0	.0	.0	.0	.0
Estimación por Pérdida o Deterioro de Activos no Circulantes	.0	.0	.0	.0	.0
Otros Activos no Circulantes	.0	.0	.0	.0	.0



C C C E M

Centro de Control de Confianza del Estado de México
 Estado Analítico de la Deuda y Otros Pasivos
 Del 1 de Enero al 31 de Diciembre de 2023
 (Miles de Pesos)

Denominación de las Deudas	Moneda de Contratación	Institución o País Acreedor	Saldo Inicial del Período	Saldo Final del Período
DEUDA PÚBLICA				
Corto Plazo				
Deuda Interna			.0	.0
Instituciones de Crédito				
Títulos y Valores				
Arrendamientos Financieros				
Deuda Externa			.0	.0
Organismos Financieros Internacionales				
Deuda Bilateral				
Títulos y Valores				
Arrendamientos Financieros				
Subtotal a Corto Plazo			.0	.0
Largo Plazo				
Deuda Interna			.0	.0
Instituciones de Crédito				
Títulos y Valores				
Arrendamientos Financieros				
Deuda Externa			.0	.0
Organismos Financieros Internacionales				
Deuda Bilateral				
Títulos y Valores				
Arrendamientos Financieros				
Subtotal a Largo Plazo			.0	.0
Otros Pasivos			86,011.6	10,807.6
Total de Deuda y Otros Pasivos			86,011.6	10,807.6



INFORME SOBRE PASIVOS CONTINGENTES

En cumplimiento de lo dispuesto por los artículos 46, fracción I, inciso f y 52 de la Ley General de Contabilidad Gubernamental en relación al Informe Sobre Pasivos Contingentes, se menciona que el Centro de Control de Confianza del Estado de México, al 31 de diciembre de 2023, no cuenta con obligaciones contingentes.

NOTAS A LOS ESTADOS FINANCIEROS

NOTAS DE DESGLOSE (Miles de Pesos)

1. ESTADO DE SITUACIÓN FINANCIERA

ACTIVO

- Efectivo y Equivalentes

Caja y Bancos

El efectivo en Caja y Bancos del Centro de Control de Confianza del Estado de México está constituido por cuatro cuentas bancarias inscritas con el Grupo Financiero Banco Mercantil del Norte, S.A., constituido por moneda de curso legal y se encuentra a su valor nominal. En ellas se registra principalmente la operación y manejo de los recursos autorizados para gasto corriente

	Bancos	(Miles de Pesos)	
		Importe 2023	2022
	Banorte 573	319.2	520.3
	Banorte 330	2,698.3	2,849.8
	Banorte 478	33,926.6	12.9
	Banorte 267	0.0	14.7
	Banorte 163	0.0	3,228.2
	Banorte 633 (Subsidio 2023)	25.0	0.0
	Banorte 282 (FASP 2023)	21.4	0.0
	Banorte 816 (FOFIPS 2023)	20.8	0.0
	Total Bancos	37,011.3	6,625.9

- Derechos a recibir Efectivo o Equivalentes

Inversiones Financieras a Corto Plazo

Las inversiones en valores, se colocan en títulos de fondos de inversión y se valúan a valor de mercado al precio del cierre del ejercicio, de acuerdo con los saldos de los dos contratos respectivos.



CCCEM

Los rendimientos generados por las inversiones en títulos de fondos de inversión, se registran en el período que se devengan, como productos financieros.

Banorte	(Miles de Pesos)	
	Importe	
	2023	2022
Banorte 324	246,406.3	157,471.9
Banorte 013 (Fasp 2021)	0.0	53,229.8
Banorte 803 (4633)	15,833.6	00
Total Bancos	262,239.9	210,701.7

Cuentas Por Cobrar a Corto Plazo

Refleja los importes que se tienen pendientes de cobro derivados de convenios, por concepto de evaluaciones de control de confianza realizadas con Instituciones de Seguridad Pública, Privada y Municipios del Estado de México recaudados a través del GEM. Asimismo, refleja los subsidios presupuestales destinados al gasto, ambos se registran como cuentas por cobrar.

Cuentas Por Cobrar	(Miles de Pesos)	
	Importe	
	2023	2022
Caja general	0.0	3,520.0
SSEM 2019	0.0	15,134.3
SSEM 2020	0.0	7,031.2
SSEM 2021	0.0	11,000.0
Atizapán de Zaragoza 2022	0.0	44.0
Chalco 2022	0.0	506.0
Ecatepec de Morelos 2022	0.0	346.5
Ecatzingo 2022	0.0	5.5
Huehuetoca 2022	0.0	11.0
Ixtapaluca 2022	0.0	11.0
Metepc 2022	0.0	44.0
Naucalpan de Juárez 2022	0.0	232.0
Nezahualcóyotl 2022	0.0	1,573.0
Papalotla 2022	0.0	11.0
Texcoco 2022	0.0	346.5
Toluca 2022	0.0	3,294.5
Tultitlán 2022	0.0	66.0

CCCEM

Valle de Bravo 2022	0.0	396.0
Zacualpan 2022	0.0	5.5
Zumpango 2022	0.0	11.0
SESEPEM 2022	0.0	44.0
SSEM 2022	0.0	36,237.3
Total Cuentas por cobrar	0.0	79,870.3

Deudores Diversos por Cobrar a Corto Plazo

El saldo se compone de gastos a comprobar, que es propio de los servidores públicos del Organismo.

Deudores diversos	(Miles de Pesos)	
	Importe	
	2023	2022
Iris Verónica Ramírez Domínguez	0.0	2.9
Mizael Hernández Lovera	4.4	0.0
Total Deudores diversos	4.4	2.9

- Bienes Muebles, Inmuebles e Intangibles**

Los inmuebles, equipo de transporte, maquinaria y equipo, mobiliario y equipo de oficina, equipo de cómputo y accesorios, se registran a su costo de adquisición o construcción, incluyendo el Impuesto al Valor Agregado, debido a que el régimen fiscal del Centro de Control de Confianza del Estado de México, es de persona moral con fines no lucrativos, no contribuyentes.

Tratándose de las adquisiciones de bienes muebles, cuyo costo unitario de adquisición sea igual o superior a 70 veces el valor diario de la UMA, deberán registrarse contablemente como un aumento en el activo no circulante y la unidad ejecutora del gasto que los adquiera deberá informar al área de control patrimonial para que los bienes sean incluidos en el sistema de control patrimonial a fin de que el saldo de la cuenta de bienes muebles corresponda al monto total del sistema de control patrimonial incluyendo aquellos bienes adquiridos a través de fideicomisos, dichos montos deberán ser conciliados semestralmente; aquellas adquisiciones con un importe menor se deberán registrar contablemente como un gasto. En ambos casos se afectará el presupuesto de egresos en la partida y programa correspondiente.

Para efectos del control administrativo, las adquisiciones de bienes muebles, con un costo igual o mayor a 35 veces el valor diario de la UMA, pero menor de 70 veces el valor diario de la UMA, también deberán incorporarse al sistema de control patrimonial, no así para la conciliación contable. Los bienes muebles adquiridos con un costo menor a 35 veces el valor diario de la UMA, se deberán considerar bienes no inventariables y no requerirán de control administrativo alguno.



C C C E M

Se actualizará el valor de los bienes muebles, su depreciación acumulada y del ejercicio, con base en lo estipulado en el Manual Único de Contabilidad Gubernamental, que toma como base lo establecido en la NIF B-10, de las Normas de Información Financiera, emitidas por el Instituto Mexicano de Contadores Públicos, a través del CINIF.

La obra pública se registra como construcciones en proceso con base en las autorizaciones de pago de las estimaciones físico-financieras, procediendo en su capitalización como activo no circulante y se incorpora al patrimonio cuando se concluye la obra, de conformidad con el acta de entrega-recepción o con el acta administrativa de finiquito.

	(Miles de Pesos)	
	Importe	
	2023	2022
Terrenos	25,017.5	25,017.5
Edificios no Habitacionales	298,410.9	298,410.9
Total de Bienes Inmuebles, Infraestructura y Construcciones en Proceso	323,428.4	323,428.4
Mobiliario y equipo de administración	176,004.9	174,606.6
Vehículos y equipo de transporte	4,066.7	4,179.6
Maquinaria, otros equipos y herramientas	27,140.6	27,140.6
Total de Bienes Muebles	207,212.2	205,926.8

- **Estimaciones y Deterioros**

La depreciación de los activos no circulantes, se calcula sobre valores de inversión por el método de línea recta a partir del mes siguiente a que se adquieran o entren en operación los bienes respectivos; aplicando los porcentos establecidos en el Manual Único de Contabilidad Gubernamental para las Dependencias y Entidades Públicas del Gobierno y Municipios de Estado de México como sigue:

	Tasa Anual
• Edificios y construcciones	2%
• Mobiliario y equipo de oficina	3%
• Equipo de cómputo y accesorios	20%
• Equipo de transporte	10%
• Maquinaria y equipo	10%

CCCEM

	(Miles de Pesos)	
	Importe	
	2023	2022
Depreciación Acumulada de Bienes Inmuebles	59,526.8	53,558.6
Depreciación Acumulada de Bienes Muebles	184,002.1	177,943.3
Total Depreciación, Deterioro y Amortización Acumulada de Bienes	243,528.9	231,501.9

PASIVO

Cuentas Por Pagar a Corto Plazo

Los compromisos devengados por la adquisición de bienes y servicios prestados pendientes de pago al cierre del Ejercicio, se registran con cargo al presupuesto ejercido por pagar, cuando se formaliza la obligación respectiva mediante el acuerdo de las partes, independientemente de la forma o documentación que soporte dicho acuerdo y la fecha en que se paguen.

En esta cuenta se refleja la obligación de entero de retenciones de ISR por sueldos y salarios, cuotas de aportaciones al ISSEMYM y servicios crediticios que se retienen a servidores públicos que obtienen un crédito.

	(Miles de Pesos)	
	Importe	
	2023	2022
Ingresos por evaluaciones (Municipios)	0.0	5.5
Ingresos por evaluaciones (FGJEM)	1,045.0	3,514.5
Total Transferencias Otorgadas por Pagar a Corto Plazo	1,045.0	3,520.0

	(Miles de Pesos)	
	Importe	
	2023	2022
Retenciones y Contribuciones por Pagar a Corto Plazo	2,387.7	1,964.0
Total Retenciones y Contribuciones por Pagar a Corto Plazo	2,387.7	1,964.0



CCCEM

Así mismo se reflejan los compromisos devengados por la adquisición de bienes y servicios prestados pendientes de pago al cierre del Ejercicio, registrándolos con cargo al presupuesto ejercido por pagar, cuando se formaliza la obligación respectiva mediante el acuerdo de las partes, independientemente de la forma o documentación que soporte dicho acuerdo y la fecha en que se paguen.

	(Miles de Pesos)	
	Importe	
	2023	2022
Adefas	7,356.2	7,174.7
Acreeedores Diversos	18.7	202.6
Total Otras Cuentas por Pagar a Corto Plazo	7,374.9	7,377.3

Otros Pasivos a Corto Plazo

Se reflejan los convenios suscritos con las Instituciones de Seguridad Pública y Privado, Estatal y Municipal que están pendientes de pago. Una vez que ingresa el recurso se registra en la cuenta de Ingresos por Subsidio.

	(Miles de Pesos)	
	2023	2022
SSEM (gasto corriente)	0.0	999.0
Ingresos por Evaluaciones FASP 2019	0.0	331.3
Ingresos por evaluaciones SSEM (Gasto corriente) 2019	0.0	194.8
Ingresos por evaluaciones SSEM (PAD 2019)	0.0	13,750.0
Ingresos por Evaluaciones FASP 2020	0.0	1,064.5
Ingresos por Evaluaciones Municipios (Recursos Propios) 2020	0.0	1,393.7
Ingresos por Evaluaciones SSEM (Gasto corriente) 2020	0.0	1,031.7
Ingresos por evaluaciones FORTAMUN 2020	0.0	140.0
Universidad Mexiquense de Seguridad 2020	0.0	60.5
SSEM (gasto corriente)	0.0	11,000.0
Recursos Propios 2022	0.0	6,397.5
SSEM 2022	0.0	36,237.3
FORTAMUN 2022	0.0	506.0
SESEPEM 2022	0.0	44.0
Total Ingresos por Clasificar	0.0	73,150.3



2. ESTADO DE ACTIVIDADES

- **Ingresos y Otros Beneficios**

El Centro de Control de Confianza obtiene ingresos principalmente por evaluaciones de control de confianza, mismas que se recaudan a través de la Caja General del Gobierno del Estado de México que se reflejan como subsidios, así mismo dentro de sus ingresos refleja los intereses que se obtienen de las cuentas de inversiones.

	(Miles de Pesos)	
	Importe 2023	2022
Ingresos por Venta de Bienes y Servicios de Organismos Descentralizados	0.0	1.2
Transferencias, Asignaciones, Subsidios y Otras Ayudas	280,048.3	243,669.6
Intereses Ganados de Valores, Créditos, Bonos y Otros.	28,437.1	15,421.9
Otros Ingresos y Beneficios Varios	1,453.2	981.8
Total de Ingresos	309,938.6	260,074.5

- **Gastos y Otras Pérdidas**

El Centro de Control de Confianza tuvo gastos netos al 31 de Diciembre de 2023 y 2022 por los siguientes conceptos:

	(Miles de Pesos)	
	Importe 2023	2022
Gastos de Funcionamiento	228,081.4	219,868.8
Otros Gastos y Pérdidas Extraordinarias	15,340.0	19,815.7
Total de Gastos y Otras Pérdidas	243,421.4	239,684.5

3. ESTADO DE VARIACIÓN EN LA HACIENDA PÚBLICA

El patrimonio del Centro de Control de Confianza del Estado de México obtuvo un Resultado del Ejercicio al 31 de Diciembre de 2023 como un ahorro por la cantidad de **66 millones 517.2 miles de pesos**.

4. ESTADO DE FLUJOS DE EFECTIVO

- **Efectivo y Equivalentes**

El análisis de los saldos inicial y final que figuran en la última parte del Estado de Flujo de Efectivo en la cuenta de efectivo y equivalentes es como sigue:



CCCEM

	2023	2022
Efectivo en Bancos -Tesorería	37,011.3	6,625.9
Efectivo en Bancos- Dependencias	0.0	0.0
Inversiones temporales (hasta 3 meses)	0.0	0.0
Fondos con afectación específica	0.0	0.0
Depósitos de fondos de terceros y otros	0.0	0.0
Total de Efectivo y Equivalentes	37,011.3	6,625.9

- **Adquisición de Bienes Muebles e Inmuebles**

No aplica.

- **Conciliación de los Flujos de Efectivo**

	2023	2022
Flujos Netos por Actividad de Operación	66,517.2	20,390.0
Flujos Netos de Efectivo por Actividades de Inversión	39,072.2	-40,185.5
Flujos Netos de Efectivo por Actividades de Financiamiento	-75,204.0	15,701.6
Efectivo y equivalentes al Inicio del Ejercicio	6,625.9	10,719.8
Efectivo y equivalentes al Final del Ejercicio	37,011.3	6,625.9

5. CONCILIACIÓN ENTRE LOS INGRESOS PRESUPUESTARIOS Y CONTABLES, ASÍ COMO ENTRE LOS EGRESOS PRESUPUESTARIOS Y LOS GASTOS CONTABLES

Centro de Control de Confianza del Estado de México Conciliación entre los Ingresos Presupuestarios y Contables Correspondiente del 1 de Enero al 31 de Diciembre de 2023 (Miles de Pesos)	
1. Ingresos Presupuestarios	315,066.5
2. Más Ingresos Contables no Presupuestarios	242.8
Ingresos Financieros	
Incremento por Variación de Inventarios	
Disminución del Exceso de Estimaciones por Pérdida o Deterioro u Obsolescencia	
Disminución del Exceso de Provisiones	
Otros Ingresos y Beneficios Varios	
Otros Ingresos Contables no Presupuestarios	242.8
3. Menos Ingresos Presupuestarios no Contables	5,370.7
Aprovechamientos Patrimoniales	
Ingresos Derivados de Financiamientos	
Otros Ingresos Presupuestarios no Contables	5,370.70
4. Ingresos Contables (4 = 1 + 2 - 3)	309,938.6



C C C E M

Centro de Control de Confianza del Estado de México Conciliación entre los Egresos Presupuestarios y los Gastos Contables Correspondiente del 1 de Enero al 31 de Diciembre de 2023 (Miles de Pesos)	
1.- Total de Egresos Presupuestarios	234,609.7
2.- Menos Egresos Presupuestarios no Contables	6,528.3
Materias Primas y Materiales de Producción y Comercialización	
Materiales y Suministros	
Mobiliario y Equipo de Administración	1,141.6
Mobiliario y Equipo Educativo y Recreativo	256.7
Equipo e Instrumental Médico y de Laboratorio	
Vehículos y Equipo de Transporte	
Equipo de Defensa y Seguridad	
Maquinaria, Otros Equipos y Herramientas	
Activos Biológicos	
Bienes Inmuebles	
Activos Intangibles	
Obra Pública en Bienes de Dominio Público	
Obra Pública en Bienes Propios	
Acciones y Participaciones de Capital	
Compra de Títulos y Valores	
Concesión de Préstamos	
Inversiones en Fideicomisos, Mandatos y Otros Análogos	
Provisiones para Contingencias y Otras Erogaciones Especiales	
Amortización de la Deuda Pública	
Adeudos de Ejercicios Fiscales Anteriores (ADEFAS)	5,130.0
Otros Egresos Presupuestales no Contables	
3. Más Gastos Contables no Presupuestales	15,340.0
Estimaciones, Depreciaciones, Deterioros, Obsolescencia y Amortizaciones	12,140.0
Provisiones	
Disminución de Inventarios	
Aumento por Insuficiencia de Estimaciones por Pérdida o Deterioro u Obsolescencia	
Aumento por Insuficiencia de Provisiones	
Otros Gastos	3,200.0
Otros Gastos Contables no Presupuestales	
4. Total de Gasto Contable (4 = 1 - 2 + 3)	243,421.4



CCCEM

NOTAS DE MEMORIA (CUENTAS DE ORDEN)

Centro de Control de Confianza del Estado de México		
CUENTAS DE ORDEN CONTABLES		
(Miles de Pesos)		
	<u>2 0 2 3</u>	<u>2 0 2 2</u>
CUENTAS DEUDORAS		
Almacén	6,169.2	4,408.4
Cuentas de Control de Organismos Auxiliares	74,362.3	74,362.3
Bienes Muebles e Inmuebles en Comodato	394.2	394.2
	<u>80,925.7</u>	<u>79,164.9</u>
CUENTAS ACREEDORAS		
Artículos Disponibles por el Almacén	6,169.2	4,408.4
Organismos Auxiliares Cuenta de Control	74,362.3	74,362.3
Comodato de Bienes Muebles e Inmuebles	394.2	394.2
	<u>80,925.7</u>	<u>79,164.9</u>

Centro de Control de Confianza del Estado de México		
CUENTAS DE ORDEN PRESUPUESTALES		
(Miles de Pesos)		
	<u>2 0 2 3</u>	<u>2 0 2 2</u>
CUENTAS DEUDORAS		
Ley de Ingresos Estimada	269,964.9	281,625.1
Presupuesto de Egresos por Ejercer de Gastos de Funcionamiento	35,058.9	54,955.2
Presupuesto de Egresos Devengado de Gasto de Funcionamiento	5,370.7	5,130.2
Presupuesto de Egresos Pagado de Gastos de Funcionamiento	222,710.6	214,738.7
Presupuesto de Egresos por Ejercer de Bienes Muebles, Inmuebles e Intangibles	296.1	0.0
Presupuesto de Egresos Pagado de Bienes Muebles, Inmuebles e Intangibles	1,398.3	0.0
Presupuesto de Egresos por Ejercer de Intereses, Comisiones y Otros Gastos de la Deuda Pública	0.2	302.8
Presupuesto de Egresos Pagado de Intereses, Comisiones y Otros Gastos de la Deuda Pública	5,130.0	6,498.2
	<u>539,929.7</u>	<u>563,250.2</u>
CUENTAS ACREEDORAS		
Ley de Ingresos por Ejecutar	-45,101.5	-26,628.8
Ley de Ingresos Recaudado	315,066.4	308,253.9
Presupuesto de Egresos Aprobado de Gastos de Funcionamiento	263,140.2	274,824.1
Presupuesto de Egresos Aprobado de Intereses, Comisiones y Otros Gastos de la Deuda Pública	5,130.2	6,801.0
Presupuesto de Egresos Aprobado de Bienes Muebles, Inmuebles e Intangibles	1,694.4	0.0
	<u>539,929.7</u>	<u>563,250.2</u>



NOTAS DE GESTIÓN ADMINISTRATIVA

1. INTRODUCCIÓN

El Centro de Control de Confianza del Estado de México, es un organismo público descentralizado de la Secretaría de Seguridad del Estado de México, y forma parte de la Administración Pública del Estado de México. Bajo este contexto, se rige por las disposiciones que sobre el particular establece la Ley para la Coordinación y Control de Organismos Auxiliares del Estado de México; y el registro contable de operaciones se realiza de acuerdo al valor que tienen al momento de realizarse, los Estados Financieros se elaboran con base en los Postulados Básicos de Contabilidad Gubernamental, y las disposiciones contenidas en el Manual Único de Contabilidad Gubernamental para las Dependencias, Entidades Públicas del Gobierno y Municipios del Estado de México, así como sus Adecuaciones al Clasificador por Objeto del Gasto, publicadas el 10 de Diciembre de 2010 en la Gaceta del Gobierno del Estado, conjuntamente con el Consejo Nacional de Armonización Contable (CONAC), así como la normatividad que en materia de registro contable, emite la Secretaría de Finanzas.

2. PANORAMA

En materia de funcionamiento financiero, los recursos con que opera el Centro, se obtienen principalmente de los ingresos obtenidos por la realización de evaluaciones de control de confianza, bajo la normatividad del Centro Nacional de Certificación y Acreditación (CNCA), aplicables a los integrantes y/o aspirantes de las instituciones de seguridad pública y privada, tanto a nivel estatal como municipal. Al respecto se establecen convenios con diferentes instituciones públicas y privadas, así como con municipios de la entidad, a fin de establecer las bases de coordinación para que a las instituciones policiales les sean aplicadas dichas evaluaciones.

El patrimonio del Centro de Control de Confianza del Estado de México, se constituye por: I. Los bienes, fondos, asignaciones, participaciones, subsidios, apoyos o aportaciones que le otorguen los gobiernos federal, estatal y municipal; II. Los legados, herencias, donaciones y demás bienes otorgados en su favor, así como los productos de los fideicomisos en los que se le señale como fideicomisario; III. Los bienes muebles e inmuebles que adquiera por cualquier título legal para el cumplimiento de su objeto; IV. Las utilidades, intereses, dividendos, pagos, rendimiento de sus bienes, derechos y demás ingresos que adquiera por cualquier título legal; V. Los ingresos que por concepto de derechos y demás pagos se obtengan por la prestación de servicios a cargo del Centro de Control de Confianza del Estado de México; VI. Los derechos que deriven a favor del Centro de Control de Confianza del Estado de México por la prestación de sus servicios, incluyendo derechos de cobro y cualesquiera otro tipo de derecho; VII. Los beneficios o frutos que obtenga de su patrimonio y las utilidades que logre en el desarrollo de sus actividades; y VIII. Los recursos derivados de créditos, préstamos, empréstitos, financiamientos, incluyendo emisión de valores, y apoyos económicos que obtenga con o sin la garantía del Gobierno del Estado, así como, los recursos que se obtengan de la enajenación, afectación, cesión o disposición que se haga por cualquier medio de los activos, derechos, bienes e ingresos que integran el patrimonio del Centro de Control de Confianza del Estado de México o que derivan de la prestación de sus servicios.

El 14 de Mayo de 2009 se publicó en el Periódico Oficial “Gaceta del Gobierno” el Reglamento Interior del Centro de Control de Confianza del Estado de México, en el que se establecen las atribuciones de las unidades administrativas básicas que integraban la estructura administrativa autorizada al organismo, misma que en la etapa inicial de operaciones del Centro, se integró por una Dirección General y una Dirección de Administración y Finanzas. Para dar cumplimiento al objeto y a los programas que le han sido encomendados al Centro de Control de Confianza del Estado de México, fue necesario fortalecer la estructura administrativa del Organismo, mediante la creación de cuatro direcciones de área a saber: Dirección de Psicología, Dirección de Poligrafía, Dirección de Análisis Socioeconómico y Dirección Médica y Toxicológica, así como de un Órgano Interno de Control y de una Unidad de Normatividad; derivado de lo anterior, fue necesario crear un Nuevo Reglamento Interior, que regulara el ámbito de competencia de las unidades administrativas básicas que le han sido autorizadas y establezca una adecuada distribución del trabajo para el cumplimiento de los objetivos y programas institucionales del organismo, el cual fue publicado en el Periódico Oficial “Gaceta del Gobierno” el 8 de Diciembre de 2009. El 9 de septiembre de 2010, se publica en la Gaceta del Gobierno, un Acuerdo en que se reforman y adicionan diversas disposiciones al Reglamento Interior del Centro de Control de Confianza del Estado de México.

3. AUTORIZACIÓN E HISTORIA

El crecimiento de la población y los cambios en la sociedad, dieron pauta a que la seguridad pública se consolidara contra la violencia y la criminalidad para garantizar la seguridad de las personas, el disfrute de sus derechos y el ejercicio de sus libertades, por lo cual se publicó el 25 de agosto de 2008 en el Diario Oficial de la Federación, el Acuerdo Nacional por la Seguridad, la Justicia y la Legalidad, cuyo objetivo es coadyuvar en la depuración y fortalecimiento de las instituciones de seguridad pública.

En tal virtud, el Ejecutivo del Estado, asumió el compromiso de desarrollar acciones de evaluación permanente y de control de confianza de los servidores públicos que laboran en instituciones policiales de Seguridad Pública, Estatal y Municipal, de procuración de justicia, así como de los centros preventivos y de readaptación social.

El 22 de septiembre de 2008, se publicó en el periódico oficial “Gaceta del Gobierno” el Acuerdo por la Seguridad Pública Integral de los Mexiquenses, en el cual se estableció la necesidad de creación del Centro de Control de Confianza del Estado de México, a fin de realizar acciones orientadas a mejorar la calidad del servicio de seguridad pública y fortalecer la confianza social.

A través de Decreto número 224 de la “LVI” Legislatura del Estado de México, publicado en la Gaceta del Gobierno del 1º de diciembre de 2008, se creó el Centro de Control de Confianza del Estado de México, como un Organismo Público Descentralizado de carácter estatal, con personalidad jurídica y patrimonio propios; quedando sectorizada a la Secretaría General del Gobierno, el cual se registró por lo dispuesto en dicho Decreto y en su Reglamento Interior, así como en los demás ordenamientos legales aplicables. El 19 de enero de 2010, a través de la Gaceta del Gobierno, se publica el Decreto No. 42 de la “LVII” Legislatura del Estado de México, en el que se reforman los artículos 2, 3, 4 fracciones I y II, 12 en su fracción IV, 13 en sus fracciones II, V, VI y X. Se adicionan al artículo 13 las fracciones XI y XII, recorriéndose la actual XI para ser XIII; el capítulo séptimo, de los certificados emitidos por el Centro de Control de Confianza del Estado de México y los artículos 21, 22, 23, 24, 25, 26 y 27 del Decreto que crea al organismo público descentralizado de carácter estatal denominado Centro de Control de Confianza del Estado de México, adscrito a la Secretaría de Gobierno.



El 20 de septiembre de 2018, a través de la Gaceta del Gobierno, se publica el Decreto No. 328 de la “LIX” Legislatura del Estado de México en el que se reforman, adicionan y derogan diversas disposiciones de la Ley orgánica de la Administración Pública del Estado de México y de la Ley de Seguridad del Estado de México entre las que establece a este Centro de Control de Confianza del Estado de México como un Organismo Público Descentralizado, con personalidad jurídica y patrimonio propio, sectorizado a la Secretaría de Seguridad del Estado de México, así como las facultades y obligaciones que regirán el actuar de este Organismo

4. ORGANIZACIÓN Y OBJETO SOCIAL

Al respecto, el Centro de Control de Confianza del Estado de México, tiene por objeto realizar las evaluaciones permanentes, de control de confianza, de desempeño, poligrafía, entorno social y psicológico, así como exámenes toxicológicos a los aspirantes y a todos los integrantes de las Instituciones de Seguridad Pública y Privada, Estatal y Municipal, a fin de emitir, en su caso, la certificación correspondiente. Se entiende por Instituciones de seguridad pública, a las Instituciones Policiales de Procuración de Justicia y del Sistema Penitenciario, así como cualquier dependencia encargada de la seguridad pública, tanto en el ámbito Estatal como Municipal.

Asimismo, para el cumplimiento de su objetivo, el Centro de Control de Confianza del Estado de México tiene las atribuciones siguientes:

1. Establecer, desarrollar y aplicar los procedimientos de evaluación de los aspirantes e integrantes, conforme a la normatividad aplicable y a los lineamientos que establezca el desarrollo policial, ministerial y pericial.
2. Proponer los lineamientos para la verificación y control de confianza de los integrantes.
3. Determinar las normas de carácter técnico que regirán los procedimientos de evaluación.
4. Diseñar, proponer e implementar los lineamientos para la aplicación de los exámenes médicos, toxicológicos, socioeconómicos y demás que resulten necesarios, de conformidad con la normatividad vigente y aplicable.
5. Establecer un sistema de registro y control, que permita preservar la confidencialidad y resguardo de expedientes.
6. Verificar el cumplimiento de los perfiles médico, ético y de personalidad.
7. Comprobar los niveles de escolaridad de los integrantes.
8. Determinar y aprobar el procedimiento de certificación de los integrantes.
9. Proponer los perfiles de grado de los integrantes.
10. Proponer las bases de funcionamiento del sistema de evaluación.
11. Establecer las políticas de evaluación de los integrantes y aspirantes, de conformidad con las disposiciones aplicables y el principio de confidencialidad.
12. Fomentar y difundir acciones que promuevan y apoyen el desarrollo del potencial intelectual y humano de los integrantes.

13. Informar a quien corresponda, sobre los resultados de la evaluación que se realice para el ingreso, promoción y permanencia de los integrantes.
14. Solicitar se efectúe el seguimiento individual de sus integrantes evaluados, en los que se identifiquen factores de riesgo que interfieran y repercutan en el desempeño de sus funciones.
15. Detectar áreas de oportunidad para establecer programas de prevención y atención que permitan solucionar la problemática identificada.
16. Proporcionar a las instituciones, la asesoría y apoyo técnico que requieran sobre información de su competencia.
17. Proporcionar a las autoridades competentes la información contenida en los expedientes de integrantes y que se requieran en procesos administrativos o judiciales.
18. Elaborar los informes de resultados para la aceptación o rechazo de los aspirantes a ingresar a las Instituciones.
19. Celebrar convenios con empresas que presten el servicio de seguridad privada, de conformidad con las disposiciones aplicables; y
20. Las demás que establezcan las disposiciones legales aplicables.

5. BASES DE PREPARACIÓN DE LOS ESTADOS FINANCIEROS

Con base en la “Circular de la Información Financiera para el Reconocimiento de los Efectos de la Inflación, que deben utilizar las entidades del Sector Central y Auxiliar del Gobierno del Estado de México” a la que están sujetas las entidades, del Sector Central, Empresas de Participación Estatal Mayoritaria, Organismos Descentralizados, Entes Autónomos y Fideicomisos Públicos, se registra la actualización del activo fijo, su depreciación acumulada y del ejercicio.

El Centro de Control de Confianza del Estado de México, con base en las observaciones y sugerencias emitidas en su caso por las instancias de control y fiscalización, así como su responsabilidad sobre la objetividad, confiabilidad y oportunidad, en la preparación y presentación de la información financiera y presupuestal, como base para control y toma de decisiones sobre las operaciones, ejecución de programas, ejercicio del presupuesto y cumplimiento de los objetivos institucionales, promueve su seguimiento y los avances para su atención oportuna, de conformidad con las sugerencias y, en su caso, medidas correctivas y preventivas, así como acciones de mejora propuestas, que eviten su recurrencia y fomenten el manejo transparente de los recursos públicos e información sobre su gestión, con los avances y resultados que se informan a la Administración del Organismo.

6. POLÍTICAS DE CONTABILIDAD SIGNIFICATIVAS

Con base en los Postulados Básicos de Contabilidad Gubernamental, de acuerdo con el Manual Único de Contabilidad Gubernamental para las Dependencias, Entidades Públicas del Gobierno y Municipios del Estado de México y sus Adecuaciones al Clasificador por Objeto del Gasto, publicadas el 10 de Diciembre de 2010 en la Gaceta del Gobierno del Estado, en acuerdo con el Consejo Nacional de Armonización Contable (CONAC), así como la normatividad que en materia de registro contable, emite la Secretaría de Finanzas.



7. POSICIÓN EN MONEDA EXTRANJERA Y PROTECCIÓN POR RIESGO CAMBIARIO

No aplica

8. REPORTE ANALÍTICO DEL ACTIVO

Centro de Control de Confianza del Estado de México
Estado Analítico del Activo
Del 1 de Enero al 31 de Diciembre de 2023
(Miles de Pesos)

Concepto	Saldo Inicial	Cargos del Período	Abonos del Período	Saldo Final	Variación del Período
	1	2	3	4 = (1+2-3)	(4-1)
ACTIVO	595,054.1	1,762,023.1	1,770,709.9	586,367.3	-8,686.8
Activo Circulante	297,200.8	1,759,146.6	1,757,091.8	299,255.6	2,054.8
Efectivo y Equivalentes	6,625.9	1,203,877.8	1,173,492.4	37,011.3	30,385.4
Derechos a Recibir Efectivo o Equivalentes	290,574.9	555,268.8	583,599.4	262,244.3	-28,330.6
Derechos a Recibir Bienes o Servicios	.0	.0	.0	.0	.0
Inventarios	.0	.0	.0	.0	.0
Almacenes	.0	.0	.0	.0	.0
Estimación por Pérdida o Deterioro de Activos Circulantes	.0	.0	.0	.0	.0
Otros Activos Circulantes	.0	.0	.0	.0	.0
Activo No Circulante	297,853.3	2,876.5	13,618.1	287,111.7	-10,741.6
Inversiones Financieras a Largo Plazo	.0	.0	.0	.0	.0
Derechos a Recibir Efectivo o Equivalentes a Largo Plazo	.0	.0	.0	.0	.0
Bienes Inmuebles, Infraestructura y Construcciones en Proceso	323,428.4	.0	.0	323,428.4	.0
Bienes Muebles	205,926.8	1,398.3	112.9	207,212.2	1,285.4
Activos Intangibles	.0	.0	.0	.0	.0
Depreciación, Deterioro y Amortización Acumulada de Bienes	-231,501.9	1,478.2	13,505.2	-243,528.9	-12,027.0
Activos Diferidos	.0	.0	.0	.0	.0
Estimación por Pérdida o Deterioro de Activos no Circulantes	.0	.0	.0	.0	.0
Otros Activos no Circulantes	.0	.0	.0	.0	.0

9. FIDEICOMISOS, MANDATOS Y ANÁLOGOS

No aplica

10. REPORTE DE RECAUDACIÓN

No aplica

11. INFORMACIÓN SOBRE LA DEUDA Y EL REPORTE ANALÍTICO DE LA DEUDA

No aplica

12. CALIFICACIONES OTORGADAS

No aplica

13. PROCESO DE MEJORA

- Innovación en el almacenamiento de audio y video de las evaluaciones de control de confianza.
- Sistematización de los perfiles de puesto de las Instituciones de Seguridad Pública que se manejan en el Centro.

- Gestión ante recaudación para que los Municipios, Instituciones o Dependencias de Seguridad, generen su formato universal de pago, a través del portal de servicios al contribuyente.
- Automatizar el control de los avisos de justificación de incidencias en la puntualidad y asistencia, a través del desarrollo de un sistema por la Unidad de Tecnologías de la Información.

El Centro de Control de Confianza del Estado de México cuenta con 11 manuales de procedimientos vigente que son los siguientes:

1. Manual de Procedimientos de la Dirección de Poligrafía.
2. Manual de Procedimientos del Departamento de Recursos Materiales y Servicios Generales.
3. Manual de Procedimientos del Departamento de Recursos Humanos.
4. Manual de Procedimientos del Departamento de Análisis y Evaluación de Psicología.
5. Manual de Procedimientos de la Dirección Psicológica.
6. Manual de Procedimientos del Departamento de Investigación Socioeconómica.
7. Manual de Procedimientos de la Dirección de Médico Toxicológico.
8. Manual de Procedimientos del Departamento de Evaluación Psicológica.
9. Manual de Procedimientos de la Unidad de Vinculación y Mejora Continua.
10. Manual de Procedimientos del Departamento de Contabilidad y Control Presupuestal.
11. Manual de Procedimientos del Departamento de Investigación de Antecedentes.



14. INFORMACIÓN POR SEGMENTOS

No aplica

15. EVENTOS POSTERIORES AL CIERRE

No aplica

16. PARTES RELACIONADAS

No aplica

17. RESPONSABILIDAD SOBRE LA PRESENTACIÓN RAZONABLE DE LOS ESTADOS FINANCIEROS

“Bajo protesta de decir verdad declaramos que los Estados Financieros y sus notas, son razonablemente correctos y son responsabilidad del emisor”

El Despacho Molina Martínez Contadores Públicos y Consultores., S.C., dictaminó los Estados Financieros del Centro de Control de Confianza del Estado de México al 31 de Diciembre de 2023, concluyendo que presentan razonablemente en todos los aspectos importantes, la situación financiera del Organismo.

INFORMACIÓN PRESUPUESTARIA



CCCEM



C C C E M

Centro de Control de Confianza del Estado de México												
Ingresos y Egresos												
Del 1 de Enero al 31 de Diciembre de 2023												
(Miles de Pesos)												
C O N C E P T O	AUTORIZADO	%	AMPLIACIÓN	REDUCCIÓN	AUTORIZADO FINAL	%	PRESUPUESTO EJERCIDO	%	VARIACIÓN INICIAL	%	VARIACIÓN MODIFICADO	%
INGRESOS:	268,536.5	100.0	126,130.2	124,701.9	269,964.8	100.0	315,066.5	100.0	46,530.0	17.3	-45,101.7	-16.7
Superávit Ejercicio Anterior	.0	.0	.0	.0	.0	.0	.0	.0	.0	.0	.0	.0
Ordinarios	268,536.5	100.0	121,000.0	124,701.9	264,834.6	98.1	308,485.4	97.9	39,948.9	14.9	-43,650.8	-16.5
Estatales	268,536.5	100.0	121,000.0	124,701.9	264,834.6	98.1	308,485.4	97.9	39,948.9	14.9	-43,650.8	-16.5
- Tributarios												
Impuestos sobre Erogaciones												
Impuestos sobre Tenencia												
Otros Impuestos y Accesorios												
- No Tributarios	.0	.0	.0	.0	.0	.0	28,437.1	9.0	28,437.1		-28,437.1	
Derechos	.0	.0	.0	.0	.0	.0	.0	.0	.0		.0	
Sector Central	.0	.0	.0	.0	.0	.0	.0	.0	.0		.0	
Organismos Auxiliares	.0	.0	.0	.0	.0	.0	.0	.0	.0		.0	
Aportaciones de Mejoras	.0	.0	.0	.0	.0	.0	.0	.0	.0		.0	
Productos	.0	.0	.0	.0	.0	.0	.0	.0	.0		.0	
Aprovechamientos	.0	.0	.0	.0	.0	.0	.0	.0	.0		.0	
Ingresos Financieros	.0	.0	.0	.0	.0	.0	28,437.1	9.0	28,437.1		-28,437.1	
Aportaciones y Cuotas de Seguridad Social	.0	.0	.0	.0	.0	.0	.0	.0	.0		.0	
Ingreso por Venta de Bienes y Servicios	121,000.0	45.1	.0	121,000.0	.0	.0	.0	.0	-121,000.0	-100.0	.0	
Transferencias, Asignaciones, Subsidio y Otras	147,536.5	54.9	121,000.0	3,701.9	264,834.6	98.1	280,048.3	88.9	132,511.8	89.8	-15,213.7	-5.7
Federales	.0	.0	.0	.0	.0	.0	.0	.0	.0		.0	
Participaciones Federales	.0	.0	.0	.0	.0	.0	.0	.0	.0		.0	
Fondos de Aportaciones Ramo 33	.0	.0	.0	.0	.0	.0	.0	.0	.0		.0	
Otros Apoyos Federales	.0	.0	.0	.0	.0	.0	.0	.0	.0		.0	
Extraordinarios	.0	.0	5,130.2	.0	5,130.2	1.9	6,581.1	2.1	6,581.1		-1,450.9	-28.3
Generación de ADEFAS			5,130.2	.0	5,130.2	1.9	6,581.1	2.1	6,581.1		-1,450.9	-28.3
Financiamientos			.0	.0	.0	.0	.0	.0	.0		.0	
EGRESOS:	268,536.5	100.0	51,633.1	50,204.8	269,964.8	100.0	234,609.7	100.0	33,926.8	12.6	35,355.1	13.1
Poderes Legislativo y Judicial	.0	.0	.0	.0	.0	.0	.0	.0	.0		.0	
Poder Legislativo												
Poder Judicial												
Gasto Total de Poder Ejecutivo	268,536.5	100.0	51,633.1	50,204.8	269,964.8	100.0	234,609.7	100.0	33,926.8	12.6	35,355.1	13.1
Gasto Programable:	268,536.5	100.0	46,502.9	50,204.8	264,834.6	98.1	229,479.7	97.8	39,056.8	14.5	35,354.9	13.3
Gasto Corriente	268,536.5	100.0	44,808.5	50,204.8	263,140.2	97.5	228,081.4	97.2	40,455.1	15.1	35,058.8	13.3
Servicios Personales	152,341.0	56.7	4,750.9	4,750.9	152,341.0	56.4	140,647.1	59.9	11,693.9	7.7	11,693.9	7.7
Gasto Operativo	116,195.5	43.3	40,057.6	45,453.9	110,799.2	41.0	87,434.3	37.3	28,761.2	24.8	23,364.9	21.1
- Materiales y Suministros	25,752.9	9.6	3,122.2	5,409.5	23,465.6	8.7	6,774.6	2.9	18,978.3	7.7	16,691.0	7.1
- Servicios Generales	90,442.6	33.7	36,935.4	40,044.4	87,333.6	32.3	80,659.7	34.4	9,782.9	10.8	6,673.9	7.6
Transferencias	.0	.0	.0	.0	.0	.0	.0	.0	.0		.0	
- Organismos Autónomos												
- Subsidios y Apoyos	.0	.0	.0	.0	.0	.0	.0	.0	.0		.0	
Inversión Pública	.0	.0	1,694.4	.0	1,694.4	.6	1,398.3	.6	-1,398.3		296.1	17.5
- Bienes Muebles e Inmuebles	.0	.0	1,694.4	.0	1,694.4	.6	1,398.3	.6	-1,398.3		296.1	17.5
- Obra Pública	.0	.0	.0	.0	.0	.0	.0	.0	.0		.0	
- Inversión Financiera	.0	.0	.0	.0	.0	.0	.0	.0	.0		.0	
Gasto no Programable	.0	.0	5,130.2	.0	5,130.2	1.9	5,130.0	2.2	-5,130.0		.2	.0
Transferencias a Municipios	.0	.0	.0	.0	.0	.0	.0	.0	.0		.0	
- Participaciones												
- Aportaciones del Ramo 33												
- Convenios												
Deuda Pública	.0	.0	5,130.2	.0	5,130.2	1.9	5,130.0	2.2	-5,130.0		.2	.0
- Costo Financiero de la Deuda												
- Amortizaciones												
- Pago de ADEFAS			5,130.2	.0	5,130.2	1.9	5,130.0	2.2	-5,130.0		.2	.0
Superávit(+)/ Déficit (-)	.0		74,497.1	74,497.1	.0	.0	80,456.8	34.3	-80,456.8		-80,456.8	
% de los Ingresos							25.5					



C C C E M

Centro de Control de Confianza del Estado de México
Indicadores de Postura Fiscal
Del 1 de Enero al 31 de Diciembre de 2023
(Miles de Pesos)

Concepto	Estimado	Devengado	Pagado
I. Ingresos Presupuestarios (I=1+2)	268,536.5	315,066.5	315,066.5
1. Ingresos del Gobierno de la Entidad Federativa			0.0
2. Ingresos del Sector Paraestatal	268,536.5	315,066.5	315,066.5
II. Egresos Presupuestarios (II=3+4)	268,536.5	234,609.7	234,609.7
3. Egresos del Gobierno de la Entidad Federativa			
4. Egresos del Sector Paraestatal	268,536.5	234,609.7	234,609.7
III. Balance Presupuestario (Superávit o Déficit) (III = I - II)	0.0	80,456.8	80,456.8

Concepto	Estimado	Devengado	Pagado
III. Balance presupuestario (Superávit o Déficit)	0.0	80,456.8	80,456.8
IV. Intereses, Comisiones y Gastos de la Deuda			0.0
V. Balance Primario (Superávit o Déficit) (V= III - IV)	0.0	80,456.8	80,456.8

Concepto	Estimado	Devengado	Pagado
A. Financiamiento			0.0
B. Amortización de la deuda			0.0
C. Endeudamiento ó desendeudamiento (C = A - B)	0.0	0.0	0.0

Superávit (+) Déficit (-)

80,456.8

C C C E M

Centro de Control de Confianza del Estado de México
Estado Analítico de Ingresos
Del 1 de Enero al 31 de Diciembre de 2023
(Miles de Pesos)

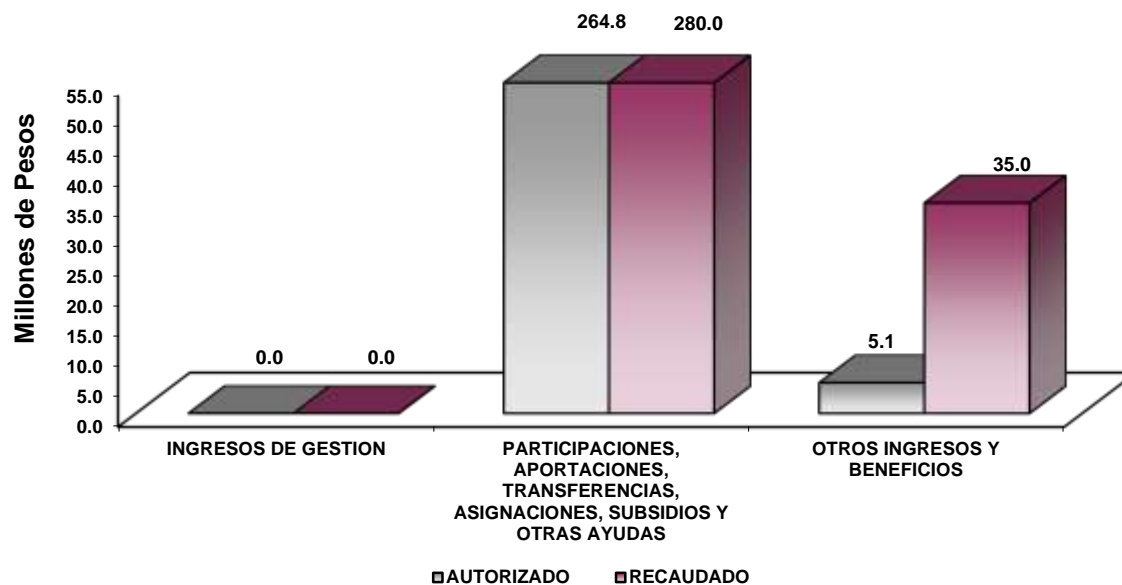
Rubro de Ingresos	Ingreso					Diferencia (6= 5 - 1)
	Estimado	Ampliaciones y Reducciones	Modificado	Devengado	Recaudado	
	(1)	(2)	(3= 1 + 2)	(4)	(5)	
Impuestos			.0			.0
Cuotas y Aportaciones de Seguridad Social			.0			.0
Contribuciones de Mejoras			.0			.0
Derechos			.0			.0
Productos			.0	28,437.1	28,437.1	28,437.1
Aprovechamientos			.0			.0
Ingresos por Ventas de Bienes, Prestación de Servicios y Otros Ingresos	121,000.0	-121,000.0	.0			-121,000.0
Participaciones, Aportaciones, Convenios, Incentivos Derivados de la Colaboración Fiscal y Fondos Distintos de Aportaciones			.0			.0
Transferencias, Asignaciones, Subsidios y Subvenciones, y Pensiones y Jubilaciones	147,536.5	117,298.1	264,834.6	280,048.3	280,048.3	132,511.8
Ingresos Derivados de Financiamientos		5,130.2	5,130.2	6,581.1	6,581.1	6,581.1
Total	268,536.5	1,428.3	269,964.8	315,066.5	315,066.5	46,530.0
				Ingresos excedentes		

Estado Analítico de Ingresos Por Fuente de Financiamiento	Ingreso					Diferencia (6= 5 - 1)
	Estimado	Ampliaciones y Reducciones	Modificado	Devengado	Recaudado	
	(1)	(2)	(3= 1 + 2)	(4)	(5)	
Ingresos del Poder Ejecutivo Federal o Estatal y de los Municipios	.0	.0	.0	.0	.0	.0
Impuestos			.0			.0
Cuotas y Aportaciones de Seguridad Social			.0			.0
Contribuciones de Mejoras			.0			.0
Derechos	.0	.0	.0	.0	.0	.0
Productos			.0			.0
Aprovechamientos			.0			.0
Participaciones, Aportaciones, Convenios, Incentivos Derivados de la Colaboración Fiscal y Fondos Distintos de Aportaciones			.0			.0
Transferencias, Asignaciones, Subsidios y Subvenciones, y Pensiones y Jubilaciones			.0			.0
Ingresos de los Entes Públicos de los Poderes Legislativo y Judicial, de los Órganos Autónomos y del Sector Paraestatal o Paramunicipal, así como de las Empresas Productivas del Estado	268,536.5	-3,701.9	264,834.6	308,485.4	308,485.4	39,948.9
Cuotas y Aportaciones de Seguridad Social	.0	.0	.0	.0	.0	.0
Productos	.0	.0	.0	28,437.1	28,437.1	28,437.1
Ingresos por Venta de Bienes, Prestación de Servicios y Otros Ingresos	121,000.0	-121,000.0	.0	.0	.0	-121,000.0
Transferencias, Asignaciones, Subsidios y Subvenciones, y Pensiones y Jubilaciones	147,536.5	117,298.1	264,834.6	280,048.3	280,048.3	132,511.8
Ingresos Derivados de Financiamiento	.0	5,130.2	5,130.2	6,581.1	6,581.1	6,581.1
Ingresos Derivados de Financiamientos	.0	5,130.2	5,130.2	6,581.1	6,581.1	6,581.1
Total	268,536.5	1,428.3	269,964.8	315,066.5	315,066.5	46,530.0
				Ingresos excedentes		



CCCEM

Centro de Control de Confianza del Estado de México							
INGRESOS							
(Miles de Pesos)							
INGRESOS	AUTORIZADO	PRESUPUESTO 2023		TOTAL AUTORIZADO	RECAUDADO	VARIACIÓN	
		ASIGNACIONES Y/O AMPLIACIONES	REDUCCIONES Y/O DISMINUCIONES			IMPORTE	%
INGRESOS DE GESTIÓN	121,000.0	.0	121,000.0	.0	.0	.0	
Ingresos por Venta de Bienes y Servicios	121,000.0		121,000.0	.0	.0	.0	
Derechos				.0	.0	.0	
PARTICIPACIONES, APORTACIONES, TRANSFERENCIAS, ASIGNACIONES, SUBSIDIOS Y OTRAS AYUDAS	147,536.5	121,000.0	3,701.9	264,834.6	280,048.3	-15,213.7	-5.7
Subsidio	147,536.5	121,000.0	3,701.9	264,834.6	280,048.3	-15,213.7	-5.7
OTROS INGRESOS Y BENEFICIOS	.0	5,130.2	.0	5,130.2	35,018.2	-29,888.0	-582.6
Productos				.0	28,437.1	-28,437.1	
Pasivos que se Generen como Resultado de Erogaciones que se Devengan en el Ejercicio Fiscal pero que queden Pendientes de Liquidar al Cierre del Mismo		5,130.2		5,130.2	5,370.7	-240.5	-4.7
Ingresos Diversos				.0	1,210.4	-1,210.4	
T O T A L	268,536.5	126,130.2	124,701.9	269,964.8	315,066.5	-45,101.7	-16.7



NOTAS AL PRESUPUESTO DE INGRESOS

INGRESOS

Para el ejercicio 2023 se tuvo previsto un ingreso por 268 millones 536.5 miles de pesos, teniendo ampliaciones presupuestales por 1 millón 428.3 miles de pesos, determinando un ingreso autorizado por 269 millones 964.8 miles de pesos, de los cuales se recaudaron 315 millones 66.5 miles de pesos, teniendo una variación de menos 45 millones 101.7 miles de pesos, lo que representó menos el 16.7 por ciento respecto al monto autorizado.

INGRESOS DE GESTIÓN

Inicialmente se previó recaudar ingresos de gestión por 121 millones de pesos, teniendo una reducción presupuestal por la misma cantidad.

PARTICIPACIONES, APORTACIONES, TRANSFERENCIAS, ASIGNACIONES, SUBSIDIOS Y OTRAS AYUDAS

Se tenía previsto recaudar 147 millones 536.5 miles de pesos, de los cuales se recaudaron 280 millones 48.3 miles de pesos, teniendo una variación de menos 15 millones 213.7 miles de pesos, lo que representó el menos 5.7 por ciento, respecto al monto autorizado.

OTROS INGRESOS Y BENEFICIOS

Se autorizó 5 millones 130.2 miles de pesos, se recaudaron 35 millones 18.2 miles de pesos, los cuales comprenden, los ingresos financieros y los pasivos pendientes de liquidar al cierre del ejercicio.



C C C E M

Centro de Control de Confianza del Estado de México
Estado Analítico del Ejercicio del Presupuesto de Egresos
Clasificación por Objeto del Gasto (Capítulo y Concepto)
Del 1 de Enero al 31 de Diciembre de 2023
(Miles de Pesos)

Concepto	Egresos					Subejercicio 6 = (3 - 4)
	Aprobado	Ampliaciones/ (Reducciones)	Modificado	Devengado	Pagado	
	1	2	3 = (1 + 2)	4	5	
Servicios Personales	152,341.0	0.0	152,341.0	140,647.1	140,647.1	11,693.9
Remuneraciones al Personal de Carácter Permanente	65,705.8	- 4,466.7	61,239.1	60,332.5	60,332.5	906.6
Remuneraciones al Personal de Carácter Transitorio	-	-	-	-	-	-
Remuneraciones Adicionales y Especiales	56,407.6	4,485.0	60,892.6	53,509.2	53,509.2	7,383.4
Seguridad Social	23,197.3	- 43.4	23,153.9	20,437.7	20,437.7	2,716.2
Otras Prestaciones Sociales y Económicas	7,030.3	25.1	7,055.4	6,326.2	6,326.2	729.2
Provisiones	-	-	-	-	-	-
Pago de Estímulos a Servidores Públicos	-	-	-	41.5	41.5	41.5
Materiales y Suministros	25,752.9	2,287.3	23,465.6	6,774.6	6,774.6	16,691.0
Materiales de Administración, Emisión de Documentos y Artículos Oficiales	14,839.4	- 1,593.3	13,246.1	4,858.8	4,858.8	8,387.3
Alimentos y Utensilios	1.7	- 0.8	0.9	0.9	0.9	-
Materias Primas y Materiales de Producción y Comercialización	0.1	1.3	1.4	-	-	1.4
Materiales y Artículos de Construcción y de Reparación	647.0	346.5	993.5	691.8	691.8	301.7
Productos Químicos, Farmacéuticos y de Laboratorio	3,865.3	- 1,020.4	2,844.9	83.7	83.7	2,761.2
Combustibles, Lubricantes y Aditivos	898.0	- 109.4	788.6	444.0	444.0	344.6
Vestuario, Blancos, Prendas de Protección y Artículos Deportivos	4,586.6	- 7.9	4,578.7	5.0	5.0	4,573.7
Materiales y Suministros Para Seguridad	-	-	-	-	-	-
Herramientas, Refacciones y Accesorios Menores	914.8	96.7	1,011.5	690.4	690.4	321.1
Servicios Generales	90,442.6	3,109.0	87,333.6	80,659.7	75,289.0	6,673.9
Servicios Básicos	4,514.7	893.2	5,407.9	5,128.7	4,893.7	279.2
Servicios de Arrendamiento	1,853.9	438.9	2,292.8	2,076.6	2,076.6	216.2
Servicios Profesionales, Científicos, Técnicos y Otros Servicios	5,557.1	8,985.9	14,543.0	14,282.2	13,807.3	260.8
Servicios Financieros, Bancarios y Comerciales	1,954.9	584.5	2,539.4	2,511.7	2,511.6	27.7
Servicios de Instalación, Reparación, Mantenimiento y Conservación	11,643.4	15,470.3	27,113.7	26,261.3	25,973.9	852.4
Servicios de Comunicación Social y Publicidad	31.4	- 0.1	31.3	18.1	18.1	13.2
Servicios de Traslado y Viáticos	218.3	- 148.9	367.2	360.9	360.9	6.3
Servicios Oficiales	12.9	- 5.9	7.0	-	-	7.0
Otros Servicios Generales	64,656.0	- 29,624.7	35,031.3	30,020.2	25,646.9	5,011.1
Transferencias, Asignaciones, Subsidios y Otras Ayudas	-	-	-	-	-	-
Transferencias Internas y Asignaciones al Sector Público	-	-	-	-	-	-
Transferencias al Resto del Sector Público	-	-	-	-	-	-
Subsidios y Subvenciones	-	-	-	-	-	-
Ayudas Sociales	-	-	-	-	-	-
Pensiones y Jubilaciones	-	-	-	-	-	-
Transferencias a Fideicomisos, Mandatos y Otros Análogos	-	-	-	-	-	-
Transferencias a la Seguridad Social	-	-	-	-	-	-
Donativos	-	-	-	-	-	-
Transferencias al Exterior	-	-	-	-	-	-
Bienes Muebles, Inmuebles e Intangibles	-	1,694.4	1,694.4	1,398.3	1,398.3	296.1
Mobiliario y Equipo de Administración	-	1,141.6	1,141.6	1,141.6	1,141.6	-
Mobiliario y Equipo Educativo y Recreativo	-	552.8	552.8	256.7	256.7	296.1
Equipo e Instrumental Médico y de Laboratorio	-	-	-	-	-	-
Vehículos y Equipo de Transporte	-	-	-	-	-	-
Equipo de Defensa y Seguridad	-	-	-	-	-	-
Maquinaria, Otros Equipos y Herramientas	-	-	-	-	-	-
Activos Biológicos	-	-	-	-	-	-
Bienes Inmuebles	-	-	-	-	-	-
Activos Intangibles	-	-	-	-	-	-
Inversión Pública	-	-	-	-	-	-
Obra Pública en Bienes de Dominio Público	-	-	-	-	-	-
Obra Pública en Bienes Propios	-	-	-	-	-	-
Proyectos Productivos y Acciones de Fomento	-	-	-	-	-	-
Inversiones Financieras y Otras Provisiones	-	-	-	-	-	-
Inversiones Para el Fomento de Actividades Productivas	-	-	-	-	-	-
Acciones y Participaciones de Capital	-	-	-	-	-	-
Compra de Títulos y Valores	-	-	-	-	-	-
Concesión de Préstamos	-	-	-	-	-	-
Inversiones en Fideicomisos, Mandatos y Otros Análogos	-	-	-	-	-	-
Otras Inversiones Financieras	-	-	-	-	-	-
Provisiones para Contingencias y Otras Erogaciones Especiales	-	-	-	-	-	-
Participaciones y Aportaciones	-	-	-	-	-	-
Participaciones	-	-	-	-	-	-
Aportaciones	-	-	-	-	-	-
Convenios	-	-	-	-	-	-
Deuda Pública	-	5,130.2	5,130.2	5,130.0	5,130.0	0.2
Amortización de la Deuda Pública	-	-	-	-	-	-
Intereses de la Deuda Pública	-	-	-	-	-	-
Comisiones de la Deuda Pública	-	-	-	-	-	-
Gastos de la Deuda Pública	-	-	-	-	-	-
Costo por Coberturas	-	-	-	-	-	-
Apoyos Financieros	-	-	-	-	-	-
Adeudos de Ejercicios Fiscales Anteriores	-	5,130.2	5,130.2	5,130.0	5,130.0	0.2
Total del Gasto	268,536.5	1,428.3	269,964.8	234,609.7	229,239.0	35,355.1



C C C E M

Centro de Control de Confianza del Estado de México
Estado Analítico del Ejercicio del Presupuesto de Egresos
Clasificación Económica (por Tipo de Gasto)
Del 1 de Enero al 31 de Diciembre de 2023
(Miles de Pesos)

Concepto	Egresos					Subejercicio
	Aprobado	Ampliaciones/ (Reducciones)	Modificado	Devengado	Pagado	
	1	2	3 = (1 + 2)	4	5	
Gasto Corriente	268,536.5	- 5,396.3	263,140.2	228,081.4	222,710.7	35,058.8
Gasto de Capital	-	1,694.4	1,694.4	1,398.3	1,398.3	296.1
Amortización de la Deuda y Disminución de Pasivos	-	5,130.2	5,130.2	5,130.0	5,130.0	0.2
Pensiones y Jubilaciones	-	-	-	-	-	0.0
Participaciones	-	-	-	-	-	0.0
Total del Gasto	268,536.5	1,428.3	269,964.8	234,609.7	229,239.0	35,355.1

Centro de Control de Confianza del Estado de México
Estado Analítico del Ejercicio del Presupuesto de Egresos
Clasificación Administrativa
Del 1 de Enero al 31 de Diciembre de 2023
(Miles de Pesos)

Concepto	Egresos					Subejercicio
	Aprobado	Ampliaciones/ (Reducciones)	Modificado	Devengado	Pagado	
	1	2	3 = (1 + 2)	4	5	
Entidades Paraestatales y Fideicomisos No Empresariales y No Financieros	268,536.5	1,428.3	269,964.8	234,609.7	229,239.0	35,355.1
Instituciones Públicas de Seguridad Social	-	-	-	-	-	-
Entidades Paraestatales Empresariales No Financieras con Participación Estatal Mayoritaria	-	-	-	-	-	-
Fideicomisos Empresariales No Financieros con Participación Estatal Mayoritaria	-	-	-	-	-	-
Entidades Paraestatales Empresariales Financieras Monetarias con Participación Estatal Mayoritaria	-	-	-	-	-	-
Entidades Paraestatales Empresariales Financieras No Monetarias con Participación Estatal Mayoritaria	-	-	-	-	-	-
Fideicomisos Financieros Públicos con Participación Estatal Mayoritaria	-	-	-	-	-	-
Total del Gasto	268,536.5	1,428.3	269,964.8	234,609.7	229,239.0	35,355.1

Centro de Control de Confianza del Estado de México
Estado Analítico del Ejercicio del Presupuesto de Egresos
Clasificación Administrativa
Del 1 de Enero al 31 de Diciembre de 2023
(Miles de Pesos)

Concepto	Egresos					Subejercicio
	Aprobado	Ampliaciones/ (Reducciones)	Modificado	Devengado	Pagado	
	1	2	3 = (1 + 2)	4	5	
Poder Ejecutivo	268,536.5	1,428.3	269,964.8	234,609.7	229,239.0	35,355.1
Poder Legislativo	-	-	-	-	-	-
Poder Judicial	-	-	-	-	-	-
Órganos Autónomos	-	-	-	-	-	-
Total del Gasto	268,536.5	1,428.3	269,964.8	234,609.7	229,239.0	35,355.1



C C C E M

Centro de Control de Confianza del Estado de México Estado Analítico del Ejercicio del Presupuesto de Egresos Clasificación Administrativa Del 1 de Enero al 31 de Diciembre de 2023 (Miles de Pesos)						
Concepto	Egresos					Subejercicio 6 = (3 - 4)
	Aprobado	Ampliaciones/ (Reducciones)	Modificado	Devengado	Pagado	
	1	2	3 = (1 + 2)	4	5	
206C0200 CENTRO DE CONTROL DE CONFIANZA DEL ESTADO DE MÉXICO	268,536.5	1,428.3	269,964.8	234,609.7	229,239.0	35,355.1
Total del Gasto	268,536.5	1,428.3	269,964.8	234,609.7	229,239.0	35,355.1

Centro de Control de Confianza del Estado de México Estado Analítico del Ejercicio del Presupuesto de Egresos Clasificación Funcional (Finalidad y Función) Del 1 de Enero al 31 de Diciembre de 2023 (Miles de Pesos)						
Concepto	Egresos					Subejercicio 6 = (3 - 4)
	Aprobado	Ampliaciones/ (Reducciones)	Modificado	Devengado	Pagado	
	1	2	3 = (1 + 2)	4	5	
Gobierno	268,536.5	- 3,701.9	264,834.6	229,479.7	224,109.0	35,354.9
Legislación	-	-	-	-	-	-
Justicia	-	-	-	-	-	-
Coordinación de la Política de Gobierno	-	-	-	-	-	-
Relaciones Exteriores	-	-	-	-	-	-
Asuntos Financieros y Hacendarios	-	-	-	-	-	-
Seguridad Nacional	-	-	-	-	-	-
Asuntos de Orden Público y de Seguridad Interior	268,536.5	- 3,701.9	264,834.6	229,479.7	224,109.0	35,354.9
Otros Servicios Generales	-	-	-	-	-	-
Desarrollo Social	-	-	-	-	-	-
Protección Ambiental	-	-	-	-	-	-
Vivienda y Servicios a la Comunidad	-	-	-	-	-	-
Salud	-	-	-	-	-	-
Recreación, Cultura y Otras Manifestaciones Sociales	-	-	-	-	-	-
Educación	-	-	-	-	-	-
Protección Social	-	-	-	-	-	-
Otros Asuntos Sociales	-	-	-	-	-	-
Desarrollo Económico	-	-	-	-	-	-
Asuntos Económicos, Comerciales y Laborales en General	-	-	-	-	-	-
Agropecuaria, Silvicultura, Pesca y Caza	-	-	-	-	-	-
Combustibles y Energía	-	-	-	-	-	-
Minería, Manufacturas y Construcción	-	-	-	-	-	-
Transporte	-	-	-	-	-	-
Comunicaciones	-	-	-	-	-	-
Turismo	-	-	-	-	-	-
Ciencia, Tecnología e Innovación	-	-	-	-	-	-
Otras Industrias y Otros Asuntos Económicos	-	-	-	-	-	-
Otras no Clasificadas en Funciones Anteriores	-	5,130.2	5,130.2	5,130.0	5,130.0	0.2
Transacciones de la Deuda Pública / Costo Financiero de la Deuda	-	-	-	-	-	-
Transferencias, Participaciones y Aportaciones entre Diferentes Niveles y Órdenes	-	-	-	-	-	-
Saneamiento del Sistema Financiero	-	-	-	-	-	-
Adeudos de Ejercicios Fiscales Anteriores	-	5,130.2	5,130.2	5,130.0	5,130.0	0.2
Total del Gasto	268,536.5	1,428.3	269,964.8	234,609.7	229,239.0	35,355.1



CCCEM

Centro de Control de Confianza del Estado de México
 Endeudamiento Neto
 Del 1 de Enero al 31 de Diciembre de 2023
 (Miles de Pesos)

Identificación de Crédito o Instrumento	Contratación/Colocación	Amortización	Endeudamiento Neto
	A	B	C = A - B
Créditos Bancarios			
			-
			-
			-
			-
			-
			-
Total Créditos Bancarios	-	-	-

NO APLICA

Otros Instrumentos de Deuda			
			-
			-
			-
			-
			-
Total Otros Instrumentos de Deuda	-	-	-

TOTAL	-	-	-
--------------	---	---	---

Centro de Control de Confianza del Estado de México
 Intereses de la Deuda
 Del 1 de Enero al 31 de Diciembre de 2023
 (Miles de Pesos)

Identificación de Crédito o Instrumento	Devengado	Pagado
Créditos Bancarios		
Total de Intereses de Créditos Bancarios	-	-

NO APLICA

Otros Instrumentos de Deuda		
Total de Intereses de Otros Instrumentos de Deuda	-	-

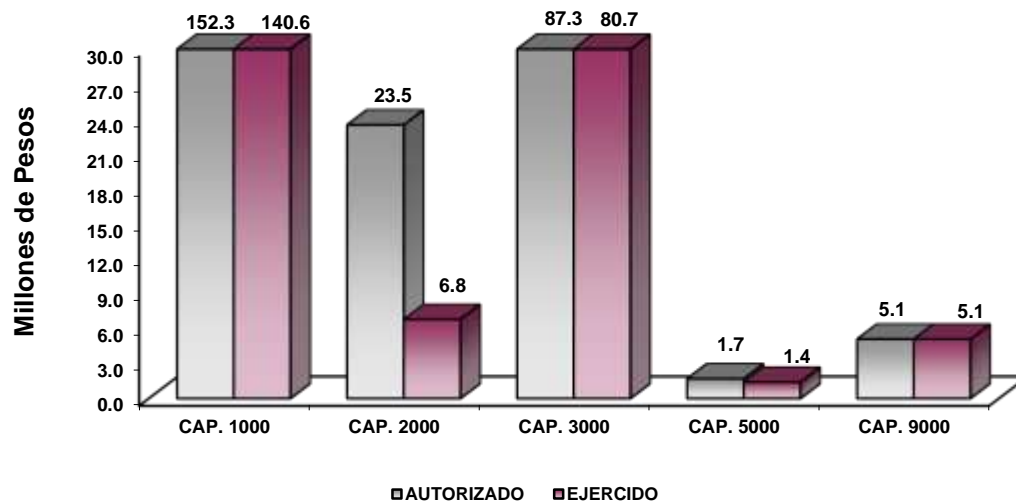
TOTAL	-	-
--------------	---	---



C C C E M

Centro de Control de Confianza del Estado de México
EGRESOS POR CAPÍTULO
(Miles de Pesos)

EGRESOS	P R E S U P U E S T O 2 0 2 3			TOTAL AUTORIZADO	EJERCIDO	V A R I A C I Ó N	
	AUTORIZADO	ASIGNACIONES Y/O AMPLIACIONES	REDUCCIONES Y/O DISMINUCIONE			IMPORTE	%
Servicios Personales	152,341.0	4,750.9	4,750.9	152,341.0	140,647.1	11,693.9	7.7
Materiales y Suministros	25,752.9	3,122.2	5,409.5	23,465.6	6,774.6	16,691.0	71.1
Servicios Generales	90,442.6	36,935.4	40,044.4	87,333.6	80,659.7	6,673.9	7.6
Bienes Muebles, Inmuebles e Intangibles		1,694.4		1,694.4	1,398.3	296.1	17.5
Deuda Pública		5,130.2		5,130.2	5,130.0	0.2	.0
T O T A L	268,536.5	51,633.1	50,204.8	269,964.8	234,609.7	35,355.1	13.1



NOTAS AL PRESUPUESTO DE EGRESOS

EGRESOS

Se tuvo un presupuesto inicial de 268 millones 536.5 miles de pesos, teniendo ampliaciones y traspasos netos de más por 1 millón 428.3 miles de pesos, con lo que se determinó un presupuesto modificado de 269 millones 964.8 miles de pesos, de los cuales se ejercieron 234 millones 609.7 miles de pesos, teniendo un subejercido de 35 millones 355.1 miles de pesos, equivalente al 13.1 por ciento respecto al monto autorizado.

SERVICIOS PERSONALES

El presupuesto autorizado inicial de este capítulo fue de 152 millones 341 mil pesos, el importe ejercido fue de 140 millones 647.1 miles de pesos, obteniendo un subejercido de 11 millones 693.9 miles de pesos, lo que representó el 7.7 por ciento menos respecto al monto autorizado.

MATERIALES Y SUMINISTROS

El presupuesto autorizado inicial de este capítulo fue de 25 millones 752.9 miles de pesos, teniendo ampliaciones y traspasos netos de menos por 2 millones 287.3 miles de pesos, con lo que se determinó un presupuesto modificado de 23 millones 465.6 miles de pesos, de los cuales se ejercieron 6 millones 774.6 miles de pesos, obteniendo un subejercido de 16 millones 691 mil pesos, equivalente al 71.1 por ciento respecto al monto autorizado.

SERVICIOS GENERALES

El presupuesto autorizado inicial de este capítulo fue de 90 millones 442.6 miles de pesos, teniendo ampliaciones y traspasos netos de menos por 3 millones 109 mil pesos, con lo que se determinó un presupuesto modificado de 87 millones 333.6 miles de pesos, el importe ejercido fue de 80 millones 659.7 miles de pesos, obteniendo un subejercido de 6 millones 673.9 miles de pesos, lo que representó el 7.6 por ciento respecto al monto autorizado.

BIENES MUEBLES, INMUEBLES E INTANGIBLES

Se autorizaron ampliaciones presupuestales por 1 millón 694.4 miles de pesos, el importe ejercido fue de 1 millón 398.3 miles de pesos, obteniendo una variación de 296.1 miles de pesos, lo que representó el 17.5 por ciento respecto al monto autorizado.

DEUDA PÚBLICA

Se autorizó una ampliación presupuestal para el pago de pasivos derivados de erogaciones devengadas y pendientes de ejercicios anteriores por 5 millones 130.2 miles de pesos, ejerciéndose en su totalidad.



C C C E M

INFORMACIÓN PRESUPUESTAL

Centro de Control de Confianza del Estado de México

EGRESOS POR OBJETO DEL GASTO

(Miles de Pesos)

CAPÍTULO Y OBJETO DEL GASTO	PRESUPUESTO 2023		REDUCCIONES Y/O DISMINUCIONES	TOTAL AUTORIZADO	EJERCIDO	VARIACIÓN
	AUTORIZADO	ASIGNACIONES Y/O AMPLIACIONES				
SERVICIOS PERSONALES	152,341.0	4,750.9	4,750.9	152,341.0	140,647.1	11,693.9
Sueldo Base	65,705.7	2.6	4,469.2	61,239.1	60,332.4	906.7
Becas para Médicos Residentes				.0		.0
Prima por Años de Servicio	470.3	3.1	28.9	444.5	310.3	134.2
Prima de Antigüedad				.0		.0
Prima Adicional por Permanencia en el Servicio				.0		.0
Prima Vacacional	4,675.4	40.7	7.0	4,709.1	4,053.2	655.9
Aguinaldo	11,510.1	505.7	1.5	12,014.3	9,978.7	2,035.6
Vacaciones no Disfrutadas por Finiquito	191.9	1.7	103.1	90.5	49.2	41.3
Prima Dominical				.0		.0
Remuneraciones por Horas Extraordinarias				.0		.0
Compensación por Riesgo Profesional				.0		.0
Compensación por Retabulación	12,149.6	1,432.5	.7	13,581.4	13,579.8	1.6
Gratificación	16,932.1	2,720.4	2.0	19,650.5	19,639.6	10.9
Gratificación por Convenio	9,598.7	4.1	80.1	9,522.7	5,121.8	4,400.9
Gratificación por Productividad	879.5	.0	.0	879.5	776.5	103.0
Estudios Superiores				.0		.0
Aportaciones de Servicio de Salud	9,932.9	.0	20.2	9,912.7	8,659.0	1,253.7
Aportaciones al Sistema Solidario de Reparto	7,284.8	.0	19.0	7,265.8	6,425.0	840.8
Aportaciones del Sistema de Capitalización individual	1,851.9	.0	4.1	1,847.8	1,580.5	267.3
Aportaciones para Financiar los Gastos Generales de Administración del ISSEMyM	903.8	.0	1.8	902.0	757.7	144.3
Aportaciones para Riesgo de Trabajo	3,003.9	.6	7.3	2,997.2	2,895.6	101.6
Seguros y Fianzas	220.1	8.3	.0	228.4	120.0	108.4
Cuotas para Fondo de Retiro	1,397.4	.1	.0	1,397.5	1,312.7	84.8
Seguro de Separación Individualizado	1,306.6	.0	6.0	1,300.6	838.4	462.2
Liquidaciones por Indemnizaciones, por Sueldos y Salarios Caidos	.0	22.0	.0	22.0	22.0	.0
Prima por Jubilación				.0		.0
Becas para Hijos de Trabajadores Sindicalizados				.0		.0
Días Cívicos y Económicos				.0		.0
Día del Maestro y del Servidor Público				.0		.0
Otros Gastos Derivados de Convenio				.0		.0
Despensa	4,326.3	9.1	.0	4,335.4	4,153.2	182.2
Reconocimiento a Servidores Públicos	.0	.0	.0	.0	41.5	-41.5
Estímulos por Puntualidad y Asistencia				.0		.0
Recompensas				.0		.0
MATERIALES Y SUMINISTROS	25,752.9	3,122.2	5,409.5	23,465.6	6,774.6	16,691.0
Materiales y Útiles de Oficina	10,537.8	979.1	3,022.6	8,494.3	2,777.7	5,716.6
Enseres de Oficina	233.0	42.4	43.1	232.3	217.2	15.1
Material y Útiles de Imprenta y Reproducción				.0		.0
Material de Foto, Cine y Grabación				.0		.0
Material Estadístico y Geográfico				.0		.0
Materiales y Útiles para el Procesamiento en Equipos y Bienes Informáticos	797.8	1,149.7	274.8	1,672.7	1,341.4	331.3
Material de Información	5.8	.2	3.1	2.9	.4	2.5
Material y Enseres de Limpieza	3,238.5	.0	397.1	2,841.4	522.2	2,319.2
Material Didáctico	17.3	.0	15.8	1.5	.0	1.5
Material para Identificación y Registro	9.1	.0	8.2	.9	.0	.9
Productos Alimenticios para Personas				.0		.0
Utensilios para el Servicio de Alimentación	1.7	.4	1.2	.9	.9	.0
Materias Primas y Materiales de Producción	.1	.1	.0	.2	.0	.2
Productos de Cuero, Piel, Plástico y Hule Adquiridos como Materia Prima	.0	1.3	.0	1.3	.0	1.3
Material Eléctrico y Electrónico	340.7	246.5	103.1	484.1	348.6	135.5
Materiales Complementarios	66.7	111.4	24.9	153.2	119.8	33.4
Material de Señalización				.0		.0
Árboles y Plantas de Ornato	19.1	.0	3.0	16.1	.0	16.1
Materiales de Construcción	185.6	.3	40.6	145.3	39.4	105.9
Estructuras y Manufacturas para Todo Tipo de Construcción	35.0	166.6	6.8	194.8	184.0	10.8
Sustancias Químicas	22.1	31.5	3.9	49.7	36.3	13.4
Medicinas y Productos Farmacéuticos	1.0	.0	.3	.7	.0	.7
Materiales, Accesorios y Suministros Médicos	3,842.2	.1	1,047.8	2,794.5	47.4	2,747.1



C C C E M

CAPÍTULO Y OBJETO DEL GASTO	P R E S U P U E S T O 2 0 2 3				EJERCIDO	VARIACIÓN
	AUTORIZADO	ASIGNACIONES Y/O AMPLIACIONES	REDUCCIONES Y/O DISMINUCIONES	TOTAL AUTORIZADO		
Materiales, Accesorios y Suministros de Laboratorio				.0		.0
Combustibles, Lubricantes y Aditivos	898.0	2.6	112.0	788.6	443.9	344.7
Vestuario y Uniformes	68.0	.0	5.1	62.9	.0	62.9
Prendas de Seguridad y Protección Personal	2,513.0	.0	2.2	2,510.8	3.8	2,507.0
Artículos Deportivos				.0		.0
Blancos y Otros Productos Textiles	2,005.6	.0	.6	2,005.0	1.1	2,003.9
Prendas de Protección				.0		.0
Refacciones, Accesorios y Herramientas	12.8	41.1	3.7	50.2	45.2	5.0
Refacciones y Accesorios Menores de Edificios	14.2	7.0	2.2	19.0	8.2	10.8
Refacciones y Accesorios para Equipo de Cómputo	200.5	63.4	86.3	177.6	168.2	9.4
Refacciones y Accesorios Menores de Equipo e Instrumental Médico y de Laboratorio	53.6	.0	38.2	15.4	1.7	13.7
Refacciones y Accesorios Menores para Equipo de Transporte	442.6	30.5	92.5	380.6	204.2	176.4
Artículos para la Extinción de Incendios	95.4	166.8	14.4	247.8	166.8	81.0
Refacciones y Accesorios Menores de Maquinaria y Otros Equipos	24.7	16.6	17.0	24.3	16.6	7.7
Medidores de Agua	4.2	3.7	4.2	3.7	3.7	.0
Otros Enseres	66.8	60.9	34.8	92.9	75.9	17.0
SERVICIOS GENERALES	90,442.6	36,935.4	40,044.4	87,333.6	80,659.7	6,673.9
Servicio de Energía Eléctrica	1,829.9	1,087.4	158.3	2,759.0	2,716.3	42.7
Gas				.0		.0
Servicio de Agua	45.4	13.7	11.7	47.4	18.1	29.3
Servicio de Telefonía Convencional	584.9	.4	88.1	497.2	383.9	113.3
Servicios de Radiolocalización y Telecomunicación	83.3	.0	31.6	51.7	.0	51.7
Servicios de Acceso a Internet	1,959.8	245.4	157.6	2,047.6	2,008.4	39.2
Servicio Postal y Telegráfico	11.3	1.3	7.6	5.0	1.9	3.1
Arrendamiento de Edificios y Locales				.0		.0
Arrendamiento de Vehículos				.0		.0
Arrendamiento de Maquinaria y Equipo				.0		.0
Arrendamiento de Activos Intangibles	1,853.9	723.8	284.9	2,292.8	2,076.6	216.2
Asesorías Asociadas a Convenios o Acuerdos	111.3	192.7	22.1	281.9	204.5	77.4
Servicios Informáticos	257.5	.0	257.5	.0	.0	.0
Capacitación	105.1	598.8	29.7	674.2	672.9	1.3
Servicios de Investigación Científica y Desarrollo				.0		.0
Servicios de Apoyo Administrativo y Fotocopiado	2,681.0	9,311.2	1,502.0	10,490.2	10,334.2	156.0
Impresiones de Documentos Oficiales para la Prestación de Servicios Públicos, Identificación, Formatos Administrativos y Fiscal	43.4	.0	33.9	9.5	.0	9.5
Servicios de Impresión de Documentos Oficiales	9.7	.0	8.8	.9	.0	.9
Servicios de Vigilancia	2,345.3	920.2	180.3	3,085.2	3,070.7	14.5
Servicios Profesionales	3.9	.0	2.7	1.2	.0	1.2
Servicios Bancarios y Financieros	5.9	.2	1.0	5.1	1.7	3.4
Seguros de Responsabilidad Patrimonial y Fianzas				.0		.0
Seguros y Fianzas	1,937.8	1,542.7	957.2	2,523.3	2,509.9	13.4
Fletes y Maniobras	11.3	.0	.0	11.3	.0	11.3
Reparación y Mantenimiento de Inmuebles	139.9	3,386.7	90.8	3,435.8	3,428.2	7.6
Reparación, Mantenimiento e Instalación de Mobiliario y Equipo de Oficina	3.0	120.1	1.3	121.8	121.8	.0
Reparación, Instalación y Mantenimiento de Bienes Informáticos	2,324.4	14,975.5	1,287.2	16,012.7	15,479.8	532.9
Microfilmación y Tecnologías de la Información				.0		.0
Reparación y Mantenimiento para Equipo y Redes de Tele y Radio Transmisión	18.7	5.2	1.2	22.7	22.7	.0
Reparación, Instalación y Mantenimiento de Equipo Médico y de Laboratorio	435.6	6.0	190.5	251.1	121.4	129.7
Reparación y Mantenimiento de Vehículos Terrestres, Aéreos y Lacustres	6,042.5	.0	2,410.7	3,631.8	3,450.6	181.2
Reparación, Instalación y Mantenimiento de Máquinaria, Equipo Instrumental y Diversos	2,549.0	1,616.4	583.0	3,582.4	3,582.4	.0
Servicios de Lavandería, Limpieza e Higiene	130.4	15.8	90.8	55.4	54.4	1.0
Servicios de Fumigación				.0		.0
Gastos de Publicidad y Propaganda				.0		.0
Publicaciones Oficiales y de Información en General para Difusión	31.4	18.6	18.7	31.3	18.1	13.2
Servicios de Creatividad, Preproducción y Producción de Publicidad, Excepto Internet				.0		.0
Servicios de Fotografía				.0		.0
Servicios de Cine y Grabación				.0		.0
Otros Servicios de Información				.0		.0
Transportación Aérea				.0		.0
Gastos de Traslado por Vía Terrestre	.8	9.9	.3	10.4	10.2	.2
Pasajes Marítimos, Lacustres y Fluviales				.0		.0
Autotransporte				.0		.0
Viáticos en el País	2.2	.0	1.6	.6	.0	.6
Viáticos en el Extranjero	4.4	.0	3.2	1.2	.0	1.2
Gastos de Instalación y Traslado de Menaje				.0		.0
Servicios Integrales de Traslado y Viáticos				.0		.0
Otros Servicios de Traslado y Hospedaje	210.8	165.8	21.6	355.0	350.7	4.3
Gastos de Ceremonias Oficiales y de Orden Social				.0		.0
Espectáculos Cívicos y Culturales				.0		.0
Congresos y Convenciones	12.9	.0	7.0	5.9	.0	5.9
Exposiciones y Ferias				.0		.0
Gastos de Representación	.0	1.1	.0	1.1	.0	1.1
Servicios Funerarios y de Cementerios				.0		.0



C C C E M

CAPÍTULO Y OBJETO DEL GASTO	P R E S U P U E S T O 2 0 2 3			TOTAL AUTORIZADO	EJERCIDO	VARIACIÓN
	ASIGNACIONES	REDUCCIONES				
	AUTORIZADO Y/O AMPLIACIONES	Y/O DISMINUCIONES				
Otros Impuestos y Derechos	64.1	19.5	11.5	72.1	62.0	10.1
Impuesto sobre Erogaciones por Remuneraciones al Trabajo Personal	3,532.5	191.0	111.7	3,611.8	3,535.8	76.0
Gastos de Servicios Menores	241.2	120.2	60.8	300.6	271.7	28.9
Estudios y Análisis Clínicos	60,807.5	1,645.8	31,411.0	31,042.3	26,150.8	4,891.5
Subcontratación de Servicios con Terceros	10.6	.0	6.5	4.1	.0	4.1
TRANSFERENCIAS,ASIGNACIONES, SUBSIDIOS Y OTRAS	.0	.0	.0	.0	.0	.0
Gastos Relacionados con Actividades Culturales, Deportivas y de Ayuda Extraordinaria				.0		.0
Gastos por Servicios de Traslado de Personas				.0		.0
Donativos a Instituciones sin Fines de Lucro				.0		.0
Donativos a Entidades Federativas				.0		.0
BIENES MUEBLES, INMUEBLES E INTANGIBLES	.0	1,694.4	.0	1,694.4	1,398.3	296.1
Muebles y Enseres				.0		.0
Muebles, Excepto de Oficina y Estantería				.0		.0
Bienes Informáticos	.0	1,141.6	.0	1,141.6	1,141.6	.0
Otros Bienes Muebles				.0		.0
Otros Equipos Eléctricos y Electrónicos de Oficina				.0		.0
Equipo de Foto, Cine y Grabación	.0	552.8	.0	552.8	256.7	296.1
Otro Equipo Educativo y Recreativo				.0		.0
Equipo Médico y de Laboratorio				.0		.0
Vehículos y Equipo de Transporte Terrestre				.0		.0
Vehículos y Equipo Auxiliar de Transporte				.0		.0
Maquinaria y Equipo Industrial				.0		.0
Sistemas de Aire Acondicionado, Calefacción y de Refrigeración Industrial y Comercial				.0		.0
Equipo y Aparatos para Comunicación, Telecomunicación y Radio Transmisión				.0		.0
Equipos de Generación Eléctrica, Aparatos y Accesorios Eléctricos				.0		.0
Software				.0		.0
INVERSIÓN PÚBLICA	.0	.0	.0	.0	.0	.0
Convenios y Aportaciones				.0		.0
Convenios y Aportaciones				.0		.0
Ejecución de Obras por Administración				.0		.0
DEUDA PÚBLICA	.0	5,130.2	.0	5,130.2	5,130.0	.2
Por el Ejercicio Inmediato Anterior	.0	5,130.2	.0	5,130.2	5,130.0	.2
Por Ejercicios Anteriores				.0		.0
SUBTOTAL	268,536.5	51,633.1	50,204.8	269,964.8	234,609.7	35,355.1
INVERSIÓN PÚBLICA	.0	.0	.0	.0	.0	.0
Ramo 33				.0		.0
Ramo 23				.0		.0
Programa de Acciones para el Desarrollo (PAD)				.0		.0
T O T A L	268,536.5	51,633.1	50,204.8	269,964.8	234,609.7	35,355.1



INFORMACIÓN PROGRAMÁTICA



CCCEM



C C C E M

Centro de Control de Confianza del Estado de México
Gasto por Categoría Programática
Del 1 de Enero al 31 de Diciembre de 2023
(Miles de Pesos)

Concepto	Egresos					Subejercicio 6=(3 - 4)
	Aprobado	Ampliaciones/ (Reducciones)	Modificado	Devengado	Pagado	
	1	2	3=(1 + 2)	4	5	
Programas	268,536.5	- 3,701.9	264,834.6	229,479.7	224,109.0	35,354.9
Subsidios: Sector Social y Privado o Entidades Federativas y Municipios	-	-	-	-	-	-
Sujetos a Reglas de Operación			-			-
Otros Subsidios			-			-
Desempeño de las Funciones	268,536.5	- 3,701.9	264,834.6	229,479.7	224,109.0	35,354.9
Prestación de Servicios Públicos			-			-
Provisión de Bienes Públicos	268,536.5	- 3,701.9	264,834.6	229,479.7	224,109.0	35,354.9
Planeación, Seguimiento y Evaluación de Políticas Públicas			-			-
Promoción y Fomento			-			-
Regulación y Supervisión			-			-
Funciones de las Fuerzas Armadas (Únicamente Gobierno Federal)			-			-
Específicos			-			-
Proyectos de Inversión			-			-
Administrativos y de Apoyo	-	-	-	-	-	-
Apoyo al Proceso Presupuestario y para Mejorar la Eficiencia Institucional			-			-
Apoyo a la Función Pública y al Mejoramiento de la Gestión			-			-
Operaciones Ajenas			-			-
Compromisos	-	-	-	-	-	-
Obligaciones de Cumplimiento de Resolución Jurisdiccional			-			-
Desastres Naturales			-			-
Obligaciones	-	-	-	-	-	-
Pensiones y Jubilaciones			-			-
Aportaciones a la Seguridad Social			-			-
Aportaciones a Fondos de Estabilización			-			-
Aportaciones a Fondos de Inversión y Reestructura de Pensiones			-			-
Programa de Gasto Federalizado (Gobierno Federal)	-	-	-	-	-	-
Gasto Federalizado			-			-
Participaciones a Entidades Federativas y Municipios			-			-
Costo Financiero, Deuda o Apoyos a Deudores y Ahorradores de la Banca			-			-
Adeudos de Ejercicios Fiscales Anteriores	-	5,130.2	5,130.2	5,130.0	5,130.0	0.2
Total del Gasto	268,536.5	1,428.3	269,964.8	234,609.7	229,239.0	35,355.1



PILAR SEGURIDAD

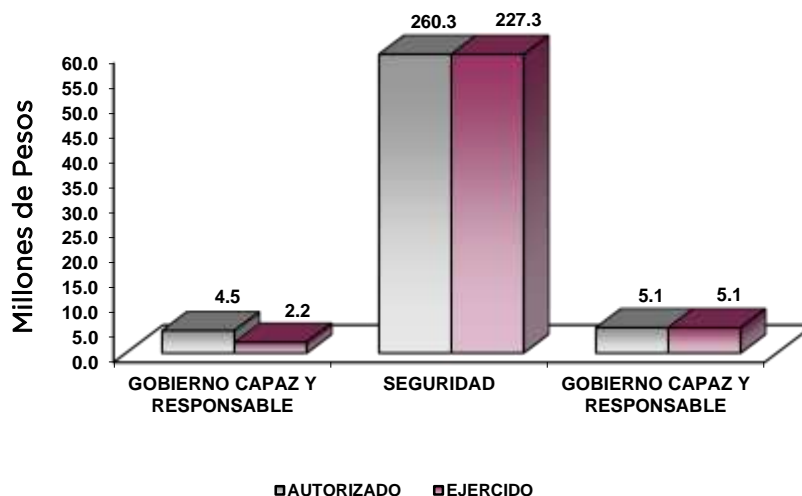
Transformación de la Policía y el Sistema de Justicia. La seguridad pública se ha convertido en una exigencia social y centro de debate. Se reconoce que es un derecho humano de todos y cada uno de los habitantes de este país (mujeres, hombres, adolescentes, niñas y niños) y se asume que es obligación y deber del Estado proporcionarla. Está depositada en una serie de estructuras, a las que delega funciones con la finalidad de salvaguardar la integridad y derechos de las personas, así como de preservar la libertad, el orden y la paz social.

Diagnóstico: Seguridad con visión ciudadana.

GOBIERNO CAPAZ Y RESPONSABLE

El reto de los gobiernos actuales versa sobre la eficacia en solucionar los problemas endémicos que aquejan a las sociedades modernas y uno de los mayores retos es hacerlo con apego al Estado de Derecho, ya que éste aporta las normas y los valores fundamentales que rigen la convivencia social, así como los derechos y obligaciones de los actores sociales y políticos.

Centro de Control de Confianza del Estado de México							
EGRESOS POR PILAR Y/O EJE TRANSVERSAL							
(Miles de Pesos)							
PILAR Y/O EJE TRANSVERSAL	AUTORIZADO	ASIGNACIONES Y/O AMPLIACIONES	REDUCCIONES Y/O DISMINUCIONES	TOTAL AUTORIZADO	EJERCIDO	VARIACIÓN	
						IMPORTE	%
Gobierno Capaz y Responsable	2,687.5	1,894.4	57.0	4,524.9	2,222.3	2,302.6	50.9
Seguridad	265,849.0	44,608.5	50,147.8	260,309.7	227,257.2	33,052.5	12.7
Gobierno Capaz y Responsable		5,130.2		5,130.2	5,130.2	.0	.0
T O T A L	268,536.5	51,633.1	50,204.8	269,964.8	234,609.7	35,355.1	13.1

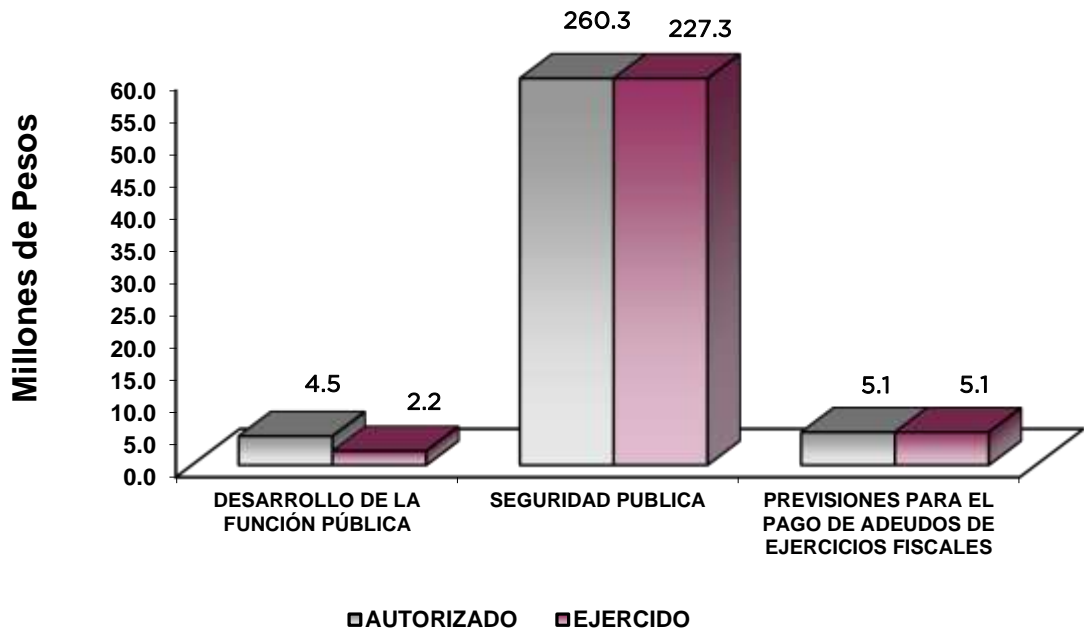


FINALIDAD

GOBIERNO

El Centro de Control de Confianza del Estado de México, tiene por objeto realizar las evaluaciones permanentes y de control de confianza y desempeño, poligrafía, entorno social y psicológico, así como exámenes toxicológicos a los integrantes de las Instituciones de Seguridad Pública y Privada.

Centro de Control de Confianza del Estado de México								
EGRESOS POR PROGRAMA (Miles de Pesos)								
PROGRAMA	AUTORIZADO	PRESUPUESTO 2023		TOTAL AUTORIZADO	EJERCIDO	VARIACIÓN		
		ASIGNACIONES Y/O AMPLIACIONES	REDUCCIONES Y/O DISMINUCIONES			IMPORTE	%	
Desarrollo de la Función Pública y Ética en el Servicio Público	2,687.5	1,894.4	57.0	4,524.9	2,222.3	2,302.6	50.9	
Seguridad Pública	265,849.0	44,608.5	50,147.8	260,309.7	227,257.2	33,052.5	12.7	
Previsiones para el Pago de Adeudos de Ejercicios Fiscales		5,130.2		5,130.2	5,130.2			
TOTAL	268,536.5	51,633.1	50,204.8	269,964.8	234,609.7	35,355.1	13.1	



AVANCE OPERATIVO-PROGRAMÁTICO Y PRESUPUESTAL

ESTADO DE MÉXICO CON SEGURIDAD Y JUSTICIA

DESARROLLO DE LA FUNCIÓN PÚBLICA Y ÉTICA EN EL SERVICIO PÚBLICO

010304010101 FISCALIZACIÓN, CONTROL Y EVALUACIÓN INTERNA DE LA GESTIÓN PÚBLICA CCCEM

Durante el 2023 se realizaron 4 auditorías, con el fin de verificar de manera permanente que los procedimientos de las diferentes áreas se realicen con calidad, eficacia y eficiencia atendiendo la normatividad interna y externa vigente, así como dar cumplimiento a las disposiciones de racionalidad, austeridad y disciplina presupuestal. Así mismo, el Órgano Interno de Control, realizó 30 inspecciones aplicadas a rubros específicos en las diversas áreas de este Centro Estatal, en el que se verificó el cumplimiento del marco normativo que las regula. En otro orden de ideas, se participó en 2 testificaciones.

Por otra parte, se participó en 41 reuniones ordinarias y extraordinarias entre las que destacan: Comité de Control y Desempeño Institucional (COCODI), Comité de Mejora Regulatoria y Comité de Transparencia, con el fin de verificar el cumplimiento de las normas establecidas y acuerdos. Con el fin de prevenir conductas irregulares y fomentar la cultura de la legalidad, verificando su apego a la normatividad.

Además, se cumplió con un acto de fiscalización derivado del acompañamiento en la atención de auditorías practicadas por los entes fiscalizadores externos; también con un procedimiento.

Atendiendo las acciones derivadas de la fiscalización realizada por entes fiscalizadores externos y finalmente con 4 supervisiones resultado de la atención a las observaciones y acciones de mejora determinadas con motivo de los actos de fiscalización.

010701010108 EVALUACIÓN Y CERTIFICACIÓN PARA EL CONTROL DE CONFIANZA CCCEM

Durante el ejercicio 2023, se realizaron 7 sesiones del Consejo Directivo en cumplimiento a lo estipulado en los artículos 226, 227 y 229 de la Ley de Seguridad del Estado de México; 9 del Manual General de Organización del Centro de Control de Confianza; 7, 8 y 9 del Reglamento Interno del Centro de Control de Confianza. Por su parte con la finalidad de identificar normas y mecanismos susceptibles de ser implementados en el Centro de Control de Confianza del Estado de México, se llevaron a cabo 4 análisis jurídicos.

En relación con la aplicación de evaluaciones a personal en activo y a los aspirantes e integrantes de las instituciones de seguridad pública y privada, estatal y municipal del Estado de México, se realizaron 11 mil 155 evaluaciones de poligrafía, 21 mil 521 evaluaciones de psicología, 21 mil 149 evaluaciones de análisis socioeconómico, 21 mil 521 evaluaciones médicas y 38 mil 850 evaluaciones toxicológicas.

Con el propósito de mantener la acreditación del Centro de Control de Confianza ante el Centro Nacional de Certificación y Acreditación (CNCA), se realizaron 80 cursos de capacitación.

Como resultado de la aplicación de las fases de evaluación, se elaboraron 12 reportes de los resultados integrales de las evaluaciones realizadas a los aspirantes e integrantes de las instituciones de seguridad pública y privada, estatal y municipal del Estado de México, los cuales fueron enviados al Centro Nacional de Certificación y Acreditación (CNCA).

CCCEM

Así mismo, referente a la suscripción de convenios con las instituciones de seguridad pública y privada, estatal y municipal para la realización de evaluaciones de control de confianza en sus diferentes modalidades (permanencia, nuevo ingreso, promoción, portación de arma y evaluaciones toxicológicas) se suscribieron 208 convenios, en los que se estableció el total de evaluaciones a realizar, motivos de evaluación, vigencia del convenio, tipo de recurso con el cual se pagaron (recursos propios o federales) y la cantidad monetaria.

Se participó en 4 sesiones de seguimiento a la certificación policial, convocadas por el Secretariado Ejecutivo del Sistema Estatal de Seguridad Pública.

Como resultado de lo anterior, al cierre del ejercicio que se reporta, se emitieron 21 mil 337 resultados integrales al personal en activo y por nuevo ingreso, lo que reflejó una eficiencia de 96.99 por ciento, respecto al total de elementos de las Instituciones de Seguridad Pública a evaluar. Además, se aplicaron 15 mil 681 evaluaciones al personal de seguridad pública estatal, de procuración de justicia y municipal por permanencia. Así mismo, se tiene un porcentaje de avance del 86.4 de cumplimiento respecto al Certificado Único Policial (CUP).



C C C E M

CENTRO DE CONTROL DE CONFIANZA DEL ESTADO DE MÉXICO
Avance Operativo - Programático y Presupuestal
Enero - Diciembre de 2023

						M E T A S				PRESUPUESTO 2023 (Miles de Pesos)			
FIN	FUN	SF	PP	SP	Pr	DESCRIPCIÓN	UNIDAD DE MEDIDA	PROGRAMADO	ALCANZADO	AVANCE %	AUTORIZADO ANUAL	EJERCIDO	%
DESARROLLO ECONÓMICO													
GOBIERNO CAPAZ Y RESPONSABLE													
DESARROLLO DE LA FUNCIÓN PÚBLICA Y ÉTICA EN EL SERVICIO PÚBLICO													
01	03	04	01	01	01	FISCALIZACIÓN, CONTROL Y EVALUACIÓN INTERNA DE LA GESTIÓN PÚBLICA					2,630.5	2,222.2	84.5
						Realizar auditorías, con el propósito de verificar el cumplimiento del marco normativo que regula el funcionamiento de las Dependencias y Organismos Auxiliares del Ejecutivo Estatal y los Ayuntamientos.	Auditoría	4	4	100.0			
						Realizar inspecciones a rubros específicos en las Dependencias, Organismos Auxiliares del Ejecutivo Estatal y en su caso Ayuntamientos, con el propósito de constatar el cumplimiento del marco normativo que lo regula.	Inspección	28	30	107.1			
						Participación del Órgano Interno de Control en reuniones que por mandato legal o disposición administrativa así lo requiera.	Reunión	38	41	107.9			
						Participar en testificaciones, con el propósito de asegurarse que los actos administrativos se realicen conforme a la normatividad vigente.	Testificación	3	2	66.7			
						Acompañar en la atención de auditorías practicadas por los Entes Fiscalizadores Externos.	Acto de Fiscalización	2	1	50.0			
						Atender las acciones derivadas de la fiscalización realizada por Entes Fiscalizadores Externos.	Procedimiento	1	1	100.0			
						Atender las observaciones y acciones de mejora determinadas con motivo de los actos de fiscalización realizados por la Dirección General u Órgano Interno de Control.	Supervisión	4	4	100.0			
GOBIERNO													
SEGURIDAD													
SEGURIDAD PÚBLICA													
01	07	01	01	01	08	EVALUACION Y CERTIFICACION PARA EL CONTROL DE CONFIANZA					262,204.1	227,257.5	86.7
						Coordinar las sesiones del Consejo Directivo del Centro de Control de Confianza del Estado de México.	Sesión	7	7	100.0			
						Realizar análisis jurídicos comparativos con otros ordenamientos, a fin de identificar normas y mecanismos susceptibles de ser implementados en el Centro de Control de Confianza del Estado de México.	Análisis	4	4	100.0			
						Realizar evaluaciones poligráficas con resultado a los aspirantes e integrantes de las instituciones de seguridad pública y privada, estatal y municipal del Estado de México.	Evaluación	10,500	11,155	106.2			
						Realizar evaluaciones psicológicas con resultado a los aspirantes e integrantes de las instituciones de seguridad pública y privada, estatal y municipal del Estado de México.	Evaluación	22,000	21,521	97.8			
						Realizar evaluaciones de análisis socioeconómico con resultado a los aspirantes e integrantes de las instituciones de seguridad pública y privada, estatal y municipal del Estado de México.	Evaluación	22,000	21,149	96.1			
						Realizar evaluaciones médicas con resultado a los aspirantes e integrantes de las instituciones de seguridad pública y privada, estatal y municipal del Estado de México.	Evaluación	22,000	21,521	97.8			
						Realizar evaluaciones Toxicológicas con resultado a los aspirantes e integrantes de las instituciones de seguridad pública y privada, estatal y municipal del Estado de México.	Evaluación	37,000	38,850	105.0			
						Realizar cursos de capacitación orientados a mantener la certificación de acreditación del centro.	Curso	80	80	100.0			
						Reportar al Centro Nacional de Certificación y Acreditación los resultados de las evaluaciones de los aspirantes e integrantes de las instituciones de seguridad pública y privada, estatal y municipal del Estado de México.	Reporte	12	12	100.0			
						Suscribir convenios con las instituciones de seguridad pública y privada, estatal y municipal para la realización de evaluaciones de control de confianza en sus diferentes modalidades: permanencia, nuevo ingreso, promoción, portación de arma y evaluaciones toxicológicas.	Convenio	200	208	104.0			
						Participar en las sesiones ordinarias y extraordinarias de la Comisión de Certificación y Acreditación, con la finalidad de dar cumplimiento al Estatuto del Consejo Estatal de Seguridad Pública.	Sesión	4	4	100.0			
OTROS NO CLASIFICADOS EN FUNCIONES ANTERIORES													
GOBIERNO CAPAZ Y RESPONSABLE													
PREVISIÓN PARA EL PAGO DE ADEUDOS DE EJERCICIOS FISCALES ANTERIORES													
04	04	01	01	01	01	PASIVOS DERIVADOS DE EROGACIONES DEVENGADAS Y PENDIENTES DE EJERCICIOS ANTERIORES					5,130.2	5,130.0	100.0
						Registro de Pagos de Adeudos de Ejercicios Fiscales Anteriores.	Documento	1	1	100			
T O T A L											269,964.8	234,609.7	86.9
											=====	=====	



ANEXOS ESTABLECIDOS EN DIFERENTES ORDENAMIENTOS



CCCEM



CCCEM

Relación de Bienes Inmuebles que Componen el Patrimonio
Cuenta Pública 2023
(Miles de Pesos)

Ente Público: Centro de Control de Confianza del Estado de México

Código	Descripción de Bienes Inmuebles	Valor en Libros
	Terrenos	25,017.5
	Edificios no Habitacionales	298,410.9
	TOTAL	323,428.4

Relación de Bienes Muebles que Componen el Patrimonio
Cuenta Pública 2023
(Miles de Pesos)

Ente Público: Centro de Control de Confianza del Estado de México

Código	Descripción de Bienes Muebles	Valor en Libros
	Mobiliario y Equipo de Administración	176,004.9
	Vehículos y Equipo de Transporte	4,066.7
	Maquinaria, Otros Equipos y Herramientas	27,140.6
	T O T A L	207,212.2



CCCEM

Centro de Control de Confianza del Estado de México
 Cuenta Pública 2023
 Relación de Cuentas Bancarias Productivas Específicas

Fondo, Programa o Convenio	Datos de la Cuenta Bancaria	
	Institución Bancaria	Número de Cuentas
Gasto Operativo	Banorte	573
Gasto Operativo	Banorte	330
Gasto Operativo	Banorte	478
Gasto Operativo	Banorte	633
Gasto Operativo	Banorte	282
Gasto Operativo	Banorte	816



FORMATOS PARA EL CUMPLIMIENTO DE LA LEY DE DISCIPLINA FINANCIERA DE LAS ENTIDADES FEDERATIVAS Y LOS MUNICIPIOS



CCCEM



C C C E M

Centro de Control de Confianza del Estado de México					
Estado de Situación Financiera Detallado - LDF					
Al 31 de Diciembre de 2023 y 2022					
(Cifras en Miles de Pesos)					
Concepto	2023	2022	Concepto	2023	2022
ACTIVO			PASIVO		
Activo Circulante			Activo Circulante		
a. Efectivo y Equivalentes (a=a1+a2+a3+a4+a5+a6+a7)	37,011.3	6,625.9	a. Cuentas por Pagar a Corto Plazo (a=a1+a2+a3+a4+a5+a6+a7+a8+a9)	10,807.6	12,861.3
a1) Efectivo	37,011.3	6,625.9	a1) Servicios Personales por Pagar a Corto Plazo		
a2) Bancos/Tesorería			a2) Proveedores por Pagar a Corto Plazo	10,807.6	12,861.3
a3) Bancos/Dependencias y Otros			a3) Contratistas por Obras Públicas por Pagar a Corto Plazo		
a4) Inversiones Temporales (Hasta 3 meses)			a4) Participaciones y Aportaciones por Pagar a Corto Plazo		
a5) Fondos con Afectación Específica			a5) Transferencias Otorgadas por Pagar a Corto Plazo		
a6) Depósitos de Fondos de Terceros en Garantía y/o Administración			a6) Intereses, Comisiones y Otros Gastos de la Deuda Pública por Pagar a Corto Plazo		
a7) Otros Efectivos y Equivalentes			a7) Retenciones y Contribuciones por Pagar a Corto Plazo		
b. Derechos a Recibir Efectivo o Equivalentes (b=b1+b2+b3+b4+b5+b6+b7)	262,244.3	290,574.9	a8) Devoluciones de la Ley de Ingresos por Pagar a Corto Plazo		
b1) Inversiones Financieras de Corto Plazo	262,244.3	290,574.9	a9) Otras Cuentas por Pagar a Corto Plazo		
b2) Cuentas por Cobrar a Corto Plazo			b. Documentos por Pagar a Corto Plazo (b=b1+b2+b3)	0.0	0.0
b3) Deudores Diversos por Cobrar a Corto Plazo			b1) Documentos Comerciales por Pagar a Corto Plazo		
b4) Ingresos por Recuperar a Corto Plazo			b2) Documentos con Contratistas por Obras Públicas por Pagar a Corto Plazo		
b5) Deudores por Anticipos de la Tesorería a Corto Plazo			b3) Otros Documentos por Pagar a Corto Plazo		
b6) Préstamos Otorgados a Corto Plazo			c. Porción a Corto Plazo de la Deuda Pública a Largo Plazo (c=c1+c2)	0.0	0.0
b7) Otros Derechos a Recibir Efectivo o Equivalentes a Corto Plazo			c1) Porción a Corto Plazo de la Deuda Pública		
c. Derechos a Recibir Bienes o Servicios (c=c1+c2+c3+c4+c5)	0.0	0.0	c2) Porción a Corto Plazo de Arrendamiento Financiero		
c1) Anticipo a Proveedores por Adquisición de Bienes y Prestación de Servicios a Corto Plazo			d. Títulos y Valores a Corto Plazo		
c2) Anticipo a Proveedores por Adquisición de Bienes Inmuebles y Muebles a Corto Plazo			e. Pasivos Diferidos a Corto Plazo (e=e1+e2+e3)	0.0	0.0
c3) Anticipo a Proveedores por Adquisición de Bienes Intangibles a Corto Plazo			e1) Ingresos Cobrados por Adelantado a Corto Plazo		
c4) Anticipo a Contratistas por Obras Públicas a Corto Plazo			e2) Intereses Cobrados por Adelantado a Corto Plazo		
c5) Otros Derechos a Recibir Bienes o Servicios a Corto Plazo			e3) Otros Pasivos Diferidos a Corto Plazo		
d. Inventarios (d=d1+d2+d3+d4+d5)	0.0	0.0	f. Fondos y Bienes de Terceros en Garantía y/o Administración a Corto Plazo (f=f1+f2+f3+f4+f5+f6)	0.0	0.0
d1) Inventario de Mercancías para Venta			f1) Fondos en Garantía a Corto Plazo		
d2) Inventario de Mercancías Terminadas			f2) Fondos en Administración a Corto Plazo		
d3) Inventario de Mercancías en Proceso de Elaboración			f3) Fondos Contingentes a Corto Plazo		
d4) Inventario de Materias Primas, Materiales y Suministros para Producción			f4) Fondos de Fideicomisos, Mandatos y Contratos Análogos a Corto Plazo		
d5) Bienes en Tránsito			f5) Otros Fondos de Terceros en Garantía y/o Administración a Corto Plazo		
e. Almacenes			f6) Valores y Bienes en Garantía a Corto Plazo		
f. Estimación por Pérdida o Deterioro de Activos Circulantes (f=f1+f2)	0.0	0.0	g. Provisiones a Corto Plazo (g=g1+g2+g3)	0.0	0.0
f1) Estimaciones para Cuentas Incobrables por Derechos a Recibir Efectivo o Equivalentes			g1) Provisión para Demandas y Juicios a Corto Plazo		
f2) Estimación por Deterioro de Inventarios			g2) Provisión para Contingencias a Corto Plazo		
g. Otros Activos Circulantes (g=g1+g2+g3+g4)	0.0	0.0	g3) Otras Provisiones a Corto Plazo		
g1) Valores en Garantía			h. Otros Pasivos a Corto Plazo (h=h1+h2+h3)	0.0	73,150.3
g2) Bienes en Garantía (excluye depósitos de fondos)			h1) Ingresos por Clasificar		73,150.3
g3) Bienes Derivados de Embargos, Decomisos, Aseguramientos y Dación en Pago			h2) Recaudación por Participar		
g4) Adquisición con Fondos de Terceros			h3) Otros Pasivos Circulantes		
IA. Total de Activos Circulantes (IA = a + b + c + d + e + f + g)	299,255.6	297,200.8	IIA. Total de Pasivos Circulantes (IIA = a + b + c + d + e + f + g + h)	10,807.6	86,011.6
Activo No Circulante			Pasivo No Circulante		
a. Inversiones Financieras a Largo Plazo	323,428.4	323,428.4	a. Cuentas por Pagar a Largo Plazo		
b. Derechos a Recibir Efectivo o Equivalentes a Largo Plazo			b. Documentos por Pagar a Largo Plazo		
c. Bienes Inmuebles, Infraestructura y Construcciones en Proceso	207,212.2	205,926.8	c. Deuda Pública a Largo Plazo		
d. Bienes Muebles			d. Pasivos Diferidos a Largo Plazo		
e. Activos Intangibles			e. Fondos y Bienes de Terceros en Garantía y/o en Administración a Largo Plazo		
f. Depreciación, Deterioro y Amortización Acumulada de Bienes	-243,528.9	-231,501.9	f. Provisiones a Largo Plazo		
g. Activos Diferidos			IIB. Total de Pasivos No Circulantes (IIB = a + b + c + d + e + f)	0.0	0.0
h. Estimación por Pérdida o Deterioro de Activos no Circulantes			II. Total del Pasivo (II = IIA + IIB)	10,807.6	86,011.6
i. Otros Activos no Circulantes			HACIENDA PÚBLICA/PATRIMONIO		
IB. Total de Activos No Circulantes (IB = a + b + c + d + e + f + g + h + i)	287,111.7	297,853.3	IIIA. Hacienda Pública/Patrimonio Contribuido (IIIA = a + b + c)	0.0	0.0
I. Total del Activo (I = IA + IB)	586,367.3	595,054.1	a. Aportaciones		
			b. Donaciones de Capital		
			c. Actualización de la Hacienda Pública/Patrimonio		
			IIIB. Hacienda Pública/Patrimonio Generado (IIIB = a + b + c + d + e)	575,559.7	509,042.5
			a. Resultados del Ejercicio (Ahorro/ Desahorro)	66,517.2	20,390.0
			b. Resultados de Ejercicios Anteriores	515,774.2	495,384.2
			c. Revalúos	-6,731.7	-6,731.7
			d. Reservas		
			e. Rectificaciones de Resultados de Ejercicios Anteriores		
			IIIC. Exceso o Insuficiencia en la Actualización de la Hacienda Pública/Patrimonio (IIIC=a+b)	0.0	0.0
			a. Resultado por Posición Monetaria		
			b. Resultado por Tenencia de Activos no Monetarios		
			III. Total Hacienda Pública/Patrimonio (III = IIIA + IIIB + IIIC)	575,559.7	509,042.5
			IV. Total del Pasivo y Hacienda Pública/Patrimonio (IV = II + III)	586,367.3	595,054.1



C C C E M

Centro de Control de Confianza del Estado de México Informe Analítico de la Deuda Pública y Otros Pasivos - LDF Al 31 de Diciembre de 2022 y 2023							
Denominación de la Deuda Pública y Otros Pasivos (c)	Saldo al 31 de Diciembre de 2022 (d)	Disposiciones del Período (e)	Amortizaciones del Período (f)	Revaluaciones, Reclasificaciones y Otros Ajustes (g)	Saldo Final del Período (h) h=d+e-f+g	Pago de Intereses del Período (i)	Pago de Comisiones y demás Costos Asociados Durante el Período (j)
1. Deuda Pública (1=A+B)	0.0	0.0	0.0	0.0	0.0		
A. Corto Plazo (A=a1+a2+a3)	0.0	0.0	0.0	0.0	0.0		
a1) Instituciones de Crédito							
a2) Títulos y Valores							
a3) Arrendamientos Financieros							
B. Largo Plazo (B=b1+b2+b3)	0.0	0.0	0.0	0.0	0.0		
b1) Instituciones de Crédito							
b2) Títulos y Valores							
b3) Arrendamientos Financieros							
2. Otros Pasivos	86,011.6				10,807.6		
3. Total de la Deuda Pública y Otros Pasivos (3=1+2)	86,011.6	0.0	0.0	0.0	10,807.6		
4. Deuda Contingente 1 (Informativo)	0.0	0.0	0.0	0.0	0.0		
A. Deuda Contingente 1							
B. Deuda Contingente 2							
C. Deuda Contingente XX							
5. Valor de Instrumentos Bono Cupón Cero 2 (Informativo)	0.0	0.0	0.0	0.0	0.0		
A. Instrumento Bono Cupón Cero 1							
B. Instrumento Bono Cupón Cero 2							
C. Instrumento Bono Cupón Cero XX							

1 Se refiere a cualquier Financiamiento sin fuente o garantía de pago definida, que sea asumida de manera solidaria o subsidiaria por las Entidades Federativas con sus Municipios, organismos descentralizados y empresas de participación estatal mayoritaria y fideicomisos, locales o municipales, y por los Municipios con sus respectivos organismos descentralizados y empresas de

2 Se refiere al valor del Bono Cupón Cero que respalda el pago de los créditos asociados al mismo (Activo).

Obligaciones a Corto Plazo (k)	Monto Contratado (l)	Plazo Pactado (m)	Tasa de Interés (n)	Comisiones y Costos Relacionados (o)	Tasa Efectiva (p)
6. Obligaciones a Corto Plazo (Informativo)					
A. Crédito 1					
B. Crédito 2					
C. Crédito XX					



CCCEM

Centro de Control de Confianza del Estado de México Informe Analítico de Obligaciones Diferentes de Financiamientos Al 31 de Diciembre de 2023 (Miles de Pesos)										
Denominación de las Obligaciones Diferentes de Financiamiento (c)	Fecha del Contrato (d)	Fecha de Inicio de Operación del Proyecto (e)	Fecha de Vencimiento (f)	Monto de la Inversión Pactado (g)	Plazo Pactado (h)	Monto Promedio Mensual del Pago de la Contraprestación (i)	Monto Promedio Mensual del Pago de la Contraprestación Correspondiente al Pago de Inversión (j)	Monto Pagado de la Inversión al 31 de Diciembre de 2023 (k)	Monto Pagado de la Inversión Actualizado al 31 de Diciembre de 2023 (l)	Saldo Pendiente por Pagar de la Inversión al 31 de Diciembre de 2023 (m = g - l)
A. Asociaciones Público Privadas (APP's) (A=a+b+c+d)				0.0		0.0	0.0			0.0
a) APP 1										0.0
b) APP 2										0.0
c) APP 3										0.0
d) APP XX										0.0
B. Otros Instrumentos (B=a+b+c+d)				0.0		0.0	0.0			0.0
a) Otro Instrumento 1										0.0
b) Otro Instrumento 2										0.0
c) Otro Instrumento 3										0.0
d) Otro Instrumento XX										0.0
C. Total de Obligaciones Diferentes de Financiamiento (C=A+B)				0.0		0.0	0.0			0.0



C C C E M

Centro de Control de Confianza del Estado de México Balance Presupuestario Del 1 de Enero al 31 de Diciembre de 2023 (Miles de Pesos)			
Concepto	Estimado / Aprobado	Devengado	Recaudado / Pagado
A. Ingresos Totales (A = A1+A2+A3)	268,536.5	315,066.5	315,066.5
A1. Ingresos de Libre Disposición	268,536.5	315,066.5	315,066.5
A2. Transferencias Federales Etiquetadas			
A3. Financiamiento Neto			
B. Egresos Presupuestarios¹ (B = B1+B2)	268,536.5	234,609.7	229,239.0
B1. Gasto No Etiquetado (sin incluir Amortización de la Deuda Pública)	268,536.5	234,609.7	229,239.0
B2. Gasto Etiquetado (sin incluir Amortización de la Deuda Pública)			
C. Remanentes del Ejercicio Anterior (C = C1 + C2)	0.0	0.0	0.0
C1. Remanentes de Ingresos de Libre Disposición Aplicados en el Período			
C2. Remanentes de Transferencias Federales Etiquetadas Aplicados en el Período			
I. Balance Presupuestario (I = A - B + C)	0.0	80,456.8	85,827.5
II. Balance Presupuestario sin Financiamiento Neto (II = I - A3)	0.0	80,456.8	85,827.5
III. Balance Presupuestario sin Financiamiento Neto y sin Remanentes del Ejercicio Anterior (III = II - C)	0.0	80,456.8	85,827.5
Concepto	Aprobado	Devengado	Pagado
E. Intereses, Comisiones y Gastos de la Deuda (E = E1+E2)	0.0	0.0	0.0
E1. Intereses, Comisiones y Gastos de la Deuda con Gasto No Etiquetado			
E2. Intereses, Comisiones y Gastos de la Deuda con Gasto Etiquetado			
IV. Balance Primario (IV = III + E)	0.0	80,456.8	85,827.5
Concepto	Estimado/ Aprobado	Devengado	Recaudado / Pagado
F. Financiamiento (F = F1 + F2)	0.0	0.0	0.0
F1. Financiamiento con Fuente de Pago de Ingresos de Libre Disposición			
F2. Financiamiento con Fuente de Pago de Transferencias Federales Etiquetadas			
G. Amortización de la Deuda (G = G1 + G2)	0.0	0.0	0.0
G1. Amortización de la Deuda Pública con Gasto No Etiquetado			
G2. Amortización de la Deuda Pública con Gasto Etiquetado			
A3. Financiamiento Neto (A3 = F - G)	0.0	0.0	0.0
Concepto	Estimado/ Aprobado	Devengado	Recaudado / Pagado
A1. Ingresos de Libre Disposición	268,536.5	315,066.5	315,066.5
A3.1 Financiamiento Neto con Fuente de Pago de Ingresos de Libre Disposición (A3.1 = F1 - G1)	0.0	0.0	0.0
F1. Financiamiento con Fuente de Pago de Ingresos de Libre Disposición			
G1. Amortización de la Deuda Pública con Gasto No Etiquetado			
B1. Gasto No Etiquetado (sin incluir Amortización de la Deuda Pública)	268,536.5	234,609.7	229,239.0
C1. Remanentes de Ingresos de Libre Disposición Aplicados en el Período			
V. Balance Presupuestario de Recursos Disponibles (V = A1 + A3.1 - B1 + C1)	0.0	80,456.8	85,827.5
VI. Balance Presupuestario de Recursos Disponibles sin Financiamiento Neto (VI = V - A3.1)	0.0	80,456.8	85,827.5
Concepto	Estimado/ Aprobado	Devengado	Recaudado / Pagado
A2. Transferencias Federales Etiquetadas			
A3.2 Financiamiento Neto con Fuente de Pago de Transferencias Federales Etiquetadas (A3.2 = F2 - G2)	0.0	0.0	0.0
F2. Financiamiento con Fuente de Pago de Transferencias Federales Etiquetadas			
G2. Amortización de la Deuda Pública con Gasto Etiquetado			
B2. Gasto Etiquetado (sin incluir Amortización de la Deuda Pública)	0.0	0.0	0.0
C2. Remanentes de Transferencias Federales Etiquetadas Aplicados en el Período			
VII. Balance Presupuestario de Recursos Etiquetados (VII = A2 + A3.2 - B2 + C2)	0.0	0.0	0.0
VIII. Balance Presupuestario de Recursos Etiquetados sin Financiamiento Neto (VIII = VII - A3.2)	0.0	0.0	0.0



C C C E M

Centro de Control de Confianza del Estado de México Estado Analítico de Ingresos Detallado - LDF Del 1 de Enero al 31 de Diciembre de 2023 (Miles de Pesos)						
Concepto	Ingreso					Diferencia
	Estimado	Ampliaciones/ (Reducciones)	Modificado	Devengado	Recaudado	
Ingresos de Libre Disposición						
A. Impuestos			0.0			0.0
B. Cuotas y Aportaciones de Seguridad Social			0.0			0.0
C. Contribuciones de Mejoras			0.0			0.0
D. Derechos			0.0			0.0
E. Productos			0.0	28,437.1	28,437.1	-28,437.1
F. Aprovechamientos			0.0			0.0
G. Ingresos por Ventas de Bienes y Servicios	121,000.0	-121,000.0	0.0			121,000.0
H. Participaciones (H=h1+h2+h3+h4+h5+h6+h7+h8+h9+h10+h11)	0.0	0.0	0.0	0.0	0.0	0.0
h1) Fondo General de Participaciones			0.0			0.0
h2) Fondo de Fomento Municipal			0.0			0.0
h3) Fondo de Fiscalización y Recaudación			0.0			0.0
h4) Fondo de Compensación			0.0			0.0
h5) Fondo de Extracción de Hidrocarburos			0.0			0.0
h6) Impuesto Especial Sobre Producción y Servicios			0.0			0.0
h7) 0.136% de la Recaudación Federal Participable			0.0			0.0
h8) 3.17% Sobre Extracción de Petróleo			0.0			0.0
h9) Gasolinas y Diésel			0.0			0.0
h10) Fondo del Impuesto Sobre la Renta			0.0			0.0
h11) Fondo de Estabilización de los Ingresos de las Entidades Federativas			0.0			0.0
I. Incentivos Derivados de la Colaboración Fiscal (I=i1+i2+i3+i4+i5)	0.0	0.0	0.0	0.0	0.0	0.0
i1) Tenencia o Uso de Vehículos			0.0			0.0
i2) Fondo de Compensación ISAN			0.0			0.0
i3) Impuesto Sobre Automóviles Nuevos			0.0			0.0
i4) Fondo de Compensación de Repecos-Intermedios			0.0			0.0
i5) Otros Incentivos Económicos			0.0			0.0
J. Transferencias			0.0			0.0
K. Convenios	147,536.5	117,298.1	264,834.6	280,048.3	280,048.3	-132,511.8
k1) Otros Convenios y Subsidios	147,536.5	117,298.1	264,834.6	280,048.3	280,048.3	-132,511.8
L. Otros Ingresos de Libre Disposición (L=l1+l2)	0.0	5,130.2	5,130.2	6,581.1	6,581.1	-6,581.1
l1) Participaciones en Ingresos Locales			0.0			0.0
l2) Otros Ingresos de Libre Disposición		5,130.2	5,130.2	6,581.1	6,581.1	-6,581.1
I. Total de Ingresos de Libre Disposición (I=A+B+C+D+E+F+G+H+I+J+K+L)	268,536.5	1,428.3	269,964.8	315,066.5	315,066.5	-46,530.0
Ingresos Excedentes de Ingresos de Libre Disposición			0.0			0.0
Transferencias Federales Etiquetadas			0.0			0.0
A. Aportaciones (A=a1+a2+a3+a4+a5+a6+a7+a8)	0.0	0.0	0.0	0.0	0.0	0.0
a1) Fondo de Aportaciones para la Nómina Educativa y Gasto Operativo			0.0			0.0
a2) Fondo de Aportaciones para los Servicios de Salud			0.0			0.0
a3) Fondo de Aportaciones para la Infraestructura Social			0.0			0.0
a4) Fondo de Aportaciones para el Fortalecimiento de los Municipios y de las Demarcaciones Territoriales del Distrito Federal			0.0			0.0
a5) Fondo de Aportaciones Múltiples			0.0			0.0
a6) Fondo de Aportaciones para la Educación Tecnológica y de Adultos			0.0			0.0
a7) Fondo de Aportaciones para la Seguridad Pública de los Estados y del Distrito Federal			0.0			0.0
a8) Fondo de Aportaciones para el Fortalecimiento de las Entidades Federativas			0.0			0.0
B. Convenios (B=b1+b2+b3+b4)	0.0	0.0	0.0	0.0	0.0	0.0
b1) Convenios de Protección Social en Salud			0.0			0.0
b2) Convenios de Descentralización			0.0			0.0
b3) Convenios de Reasignación			0.0			0.0
b4) Otros Convenios y Subsidios			0.0			0.0
C. Fondos Distintos de Aportaciones (C=c1+c2)	0.0	0.0	0.0	0.0	0.0	0.0
c1) Fondo para Entidades Federativas y Municipios Productores de Hidrocarburos			0.0			0.0
c2) Fondo Minero			0.0			0.0
D. Transferencias, Subsidios y Subvenciones, y Pensiones y Jubilaciones			0.0			0.0
E. Otras Transferencias Federales Etiquetadas			0.0			0.0
II. Total de Transferencias Federales Etiquetadas (II = A + B + C + D + E)	0.0	0.0	0.0	0.0	0.0	0.0
III. Ingresos Derivados de Financiamientos (III = A)	0.0	0.0	0.0	0.0	0.0	0.0
A. Ingresos Derivados de Financiamientos			0.0			0.0
IV. Total de Ingresos (IV = I + II + III)	268,536.5	1,428.3	269,964.8	315,066.5	315,066.5	-46,530.0
Datos Informativos						
1. Ingresos Derivados de Financiamientos con Fuente de Pago de Ingresos de Libre Disposición			0.0			0.0
2. Ingresos Derivados de Financiamientos con Fuente de Pago de Transferencias Federales Etiquetadas			0.0			0.0
3. Ingresos Derivados de Financiamientos (3 = 1 + 2)	0.0	0.0	0.0	0.0	0.0	0.0



C C C E M

Centro de Control de Confianza del Estado de México						
Estado Analítico del Ejercicio del Presupuesto de Egresos Detallado						
Clasificación por Objeto del Gasto (Capítulo y Concepto)						
Del 1 de Enero al 31 de Diciembre de 2023						
(Miles de Pesos)						
Concepto	Egresos					Subejercicio
	Aprobado	Ampliaciones/ (Reducciones)	Modificado	Devengado	Pagado	
I. Gasto No Etiquetado (I=A+B+C+D+E+F+G+H+I)	268,536.5	1,428.3	269,964.8	234,609.7	229,239.0	35,355.1
A. Servicios Personales (A=a1+a2+a3+a4+a5+a6+a7)	152,341.0	0.0	152,341.0	140,647.1	140,647.1	11,693.9
a1) Remuneraciones al Personal de Carácter Permanente	65,705.8	-4,466.7	61,239.1	60,332.5	60,332.5	906.6
a2) Remuneraciones al Personal de Carácter Transitorio			0.0			0.0
a3) Remuneraciones Adicionales y Especiales	56,407.6	4,485.0	60,892.6	53,509.2	53,509.2	7,383.4
a4) Seguridad Social	23,197.3	-43.4	23,153.9	20,437.7	20,437.7	2,716.2
a5) Otras Prestaciones Sociales y Económicas	7,030.3	25.1	7,055.4	6,326.2	6,326.2	729.2
a6) Previsiones			0.0			0.0
a7) Pago de Estímulos a Servidores Públicos	0.0	0.0	0.0	41.5	41.5	-41.5
B. Materiales y Suministros (B=b1+b2+b3+b4+b5+b6+b7+b8+b9)	25,752.9	-2,287.3	23,465.6	6,774.6	6,774.6	16,691.0
b1) Materiales de Administración, Emisión de Documentos y Artículos Oficiales	14,839.4	-1,593.3	13,246.1	4,858.8	4,858.8	8,387.3
b2) Alimentos y Utensilios	1.7	-0.8	0.9	0.9	0.9	0.0
b3) Materias Primas y Materiales de Producción y Comercialización	0.1	1.3	1.4	0.0	0.0	1.4
b4) Materiales y Artículos de Construcción y de Reparación	647.0	346.5	993.5	691.8	691.8	301.7
b5) Productos Químicos, Farmacéuticos y de Laboratorio	3,865.3	-1,020.4	2,844.9	83.7	83.7	2,761.2
b6) Combustibles, Lubricantes y Aditivos	898.0	-109.4	788.6	444.0	444.0	344.6
b7) Vestuario, Blancos, Prendas de Protección y Artículos Deportivos	4,586.6	-7.9	4,578.7	5.0	5.0	4,573.7
b8) Materiales y Suministros Para Seguridad			0.0			0.0
b9) Herramientas, Refacciones y Accesorios Menores	914.8	96.7	1,011.5	690.4	690.4	321.1
C. Servicios Generales (C=c1+c2+c3+c4+c5+c6+c7+c8+c9)	90,442.6	-3,109.0	87,333.6	80,659.7	75,289.0	6,673.9
c1) Servicios Básicos	4,514.7	893.2	5,407.9	5,128.7	4,893.7	279.2
c2) Servicios de Arrendamiento	1,853.9	438.9	2,292.8	2,076.6	2,076.6	216.2
c3) Servicios Profesionales, Científicos, Técnicos y Otros Servicios	5,557.1	8,985.9	14,543.0	14,282.2	13,807.3	260.8
c4) Servicios Financieros, Bancarios y Comerciales	1,954.9	584.5	2,539.4	2,511.7	2,511.6	27.7
c5) Servicios de Instalación, Reparación, Mantenimiento y Conservación	11,643.4	15,470.3	27,113.7	26,261.3	25,973.9	852.4
c6) Servicios de Comunicación Social y Publicidad	31.4	-0.1	31.3	18.1	18.1	13.2
c7) Servicios de Traslado y Viáticos	218.3	148.9	367.2	360.9	360.9	6.3
c8) Servicios Oficiales	12.9	-5.9	7.0	0.0	0.0	7.0
c9) Otros Servicios Generales	64,656.0	-29,624.7	35,031.3	30,020.2	25,646.9	5,011.1
D. Transferencias, Asignaciones, Subsidios y Otras Ayudas (D=d1+d2+d3+d4+d5+d6+d7+d8+d9)	0.0	0.0	0.0	0.0	0.0	0.0
d1) Transferencias Internas y Asignaciones al Sector Público			0.0			0.0
d2) Transferencias al Resto del Sector Público			0.0			0.0
d3) Subsidios y Subvenciones			0.0			0.0
d4) Ayudas Sociales			0.0			0.0
d5) Pensiones y Jubilaciones			0.0			0.0
d6) Transferencias a Fideicomisos, Mandatos y Otros Análogos			0.0			0.0
d7) Transferencias a la Seguridad Social			0.0			0.0
d8) Donativos			0.0			0.0
d9) Transferencias al Exterior			0.0			0.0
E. Bienes Muebles, Inmuebles e Intangibles (E=e1+e2+e3+e4+e5+e6+e7+e8+e9)	0.0	1,694.4	1,694.4	1,398.3	1,398.3	296.1
e1) Mobiliario y Equipo de Administración		1,141.6	1,141.6	1,141.6	1,141.6	0.0
e2) Mobiliario y Equipo Educativo y Recreativo		552.8	552.8	256.7	256.7	296.1
e3) Equipo e Instrumental Médico y de Laboratorio			0.0			0.0
e4) Vehículos y Equipo de Transporte			0.0			0.0
e5) Equipo de Defensa y Seguridad			0.0			0.0
e6) Maquinaria, Otros Equipos y Herramientas			0.0			0.0
e7) Activos Biológicos			0.0			0.0
e8) Bienes Inmuebles			0.0			0.0
e9) Activos Intangibles			0.0			0.0
F. Inversión Pública (F=f1+f2+f3)	0.0	0.0	0.0	0.0	0.0	0.0
f1) Obra Pública en Bienes de Dominio Público			0.0			0.0
f2) Obra Pública en Bienes Propios			0.0			0.0
f3) Proyectos Productivos y Acciones de Fomento			0.0			0.0
G. Inversiones Financieras y Otras Provisiones (G=g1+g2+g3+g4+g5+g6+g7)	0.0	0.0	0.0	0.0	0.0	0.0
g1) Inversiones Para el Fomento de Actividades Productivas			0.0			0.0
g2) Acciones y Participaciones de Capital			0.0			0.0
g3) Compra de Títulos y Valores			0.0			0.0
g4) Concesión de Préstamos			0.0			0.0
g5) Inversiones en Fideicomisos, Mandatos y Otros Análogos			0.0			0.0
Fideicomiso de Desastres Naturales (Informativo)			0.0			0.0
g6) Otras Inversiones Financieras			0.0			0.0
g7) Provisiones para Contingencias y Otras Erogaciones Especiales			0.0			0.0
H. Participaciones y Aportaciones (H=h1+h2+h3)	0.0	0.0	0.0	0.0	0.0	0.0
h1) Participaciones			0.0			0.0
h2) Aportaciones			0.0			0.0
h3) Convenios			0.0			0.0
I. Deuda Pública (I=i1+i2+i3+i4+i5+i6+i7)	0.0	5,130.2	5,130.2	5,130.0	5,130.0	0.2
i1) Amortización de la Deuda Pública			0.0			0.0
i2) Intereses de la Deuda Pública			0.0			0.0
i3) Comisiones de la Deuda Pública			0.0			0.0
i4) Gastos de la Deuda Pública			0.0			0.0
i5) Costo por Coberturas			0.0			0.0
i6) Apoyos Financieros			0.0			0.0
17) Adeudos de Ejercicios Fiscales Anteriores (ADEFAS)		5,130.2	5,130.2	5,130.0	5,130.0	0.2



CCCEM

Concepto	Egresos					Subejercicio
	Aprobado	Ampliaciones/ (Reducciones)	Modificado	Devengado	Pagado	
II. Gasto Etiquetado (II=A+B+C+D+E+F+G+H+I)	0.0	0.0	0.0	0.0	0.0	0.0
A. Servicios Personales (A=a1+a2+a3+a4+a5+a6+a7)	0.0	0.0	0.0	0.0	0.0	0.0
a1) Remuneraciones al Personal de Carácter Permanente			0.0	0.0		0.0
a2) Remuneraciones al Personal de Carácter Transitorio			0.0	0.0		0.0
a3) Remuneraciones Adicionales y Especiales			0.0	0.0		0.0
a4) Seguridad Social			0.0	0.0		0.0
a5) Otras Prestaciones Sociales y Económicas			0.0	0.0		0.0
a6) Previsiones			0.0	0.0		0.0
a7) Pago de Estímulos a Servidores Públicos			0.0	0.0		0.0
B. Materiales y Suministros (B=b1+b2+b3+b4+b5+b6+b7+b8+b9)	0.0	0.0	0.0	0.0	0.0	0.0
b1) Materiales de Administración, Emisión de Documentos y Artículos Oficiales			0.0	0.0		0.0
b2) Alimentos y Utensilios			0.0	0.0		0.0
b3) Materias Primas y Materiales de Producción y Comercialización			0.0	0.0		0.0
b4) Materiales y Artículos de Construcción y de Reparación			0.0	0.0		0.0
b5) Productos Químicos, Farmacéuticos y de Laboratorio			0.0	0.0		0.0
b6) Combustibles, Lubricantes y Aditivos			0.0	0.0		0.0
b7) Vestuario, Blancos, Prendas de Protección y Artículos Deportivos			0.0	0.0		0.0
b8) Materiales y Suministros Para Seguridad			0.0	0.0		0.0
b9) Herramientas, Refacciones y Accesorios Menores			0.0	0.0		0.0
C. Servicios Generales (C=c1+c2+c3+c4+c5+c6+c7+c8+c9)	0.0	0.0	0.0	0.0	0.0	0.0
c1) Servicios Básicos			0.0	0.0		0.0
c2) Servicios de Arrendamiento			0.0	0.0		0.0
c3) Servicios Profesionales, Científicos, Técnicos y Otros Servicios			0.0	0.0		0.0
c4) Servicios Financieros, Bancarios y Comerciales			0.0	0.0		0.0
c5) Servicios de Instalación, Reparación, Mantenimiento y Conservación			0.0	0.0		0.0
c6) Servicios de Comunicación Social y Publicidad			0.0	0.0		0.0
c7) Servicios de Traslado y Viáticos			0.0	0.0		0.0
c8) Servicios Oficiales			0.0	0.0		0.0
c9) Otros Servicios Generales			0.0	0.0		0.0
D. Transferencias, Asignaciones, Subsidios y Otras Ayudas (D=d1+d2+d3+d4+d5+d6+d7+d8+d9)	0.0	0.0	0.0	0.0	0.0	0.0
d1) Transferencias Internas y Asignaciones al Sector Público			0.0	0.0		0.0
d2) Transferencias al Resto del Sector Público			0.0	0.0		0.0
d3) Subsidios y Subvenciones			0.0	0.0		0.0
d4) Ayudas Sociales			0.0	0.0		0.0
d5) Pensiones y Jubilaciones			0.0	0.0		0.0
d6) Transferencias a Fideicomisos, Mandatos y Otros Análogos			0.0	0.0		0.0
d7) Transferencias a la Seguridad Social			0.0	0.0		0.0
d8) Donativos			0.0	0.0		0.0
d9) Transferencias al Exterior			0.0	0.0		0.0
E. Bienes Muebles, Inmuebles e Intangibles (E=e1+e2+e3+e4+e5+e6+e7+e8+e9)	0.0	0.0	0.0	0.0	0.0	0.0
e1) Mobiliario y Equipo de Administración			0.0	0.0		0.0
e2) Mobiliario y Equipo Educativo y Recreativo			0.0	0.0		0.0
e3) Equipo e Instrumental Médico y de Laboratorio			0.0	0.0		0.0
e4) Vehículos y Equipo de Transporte			0.0	0.0		0.0
e5) Equipo de Defensa y Seguridad			0.0	0.0		0.0
e6) Maquinaria, Otros Equipos y Herramientas			0.0	0.0		0.0
e7) Activos Biológicos			0.0	0.0		0.0
e8) Bienes Inmuebles			0.0	0.0		0.0
e9) Activos Intangibles			0.0	0.0		0.0
F. Inversión Pública (F=f1+f2+f3)	0.0	0.0	0.0	0.0	0.0	0.0
f1) Obra Pública en Bienes de Dominio Público			0.0	0.0		0.0
f2) Obra Pública en Bienes Propios			0.0	0.0		0.0
f3) Proyectos Productivos y Acciones de Fomento			0.0	0.0		0.0
G. Inversiones Financieras y Otras Provisiones (G=g1+g2+g3+g4+g5+g6+g7)	0.0	0.0	0.0	0.0	0.0	0.0
g1) Inversiones Para el Fomento de Actividades Productivas			0.0	0.0		0.0
g2) Acciones y Participaciones de Capital			0.0	0.0		0.0
g3) Compra de Títulos y Valores			0.0	0.0		0.0
g4) Concesión de Préstamos			0.0	0.0		0.0
g5) Inversiones en Fideicomisos, Mandatos y Otros Análogos			0.0	0.0		0.0
Fideicomiso de Desastres Naturales (Informativo)			0.0	0.0		0.0
g6) Otras Inversiones Financieras			0.0	0.0		0.0
g7) Provisiones para Contingencias y Otras Erogaciones Especiales			0.0	0.0		0.0
H. Participaciones y Aportaciones (H=h1+h2+h3)	0.0	0.0	0.0	0.0	0.0	0.0
h1) Participaciones			0.0	0.0		0.0
h2) Aportaciones			0.0	0.0		0.0
h3) Convenios			0.0	0.0		0.0
I. Deuda Pública (I=i1+i2+i3+i4+i5+i6+i7)	0.0	0.0	0.0	0.0	0.0	0.0
i1) Amortización de la Deuda Pública			0.0	0.0		0.0
i2) Intereses de la Deuda Pública			0.0	0.0		0.0
i3) Comisiones de la Deuda Pública			0.0	0.0		0.0
i4) Gastos de la Deuda Pública			0.0	0.0		0.0
i5) Costo por Coberturas			0.0	0.0		0.0
i6) Apoyos Financieros			0.0	0.0		0.0
i7) Adeudos de Ejercicios Fiscales Anteriores (ADEFAS)			0.0	0.0		0.0
III. Total de Egresos (III = I + II)	268,536.5	1,428.3	269,964.8	234,609.7	229,239.0	35,355.1



C C C E M

Centro de Control de Confianza del Estado de México Estado Analítico del Ejercicio del Presupuesto de Egresos Detallado Clasificación Administrativa Del 1 de Enero al 31 de Diciembre de 2023 (Miles de Pesos)						
Concepto (c)	Egresos					Subejercicio
	Aprobado	Ampliaciones/ (Reducciones)	Modificado	Devengado	Pagado	
I. Gasto No Etiquetado (I=A+B+C+D+E+F+G+H)	268,536.5	1,428.3	269,964.8	234,609.7	229,239.0	35,355.1
Centro de Control de Confianza del Estado de México (206C02)	268,536.5	1,428.3	269,964.8	234,609.7	229,239.0	35,355.1
II. Gasto Etiquetado (II=A+B+C+D+E+F+G+H)	0.0	0.0	0.0	0.0	0.0	0.0
Centro de Control de Confianza del Estado de México (206C02)			0.0			0.0
III. Total de Egresos (III = I + II)	268,536.5	1,428.3	269,964.8	234,609.7	229,239.0	35,355.1



C C C E M

Centro de Control de Confianza del Estado de México						
Estado Analítico del Ejercicio del Presupuesto de Egresos Detallado						
Clasificación Funcional (Finalidad y Función)						
Del 1 de Enero al 31 de Diciembre de 2023						
(Miles de Pesos)						
Concepto (c)	Egresos					Subejercicio (e)
	Aprobado (d)	Ampliaciones/ (Reducciones)	Modificado	Devengado	Pagado	
I. Gasto No Etiquetado (I=A+B+C+D)	268,536.5	1,428.3	269,964.8	234,609.7	229,269.0	35,355.1
A. Gobierno (A=a1+a2+a3+a4+a5+a6+a7+a8)	268,536.5	-3,701.9	264,834.6	229,479.5	224,138.8	35,355.1
a1) Legislación			0.0			0.0
a2) Justicia			0.0			0.0
a3) Coordinación de la Política de Gobierno			0.0			0.0
a4) Relaciones Exteriores			0.0			0.0
a5) Asuntos Financieros y Hacendarios			0.0			0.0
a6) Seguridad Nacional			0.0			0.0
a7) Asuntos de Orden Público y de Seguridad Interior	268,536.5	-3,701.9	264,834.6	229,479.5	224,138.8	35,355.1
a8) Otros Servicios Generales			0.0			0.0
B. Desarrollo Social (B=b1+b2+b3+b4+b5+b6+b7)	0.0	0.0	0.0	0.0	0.0	0.0
b1) Protección Ambiental			0.0			0.0
b2) Vivienda y Servicios a la Comunidad			0.0			0.0
b3) Salud			0.0			0.0
b4) Recreación, Cultura y Otras Manifestaciones Sociales			0.0			0.0
b5) Educación			0.0			0.0
b6) Protección Social			0.0			0.0
b7) Otros Asuntos Sociales			0.0			0.0
C. Desarrollo Económico (C=c1+c2+c3+c4+c5+c6+c7+c8+c9)	0.0	0.0	0.0	0.0	0.0	0.0
c1) Asuntos Económicos, Comerciales y Laborales en General			0.0			0.0
c2) Agropecuaria, Silvicultura, Pesca y Caza			0.0			0.0
c3) Combustibles y Energía			0.0			0.0
c4) Minería, Manufacturas y Construcción			0.0			0.0
c5) Transporte			0.0			0.0
c6) Comunicaciones			0.0			0.0
c7) Turismo			0.0			0.0
c8) Ciencia, Tecnología e Innovación			0.0			0.0
c9) Otras Industrias y Otros Asuntos Económicos			0.0			0.0
D. Otras No Clasificadas en Funciones Anteriores (D=d1+d2+d3+d4)	0.0	5,130.2	5,130.2	5,130.2	5,130.2	0.0
d1) Transacciones de la Deuda Pública / Costo Financiero de la Deuda			0.0			0.0
d2) Transferencias, Participaciones y Aportaciones Entre Diferentes Niveles y Órdenes de Gobierno			0.0			0.0
d3) Saneamiento del Sistema Financiero			0.0			0.0
d4) Adeudos de Ejercicios Fiscales Anteriores		5,130.2	5,130.2	5,130.2	5,130.2	0.0
II. Gasto Etiquetado (II=A+B+C+D)	0.0	0.0	0.0	0.0	0.0	0.0
A. Gobierno (A=a1+a2+a3+a4+a5+a6+a7+a8)	0.0	0.0	0.0	0.0	0.0	0.0
a1) Legislación			0.0			0.0
a2) Justicia			0.0			0.0
a3) Coordinación de la Política de Gobierno			0.0			0.0
a4) Relaciones Exteriores			0.0			0.0
a5) Asuntos Financieros y Hacendarios			0.0			0.0
a6) Seguridad Nacional			0.0			0.0
a7) Asuntos de Orden Público y de Seguridad Interior			0.0			0.0
a8) Otros Servicios Generales			0.0			0.0
B. Desarrollo Social (B=b1+b2+b3+b4+b5+b6+b7)	0.0	0.0	0.0	0.0	0.0	0.0
b1) Protección Ambiental			0.0			0.0
b2) Vivienda y Servicios a la Comunidad			0.0			0.0
b3) Salud			0.0			0.0
b4) Recreación, Cultura y Otras Manifestaciones Sociales			0.0			0.0
b5) Educación			0.0			0.0
b6) Protección Social			0.0			0.0
b7) Otros Asuntos Sociales			0.0			0.0
C. Desarrollo Económico (C=c1+c2+c3+c4+c5+c6+c7+c8+c9)	0.0	0.0	0.0	0.0	0.0	0.0
c1) Asuntos Económicos, Comerciales y Laborales en General			0.0			0.0
c2) Agropecuaria, Silvicultura, Pesca y Caza			0.0			0.0
c3) Combustibles y Energía			0.0			0.0
c4) Minería, Manufacturas y Construcción			0.0			0.0
c5) Transporte			0.0			0.0
c6) Comunicaciones			0.0			0.0
c7) Turismo			0.0			0.0
c8) Ciencia, Tecnología e Innovación			0.0			0.0
c9) Otras Industrias y Otros Asuntos Económicos			0.0			0.0
D. Otras No Clasificadas en Funciones Anteriores (D=d1+d2+d3+d4)	0.0	0.0	0.0	0.0	0.0	0.0
d1) Transacciones de la Deuda Pública / Costo Financiero de la Deuda			0.0			0.0
d2) Transferencias, Participaciones y Aportaciones Entre Diferentes Niveles y Órdenes de Gobierno			0.0			0.0
d3) Saneamiento del Sistema Financiero			0.0			0.0
d4) Adeudos de Ejercicios Fiscales Anteriores			0.0			0.0
III. Total de Egresos (III = I + II)	268,536.5	1,428.3	269,964.8	234,609.7	229,269.0	35,355.1



CCCEM

Centro de Control de Confianza del Estado de México Estado Analítico del Ejercicio del Presupuesto de Egresos Detallado Clasificación de Servicios Personales por Categoría Del 1 de Enero al 31 de Diciembre de 2023 (Miles de Pesos)						
Concepto (c)	Egresos					Subejercicio
	Aprobado	Ampliaciones/ (Reducciones)	Modificado	Devengado	Pagado	
I. Gasto No Etiquetado (I=A+B+C+D+E+F)	152,341.0	0.0	152,341.0	140,647.1	140,647.1	11,693.9
A. Personal Administrativo y de Servicio Público	152,341.0		152,341.0	140,647.1	140,647.1	11,693.9
B. Magisterio			0.0			0.0
C. Servicios de Salud (C=c1+c2)	0.0	0.0	0.0	0.0	0.0	0.0
c1) Personal Administrativo			0.0			0.0
c2) Personal Médico, Paramédico y afín			0.0			0.0
D. Seguridad Pública			0.0			0.0
E. Gastos asociados a la implementación de nuevas leyes federales o reformas a las mismas (E = e1 + e2)	0.0	0.0	0.0	0.0	0.0	0.0
e1) Nombre del Programa o Ley 1			0.0			0.0
e2) Nombre del Programa o Ley 2			0.0			0.0
F. Sentencias laborales definitivas			0.0			0.0
II. Gasto Etiquetado (II=A+B+C+D+E+F)	0.0	0.0	0.0	0.0	0.0	0.0
A. Personal Administrativo y de Servicio Público			0.0			0.0
B. Magisterio			0.0			0.0
C. Servicios de Salud (C=c1+c2)	0.0	0.0	0.0	0.0	0.0	0.0
c1) Personal Administrativo			0.0			0.0
c2) Personal Médico, Paramédico y afín			0.0			0.0
D. Seguridad Pública			0.0			0.0
E. Gastos asociados a la implementación de nuevas leyes federales o reformas a las mismas (E = e1 + e2)	0.0	0.0	0.0	0.0	0.0	0.0
e1) Nombre del Programa o Ley 1			0.0			0.0
e2) Nombre del Programa o Ley 2			0.0			0.0
F. Sentencias laborales definitivas			0.0			0.0
III. Total del Gasto en Servicios Personales (III = I + II)	152,341.0	0.0	152,341.0	140,647.1	140,647.1	11,693.9



**FIDEICOMISO PÚBLICO
IRREVOCABLE DE
ADMINISTRACIÓN,
FINANCIAMIENTO, INVERSIÓN
Y PAGO PARA LA
CONSTRUCCIÓN DE CENTROS
PREVENTIVOS Y DE
READAPTACIÓN SOCIAL EN EL
ESTADO DE MÉXICO**

FIDEICOMISO C3



FIDEICOMISO C3



FIDEICOMISO C3

	CONTENIDO	PÁGINA
I.	INFORMACIÓN CONTABLE	
	ESTADO DE SITUACIÓN FINANCIERA	5
	ESTADO DE ACTIVIDADES	6
	ESTADO DE VARIACIÓN EN LA HACIENDA PÚBLICA	7
	ESTADO DE CAMBIOS EN LA SITUACIÓN FINANCIERA	8
	ESTADO DE FLUJOS DE EFECTIVO	9
	ESTADO ANALÍTICO DEL ACTIVO	10
	ESTADO ANALÍTICO DE LA DEUDA Y OTROS PASIVOS	11
	INFORME SOBRE PASIVOS CONTINGENTES	12
	NOTAS A LOS ESTADOS FINANCIEROS	13
II.	INFORMACIÓN PRESUPUESTARIA	25
III.	INFORMACIÓN PROGRAMÁTICA	39
IV.	ANEXOS ESTABLECIDOS EN DIFERENTES ORDENAMIENTOS	45
V.	FORMATOS PARA EL CUMPLIMIENTO DE LA LEY DE DISCIPLINA FINANCIERA DE LAS ENTIDADES FEDERATIVAS Y LOS MUNICIPIOS	49



FIDEICOMISO C3



FIDEICOMISO C3

Fideicomiso Público Irrevocable de Administración, Financiamiento, Inversión y Pago para la Construcción de Centros Preventivos y de Readaptación Social en el Estado de México

Estado de Situación Financiera
Al 31 de Diciembre de 2023 y 2022
(Miles de Pesos)

Concepto	Año		Concepto	Año	
	2023	2022		2023	2022
ACTIVO			PASIVO		
Activo Circulante			Pasivo Circulante		
Efectivo y Equivalentes	4,595.3	7,653.1	Cuentas por Pagar a Corto Plazo	509.5	23,495.7
Derechos a Recibir Efectivo o Equivalentes	411.4	372.4	Documentos por Pagar a Corto Plazo		
Derechos a Recibir Bienes o Servicios			Porción a Corto Plazo de la Deuda Pública a Largo Plazo		
Inventarios			Títulos y Valores a Corto Plazo		
Almacenes			Pasivos Diferidos a Corto Plazo		
Estimación por Pérdida o Deterioro de Activos Circulantes			Fondos y Bienes de Terceros en Garantía y/o Administración a Corto Plazo		
Otros Activos Circulantes			Provisiones a Corto Plazo		
			Otros Pasivos a Corto Plazo		
Total de Activos Circulantes	5,006.7	8,025.5	Total de Pasivos Circulantes	509.5	23,495.7
Activo No Circulante			Pasivo No Circulante		
Inversiones Financieras a Largo Plazo	31,922.4	11,768.0	Cuentas por Pagar a Largo Plazo		
Derechos a Recibir Efectivo o Equivalentes a Largo Plazo			Documentos por Pagar a Largo Plazo	11,710.1	.0
Bienes Inmuebles, Infraestructura y Construcciones en Proceso	1,199,985.0	1,199,985.0	Deuda Pública a Largo Plazo	449,692.5	516,827.8
Bienes Muebles	588.2	588.2	Pasivos Diferidos a Largo Plazo		
Activos Intangibles			Fondos y Bienes de Terceros en Garantía y/o en Administración a Largo Plazo		
Depreciación, Deterioro y Amortización Acumulada de Bienes	-274,360.1	-250,545.3	Provisiones a Largo Plazo	19,211.6	16,442.0
Activos Diferidos	11.0	11.0			
Estimación por Pérdida o Deterioro de Activos no Circulantes			Total de Pasivos No Circulantes	480,614.2	533,269.8
Otros Activos no Circulantes			Total del Pasivo	481,123.7	556,765.5
Total de Activos No Circulantes	958,146.5	961,806.9	HACIENDA PÚBLICA/ PATRIMONIO		
Total del Activo	963,153.2	969,832.4	Hacienda Pública/Patrimonio Contribuido	1.0	1.0
			Aportaciones	1.0	1.0
			Donaciones de Capital		
			Actualización de la Hacienda Pública / Patrimonio		
			Hacienda Pública/Patrimonio Generado	482,028.5	413,065.9
			Resultados del Ejercicio (Ahorro / Desahorro)	37,752.1	-5,986.0
			Resultados de Ejercicios Anteriores	444,276.4	419,051.9
			Revalúos		
			Reservas		
			Rectificaciones de Resultados de Ejercicios Anteriores		
			Exceso o Insuficiencia en la Actualización de la Hacienda Pública/Patrimonio	.0	.0
			Resultado por Posición Monetaria		
			Resultado por Tenencia de Activos no Monetarios		
			Total Hacienda Pública/ Patrimonio	482,029.5	413,066.9
			Total del Pasivo y Hacienda Pública / Patrimonio	963,153.2	969,832.4



FIDEICOMISO C3

Fideicomiso Público Irrevocable de Administración, Financiamiento, Inversión y Pago para la Construcción de Centros Preventivos y de Readaptación Social en el Estado de México

Estado de Actividades
Del 1 de Enero al 31 de Diciembre de 2023 y 2022
(Miles de Pesos)

Concepto	2023	2022
INGRESOS Y OTROS BENEFICIOS		
Ingresos de Gestión	1.7	486.9
Impuestos		
Cuotas y Aportaciones de Seguridad Social		
Contribuciones de Mejoras		
Derechos		
Productos	1.7	486.9
Aprovechamientos		
Ingresos por Venta de Bienes y Prestación de Servicios		
Participaciones, Aportaciones, Convenios Incentivos Derivados de la Colaboración Fiscal, Fondos Distintos de Aportaciones, Transferencias, Asignaciones, Subsidios y Subvenciones, y Pensiones y Jubilaciones	137,484.1	83,474.4
Participaciones, Aportaciones, Convenios, Incentivos Derivados de la Colaboración Fiscal y Fondos Distintos de Aportaciones		
Transferencias, Asignaciones, Subsidios y Subvenciones, y Pensiones y Jubilaciones	137,484.1	83,474.4
Otros Ingresos y Beneficios	.0	.0
Ingresos Financieros		
Incremento por Variación de Inventarios		
Disminución del Exceso de Estimaciones por Pérdida o Deterioro u Obsolescencia		
Disminución del Exceso de Provisiones		
Otros Ingresos y Beneficios Varios		
Total de Ingresos y Otros Beneficios	137,485.8	83,961.3
GASTOS Y OTRAS PÉRDIDAS		
Gastos de Funcionamiento	3,401.2	3,733.9
Servicios Personales	2,457.2	2,963.4
Materiales y Suministros	124.7	68.4
Servicios Generales	819.3	702.1
Transferencias, Asignaciones, Subsidios y Otras Ayudas	.0	.0
Transferencias Internas y Asignaciones al Sector Público		
Transferencias al Resto del Sector Público		
Subsidios y Subvenciones		
Ayudas Sociales		
Pensiones y Jubilaciones		
Transferencias a Fideicomisos, Mandatos y Contratos Análogos		
Transferencias a la Seguridad Social		
Donativos		
Transferencias al Exterior		
Participaciones y Aportaciones	.0	.0
Participaciones		
Aportaciones		
Convenios		
Intereses, Comisiones y Otros Gastos de la Deuda Pública	72,517.8	62,160.8
Intereses de la Deuda Pública	71,496.4	61,178.7
Comisiones de la Deuda Pública	1,021.4	982.1
Gastos de la Deuda Pública		
Costo por Coberturas		
Apoyos Financieros		
Otros Gastos y Pérdidas Extraordinarias	23,814.7	24,052.6
Estimaciones, Depreciaciones, Deterioros, Obsolescencia y Amortizaciones	23,814.7	24,052.6
Provisiones		
Disminución de Inventarios		
Otros Gastos		
Inversión Pública	.0	.0
Inversión Pública no Capitalizable		
Total de Gastos y Otras Pérdidas	99,733.7	89,947.3
Resultados del Ejercicio (Ahorro/Desahorro)	37,752.1	-5,986.0

FIDEICOMISO C3

Fideicomiso Público Irrevocable de Administración, Financiamiento, Inversión y Pago para la Construcción de Centros Preventivos y de Readaptación Social en el Estado de México					
Estado de Variación en la Hacienda Pública					
Del 1 de Enero al 31 de Diciembre 2023 y 2022					
(Miles de Pesos)					
Concepto	Hacienda Pública / Patrimonio Contribuido	Hacienda Pública / Patrimonio Generado de Ejercicios Anteriores	Hacienda Pública / Patrimonio Generado del Ejercicio	Exceso o Insuficiencia en la Actualización de la Hacienda Pública / Patrimonio	Total
Hacienda Pública / Patrimonio Contribuido Neto de 2022	1.0				1.0
Aportaciones	1.0				1.0
Donaciones de Capital					0.0
Actualización de la Hacienda Pública/Patrimonio					0.0
Hacienda Pública / Patrimonio Generado Neto de 2022		419,051.9	-5,986.0		413,065.9
Resultados del Ejercicio (Ahorro/Desahorro)			-5,986.0		-5,986.0
Resultados de Ejercicios Anteriores		419,051.9			419,051.9
Revalúos					0.0
Reservas					0.0
Rectificaciones de Resultados de Ejercicios Anteriores					0.0
Exceso o Insuficiencia en la Actualización de la Hacienda Pública / Patrimonio Neto de 2022				0.0	0.0
Resultado por Posición Monetaria					0.0
Resultado por Tenencia de Activos no Monetarios					0.0
Hacienda Pública / Patrimonio Neto Final de 2022	1.0	419,051.9	-5,986.0	0.0	413,066.9
Cambios en la Hacienda Pública / Patrimonio Contribuido Neto de 2023	0.0				0.0
Aportaciones					0.0
Donaciones de Capital					0.0
Actualización de la Hacienda Pública/Patrimonio					0.0
Variaciones de la Hacienda Pública / Patrimonio Generado Neto de 2023		25,224.5	43,738.1		68,962.6
Resultados del Ejercicio (Ahorro/Desahorro)			37,752.1		37,752.1
Resultados de Ejercicios Anteriores		25,224.5	5,986.0		31,210.5
Revalúos					0.0
Reservas					0.0
Rectificaciones de Resultados de Ejercicios Anteriores					0.0
Cambios en el Exceso o Insuficiencia en la Actualización de la Hacienda Pública / Patrimonio Neto de 2023				0.0	0.0
Resultado por Posición Monetaria					0.0
Resultado por Tenencia de Activos no Monetarios					0.0
Hacienda Pública / Patrimonio Neto Final de 2023	1.0	444,276.4	37,752.1	0.0	482,029.5



FIDEICOMISO C3

Fideicomiso Público Irrevocable de Administración, Financiamiento, Inversión y Pago
para la Construcción de Centros Preventivos y de Readaptación Social en el Estado de
México

Estado de Cambios en la Situación Financiera

Del 1 de Enero al 31 de Diciembre de 2023

(Miles de pesos)

Concepto	Origen	Aplicación
ACTIVO	26,872.6	20,193.4
Activo Circulante	3,057.8	39.0
Efectivo y Equivalentes	3,057.8	.0
Derechos a Recibir Efectivo o Equivalentes	.0	39.0
Derechos a Recibir Bienes o Servicios		
Inventarios		
Almacenes		
Estimación por Pérdida o Deterioro de Activos Circulantes		
Otros Activos Circulantes		
Activo No circulante	23,814.8	20,154.4
Inversiones Financieras a Largo Plazo	.0	20,154.4
Derechos a Recibir Efectivo o Equivalentes a Largo Plazo		
Bienes Inmuebles, Infraestructura y Construcciones en Proceso		
Bienes Muebles		
Activos Intangibles		
Depreciación, Deterioro y Amortización Acumulada de Bienes	23,814.8	.0
Activos Diferidos		
Estimación por Pérdida o Deterioro de Activos no Circulantes		
Otros Activos no Circulantes		
PASIVO	14,479.7	90,121.5
Pasivo Circulante	.0	22,986.2
Cuentas por Pagar a Corto Plazo	.0	22,986.2
Documentos por Pagar a Corto Plazo		
Porción a Corto Plazo de la Deuda Pública a Largo Plazo		
Títulos y Valores a Corto Plazo		
Pasivos Diferidos a Corto Plazo		
Fondos y Bienes de Terceros en Garantía y/o Administración a Corto Plazo		
Provisiones a Corto Plazo		
Otros Pasivos a Corto Plazo		
Pasivo No Circulante	14,479.7	67,135.3
Cuentas por Pagar a Largo Plazo		
Documentos por Pagar a Largo Plazo	11,710.1	.0
Deuda Pública a Largo Plazo	.0	67,135.3
Pasivos Diferidos a Largo Plazo		
Fondos y Bienes de Terceros en Garantía y/o en Administración a Largo Plazo		
Provisiones a Largo Plazo	2,769.6	.0
HACIENDA PÚBLICA/PATRIMONIO	68,962.6	.0
Hacienda Pública/Patrimonio Contribuido	.0	.0
Aportaciones		
Donaciones de Capital		
Actualización de la Hacienda Pública/Patrimonio		
Hacienda Pública/Patrimonio Generado	68,962.6	.0
Resultados del Ejercicio (Ahorro/Desahorro)	43,738.1	.0
Resultados de Ejercicios Anteriores	25,224.5	.0
Revalúos		
Reservas		
Rectificaciones de Resultados de Ejercicios Anteriores		
Exceso o insuficiencia en la Actualización de la Hacienda Pública/Patrimonio	.0	.0
Resultado por Posición Monetaria		
Resultado por Tenencia de Activos no Monetarios		

FIDEICOMISO C3

Fideicomiso Público Irrevocable de Administración, Financiamiento, Inversión y Pago para la Construcción de Centros Preventivos y de Readaptación Social en el Estado de México

Estado de Flujos de Efectivo

Del 1 de Enero al 31 de Diciembre de 2023 y 2022

(Miles de Pesos)

Concepto	2023	2022
Flujos de Efectivo de las Actividades de Operación		
Origen	137,485.8	83,961.3
Impuestos		
Cuotas y Aportaciones de Seguridad Social		
Contribuciones de Mejoras		
Derechos		
Productos	1.7	486.9
Aprovechamientos		
Ingresos por Venta de Bienes y Prestación de Servicios		
Participaciones, Aportaciones, Convenios, Incentivos de la Colaboración Fiscal y Fondos Distintos de Aportaciones		
Transferencias, Asignaciones, Subsidios y Subvenciones, y Pensiones y Jubilaciones	137,484.1	83,474.4
Otros Orígenes de Operación		
Aplicación	99,733.7	89,947.3
Servicios Personales	2,457.2	2,963.4
Materiales y Suministros	124.7	68.4
Servicios Generales	819.3	702.1
Transferencias Internas y Asignaciones al Sector Público		
Transferencias al Resto del Sector Público		
Subsidios y Subvenciones		
Ayudas Sociales		
Pensionamientos y Jubilaciones		
Transferencias a Fideicomisos, Mandatos y Contratos Análogos		
Transferencias a la Seguridad Social		
Donativos		
Transferencias al Exterior		
Participaciones		
Aportaciones		
Convenios		
Otras Aplicaciones de Operación	96,332.5	86,213.4
Flujos Netos de Efectivo por Actividades de Operación	37,752.1	-5,986.0
Flujos de Efectivo de las Actividades de Inversión		
Origen	23,814.8	60,251.7
Bienes Inmuebles, Infraestructura y Construcciones en Proceso		
Bienes Muebles	.0	24,052.6
Otros Orígenes de Inversión	23,814.8	36,199.1
Aplicación	20,193.4	.0
Bienes Inmuebles, Infraestructura y Construcciones en Proceso		
Bienes Muebles		
Otras Aplicaciones de Inversión	20,193.4	.0
Flujos Netos de Efectivo por Actividades de Inversión	3,621.4	60,251.7
Flujo de Efectivo de las Actividades de Financiamiento		
Origen	45,690.2	23,406.1
Endeudamiento Neto		
Interno		
Externo		
Otros Orígenes de Financiamiento	45,690.2	23,406.1
Aplicación	90,121.5	70,958.7
Servicios de la Deuda		
Interno		
Externo		
Otras Aplicaciones de Financiamiento	90,121.5	70,958.7
Flujos Netos de Efectivo por Actividades de Financiamiento	-44,431.3	-47,552.6
Incremento/Disminución Neta en el Efectivo y Equivalentes al Efectivo	-3,057.8	6,713.1
Efectivo y Equivalentes al Efectivo al Inicio del Ejercicio	7,653.1	940.0
Efectivo y Equivalentes al Efectivo al Final del Ejercicio	4,595.3	7,653.1



FIDEICOMISO C3

Fideicomiso Público Irrevocable de Administración, Financiamiento, Inversión y Pago para la Construcción de Centros Preventivos y de Readaptación Social en el Estado de México

Estado Analítico del Activo

Del 1 de Enero al 31 de Diciembre de 2023

(Miles de Pesos)

Concepto	Saldo Inicial	Cargos del Período	Abonos del Período	Saldo Final	Variación del Período
	1	2	3	4 =(1+2-3)	(4-1)
ACTIVO	969,832.4	178,797.6	185,476.8	963,153.2	-6,679.2
Activo Circulante	8,025.5	138,174.1	141,192.9	5,006.7	-3,018.8
Efectivo y Equivalentes	7,653.1	138,116.9	141,174.7	4,595.3	-3,057.8
Derechos a Recibir Efectivo o Equivalentes	372.4	57.2	18.2	411.4	39.0
Derechos a Recibir Bienes o Servicios				.0	.0
Inventarios				.0	.0
Almacenes				.0	.0
Estimación por Pérdida o Deterioro de Activos Circulantes				.0	.0
Otros Activos Circulantes				.0	.0
Activo No Circulante	961,806.9	40,623.5	44,283.9	958,146.5	-3,660.4
Inversiones Financieras a Largo Plazo	11,768.0	40,392.1	20,237.7	31,922.4	20,154.4
Derechos a Recibir Efectivo o Equivalentes a Largo Plazo				.0	.0
Bienes Inmuebles, Infraestructura y Construcciones en Proceso	1,199,985.0	.0	.0	1,199,985.0	.0
Bienes Muebles	588.2	.0	.0	588.2	.0
Activos Intangibles				.0	.0
Depreciación, Deterioro y Amortización Acumulada de Bienes	-250,545.3	231.4	24,046.2	-274,360.1	-23,814.8
Activos Diferidos	11.0	.0	.0	11.0	.0
Estimación por Pérdida o Deterioro de Activos no Circulantes				.0	.0
Otros Activos no Circulantes				.0	.0

FIDEICOMISO C3

Fideicomiso Público Irrevocable de Administración, Financiamiento, Inversión y Pago para la Construcción de Centros Preventivos y de Readaptación Social en el Estado de México

Estado Analítico de la Deuda y Otros Pasivos

Del 1 de Enero al 31 de Diciembre de 2023

(Miles de Pesos)

Denominación de las Deudas	Moneda de Contratación	Institución o País Acreedor	Saldo Inicial del Período	Saldo Final del Período
DEUDA PÚBLICA				
Corto Plazo				
Deuda Interna			.0	.0
Instituciones de Crédito				
Títulos y Valores				
Arrendamientos Financieros				
Deuda Externa			.0	.0
Organismos Financieros Internacionales				
Deuda Bilateral				
Títulos y Valores				
Arrendamientos Financieros				
Subtotal a Corto Plazo			.0	.0
Largo Plazo				
Deuda Interna			516,827.8	480,614.2
Instituciones de Crédito	PESOS	Ci-Banco, S.A. INSTITUCION DE BANCA MULTIPLE.	516,827.8	480,614.2
Títulos y Valores				
Arrendamientos Financieros				
Deuda Externa			.0	.0
Organismos Financieros Internacionales				
Deuda Bilateral				
Títulos y Valores				
Arrendamientos Financieros				
Subtotal a Largo Plazo			516,827.8	480,614.2
Otros Pasivos			39,937.7	509.5
Total de Deuda y Otros Pasivos			556,765.5	481,123.7



FIDEICOMISO C3

INFORME SOBRE PASIVOS CONTINGENTES

En cumplimiento de lo dispuesto por los Artículos 46, fracción I, inciso f y artículo 52 de la Ley General de Contabilidad Gubernamental en relación con los pasivos contingentes, se hace de su conocimiento que en el Fideicomiso C3 existen cuatro demandas en contra de este Organismo Auxiliar ante el Tribunal Estatal de Conciliación y Arbitraje del Estado de México, en donde en ningún expediente hay una resolución, pero existe un posible importe aproximado, siendo el siguiente:

Nombre	No. de Expediente	Importe Aproximado (Cifras Pesos)
Concepción Alejandra Rodríguez Zapata	TECA/00042/2023	3,170.76
Guadalupe Morales Lara	TECA/00043/2023	3,341.71
Luis Javier Gutiérrez Plascencia	TECA/00044/2023	4,083.55
Erick Ortega Mejía	TECA/1105/2023	224.35

NOTAS A LOS ESTADOS FINANCIEROS

NOTAS DE DESGLOSE

1. ESTADO DE SITUACIÓN FINANCIERA

ACTIVO

- **Efectivo y Equivalentes**

El saldo de 4 millones 595.3 miles de pesos, se integra con las siguientes cuentas

Concepto	Saldo al 31/12/2023	Saldo al 31/12/2022
Efectivo	1.4	0.0
BBVA, S.A.		
CTA. 536	103.7	10.3
CTA. 199	1,291.4	6,208.6
BANCO DEL BAJÍO		
CTA. 785	3,198.7	1,429.2
CTA. 930	0.0	5.0
CTA. 930	0.0	0.0
Total	4,595.3	7,653.1
	=====	=====

Derechos a Recibir Efectivo o Equivalentes

El saldo se integra por las siguientes cuentas:

Concepto	Saldo al 31/12/2023	Saldo al 31/12/2022
Inversiones Financieras a Corto Plazo		
BBVA, Bancomer, S.A.		
CTA 489 Fondos de Inversión	0.0	0.0
Banco del Bajío		
CTA. 201 Bajío Cete Premier 1 Día	0.0	0.0
CTA. 201 Banbajío Mercado de Dinero	0.0	0.0
Total de Inversiones Financieras	0.0	0.0
Cuentas por Cobrar a Corto Plazo		
GEM Subsidios		
Deudores Diversos	411.4	372.4
Total	411.4	372.4
	=====	=====



FIDEICOMISO C3

Deudores Diversos por Cobrar a Corto Plazo

Se tiene un saldo de 411.4 miles de pesos al 31 de diciembre de 2023, el cual presenta la siguiente antigüedad:

Cuenta	Cédula de Antigüedad de Saldos				Saldo Total
	Menos de 30 días	Menos de 60 días	Menos de 90 días	Más de 90 días	
Deudores Diversos por Cobrar a Corto Plazo	0.0	0.0	0.0	411.4	411.4

Inversiones Financieras a Largo Plazo

Fideicomisos, Mandatos y Contratos Análogos: El saldo que se refleja al mes de diciembre por 31 millones 922.4 miles de pesos, mostrado en este rubro considera los recursos que al cierre del ejercicio se encuentran en poder y administración de la Fiduciaria en caja y bancos, así como en inversiones en valores, según el último Estado de Posición Financiera enviado por la misma.

Bienes Muebles, Inmuebles e Intangibles

Los bienes muebles del Organismo se registran a su costo de adquisición.

La depreciación de los bienes muebles, se calcula sobre sus valores de inversión por el método de línea recta a partir del mes siguiente en que se adquieren los bienes respectivos; aplicando los porcentos establecidos en el Manual Único de Contabilidad Gubernamental para las Dependencias y Entidades Públicas del Gobierno y Municipios del Estado de México vigente, como a continuación se señala:

Concepto

Equipo de Transporte	10%
Mobiliario y Equipo de Oficina	3%
Equipo de Cómputo	20%

El saldo de este rubro al 31 de diciembre de 2023 se encuentra integrado de la siguiente manera:

Concepto	Saldo al 31/12/2023	Saldo al 31/12/2022
Mobiliario y Equipo de Administración	448.3	448.3
Vehículos y Equipo de Transporte	139.9	139.9
Total de bienes muebles	588.2	588.2
Depreciación Acumulada	(363.5)	(548.4)
Neto	224.8	39.8
	=====	=====

Bienes Muebles

Este rubro se integra como sigue:

Mobiliario y Equipo de Administración

La cantidad de 448.3 miles de pesos que al cierre del mes es mostrada en esta cuenta, es el resultado de las erogaciones hechas por el organismo en la adquisición del mobiliario y equipo

FIDEICOMISO C3

de oficina, así como el equipo de cómputo adquirido durante el segundo semestre del ejercicio fiscal 2012 y un equipo de comunicación adquirido en noviembre de 2013.

Equipo de Transporte

Al cierre anual, la Administración del Fideicomiso C3 cuenta con un vehículo, cuyo valor factura asciende a 139.9 miles de pesos mismo que es mostrado como saldo en dicha cuenta.

Depreciación, Deterioro y Amortización Acumulada de Bienes

El saldo de 363.5 miles de pesos se integra por:

Depreciación Acumulada de Bienes Muebles

El saldo mostrado en esta cuenta representa el valor de la depreciación calculada conforme a los porcentajes establecidos en el Manual Único de Contabilidad Gubernamental para las Dependencias y Entidades Públicas del Gobierno y Municipios del Estado de México.

Bienes Inmuebles, Infraestructura y Construcciones en Proceso

La depreciación de los bienes inmuebles, se calcula sobre sus valores de inversión por el método de línea recta a partir del mes siguiente en que se adquieren los bienes respectivos; aplicando los porcentajes establecidos en el Manual Único de Contabilidad Gubernamental para las Dependencias y Entidades Públicas del Gobierno y Municipios del Estado de México vigente, como a continuación se señala:

Concepto

Bienes Inmuebles 2%

El saldo de este rubro al 31 de diciembre de 2022 se encuentra integrado de la siguiente manera:

Concepto	Saldo al 31/12/2023	31/12/2022
Bienes Inmuebles	1,199,985.0	1,199,985.0
Total de bienes Inmuebles	1,199,985.0	1,199,985.0
Depreciación acumulada	(273,996.6)	(249,996.9)
Neto	925,988.4	949,988.1
	=====	=====

Edificios No Habitacionales

El Saldo de esta cuenta representa el valor total de los Centros Preventivos y de Readaptación Social construidos por un monto de un mil 199 millones 985 mil pesos, que es el resultado de la suma amparada por los pagarés considerados al cierre de los créditos y que en términos generales están conformados por las disposiciones para el pago de los honorarios de la fiduciaria, otros gastos e intereses capitalizables.

Depreciación, Deterioro y Amortización Acumulada de Bienes Inmuebles

El saldo se integra por:

Depreciación Acumulada de Bienes Inmuebles

El saldo mostrado en esta cuenta representa el valor de la depreciación calculada conforme a los porcentajes establecidos en el Manual Único de Contabilidad Gubernamental para las



FIDEICOMISO C3

Dependencias y Entidades Públicas del Gobierno y Municipios del Estado de México, por un monto 273 millones 996.6 miles de pesos.

Estimaciones y Deterioros

No Aplica

Otros Activos

El Organismo no cuenta con otros activos

PASIVO**Cuentas por Pagar a Corto Plazo**

El saldo en este rubro por 509.5 miles de pesos se integra de las siguientes cuentas:

Cuenta	Cédula de Antigüedad de Saldos				Saldo Total
	Menos de 30 días	Menos de 60 días	Menos de 90 días	Más de 90 días	
Cuentas por Pagar a Corto Plazo	27.0	0.0	0.0	482.5	509.5

Proveedores por Pagar a Corto Plazo

Se tiene un saldo por pagar al 31 de diciembre de 2023 al despacho BORJA RENDÓN CONSULTORES, S.C. por el dictamen de Estados Financieros de 2023 la cantidad de 27 mil pesos

Retenciones y Contribuciones por Pagar a Corto Plazo

El pasivo por 482.5 miles de pesos que al cierre de mes es reconocido por el Fideicomiso, corresponde a las cuotas del seguro por separación individual por 36.7 miles de pesos, y 434.3 miles de pesos por Retenciones del Impuesto Sobre la Renta, 11.5 miles de pesos por Sueldos y Salarios por Pagar a Corto Plazo.

Documentos por Pagar a Largo Plazo**Deuda Pública a Largo Plazo**

El saldo de 480 millones 614.2 miles de pesos, de los cuales 449 millones 692.5 miles de pesos, representa el total de las disposiciones amparadas por los pagarés consolidados y firmados al cierre de los créditos por la construcción de los Centros Preventivos y de Readaptación Social, menos las amortizaciones hechas a los mismos, así como 11 millones 710.1 miles de pesos por documentos comerciales por pagar a largo plazo.

Documentos Comerciales por Pagar a Largo Plazo

Este saldo considera el importe total de las solicitudes de pago de la deuda original correspondiente al mes de diciembre de 2023 y cuya fecha de vencimiento y pago será en el ejercicio 2024, haciendo la aclaración que dicho registro no implica aumento en la deuda.

Otras Cuentas por Pagar a Largo plazo

Se tiene un saldo por pagar al 31 de diciembre de 2023 a CI-BANCO, S.A. INSTITUCIÓN DE BANCA MÚLTIPLE por el pago de los créditos contratados para la construcción de CPRS en el Estado de México por 19 millones 211.6 miles de pesos.

FIDEICOMISO C3

2. ESTADO DE ACTIVIDADES**INGRESOS DE GESTIÓN****Transferencias, Asignaciones, Subsidios y Otras Ayudas**

Se tiene un importe recaudado al 31 de diciembre de 2023 por 132 millones 211.9 miles de pesos y del ejercicio 2022 5 millones 272.2 miles de pesos.

Gastos y Otras Pérdidas**Gastos de funcionamiento**

Para la operación de este Organismo, a diciembre de 2023 se erogaron 3 millones 401.2 miles de pesos, de los cuales 2 millones 457.2 miles de pesos correspondieron a Servicios personales, 124.7 miles de pesos, por materiales y suministros y 819.3 miles de pesos por concepto de Servicios Generales.

Intereses, comisiones y Otros Gastos de la Deuda

En este rubro, a diciembre 2023 se ha tenido una erogación de 72 millones 517.8 miles de pesos, correspondientes a intereses de la deuda contraída para la construcción de Centros Preventivos y de Readaptación Social en el Estado de México.

Otros Gastos y Pérdidas Extraordinarias

El importe por 23 millones 814.7 miles de pesos, corresponde a la depreciación acumulada de Bienes Muebles e Inmuebles por la aplicación de los porcentajes establecidos en el Manual Único de Contabilidad Gubernamental para las Dependencias y Entidades Públicas del Gobierno y Municipios del Estado de México.

3. ESTADO DE VARIACIÓN EN LA HACIENDA PÚBLICA**Aportaciones**

Según lo establecido en la Cláusula Primera del contrato, "El Fideicomitente y el Fiduciario convienen en celebrar el presente Contrato de Fideicomiso Público Irrevocable de Administración, Financiamiento, Inversión y Pago, en virtud del cual el primero afecta y entrega como aportación inicial al Patrimonio del Fideicomiso la cantidad de un mil pesos, los cuales se encuentran en la cuenta de efectivo de la Fiduciaria. El patrimonio contribuido, es por la cantidad de un mil pesos y no se tuvo variación en el patrimonio del Fideicomiso.

4. ESTADO DE FLUJOS DE EFECTIVO**Efectivo y Equivalentes**

Integración de Flujo de Efectivo	DICIEMBRE 2023	DICIEMBRE 2022
Flujos Netos de Efectivo por Actividades de Operación	37,752.1	-5,986.0
Flujos Netos de Efectivo por Actividades de Inversión	3,621.4	60,251.7
Flujos Netos de Efectivo por Actividades de Financiamiento	-44,431.3	-47,552.6
Efectivo y Equivalentes al Efectivo al inicio del Ejercicio	7,653.1	940.0
Efectivo y Equivalentes al Efectivo al final del Ejercicio	4,595.3	7,653.1



FIDEICOMISO C3

5. CONCILIACIÓN ENTRE LOS INGRESOS PRESUPUESTARIOS Y CONTABLES, ASÍ COMO ENTRE LOS EGRESOS PRESUPUESTARIOS Y LOS GASTOS CONTABLES

Fideicomiso Público Irrevocable de Administración, Financiamiento, Inversión y Pago para la Construcción de Centros Preventivos y de Readaptación Social en el Estado de México Conciliación entre los Ingresos Presupuestarios y Contables Correspondiente del 1 de Enero al 31 de Diciembre de 2023 (Miles de Pesos)	
1. Ingresos Presupuestarios	148,976.1
2. Más Ingresos Contables no Presupuestarios	0.0
Ingresos Financieros	0.0
Incremento por Variación de Inventarios	
Disminución del Exceso de Estimaciones por Pérdida o Deterioro u Obsolescencia	
Disminución del Exceso de Provisiones	
Otros Ingresos y Beneficios Varios	
Otros Ingresos Contables no Presupuestarios	
3. Menos Ingresos Presupuestarios no Contables	11,490.3
Aprovechamientos Patrimoniales	
Ingresos Derivados de Financiamientos	11,490.3
Otros Ingresos Presupuestarios no Contables	0.0
4. Ingresos Contables (4 = 1 + 2 - 3)	137,485.8

FIDEICOMISO C3

Fideicomiso Público Irrevocable de Administración, Financiamiento, Inversión y Pago para la Construcción de Centros Preventivos y de Readaptación Social en el Estado de México
Conciliación entre los Egresos Presupuestarios y los Gastos Contables
Correspondiente del 1 de Enero al 31 de Diciembre de 2023
(Miles de Pesos)

1.- Total de Egresos Presupuestarios	166,310.9
2.- Menos Egresos Presupuestarios no Contables	90,391.9
Materias Primas y Materiales de Producción y Comercialización	
Materiales y Suministros	
Mobiliario y Equipo de Administración	
Bienes Inmuebles	
Activos Intangibles	
Obra Pública en Bienes de Dominio Público	
Obra Pública en Bienes Propios	
Acciones y Participaciones de Capital	
Compra de Títulos y Valores	
Concesión de Préstamos	
Inversiones en Fideicomisos, Mandatos y Otros Análogos	
Provisiones para Contingencias y Otras Erogaciones Especiales	
Amortización de la Deuda Pública	67,135.3
Adeudos de Ejercicios Fiscales Anteriores (ADEFAS)	23,256.6
Otros Egresos Presupuestales no Contables	
3. Más Gastos Contables no Presupuestales	23,814.7
Estimaciones, Depreciaciones, Deterioros, Obsolescencia y Amortizaciones	23,814.7
Provisiones	
Disminución de Inventarios	
Aumento por Insuficiencia de Estimaciones por Pérdida o Deterioro u Obsolescencia	
Aumento por Insuficiencia de Provisiones	
Otros Gastos	
Otros Gastos Contables no Presupuestales	
4. Total de Gasto Contable (4 = 1 - 2 + 3)	99,733.7



FIDEICOMISO C3

NOTAS DE MEMORIA (CUENTAS DE ORDEN)

Fideicomiso Público Irrevocable de Administración, Financiamiento, Inversión y Pago para la Construcción de Centros Preventivos y de Readaptación Social en el Estado de México

CUENTAS DE ORDEN CONTABLES
(Miles de Pesos)

	<u>2023</u>	<u>2022</u>
CUENTAS DEUDORAS		
Almacén		
Cuentas de Control de Organismos Auxiliares		
Bienes Muebles e Inmuebles en Comodato		
	<u>0.0</u>	<u>0.0</u>
CUENTAS ACREEDORAS		
Artículos Disponibles por el Almacén		
Organismos Auxiliares Cuenta de Control		
Comodato de Bienes Muebles e Inmuebles		
	<u>0.0</u>	<u>0.0</u>

No Aplica

Fideicomiso Público Irrevocable de Administración, Financiamiento, Inversión y Pago para la Construcción de Centros Preventivos y de Readaptación Social en el Estado de México

CUENTAS DE ORDEN PRESUPUESTALES
(Miles de Pesos)

	<u>2023</u>	<u>2022</u>
CUENTAS DEUDORAS		
Ley de Ingresos Estimada	183,327.3	139,818.5
Presupuesto de Egresos por Ejercer de Gastos de Funcionamiento	1,462.1	955.0
Presupuesto de Egresos Devengado de Gasto de Funcionamiento	27.3	52.4
Presupuesto de Egresos Devengado de Intereses, Comisiones y Otros Gastos de la Deuda Pública	0.0	23,235.6
Presupuesto de Egresos Pagado de Gastos de Funcionamiento	3,373.9	3,681.5
Presupuesto de Egresos por Ejercer de Intereses, Comisiones y Otros Gastos de la Deuda Pública	15,484.3	5,743.9
Presupuesto de Egresos por Ejercer de Bienes Muebles, Inmuebles e Intangibles	70.0	0.0
Presupuesto de Egresos Pagado de Intereses, Comisiones y Otros Gastos de la Deuda Pública	<u>162,909.7</u>	<u>106,150.1</u>
	<u>366,654.6</u>	<u>279,637.0</u>
CUENTAS ACREEDORAS		
Ley de Ingresos por Ejecutar	34,351.2	32,066.6
Ley de Ingresos Recaudada	148,976.1	107,751.9
Presupuesto de Egresos Aprobado de Gastos de Funcionamiento	4,863.3	4,688.9
Presupuesto de Egresos Aprobado de Bienes Muebles, Inmuebles e Intangibles	70.0	0.0
Presupuesto de Egresos Aprobado de Intereses, Comisiones y Otros Gastos de la Deuda Pública	<u>178,394.0</u>	<u>135,129.6</u>
	<u>366,654.6</u>	<u>279,637.0</u>

NOTAS DE GESTIÓN ADMINISTRATIVA

1. INTRODUCCIÓN

Los Estados Financieros del FIDEICOMISO C3, provee de información financiera a los principales usuarios de la misma, al Congreso, Entes Fiscalizadores y a los ciudadanos.

2. PANORAMA ECONÓMICO FINANCIERO

Los recursos de operación del Fideicomiso C3, provienen específicamente de transferencias que recibe del Gobierno del Estado de México para la ejecución de sus programas y proyectos.

3. AUTORIZACIÓN E HISTORIA

El FIDEICOMISO C3, es un Organismo Público constituido el 8 de octubre de 2009, bajo el artículo 49 de la Ley Orgánica de la Administración Pública del Estado de México, el cual indica que el Gobernador a través de sus dependencias y entidades podrán constituir fideicomisos, así como el artículo 7 de la Ley para la Coordinación y Control de Organismos Auxiliares del Estado de México, menciona que “los fideicomisos públicos que están sujetos a esta Ley, son aquellos constituidos o que en lo futuro se constituyan por el Gobernador del Estado, siendo este fideicomitente único, a través de la Secretaría de Finanzas, para auxiliar al Gobernador en el ejercicio de las atribuciones del Ejecutivo a su cargo, siempre y cuando cuente con una estructura orgánica análoga a la de otros organismos auxiliares y con Comité Técnico”.

4. ORGANIZACIÓN Y OBJETO SOCIAL

El Organismo no ha tenido cambios en su estructura

a) Objeto Social

Fideicomiso Público Irrevocable de Administración, Financiamiento, Inversión y Pago para la Construcción de Centros Preventivos y de Readaptación Social en el Estado de México.

b) Principal Actividad

Obtener recursos para la inversión en infraestructura mediante la emisión de valores a ser inscritos en el Registro Nacional de Valores y/o financiamiento bancario y administrar e invertir en valores dichos recursos, en los términos establecidos en el propio Fideicomiso, para destinarlos al pago de las obligaciones derivadas de la construcción de centros preventivos y de readaptación social.

c) Ejercicio Fiscal: 2023

d) Régimen Jurídico

El Fideicomiso Público Irrevocable de Administración, Financiamiento, Inversión y Pago para la Construcción de Centros Preventivos y de Readaptación Social en el Estado de México denominado “Fideicomiso C3”, se constituyó en términos de los artículos 45, 46, 47 y 49 de la Ley Orgánica de la Administración Pública del Estado de México, 1, 2, 7 de la Ley para la Coordinación y Control de Organismos Auxiliares del Estado de México.

e) Consideraciones Fiscales del Ente

El Organismo está constituido bajo el Régimen de Persona Moral, con fines no lucrativos; se tiene la obligación de presentar declaraciones Fiscales que a continuación se detallan: Declaración de I.S.R. mensual por arrendamientos y por sueldos y salarios, declaración de Impuesto Sobre Erogaciones por Remuneraciones al Trabajo Personal.

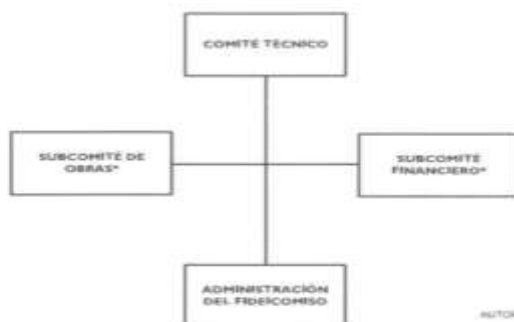
f) Estructura Organizacional Básica:



FIDEICOMISO C3

FIDEICOMISO PÚBLICO IRREVOCABLE DE ADMINISTRACIÓN, FINANCIAMIENTO, INVERSIÓN Y PAGO PARA LA CONSTRUCCIÓN DE CENTROS PREVENTIVOS Y DE READAPTACIÓN SOCIAL EN EL ESTADO DE MÉXICO DENOMINADO "FIDEICOMISO C3"

ORGANIGRAMA



AUTORIZACIÓN No. 2834-REND/2011, DE FECHA 14 DE AGOSTO DE 2011

*- ÓRGANOS AUXILIARES DEPENDIENTES POR EL COMITÉ TÉCNICO PRESESIONANTE (GOBIERNO DEL ESTADO DE MÉXICO)

g) Fideicomisos, mandatos y análogos de los cuales es fideicomitente o fiduciario

Fideicomitente. El Gobierno del Estado de México por conducto de la Secretaría de Finanzas.

Fiduciaria. Ci-Banco, S.A. de C.V., División Fiduciaria.

Secretario. Al Secretario de Actas del Comité Técnico.

Comité Técnico. Es el órgano colegiado que se integra conforme a la cláusula décima primera del contrato de Fideicomiso C3, integrado por un Presidente un Secretario, un Comisario y dos Vocales y es la máxima autoridad para toma de decisiones.

Subcomité de Obra. Órgano colegiado de apoyo al Comité Técnico encargado de dar seguimiento a todo lo relacionado con el cumplimiento del contrato de obra y de supervisión que se suscriba.

Subcomité Financiero. Órgano colegiado de apoyo al Comité Técnico encargado de verificar que el financiamiento que se obtenga para la construcción de los Centros de Prevención y de Readaptación Social, sea destinado exclusivamente para tal fin.

5. BASES DE PREPARACIÓN DE LOS ESTADOS FINANCIEROS

Los estados financieros y presupuestales se elaboran de conformidad con lo establecido en la Ley General de Contabilidad Gubernamental y al Manual Único de Contabilidad Gubernamental para las Dependencias y Entidades Públicas del Gobierno y Municipios del Estado de México y se ha observado la normatividad emitida por el Consejo Nacional de Armonización Contable (CONAC) y las disposiciones legales aplicables.

Se consideran para el registro todos los Postulados Básicos.

6. POLÍTICAS DE CONTABILIDAD SIGNIFICATIVAS

- Actualización. - Los activos fijos del Organismo se registran a su costo de adquisición.
- No se tienen operaciones en el extranjero
- No se tienen inversiones en acciones del Sector Paraestatal
- No se tienen productos para venta, ni inventario
- Beneficios a empleados; Las relaciones laborales entre el Fideicomiso y sus servidores públicos son regidas por la Ley del Trabajo de los Servidores Públicos del Estado y

FIDEICOMISO C3

- Municipios. El Fideicomiso C3 respetará la antigüedad y los derechos laborales adquiridos por los servidores públicos
- f) Provisiones.- No se tienen provisiones
 - g) Reservas: No se tienen reservas
 - h) Cambios en las políticas contables y corrección de errores.- No se han tenido cambios en las políticas contables, ya que las políticas están determinadas por el Manual Único de Contabilidad.
 - i) Reclasificaciones: El Organismo no ha tenido reclasificaciones
 - j) Depuración y cancelación de saldos: El Organismo tiene depuradas todas sus cuentas

7. POSICIÓN EN MONEDA EXTRANJERA Y PROTECCIÓN POR RIESGO CAMBIARIO

El Organismo sólo realiza transacciones en moneda nacional

8. REPORTE ANALÍTICO DEL ACTIVO

- a) Todos los activos tienen vida útil; y los porcentajes de depreciación es en equipo de Transporte 10 por ciento, Mobiliario y equipo de Oficina, 3 por ciento , Equipo de cómputo 20 por ciento y Edificios No Habitacionales 2 por ciento de depreciación aplicados son los que marcan las Políticas de Registro, rubro: “Depreciaciones”, del Manual Único de contabilidad Gubernamental para las Dependencias y Entidades Públicas del Gobierno y Municipios del Estado de México. Durante el ejercicio fiscal 2023, no se han presentado cambios en el porcentaje de depreciación.
- b) Cambios en el porcentaje de depreciación o valor residual de activos.- No existen cambios en el porcentaje
- c) Importe de gastos capitalizados en el ejercicio, tanto financieros como de investigación y desarrollo.- no se tienen importes de gastos capitalizados
- d) Riesgos por tipo de cambio o tipo de interés de las inversiones financieras.- No se tiene riesgo, ya que las inversiones están protegidas.
- e) Valor activado en el ejercicio de los bienes construidos por la entidad.- No se tuvieron construcciones en el ejercicio.
- f) Solo se tiene un importe de 11 mil pesos como garantía para la renta de las oficinas que ocupa el fideicomiso.
- g) Desmantelamiento de Activos, procedimientos, implicaciones, efectos contables.- No existe desmantelamiento de Activos.
- h) Administración de activos; No existen variaciones en el activo, ya que no se tuvieron adquisiciones, ni bajas.

9. FIDEICOMISOS, MANDATOS Y ANÁLOGOS

No Aplica.

10. REPORTE DE RECAUDACIÓN

Se recaudaron ingresos por 137 millones 485.8 miles de pesos al 31 de diciembre de 2023, 1.7 miles de pesos por productos y 137 millones 484.1 miles de pesos por transferencias estatales.

11. INFORMACIÓN SOBRE LA DEUDA Y EL REPORTE ANALÍTICO DE LA DEUDA

No aplican, ya que no se ha contratado deuda en el ejercicio 2023.

12. CALIFICACIONES OTORGADAS

No Aplica.

13. PROCESO DE MEJORA

Se han implementado mecanismos para eficientar el ahorro de energía, el reciclaje de hojas en impresiones, el ahorro de combustible en el vehículo utilitario, de tal forma que se pueda hacer



FIDEICOMISO C3

más con menos, logrando así disminuir los gastos en materiales y suministros, para contribuir en la mejora de nuestra dependencia.

No existe variación en metas, ya que se cumplen al 100 por ciento de acuerdo al programa anual.

Medidas de desempeño financiero, metas y alcance.

Para el desempeño financiero, cumplimiento y alcance de metas, se han considerado las Normas y disposiciones en la materia, emitidas por las autoridades competentes, sobre las medidas de austeridad y disciplina presupuestal; Manual de Normas y Políticas para el Gasto Público del Gobierno del Estado de México; acuerdo por el que se establecen las Normas Administrativas para la Asignación y uso de bienes y Servicios de las Dependencias y Organismos del Poder Ejecutivo Estatal; Clasificador por Objeto del Gasto, entre otros

14. INFORMACIÓN POR SEGMENTOS

No Aplica.

15. EVENTOS POSTERIORES AL CIERRE

No existen eventos posteriores al cierre.

16. PARTES RELACIONADAS

No Aplica.

17. RESPONSABILIDAD SOBRE LA PRESENTACIÓN RAZONABLE DE LOS ESTADOS FINANCIEROS

“Bajo protesta de decir verdad, declaramos que los Estados Financieros y sus notas, son razonablemente correctos y son responsabilidad del emisor”.

Dictamen de Estados Financieros

El Despacho Borja Rendón Consultores, S.C., dictaminó los Estados Financieros del Fideicomiso Público Irrevocable de Administración, Financiamiento, Inversión y Pago para la Construcción de Centros Preventivos y de Readaptación Social en el Estado de México (FIDEICOMISO C3) al 31 de diciembre de 2023, concluyendo que presentan razonablemente en todos los aspectos materiales, la situación financiera del Organismo.

INFORMACIÓN PRESUPUESTARIA



FIDEICOMISO C3



FIDEICOMISO C3

Fidelcomiso Público Irrevocable de Administración, Financiamiento, Inversión y Pago para la Construcción de Centros Preventivos y de Readaptación Social en el Estado de México
Ingresos y Egresos
Del 1 de Enero al 31 de Diciembre de 2023
(Miles de Pesos)

CONCEPTO	AUTORIZADO	%	AMPLIACIÓN	REDUCCIÓN	AUTORIZADO FINAL	%	PRESUPUESTO EJERCIDO	%	VARIACIÓN INICIAL	%	VARIACIÓN MODIFICADO	%
INGRESOS:	148,922.7	100.0	34,476.4	71.8	183,327.3	100.0	148,976.1	100.0	53.4		34,351.2	18.7
Superávit Ejercicio Anterior												
Ordinarios	148,922.7	100.0		71.8	148,850.9	81.2	137,485.8	92.3	-11,436.9	-7.7	11,365.1	7.6
Estatales	148,922.7	100.0		71.8	148,850.9	81.2	137,485.8	92.3	-11,436.9	-7.7	11,365.1	7.6
- Tributarios												
Impuestos sobre Erogaciones												
Impuestos sobre Tenencia												
Otros Impuestos y Accesorios												
- No Tributarios							1.7	.0	1.7		-1.7	
Derechos												
Sector Central												
Organismos Auxiliares												
Aportaciones de Mejoras												
Productos							1.7	.0	1.7		-1.7	
Aprovechamientos												
Ingresos Financieros												
Aportaciones y Cuotas de Seguridad Social												
Ingreso por Venta de Bienes y Servicios												
Transferencias, Asignaciones, Subsidio y Otras Ayudas	148,922.7	100.0		71.8	148,850.9	81.2	137,484.1	92.3	-11,438.6	-7.7	11,366.8	7.6
Federales												
Participaciones Federales												
Fondos de Aportaciones Ramo 33												
Otros Apoyos Federales												
Extraordinarios			34,476.4		34,476.4	18.8	11,490.3	7.7	11,490.3		22,986.1	66.7
Generación de ADEFAS			23,495.7		23,495.7	12.8	509.6	.3	509.6		22,986.1	97.8
Financiamientos			10,980.7		10,980.7	6.0	10,980.7	7.4	10,980.7			
EGRESOS:	148,922.7	100.0	61,153.8	26,749.2	183,327.3	100.0	166,310.9	100.0	-17,388.2	-11.7	17,016.4	9.3
Poderes Legislativo y Judicial												
Poder Legislativo												
Poder Judicial												
Gasto Total de Poder Ejecutivo	148,922.7	100.0	61,153.8	26,749.2	183,327.3	100.0	166,310.9	100.0	-17,388.2	-11.7	17,016.4	9.3
Gasto Programable:	5,005.1	3.4	1,181.7	1,253.5	4,933.3	2.7	3,401.2	2.0	1,603.9	32.0	1,532.1	31.1
Gasto Corriente	5,005.1	3.4	1,111.7	1,253.5	4,863.3	2.7	3,401.2	2.0	1,603.9	32.0	1,462.1	30.1
Servicios Personales	4,063.7	2.7	279.7	759.7	3,583.7	2.0	2,457.2	1.5	1,606.5	39.5	1,126.5	31.4
Gasto Operativo	941.4	.6	832.0	493.8	1,279.6	.7	944.0	.6	-2.6	-.3	335.6	26.2
- Materiales y Suministros	143.2	.1	37.4	53.1	127.5	.1	124.7	.1	18.5	12.9	2.8	2.2
- Servicios Generales	798.2	.5	794.6	440.7	1,152.1	.6	819.3	.5	-21.1	-2.6	332.8	28.9
Transferencias												
- Organismos Autónomos												
- Subsidios y Apoyos												
Inversión Pública			70.0		70.0	.0					70.0	100.0
- Bienes Muebles e Inmuebles			70.0		70.0	.0					70.0	100.0
- Obra Pública												
- Inversión Financiera												
Gasto no Programable	143,917.6	96.6	59,972.1	25,495.7	178,394.0	97.3	162,909.7	98.0	-18,992.1	-13.2	15,484.3	8.7
Transferencias a Municipios												
- Participaciones												
- Aportaciones del Ramo 33												
- Convenios												
Deuda Pública	143,917.6	96.6	59,972.1	25,495.7	178,394.0	97.3	162,909.7	98.0	-18,992.1	-13.2	15,484.3	8.7
- Costo Financiero de la Deuda	76,782.3		12,980.7	2,000.0	87,763.0	47.9	72,517.8	43.6	4,264.5	5.6	15,245.2	17.4
- Amortizaciones	67,135.3				67,135.3	36.6	67,135.3	40.4				
- Pago de ADEFAS			46,991.4	23,495.7	23,495.7	12.8	23,256.6	14.0	-23,256.6		239.1	1.0
Superávit(+)/ Déficit (-)			-26,677.4	-26,677.4			-17,334.8	-10.4	17,334.8		17,334.8	
% de los Ingresos							-11.6					



FIDEICOMISO C3

**Fideicomiso Público Irrevocable de Administración, Financiamiento, Inversión y Pago
para la Construcción de Centros Preventivos y de Readaptación Social en el
Estado de México**
Indicadores de Postura Fiscal
Del 1 de Enero al 31 de Diciembre de 2023
(Miles de Pesos)

Concepto	Estimado	Devengado	Pagado
I. Ingresos Presupuestarios (I=1+2)	148,922.7	148,976.1	148,976.1
1. Ingresos del Gobierno de la Entidad Federativa			0.0
2. Ingresos del Sector Paraestatal	148,922.7	148,976.1	148,976.1
II. Egresos Presupuestarios (II=3+4)	5,005.1	3,401.2	3,373.9
3. Egresos del Gobierno de la Entidad Federativa			
4. Egresos del Sector Paraestatal	5,005.1	3,401.2	3,373.9
III. Balance Presupuestario (Superávit o Déficit) (III = I - II)	143,917.6	145,574.9	145,602.2

Concepto	Estimado	Devengado	Pagado
III. Balance presupuestario (Superávit o Déficit)	143,917.6	145,574.9	145,602.2
IV. Intereses, Comisiones y Gastos de la Deuda	76,782.3	72,517.8	72,517.8
V. Balance Primario (Superávit o Déficit) (V= III - IV)	67,135.3	73,057.1	73,084.4

Concepto	Estimado	Devengado	Pagado
A. Financiamiento	0.0	0.0	0.0
B. Amortización de la deuda	67,135.3	67,135.3	67,135.3
C. Endeudamiento ó desendeudamiento (C = A - B)	-67,135.3	-67,135.3	-67,135.3

Superávit (+) Déficit (-)

5,921.8



FIDEICOMISO C3

Fideicomiso Público Irrevocable de Administración, Financiamiento, Inversión y Pago para la Construcción de Centros Preventivos y de Readaptación Social en el Estado de México
Estado Análítico de Ingresos
Del 1 de Enero al 31 de Diciembre de 2023
(Miles de Pesos)

Rubro de Ingresos	Ingreso					Diferencia (6= 5 - 1)
	Estimado	Ampliaciones y Reducciones	Modificado	Devengado	Recaudado	
	(1)	(2)	(3= 1 + 2)	(4)	(5)	
Impuestos			.0			.0
Cuotas y Aportaciones de Seguridad Social			.0			.0
Contribuciones de Mejoras			.0			.0
Derechos			.0			.0
Productos			.0	1.7	1.7	1.7
Aprovechamientos			.0			.0
Ingresos por Ventas de Bienes, Prestación de Servicios y Otros Ingresos			.0			.0
Participaciones, Aportaciones, Convenios, Incentivos Derivados de la Colaboración Fiscal y Fondos Distintos de Aportaciones			.0			.0
Transferencias, Asignaciones, Subsidios y Subvenciones, y Pensiones y Jubilaciones	148,922.7	-71.8	148,850.9	137,484.1	137,484.1	-11,438.6
Ingresos Derivados de Financiamientos	.0	34,476.4	34,476.4	11,490.3	11,490.3	11,490.3
Total	148,922.7	34,404.6	183,327.3	148,976.1	148,976.1	53.4
				Ingresos excedentes¹		

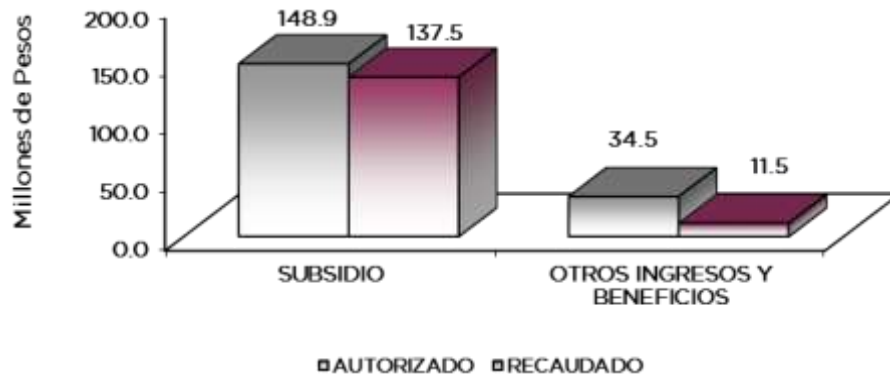
Estado Análítico de Ingresos Por Fuente de Financiamiento	Ingreso					Diferencia (6= 5 - 1)
	Estimado	Ampliaciones y Reducciones	Modificado	Devengado	Recaudado	
	(1)	(2)	(3= 1 + 2)	(4)	(5)	
Ingresos del Poder Ejecutivo Federal o Estatal y de los Municipios	.0	.0	.0	.0	.0	.0
Impuestos			.0			.0
Cuotas y Aportaciones de Seguridad Social			.0			.0
Contribuciones de Mejoras			.0			.0
Derechos	.0	.0	.0	.0	.0	.0
Productos			.0			.0
Aprovechamientos			.0			.0
Participaciones, Aportaciones, Convenios, Incentivos Derivados de la Colaboración Fiscal y Fondos Distintos de Aportaciones			.0			.0
Transferencias, Asignaciones, Subsidios y Subvenciones, y Pensiones y Jubilaciones			.0			.0
Ingresos de los Entes Públicos de los Poderes Legislativo y Judicial, de los Órganos Autónomos y del Sector Paraestatal o Paramunicipal, así como de las Empresas Productivas del Estado	148,922.7	-71.8	148,850.9	137,485.8	137,485.8	-11,436.9
Cuotas y Aportaciones de Seguridad Social	.0	.0	.0	.0	.0	.0
Productos	.0	.0	.0	1.7	1.7	1.7
Ingresos por Venta de Bienes, Prestación de Servicios y Otros Ingresos	.0	.0	.0	.0	.0	.0
Transferencias, Asignaciones, Subsidios y Subvenciones, y Pensiones y Jubilaciones	148,922.7	-71.8	148,850.9	137,484.1	137,484.1	-11,438.6
Ingresos Derivados de Financiamiento	.0	34,476.4	34,476.4	11,490.3	11,490.3	11,490.3
Ingresos Derivados de Financiamientos	.0	34,476.4	34,476.4	11,490.3	11,490.3	11,490.3
Total	148,922.7	34,404.6	183,327.3	148,976.1	148,976.1	53.4
				Ingresos excedentes¹		



FIDEICOMISO C3

Fideicomiso Público Irrevocable de Administración, Financiamiento, Inversión y Pago para la Construcción de Centros Preventivos y de Readaptación Social en el Estado de México
I N G R E S O S
(Miles de Pesos)

I N G R E S O S	AUTORIZADO	P R E S U P U E S T O 2 0 2 3			TOTAL AUTORIZADO	RECAUDADO	V A R I A C I Ó N	
		ASIGNACIONES Y/O AMPLIACIONES	REDUCCIONES Y/O DISMINUCIONES	IMPORTE			%	
PARTICIPACIONES, APORTACIONES, TRANSFERENCIAS, ASIGNACIONES, SUBSIDIOS Y OTRAS AYUDAS	148,922.7	.0	71.8	148,850.9	137,484.1	11,366.8	7.6	
Subsidio	148,922.7	.0	71.8	148,850.9	137,484.1	11,366.8	7.6	
OTROS INGRESOS Y BENEFICIOS	.0	34,476.4	.0	34,476.4	11,492.0	22,984.4	66.7	
Productos	.0		.0	.0	1.7	-1.7	.0	
Pasivos que se Generen como Resultado de Erogaciones que se Devengan en el Ejercicio Fiscal pero que queden Pendientes de Liquidar al Cierre del Mismo	.0	23,495.7	.0	23,495.7	509.6	22,986.1	97.8	
Disponibilidades Financieras	.0	10,980.7	.0	10,980.7	10,980.7	.0	0.0	
T O T A L	148,922.7	34,476.4	71.8	183,327.3	148,976.1	34,351.2	18.7	



NOTAS AL PRESUPUESTO DE INGRESOS

INGRESOS

Se previó recaudar ingresos por 148 millones 922.7 mil pesos, se dieron ampliaciones durante el ejercicio por 34 millones 476.4 miles de pesos, y reducciones por un importe de 71.8 miles de pesos, obteniéndose una Ley de Ingresos Estimada de 183 millones 327.3 miles de pesos, el importe recaudado fue por 148 millones 976.1 miles de pesos, por lo que se tuvo una variación de menos por 34 millones 351.2 miles de pesos, lo cual representó el 18.7 por ciento en relación con el total estimado.

FIDEICOMISO C3

PARTICIPACIONES, APORTACIONES, TRANSFERENCIAS, ASIGNACIONES SUBSIDIOS Y OTRAS AYUDAS

Se previó recaudar 148 millones 922.7 miles de pesos, con reducciones por 71.8 miles de pesos, determinándose una Ley de Ingresos Estimada de 148 millones 850.9 miles de pesos, se logró recaudar a diciembre de 2023 137 millones 484.1 miles de pesos, presentando una variación de menos de 11 millones 366.8 miles de pesos, que representó el 7.6 por ciento en relación al total estimado.

OTROS INGRESOS Y BENEFICIOS

En este rubro se tuvieron ampliaciones por 34 millones 476.4 miles pesos, los cuales corresponden a Pasivos Derivados de Erogaciones Devengadas y Pendientes de Ejercicios Anteriores y Disponibilidades Financieras, el monto recaudado fue por 11 millones 492 mil pesos, por productos, disponibilidades financieras y pasivos pendientes de liquidar al cierre del ejercicio.



FIDEICOMISO C3

Fideicomiso Público Irrevocable de Administración, Financiamiento, Inversión y Pago para la Construcción de Centros Preventivos y de Readaptación Social en el Estado de México
 Estado Análítico del Ejercicio del Presupuesto de Egresos
 Clasificación por Objeto del Gasto (Capítulo y Concepto)
 Del 1 de Enero al 31 de Diciembre de 2023
 (Miles de Pesos)

Concepto	Egresos					Subejercicio 6 = (3 - 4)
	Aprobado	Ampliaciones/ (Reducciones)	Modificado	Devengado	Pagado	
	1	2	3 = (1 + 2)	4	5	
Servicios Personales	4,063.7	-480.0	3,583.7	2,457.2	2,456.9	1,126.5
Remuneraciones al Personal de Carácter Permanente	938.2	-17.8	920.4	860.3	860.3	60.1
Remuneraciones al Personal de Carácter Transitorio	803.7	-38.5	765.2	529.2	529.2	236.0
Remuneraciones Adicionales y Especiales	1,663.7	-457.6	1,206.1	582.1	581.8	624.0
Seguridad Social	574.5	33.9	608.4	409.3	409.3	199.1
Otras Prestaciones Sociales y Económicas	83.6		83.6	76.3	76.3	7.3
Previsiones			.0			.0
Pago de Estímulos a Servidores Públicos			.0			.0
Materiales y Suministros	143.2	-15.7	127.5	124.7	124.7	2.8
Materiales de Administración, Emisión de Documentos y Artículos Oficiales	78.8	-31.8	47.0	45.7	45.7	1.3
Alimentos y Utensilios			.0			.0
Materias Primas y Materiales de Producción y Comercialización			.0			.0
Materiales y Artículos de Construcción y de Reparación			.0			.0
Productos Químicos, Farmacéuticos y de Laboratorio			.0			.0
Combustibles, Lubrificantes y Aditivos	22.2	-1.9	20.3	20.3	20.3	.0
Vestuario, Blancos, Prendas de Protección y Artículos Deportivos			.0			.0
Materiales y Suministros Para Seguridad			.0			.0
Herramientas, Refacciones y Accesorios Menores	42.2	18.0	60.2	58.7	58.7	1.5
Servicios Generales	798.2	353.9	1,152.1	819.3	792.3	332.8
Servicios Básicos	32.2	8.7	40.9	24.5	24.5	16.4
Servicios de Arrendamiento	489.3	-203.1	286.2	221.6	221.6	64.6
Servicios Profesionales, Científicos, Técnicos y Otros Servicios	71.6	47.6	119.2	113.7	86.7	5.5
Servicios Financieros, Bancarios y Comerciales	7.2	1.6	8.8	.4	.4	8.4
Servicios de Instalación, Reparación, Mantenimiento y Conservación	112.9	49.0	161.9	158.0	158.0	3.9
Servicios de Comunicación Social y Publicidad	1.9	38.4	40.3	8.2	8.2	32.1
Servicios de Traslado y Viáticos			.0			.0
Servicios Oficiales			.0			.0
Otros Servicios Generales	83.1	411.7	494.8	292.9	292.9	201.9
Transferencias, Asignaciones, Subsidios y Otras Ayudas	.0	.0	.0	.0	.0	.0
Transferencias Internas y Asignaciones al Sector Público			.0			.0
Transferencias al Resto del Sector Público			.0			.0
Subsidios y Subvenciones			.0			.0
Ayudas Sociales			.0			.0
Pensiones y Jubilaciones			.0			.0
Transferencias a Fideicomisos, Mandatos y Otros Análogos			.0			.0
Transferencias a la Seguridad Social			.0			.0
Donativos			.0			.0
Transferencias al Exterior			.0			.0
Bienes Muebles, Inmuebles e Intangibles	.0	70.0	70.0	.0	.0	70.0
Mobiliario y Equipo de Administración		70.0	70.0			70.0
Mobiliario y Equipo Educativo y Recreativo			.0			.0
Equipo e Instrumental Médico y de Laboratorio			.0			.0
Vehículos y Equipo de Transporte			.0			.0
Equipo de Defensa y Seguridad			.0			.0
Maquinaria, Otros Equipos y Herramientas			.0			.0
Activos Biológicos			.0			.0
Bienes Inmuebles			.0			.0
Activos Intangibles			.0			.0
Inversión Pública	.0	.0	.0	.0	.0	.0
Obra Pública en Bienes de Dominio Público			.0			.0
Obra Pública en Bienes Propios			.0			.0
Proyectos Productivos y Acciones de Fomento			.0			.0
Inversiones Financieras y Otras Provisiones	.0	.0	.0	.0	.0	.0
Inversiones Para el Fomento de Actividades Productivas			.0			.0
Acciones y Participaciones de Capital			.0			.0
Compra de Títulos y Valores			.0			.0
Concesión de Préstamos			.0			.0
Inversiones en Fideicomisos, Mandatos y Otros Análogos			.0			.0
Otras Inversiones Financieras			.0			.0
Provisiones para Contingencias y Otras Erogaciones Especiales			.0			.0
Participaciones y Aportaciones	.0	.0	.0	.0	.0	.0
Participaciones			.0			.0
Aportaciones			.0			.0
Convenios			.0			.0
Deuda Pública	143,917.6	34,476.4	178,394.0	162,909.7	162,909.7	15,484.3
Amortización de la Deuda Pública	67,135.3		67,135.3	67,135.3	67,135.3	.0
Intereses de la Deuda Pública	75,682.3	8,980.7	84,663.0	71,496.4	71,496.4	13,166.6
Comisiones de la Deuda Pública	1,100.0	2,000.0	3,100.0	1,021.4	1,021.4	2,078.6
Gastos de la Deuda Pública			.0			.0
Costo por Coberturas			.0			.0
Apoyos Financieros			.0			.0
Adeudos de Ejercicios Fiscales Anteriores	.0	23,495.7	23,495.7	23,256.6	23,256.6	239.1
Total del Gasto	148,922.7	34,404.6	183,327.3	166,310.9	166,283.6	17,016.4



FIDEICOMISO C3

Fideicomiso Público Irrevocable de Administración, Financiamiento, Inversión y Pago para la Construcción de Centros Preventivos y de Readaptación Social en el Estado de México
Estado Analítico del Ejercicio del Presupuesto de Egresos
Clasificación Económica (por Tipo de Gasto)
Del 1 de Enero al 31 de Diciembre de 2023
(Miles de Pesos)

Concepto	Egresos					Subejercicio
	Aprobado	Ampliaciones/ (Reducciones)	Modificado	Devengado	Pagado	
	1	2	3 = (1 + 2)	4	5	
Gasto Corriente	5,005.1	- 141.8	4,863.3	3,401.2	3,373.9	1,462.1
Gasto de Capital	0.0	70.0	70.0	0.0	0.0	70.0
Amortización de la Deuda y Disminución de Pasivos	143,917.6	34,476.4	178,394.0	162,909.7	162,909.7	15,484.3
Pensiones y Jubilaciones						
Participaciones						
Total del Gasto	148,922.7	34,404.6	183,327.3	166,310.9	166,283.6	17,016.4

Fideicomiso Público Irrevocable de Administración, Financiamiento, Inversión y Pago para la Construcción de Centros Preventivos y de Readaptación Social en el Estado de México
Estado Analítico del Ejercicio del Presupuesto de Egresos
Clasificación Administrativa
Del 1 de Enero al 31 de Diciembre de 2023
(Miles de Pesos)

Concepto	Egresos					Subejercicio
	Aprobado	Ampliaciones/ (Reducciones)	Modificado	Devengado	Pagado	
	1	2	3 = (1 + 2)	4	5	
Entidades Paraestatales y Fideicomisos No Empresariales y No Financieros	148,922.7	34,404.6	183,327.3	166,310.9	166,283.6	17,016.4
Instituciones Públicas de Seguridad Social						
Entidades Paraestatales Empresariales No Financieras con Participación Estatal Mayoritaria						
Entidades Paraestatales Empresariales Financieras Monetarias con Participación Estatal Mayoritaria						
Entidades Paraestatales Empresariales Financieras No Monetarias con Participación Estatal Mayoritaria						
Fideicomisos Financieros Públicos con Participación Estatal Mayoritaria						
Total del Gasto	148,922.7	34,404.6	183,327.3	166,310.9	166,283.6	17,016.4

Fideicomiso Público Irrevocable de Administración, Financiamiento, Inversión y Pago para la Construcción de Centros Preventivos y de Readaptación Social en el Estado de México
Estado Analítico del Ejercicio del Presupuesto de Egresos
Clasificación Administrativa
Del 1 de Enero al 31 de Diciembre de 2023
(Miles de Pesos)

Concepto	Egresos					Subejercicio
	Aprobado	Ampliaciones/ (Reducciones)	Modificado	Devengado	Pagado	
	1	2	3 = (1 + 2)	4	5	
207E01 Fideicomiso Público Irrevocable de Administración, Financiamiento, Inversión y Pago para la Construcción de Centros Preventivos y de Readaptación Social en el Estado de México	148,922.7	34,404.6	183,327.3	166,310.9	166,283.6	17,016.4
Total del Gasto	148,922.7	34,404.6	183,327.3	166,310.9	166,283.6	17,016.4



FIDEICOMISO C3

Fideicomiso Público Irrevocable de Administración, Financiamiento, Inversión y Pago para la Construcción de Centros Preventivos y de Readaptación Social en el Estado de México
Estado Analítico del Ejercicio del Presupuesto de Egresos
Clasificación Administrativa
Del 1 de Enero al 31 de Diciembre de 2023
(Miles de Pesos)

Concepto	Egresos					Subejercicio
	Aprobado	Ampliaciones/ (Reducciones)	Modificado	Devengado	Pagado	
	1	2	3 = (1 + 2)	4	5	
Poder Ejecutivo	148,922.7	34,404.6	183,327.3	166,310.9	166,283.6	17,016.4
Poder Legislativo						
Poder Judicial						
Órganos Autónomos						
Total del Gasto	148,922.7	34,404.6	183,327.3	166,310.9	166,283.6	17,016.4

Fideicomiso Público Irrevocable de Administración, Financiamiento, Inversión y Pago para la Construcción de Centros Preventivos y de Readaptación Social en el Estado de México
Estado Analítico del Ejercicio del Presupuesto de Egresos
Clasificación Funcional (Finalidad y Función)
Del 1 de Enero al 31 de Diciembre de 2023
(Miles de Pesos)

Concepto	Egresos					Subejercicio
	Aprobado	Ampliaciones/ (Reducciones)	Modificado	Devengado	Pagado	
	1	2	3 = (1 + 2)	4	5	
Gobierno	5,005.1	- 71.8	4,933.3	3,401.2	3,373.9	1,532.1
Legislación						
Justicia						
Coordinación de la Política de Gobierno	5,005.1	- 71.8	4,933.3	3,401.2	3,373.9	1,532.1
Relaciones Exteriores						
Asuntos Financieros y Hacendarios						
Seguridad Nacional						
Asuntos de Orden Público y de Seguridad Interior						
Otros Servicios Generales						
Desarrollo Social	0.0	0.0	0.0	0.0	0.0	0.0
Protección Ambiental						
Vivienda y Servicios a la Comunidad						
Salud						
Recreación, Cultura y Otras Manifestaciones Sociales						
Educación						
Protección Social						
Otros Asuntos Sociales						
Desarrollo Económico	0.0	0.0	0.0	0.0	0.0	0.0
Asuntos Económicos, Comerciales y Laborales en General						
Agropecuaria, Silvicultura, Pesca y Caza						
Combustibles y Energía						
Minería, Manufacturas y Construcción						
Transporte						
Comunicaciones						
Turismo						
Ciencia, Tecnología e Innovación						
Otras Industrias y Otros Asuntos Económicos						
Otras no Clasificadas en Funciones Anteriores	143,917.6	34,476.4	178,394.0	162,909.7	162,909.7	15,484.3
Transacciones de la Deuda Pública / Costo Financiero de la Deuda	143,917.6	10,980.7	154,898.3	139,653.1	139,653.1	15,245.2
Transferencias, Participaciones y Aportaciones entre Diferentes Niveles y Órdenes de Gobierno						
Saneamiento del Sistema Financiero						
Adeudos de Ejercicios Fiscales Anteriores	0.0	23,495.7	23,495.7	23,256.6	23,256.6	239.1
Total del Gasto	148,922.7	34,404.6	183,327.3	166,310.9	166,283.6	17,016.4



FIDEICOMISO C3

Fideicomiso Público Irrevocable de Administración, Financiamiento, Inversión y Pago para la Construcción de Centros Preventivos y de Readaptación Social en el Estado de México
Endeudamiento Neto
Del 1 de Enero al 31 de Diciembre de 2023
(Miles de Pesos)

Identificación de Crédito o Instrumento	Contratación/Colocación	Amortización	Endeudamiento Neto
	A	B	C = A - B
CRÉDITO SIMPLE CON BANCO INTERACCIONES, S.A. INSTITUCIÓN DE BANCA MÚLTIPLE, GRUPO FINANCIERO INTERACCIONES	1,200,000.0	750,307.5	449,692.5
			-
			-
			-
			-
Total Créditos Bancarios	1,200,000.0	750,307.5	449,692.5

Otros Instrumentos de Deuda			
			-
			-
			-
			-
			-
			-
Total Otros Instrumentos de Deuda	-	-	-

TOTAL	1,200,000.0	750,307.5	449,692.5
--------------	--------------------	------------------	------------------

Fideicomiso Público Irrevocable de Administración, Financiamiento, Inversión y Pago para la Construcción de Centros Preventivos y de Readaptación Social en el Estado de México
Intereses de la Deuda
Del 1 de Enero al 31 de Diciembre de 2023
(Miles de Pesos)

Identificación de Crédito o Instrumento	Devengado	Pagado
Créditos Bancarios		
BANCO INTERACCIONES, S.A. INSTITUCIÓN DE BANCA MÚLTIPLE		71,496.4
Total de Intereses de Créditos Bancarios	-	71,496.4

Otros Instrumentos de Deuda		
Total de Intereses de Otros Instrumentos de Deuda	-	-

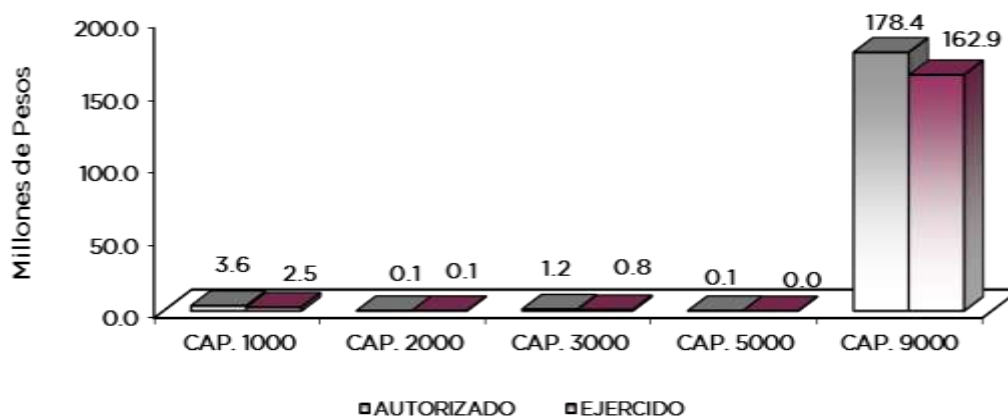
TOTAL	-	71,496.4
--------------	----------	-----------------



FIDEICOMISO C3

Fideicomiso Público Irrevocable de Administración, Financiamiento, Inversión y Pago para la Construcción de Centros Preventivos y de Readaptación Social en el Estado de México
EGRESOS POR CAPÍTULO
(Miles de Pesos)

EGRESOS	AUTORIZADO	PRESUPUESTO 2023			TOTAL AUTORIZADO	EJERCIDO	VARIACIÓN	
		ASIGNACIONES Y/O AMPLIACIONES	REDUCCIONES Y/O DISMINUCIONES				IMPORTE	%
Servicios Personales	4,063.7	279.7	759.7	3,583.7	2,457.2	1,126.5	31.4	
Materiales y Suministros	143.2	37.4	53.1	127.5	124.7	2.8	2.2	
Servicios Generales	798.2	794.6	440.7	1,152.1	819.3	332.8	28.9	
Bienes Muebles, Inmuebles e Intangibles	0.0	70.0	0.0	70.0	0.0	70.0	100.0	
Deuda Pública	143,917.6	59,972.1	25,495.7	178,394.0	162,909.7	15,484.3	8.7	
T O T A L	148,922.7	61,153.8	26,749.2	183,327.3	166,310.9	17,016.4	9.3	



NOTAS AL PRESUPUESTO DE EGRESOS

EGRESOS

Se tuvo un presupuesto inicial de 148 millones 922.7 miles de pesos, presentando ampliaciones por 61 millones 153.8 miles de pesos y reducciones por 26 millones 749.2 miles de pesos, con lo que se determinó un presupuesto modificado de 183 millones 327.3 miles de pesos, de los cuales se ejercieron 166 millones 310.9 miles de pesos, presentando un subejercicio de 17 millones 16.4 miles de pesos, lo que representó el 9.3 por ciento respecto al monto autorizado.

SERVICIOS PERSONALES

Para este capítulo se autorizaron 4 millones 63.7 miles de pesos, presentando reducciones por 480 mil pesos, determinándose un modificado por 3 millones 583.7 miles de pesos, de los cuales se ejercieron 2 millones 457.2 miles de pesos, presentando un subejercicio de un millón 126.5 miles de pesos, que representan el 31.4 por ciento respecto al monto autorizado.

MATERIALES Y SUMINISTROS

Para este capítulo se autorizaron 143.2 miles de pesos, presentando ampliaciones y/o reducciones netas de menos por 15.7 miles de pesos, con lo que se determinó un presupuesto modificado por 127.5 miles de pesos, de los cuales se ejercieron 124.7 miles de pesos,



FIDEICOMISO C3

presentando un subejercicio de 2.8 miles de pesos, lo que representó el 2.2 por ciento respecto al monto autorizado.

SERVICIOS GENERALES

El presupuesto autorizado inicial de este capítulo fue de 798.2 miles de pesos, teniendo ampliaciones y/o reducciones netas de más por 353.9 miles de pesos, dando un presupuesto modificado por un millón 152.1 miles de pesos, el importe ejercido es de 819.3 miles de pesos, presentando un subejercicio de 332.8 miles de pesos, que presentó el 28.9 por ciento respecto al monto autorizado.

BIENES MUEBLES, INMUEBLES E INTANGIBLES

Se autorizó ampliación presupuestal en este capítulo por 70 mil pesos, importe que no fue ejercido.

DEUDA PÚBLICA

En este capítulo el presupuesto autorizado para el ejercicio fiscal 2023 ascendió a 143 millones 917.6 miles de pesos, presentando ampliaciones y reducciones netas de más por 34 millones 476.4 miles de pesos, quedando el presupuesto modificado al 31 de diciembre de 2023 en 178 millones 394 mil pesos, de los cuales se ejercieron 162 millones 909.7 miles de pesos, presentando un subejercicio de 15 millones 484.3 miles de pesos, que representó el 8.7 por ciento respecto al monto autorizado.



FIDEICOMISO C3

INFORMACIÓN PRESUPUESTAL

Fideicomiso Público Irrevocable de Administración, Financiamiento, Inversión y Pago para la Construcción de Centros Preventivos y de Readaptación Social en el Estado de México
EGRESOS POR OBJETO DEL GASTO
(Miles de Pesos)

CAPÍTULO Y OBJETO DEL GASTO	PRESUPUESTO 2023			TOTAL AUTORIZADO	EJERCIDO	VARIACIÓN
	AUTORIZADO	ASIGNACIONES Y/O AMPLIACIONES	REDUCCIONES Y/O DISMINUCIONES			
SERVICIOS PERSONALES	4,063.7	279.7	759.7	3,583.7	2,457.2	1,126.5
Sueldo Base	938.2		17.8	920.4	860.3	60.1
Sueldos y Salarios Compactados al Personal Eventual	803.7	3.0	41.5	765.2	529.2	236.0
Prima por Años de Servicio	71.5			71.5	33.4	38.1
Prima Vacacional	80.5	69.0	23.0	126.5	59.0	67.5
Aguinaldo	184.1			184.1	141.9	42.2
Aguinaldo Eventuales	173.5	34.2	63.5	144.2	52.7	91.5
Compensación	762.5		588.3	174.2		174.2
Gratificación	338.5	115.0	24.6	428.9	248.0	180.9
Gratificación por Convenio	53.1	23.6		76.7	47.1	29.6
Aportaciones de Servicio de Salud	226.4			226.4	158.1	68.3
Aportaciones al Sistema Solidario de Reparto	201.3			201.3	117.4	83.9
Aportaciones del Sistema de Capitalización Individual	43.6			43.6	24.7	18.9
Aportaciones para Financiar los Gastos Generales de Administración del ISSEMyM	26.1			26.1		12.3
Aportaciones para Riesgo de Trabajo	63.7	27.9	1.0	90.6	88.7	1.9
Seguros y Fianzas	13.4	7.0		20.4	6.6	13.8
Seguro de Separación Individualizado	83.6			83.6	76.3	7.3
MATERIALES Y SUMINISTROS	143.2	37.4	53.1	127.5	124.7	2.8
Materiales y Útiles de Oficina	69.9	4.2	31.6	42.5	42.4	0.1
Enseres de Oficina	8.9		4.9	4.0	2.8	1.2
Materiales y Útiles para el Procesamiento en Equipos y Bienes Informáticos		.5		0.5	.5	
Combustibles, Lubricantes y Aditivos	22.2	.2	2.1	20.3	20.3	0.0
Refacciones y Accesorios para Equipo de Cómputo	42.2	14.8	13.0	44.0	43.8	0.2
Otros Enseres		17.7	1.5	16.2	14.9	1.3
SERVICIOS GENERALES	798.2	794.6	440.7	1,152.1	819.3	332.8
Servicio de Energía Eléctrica	8.2	7.6	.4	15.4	9.9	5.5
Servicio de Telefonía Convencional	24.0	3.7	2.2	25.5	14.6	10.9
Arrendamiento de Edificios y Locales	478.9	.3	220.0	259.2	221.6	37.6
Arrendamiento de Equipo y Bienes Informáticos	10.0		7.7	2.3		2.3
Arrendamiento de Activos Intangibles	.4	91.0	66.7	24.7		24.7
Aseorías Asociadas a Convenios o Acuerdos	23.4	6.8	.2	30.0	30.0	
Servicios Informáticos	29.3	74.0	31.6	71.7	70.8	0.9
Servicios de Apoyo Administrativo y Fotocopiado	14.9	2.2	.9	16.2	11.7	4.5
Impresiones de Documentos Oficiales para la Prestación de Servicios Públicos, Identificación, Formatos Administrativos y Fiscal	4.0	.5	3.2	1.3	1.3	0.0
Servicios Bancarios y Financieros		.4		0.4	.4	
Seguros y Fianzas	7.2	2.0	.8	8.4		8.4
Reparación, Mantenimiento e Instalación de Mobiliario y Equipo de Oficina		.9		0.9	.9	
Reparación, Instalación y Mantenimiento de Bienes Informáticos	4.9		1.0	3.9		3.9
Microfilmación y Tecnologías de la Información						
Reparación y Mantenimiento de Vehículos Terrestres, Aéreos y Lacustres	3.0	2.1	5.1			
Servicios de Lavandería, Limpieza e Higiene	105.0	53.0	.9	157.1	157.0	0.1
Publicaciones Oficiales y de Información en General para Difusión	1.9	77.8	39.4	40.3	8.2	32.1
Otros Impuestos y Derechos	.8	467.3	59.9	408.2	224.6	183.6
Impuesto sobre Erogaciones por Remuneraciones al Trabajo Personal	77.9	4.4		82.3	66.6	15.7
Gastos de Servicios Menores	4.4	.6	.7	4.3	1.7	2.6
BIENES MUEBLES, INMUEBLES E INTANGIBLES		70.0		70.0		70.0
Bienes Informáticos		70.0		70.0		70.0
DEUDA PÚBLICA	143,917.6	59,972.1	25,495.7	178,394.0	162,909.7	15,484.3
Amortización de Capital	67,135.3			67,135.3	67,135.3	
Intereses de la Deuda	75,682.3	10,980.7	2,000.0	84,663.0	71,496.4	13,166.6
Comisiones de la Deuda	1,100.0	2,000.0		3,100.0	1,021.4	2,078.6
Por el Ejercicio Inmediato Anterior		46,991.4	23,495.7	23,495.7	23,256.6	239.1
Por Ejercicios Anteriores						
T O T A L	148,922.7	61,153.8	26,749.2	183,327.3	166,310.9	17,016.4



INFORMACIÓN PROGRAMÁTICA



FIDEICOMISO C3



FIDEICOMISO C3

Fideicomiso Público Irrevocable de Administración, Financiamiento, Inversión y Pago para la Construcción de Centros Preventivos y de Readaptación Social en el Estado de México
Gasto por Categoría Programática
Del 1 de Enero al 31 de Diciembre de 2023
(Miles de Pesos)

Concepto	Egresos					Subejercicio 6=(3 - 4)
	Aprobado	Ampliaciones/ (Reducciones)	Modificado	Devengado	Pagado	
	1	2	3=(1 + 2)	4	5	
Programas	5,005.1	- 71.8	4,933.3	3,401.2	3,373.9	1,532.1
Subsidios: Sector Social y Privado o Entidades Federativas y Municipios	0.0	0.0	0.0	0.0	0.0	0.0
Sujetos a Reglas de Operación			-			-
Otros Subsidios			-			-
Desempeño de las Funciones	5,005.1	- 71.8	4,933.3	3,401.2	3,373.9	1,532.1
Prestación de Servicios Públicos			-			-
Provisión de Bienes Públicos			-			-
Planeación, Seguimiento y Evaluación de Políticas Públicas	5,005.1	- 71.8	4,933.3	3,401.2	3,373.9	1,532.1
Promoción y Fomento			-			-
Regulación y Supervisión			-			-
Funciones de las Fuerzas Armadas (Únicamente Gobierno Federal)			-			-
Específicos			-			-
Proyectos de Inversión			-			-
Administrativos y de Apoyo	0.0	0.0	0.0	0.0	0.0	0.0
Apoyo al Proceso Presupuestario y para Mejorar la Eficiencia Institucional			-			-
Apoyo a la Función Pública y al Mejoramiento de la Gestión			-			-
Operaciones Ajenas			-			-
Compromisos	0.0	0.0	0.0	0.0	0.0	0.0
Obligaciones de Cumplimiento de Resolución Jurisdiccional			-			-
Desastres Naturales			-			-
Obligaciones	0.0	0.0	0.0	0.0	0.0	0.0
Pensiones y Jubilaciones			-			-
Aportaciones a la Seguridad Social			-			-
Aportaciones a Fondos de Estabilización			-			-
Aportaciones a Fondos de Inversión y Reestructura de Pensiones			-			-
Programa de Gasto Federalizado (Gobierno Federal)	0.0	0.0	0.0	0.0	0.0	0.0
Gasto Federalizado			-			-
Participaciones a Entidades Federativas y Municipios			-			-
Costo Financiero, Deuda o Apoyos a Deudores y Ahorradores de la Banca	143,917.6	10,980.7	154,898.3	139,653.1	139,653.1	15,245.2
Adeudos de Ejercicios Fiscales Anteriores	0.0	23,495.7	23,495.7	23,256.6	23,256.6	239.1
Total del Gasto	148,922.7	34,404.6	183,327.3	166,310.9	166,283.6	17,016.4



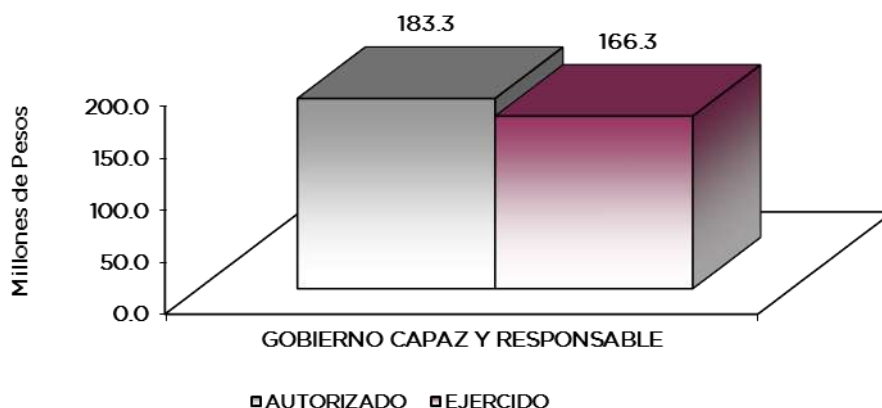
FIDEICOMISO C3

El Plan de Desarrollo del Estado de México 2017-2023, es un instrumento prospectivo con una visión hacia 2030. En él se concentran las bases para la elaboración de los programas sectoriales, especiales y regionales que delinearán de manera más puntual y detallada los pasos para el cumplimiento de los objetivos establecidos, así como los planes específicos de inversión que permitirán realizar la proyección de los recursos financieros. Este esfuerzo colectivo plasma los retos y desafíos de la agenda gubernamental con un profundo sentido de responsabilidad y con el compromiso de lograr un desarrollo democrático.

GOBIERNO CAPAZ Y RESPONSABLE

El reto de los gobiernos actuales versa sobre la eficacia en solucionar los problemas endémicos que aquejan a las sociedades modernas y uno de los mayores retos es hacerlo con apego al Estado de Derecho, ya que éste aporta las normas y los valores fundamentales que rigen la convivencia social, así como los derechos y obligaciones de los actores sociales y políticos.

Fideicomiso Público Irrevocable de Administración, Financiamiento, Inversión y Pago para la Construcción de Centros Preventivos y de Readaptación Social en el Estado de México								
EGRESOS POR PILAR Y/O EJE TRANSVERSAL								
(Miles de Pesos)								
PILAR Y/O EJE TRANSVERSAL	AUTORIZADO	PRESUPUESTO 2023			TOTAL AUTORIZADO	EJERCIDO	VARIACIÓN	
		ASIGNACIONES Y/O AMPLIACIONES	REDUCCIONES Y/O DISMINUCIONES	IMPORTE			%	
Gobierno Capaz y Responsable	148,922.7	61,153.8	26,749.2	183,327.3	166,310.9	17,016.4	9.3	
T O T A L	148,922.7	61,153.8	26,749.2	183,327.3	166,310.9	17,016.4	9.3	



FINALIDAD

GOBIERNO

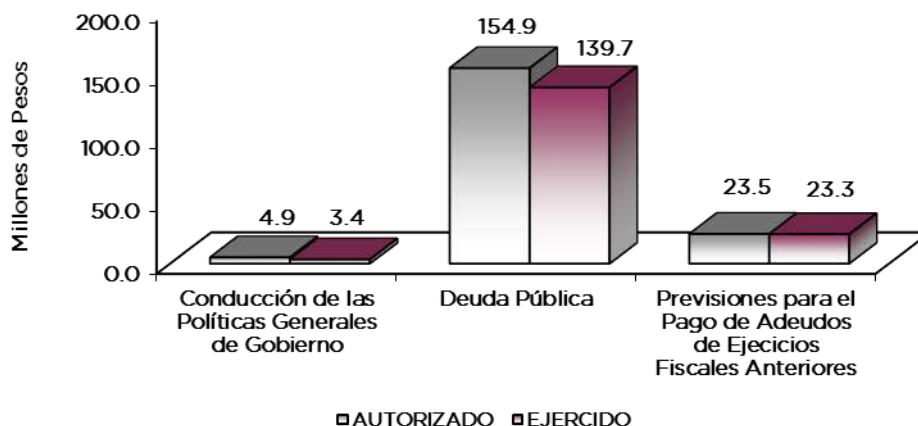
La capacidad de ejecución de planes y programas del gobierno es fundamental, para adaptar la planeación ante situaciones imprevistas y nuevos paradigmas. La ejecución de políticas con eficiencia, es en este sentido la función esencial de la autoridad.



FIDEICOMISO C3

Fideicomiso Público Irrevocable de Administración, Financiamiento, Inversión y Pago para la Construcción de Centros Preventivos y de Readaptación Social en el Estado de México
EGRESOS POR PROGRAMA
(Miles de Pesos)

PROGRAMA	AUTORIZADO	PRESUPUESTO 2023		TOTAL AUTORIZADO	EJERCIDO	VARIACIÓN	
		ASIGNACIONES Y/O AMPLIACIONES	REDUCCIONES Y/O DISMINUCIONES			IMPORTE	%
Conducción de las Políticas Generales de Gobierno	5,005.1	1,181.7	1,253.5	4,933.3	3,401.2	1,532.1	31.1
Deuda Pública	143,917.6	36,476.4	25,495.7	154,898.3	139,653.1	15,245.2	
Previsiones para el Pago de Adeudos de Ejercicios Fiscales Anteriores	.0	23,495.7	.0	23,495.7	23,256.6	239.1	1.0
TOTAL	148,922.7	61,153.8	26,749.2	183,327.3	166,310.9	17,016.4	9.3



AVANCE OPERATIVO-PROGRAMÁTICO Y PRESUPUESTAL

En cuanto al logro de metas programadas, al cierre del ejercicio, las metas denominadas “Elaborar instrumentos e informes para el control contable, presupuestal y operativo del Fideicomiso” muestra un logro del 100 por ciento, “Cumplir con las obligaciones financieras derivadas de la construcción de Centros Preventivos y de Readaptación Social” muestra un logro del 100 por ciento y “Cumplir con las obligaciones financieras derivadas de la Construcción de Centros de Prevención y Readaptación Social” muestra un logro del 100 por ciento y “Registro de Pago de Adeudos de Ejercicios Fiscales Anteriores” muestra un logro del 100 por ciento al 31 de diciembre de 2023. Dicho en otras palabras, todos y cada uno de los informes fueron elaborados y presentados en tiempo y forma ante el Órgano de Gobierno, El Órgano Superior de Fiscalización del Estado de México, así como ante las distintas Dependencias y Entidades revisoras de los Estados Financieros del Organismo.

GOBIERNO CAPAZ Y RESPONSABLE

CONDUCCIÓN DE LAS POLÍTICAS GENERALES DE GOBIERNO

010301010303 CONTROL Y SEGUIMIENTO ADMINISTRATIVO Y DE SERVICIOS DE LAS POLÍTICAS GUBERNAMENTALES
F -C3

En la Elaboración de Instrumentos e informes para el control contable, presupuestal y operativo del Fideicomiso se programó 12 documentos, alcanzando el 100 por ciento la meta al 31 de diciembre de 2023.



FIDEICOMISO C3

Fideicomiso Público Irrevocable de Administración, Financiamiento, Inversión y Pago para la Construcción de Centros Preventivos y de Readaptación Social en el Estado de México
 Avance Operativo - Programático y Presupuestal
 Enero - Diciembre de 2023

							M E T A S			PRESUPUESTO 2023 (Miles de Pesos)			
FIN	FUN	SF	PP	SP	Pr	DESCRIPCIÓN	UNIDAD DE MEDIDA	PROGRAMADO	ALCANZADO	AVANCE %	AUTORIZADO ANUAL	EJERCIDO	%
GOBIERNO CAPAZ Y RESPONSABLE													
CONDUCCIÓN DE LAS POLÍTICAS GENERALES DE GOBIERNO													
01	03	01	01	03	03	CONTROL Y SEGUIMIENTO ADMINISTRATIVO Y DE SERVICIOS DE LAS POLÍTICAS GUBERNAMENTALES					4,933.3	3,401.2	68.9
						Elaborar instrumentos e informes para el control contable, presupuestal y operativo del fideicomiso.	Documento	12	12	100.0			
FINANCIAMIENTO PARA EL DESARROLLO													
PREVISIONES PARA EL SERVICIO Y AMORTIZACION DE LA DEUDA													
04	01	01	01	01	01	AMORTIZACIÓN DE LA DEUDA PÚBLICA (CAPITAL)					67,135.3	67,135.3	100.0
						Cumplir con las obligaciones financieras derivadas de la construcción de centros preventivos y de Readaptación Social.	Documento	24	24	100.0			
04	01	01	01	01	02	SERVICIO DE LA DEUDA PÚBLICA					87,763.0	72,517.8	82.6
						Cumplir con las obligaciones financieras derivadas de la construcción de centros de prevención y readaptación social.	Documento	24	24	100.0			
PREVISIONES PARA EL PAGO DE ADEUDO DE EJERCICIOS FISCALES ANTERIORES													
04	04	01	01	01	01	PASIVOS DERIVADOS DE EROGACIONES DEVENGADAS Y PENDIENTES DE EJERCICIOS ANTERIORES					23,495.7	23,256.6	99.0
						Registro de pago de adeudos de ejercicios fiscales anteriores.	Documento	1	1	100.0			
T O T A L											183,327.3	166,310.9	90.7
											=====	=====	



ANEXOS ESTABLECIDOS EN DIFERENTES ORDENAMIENTOS



FIDEICOMISO C3



FIDEICOMISO C3

**Relación de Bienes Inmuebles que Componen el Patrimonio
Cuenta Pública 2023
(Miles de Pesos)**

Ente Público: Fideicomiso Público Irrevocable de Administración, Financiamiento, Inversión y Pago para la Construcción de Centros Preventivos y de Readaptación Social en el Estado de México

Código	Descripción de Bienes Inmuebles	Valor en Libros
	Edificios	1,199,985.0
	TOTAL	1,199,985.0

**Relación de Bienes Muebles que Componen el Patrimonio
Cuenta Pública 2023
(Miles de Pesos)**

Ente Público: Fideicomiso Público Irrevocable de Administración, Financiamiento, Inversión y Pago para la Construcción de Centros Preventivos y de Readaptación Social en el Estado de México

Código	Descripción de Bienes Muebles	Valor en Libros
	Equipo de Cómputo	149.7
	Mobiliario y Equipo de Oficina	298.6
	Equipo de Transporte	139.9
	T O T A L	588.2



FIDEICOMISO C3

Fideicomiso Público Irrevocable de Administración, Financiamiento, Inversión y Pago para la Construcción de Centros Preventivos y de Readaptación Social en el Estado de México
Cuenta Pública 2023

Relación de Cuentas Bancarias Productivas Específicas

Fondo, Programa o Convenio	Datos de la Cuenta Bancaria	
	Institución Bancaria	Número de Cuentas
Subsidio Estatal	BBVA	536
Subsidio Estatal	BBVA	199
Subsidio Estatal	BanBajío	785



FORMATOS PARA EL CUMPLIMIENTO DE LA LEY DE DISCIPLINA FINANCIERA DE LAS ENTIDADES FEDERATIVAS Y LOS MUNICIPIOS



FIDEICOMISO C3



FIDEICOMISO C3

Fideicomiso Público Irrevocable de Administración, Financiamiento, Inversión y Pago para la Construcción de Centros Preventivos y de Readaptación Social en el Estado de México					
Estado de Situación Financiera Detallado - LDF					
Al 31 de Diciembre de 2023 y 2022					
(Cifras en Miles de Pesos)					
Concepto	2023	2022	Concepto	2023	2022
ACTIVO			PASIVO		
Activo Circulante			Pasivo Circulante		
a. Efectivo y Equivalentes (a=a1+a2+a3+a4+a5+a6+a7)	4,595.3	7,653.1	a. Cuentas por Pagar a Corto Plazo (a=a1+a2+a3+a4+a5+a6+a7+a8+a9)	509.5	23,495.7
a1) Efectivo	1.4	0.0	a1) Servicios Personales por Pagar a Corto Plazo		
a2) Bancos/Tesorería	4,593.9	7,653.1	a2) Proveedores por Pagar a Corto Plazo	27.0	22.3
a3) Bancos/Dependencias y Otros			a3) Contratistas por Obras Públicas por Pagar a Corto Plazo		
a4) Inversiones Temporales (Hasta 3 meses)			a4) Participaciones y Aportaciones por Pagar a Corto Plazo		
a5) Fondos con Afectación Específica			a5) Transferencias Otorgadas por Pagar a Corto Plazo		
a6) Depósitos de Fondos de Terceros en Garantía y/o Administración			a6) Intereses, Comisiones y Otros Gastos de la Deuda Pública por Pagar a Corto Plazo		
a7) Otros Efectivos y Equivalentes			a7) Retenciones y Contribuciones por Pagar a Corto Plazo	471.0	229.0
b. Derechos a Recibir Efectivo o Equivalentes (b=b1+b2+b3+b4+b5+b6+b7)	411.4	372.4	a8) Devoluciones de la Ley de Ingresos por Pagar a Corto Plazo		
b1) Inversiones Financieras de Corto Plazo			a9) Otras Cuentas por Pagar a Corto Plazo	11.5	23,244.4
b2) Cuentas por Cobrar a Corto Plazo			b. Documentos por Pagar a Corto Plazo (b=b1+b2+b3)	0.0	0.0
b3) Deudores Diversos por Cobrar a Corto Plazo	411.4	372.4	b1) Documentos Comerciales por Pagar a Corto Plazo		
b4) Ingresos por Recuperar a Corto Plazo			b2) Documentos con Contratistas por Obras Públicas por Pagar a Corto Plazo		
b5) Deudores por Anticipos de la Tesorería a Corto Plazo			b3) Otros Documentos por Pagar a Corto Plazo		
b6) Préstamos Otorgados a Corto Plazo			c. Porción a Corto Plazo de la Deuda Pública a Largo Plazo (c=c1+c2)	0.0	0.0
b7) Otros Derechos a Recibir Efectivo o Equivalentes a Corto Plazo			c1) Porción a Corto Plazo de la Deuda Pública		
c. Derechos a Recibir Bienes o Servicios (c=c1+c2+c3+c4+c5)	0.0	0.0	c2) Porción a Corto Plazo de Arrendamiento Financiero		
c1) Anticipo a Proveedores por Adquisición de Bienes y Prestación de Servicios a Corto Plazo			d. Títulos y Valores a Corto Plazo		
c2) Anticipo a Proveedores por Adquisición de Bienes Inmuebles y Muebles a Corto Plazo			e. Pasivos Diferidos a Corto Plazo (e=e1+e2+e3)	0.0	0.0
c3) Anticipo a Proveedores por Adquisición de Bienes Intangibles a Corto Plazo			e1) Ingresos Cobrados por Adelantado a Corto Plazo		
c4) Anticipo a Contratistas por Obras Públicas a Corto Plazo			e2) Intereses Cobrados por Adelantado a Corto Plazo		
c5) Otros Derechos a Recibir Bienes o Servicios a Corto Plazo			e3) Otros Pasivos Diferidos a Corto Plazo		
d. Inventarios (d=d1+d2+d3+d4+d5)	0.0	0.0	f. Fondos y Bienes de Terceros en Garantía y/o Administración a Corto Plazo (f=f1+f2+f3+f4+f5+f6)	0.0	0.0
d1) Inventario de Mercancías para Venta			f1) Fondos en Garantía a Corto Plazo		
d2) Inventario de Mercancías Terminadas			f2) Fondos en Administración a Corto Plazo		
d3) Inventario de Mercancías en Proceso de Elaboración			f3) Fondos Contingentes a Corto Plazo		
d4) Inventario de Materias Primas, Materiales y Suministros para Producción			f4) Fondos de Fideicomisos, Mandatos y Contratos Análogos a Corto Plazo		
d5) Bienes en Tránsito			f5) Otros Fondos de Terceros en Garantía y/o Administración a Corto Plazo		
e. Almacenes			f6) Valores y Bienes en Garantía a Corto Plazo		
f. Estimación por Pérdida o Deterioro de Activos Circulantes (f=f1+f2)	0.0	0.0	g. Provisiones a Corto Plazo (g=g1+g2+g3)	0.0	0.0
f1) Estimaciones para Cuentas Incobrables por Derechos a Recibir Efectivo o Equivalentes			g1) Provisión para Demandas y Juicios a Corto Plazo		
f2) Estimación por Deterioro de Inventarios			g2) Provisión para Contingencias a Corto Plazo		
g. Otros Activos Circulantes (g=g1+g2+g3+g4)	0.0	0.0	g3) Otras Provisiones a Corto Plazo		
g1) Valores en Garantía			h. Otros Pasivos a Corto Plazo (h=h1+h2+h3)	0.0	0.0
g2) Bienes en Garantía (excluye depósitos de fondos)			h1) Ingresos por Clasificar		
g3) Bienes Derivados de Embargos, Decomisos, Aseguramientos y Dación en Pago			h2) Recaudación por Participar		
g4) Adquisición con Fondos de Terceros			h3) Otros Pasivos Circulantes		
IA. Total de Activos Circulantes (IA = a + b + c + d + e + f + g)	5,006.7	8,025.5	IIA. Total de Pasivos Circulantes (IIA = a + b + c + d + e + f + g + h)	509.5	23,495.7
Activo No Circulante			Pasivo No Circulante		
a. Inversiones Financieras a Largo Plazo	31,922.4	11,768.0	a. Cuentas por Pagar a Largo Plazo		
b. Derechos a Recibir Efectivo o Equivalentes a Largo Plazo			b. Documentos por Pagar a Largo Plazo	11,710.1	0.0
c. Bienes Inmuebles, Infraestructura y Construcciones en Proceso	1,199,985.0	1,199,985.0	c. Deuda Pública a Largo Plazo	449,692.5	516,827.8
d. Bienes Muebles	588.2	588.2	d. Pasivos Diferidos a Largo Plazo		
e. Activos Intangibles			e. Fondos y Bienes de Terceros en Garantía y/o en Administración a Largo Plazo		
f. Depreciación, Deterioro y Amortización Acumulada de Bienes	-274,360.1	-250,545.3	f. Provisiones a Largo Plazo	19,211.6	16,442.0
g. Activos Diferidos	11.0	11.0	IIIB. Total de Pasivos No Circulantes (IIIB = a + b + c + d + e + f)	480,614.2	533,269.8
h. Estimación por Pérdida o Deterioro de Activos no Circulantes			II. Total del Pasivo (II = IIA + IIIB)	481,123.7	556,765.5
i. Otros Activos no Circulantes			HACIENDA PÚBLICA/PATRIMONIO		
IB. Total de Activos No Circulantes (IB = a + b + c + d + e + f + g + h + i)	958,146.5	961,806.9	IIIA. Hacienda Pública/Patrimonio Contribuido (IIIA = a + b + c)	1.0	1.0
I. Total del Activo (I = IA + IB)	963,153.2	969,832.4	a. Aportaciones	1.0	1.0
			b. Donaciones de Capital		
			c. Actualización de la Hacienda Pública/Patrimonio		
			IIIB. Hacienda Pública/Patrimonio Generado (IIIB = a + b + c + d + e)	482,028.5	413,065.9
			a. Resultados del Ejercicio (Ahorro/ Desahorro)	37,752.1	-5,986.0
			b. Resultados de Ejercicios Anteriores	444,276.4	419,051.9
			c. Revalúos		
			d. Reservas		
			e. Rectificaciones de Resultados de Ejercicios Anteriores		
			IIIC. Exceso o Insuficiencia en la Actualización de la Hacienda Pública/Patrimonio (IIIC=a+b)	0.0	0.0
			a. Resultado por Posición Monetaria		
			b. Resultado por Tenencia de Activos no Monetarios		
			III. Total Hacienda Pública/Patrimonio (III = IIIA + IIIB + IIIC)	482,029.5	413,066.9
			IV. Total del Pasivo y Hacienda Pública/Patrimonio (IV = II + III)	963,153.2	969,832.4



FIDEICOMISO C3

Fideicomiso Público Irrevocable de Administración, Financiamiento, Inversión y Pago para la Construcción de Centros Preventivos y de Readaptación Social en el Estado de México
Informe Analítico de la Deuda Pública y Otros Pasivos - LDF
Al 31 de Diciembre de 2022 y 2023

Denominación de la Deuda Pública y Otros Pasivos (c)	Saldo al 31 de Diciembre de 2022 (d)	Disposiciones del Período (e)	Amortizaciones del Período (f)	Revaluaciones, Reclasificaciones y Otros Ajustes (g)	Saldo Final del Período (h) h=d+e-f+g	Pago de Intereses del Período (i)	Pago de Comisiones y demás Costos Asociados Durante el Período (j)
1. Deuda Pública (1=A+B)	516,827.8	0.0	67,135.3	0.0	449,692.5		
A. Corto Plazo (A=a1+a2+a3)	516,827.8	0.0	67,135.3	0.0	449,692.5		
a1) Instituciones de Crédito	516,827.8		67,135.3				
a2) Títulos y Valores							
a3) Arrendamientos Financieros							
B. Largo Plazo (B=b1+b2+b3)	0.0	0.0	0.0	0.0	0.0		
b1) Instituciones de Crédito	0.0						
b2) Títulos y Valores							
b3) Arrendamientos Financieros							
2. Otros Pasivos	39,937.7	0.0			31,431.2		
3. Total de la Deuda Pública y Otros Pasivos (3=1+2)	556,765.5	0.0	67,135.3	0.0	481,123.7		
4. Deuda Contingente 1 (Informativo)	0.0	0.0	0.0	0.0	0.0		
A. Deuda Contingente 1							
B. Deuda Contingente 2							
C. Deuda Contingente XX							
5. Valor de Instrumentos Bono Cupón Cero 2 (Informativo)	0.0	0.0	0.0	0.0	0.0		
A. Instrumento Bono Cupón Cero 1							
B. Instrumento Bono Cupón Cero 2							
C. Instrumento Bono Cupón Cero XX							

1 Se refiere a cualquier Financiamiento sin fuente o garantía de pago definida, que sea asumida de manera solidaria o subsidiaria por las Entidades Federativas con sus Municipios, organismos descentralizados y empresas de participación estatal mayoritaria y fideicomisos, locales o municipales, y por los Municipios con sus respectivos organismos descentralizados y empresas de participación municipal mayoritaria.

2 Se refiere al valor del Bono Cupón Cero que respalda el pago de los créditos asociados al mismo (Activo).

Obligaciones a Corto Plazo (k)	Monto Contratado (l)	Plazo Pactado (m)	Tasa de Interés (n)	Comisiones y Costos Relacionados (o)	Tasa Efectiva (p)
6. Obligaciones a Corto Plazo (Informativo)					
A. Crédito 1					
B. Crédito 2					
C. Crédito XX					



FIDEICOMISO C3

Fideicomiso Público Irrevocable de Administración, Financiamiento, Inversión y Pago para la Construcción de Centros Preventivos y de Readaptación Social en el Estado de México										
Informe Analítico de Obligaciones Diferentes de Financiamientos										
Al 31 de Diciembre de 2023										
(Miles de Pesos)										
Denominación de las Obligaciones Diferentes de Financiamiento (c)	Fecha del Contrato (d)	Fecha de Inicio de Operación del Proyecto (e)	Fecha de Vencimiento (f)	Monto de la Inversión Pactado (g)	Plazo Pactado (h)	Monto Promedio Mensual del Pago de la Contraprestación (i)	Monto Promedio Mensual del Pago de la Contraprestación Correspondiente al Pago de Inversión (j)	Monto Pagado de la Inversión al XX de XXXX de 20XX (k)	Monto Pagado de la Inversión Actualizado al XX de XXXX de 20XX (l)	Saldo Pendiente por Pagar de la Inversión al XX de XXXX de 20XX (m = g - l)
A. Asociaciones Público Privadas (APP's) (A=a+b+c+d)				0.0		0.0	0.0			0.0
a) APP 1										0.0
b) APP 2										0.0
c) APP 3										0.0
d) APP XX										0.0
B. Otros Instrumentos (B=a+b+c+d)				0.0		0.0	0.0			0.0
a) Otro Instrumento 1										0.0
b) Otro Instrumento 2										0.0
c) Otro Instrumento 3										0.0
d) Otro Instrumento XX										0.0
C. Total de Obligaciones Diferentes de Financiamiento (C=A+B)				0.0		0.0	0.0			0.0



FIDEICOMISO C3

Fideicomiso Público Irrevocable de Administración, Financiamiento, Inversión y Pago para la Construcción de Centros Preventivos y de Readaptación Social en el Estado de México
Balance Presupuestario
Del 1 de Enero al 31 de Diciembre de 2023
(Miles de Pesos)

Concepto	Estimado / Aprobado	Devengado	Recaudado / Pagado
A. Ingresos Totales (A = A1+A2+A3)	148,922.7	148,976.1	148,976.1
A1. Ingresos de Libre Disposición	148,922.7	137,485.8	137,485.8
A2. Transferencias Federales Etiquetadas			
A3. Financiamiento Neto	0.0	11,490.3	11,490.3
B. Egresos Presupuestarios¹ (B = B1+B2)	5,005.1	99,175.6	99,148.3
B1. Gasto No Etiquetado (sin incluir Amortización de la Deuda Pública)	5,005.1	99,175.6	99,148.3
B2. Gasto Etiquetado (sin incluir Amortización de la Deuda Pública)			
C. Remanentes del Ejercicio Anterior (C = C1 + C2)	0.0	0.0	0.0
C1. Remanentes de Ingresos de Libre Disposición Aplicados en el Período			
C2. Remanentes de Transferencias Federales Etiquetadas Aplicados en el Período			
I. Balance Presupuestario (I = A - B + C)	143,917.6	49,800.5	49,827.8
II. Balance Presupuestario sin Financiamiento Neto (II = I - A3)	143,917.6	38,310.2	38,337.5
III. Balance Presupuestario sin Financiamiento Neto y sin Remanentes del Ejercicio Anterior (III= II - C)	143,917.6	38,310.2	38,337.5

Concepto	Aprobado	Devengado	Pagado
E. Intereses, Comisiones y Gastos de la Deuda (E = E1+E2)	76,782.3	72,517.8	72,517.8
E1. Intereses, Comisiones y Gastos de la Deuda con Gasto No Etiquetado	76,782.3	72,517.8	72,517.8
E2. Intereses, Comisiones y Gastos de la Deuda con Gasto Etiquetado			
IV. Balance Primario (IV = III + E)	220,699.9	110,828.0	110,855.3

Concepto	Estimado/ Aprobado	Devengado	Recaudado / Pagado
F. Financiamiento (F = F1 + F2)	0.0	0.0	0.0
F1. Financiamiento con Fuente de Pago de Ingresos de Libre Disposición			
F2. Financiamiento con Fuente de Pago de Transferencias Federales Etiquetadas			
G. Amortización de la Deuda (G = G1 + G2)	67,135.3	67,135.3	67,135.3
G1. Amortización de la Deuda Pública con Gasto No Etiquetado	67,135.3	67,135.3	67,135.3
G2. Amortización de la Deuda Pública con Gasto Etiquetado			
A3. Financiamiento Neto (A3 = F - G)	-67,135.3	-67,135.3	-67,135.3

Concepto	Estimado/ Aprobado	Devengado	Recaudado / Pagado
A1. Ingresos de Libre Disposición	148,922.7	137,485.8	137,485.8
A3.1 Financiamiento Neto con Fuente de Pago de Ingresos de Libre Disposición (A3.1 = F1 - G1)	-67,135.3	-66,625.8	-66,625.8
F1. Financiamiento con Fuente de Pago de Ingresos de Libre Disposición	0.0	11,490.3	11,490.3
G1. Amortización de la Deuda Pública con Gasto No Etiquetado	0.0	67,135.3	67,135.3
B1. Gasto No Etiquetado (sin incluir Amortización de la Deuda Pública)	5,005.1	99,175.6	99,148.3
C1. Remanentes de Ingresos de Libre Disposición Aplicados en el Período			
V. Balance Presupuestario de Recursos Disponibles (V = A1 + A3.1 - B1 + C1)	76,782.3	-28,315.6	-28,288.3
VI. Balance Presupuestario de Recursos Disponibles sin Financiamiento Neto (VI = V - A3.1)	143,917.6	38,310.2	38,337.5

Concepto	Estimado/ Aprobado	Devengado	Recaudado / Pagado
A2. Transferencias Federales Etiquetadas			
A3.2 Financiamiento Neto con Fuente de Pago de Transferencias Federales Etiquetadas (A3.2 = F2 - G2)	0.0	0.0	0.0
F2. Financiamiento con Fuente de Pago de Transferencias Federales Etiquetadas			
G2. Amortización de la Deuda Pública con Gasto Etiquetado			
B2. Gasto Etiquetado (sin incluir Amortización de la Deuda Pública)	0.0	0.0	0.0
C2. Remanentes de Transferencias Federales Etiquetadas Aplicados en el Período			
VII. Balance Presupuestario de Recursos Etiquetados (VII = A2 + A3.2 - B2 + C2)	0.0	0.0	0.0
VIII. Balance Presupuestario de Recursos Etiquetados sin Financiamiento Neto (VIII = VII - A3.2)	0.0	0.0	0.0



FIDEICOMISO C3

Fideicomiso Público Irrevocable de Administración, Financiamiento, Inversión y Pago para la Construcción de Centros Preventivos y de Readaptación Social en el Estado de México						
Estado Analítico de Ingresos Detallado - LDF						
Del 1 de Enero al 31 de Diciembre de 2023						
(Miles de Pesos)						
Concepto	Ingreso					Diferencia
	Estimado	Ampliaciones/ (Reducciones)	Modificado	Devengado	Recaudado	
Ingresos de Libre Disposición						
A. Impuestos			0.0			0.0
B. Cuotas y Aportaciones de Seguridad Social			0.0			0.0
C. Contribuciones de Mejoras			0.0			0.0
D. Derechos			0.0			0.0
E. Productos			0.0	1.7	1.7	1.7
F. Aprovechamientos			0.0			0.0
G. Ingresos por Ventas de Bienes y Servicios			0.0			0.0
H. Participaciones (H=h1+h2+h3+h4+h5+h6+h7+h8+h9+h10+h11)	0.0	0.0	0.0	0.0	0.0	0.0
h1) Fondo General de Participaciones			0.0			0.0
h2) Fondo de Fomento Municipal			0.0			0.0
h3) Fondo de Fiscalización y Recaudación			0.0			0.0
h4) Fondo de Compensación			0.0			0.0
h5) Fondo de Extracción de Hidrocarburos			0.0			0.0
h6) Impuesto Especial Sobre Producción y Servicios			0.0			0.0
h7) 0.136% de la Recaudación Federal Participable			0.0			0.0
h8) 3.17% Sobre Extracción de Petróleo			0.0			0.0
h9) Gasolinas y Diésel			0.0			0.0
h10) Fondo del Impuesto Sobre la Renta			0.0			0.0
h11) Fondo de Estabilización de los Ingresos de las Entidades Federativas			0.0			0.0
I. Incentivos Derivados de la Colaboración Fiscal (I=i1+i2+i3+i4+i5)	0.0	0.0	0.0	0.0	0.0	0.0
i1) Tenencia o Uso de Vehículos			0.0			0.0
i2) Fondo de Compensación ISAN			0.0			0.0
i3) Impuesto Sobre Automóviles Nuevos			0.0			0.0
i4) Fondo de Compensación de Repecos-Intermedios			0.0			0.0
i5) Otros Incentivos Económicos			0.0			0.0
J. Transferencias	148,922.7	-71.8	148,850.9	137,484.1	137,484.1	11,366.8
K. Convenios	0.0	0.0	0.0	0.0	0.0	0.0
k1) Otros Convenios y Subsidios			0.0			0.0
L. Otros Ingresos de Libre Disposición (L=l1+l2)	0.0	0.0	0.0	0.0	0.0	0.0
l1) Participaciones en Ingresos Locales			0.0			0.0
l2) Otros Ingresos de Libre Disposición	0.0		0.0			0.0
I. Total de Ingresos de Libre Disposición (I=A+B+C+D+E+F+G+H+I+J+K+L)	148,922.7	-71.8	148,850.9	137,485.8	137,485.8	-11,436.9
Ingresos Excedentes de Ingresos de Libre Disposición			0.0			0.0
Transferencias Federales Etiquetadas			0.0			0.0
A. Aportaciones (A=a1+a2+a3+a4+a5+a6+a7+a8)	0.0	0.0	0.0	0.0	0.0	0.0
a1) Fondo de Aportaciones para la Nómina Educativa y Gasto Operativo			0.0			0.0
a2) Fondo de Aportaciones para los Servicios de Salud			0.0			0.0
a3) Fondo de Aportaciones para la Infraestructura Social			0.0			0.0
a4) Fondo de Aportaciones para el Fortalecimiento de los Municipios y de las Demarcaciones Territoriales del Distrito Federal			0.0			0.0
a5) Fondo de Aportaciones Múltiples			0.0			0.0
a6) Fondo de Aportaciones para la Educación Tecnológica y de Adultos			0.0			0.0
a7) Fondo de Aportaciones para la Seguridad Pública de los Estados y del Distrito Federal			0.0			0.0
a8) Fondo de Aportaciones para el Fortalecimiento de las Entidades Federativas			0.0			0.0
B. Convenios (B=b1+b2+b3+b4)	0.0	0.0	0.0	0.0	0.0	0.0
b1) Convenios de Protección Social en Salud			0.0			0.0
b2) Convenios de Descentralización			0.0			0.0
b3) Convenios de Reasignación			0.0			0.0
b4) Otros Convenios y Subsidios			0.0			0.0
C. Fondos Distintos de Aportaciones (C=c1+c2)	0.0	0.0	0.0	0.0	0.0	0.0
c1) Fondo para Entidades Federativas y Municipios Productores de Hidrocarburos			0.0			0.0
c2) Fondo Minero			0.0			0.0
D. Transferencias, Subsidios y Subvenciones, y Pensiones y Jubilaciones			0.0			0.0
E. Otras Transferencias Federales Etiquetadas			0.0			0.0
II. Total de Transferencias Federales Etiquetadas (II = A + B + C + D + E)	0.0	0.0	0.0	0.0	0.0	0.0
III. Ingresos Derivados de Financiamientos (III = A)	0.0	34,476.4	34,476.4	11,490.3	11,490.3	11,490.3
A. Ingresos Derivados de Financiamientos	0.0	34,476.4	34,476.4	11,490.3	11,490.3	11,490.3
IV. Total de Ingresos (IV = I + II + III)	148,922.7	34,404.6	183,327.3	148,976.1	148,976.1	34,351.2
Datos Informativos						
1. Ingresos Derivados de Financiamientos con Fuente de Pago de Ingresos de Libre Disposición			0.0			0.0
2. Ingresos Derivados de Financiamientos con Fuente de Pago de Transferencias Federales Etiquetadas			0.0			0.0
3. Ingresos Derivados de Financiamientos (3 = 1 + 2)	0.0	0.0	0.0	0.0	0.0	0.0



FIDEICOMISO C3

Fideicomiso Público Irrevocable de Administración, Financiamiento, Inversión y Pago para la Construcción de Centros Preventivos y de Readaptación Social en el Estado de México						
Estado Analítico del Ejercicio del Presupuesto de Egresos Detallado						
Clasificación por Objeto del Gasto (Capítulo y Concepto)						
Del 1 de Enero al 31 de Diciembre de 2023						
(Miles de Pesos)						
Concepto	Egresos					Subejercicio
	Aprobado	Ampliaciones/ (Reducciones)	Modificado	Devengado	Pagado	
I. Gasto No Etiquetado (I=A+B+C+D+E+F+G+H+I)	148,922.7	34,404.6	183,327.3	166,310.9	166,283.6	17,016.4
A. Servicios Personales (A=a1+a2+a3+a4+a5+a6+a7)	4,063.7	-480.0	3,583.7	2,457.2	2,456.9	1,126.5
a1) Remuneraciones al Personal de Carácter Permanente	938.2	-17.8	920.4	860.3	860.3	60.1
a2) Remuneraciones al Personal de Carácter Transitorio	803.7	-38.5	765.2	529.2	529.2	236.0
a3) Remuneraciones Adicionales y Especiales	1,663.7	-457.6	1,206.1	582.1	581.8	624.0
a4) Seguridad Social	574.5	33.9	608.4	409.3	409.3	199.1
a5) Otras Prestaciones Sociales y Económicas	83.6	0.0	83.6	76.3	76.3	7.3
a6) Previsiones			0.0			0.0
a7) Pago de Estímulos a Servidores Públicos			0.0			0.0
B. Materiales y Suministros (B=b1+b2+b3+b4+b5+b6+b7+b8+b9)	143.2	-15.7	127.5	124.7	124.7	2.8
b1) Materiales de Administración, Emisión de Documentos y Artículos Oficiales	78.8	-31.8	47.0	45.7	45.7	1.3
b2) Alimentos y Utensilios			0.0			0.0
b3) Materias Primas y Materiales de Producción y Comercialización			0.0			0.0
b4) Materiales y Artículos de Construcción y de Reparación			0.0			0.0
b5) Productos Químicos, Farmacéuticos y de Laboratorio			0.0			0.0
b6) Combustibles, Lubrificantes y Aditivos	22.2	-1.9	20.3	20.3	20.3	0.0
b7) Vestuario, Blancos, Prendas de Protección y Artículos Deportivos			0.0			0.0
b8) Materiales y Suministros Para Seguridad			0.0			0.0
b9) Herramientas, Refacciones y Accesorios Menores	42.2	18.0	60.2	58.7	58.7	1.5
C. Servicios Generales (C=c1+c2+c3+c4+c5+c6+c7+c8+c9)	798.2	353.9	1,152.1	819.3	792.3	332.8
c1) Servicios Básicos	32.2	8.7	40.9	24.5	24.5	16.4
c2) Servicios de Arrendamiento	489.3	-203.1	286.2	221.6	221.6	64.6
c3) Servicios Profesionales, Científicos, Técnicos y Otros Servicios	71.6	47.6	119.2	113.7	86.7	5.5
c4) Servicios Financieros, Bancarios y Comerciales	7.2	1.6	8.8	0.4	0.4	8.4
c5) Servicios de Instalación, Reparación, Mantenimiento y Conservación	112.9	49.0	161.9	158.0	158.0	3.9
c6) Servicios de Comunicación Social y Publicidad	1.9	38.4	40.3	8.2	8.2	32.1
c7) Servicios de Traslado y Viáticos			0.0			0.0
c8) Servicios Oficiales			0.0			0.0
c9) Otros Servicios Generales	83.1	411.7	494.8	292.9	292.9	201.9
D. Transferencias, Asignaciones, Subsidios y Otras Ayudas (D=d1+d2+d3+d4+d5+d6+d7+d8+d9)	0.0	0.0	0.0	0.0	0.0	0.0
d1) Transferencias Internas y Asignaciones al Sector Público			0.0			0.0
d2) Transferencias al Resto del Sector Público			0.0			0.0
d3) Subsidios y Subvenciones			0.0			0.0
d4) Ayudas Sociales			0.0			0.0
d5) Pensiones y Jubilaciones			0.0			0.0
d6) Transferencias a Fideicomisos, Mandatos y Otros Análogos			0.0			0.0
d7) Transferencias a la Seguridad Social			0.0			0.0
d8) Donativos			0.0			0.0
d9) Transferencias al Exterior			0.0			0.0
E. Bienes Muebles, Inmuebles e Intangibles (E=e1+e2+e3+e4+e5+e6+e7+e8+e9)	0.0	70.0	70.0	0.0	0.0	70.0
e1) Mobiliario y Equipo de Administración		70.0	70.0			70.0
e2) Mobiliario y Equipo Educativo y Recreativo			0.0			0.0
e3) Equipo e Instrumental Médico y de Laboratorio			0.0			0.0
e4) Vehículos y Equipo de Transporte			0.0			0.0
e5) Equipo de Defensa y Seguridad			0.0			0.0
e6) Maquinaria, Otros Equipos y Herramientas			0.0			0.0
e7) Activos Biológicos			0.0			0.0
e8) Bienes Inmuebles			0.0			0.0
e9) Activos Intangibles			0.0			0.0
F. Inversión Pública (F=f1+f2+f3)	0.0	0.0	0.0	0.0	0.0	0.0
f1) Obra Pública en Bienes de Dominio Público			0.0			0.0
f2) Obra Pública en Bienes Propios			0.0			0.0
f3) Proyectos Productivos y Acciones de Fomento			0.0			0.0
G. Inversiones Financieras y Otras Provisiones (G=g1+g2+g3+g4+g5+g6+g7)	0.0	0.0	0.0	0.0	0.0	0.0
g1) Inversiones Para el Fomento de Actividades Productivas			0.0			0.0
g2) Acciones y Participaciones de Capital			0.0			0.0
g3) Compra de Títulos y Valores			0.0			0.0
g4) Concesión de Préstamos			0.0			0.0
g5) Inversiones en Fideicomisos, Mandatos y Otros Análogos			0.0			0.0
Fideicomiso de Desastres Naturales (Informativo)			0.0			0.0
g6) Otras Inversiones Financieras			0.0			0.0
g7) Provisiones para Contingencias y Otras Erogaciones Especiales			0.0			0.0
H. Participaciones y Aportaciones (H=h1+h2+h3)	0.0	0.0	0.0	0.0	0.0	0.0
h1) Participaciones			0.0			0.0
h2) Aportaciones			0.0			0.0
h3) Convenios			0.0			0.0
I. Deuda Pública (I=i1+i2+i3+i4+i5+i6+i7)	143,917.6	34,476.4	178,394.0	162,909.7	162,909.7	15,484.3
i1) Amortización de la Deuda Pública	67,135.3		67,135.3	67,135.3	67,135.3	0.0
i2) Intereses de la Deuda Pública	75,682.3	8,980.7	84,663.0	71,496.4	71,496.4	13,166.6
i3) Comisiones de la Deuda Pública	1,100.0	2,000.0	3,100.0	1,021.4	1,021.4	2,078.6
i4) Gastos de la Deuda Pública			0.0			0.0
i5) Costo por Coberturas			0.0			0.0
i6) Apoyos Financieros			0.0			0.0
17) Adeudos de Ejercicios Fiscales Anteriores (ADEFAS)		23,495.7	23,495.7	23,256.6	23,256.6	239.1



FIDEICOMISO C3

Concepto	Egresos					Subejercicio
	Aprobado	Ampliaciones/ (Reducciones)	Modificado	Devengado	Pagado	
II. Gasto Etiquetado (II=A+B+C+D+E+F+G+H+I)	0.0	0.0	0.0	0.0	0.0	0.0
A. Servicios Personales (A=a1+a2+a3+a4+a5+a6+a7)	0.0	0.0	0.0	0.0	0.0	0.0
a1) Remuneraciones al Personal de Carácter Permanente				0.0		0.0
a2) Remuneraciones al Personal de Carácter Transitorio				0.0		0.0
a3) Remuneraciones Adicionales y Especiales				0.0		0.0
a4) Seguridad Social				0.0		0.0
a5) Otras Prestaciones Sociales y Económicas				0.0		0.0
a6) Previsiones				0.0		0.0
a7) Pago de Estímulos a Servidores Públicos				0.0		0.0
B. Materiales y Suministros (B=b1+b2+b3+b4+b5+b6+b7+b8+b9)	0.0	0.0	0.0	0.0	0.0	0.0
b1) Materiales de Administración, Emisión de Documentos y Artículos Oficiales				0.0		0.0
b2) Alimentos y Utensilios				0.0		0.0
b3) Materias Primas y Materiales de Producción y Comercialización				0.0		0.0
b4) Materiales y Artículos de Construcción y de Reparación				0.0		0.0
b5) Productos Químicos, Farmacéuticos y de Laboratorio				0.0		0.0
b6) Combustibles, Lubricantes y Aditivos				0.0		0.0
b7) Vestuario, Blancos, Prendas de Protección y Artículos Deportivos				0.0		0.0
b8) Materiales y Suministros Para Seguridad				0.0		0.0
b9) Herramientas, Refacciones y Accesorios Menores				0.0		0.0
C. Servicios Generales (C=c1+c2+c3+c4+c5+c6+c7+c8+c9)	0.0	0.0	0.0	0.0	0.0	0.0
c1) Servicios Básicos				0.0		0.0
c2) Servicios de Arrendamiento				0.0		0.0
c3) Servicios Profesionales, Científicos, Técnicos y Otros Servicios				0.0		0.0
c4) Servicios Financieros, Bancarios y Comerciales				0.0		0.0
c5) Servicios de Instalación, Reparación, Mantenimiento y Conservación				0.0		0.0
c6) Servicios de Comunicación Social y Publicidad				0.0		0.0
c7) Servicios de Traslado y Viáticos				0.0		0.0
c8) Servicios Oficiales				0.0		0.0
c9) Otros Servicios Generales				0.0		0.0
D. Transferencias, Asignaciones, Subsidios y Otras Ayudas (D=d1+d2+d3+d4+d5+d6+d7+d8+d9)	0.0	0.0	0.0	0.0	0.0	0.0
d1) Transferencias Internas y Asignaciones al Sector Público				0.0		0.0
d2) Transferencias al Resto del Sector Público				0.0		0.0
d3) Subsidios y Subvenciones				0.0		0.0
d4) Ayudas Sociales				0.0		0.0
d5) Pensiones y Jubilaciones				0.0		0.0
d6) Transferencias a Fideicomisos, Mandatos y Otros Análogos				0.0		0.0
d7) Transferencias a la Seguridad Social				0.0		0.0
d8) Donativos				0.0		0.0
d9) Transferencias al Exterior				0.0		0.0
E. Bienes Muebles, Inmuebles e Intangibles (E=e1+e2+e3+e4+e5+e6+e7+e8+e9)	0.0	0.0	0.0	0.0	0.0	0.0
e1) Mobiliario y Equipo de Administración				0.0		0.0
e2) Mobiliario y Equipo Educativo y Recreativo				0.0		0.0
e3) Equipo e Instrumental Médico y de Laboratorio				0.0		0.0
e4) Vehículos y Equipo de Transporte				0.0		0.0
e5) Equipo de Defensa y Seguridad				0.0		0.0
e6) Maquinaria, Otros Equipos y Herramientas				0.0		0.0
e7) Activos Biológicos				0.0		0.0
e8) Bienes Inmuebles				0.0		0.0
e9) Activos Intangibles				0.0		0.0
F. Inversión Pública (F=f1+f2+f3)	0.0	0.0	0.0	0.0	0.0	0.0
f1) Obra Pública en Bienes de Dominio Público				0.0		0.0
f2) Obra Pública en Bienes Propios				0.0		0.0
f3) Proyectos Productivos y Acciones de Fomento				0.0		0.0
G. Inversiones Financieras y Otras Provisiones (G=g1+g2+g3+g4+g5+g6+g7)	0.0	0.0	0.0	0.0	0.0	0.0
g1) Inversiones Para el Fomento de Actividades Productivas				0.0		0.0
g2) Acciones y Participaciones de Capital				0.0		0.0
g3) Compra de Títulos y Valores				0.0		0.0
g4) Concesión de Préstamos				0.0		0.0
g5) Inversiones en Fideicomisos, Mandatos y Otros Análogos				0.0		0.0
Fideicomiso de Desastres Naturales (Informativo)				0.0		0.0
g6) Otras Inversiones Financieras				0.0		0.0
g7) Provisiones para Contingencias y Otras Erogaciones Especiales				0.0		0.0
H. Participaciones y Aportaciones (H=h1+h2+h3)	0.0	0.0	0.0	0.0	0.0	0.0
h1) Participaciones				0.0		0.0
h2) Aportaciones				0.0		0.0
h3) Convenios				0.0		0.0
I. Deuda Pública (I=i1+i2+i3+i4+i5+i6+i7)	0.0	0.0	0.0	0.0	0.0	0.0
i1) Amortización de la Deuda Pública				0.0		0.0
i2) Intereses de la Deuda Pública				0.0		0.0
i3) Comisiones de la Deuda Pública				0.0		0.0
i4) Gastos de la Deuda Pública				0.0		0.0
i5) Costo por Coberturas				0.0		0.0
i6) Apoyos Financieros				0.0		0.0
i7) Adeudos de Ejercicios Fiscales Anteriores (ADEFAS)				0.0		0.0
III. Total de Egresos (III = I + II)	148,922.7	34,404.6	183,327.3	166,310.9	166,283.6	17,016.4



FIDEICOMISO C3

Fideicomiso Público Irrevocable de Administración, Financiamiento, Inversión y Pago para la Construcción de Centros Preventivos y de Readaptación Social en el Estado de México

Estado Analítico del Ejercicio del Presupuesto de Egresos Detallado

Clasificación Administrativa

Del 1 de Enero al 31 de Diciembre de 2023

(Miles de Pesos)

Concepto (c)	Egresos					Subejercicio
	Aprobado	Ampliaciones/ (Reducciones)	Modificado	Devengado	Pagado	
I. Gasto No Etiquetado (I=A+B+C+D+E+F+G+H)	148,922.7	34,404.6	183,327.3	166,310.9	166,283.6	17,016.4
207E01 Fideicomiso Público Irrevocable de Administración, Financiamiento, Inversión y Pago para la Construcción de Centros Preventivos y de Readaptación Social en el Estado de México	148,922.7	34,404.6	183,327.3	166,310.9	166,283.6	17,016.4
II. Gasto Etiquetado (II=A+B+C+D+E+F+G+H)	0.0	0.0	0.0	0.0	0.0	0.0
III. Total de Egresos (III = I + II)	148,922.7	34,404.6	183,327.3	166,310.9	166,283.6	17,016.4



FIDEICOMISO C3

Fideicomiso Público Irrevocable de Administración, Financiamiento, Inversión y Pago para la Construcción de Centros Preventivos y de Readaptación Social en el Estado de México Estado Analítico del Ejercicio del Presupuesto de Egresos Detallado Clasificación Funcional (Finalidad y Función) Del 1 de Enero al 31 de Diciembre de 2023 (Miles de Pesos)						
Concepto (c)	Egresos					Subejercicio (e)
	Aprobado (d)	Ampliaciones/ (Reducciones)	Modificado	Devengado	Pagado	
I. Gasto No Etiquetado (I=A+B+C+D)	148,922.7	34,404.6	183,327.3	166,310.9	166,283.6	17,016.4
A. Gobierno (A=a1+a2+a3+a4+a5+a6+a7+a8)	5,005.1	-71.8	4,933.3	3,401.2	3,373.9	1,532.1
a1) Legislación			0.0			0.0
a2) Justicia			0.0			0.0
a3) Coordinación de la Política de Gobierno	5,005.1	-71.8	4,933.3	3,401.2	3,373.9	1,532.1
a4) Relaciones Exteriores			0.0			0.0
a5) Asuntos Financieros y Hacendarios			0.0			0.0
a6) Seguridad Nacional			0.0			0.0
a7) Asuntos de Orden Público y de Seguridad Interior			0.0			0.0
a8) Otros Servicios Generales			0.0			0.0
B. Desarrollo Social (B=b1+b2+b3+b4+b5+b6+b7)	0.0	0.0	0.0	0.0	0.0	0.0
b1) Protección Ambiental			0.0			0.0
b2) Vivienda y Servicios a la Comunidad			0.0			0.0
b3) Salud			0.0			0.0
b4) Recreación, Cultura y Otras Manifestaciones Sociales			0.0			0.0
b5) Educación			0.0			0.0
b6) Protección Social			0.0			0.0
b7) Otros Asuntos Sociales			0.0			0.0
C. Desarrollo Económico (C=c1+c2+c3+c4+c5+c6+c7+c8+c9)	0.0	0.0	0.0	0.0	0.0	0.0
c1) Asuntos Económicos, Comerciales y Laborales en General			0.0			0.0
c2) Agropecuaria, Silvicultura, Pesca y Caza			0.0			0.0
c3) Combustibles y Energía			0.0			0.0
c4) Minería, Manufacturas y Construcción			0.0			0.0
c5) Transporte			0.0			0.0
c6) Comunicaciones			0.0			0.0
c7) Turismo			0.0			0.0
c8) Ciencia, Tecnología e Innovación			0.0			0.0
c9) Otras Industrias y Otros Asuntos Económicos			0.0			0.0
D. Otras No Clasificadas en Funciones Anteriores (D=d1+d2+d3+d4)	143,917.6	34,476.4	178,394.0	162,909.7	162,909.7	15,484.3
d1) Transacciones de la Deuda Pública / Costo Financiero de la Deuda	143,917.6	10,980.7	154,898.3	139,653.1	139,653.1	15,245.2
d2) Transferencias, Participaciones y Aportaciones Entre Diferentes Niveles y Órdenes de Gobierno			0.0			0.0
d3) Saneamiento del Sistema Financiero			0.0			0.0
d4) Adeudos de Ejercicios Fiscales Anteriores		23,495.7	23,495.7	23,256.6	23,256.6	239.1
II. Gasto Etiquetado (II=A+B+C+D)	0.0	0.0	0.0	0.0	0.0	0.0
A. Gobierno (A=a1+a2+a3+a4+a5+a6+a7+a8)	0.0	0.0	0.0	0.0	0.0	0.0
a1) Legislación			0.0			0.0
a2) Justicia			0.0			0.0
a3) Coordinación de la Política de Gobierno			0.0			0.0
a4) Relaciones Exteriores			0.0			0.0
a5) Asuntos Financieros y Hacendarios			0.0			0.0
a6) Seguridad Nacional			0.0			0.0
a7) Asuntos de Orden Público y de Seguridad Interior			0.0			0.0
a8) Otros Servicios Generales			0.0			0.0
B. Desarrollo Social (B=b1+b2+b3+b4+b5+b6+b7)	0.0	0.0	0.0	0.0	0.0	0.0
b1) Protección Ambiental			0.0			0.0
b2) Vivienda y Servicios a la Comunidad			0.0			0.0
b3) Salud			0.0			0.0
b4) Recreación, Cultura y Otras Manifestaciones Sociales			0.0			0.0
b5) Educación			0.0			0.0
b6) Protección Social			0.0			0.0
b7) Otros Asuntos Sociales			0.0			0.0
C. Desarrollo Económico (C=c1+c2+c3+c4+c5+c6+c7+c8+c9)	0.0	0.0	0.0	0.0	0.0	0.0
c1) Asuntos Económicos, Comerciales y Laborales en General			0.0			0.0
c2) Agropecuaria, Silvicultura, Pesca y Caza			0.0			0.0
c3) Combustibles y Energía			0.0			0.0
c4) Minería, Manufacturas y Construcción			0.0			0.0
c5) Transporte			0.0			0.0
c6) Comunicaciones			0.0			0.0
c7) Turismo			0.0			0.0
c8) Ciencia, Tecnología e Innovación			0.0			0.0
c9) Otras Industrias y Otros Asuntos Económicos			0.0			0.0
D. Otras No Clasificadas en Funciones Anteriores (D=d1+d2+d3+d4)	0.0	0.0	0.0	0.0	0.0	0.0
d1) Transacciones de la Deuda Pública / Costo Financiero de la Deuda			0.0			0.0
d2) Transferencias, Participaciones y Aportaciones Entre Diferentes Niveles y Órdenes de Gobierno			0.0			0.0
d3) Saneamiento del Sistema Financiero			0.0			0.0
d4) Adeudos de Ejercicios Fiscales Anteriores			0.0			0.0
III. Total de Egresos (III = I + II)	148,922.7	34,404.6	183,327.3	166,310.9	166,283.6	17,016.4



FIDEICOMISO C3

Fideicomiso Público Irrevocable de Administración, Financiamiento, Inversión y Pago para la Construcción de Centros Preventivos y de Readaptación Social en el Estado de México Estado Analítico del Ejercicio del Presupuesto de Egresos Detallado Clasificación de Servicios Personales por Categoría Del 1 de Enero al 31 de Diciembre de 2023 (Miles de Pesos)						
Concepto (c)	Egresos					Subejercicio
	Aprobado	Ampliaciones/ (Reducciones)	Modificado	Devengado	Pagado	
I. Gasto No Etiquetado (I=A+B+C+D+E+F)	4,063.7	-480.0	3,583.7	2,457.2	2,456.9	1,126.5
A. Personal Administrativo y de Servicio Público	4,063.7	-480.0	3,583.7	2,457.2	2,456.9	1,126.5
B. Magisterio			0.0			0.0
C. Servicios de Salud (C=c1+c2)	0.0	0.0	0.0	0.0	0.0	0.0
c1) Personal Administrativo			0.0			0.0
c2) Personal Médico, Paramédico y afín			0.0			0.0
D. Seguridad Pública			0.0			0.0
E. Gastos asociados a la implementación de nuevas leyes federales o reformas a las mismas (E = e1 + e2)	0.0	0.0	0.0	0.0	0.0	0.0
e1) Nombre del Programa o Ley 1			0.0			0.0
e2) Nombre del Programa o Ley 2			0.0			0.0
F. Sentencias laborales definitivas			0.0			0.0
II. Gasto Etiquetado (II=A+B+C+D+E+F)	0.0	0.0	0.0	0.0	0.0	0.0
A. Personal Administrativo y de Servicio Público			0.0			0.0
B. Magisterio			0.0			0.0
C. Servicios de Salud (C=c1+c2)	0.0	0.0	0.0	0.0	0.0	0.0
c1) Personal Administrativo			0.0			0.0
c2) Personal Médico, Paramédico y afín			0.0			0.0
D. Seguridad Pública			0.0			0.0
E. Gastos asociados a la implementación de nuevas leyes federales o reformas a las mismas (E = e1 + e2)	0.0	0.0	0.0	0.0	0.0	0.0
e1) Nombre del Programa o Ley 1			0.0			0.0
e2) Nombre del Programa o Ley 2			0.0			0.0
F. Sentencias laborales definitivas			0.0			0.0
III. Total del Gasto en Servicios Personales (III = I + II)	4,063.7	-480.0	3,583.7	2,457.2	2,456.9	1,126.5



INSTITUTO MEXIQUENSE DE LA PIROTECNIA

IMEPI



IMEPI



	CONTENIDO	PÁGINA
I.	INFORMACIÓN CONTABLE	
	ESTADO DE SITUACIÓN FINANCIERA	5
	ESTADO DE ACTIVIDADES	6
	ESTADO DE VARIACIÓN EN LA HACIENDA PÚBLICA	7
	ESTADO DE CAMBIOS EN LA SITUACIÓN FINANCIERA	8
	ESTADO DE FLUJOS DE EFECTIVO	9
	ESTADO ANALÍTICO DEL ACTIVO	10
	ESTADO ANALÍTICO DE LA DEUDA Y OTROS PASIVOS	11
	INFORME SOBRE PASIVOS CONTINGENTES	12
	NOTAS A LOS ESTADOS FINANCIEROS	13
II.	INFORMACIÓN PRESUPUESTARIA	29
III.	INFORMACIÓN PROGRAMÁTICA	43
IV.	ANEXOS ESTABLECIDOS EN DIFERENTES ORDENAMIENTOS	51
V.	FORMATOS PARA EL CUMPLIMIENTO DE LA LEY DE DISCIPLINA FINANCIERA DE LAS ENTIDADES FEDERATIVAS Y LOS MUNICIPIOS	55



IMEPI



IMEPI

Instituto Mexiquense de la Pirotecnia
Estado de Situación Financiera
Al 31 de Diciembre de 2023 y 2022
(Miles de Pesos)

Concepto	Año		Concepto	Año	
	2023	2022		2023	2022
ACTIVO			PASIVO		
Activo Circulante			Pasivo Circulante		
Efectivo y Equivalentes	1,841.1	2,399.6	Cuentas por Pagar a Corto Plazo	89.5	559.4
Derechos a Recibir Efectivo o Equivalentes			Documentos por Pagar a Corto Plazo		
Derechos a Recibir Bienes o Servicios			Porción a Corto Plazo de la Deuda Pública a Largo Plazo		
Inventarios			Títulos y Valores a Corto Plazo		
Almacenes			Pasivos Diferidos a Corto Plazo		
Estimación por Pérdida o Deterioro de Activos Circulantes			Fondos y Bienes de Terceros en Garantía y/o Administración a Corto Plazo		
Otros Activos Circulantes			Provisiones a Corto Plazo		
			Otros Pasivos a Corto Plazo		
Total de Activos Circulantes	1,841.1	2,399.6	Total de Pasivos Circulantes	89.5	559.4
Activo No Circulante			Pasivo No Circulante		
Inversiones Financieras a Largo Plazo			Cuentas por Pagar a Largo Plazo		
Derechos a Recibir Efectivo o Equivalentes a Largo Plazo			Documentos por Pagar a Largo Plazo		
Bienes Inmuebles, Infraestructura y Construcciones en Proceso	1,202.5	1,202.5	Deuda Pública a Largo Plazo		
Bienes Muebles	1,889.5	1,734.4	Pasivos Diferidos a Largo Plazo		
Activos Intangibles			Fondos y Bienes de Terceros en Garantía y/o en Administración a Largo Plazo		
Depreciación, Deterioro y Amortización Acumulada de Bienes	-1,626.3	-1,482.8	Provisiones a Largo Plazo		
Activos Diferidos					
Estimación por Pérdida o Deterioro de Activos no Circulantes			Total de Pasivos No Circulantes	.0	.0
Otros Activos no Circulantes					
Total de Activos No Circulantes	1,465.7	1,454.1	Total del Pasivo	89.5	559.4
Total del Activo	3,306.8	3,853.7	HACIENDA PÚBLICA/ PATRIMONIO		
			Hacienda Pública/Patrimonio Contribuido	.0	.0
			Aportaciones		
			Donaciones de Capital		
			Actualización de la Hacienda Pública / Patrimonio		
			Hacienda Pública/Patrimonio Generado	3,217.3	3,294.3
			Resultados del Ejercicio (Ahorro / Desahorro)	1,731.8	3,031.7
			Resultados de Ejercicios Anteriores	1,472.9	250.0
			Revalúos	12.6	12.6
			Reservas		
			Rectificaciones de Resultados de Ejercicios Anteriores		
			Exceso o Insuficiencia en la Actualización de la Hacienda Pública/Patrimonio	.0	.0
			Resultado por Posición Monetaria		
			Resultado por Tenencia de Activos no Monetarios		
			Total Hacienda Pública/ Patrimonio	3,217.3	3,294.3
			Total del Pasivo y Hacienda Pública / Patrimonio	3,306.8	3,853.7



IMEPI

Instituto Mexiquense de la Pirotecnia
Estado de Actividades
Del 1 de Enero al 31 de Diciembre de 2023 y 2022
(Miles de Pesos)

Concepto	2023	2022
INGRESOS Y OTROS BENEFICIOS		
Ingresos de Gestión	.0	200.0
Impuestos		
Cuotas y Aportaciones de Seguridad Social		
Contribuciones de Mejoras		
Derechos		
Productos		
Aprovechamientos		
Ingresos por Venta de Bienes y Prestación de Servicios	.0	200.0
Participaciones, Aportaciones, Convenios Incentivos Derivados de la Colaboración Fiscal, Fondos Distintos de Aportaciones, Transferencias, Asignaciones, Subsidios y Subvenciones, y Pensiones y Jubilaciones	24,664.5	27,953.8
Participaciones, Aportaciones, Convenios, Incentivos Derivados de la Colaboración Fiscal y Fondos Distintos de Aportaciones		
Transferencias, Asignaciones, Subsidios y Subvenciones, y Pensiones y Jubilaciones	24,664.5	27,953.8
Otros Ingresos y Beneficios	155.1	.0
Ingresos Financieros		
Incremento por Variación de Inventarios		
Disminución del Exceso de Estimaciones por Pérdida o Deterioro u Obsolescencia		
Disminución del Exceso de Provisiones		
Otros Ingresos y Beneficios Varios	155.1	.0
Total de Ingresos y Otros Beneficios	24,819.6	28,153.8
GASTOS Y OTRAS PÉRDIDAS		
Gastos de Funcionamiento	20,423.8	22,290.5
Servicios Personales	17,793.3	18,767.1
Materiales y Suministros	546.0	870.4
Servicios Generales	2,084.5	2,653.0
Transferencias, Asignaciones, Subsidios y Otras Ayudas	2,520.5	2,651.9
Transferencias Internas y Asignaciones al Sector Público		
Transferencias al Resto del Sector Público		
Subsidios y Subvenciones		
Ayudas Sociales	2,520.5	2,651.9
Pensiones y Jubilaciones		
Transferencias a Fideicomisos, Mandatos y Contratos Análogos		
Transferencias a la Seguridad Social		
Donativos		
Transferencias al Exterior		
Participaciones y Aportaciones	.0	.0
Participaciones		
Aportaciones		
Convenios		
Intereses, Comisiones y Otros Gastos de la Deuda Pública	.0	.0
Intereses de la Deuda Pública		
Comisiones de la Deuda Pública		
Gastos de la Deuda Pública		
Costo por Coberturas		
Apoyos Financieros		
Otros Gastos y Pérdidas Extraordinarias	143.5	179.7
Estimaciones, Depreciaciones, Deterioros, Obsolescencia y Amortizaciones	143.5	179.7
Provisiones		
Disminución de Inventarios		
Otros Gastos		
Inversión Pública	.0	.0
Inversión Pública no Capitalizable		
Total de Gastos y Otras Pérdidas	23,087.8	25,122.1
Resultados del Ejercicio (Ahorro/Desahorro)	1,731.8	3,031.7

IMEPI

Instituto Mexiquense de la Pirotecnia Estado de Variación en la Hacienda Pública Del 1 de Enero al 31 de Diciembre 2023 y 2022 (Miles de Pesos)					
Concepto	Hacienda Pública / Patrimonio Contribuido	Hacienda Pública / Patrimonio Generado de Ejercicios Anteriores	Hacienda Pública / Patrimonio Generado del Ejercicio	Exceso o Insuficiencia en la Actualización de la Hacienda Pública / Patrimonio	Total
Hacienda Pública / Patrimonio Contribuido Neto de 2022	0.0				0.0
Aportaciones					0.0
Donaciones de Capital					0.0
Actualización de la Hacienda Pública/Patrimonio					0.0
Hacienda Pública / Patrimonio Generado Neto de 2022		262.6	3,031.7		3,294.3
Resultados del Ejercicio (Ahorro/Desahorro)			3,031.7		3,031.7
Resultados de Ejercicios Anteriores		250.0			250.0
Revalúos		12.6			12.6
Reservas					0.0
Rectificaciones de Resultados de Ejercicios Anteriores					0.0
Exceso o Insuficiencia en la Actualización de la Hacienda Pública / Patrimonio Neto de 2022				0.0	0.0
Resultado por Posición Monetaria					0.0
Resultado por Tenencia de Activos no Monetarios					0.0
Hacienda Pública / Patrimonio Neto Final de 2022	0.0	262.6	3,031.7	0.0	3,294.3
Cambios en la Hacienda Pública / Patrimonio Contribuido Neto de 2023	0.0				0.0
Aportaciones					0.0
Donaciones de Capital					0.0
Actualización de la Hacienda Pública/Patrimonio					0.0
Variaciones de la Hacienda Pública / Patrimonio Generado Neto de 2023		1,222.9	-1,299.9		-77.0
Resultados del Ejercicio (Ahorro/Desahorro)			1,731.8		1,731.8
Resultados de Ejercicios Anteriores		1,222.9	-3,031.7		-1,808.8
Revalúos					0.0
Reservas					0.0
Rectificaciones de Resultados de Ejercicios Anteriores					0.0
Cambios en el Exceso o Insuficiencia en la Actualización de la Hacienda Pública / Patrimonio Neto de 2023				0.0	0.0
Resultado por Posición Monetaria					0.0
Resultado por Tenencia de Activos no Monetarios					0.0
Hacienda Pública / Patrimonio Neto Final de 2023	0.0	1,485.5	1,731.8	0.0	3,217.3



IMEPI

Instituto Mexiquense de la Pirotecnia
Estado de Flujos de Efectivo
Del 1 de Enero al 31 de Diciembre de 2023 y 2022
(Miles de Pesos)

Concepto	2023	2022
Flujos de Efectivo de las Actividades de Operación		
Origen	24,819.6	28,153.8
Impuestos		
Cuotas y Aportaciones de Seguridad Social		
Contribuciones de Mejoras		
Derechos		
Productos		
Aprovechamientos		
Ingresos por Venta de Bienes y Prestación de Servicios	.0	200.0
Participaciones, Aportaciones, Convenios, Incentivos de la Colaboración Fiscal y Fondos Distintos de Aportaciones		
Transferencias, Asignaciones, Subsidios y Subvenciones, y Pensiones y Jubilaciones	24,664.5	27,953.8
Otros Orígenes de Operación	155.1	
Aplicación	23,087.8	25,122.1
Servicios Personales	17,793.3	18,767.1
Materiales y Suministros	546.0	870.4
Servicios Generales	2,084.5	2,653.0
Transferencias Internas y Asignaciones al Sector Público		
Transferencias al Resto del Sector Público		
Subsidios y Subvenciones		
Ayudas Sociales	2,520.6	2,651.9
Pensiones y Jubilaciones		
Transferencias a Fideicomisos, Mandatos y Contratos Análogos		
Transferencias a la Seguridad Social		
Donativos		
Transferencias al Exterior		
Participaciones		
Aportaciones		
Convenios		
Otras Aplicaciones de Operación	143.4	179.7
Flujos Netos de Efectivo por Actividades de Operación	1,731.8	3,031.7
Flujos de Efectivo de las Actividades de Inversión		
Origen	143.4	179.7
Bienes Inmuebles, Infraestructura y Construcciones en Proceso		
Bienes Muebles	143.4	179.7
Otros Orígenes de Inversión		
Aplicación	155.0	1,202.5
Bienes Inmuebles, Infraestructura y Construcciones en Proceso	.0	1,202.5
Bienes Muebles	155.0	.0
Otras Aplicaciones de Inversión		
Flujos Netos de Efectivo por Actividades de Inversión	-11.6	-1,022.8
Flujo de Efectivo de las Actividades de Financiamiento		
Origen	.0	496.4
Endeudamiento Neto		
Interno		
Externo		
Otros Orígenes de Financiamiento	.0	496.4
Aplicación	2,278.7	407.6
Servicios de la Deuda		
Interno		
Externo		
Otras Aplicaciones de Financiamiento	2,278.7	407.6
Flujos Netos de Efectivo por Actividades de Financiamiento	-2,278.7	88.8
Incremento/Disminución Neta en el Efectivo y Equivalentes al Efectivo	-558.5	2,097.7
Efectivo y Equivalentes al Efectivo al Inicio del Ejercicio	2,399.6	301.9
Efectivo y Equivalentes al Efectivo al Final del Ejercicio	1,841.1	2,399.6



I M E P I

Instituto Mexiquense de la Pirotecnia
Estado de Cambios en la Situación Financiera
Del 1 de Enero al 31 de Diciembre de 2023
(Miles de pesos)

Concepto	Origen	Aplicación
ACTIVO	701.9	155.0
Activo Circulante	558.5	.0
Efectivo y Equivalentes	558.5	.0
Derechos a Recibir Efectivo o Equivalentes		
Derechos a Recibir Bienes o Servicios		
Inventarios		
Almacenes		
Estimación por Pérdida o Deterioro de Activos Circulantes		
Otros Activos Circulantes		
Activo No circulante	143.4	155.0
Inversiones Financieras a Largo Plazo		
Derechos a Recibir Efectivo o Equivalentes a Largo Plazo		
Bienes Inmuebles, Infraestructura y Construcciones en Proceso		
Bienes Muebles	.0	155.0
Activos Intangibles		
Depreciación, Deterioro y Amortización Acumulada de Bienes	143.4	.0
Activos Diferidos		
Estimación por Pérdida o Deterioro de Activos no Circulantes		
Otros Activos no Circulantes		
PASIVO	.0	469.9
Pasivo Circulante	.0	469.9
Cuentas por Pagar a Corto Plazo	.0	469.9
Documentos por Pagar a Corto Plazo		
Porción a Corto Plazo de la Deuda Pública a Largo Plazo		
Títulos y Valores a Corto Plazo		
Pasivos Diferidos a Corto Plazo		
Fondos y Bienes de Terceros en Garantía y/o Administración a Corto Plazo		
Provisiones a Corto Plazo		
Otros Pasivos a Corto Plazo		
Pasivo No Circulante	.0	.0
Cuentas por Pagar a Largo Plazo		
Documentos por Pagar a Largo Plazo		
Deuda Pública a Largo Plazo		
Pasivos Diferidos a Largo Plazo		
Fondos y Bienes de Terceros en Garantía y/o en Administración a Largo Plazo		
Provisiones a Largo Plazo		
HACIENDA PÚBLICA/PATRIMONIO	1,222.9	1,299.9
Hacienda Pública/Patrimonio Contribuido	.0	.0
Aportaciones		
Donaciones de Capital		
Actualización de la Hacienda Pública/Patrimonio		
Hacienda Pública/Patrimonio Generado	1,222.9	1,299.9
Resultados del Ejercicio (Ahorro/Desahorro)		1,299.9
Resultados de Ejercicios Anteriores	1,222.9	
Revalúos		
Reservas		
Rectificaciones de Resultados de Ejercicios Anteriores		
Exceso o insuficiencia en la Actualización de la Hacienda Pública/Patrimonio	.0	.0
Resultado por Posición Monetaria		
Resultado por Tenencia de Activos no Monetarios		



I M E P I

Instituto Mexiquense de la Pirotecnia
Estado Analítico del Activo
Del 1 de Enero al 31 de Diciembre de 2023
(Miles de Pesos)

Concepto	Saldo Inicial	Cargos del Período	Abonos del Período	Saldo Final	Variación del Período
	1	2	3	4 = (1+2-3)	(4-1)
ACTIVO	3,853.7	25,206.4	25,753.3	3,306.8	-546.9
Activo Circulante	2,399.6	25,051.3	25,609.8	1,841.1	-558.5
Efectivo y Equivalentes	2,399.6	25,051.3	25,609.8	1,841.1	-558.5
Derechos a Recibir Efectivo o Equivalentes				.0	.0
Derechos a Recibir Bienes o Servicios				.0	.0
Inventarios				.0	.0
Almacenes				.0	.0
Estimación por Pérdida o Deterioro de Activos Circulantes				.0	.0
Otros Activos Circulantes				.0	.0
Activo No Circulante	1,454.1	155.1	143.5	1,465.7	11.6
Inversiones Financieras a Largo Plazo				.0	.0
Derechos a Recibir Efectivo o Equivalentes a Largo Plazo				.0	.0
Bienes Inmuebles, Infraestructura y Construcciones en Proceso	1,202.5	.0	.0	1,202.5	.0
Bienes Muebles	1,734.4	155.1	.0	1,889.5	155.1
Activos Intangibles	-1,482.8	.0	143.5	-1,626.3	-143.5
Depreciación, Deterioro y Amortización Acumulada de Bienes				.0	.0
Activos Diferidos				.0	.0
Estimación por Pérdida o Deterioro de Activos no Circulantes				.0	.0
Otros Activos no Circulantes				.0	.0

IMEPI

Instituto Mexiquense de la Pirotecnia
Estado Analítico de la Deuda y Otros Pasivos
Del 1 de Enero al 31 de Diciembre de 2023
(Miles de Pesos)

Denominación de las Deudas	Moneda de Contratación	Institución o País Acreedor	Saldo Inicial del Período	Saldo Final del Período
DEUDA PÚBLICA				
Corto Plazo				
Deuda Interna			.0	.0
Instituciones de Crédito				
Títulos y Valores				
Arrendamientos Financieros				
Deuda Externa			.0	.0
Organismos Financieros Internacionales				
Deuda Bilateral				
Títulos y Valores				
Arrendamientos Financieros				
Subtotal a Corto Plazo			.0	.0
Largo Plazo				
Deuda Interna			.0	.0
Instituciones de Crédito				
Títulos y Valores				
Arrendamientos Financieros				
Deuda Externa			.0	.0
Organismos Financieros Internacionales				
Deuda Bilateral				
Títulos y Valores				
Arrendamientos Financieros				
Subtotal a Largo Plazo			.0	.0
Otros Pasivos			559.4	89.5
Total de Deuda y Otros Pasivos			559.4	89.5



INFORME SOBRE PASIVOS CONTINGENTES

En cumplimiento de lo dispuesto por los artículos 46, fracción I, inciso f y 52 de la Ley General de Contabilidad Gubernamental en relación al Informe Sobre Pasivos Contingentes, se menciona que este Organismo Público Descentralizado al 31 de diciembre de 2023, y de acuerdo con la información contenida en el Tribunal de Conciliación y Arbitraje del Estado de México, no cuenta con obligaciones contingentes.

NOTAS A LOS ESTADOS FINANCIEROS

NOTAS DE DESGLOSE

1. ESTADO DE SITUACIÓN FINANCIERA

ACTIVO

- **Efectivo y Equivalentes**

Bancos

Con la finalidad de controlar y transparentar la actuación financiera del Instituto, se maneja una sola cuenta bancaria a través de Banco BBVA Bancomer.

No.	Efectivo y Equivalentes	2023 Importe (Miles de Pesos)	2022 Importe (Miles de Pesos)
1	BBVA Bancomer: Cuenta 422	1,841.1	2,399.6

- **Derechos a Recibir Efectivo y Equivalentes y Bienes o Servicios a Recibir.**

No se tienen derechos a Recibir Efectivo y Equivalentes y Bienes o Servicios a Recibir

- **Bienes Disponibles para su Transformación o Consumo (inventarios)**

El Instituto no cuenta con este tipo de bienes.

- **Inversiones Financieras**

No se cuentan con inversiones financieras.

- **Bienes Muebles, Inmuebles e Intangibles y Construcciones**

Los activos se valúan a costo de adquisición y la depreciación se calcula conforme al método de línea recta, asimismo se aplicaron los porcentajes señalados en el Manual Único de Contabilidad Gubernamental para las Dependencias y Entidades Públicas del Gobierno y Municipios del Estado de México.

Su saldo representa el Equipo Administrativo (Mobiliario y Equipo de Oficina y Equipo de Cómputo) y Equipo de Trasporte con el que cuenta el Organismo, así como su depreciación, que están integrado de la siguiente manera:

- **Inversión Pública**

También es necesario manifestar que en el rubro de Construcciones en Proceso en Bienes de Dominio Público se cuenta con un saldo al 31 de diciembre de 2023 de 1 millón 202.5 miles de pesos el cual representa el monto otorgado a la empresa DICOHER S.A. de C.V. derivado del Proyecto Ejecutivo Relativo a la Construcción de Laboratorio Mexiquense de la Pirotecnia mismo que deriva del Programa de Acciones para el Desarrollo PAD.



IMEPI

ANÁLISIS DE MOVIMIENTOS DEL ACTIVO NO CIRCULANTE Y SU DEPRECIACIÓN												
(Miles de Pesos)												
ACTIVO NO CIRCULANTE	SALDOS				SALDOS		TASAS DE	DEP. ACUM.	INCREMENTO	BAJAS	DEP. ACUM.	VALOR NETO EN LIBROS
	AL 31-12-22	ADICIONES	BAJAS	TRASPASOS	AL 31-12-23	DEP. ANUAL %	AL 31-12-2	A VALORES HISTÓRICOS	AL 31-12-23			
Mobiliario y Equipo de Oficina	255.7	13.4	0.0	0.0	269.1	3%	109.0	0.0	0.0	116.4	152.7	
Equipo de Cómputo	580.5	141.7	0.0	0.0	722.3	20%	712.6	0.0	0.0	712.6	9.7	
Equipo de Transporte	898.1	0.0	0.0	0.0	898.1	10%	661.2	0.0	0.0	797.2	100.9	
TOTAL	1,734.4	0.0	0.0	0.0	1,889.5		1,482.8	0.0	0.0	1,626.3	263.3	

Siendo estos los porcentajes de depreciación a aplicar.

Activos Fijos	%
1.- Mobiliario y Equipo de Administración	3%
2.- Equipo de Cómputo	20%
3.- Equipo de Transporte	10%

Bienes Muebles

Estos rubros se integran como sigue:

Mobiliario y equipo de administración. La cantidad de 991.4 miles de pesos que al cierre del ejercicio es mostrada en esta cuenta y es resultado de las erogaciones hechas por el organismo en la adquisición de mobiliario y equipo de oficina, equipo de geo-localización, equipo electrónico, así como el equipo de cómputo adquirido.

Equipo de Transporte. La cantidad de 898.1 miles de pesos al cierre del ejercicio corresponde al valor del equipo de transporte con que cuenta este Instituto.

Depreciación Acumulada. La cantidad de 1 millón 626.3 miles de pesos representa el valor de la depreciación calculada conforme a los porcentajes establecidos en el Manual Único de Contabilidad Gubernamental para las Dependencias y Entidades Públicas y Municipios del Gobierno del Estado de México.

- Estimaciones y Deterioros**

No se cuenta con estimaciones de cuentas incobrables, estimación de inventarios, deterioro de activos biológicos y cualquier otro.

- Otros Activos**

El Instituto solo cuenta con los activos antes mencionados.

PASIVO

Este rubro se integra por las cuentas por pagar a corto plazo y retenciones pendientes de pagar al cierre del ejercicio, mismas que a continuación se detallan:



IMEPI

No.	Cuentas por Pagar a Corto Plazo	2023 Importe (Miles de Pesos)	2022 Importe (Miles de Pesos)	Vencimiento (Días)
1.	Teléfonos de México S.A.	0.4	0.4	Menor a 90
2.	Liconsa Salgado & Asociados S.C.	0.0	46.8	Menor a 90
3.	Gobierno del Estado de México	8.3	309.2	Menor a 90
4.	Retenciones de ISR	.6	203.0	Menor a 90
5.	Retención de I.V.A.	.7	0.0	
6.	Molina Martínez Contadores	45	0.0	
7.	Aseguradora Patrimonial vida	13.8	0.0	
8.	Total Play	3.2	0.0	
9.	ISSEMYN	17.5	0.0	
	Total	89.5	559.4	

Se hace mención que se hará la devolución al Gobierno del Estado de México a través de la Caja General de los estímulos a servidores públicos otorgados en el mes de diciembre, así como también de las Disponibilidades Financieras del ejercicio; de igual manera el pago a proveedores y las retenciones del ISR e I.V.A. se realizará en los siguientes meses del ejercicio 2024.

2. ESTADO DE ACTIVIDADES

- **Participaciones, Aportaciones, Transferencias, Asignaciones, Subsidios y Otras Ayudas**

El Instituto Mexiquense de la Pirotecnia (IMEPI), tuvo ingresos durante el ejercicio fiscal 2023 por la cantidad de 24 millones 819.6 miles de pesos, correspondiente al Gasto Corriente Estatal del 2023.

Concepto	2023 Importe (Miles de Pesos)	2022 Importe (Miles de Pesos)
Participaciones, Aportaciones, Transferencias, Asignaciones, Subsidios y Otras Ayudas	24,664.5	28,153.8
Transferencias, Asignaciones, Subsidios y Otras Ayudas	24,664.5	27,953.8
Ingresos por Venta de Bienes y Presentaciones de Servicios	0.0	200.0
Otros Ingresos y Beneficios	155.1	0.0
Ingresos Financieros	0.0	0.0
Otros Ingresos y Beneficios Varios	155.1	0.0
Total de Ingresos y Otros Beneficios	24,819.6	28,153.8



IMEPI

Gastos y Otras Pérdidas

Durante el ejercicio el Instituto Mexiquense de la Pirotecnia ejerció un total acumulado de 25 millones 122.1 miles de pesos, por concepto de Gastos de Operación del Instituto.

Los otros Gastos y Perdidas Extraordinarias corresponden a la Depreciación del Activo Fijo con el que cuenta el Instituto,

Concepto	2023 Importe (Miles de Pesos)	2022 Importe (Miles de Pesos)
Gastos de Funcionamiento	20,423.8	22,290.5
Servicios Personales	17,793.3	18,767.1
Materiales y Suministros	546.0	870.4
Servicios Generales	2,084.5	2,653.0
Transferencias, Asignaciones, Subsidios y Otras Ayudas	2,520.5	2,651.9
Ayudas Sociales	2,520.5	2,651.9
Otros Gastos y Pérdidas Extraordinarias	143.5	179.7
Estimaciones, Depreciaciones, Deterioros, Obsolescencias y Amortizaciones	143.5	179.7
Otros Gastos		
Inversión Pública		
Inversión Pública no Capitalizable		
Total de Gastos y Otras Pérdidas	23,087.8	25,122.1

3. ESTADO DE VARIACIÓN EN LA HACIENDA PÚBLICA

Se hace mención que, durante el presente ejercicio, hubo cambios en la Hacienda Pública, afectando el Patrimonio en el resultado del Ejercicio (Ahorro/Desahorro) por la cantidad de 1 millones 731.8 miles de pesos.

4. ESTADO DE FLUJOS DE EFECTIVO

Efectivo y Equivalentes

El saldo de este rubro al cierre del ejercicio 2023 tuvo una disminución en el efectivo equivalente a 558.5 miles de pesos en comparación con el ejercicio 2022.

Concepto	2023 Importe (Miles de Pesos)	2022 Importe (Miles de Pesos)
Efectivo en Bancos - Tesorería	1,841.1	2,399.6
Efectivo en Bancos- Dependencias		
Inversiones Temporales (hasta 3 meses)		
Fondos con Afectación Específica		
Depósitos de Fondos de Terceros y Otros		
Total de Efectivo y Equivalentes	1,841.1	2,399.6

Conciliación de los Flujos de Efectivo Netos de las Actividades de Operación y la Cuenta de Ahorro/Desahorro antes de Rubros Extraordinarios.

Integración Flujos de Efectivo Del 1 de Enero al 31 de Diciembre de 2023 y 2022 (Miles de Pesos)

Integración de Flujo de Efectivo	Diciembre 2023	Diciembre 2022
Flujos Netos de Efectivo por Actividades de Operación	1,731.8	3,031.7
Flujos Netos de Efectivo por Actividades de Inversión	-11.6	-1,022.8
Flujos Netos de Efectivo por Actividades de Financiamiento	-2,278.7	88.8
Efectivo y Equivalentes al Efectivo al Inicio del Ejercicio	2,399.6	301.9
Efectivo y Equivalentes al Efectivo al Final del Ejercicio	1,841.1	2,399.6



5. CONCILIACIÓN ENTRE LOS INGRESOS PRESUPUESTARIOS Y CONTABLES, ASÍ COMO ENTRE LOS EGRESOS PRESUPUESTARIOS Y LOS GASTOS CONTABLES

La conciliación se presenta atendiendo a lo dispuesto por el Acuerdo por el que se Emite el Formato de Conciliación entre los Ingresos Presupuestarios y Contables, así como entre los Egresos Presupuestarios y los Gastos Contables (publicado en Diario Oficial de la Federación el 06 de octubre de 2014).

Instituto Mexiquense de la Pirotecnia Conciliación entre los Ingresos Presupuestarios y Contables Correspondiente del 1 de Enero al 31 de Diciembre de 2023 (Miles de Pesos)	
1. Ingresos Presupuestarios	24,890.3
2. Más Ingresos Contables no Presupuestarios	0.0
Ingresos Financieros	
Incremento por Variación de Inventarios	
Disminución del Exceso de Estimaciones por Pérdida o Deterioro u Obsolescencia	
Disminución del Exceso de Provisiones	
Otros Ingresos y Beneficios Varios	0.0
Otros Ingresos Contables no Presupuestarios	
3. Menos Ingresos Presupuestarios no Contables	70.7
Aprovechamientos Patrimoniales	
Ingresos Derivados de Financiamientos	70.7
Otros Ingresos Presupuestarios no Contables	
4. Ingresos Contables (4 = 1 + 2 - 3)	24,819.6

I M E P I

Instituto Mexiquense de la Pirotecnia
Conciliación entre los Egresos Presupuestarios y los Gastos Contables
Correspondiente del 1 de Enero al 31 de Diciembre de 2023
(Miles de Pesos)

1.- Total de Egresos Presupuestarios	23,455.8
2.- Menos Egresos Presupuestarios no Contables	511.5
Materias Primas y Materiales de Producción y Comercialización	
Materiales y Suministros	
Mobiliario y Equipo de Administración	141.7
Mobiliario y Equipo Educativo y Recreativo	13.4
Equipo e Instrumental Médico y de Laboratorio	
Vehículos y Equipo de Transporte	
Equipo de Defensa y Seguridad	
Maquinaria, Otros Equipos y Herramientas	
Activos Biológicos	
Bienes Inmuebles	
Activos Intangibles	
Obra Pública en Bienes de Dominio Público	
Obra Pública en Bienes Propios	
Acciones y Participaciones de Capital	
Compra de Títulos y Valores	
Concesión de Préstamos	
Inversiones en Fideicomisos, Mandatos y Otros Análogos	
Provisiones para Contingencias y Otras Erogaciones Especiales	
Amortización de la Deuda Pública	
Adeudos de Ejercicios Fiscales Anteriores (ADEFAS)	
	356.4
Otros Egresos Presupuestales no Contables	
3. Más Gastos Contables no Presupuestales	143.5
Estimaciones, Depreciaciones, Deterioros, Obsolescencia y Amortizaciones	143.5
Provisiones	
Disminución de Inventarios	
Aumento por Insuficiencia de Estimaciones por Pérdida o Deterioro u Obsolescencia	
Aumento por Insuficiencia de Provisiones	
Otros Gastos	
Otros Gastos Contables no Presupuestales	
4. Total de Gasto Contable (4 = 1 - 2 + 3)	23,087.8



NOTAS DE MEMORIA (CUENTAS DE ORDEN)

Las cuentas de orden se utilizan para registrar movimientos de valores que no afecten o modifiquen el balance del ente contable, sin embargo, su incorporación en libros es necesaria con fines de recordatorio contable, de control y en general sobre los aspectos administrativos, o bien, para consignar sus derechos o responsabilidades contingentes que puedan o no, presentarse en el futuro.

1. Cuentas de Orden Contable

No se cuenta con cuentas de orden contables

Instituto Mexiquense de la Pirotecnia		
CUENTAS DE ORDEN CONTABLES		
(Miles de Pesos)		
	<u>2023</u>	<u>2022</u>
CUENTAS DEUDORAS		
Almacén		
Cuentas de Control de Organismos Auxiliares		
Bienes Muebles e Inmuebles en Comodato		
	<u>0.0</u>	<u>0.0</u>
CUENTAS ACREEDORAS		
Artículos Disponibles por el Almacén		
Organismos Auxiliares Cuenta de Control		
Comodato de Bienes Muebles e Inmuebles		
	<u>0.0</u>	<u>0.0</u>

Instituto Mexiquense de la Pirotecnia		
CUENTAS DE ORDEN PRESUPUESTALES		
(Miles de Pesos)		
	<u>2023</u>	<u>2022</u>
CUENTAS DEUDORAS		
Ley de Ingresos Estimada	25,184.7	29,445.90
Presupuesto de Egresos por Ejercer de Gastos de Funcionamiento	1,720.2	3,101.90
Presupuesto de Egresos Devengado de Gasto de Funcionamiento	62.5	47.2
Presupuesto de Egresos Pagado de Gastos de Funcionamiento	20,361.3	22,243.30
Presupuesto de Egresos por Ejercer de Transferencias, Asignaciones, Subsidios y Otras Ayudas	0.0	141
Presupuesto de Egresos Devengado de Transferencias, Asignaciones, Subsidios y Otras Ayudas	0.0	0.0
Presupuesto de Egresos Pagado de Transferencias, Asignaciones, Subsidios y Otras Ayudas	2,520.5	2,651.9
Presupuesto de Egresos por Ejercer de Bienes Muebles, Inmuebles e Intangibles	8.7	0.0
Presupuesto de Egresos Pagado de Bienes Muebles, Inmuebles e Intangibles	155.1	0.0
Presupuesto de Egresos Pagado de Inversión Pública	0.0	1,202.5
Presupuesto de Egresos Pagado de Intereses, Comisiones y Otros Gastos de la Deuda Pública	356.4	58.1
	<u>50,369.4</u>	<u>58,891.8</u>
CUENTAS ACREEDORAS		
Ley de Ingresos por Ejecutar	294.4	649.2
Ley de Ingresos Devengado	0.0	0.0
Ley de Ingresos Recaudado	24,890.3	28,796.70
Presupuesto de Egresos Aprobado de Gastos de Funcionamiento	22,144.0	25,392.40
Presupuesto de Egresos Aprobado de Transferencias, Asignaciones, Subsidios y Otras Ayudas	2,520.5	2,792.90
Presupuesto de Egresos Aprobado de Intereses, Comisiones y Otros Gastos de la Deuda Pública	356.4	58.1
Presupuesto de Egresos Aprobado de Inversión Pública	0.0	1,202.50
Presupuesto de Egresos Aprobado de Bienes Muebles, Inmuebles e Intangibles	163.8	0.0
	<u>50,369.4</u>	<u>58,891.8</u>

NOTAS DE GESTIÓN ADMINISTRATIVA

1. INTRODUCCIÓN

Los Estados Financieros del Instituto Mexiquense de la Pirotecnia, proporcionan información contable y presupuestal veraz, confiable y oportuna que ayuda a la toma de decisiones del periodo.

El sistema de contabilidad utilizado en el Instituto fue instalado por la Contaduría General Gubernamental, el cual contiene el Marco Jurídico aplicable, cuyos ordenamientos se desprenden los principales atributos y requerimientos que debe de cumplir el sistema de registro de los ingresos y egresos. La normatividad comprende el fundamento legal y los postulados básicos de contabilidad gubernamental.

Un fundamento esencial para sustentar el registro correcto de las operaciones lo constituye el Manual Único de Contabilidad Gubernamental, que es el instrumento, normativo básico para el sistema, en el que se encuentran: el Catálogo de Cuentas, su estructura, su instructivo, la Guía Contabilizadora y los Criterios y Lineamientos para el registro de las operaciones.

En apoyo a las estrategias de modernización definidas por el Gobierno del Estado, se efectúa una labor permanente de actualización, tanto de las técnicas contables utilizadas, como de sus mecanismos de aplicación. Asimismo, de la incorporación de las normas aprobadas por el Consejo Nacional de Armonización Contable (CONAC) en cumplimiento de lo dispuesto por la Ley General de Contabilidad Gubernamental.

2. PANORAMA ECONÓMICO FINANCIERO

El Instituto Mexiquense de la Pirotecnia inicio sus operaciones durante el ejercicio 2023 de la siguiente manera:

Humanos: Al cierre del presente ejercicio se cuenta con una plantilla de personal de un mando superior, seis mandos medios, once generales de confianza y veintidós eventuales. Es de vital importancia mencionar que al inicio del presente ejercicio se cuenta con una plantilla de personal teniendo solamente un mando superior, tres mandos medios y 12 generales de confianza, esto derivado de que las plazas del personal eventual se van ocupando aproximadamente en el mes de marzo toda vez que es el periodo aproximado en que la Secretaria de Finanzas a través de la Dirección de Planeación y Gasto Público autoriza el presupuesto para la contratación del personal que se contrata bajo esa modalidad y que ya es para todo el ejercicio en comento. Motivo por el cual aparentemente se inicia con una plantilla con menor número de servidores públicos respecto al final ejercicio inmediato anterior.

Materiales: Los activos fijos con que cuenta el Instituto se encuentran registrados en la contabilidad y en el SICOPA WEB debidamente actualizados, como lo establece la Política de Registro establecida en el Manual Único de Contabilidad Gubernamental para las Dependencias y Entidades Públicas del Gobierno y Municipios del Estado de México.

Presupuestal: Al cierre del presente ejercicio no existen diferencias entre la información presupuestal del Sistema de Planeación y Presupuesto SPP y la información contable emanada del Sistema Único de Contabilidad Gubernamental.

3. AUTORIZACIÓN E HISTORIA

Constitución, Naturaleza Jurídica

Mediante Decreto No. 142 de la "LIV" H. Legislatura del Estado de México, publicado en Gaceta del Gobierno de fecha 15 de julio de 2003, se crea el "Instituto Mexiquense de la Pirotecnia" (IMEPI), como un organismo público descentralizado del Gobierno del Estado de México, con responsabilidad jurídica y patrimonio propio. En decreto número 37 publicado en Gaceta del Gobierno de fecha 9 de diciembre de 2015, se modifica la Ley que crea el Organismo Público



IMEPI

Descentralizado de Carácter Estatal denominado Instituto Mexiquense de la Pirotecnia en artículo 5 fracciones I y IV en sus incisos D), G) y H); se adiciona el Capítulo Quinto “Del Registro Estatal Pirotécnico” con los artículos 19, 20, 21, 22, 23, y 24; así como se derogan los incisos J) y Ñ) del artículo 5.

4. ORGANIZACIÓN Y OBJETO SOCIAL

Objetivos

Para cumplimiento de su objeto, el Instituto tiene las siguientes atribuciones:

Artículo 1.- Se crea el Instituto Mexiquense de la Pirotecnia, como un organismo público descentralizado de carácter estatal, con personalidad jurídica y patrimonio propios.

Artículo 2.- El Instituto Mexiquense de la Pirotecnia tendrá por objeto:

- I. Formular, controlar y vigilar las medidas de seguridad que deben observar en las actividades de fabricación, uso, venta, transporte, almacenamiento y exhibición de artículos pirotécnicos, desarrolladas en el Estado de México.
- II. Coordinar y promover acciones modernizadoras de capacitación y tecnológicas en la materia pirotécnica.
- III. Generar, desarrollar y consolidar una cultura de prevención y seguridad en materia pirotécnica.

Artículo 3.- El Instituto Mexiquense de la Pirotecnia tiene las siguientes atribuciones:

- I. Elaborar, aplicar y evaluar programas de atención integral para los artesanos e industriales del sector pirotécnico.
- II. Elaborar, aplicar y evaluar programa a fin de evitar siniestros y desastres por la fabricación, uso, venta, transporte, almacenamiento y exhibición de artículos pirotécnicos.
- III. Promover el establecimiento de estrategias y la ejecución de acciones para combatir las causas originadoras de contingencias ocasionadas por la fabricación, uso, venta, transporte, almacenamiento y exhibición de artículos pirotécnicos.
- IV. Celebrar convenios y acuerdos de coordinación, con el sector público, privado y social, según corresponda para el cumplimiento de su objetivo.
- V. Coadyuvar, en términos de Ley en auxilio o coordinación con las autoridades federales en materia de pirotecnia.
- VI. Realizar estudios permanentes a la Legislación sobre la materia, así como el analices de proyectos y estudios que se sometan a su consideración por los diferentes sectores de la sociedad.
- VII. Promover reformas al marco jurídico en la materia, a fin de adecuarlo a los requerimientos actuales y futuros.
- VIII. Proporcionar asesoría jurídica en materia de pirotecnia, a las personas que lo solicite.
- IX. Coordinar la elaboración de estudios sobre medidas preventivas en función de los riesgos derivados de la actividad pirotécnica.
- X. Orientar el establecimiento y creación de zonas pirotécnicas en el Estado de México.

IMEPI

- XI. Promover la industrialización de las actividades pirotécnicas en el Estado de México, para que en un ámbito artesanal pase a un industrial, que ofrezca mayores condiciones de prevención y seguridad, así como la utilización de materiales de mayor calidad y menor riesgo.
- XII. Formular propuestas y opiniones respecto a las políticas, programas y acciones de los sectores social y privado en materia pirotécnica.
- XIII. Asesorar a los sectores social y privado en la elaboración y ejecución de programas relacionados con la pirotecnia.
- XIV. Coordinar acciones preventivas en zonas y lugares de riesgo donde se fabriquen artículos pirotécnicos.
- XV. Registrar en un padrón a las personas físicas y jurídicas colectivas que fabriquen, usen, vendan, transporten, almacenen y exhiban artículos pirotécnicos y sustancias para su elaboración en el Estado de México y que participen en los programas y eventos promovidos o coordinados por el Instituto.
- XVI. Llevar el registro de los dictámenes de seguridad y de los certificados de seguridad Municipal solicitados y presentados por los pirotécnicos.
- XVII. Gestionar ante la instancia correspondiente, la expedición de opinión favorable en materia de artículos pirotécnicos.
- XVIII. Constatar que los establecimientos que fabriquen, usen vendan, transporte, almacenen y exhiban artículos pirotécnicos y sustancias para su elaboración con la finalidad de determinar si reúnen las condiciones de seguridad para la emisión del dictamen de seguridad por la instancia correspondiente.
- XIX. Realizar visitas periódicas a los establecimientos que fabriquen, usen, vendan, transporten, almacenen y exhiban artículos pirotécnicos y sustancias para su elaboración, a efecto de verificar el cumplimiento de las condiciones de seguridad.
- XX. Dictaminar, conforme a las disposiciones del título octavo, libro sexto, del código administrativo del Estado de México, medidas de seguridad, cuando en los establecimientos y en los que se fabriquen usen, vendan, transporten, almacenen y exhiban artículos pirotécnicos y sustancias para su elaboración, hayan cambiado las condiciones de seguridad determinadas en el dictamen con seguridad correspondiente y en el certificado de seguridad municipal, dando aviso a la secretaria de la defensa nacional.
- XXI. Ejecutar las medidas de seguridad necesarias cuando se detecten establecimientos clandestinos a la fabricación, uso, venta, transportación almacenamiento y exhibición de artículos pirotécnicos y sustancias para su elaboración, e informar de inmediato sobre ello a la Secretaría de la Defensa Nacional y demás autoridades Federales, Estatales y competentes.
- XXII. Organizar foros, conferencias, congresos, seminarios, o mesas redondas para la discusión de la problemática existente en materia de la pirotecnia, con el propósito de proponer soluciones.
- XXIII. Promover y realizar estudios investigaciones pirotécnicas, así como difundir los resultados entre la población y las instancias competentes.
- XXIV. Intercambiar experiencias con las Instituciones Nacionales e Internacionales a fines, sobre la problemática existente en la materia, que permitan orientar acciones y programas de atención en beneficio de este sector y de la sociedad en general.



IMEPI

- XXV. Efectuar intercambios tecnológicos con las Instituciones Nacionales e Internacionales en la fabricación, manejo y uso de artificios pirotécnicos en espectáculos públicos.
- XXVI. Promover programas y acciones para estimular una cultura de legalidad, respeto, responsabilidad, prevención, protección y seguridad en la materia de la pirotecnia.
- XXVII. Promover y desarrollar programas y acciones de difusión, capacitación, especialización, formación y asistencia técnica dirigidos a fabricantes y comerciantes de artículos pirotécnicos, así como a la población en general.
- XXVIII. Actualizar información, estadísticas, investigaciones y estudio sobre la pirotecnia en el Estado de México.
- XXIX. Promover acciones para significar los establecimientos en los cuales se usen, manejen, comercialicen o fabriquen artículos pirotécnicos.
- XXX. Promover el fortalecimiento de las organizaciones de los pirotécnicos.
- XXXI. Implementar medidas preventivas en zonas y lugares de riesgo en donde exista actividad pirotécnica.
- XXXII. Proponer programas de comercialización, que consideren integralmente los procesos de fabricación, transportación, almacenamiento y medidas de seguridad.
- XXXIII. Proponer programas a efecto de comercializar a nivel Nacional e Internacional, los productos pirotécnicos elaborados en el estado de México.
- XXXIV. Administrar su patrimonio conforme a las disposiciones legales aplicables.

Consideraciones fiscales del ente: revelar el tipo de contribuciones que esté obligado a pagar o retener

Contribuciones fiscales a las que el Instituto está obligado a presentar:

1. Federales.

- Retenciones de ISR por sueldos y salarios.

2. Estatales

- Impuesto Sobre Erogaciones por Remuneraciones al Trabajo Personal.

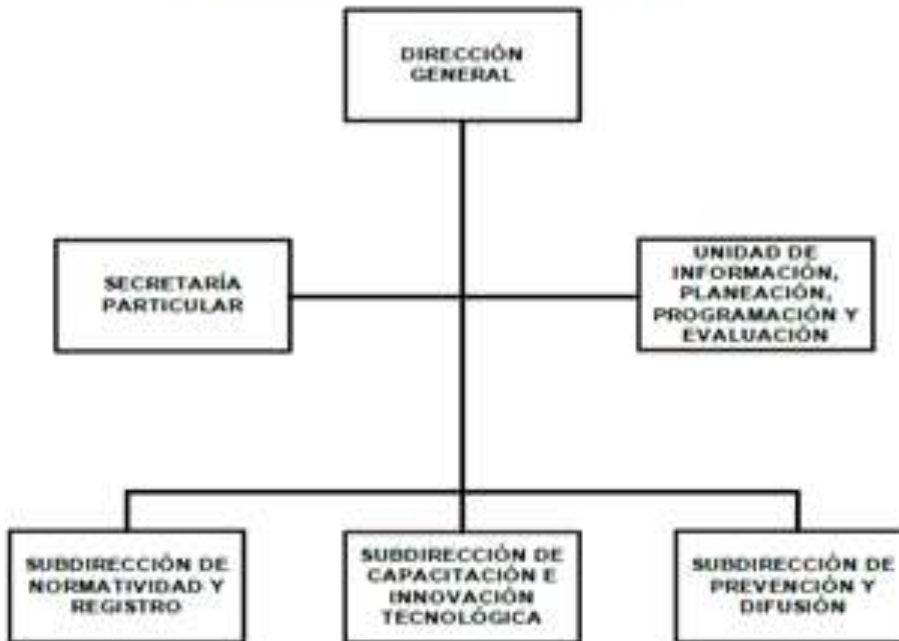
Estructura Organizacional Básica

La Estructura Organizacional se encuentra publicada en el Manual General de Organización de este instituto publicado en la Gaceta de gobierno en fecha 8 de enero de 2016.

Nota: Cabe señalar que mediante acuerdo publicado en el periódico oficial y gaceta del gobierno de fecha 24 de abril de 2015, se adscribió este Instituto a la Secretaría General de Gobierno. En mérito de lo anterior, la Secretaría de Finanzas mediante oficio número 203A-0259/2015, de fecha 15 de mayo de 2015, envió Codificación Estructural y Organigrama que se publicó en Manual General de Organización citado en el primer párrafo.

IMEPI

INSTITUTO MEXIQUENSE DE LA PIROTECNIA



AUTORIZACIÓN No. 203A-0259/2015, DE FECHA 15 DE MAYO DE 2015.

5. BASES DE PREPARACIÓN DE LOS ESTADOS FINANCIEROS

Principales Políticas Contables

El Instituto registra sus operaciones basado en el Manual Único de Contabilidad Gubernamental para las Dependencias y Entidades Públicas del Gobierno y Municipios del Estado de México, el cual contiene las disposiciones establecidas por el “Consejo Nacional de Armonización Contable (CONAC). Este es el instrumento normativo básico, en el que se integra el catálogo de cuentas, su estructura, su instructivo, la guía contabilizadora, clasificador del gasto y los criterios, así como lineamientos para el registro de sus operaciones.

La información financiera presentada por el Instituto está basada en los postulados básicos de contabilidad gubernamental que son los elementos fundamentales que configuran el sistema, teniendo incidencia en la identificación, el análisis, la interpretación, la captación, el procesamiento y el reconocimiento de las transformaciones y transacciones y otros eventos que afectan en ente público.

Los gastos son reconocidos y registrados como tales en el momento en que son devengados y los ingresos cuando son cobrados. Los gastos se consideran devengados en el momento en que se formaliza la operación, independientemente de la forma o documentación que ampara ese hecho.

Los postulados sustentan de manera técnica el registro de las operaciones, la elaboración y presentación de estados financieros; basados en su razonamiento, eficiencia demostrada, respaldo en legislación especializada y aplicación de la Ley General de Contabilidad Gubernamental (Ley de Contabilidad), con la finalidad de uniformar los métodos, procedimientos y prácticas contables.



Periodo Contable

En apego a lo establecido por la Ley del Impuesto sobre la Renta en vigor; se manejan periodos contables convencionales de un año, este comprenderá del 1º. de enero al 31 de diciembre de 2023.

6. POLÍTICAS DE CONTABILIDAD SIGNIFICATIVAS

- La administración del organismo tiene la responsabilidad sobre la información que aparece en los Estados Financieros, los presupuestales y sus notas, que éstos han sido preparados de acuerdo con el Manual de Contabilidad Gubernamental, aplicados sobre bases consistentes con las del año anterior.
- No existen planes o intenciones que puedan afectar en forma importante el valor en libros o la clasificación en los Estados Financieros, de activos o pasivos.
- Todos los pasivos al 31 de diciembre de 2023, han sido incluidos en el estado de posición financiera como cuentas por pagar.
- Los Estados Financieros al 31 de diciembre de 2023 incluyen todos los activos del organismo.
- Los activos fijos han sido registrados al costo y actualizados por el método de costos históricos.
- El método de depreciación es consistente con el del año anterior, y está basado en las vidas útiles estimadas, las cuales creemos que siguen siendo apropiadas.
- No existe violación o posibles violaciones de leyes y reglamentos cuyos efectos deben ser considerados para revelación en los Estados Financieros o como base de riesgos de posibles pérdidas por contingencias.

7. POSICIÓN EN MONEDA EXTRANJERA Y PROTECCIÓN POR RIESGO CAMBIARIO

El Instituto Mexiquense de la Pirotecnia no cuenta con activos ni pasivos en moneda extranjera.

8. REPORTE ANALÍTICO DEL ACTIVO

- a) La vida útil o porcentajes de depreciación, se utilizan de acuerdo al Manual Único de Contabilidad Gubernamental para las Dependencias y Entidades Públicas del Gobierno y Municipios del Estado de México.
- b) Durante el ejercicio 2023, no existieron cambios en los porcentajes de depreciación o valor residual de los activos.
- c) Los activos se registran con base a las políticas de registro establecidas en el Manual Único de Contabilidad Gubernamental para las Dependencias y Entidades Públicas del Gobierno y Municipios del Estado de México, mismos que son reflejados y registrados en el programa SICOPA WEB, en el cual se dan a conocer las características, fecha y monto de adquisición, área usuaria y resguardatario.

9. FIDEICOMISOS, MANDATOS Y ANÁLOGOS

El Instituto Mexiquense de la Pirotecnia no cuenta con fideicomisos, mandatos y análogos de los cuales sea fideicomitente o fideicomisario.

10. REPORTE DE RECAUDACIÓN

El Instituto Mexiquense de la Pirotecnia, a través de la Unidad de Información, Planeación, Programación y Evaluación, realiza la gestión para la liberación de recursos de acuerdo al presupuesto calendarizado del ejercicio (Gasto Corriente Estatal), mismos que se van liberando mes a mes por las operaciones del Organismo.

11. INFORMACIÓN SOBRE LA DEUDA Y EL REPORTE ANALÍTICO DE LA DEUDA

Este Instituto no cuenta con deuda por lo que no reporta ningún indicador sobre deuda. Intereses, comisiones, tasa, perfil de vencimiento ni otros gastos de la deuda.

12. CALIFICACIONES OTORGADAS

Este Instituto no cuenta con ningún tipo de calificación otorgada ya que no tiene ningún tipo de crédito o deuda.

13. PROCESO DE MEJORA

El personal de la Unidad de Información, Planeación, Programación y Evaluación, realiza las conciliaciones de cifras mes a mes, para evitar diferencias en las cuentas contables y presupuestales.

14. INFORMACIÓN POR SEGMENTOS

Este Organismo no considera necesario revelar la información financiera de manera segmentada ya que no existe diversidad de las actividades y operaciones.

15. EVENTOS POSTERIORES AL CIERRE

No existen eventos posteriores al cierre del ejercicio que incidan en los resultados obtenidos.

16. PARTES RELACIONADAS

No existen partes relacionadas que pudieran ejercer influencia significativa sobre la toma de decisiones financieras y operativas.

17. RESPONSABILIDAD SOBRE LA PRESENTACIÓN RAZONABLE DE LOS ESTADOS FINANCIEROS

La administración del Instituto, es responsable de la presentación de los estados financieros adjuntos de conformidad con las reglas contables establecidas en la Ley General de Contabilidad Gubernamental y en las Bases y criterios contables establecidos en el Manual Único de Contabilidad Gubernamental para las Dependencias y Entidades Públicas del Gobierno y Municipios del Estado de México.

“Bajo protesta de decir verdad declaramos que los Estados Financieros y sus notas, son razonablemente correctos y son responsabilidad del emisor”.

Dictamen de Estados Financieros

El Despacho Molina Martínez, Contadores Públicos y Consultores., dictaminó los Estados Financieros del Instituto Mexiquense de la Pirotecnia (IMEPI) al 31 de diciembre de 2023, concluyendo que presentan razonablemente en todos los aspectos materiales, la situación Financiera del Organismo.



IMEPI



IMEPI

INFORMACIÓN PRESUPUESTARIA



IMEPI



IMEPI

Instituto Mexiquense de la Pirotecnia Ingresos y Egresos Del 1 de Enero al 31 de Diciembre de 2023 (Miles de Pesos)												
CONCEPTO	AUTORIZADO	%	AMPLIACIÓN	REDUCCIÓN	AUTORIZADO FINAL	%	PRESUPUESTO EJERCIDO	%	VARIACIÓN INICIAL	%	VARIACIÓN MODIFICADO	%
INGRESOS:	27,199.3	100.0	520.2	2,534.8	25,184.7	100.0	24,890.3	100.0	-2,309.0	-8.5	294.4	1.2
Superávit Ejercicio Anterior												
Ordinarios	27,199.3	100.0	163.8	2,534.8	24,828.3	98.6	24,819.6	99.7	-2,379.7	-8.7	8.7	.0
Estatales	27,199.3	100.0	163.8	2,534.8	24,828.3	98.6	24,819.6	99.7	-2,379.7	-8.7	8.7	.0
- Tributarios												
Impuestos sobre Erogaciones												
Impuestos sobre Tenencia												
Otros Impuestos y Accesorios												
- No Tributarios												
Derechos												
Sector Central												
Organismos Auxiliares												
Aportaciones de Mejoras												
Productos												
Aprovechamientos												
Ingresos Financieros												
Aportaciones y Cuotas de Seguridad Social												
Ingreso por Venta de Bienes y Servicios	650.2	2.4	163.8	650.2	163.8	.7	155.1	.6	-495.1	-76.1	8.7	5.3
Transferencias, Asignaciones, Subsidio y Otras Ayudas	26,549.1	97.6	.0	1,884.6	24,664.5	97.9	24,664.5	99.1	-1,884.6	-7.1	.0	.0
Federales												
Participaciones Federales												
Fondos de Aportaciones Ramo 33												
Otros Apoyos Federales												
Extraordinarios	.0	.0	356.4	.0	356.4	1.4	70.7	.3	70.7	.0	285.7	80.2
Generación de ADEFAS	.0	.0	356.4	.0	356.4	1.4	70.7	.3	70.7	.0	285.7	80.2
Financiamientos												
EGRESOS:	27,199.3	100.0	2,547.7	4,562.3	25,184.7	100.0	23,455.8	100.0	3,743.5	13.8	1,728.9	6.9
Poderes Legislativo y Judicial												
Poder Legislativo												
Poder Judicial												
Gasto Total de Poder Ejecutivo	27,199.3	100.0	2,547.7	4,562.3	25,184.7	100.0	23,455.8	100.0	3,743.5	13.8	1,728.9	6.9
Gasto Programable:	27,199.3	100.0	2,191.3	4,562.3	24,828.3	98.6	23,099.4	98.5	4,099.9	15.1	1,728.9	7.0
Gasto Corriente	24,546.1	90.2	2,027.5	4,429.6	22,144.0	87.9	20,423.8	87.1	4,122.3	16.8	1,720.2	7.8
Servicios Personales	19,124.7	70.3	806.4	1,394.0	18,537.1	73.6	17,793.3	75.9	1,331.4	7.0	743.8	4.0
Gasto Operativo	5,421.4	19.9	1,221.1	3,035.6	3,606.9	14.3	2,630.5	11.2	2,790.9	51.5	976.4	27.1
- Materiales y Suministros	1,229.3	4.5	86.4	422.3	893.4	3.5	546.0	2.3	683.3	55.6	347.4	38.9
- Servicios Generales	4,192.1	15.4	1,134.7	2,613.3	2,713.5	10.8	2,084.5	8.9	2,107.6	50.3	629.0	23.2
Transferencias	2,653.2	9.8	.0	132.7	2,520.5	10.0	2,520.5	10.7	132.7	5.0	.0	.0
- Organismos Autónomos												
- Subsidios y Apoyos	2,653.2	9.8	.0	132.7	2,520.5	10.0	2,520.5	10.7	132.7	5.0	.0	.0
Inversión Pública	.0	.0	163.8	.0	163.8	.7	155.1	.7	-155.1	.0	8.7	5.3
- Bienes Muebles e Inmuebles	.0	.0	163.8	.0	163.8	.7	155.1	.7	-155.1	.0	8.7	5.3
- Obra Pública												
- Inversión Financiera												
Gasto no Programable	.0	.0	356.4	.0	356.4	1.4	356.4	1.5	-356.4	.0	.0	.0
Transferencias a Municipios	.0	.0	.0	.0	.0	.0	.0	.0	.0	.0	.0	.0
- Participaciones												
- Aportaciones del Ramo 33												
- Convenios												
Deuda Pública	.0	.0	356.4	.0	356.4	1.4	356.4	1.5	-356.4	.0	.0	.0
- Costo Financiero de la Deuda												
- Amortizaciones												
- Pago de ADEFAS	.0	.0	356.4	.0	356.4	1.4	356.4	1.5	-356.4	.0	.0	.0
Superávit(+)/ Déficit (-)	.0	.0	-2,027.5	-2,027.5	.0	.0	1,434.5	6.1	-1,434.5	.0	-1,434.5	.0
% de los Ingresos							5.8					



IMEPI

Instituto Mexiquense de la Pirotecnia
Indicadores de Postura Fiscal
Del 1 de Enero al 31 de Diciembre de 2023
(Miles de Pesos)

Concepto	Estimado	Devengado	Pagado
I. Ingresos Presupuestarios (I=1+2)	27,199.3	24,890.3	24,890.3
1. Ingresos del Gobierno de la Entidad Federativa			
2. Ingresos del Sector Paraestatal	27,199.3	24,890.3	24,890.3
II. Egresos Presupuestarios (II=3+4)	27,199.3	23,455.8	23,393.3
3. Egresos del Gobierno de la Entidad Federativa			
4. Egresos del Sector Paraestatal	27,199.3	23,455.8	23,393.3
III. Balance Presupuestario (Superávit o Déficit) (III = I - II)	0.0	1,434.5	1,497.0

Concepto	Estimado	Devengado	Pagado
III. Balance presupuestario (Superávit o Déficit)	0.0	1,434.5	1,497.0
IV. Intereses, Comisiones y Gastos de la Deuda	0.0	0.0	0.0
V. Balance Primario (Superávit o Déficit) (V= III - IV)	0.0	1,434.5	1,497.0

Concepto	Estimado	Devengado	Pagado
A. Financiamiento	0.0	0.0	0.0
B. Amortización de la deuda	0.0	0.0	0.0
C. Endeudamiento ó desendeudamiento (C = A - B)	0.0	0.0	0.0

Superávit (+) Déficit (-)

1,434.5

IMEPI

Instituto Mexiquense de la Pirotecnia
Estado Analítico de Ingresos
Del 1 de Enero al 31 de Diciembre de 2023
(Miles de Pesos)

Rubro de Ingresos	Ingreso					Diferencia (6= 5 - 1)
	Estimado	Ampliaciones y Reducciones	Modificado	Devengado	Recaudado	
	(1)	(2)	(3= 1 + 2)	(4)	(5)	
Impuestos			.0			.0
Cuotas y Aportaciones de Seguridad Social			.0			.0
Contribuciones de Mejoras			.0			.0
Derechos			.0			.0
Productos			.0			.0
Aprovechamientos	.0	163.8	163.8	155.1	155.1	155.1
Ingresos por Ventas de Bienes, Prestación de Servicios y Otros Ingresos	650.2	-650.2	.0	.0	.0	-650.2
Participaciones, Aportaciones, Convenios, Incentivos Derivados de la Colaboración Fiscal y Fondos Distintos de Aportaciones			.0			.0
Transferencias, Asignaciones, Subsidios y Subvenciones, y Pensiones y Jubilaciones	26,549.1	-1,884.6	24,664.5	24,664.5	24,664.5	-1,884.6
Ingresos Derivados de Financiamientos	.0	356.4	356.4	70.7	70.7	70.7
Total	27,199.3	-2,014.6	25,184.7	24,890.3	24,890.3	-2,309.0
				Ingresos excedentes¹		

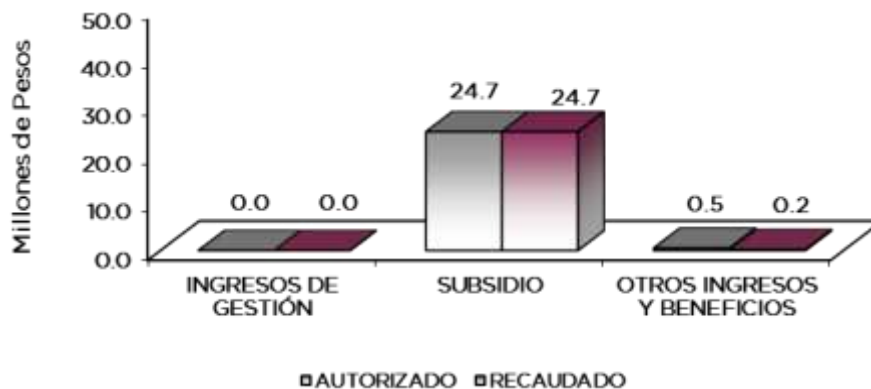
Estado Analítico de Ingresos Por Fuente de Financiamiento	Ingreso					Diferencia (6= 5 - 1)
	Estimado	Ampliaciones y Reducciones	Modificado	Devengado	Recaudado	
	(1)	(2)	(3= 1 + 2)	(4)	(5)	
Ingresos del Poder Ejecutivo Federal o Estatal y de los Municipios	.0	.0	.0	.0	.0	.0
Impuestos			.0			.0
Cuotas y Aportaciones de Seguridad Social			.0			.0
Contribuciones de Mejoras			.0			.0
Derechos	.0	.0	.0	.0	.0	.0
Productos			.0			.0
Aprovechamientos			.0			.0
Participaciones, Aportaciones, Convenios, Incentivos Derivados de la Colaboración Fiscal y Fondos Distintos de Aportaciones			.0			.0
Transferencias, Asignaciones, Subsidios y Subvenciones, y Pensiones y Jubilaciones			.0			.0
Ingresos de los Entes Públicos de los Poderes Legislativo y Judicial, de los Órganos Autónomos y del Sector Paraestatal o Paramunicipal, así como de las Empresas Productivas del Estado	27,199.3	-2,371.0	24,828.3	24,819.6	24,819.6	-2,379.7
Cuotas y Aportaciones de Seguridad Social	.0	.0	.0	.0	.0	.0
Productos	.0	.0	.0	.0	.0	.0
Ingresos por Venta de Bienes, Prestación de Servicios y Otros Ingresos	650.2	-486.4	163.8	155.1	155.1	-495.1
Transferencias, Asignaciones, Subsidios y Subvenciones, y Pensiones y Jubilaciones	26,549.1	-1,884.6	24,664.5	24,664.5	24,664.5	-1,884.6
Ingresos Derivados de Financiamiento	.0	356.4	356.4	70.7	70.7	70.7
Ingresos Derivados de Financiamientos	.0	356.4	356.4	70.7	70.7	70.7
Total	27,199.3	-2,014.6	25,184.7	24,890.3	24,890.3	-2,309.0
				Ingresos excedentes¹		



IMEPI

Instituto Mexiquense de la Pirotecnia
INGRESOS
(Miles de Pesos)

INGRESOS	AUTORIZADO	PRESUPUESTO 2023			TOTAL AUTORIZADO	RECAUDADO	VARIACIÓN	
		ASIGNACIONES Y/O AMPLIACIONES	REDUCCIONES Y/O DISMINUCIONES	IMPORTE			%	
INGRESOS DE GESTIÓN	650.2	.0	650.2	.0	.0	.0	.0	
Ingresos por Venta de Bienes y Servicios	650.2	.0	650.2	.0	.0	.0	.0	
PARTICIPACIONES, APORTACIONES, TRANSFERENCIAS, ASIGNACIONES, SUBSIDIOS Y OTRAS AYUDAS	26,549.1	.0	1,884.6	24,664.5	24,664.5	.0	.0	
Subsidio	26,549.1	.0	1,884.6	24,664.5	24,664.5	.0	.0	
OTROS INGRESOS Y BENEFICIOS	.0	520.2	.0	520.2	225.8	294.4	56.6	
Pasivos que se Generen como Resultado de Erogaciones que se Devengan en el Ejercicio Fiscal pero que queden Pendientes de Liquidar al Cierre del Mismo	.0	356.4	.0	356.4	70.7	285.7	80.2	
Ingresos Diversos	.0	163.8	.0	163.8	155.1	8.7	5.3	
T O T A L	27,199.3	520.2	2,534.8	25,184.7	24,890.3	294.4	1.2	



NOTAS AL PRESUPUESTO DE INGRESOS

INGRESOS

Durante el ejercicio fiscal 2023, se previsto recaudar ingresos por 27 millones 199.3 miles de pesos, se obtuvo una ampliaciones por 520.2 miles de pesos, y reducciones por 2 millones 534.8 miles de pesos, presentando un autorizado de 25 millones 184.7 miles de pesos, con un recaudado de 24 millones 890.3 miles de pesos, presentándose una variación de menos por 294.4 miles pesos, que representó el 1.2 por ciento respecto al monto autorizado.



IMEPI

INGRESOS DE GESTIÓN

Se previó recaudar ingresos por ventas de bienes y servicios por 650.2 miles de pesos, presentando una disminución en su totalidad.

PARTICIPACIONES, APORTACIONES, TRANSFERENCIAS, ASIGNACIONES, SUBSIDIOS Y AYUDAS

se tuvo una Ley de Ingresos Estimada al inicio del Ejercicio por 24 millones 549.1 miles de pesos, así como, reducciones por un millón 884.6 miles de pesos, obteniendo una Ley de Ingresos Estimada de 24 millones 664.5 miles de pesos, recaudándose en su totalidad.

OTROS INGRESOS Y BENEFICIOS VARIOS

Se obtuvieron ampliaciones por 520.2 miles de pesos, el pago de erogaciones devengadas y pendientes de ejercicios anteriores, con un recaudado de 70.7 miles de pesos, y aplicación de otros ingresos por 155.1 miles de pesos, presentándose una variación de menos por 294.4 miles de pesos, que representó el 56.6 por ciento al monto estimado.



IMEPI

Instituto Mexiquense de la Pirotecnia
Estado Analítico del Ejercicio del Presupuesto de Egresos
Clasificación por Objeto del Gasto (Capítulo y Concepto)
Del 1 de Enero al 31 de Diciembre de 2023
(Miles de Pesos)

Concepto	Egresos					Subejercicio 6 = (3 - 4)
	Aprobado	Ampliaciones/ (Reducciones)	Modificado	Devengado	Pagado	
	1	2	3 = (1 + 2)	4	5	
Servicios Personales	19,124.7	-587.6	18,537.1	17,793.3	17,779.4	743.8
Remuneraciones al Personal de Carácter Permanente	4,654.0	-369.6	4,284.4	4,003.4	4,003.4	281.0
Remuneraciones al Personal de Carácter Transitorio	4,073.9	-134.3	3,939.6	3,939.6	3,939.6	.0
Remuneraciones Adicionales y Especiales	6,984.3	-376.0	6,608.3	6,381.2	6,381.2	227.1
Seguridad Social	2,588.7	262.2	2,850.9	2,725.0	2,711.1	125.9
Otras Prestaciones Sociales y Económicas	823.8	21.8	845.6	735.8	735.8	109.8
Previsiones	.0	.0	.0	.0	.0	.0
Pago de Estímulos a Servidores Públicos	.0	8.3	8.3	8.3	8.3	.0
Materiales y Suministros	1,229.3	-335.9	893.4	546.0	546.0	347.4
Materiales de Administración, Emisión de Documentos y Artículos Oficiales	311.0	-77.7	233.3	233.3	233.3	.0
Alimentos y Utensilios	0.0	4.0	4.0	4.0	4.0	.0
Materias Primas y Materiales de Producción y Comercialización	0.0	.00	.0	.0	.0	.0
Materiales y Artículos de Construcción y de Reparación	1.0	.4	1.4	1.4	1.4	.0
Productos Químicos, Farmacéuticos y de Laboratorio	68.00	-62.9	5.1	5.1	5.1	.0
Combustibles, Lubricantes y Aditivos	497.7	-76.5	421.2	124.2	124.2	297.0
Vestuario, Blancos, Prendas de Protección y Artículos Deportivos	31.9	29.3	61.2	35.5	35.5	25.7
Materiales y Suministros Para Seguridad	.00	.00	.0	.0	.0	.0
Herramientas, Refacciones y Accesorios Menores	319.7	-152.5	167.2	142.5	142.5	24.7
Servicios Generales	4,192.1	-1,478.6	2,713.5	2,084.5	2,035.9	629.0
Servicios Básicos	124.4	-6.6	117.8	89.1	85.5	28.7
Servicios de Arrendamiento	1,296.6	-506.8	789.8	436.9	436.9	352.9
Servicios Profesionales, Científicos, Técnicos y Otros Servicios	128.8	122.3	251.1	251.1	206.1	.0
Servicios Financieros, Bancarios y Comerciales	124.2	-.7	123.5	51.7	51.7	71.8
Servicios de Instalación, Reparación, Mantenimiento y Conservación	124.6	-30.9	93.7	74.3	74.3	19.4
Servicios de Comunicación Social y Publicidad	288.3	-288.3	.0	.0	.0	.0
Servicios de Traslado y Viáticos	334.4	-69.7	264.7	245.3	245.3	19.4
Servicios Oficiales	854.9	-490.8	364.1	364.1	364.1	.0
Otros Servicios Generales	915.9	-207.1	708.8	572.0	572.0	136.8
Transferencias, Asignaciones, Subsidios y Otras Ayudas	2,653.2	-132.7	2,520.5	2,520.5	2,520.5	.0
Transferencias Internas y Asignaciones al Sector Público			.0			.0
Transferencias al Resto del Sector Público			.0			.0
Subsidios y Subvenciones			.0			.0
Ayudas Sociales	2,653.2	-132.7	2,520.5	2,520.5	2,520.5	.0
Pensiones y Jubilaciones			.0			.0
Transferencias a Fideicomisos, Mandatos y Otros Análogos			.0			.0
Transferencias a la Seguridad Social			.0			.0
Donativos			.0			.0
Transferencias al Exterior			.0			.0
Bienes Muebles, Inmuebles e Intangibles	.0	163.8	163.8	155.1	155.1	8.7
Mobiliario y Equipo de Administración	.0	150.4	150.4	141.7	141.7	8.7
Mobiliario y Equipo Educativo y Recreativo	.0	13.4	13.4	13.4	13.4	.0
Equipo e Instrumental Médico y de Laboratorio			.0			.0
Vehículos y Equipo de Transporte			.0			.0
Equipo de Defensa y Seguridad			.0			.0
Maquinaria, Otros Equipos y Herramientas			.0			.0
Activos Biológicos			.0			.0
Bienes Inmuebles			.0			.0
Activos Intangibles			.0			.0
Inversión Pública	.0	.0	.0	.0	.0	.0
Obra Pública en Bienes de Dominio Público			.0			.0
Obra Pública en Bienes Propios			.0			.0
Proyectos Productivos y Acciones de Fomento			.0			.0
Inversiones Financieras y Otras Provisiones	.0	.0	.0	.0	.0	.0
Inversiones Para el Fomento de Actividades Productivas			.0			.0
Acciones y Participaciones de Capital			.0			.0
Compra de Títulos y Valores			.0			.0
Concesión de Préstamos			.0			.0
Inversiones en Fideicomisos, Mandatos y Otros Análogos			.0			.0
Otras Inversiones Financieras			.0			.0
Provisiones para Contingencias y Otras Erogaciones Especiales			.0			.0
Participaciones y Aportaciones	.0	.0	.0	.0	.0	.0
Participaciones			.0			.0
Aportaciones			.0			.0
Convenios			.0			.0
Deuda Pública	.0	356.4	356.4	356.4	356.4	.0
Amortización de la Deuda Pública			.0			.0
Intereses de la Deuda Pública			.0			.0
Comisiones de la Deuda Pública			.0			.0
Gastos de la Deuda Pública			.0			.0
Costo por Coberturas			.0			.0
Apoyos Financieros			.0			.0
Adeudos de Ejercicios Fiscales Anteriores	.0	356.4	356.4	356.4	356.4	.0
Total del Gasto	27,199.3	-2,014.6	25,184.7	23,455.8	23,393.3	1,728.9



IMEPI

Instituto Mexiquense de la Pirotecnia
Estado Analítico del Ejercicio del Presupuesto de Egresos
Clasificación Económica (por Tipo de Gasto)
Del 1 de Enero al 31 de Diciembre de 2023
(Miles de Pesos)

Concepto	Egresos					Subejercicio 6 = (3 - 4)
	Aprobado	Ampliaciones/ (Reducciones)	Modificado	Devengado	Pagado	
	1	2	3 = (1 + 2)	4	5	
Gasto Corriente	27,199.3	- 2,534.8	25,473.9	22,944.3	22,881.8	2,529.6
Gasto de Capital	0.0	163.8	163.8	155.1	155.1	8.7
Amortización de la Deuda y Disminución de Pasivos	0.0	356.4	356.4	356.4	356.4	0.0
Pensiones y Jubilaciones			-			0.0
Participaciones			-			0.0
Total del Gasto	27,199.3	- 2,014.6	25,184.7	23,455.8	23,393.3	1,728.9

Instituto Mexiquense de la Pirotecnia
Estado Analítico del Ejercicio del Presupuesto de Egresos
Clasificación Administrativa
Del 1 de Enero al 31 de Diciembre de 2023
(Miles de Pesos)

Concepto	Egresos					Subejercicio 6 = (3 - 4)
	Aprobado	Ampliaciones/ (Reducciones)	Modificado	Devengado	Pagado	
	1	2	3 = (1 + 2)	4	5	
Entidades Paraestatales y Fideicomisos No Empresariales y No Financieros	27,199.3	- 2,014.6	25,473.9	23,455.8	23,393.3	2,018.1
Instituciones Públicas de Seguridad Social			-			-
Entidades Paraestatales Empresariales No Financieras con Participación Estatal Mayoritaria			-			-
Fideicomisos Empresariales No Financieros con Participación Estatal Mayoritaria			-			-
Entidades Paraestatales Empresariales Financieras Monetarias con Participación Estatal Mayoritaria			-			-
Entidades Paraestatales Empresariales Financieras No Monetarias con Participación Estatal Mayoritaria			-			-
Fideicomisos Financieros Públicos con Participación Estatal Mayoritaria			-			-
Total del Gasto	27,199.3	- 2,014.6	25,184.7	23,455.8	23,393.3	1,728.9

Instituto Mexiquense de la Pirotecnia
Estado Analítico del Ejercicio del Presupuesto de Egresos
Clasificación Administrativa
Del 1 de Enero al 31 de Diciembre de 2023
(Miles de Pesos)

Concepto	Egresos					Subejercicio 6 = (3 - 4)
	Aprobado	Ampliaciones/ (Reducciones)	Modificado	Devengado	Pagado	
	1	2	3 = (1 + 2)	4	5	
205C020000 Instituto Mexiquense de la Pirotecnia	27,199.3	- 2,014.6	25,184.7	23,455.8	23,393.3	1,728.9
Total del Gasto	27,199.3	- 2,014.6	25,184.7	23,455.8	23,393.3	1,728.9



IMEPI

Instituto Mexiquense de la Pirotecnia
Estado Analítico del Ejercicio del Presupuesto de Egresos
Clasificación Administrativa
Del 1 de Enero al 31 de Diciembre de 2023
(Miles de Pesos)

Concepto	Egresos					Subejercicio
	Aprobado	Ampliaciones/ (Reducciones)	Modificado	Devengado	Pagado	
	1	2	3 = (1 + 2)	4	5	
Poder Ejecutivo	27,199.3	- 2,014.6	25,473.9	23,455.8	23,393.3	2,018.1
Poder Legislativo			-			-
Poder Judicial			-			-
Órganos Autónomos			-			-
Total del Gasto	27,199.3	- 2,014.6	25,184.7	23,455.8	23,393.3	1,728.9

Instituto Mexiquense de la pirotecnia
Estado Analítico del Ejercicio del Presupuesto de Egresos
Clasificación Funcional (Finalidad y Función)
Del 1 de Enero al 31 de Diciembre de 2023
(Miles de Pesos)

Concepto	Egresos					Subejercicio
	Aprobado	Ampliaciones/ (Reducciones)	Modificado	Devengado	Pagado	
	1	2	3 = (1 + 2)	4	5	
Gobierno	27,199.3	- 2,371.0	24,828.3	23,099.4	23,036.9	1,728.9
Legislación			-			-
Justicia			-			-
Coordinación de la Política de Gobierno			-			-
Relaciones Exteriores			-			-
Asuntos Financieros y Hacendarios			-			-
Seguridad Nacional			-			-
Asuntos de Orden Público y de Seguridad Interior	27,199.3	- 2,371.0	24,828.3	23,099.4	23,036.9	1,728.9
Otros Servicios Generales			-			-
Desarrollo Social			-			-
Protección Ambiental			-			-
Vivienda y Servicios a la Comunidad			-			-
Salud			-			-
Recreación, Cultura y Otras Manifestaciones Sociales			-			-
Educación			-			-
Protección Social			-			-
Otros Asuntos Sociales			-			-
Desarrollo Económico			-			-
Asuntos Económicos, Comerciales y Laborales en General			-			-
Agropecuaria, Silvicultura, Pesca y Caza			-			-
Combustibles y Energía			-			-
Minería, Manufacturas y Construcción			-			-
Transporte			-			-
Comunicaciones			-			-
Turismo			-			-
Ciencia, Tecnología e Innovación			-			-
Otras Industrias y Otros Asuntos Económicos			-			-
Otras no Clasificadas en Funciones Anteriores	0.0	356.4	356.4	356.4	356.4	0.0
Transacciones de la Deuda Pública / Costo Financiero de la Deuda			-			-
Transferencias, Participaciones y Aportaciones entre Diferentes Niveles y Órdenes de Gobierno			-			-
Saneamiento del Sistema Financiero			-			-
Adeudos de Ejercicios Fiscales Anteriores	0.0	356.4	356.4	356.4	356.4	0.0
Total del Gasto	27,199.3	- 2,014.6	25,184.7	23,455.8	23,393.3	1,728.9



IMEPI

**Instituto Mexiquense de la Pirotecnia
Endeudamiento Neto
Del 1 de Enero al 31 de Diciembre de 2023
(Miles de Pesos)**

Identificación de Crédito o Instrumento	Contratación/Colocación	Amortización	Endeudamiento Neto
	A	B	C = A - B
Créditos Bancarios			
			-
			-
			-
			-
			-
			-
Total Créditos Bancarios	-	-	-
Otros Instrumentos de Deuda			
			-
			-
			-
			-
			-
			-
Total Otros Instrumentos de Deuda	-	-	-
TOTAL	-	-	-

**Instituto Mexiquense de la Pirotecnia
Intereses de la Deuda
Del 1 de Enero al 31 de Diciembre de 2023
(Miles de Pesos)**


Identificación de Crédito o Instrumento	Devengado	Pagado
Créditos Bancarios		
Total de Intereses de Créditos Bancarios	-	-
Otros Instrumentos de Deuda		
Total de Intereses de Otros Instrumentos de Deuda	-	-
TOTAL	-	-



IMEPI

Instituto Mexiquense de la Pirotecnia
EGRESOS POR CAPÍTULO
(Miles de Pesos)

EGRESOS	AUTORIZADO	PRESUPUESTO 2023			TOTAL AUTORIZADO	EJERCIDO	VARIACIÓN	
		ASIGNACIONES Y/O AMPLIACIONES	REDUCCIONES Y/O DISMINUCIONES				IMPORTE	%
Servicios Personales	19,124.7	806.4	1,394.0	18,537.1	17,793.3	743.8	4.0	
Materiales y Suministros	1,229.3	86.4	422.3	893.4	546.0	347.4	38.9	
Servicios Generales	4,192.1	1,134.7	2,613.3	2,713.5	2,084.5	629.0	23.2	
Transferencias, Asignaciones, Subsidios y Otras Ayudas	2,653.2	0.0	132.7	2,520.5	2,520.5	0.0	.0	
Bienes Muebles, Inmuebles e Intangibles	0.0	163.8	0.0	163.8	155.1	8.7	5.3	
Deuda Pública	0.0	356.4	0.0	356.4	356.4	0.0	.0	
T O T A L	27,199.3	2,547.7	4,562.3	25,184.7	23,455.8	1,728.9	6.9	



NOTAS AL PRESUPUESTO DE EGRESOS

EGRESOS

Se tuvo un presupuesto inicial de 27 millones 199.3 miles de pesos, presentando ampliaciones y traspasos netos de menos por 2 millones 14.6 miles de pesos, con lo que se determinó un presupuesto modificado de 25 millones 184.7 miles de pesos, de los cuales se ejercieron 23 millones 455.8 miles de pesos, obteniendo un subejercicio de 1 millón 728.9 miles de pesos, que representó el 6.9 por ciento respecto al monto autorizado.

SERVICIOS PERSONALES

El presupuesto autorizado inicial de este capítulo fue de 19 millones 124.7 miles de pesos, con ampliaciones y traspasos netos de menos por 587.6 miles de pesos, obteniendo un presupuesto modificado de 18 millones 537.1 miles de pesos. El importe ejercido fue de 17 millones 793.3 miles de pesos, obteniendo un subejercicio de 743.8 miles de pesos, que representó el 4 por ciento respecto al monto autorizado.

I M E P I

MATERIALES Y SUMINISTROS

El presupuesto autorizado inicial de este capítulo fue de 1 millón 229.3 miles de pesos, con ampliaciones y traspasos netos de menos por 335.9 miles de pesos, con un modificado de 893.4 miles de pesos. El importe ejercido fue de 546 mil pesos, obteniendo un subejercicio de 347.4 miles de pesos respecto al monto autorizado, que representó el 38.9 por ciento respecto al monto autorizado.

SERVICIOS GENERALES

El presupuesto autorizado inicial de este capítulo fue de 4 millones 192.1 miles de pesos, con ampliaciones y traspasos netos de menos por 1 millón 478.6 miles de pesos, obteniendo un presupuesto modificado de 2 millones 713.5 miles de pesos. El importe ejercido fue de 2 millones 84.5 miles de pesos, obteniendo un subejercicio de 629 mil pesos, que representó el 23.2 por ciento al monto autorizado.

TRANSFERENCIAS SUBSIDIOS Y AYUDAS

El presupuesto autorizado inicial de este capítulo fue de 2 millones 653.2 miles de pesos, con ampliaciones y traspasos netos de menos por 132.7 miles de pesos, obteniendo un presupuesto modificado de 2 millones 520.5 miles de pesos. El importe ejercido fue de 2 millones 520.5 miles de pesos, ejerciéndose en su totalidad.

BIENES MUEBLES INMUEBLES E INTANGIBLES

Se autorizó una ampliación de 163.8 miles de pesos, el importe ejercido fue de 155.1 miles de pesos, obteniendo un subejercicio de 8.7 miles de pesos, que representó el 5.3 por ciento respecto al monto autorizado.

DEUDA PÚBLICA

Se autorizó una ampliación para el pago de pasivos derivados de erogaciones devengadas y pendientes de ejercicios fiscales anteriores por un importe de 356.4 miles de pesos, los cuales fueron ejercidos en su totalidad.



IMEPI

INFORMACIÓN PRESUPUESTAL

Instituto Mexiquense de la Pirotecnia
EGRESOS POR OBJETO DEL GASTO
(Miles de Pesos)

CAPÍTULO Y OBJETO DEL GASTO	PRESUPUESTO 2023			TOTAL AUTORIZADO	EJERCIDO	VARIACIÓN
	AUTORIZADO	ASIGNACIONES Y/O AMPLIACIONES	REDUCCIONES Y/O DISMINUCIONES			
SERVICIOS PERSONALES	19,124.7	806.4	1,394.0	18,537.1	17,793.3	743.8
Sueldo Base	4,654.0	.0	369.6	4,284.4	4,003.4	281.0
Sueldos y Salarios Compactdos al Personal Eventual	4,073.9	10.9	145.2	3,939.6	3,939.6	0.0
Prima por Años de Servicio	19.6	5.3	.6	24.3	23.7	0.6
Prima Vacacional	277.3	32.6	7.4	302.5	235.8	66.7
Aguinaldo	707.2	55.7	103.0	659.9	648.2	11.7
Aguinaldo Eventuales	638.1	72.8	74.6	636.3	636.3	0.0
Vacaciones no Disfrutadas por Finiquito	.0	1.7	.0	1.7	1.7	0.0
Compensación por Retabulación	1,483.3	116.4	.0	1,599.7	1,596.3	3.4
Gratificación	3,210.2	212.9	403.8	3,019.3	3,017.7	1.6
Gratificación por Convenio	648.6	5.8	289.8	364.6	221.6	143.0
Aportaciones de Servicio de Salud	1,064.6	14.3	.0	1,078.9	1,057.2	21.7
Aportaciones al Sistema Solidario de Reparto	846.1	.0	.0	846.1	784.5	61.6
Aportaciones del Sistema de Capitalización individual	173.6	.0	.0	173.6	170.2	3.4
Aportaciones para Financiar los Gastos Generales de Administración del ISSEMyM	99.6	.0	.0	99.6	92.5	7.1
Aportaciones para Riesgo de Trabajo	359.0	234.0	.0	593.0	593.0	0.0
Seguros y Fianzas	45.8	13.8	.0	59.6	27.5	32.1
Cuotas para Fondo de Retiro	381.3	.0	.0	381.3	273.8	107.5
Despensa	442.5	21.9	.0	464.4	462.0	2.4
Reconocimiento a Servidores Públicos	.0	8.3	.0	8.3	8.3	0.0
MATERIALES Y SUMINISTROS	1,229.3	86.4	422.3	893.4	546.0	347.4
Materiales y Útiles de Oficina	88.1	.0	32.0	56.1	56.1	0.0
Enseres de Oficina	48.4	.0	22.0	26.4	26.4	0.0
Materiales y Útiles para el Procesamiento en Equipos y Bienes Informáticos	170.6	11.9	35.9	146.6	146.6	0.0
Material y Enseres de Limpieza	3.9	1.0	.6	4.3	4.3	0.0
Productos Alimenticios para Personas	.0	4.0	.0	4.0	4.0	0.0
Material Eléctrico y Electrónico	1.0	.4	.0	1.4	1.4	0.0
Sustancias Químicas	68.0	.0	64.6	3.4	3.4	0.0
Materiales, Accesorios y Suministros de Laboratorio	.0	1.7	.0	1.7	1.7	0.0
Combustibles, Lubricantes y Aditivos	497.7	.0	76.5	421.2	124.2	297.0
Vestuario y Uniformes	31.9	35.4	6.1	61.2	35.4	25.8
Refacciones y Accesorios para Equipo de Cómputo	.0	2.0	.0	2.0	2.0	0.0
Refacciones y Accesorios Menores para Equipo de Transporte	59.4	30.0	29.0	60.4	51.9	8.5
Otros Enseres	260.3	.0	155.6	104.7	88.6	16.1
SERVICIOS GENERALES	4,192.1	1,134.7	2,613.3	2,713.5	2,084.5	629.0
Servicio de Telefonía Convencional	43.1	.0	6.7	36.4	16.1	20.3
Servicio de Telefonía Celular	.0	.2	.0	0.2	.2	0.0
Servicios de Radiolocalización y Telecomunicación	51.4	.0	1.9	49.5	43.0	6.5
Servicios de Acceso a Internet	29.8	7.2	5.3	31.7	29.8	1.9
Arrendamiento de Edificios y Locales	945.4	12.1	640.8	316.7	6.3	310.4
Arrendamiento de Equipo y Bienes Informáticos	351.3	116.8	13.2	454.9	412.4	42.5
Arrendamiento de Maquinaria y Equipo	.0	18.3	.0	18.3	18.3	0.0
Capacitación	9.1	.0	9.1	0.0	.0	0.0
Servicios de Apoyo Administrativo y Fotocopiado	.0	190.7	190.0	0.7	.7	0.0
Servicios de Impresión de Documentos Oficiales	.0	494.0	293.7	200.3	200.3	0.0
Servicios Profesionales	119.7	50.0	119.7	50.0	50.0	0.0
Servicios Bancarios y Financieros	15.3	.0	1.5	13.8	13.7	0.1
Seguros y Fianzas	108.8	4.9	4.1	109.6	37.9	71.7
Reparación, Instalación y Mantenimiento de Equipo Médico y de Laboratorio	.0	2.7	.0	2.7	2.7	0.0
Reparación y Mantenimiento de Vehículos Terrestres, Aéreos y Lacustres	124.6	20.4	54.0	91.0	71.7	19.3
Publicaciones Oficiales y de Información en General para Difusión	288.3	.0	288.3	0.0	.0	0.0
Servicios Integrales de Traslado y Viáticos	26.4	18.1	17.5	27.0	25.2	1.8
Otros Servicios de Traslado y Hospedaje	308.1	.0	70.3	237.8	220.1	17.7
Gastos de Ceremonias Oficiales y de Orden Social	854.9	98.8	589.6	364.1	364.1	0.0
Otros Impuestos y Derechos	15.0	9.5	5.4	19.1	19.1	0.0
Impuesto sobre Erogaciones por Remuneraciones al Trabajo Personal	557.7	.0	.0	557.7	463.3	94.4
Gastos de Servicios Menores	343.2	91.0	302.2	132.0	89.6	42.4
TRANSFERENCIAS, ASIGNACIONES, SUBSIDIOS Y OTRAS AYUDAS	2,653.2	.0	132.7	2,520.5	2,520.5	0.0
Cooperaciones y Ayudas	2,653.2	.0	132.7	2,520.5	2,520.5	0.0
BIENES MUEBLES, INMUEBLES E INTANGIBLES	.0	163.8	.0	163.8	155.1	8.7
Bienes Informáticos	.0	150.4	.0	150.4	141.7	8.7
Equipo de Foto, Cine y Grabación	.0	13.4	.0	13.4	13.4	0.0
DEUDA PÚBLICA	.0	356.4	.0	356.4	356.4	0.0
Por el Ejercicio Inmediato Anterior	.0	356.4	.0	356.4	356.4	0.0
T O T A L	27,199.3	2,547.7	4,562.3	25,184.7	23,455.8	1,728.9



IMEPI

INFORMACIÓN PROGRAMÁTICA



IMEPI



I M E P I

Instituto Mexiquense de la Pirotecnia
Gasto por Categoría Programática
Del 1 de Enero al 31 de Diciembre de 2023
(Miles de Pesos)

Concepto	Egresos					Subejercicio 6=(3 - 4)
	Aprobado	Ampliaciones/ (Reducciones)	Modificado	Devengado	Pagado	
	1	2	3=(1 + 2)	4	5	
Programas	27,199.3	- 2,371.0	24,828.3	23,099.4	23,036.9	1,728.9
Subsidios: Sector Social y Privado o Entidades Federativas y Municipios	27,199.3	- 2,371.0	24,828.3	23,099.4	23,036.9	1,728.9
Sujetos a Reglas de Operación			-			-
Otros Subsidios	27,199.3	- 2,371.0	24,828.3	23,099.4	23,036.9	1,728.9
Desempeño de las Funciones	-	-	-	-	-	-
Prestación de Servicios Públicos			-			-
Provisión de Bienes Públicos			-			-
Planeación, Seguimiento y Evaluación de Políticas Públicas			-			-
Promoción y Fomento			-			-
Regulación y Supervisión			-			-
Funciones de las Fuerzas Armadas (Únicamente Gobierno Federal)			-			-
Específicos			-			-
Proyectos de Inversión			-			-
Administrativos y de Apoyo	-	-	-	-	-	-
Apoyo al Proceso Presupuestario y para Mejorar la Eficiencia Institucional			-			-
Apoyo a la Función Pública y al Mejoramiento de la Gestión			-			-
Operaciones Ajenas			-			-
Compromisos	-	-	-	-	-	-
Obligaciones de Cumplimiento de Resolución Jurisdiccional			-			-
Desastres Naturales			-			-
Obligaciones	-	-	-	-	-	-
Pensiones y Jubilaciones			-			-
Aportaciones a la Seguridad Social			-			-
Aportaciones a Fondos de Estabilización			-			-
Aportaciones a Fondos de Inversión y Reestructura de Pensiones			-			-
Programa de Gasto Federalizado (Gobierno Federal)	-	-	-	-	-	-
Gasto Federalizado			-			-
Participaciones a Entidades Federativas y Municipios			-			-
Costo Financiero, Deuda o Apoyos a Deudores y Ahorradores de la Banca			-			-
Adeudos de Ejercicios Fiscales Anteriores		356.4	356.4	356.4	356.4	-
Total del Gasto	27,199.3	- 2,014.6	25,184.7	23,455.8	23,393.3	1,728.9



IMEPI

El Plan de Desarrollo del Estado de México 2017-2023, es un instrumento prospectivo con una visión hacia 2030. En él se concentran las bases para la elaboración de los programas sectoriales, especiales y regionales que delinearán de manera más puntual y detallada los pasos para el cumplimiento de los objetivos establecidos, así como los planes específicos de inversión que permitirán realizar la proyección de los recursos financieros. Este esfuerzo colectivo plasma los retos y desafíos de la agenda gubernamental con un profundo sentido de responsabilidad y con el compromiso de lograr un desarrollo democrático.

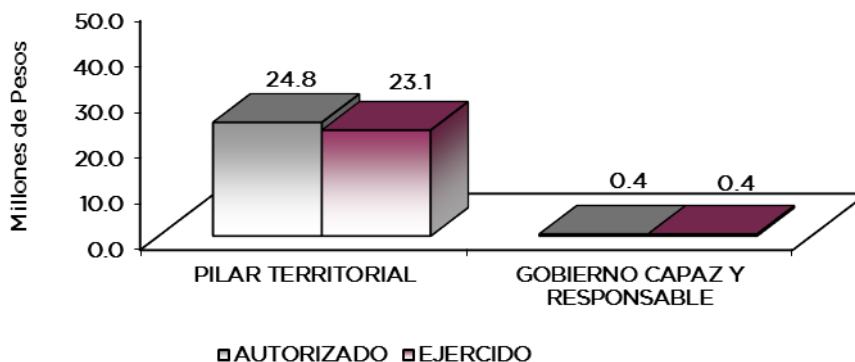
PILAR TERRITORIAL

Crear comunidades sustentables y resilientes. Toda sociedad requiere producir bienes y servicios para satisfacer diversas necesidades y crear un entorno de orden, bienestar y oportunidad. La elaboración de estos satisfactores requiere de mano de obra, maquinaria, infraestructura y recursos naturales como: agua, suelo, energía, flora y fauna silvestre. Es responsabilidad gubernamental vigilar que se preserven los servicios que el medio ambiente brinda en soporte al desarrollo de las actividades humanas, en particular la recarga natural de los mantos acuíferos, el control de la erosión de suelos y las emisiones contaminantes, el manejo correcto de residuos sólidos y la promoción de la producción y el consumo de bienes y servicios sustentables en el Estado de México. Todo ello, en un entorno de ciudades y comunidades resilientes y sostenibles tanto en el ámbito urbano como en el rural. Diagnóstico: Energía asequible y no contaminante.

GOBIERNO CAPAZ Y RESPONSABLE

El reto de los gobiernos actuales versa sobre la eficiencia en solucionar los problemas endémicos que aquejan a las sociedades modernas y uno de los mayores retos es hacerlo con apego al Estado de Derecho, ya que este aporta las normas y los valores fundamentales que rigen la convivencia social, así como los derechos y obligaciones de los actores sociales y políticos.

Instituto Mexiquense de la Pirotecnia								
EGRESOS POR PILAR Y/O EJE TRANSVERSAL								
(Miles de Pesos)								
PILAR Y/O EJE TRANSVERSAL	AUTORIZADO	PRESUPUESTO 2023			TOTAL AUTORIZADO	EJERCIDO	VARIACIÓN	
		ASIGNACIONES Y/O AMPLIACIONES	REDUCCIONES Y/O DISMINUCIONES	IMPORTE			%	
Pilar Territorial	27,199.3	2,191.3	4,562.3	24,828.3	23,099.4	1,728.9	7.0	
Gobierno Capaz y Responsable	.0	356.4	.0	356.4	356.4	.0	.0	
T O T A L	27,199.3	2,547.7	4,562.3	25,184.7	23,455.8	1,728.9	6.9	



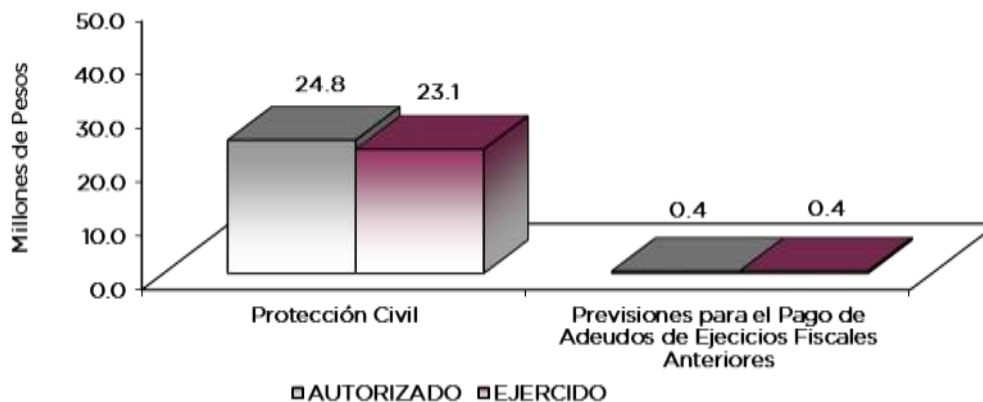
IMEPI

FINALIDAD

GOBIERNO

El Estado de México particularmente, está expuesto a desastres diversos y su vulnerabilidad es mayor por la concentración poblacional de sus zonas urbanas en este sentido, el objeto de la política de prevención, es mitigar el impacto de los fenómenos perturbadores, minimizando el costo humano y económico.

Instituto Mexiquense de la Pirotecnia								
EGRESOS POR PROGRAMA								
(Miles de Pesos)								
PROGRAMA	AUTORIZADO	PRESUPUESTO 2023			TOTAL AUTORIZADO	EJERCIDO	VARIACIÓN	
		ASIGNACIONES Y/O AMPLIACIONES	REDUCCIONES Y/O DISMINUCIONES				IMPORTE	%
Protección Civil	27,199.3	2,191.3	4,562.3	24,828.3	23,099.4	1,728.9	7.0	
Previsiones para el Pago de Adeudos de Ejercicios Fiscales Anteriores	.0	356.4	.0	356.4	356.4	.0	.0	
TOTAL	27,199.3	2,547.7	4,562.3	25,184.7	23,455.8	1,728.9	6.9	



AVANCE OPERATIVO-PROGRAMÁTICO Y PRESUPUESTAL

PILAR 3. TERRITORIAL

GOBIERNO CAPAZ Y RESPONSABLE

PROTECCIÓN CIVIL

010702010201 PREVENCIÓN DE RIESGOS Y EVALUACIÓN TÉCNICA DE PROTECCIÓN CIVIL IMEPI

La actividad pirotécnica en el Estado de México es reconocida por el Gobierno Estatal debido a su importancia en nuestras tradiciones. Esta actividad, que representa un pilar cultural, es esencial para el sustento de miles de familias mexiquenses en 74 municipios. Estos municipios son responsables de más del 60 por ciento de la producción pirotécnica a nivel nacional.



IMEPI

En este contexto, el Instituto Mexiquense de la Pirotecnia (IMEPI) emerge como una institución especializada y única en el país. Su principal objetivo es reducir el índice de siniestralidad asociado con la fabricación, almacenamiento, traslado, comercialización y consumo de artificios pirotécnicos. Para lograr esto, el IMEPI brinda atención constante a los 858 fabricantes y comerciantes inscritos en el Registro Estatal de Pirotecnia.

Durante el año 2023, el Instituto Mexiquense de la Pirotecnia (IMEPI) llevó a cabo diversas acciones con el objetivo de fortalecer y mejorar la seguridad en el sector pirotécnico, usuarios de pirotecnia y sistemas de seguridad, logrando avances significativos.

En cuanto a la inspección de talleres, se realizaron 494 visitas para identificar situaciones de riesgo en el manejo, almacenamiento y distribución de materiales pirotécnicos, garantizando la aplicación de medidas preventivas de manera efectiva. Además, se efectuaron 441 visitas a centros de comercialización, y 378 procedimientos en el ambiente estatal, relacionados con el ordenamiento Federal para colaborar con inspecciones de Protección Civil y la SEDENA, asegurando el cumplimiento normativo.

Con la finalidad de identificar a los habitantes del Estado que se dedican a la actividad pirotécnica, se actualizó la base de datos del Registro Estatal de Pirotecnia, contando con 481 registros de artesanos pirotécnicos por tipo de actividad en municipios como Almoloya de Juárez, Axapusco, Jaltenco, Tultepec, Zumpango, entre otros.

La capacitación al sector pirotécnico fue una prioridad, con la ejecución de 78 jornadas para fabricantes, comerciantes y transportistas. Estas acciones tuvieron como objetivo mejorar el conocimiento en temas de seguridad, prevención de riesgos y cumplimiento normativo, abarcando aspectos como la identificación de peligros y riesgos, el uso de equipos de protección personal y las señales de seguridad.

En cuanto a la promoción de la cultura de seguridad, se diseñaron 10 documentos, incluyendo carteles y folletos, para difundir mensajes preventivos sobre el uso de productos pirotécnicos.

En el ámbito educativo, se impartieron 591 talleres en instituciones de nivel primaria y secundaria, dirigidos a los principales consumidores de artificios pirotécnicos en miniatura. Además, se otorgaron 97 cursos a los Sistemas de Seguridad Pública Estatal y Municipal para fortalecer su conocimiento práctico en aspectos pirotécnicos.

En el ámbito jurídico, se brindaron 100 asesorías a artesanos pirotécnicos, mejorando su capacidad de gestión en la actividad. Además, se suscribieron 6 convenios de colaboración técnica, educativa y social con instituciones públicas y privadas para acceder a tecnología y documentos con validez oficial.

Con el propósito de mejorar las condiciones de vida de los artesanos pirotécnicos, se impulsaron 10 acciones en los rubros artesanal, artístico e industrial.

La Comisión Interna del Instituto Mexiquense de la Pirotecnia emitió 4 informes para dictaminar la asignación de apoyos al sector pirotécnico, asegurando la transparencia y eficiente ejercicio de los recursos públicos asignados por el Gobierno Estatal.

En cuanto al Plan Integral de Prevención, se llevaron a cabo 4 informes, destacando la colaboración de los Tres Órdenes de Gobierno en la implementación de medidas preventivas y de seguridad.

Finalmente, se realizaron visitas a los 125 municipios del Estado para homologar el marco regulatorio en materia pirotécnica. En el ámbito de la igualdad de género, se llevaron a cabo 36 acciones para sensibilizar y formar a los servidores públicos del Instituto, promoviendo una cultura de igualdad entre mujeres y hombres.

IMEPI

Instituto Mexiquense de la Pirotecnia
Avance Operativo - Programático y Presupuestal
Enero - Diciembre de 2023

FIN	FUN	SF	PP	SP	Pr	DESCRIPCIÓN	UNIDAD DE MEDIDA	M E T A S			PRESUPUESTO 2023 (Miles de Pesos)			
								PROGRAMADO	ALCANZADO	AVANCE %	AUTORIZADO ANUAL	EJERCIDO	%	
GOBIERNO														
TERRITORIAL														
PROTECCIÓN CIVIL														
01	07	02	01	02	01	PREVENCIÓN DE RIESGOS Y EVALUACIÓN TÉCNICA DE PROTECCIÓN CIVIL						24,828.3	23,099.4	93.0
						Realizar visitas a talleres donde se pueda detectar situaciones de riesgo en el manejo, almacenamiento y distribución de materiales pirotécnicos.	Visita	494	494	100.0				
						Llevar a cabo visitas a centros de comercialización donde se pueda detectar situaciones de riesgo en el manejo, almacenamiento y distribución de materiales pirotécnicos.	Visita	441	441	100.0				
						Desarrollar jornadas de capacitación dirigidas a pirotécnicos para la prevención y desarrollo del conocimiento en la materia.	Jornada	78	78	100.0				
						Impartir talleres en manejo de juguetería pirotécnica dirigidos a usuarios de la actividad como parte de las medidas preventivas para reducir el índice de accidentes por parte de los usuarios.	Taller	591	591	100.0				
						Efectuar cursos de capacitación sobre seguridad y manejo de artículos pirotécnicos dirigidos a los Sistemas de Seguridad Pública Estatal y Municipal para fortalecer el conocimiento práctico de las instancias involucradas en la materia.	Curso	97	97	100.0				
						Elaborar investigaciones que permitan perfeccionar el conocimiento y desempeño en la producción, transporte, equipo y usos en materia pirotécnica.	Investigación	4	4	100.0				
						Promocionar el cumplimiento de los procedimientos en el ámbito estatal, relacionado con el ordenamiento Federal por parte de la SEDENA y sus disposiciones y posibles modificaciones a la materia.	Documento	378	378	100.0				
						Actualizar la base de datos del Registro Estatal de Pirotecnia con la finalidad de identificar a los habitantes del Estado que se dedican a dicha actividad.	Persona	481	481	100.0				
						Promover acciones sobre la cultura de la seguridad en la actividad pirotecnia a través de medios de difusión, con el fin de prevenir accidentes pirotécnicos.	Acción	10	10	100.0				
						Informar sobre el seguimiento al proyecto ejecutivo del diseño de polvorín prototipo como parte del desarrollo tecnológico en sus aspectos de prevención, seguridad industrial y rentabilidad económica.	Informe	4	4	100.0				
						Actualizar la base de datos del Sistema de Referencia Geográfica de diversas regiones del Estado, a fin de fortalecer las medidas de prevención y seguridad en polvorines con tecnologías de información.	Región	4	4	100.0				
						Realizar visitas en los 125 municipios del Estado para presentar el proyecto de unificación de criterios a seguir en materia pirotécnica y homogenizar el marco regulatorio de la misma.	Visita	125	125	100.0				
						Asesorar a en materia jurídica al sector de la pirotecnia para mejorar su capacidad de gestión en la actividad.	Asesoría	100	100	100.0				
						Impulsar la actividad pirotécnica en los rubros artesanal, artístico e industrial para hacerla más rentable y mejorar las condiciones de vida de los artesanos pirotécnicos.	Acción	10	10	100.0				
						Suscribir contratos, convenios y acuerdos con instituciones públicas, privadas y sociales con el objeto de que el sector pirotécnico disponga de tecnología disponible para el estudio de la actividad, así como, documentos con validez oficial de la actividad que desarrollan.	Convenio	6	6	100.0				
						Dictaminar la asignación de apoyos del Sector Pirotécnico con objeto social a través de la Comisión Interna del Instituto Mexiquense de la Pirotecnia, generando el informe correspondiente	Informe	4	4	100.0				
						Dar seguimiento al Plan Integral de Prevención en temas de fabricación, almacenamiento, transportación y comercialización de materiales píricos, generando el informe correspondiente	Informe	4	4	100.0				
						Promover la igualdad de trato de oportunidades entre mujeres y hombres mediante la realización de acciones que permitan la sensibilización y formación de los servidores públicos del Instituto.	Acción	36	36	100.0				
OTROS NO CLASIFICADOS EN FUNCIONES ANTERIORES														
FINANCIAMIENTO PARA EL DESARROLLO														
PREVISIÓN PARA EL PAGO DE ADEUDOS DE EJERCICIOS FISCALES ANTERIORES														
04	04	01	01	01	01	PASIVOS DERIVADOS DE EROGACIONES DEVENGADAS Y PENDIENTES DE EJERCICIOS ANTERIORES								
						Registro de Pagos de Adeudos de Ejercicios Fiscales Anteriores	Documento	1	1	100		356.4	356.4	100.0
T O T A L											25,184.7	23,455.8	93.1	
											*****	*****		



IMEPI



ANEXOS ESTABLECIDOS EN DIFERENTES ORDENAMIENTOS



IMEPI



IMEPI

**Relación de Bienes Inmuebles que Componen el Patrimonio
Cuenta Pública 2023
(Miles de Pesos)**

Ente Público: Instituto Merxiquense de la Pirotecnia

Código	Descripción de Bienes Inmuebles	Valor en Libros
	Construcciones en Proceso	1,202.5
	T O T A L	1,202.5

**Relación de Bienes Muebles que Componen el Patrimonio
Cuenta Pública 2023
(Miles de Pesos)**

Ente Público: Instituto Mexiquense de la Pirotecnia

Código	Descripción de Bienes Muebles	Valor en Libros
	Mobiliario y Equipo de Oficina	137.5
	Equipo de Cómputo	705.8
	Mobiliario y Equipo Educacional y Recreativo	13.4
	Mobiliario y Equipo de Actividades Diversas	134.7
	Equipo de Transporte	898.1
	T O T A L	1,889.5



IMEPI

Instituto Mexiquense de la Pirotecnia
Cuenta Pública 2023
Relación de Cuentas Bancarias Productivas Específicas

Fondo, Programa o Convenio	Datos de la Cuenta Bancaria	
	Institución Bancaria	Número de Cuentas
Gasto Corriente Estatal	BBVA, S.A.	422



FORMATOS PARA EL CUMPLIMIENTO DE LA LEY DE DISCIPLINA FINANCIERA DE LAS ENTIDADES FEDERATIVAS Y LOS MUNICIPIOS



IMEPI



IMEPI

<p style="text-align: center;">Instituto Mexiquense de la Pirotecnia Estado de Situación Financiera Detallado - LDF Al 31 de Diciembre de 2023 y 2022 (Cifras en Miles de Pesos)</p>					
Concepto	2023	2022	Concepto	2023	2022
ACTIVO			PASIVO		
Activo Circulante			Pasivo Circulante		
a. Efectivo y Equivalentes (a=a1+a2+a3+a4+a5+a6+a7)	1,841.1	2,399.6	a. Cuentas por Pagar a Corto Plazo (a=a1+a2+a3+a4+a5+a6+a7+a8+a9)	89.5	559.4
a1) Efectivo			a1) Servicios Personales por Pagar a Corto Plazo		
a2) Bancos/Tesorería	1,841.1	2,399.6	a2) Proveedores por Pagar a Corto Plazo	89.5	559.4
a3) Bancos/Dependencias y Otros			a3) Contratistas por Obras Públicas por Pagar a Corto Plazo		
a4) Inversiones Temporales (Hasta 3 meses)			a4) Participaciones y Aportaciones por Pagar a Corto Plazo		
a5) Fondos con Afectación Específica			a5) Transferencias Otorgadas por Pagar a Corto Plazo		
a6) Depósitos de Fondos de Terceros en Garantía y/o Administración			a6) Intereses, Comisiones y Otros Gastos de la Deuda Pública por Pagar a Corto Plazo		
a7) Otros Efectivos y Equivalentes			a7) Retenciones y Contribuciones por Pagar a Corto Plazo		
b. Derechos a Recibir Efectivo o Equivalentes (b=b1+b2+b3+b4+b5+b6+b7)	0.0	0.0	a8) Devoluciones de la Ley de Ingresos por Pagar a Corto Plazo		
b1) Inversiones Financieras de Corto Plazo			a9) Otras Cuentas por Pagar a Corto Plazo		
b2) Cuentas por Cobrar a Corto Plazo			b. Documentos por Pagar a Corto Plazo (b=b1+b2+b3)	0.0	0.0
b3) Deudores Diversos por Cobrar a Corto Plazo			b1) Documentos Comerciales por Pagar a Corto Plazo		
b4) Ingresos por Recuperar a Corto Plazo			b2) Documentos con Contratistas por Obras Públicas por Pagar a Corto Plazo		
b5) Deudores por Anticipos de la Tesorería a Corto Plazo			b3) Otros Documentos por Pagar a Corto Plazo		
b6) Préstamos Otorgados a Corto Plazo			c. Porción a Corto Plazo de la Deuda Pública a Largo Plazo (c=c1+c2)	0.0	0.0
b7) Otros Derechos a Recibir Efectivo o Equivalentes a Corto Plazo			c1) Porción a Corto Plazo de la Deuda Pública		
c. Derechos a Recibir Bienes o Servicios (c=c1+c2+c3+c4+c5)	0.0	0.0	c2) Porción a Corto Plazo de Arrendamiento Financiero		
c1) Anticipo a Proveedores por Adquisición de Bienes y Prestación de Servicios a Corto Plazo			d. Títulos y Valores a Corto Plazo		
c2) Anticipo a Proveedores por Adquisición de Bienes Inmuebles y Muebles a Corto Plazo			e. Pasivos Diferidos a Corto Plazo (e=e1+e2+e3)	0.0	0.0
c3) Anticipo a Proveedores por Adquisición de Bienes Intangibles a Corto Plazo			e1) Ingresos Cobrados por Adelantado a Corto Plazo		
c4) Anticipo a Contratistas por Obras Públicas a Corto Plazo			e2) Intereses Cobrados por Adelantado a Corto Plazo		
c5) Otros Derechos a Recibir Bienes o Servicios a Corto Plazo			e3) Otros Pasivos Diferidos a Corto Plazo		
d. Inventarios (d=d1+d2+d3+d4+d5)	0.0	0.0	f. Fondos y Bienes de Terceros en Garantía y/o Administración a Corto Plazo (f=f1+f2+f3+f4+f5+f6)	0.0	0.0
d1) Inventario de Mercancías para Venta			f1) Fondos en Garantía a Corto Plazo		
d2) Inventario de Mercancías Terminadas			f2) Fondos en Administración a Corto Plazo		
d3) Inventario de Mercancías en Proceso de Elaboración			f3) Fondos Contingentes a Corto Plazo		
d4) Inventario de Materias Primas, Materiales y Suministros para Producción			f4) Fondos de Fideicomisos, Mandatos y Contratos Análogos a Corto Plazo		
d5) Bienes en Tránsito			f5) Otros Fondos de Terceros en Garantía y/o Administración a Corto Plazo		
e. Almacenes			f6) Valores y Bienes en Garantía a Corto Plazo		
f. Estimación por Pérdida o Deterioro de Activos Circulantes (f=f1+f2)	0.0	0.0	g. Provisiones a Corto Plazo (g=g1+g2+g3)	0.0	0.0
f1) Estimaciones para Cuentas Incobrables por Derechos a Recibir Efectivo o Equivalentes			g1) Provisión para Demandas y Juicios a Corto Plazo		
f2) Estimación por Deterioro de Inventarios			g2) Provisión para Contingencias a Corto Plazo		
g. Otros Activos Circulantes (g=g1+g2+g3+g4)	0.0	0.0	g3) Otras Provisiones a Corto Plazo		
g1) Valores en Garantía			h. Otros Pasivos a Corto Plazo (h=h1+h2+h3)	0.0	0.0
g2) Bienes en Garantía (excluye depósitos de fondos)			h1) Ingresos por Clasificar		
g3) Bienes Derivados de Embargos, Decomisos, Aseguramientos y Dación en Pago			h2) Recaudación por Participar		
g4) Adquisición con Fondos de Terceros			h3) Otros Pasivos Circulantes		
IA. Total de Activos Circulantes (IA = a + b + c + d + e + f + g)	1,841.1	2,399.6	IIA. Total de Pasivos Circulantes (IIA = a + b + c + d + e + f + g + h)	89.5	559.4
Activo No Circulante			Pasivo No Circulante		
a. Inversiones Financieras a Largo Plazo			a. Cuentas por Pagar a Largo Plazo		
b. Derechos a Recibir Efectivo o Equivalentes a Largo Plazo			b. Documentos por Pagar a Largo Plazo		
c. Bienes Inmuebles, Infraestructura y Construcciones en Proceso	1,202.5	1,202.5	c. Deuda Pública a Largo Plazo		
d. Bienes Muebles	1,889.5	1,734.4	d. Pasivos Diferidos a Largo Plazo		
e. Activos Intangibles			e. Fondos y Bienes de Terceros en Garantía y/o en Administración a Largo Plazo		
f. Depreciación, Deterioro y Amortización Acumulada de Bienes	-1,626.3	-1,482.8	f. Provisiones a Largo Plazo		
g. Activos Diferidos			IIB. Total de Pasivos No Circulantes (IIB = a + b + c + d + e + f)	0.0	0.0
h. Estimación por Pérdida o Deterioro de Activos no Circulantes			II. Total del Pasivo (II = IIA + IIB)	89.5	559.4
i. Otros Activos no Circulantes			HACIENDA PÚBLICA/PATRIMONIO		
IB. Total de Activos No Circulantes (IB = a + b + c + d + e + f + g + h + i)	1,465.7	1,454.1	IIIA. Hacienda Pública/Patrimonio Contribuido (IIIA = a + b + c)	0.0	0.0
I. Total del Activo (I = IA + IB)	3,306.8	3,853.7	a. Aportaciones		
			b. Donaciones de Capital		
			c. Actualización de la Hacienda Pública/Patrimonio		
			IIIB. Hacienda Pública/Patrimonio Generado (IIIB = a + b + c + d + e)	3,217.3	3,294.3
			a. Resultados del Ejercicio (Ahorro/ Desahorro)	1,731.8	3,031.7
			b. Resultados de Ejercicios Anteriores	1,472.9	250.0
			c. Revalúos	12.6	12.6
			d. Reservas		
			e. Rectificaciones de Resultados de Ejercicios Anteriores		
			IIIC. Exceso o Insuficiencia en la Actualización de la Hacienda Pública/Patrimonio (IIIC=a+b)	0.0	0.0
			a. Resultado por Posición Monetaria		
			b. Resultado por Tenencia de Activos no Monetarios		
			III. Total Hacienda Pública/Patrimonio (III = IIIA + IIIB + IIIC)	3,217.3	3,294.3
			IV. Total del Pasivo y Hacienda Pública/Patrimonio (IV = II + III)	3,306.8	3,853.7



IMEPI

Instituto Mexiquense de la Pirotecnia
Informe Analítico de la Deuda Pública y Otros Pasivos - LDF
Al 31 de Diciembre de 2022 y 2023

Denominación de la Deuda Pública y Otros Pasivos (c)	Saldo al 31 de Diciembre de 2022 (d)	Disposiciones del Período (e)	Amortizaciones del Período (f)	Revaluaciones, Reclasificaciones y Otros Ajustes (g)	Saldo Final del Período (h) h=d+e-f+g	Pago de Intereses del Período (i)	Pago de Comisiones y demás Costos Asociados Durante el Período (j)
1. Deuda Pública (1=A+B)	0.0	0.0	0.0	0.0	0.0		
A. Corto Plazo (A=a1+a2+a3)	0.0	0.0	0.0	0.0	0.0		
a1) Instituciones de Crédito							
a2) Títulos y Valores							
a3) Arrendamientos Financieros							
B. Largo Plazo (B=b1+b2+b3)	0.0	0.0	0.0	0.0	0.0		
b1) Instituciones de Crédito							
b2) Títulos y Valores							
b3) Arrendamientos Financieros							
2. Otros Pasivos	559.4				89.5		
3. Total de la Deuda Pública y Otros Pasivos (3=1+2)	559.4	0.0	0.0	0.0	89.5		
4. Deuda Contingente 1 (Informativo)	0.0	0.0	0.0	0.0	0.0		
A. Deuda Contingente 1							
B. Deuda Contingente 2							
C. Deuda Contingente XX							
5. Valor de Instrumentos Bono Cupón Cero 2 (Informativo)	0.0	0.0	0.0	0.0	0.0		
A. Instrumento Bono Cupón Cero 1							
B. Instrumento Bono Cupón Cero 2							
C. Instrumento Bono Cupón Cero XX							

1 Se refiere a cualquier Financiamiento sin fuente o garantía de pago definida, que sea asumida de manera solidaria o subsidiaria por las Entidades Federativas con sus Municipios, organismos descentralizados y empresas de participación estatal mayoritaria y fideicomisos, locales o municipales, y por los Municipios con sus respectivos organismos descentralizados y empresas de participación municipal mayoritaria.

2 Se refiere al valor del Bono Cupón Cero que respalda el pago de los créditos asociados al mismo (Activo).

Obligaciones a Corto Plazo (k)	Monto Contratado (l)	Plazo Pactado (m)	Tasa de Interés (n)	Comisiones y Costos Relacionados (o)	Tasa Efectiva (p)
6. Obligaciones a Corto Plazo (Informativo)					
A. Crédito 1					
B. Crédito 2					
C. Crédito XX					



IMEPI

Instituto Mexiquense de la Pirotecnia Informe Analítico de Obligaciones Diferentes de Financiamientos Al 31 de Diciembre de 2023 (Miles de Pesos)										
Denominación de las Obligaciones Diferentes de Financiamiento (c)	Fecha del Contrato (d)	Fecha de Inicio de Operación del Proyecto (e)	Fecha de Vencimiento (f)	Monto de la Inversión Pactado (g)	Plazo Pactado (h)	Monto Promedio Mensual del Pago de la Contraprestación (i)	Monto Promedio Mensual del Pago de la Contraprestación Correspondiente al Pago de Inversión (j)	Monto Pagado de la Inversión al XX de XXXX de 20XX (k)	Monto Pagado de la Inversión Actualizado al XX de XXXX de 20XX (l)	Saldo Pendiente por Pagar de la Inversión al XX de XXXX de 20XX (m = g - l)
A. Asociaciones Público Privadas (APP's) (A=a+b+c+d)				0.0		0.0	0.0			0.0
a) APP 1										0.0
b) APP 2										0.0
c) APP 3										0.0
d) APP XX										0.0
B. Otros Instrumentos (B=a+b+c+d)				0.0		0.0	0.0			0.0
a) Otro Instrumento 1										0.0
b) Otro Instrumento 2										0.0
c) Otro Instrumento 3										0.0
d) Otro Instrumento XX										0.0
C. Total de Obligaciones Diferentes de Financiamiento (C=A+B)				0.0		0.0	0.0			0.0



Instituto Mexiquense de la Pirotecnia
Balance Presupuestario
Del 1 de Enero al 31 de Diciembre de 2023
(Miles de Pesos)

Concepto	Estimado / Aprobado	Devengado	Recaudado / Pagado
A. Ingresos Totales (A = A1+A2+A3)	27,199.3	24,890.3	24,890.3
A1. Ingresos de Libre Disposición	27,199.3	24,819.6	24,819.6
A2. Transferencias Federales Etiquetadas			
A3. Financiamiento Neto	0.0	70.7	70.7
B. Egresos Presupuestarios¹ (B = B1+B2)	27,199.3	23,455.8	23,393.3
B1. Gasto No Etiquetado (sin incluir Amortización de la Deuda Pública)	27,199.3	23,455.8	23,393.3
B2. Gasto Etiquetado (sin incluir Amortización de la Deuda Pública)			
C. Remanentes del Ejercicio Anterior (C = C1 + C2)	0.0	0.0	0.0
C1. Remanentes de Ingresos de Libre Disposición Aplicados en el Período			
C2. Remanentes de Transferencias Federales Etiquetadas Aplicados en el Período			
I. Balance Presupuestario (I = A - B + C)	0.0	1,434.5	1,497.0
II. Balance Presupuestario sin Financiamiento Neto (II = I - A3)	0.0	1,363.8	1,426.3
III. Balance Presupuestario sin Financiamiento Neto y sin Remanentes del Ejercicio Anterior (III= II - C)	0.0	1,363.8	1,426.3

Concepto	Aprobado	Devengado	Pagado
E. Intereses, Comisiones y Gastos de la Deuda (E = E1+E2)	0.0	0.0	0.0
E1. Intereses, Comisiones y Gastos de la Deuda con Gasto No Etiquetado			
E2. Intereses, Comisiones y Gastos de la Deuda con Gasto Etiquetado			
IV. Balance Primario (IV = III + E)	0.0	1,363.8	1,426.3

Concepto	Estimado/ Aprobado	Devengado	Recaudado / Pagado
F. Financiamiento (F = F1 + F2)	0.0	0.0	0.0
F1. Financiamiento con Fuente de Pago de Ingresos de Libre Disposición			
F2. Financiamiento con Fuente de Pago de Transferencias Federales Etiquetadas			
G. Amortización de la Deuda (G = G1 + G2)	0.0	0.0	0.0
G1. Amortización de la Deuda Pública con Gasto No Etiquetado			
G2. Amortización de la Deuda Pública con Gasto Etiquetado			
A3. Financiamiento Neto (A3 = F - G)	0.0	0.0	0.0

Concepto	Estimado/ Aprobado	Devengado	Recaudado / Pagado
A1. Ingresos de Libre Disposición	27,199.3	24,819.6	24,819.6
A3.1 Financiamiento Neto con Fuente de Pago de Ingresos de Libre Disposición (A3.1 = F1 - G1)	0.0	70.7	70.7
F1. Financiamiento con Fuente de Pago de Ingresos de Libre Disposición	0.0	70.7	70.7
G1. Amortización de la Deuda Pública con Gasto No Etiquetado			
B1. Gasto No Etiquetado (sin incluir Amortización de la Deuda Pública)	27,199.3	23,455.8	23,393.3
C1. Remanentes de Ingresos de Libre Disposición Aplicados en el Período			
V. Balance Presupuestario de Recursos Disponibles (V = A1 + A3.1 - B1 + C1)	0.0	1,434.5	1,497.0
VI. Balance Presupuestario de Recursos Disponibles sin Financiamiento Neto (VI = V - A3.1)	0.0	1,363.8	1,426.3

Concepto	Estimado/ Aprobado	Devengado	Recaudado / Pagado
A2. Transferencias Federales Etiquetadas			
A3.2 Financiamiento Neto con Fuente de Pago de Transferencias Federales Etiquetadas (A3.2 = F2 - G2)	0.0	0.0	0.0
F2. Financiamiento con Fuente de Pago de Transferencias Federales Etiquetadas			
G2. Amortización de la Deuda Pública con Gasto Etiquetado			
B2. Gasto Etiquetado (sin incluir Amortización de la Deuda Pública)	0.0	0.0	0.0
C2. Remanentes de Transferencias Federales Etiquetadas Aplicados en el Período			
VII. Balance Presupuestario de Recursos Etiquetados (VII = A2 + A3.2 - B2 + C2)	0.0	0.0	0.0
VIII. Balance Presupuestario de Recursos Etiquetados sin Financiamiento Neto (VIII = VII - A3.2)	0.0	0.0	0.0

IMEPI

Instituto Mexiquense de la Pirotecnia Estado Analítico de Ingresos Detallado - LDF Del 1 de Enero al 31 de Diciembre de 2023 (Miles de Pesos)						
Concepto	Ingreso					Diferencia
	Estimado	Ampliaciones/ (Reducciones)	Modificado	Devengado	Recaudado	
Ingresos de Libre Disposición						
A. Impuestos			0.0			0.0
B. Cuotas y Aportaciones de Seguridad Social			0.0			0.0
C. Contribuciones de Mejoras			0.0			0.0
D. Derechos			0.0			0.0
E. Productos			0.0			0.0
F. Aprovechamientos			0.0			0.0
G. Ingresos por Ventas de Bienes y Servicios	650.2	-486.4	163.8	155.1	155.1	-495.1
H. Participaciones (H=h1+h2+h3+h4+h5+h6+h7+h8+h9+h10+h11)	0.0	0.0	0.0	0.0	0.0	0.0
h1) Fondo General de Participaciones			0.0			0.0
h2) Fondo de Fomento Municipal			0.0			0.0
h3) Fondo de Fiscalización y Recaudación			0.0			0.0
h4) Fondo de Compensación			0.0			0.0
h5) Fondo de Extracción de Hidrocarburos			0.0			0.0
h6) Impuesto Especial Sobre Producción y Servicios			0.0			0.0
h7) 0.136% de la Recaudación Federal Participable			0.0			0.0
h8) 3.17% Sobre Extracción de Petróleo			0.0			0.0
h9) Gasolinas y Diésel			0.0			0.0
h10) Fondo del Impuesto Sobre la Renta			0.0			0.0
h11) Fondo de Estabilización de los Ingresos de las Entidades Federativas			0.0			0.0
I. Incentivos Derivados de la Colaboración Fiscal (I=i1+i2+i3+i4+i5)	0.0	0.0	0.0	0.0	0.0	0.0
i1) Tenencia o Uso de Vehículos			0.0			0.0
i2) Fondo de Compensación ISAN			0.0			0.0
i3) Impuesto Sobre Automóviles Nuevos			0.0			0.0
i4) Fondo de Compensación de Repecos-Intermedios			0.0			0.0
i5) Otros Incentivos Económicos			0.0			0.0
J. Transferencias	26,549.1	-1,884.6	24,664.5	24,664.5	24,664.5	-1,884.6
K. Convenios						0.0
k1) Otros Convenios y Subsidios	26,549.1	-1,884.6	24,664.5	24,664.5	24,664.5	-1,884.6
L. Otros Ingresos de Libre Disposición (L=l1+l2)	0.0	0.0	0.0	0.0	0.0	0.0
l1) Participaciones en Ingresos Locales			0.0			0.0
l2) Otros Ingresos de Libre Disposición			0.0			0.0
I. Total de Ingresos de Libre Disposición (I=A+B+C+D+E+F+G+H+I+J+K+L)	27,199.3	-2,371.0	24,828.3	24,819.6	24,819.6	-2,379.7
Ingresos Excedentes de Ingresos de Libre Disposición			0.0			0.0
Transferencias Federales Etiquetadas						
A. Aportaciones (A=a1+a2+a3+a4+a5+a6+a7+a8)	0.0	0.0	0.0	0.0	0.0	0.0
a1) Fondo de Aportaciones para la Nómina Educativa y Gasto Operativo						0.0
a2) Fondo de Aportaciones para los Servicios de Salud			0.0			0.0
a3) Fondo de Aportaciones para la Infraestructura Social			0.0			0.0
a4) Fondo de Aportaciones para el Fortalecimiento de los Municipios y de las Demarcaciones Territoriales del Distrito Federal			0.0			0.0
a5) Fondo de Aportaciones Múltiples			0.0			0.0
a6) Fondo de Aportaciones para la Educación Tecnológica y de Adultos			0.0			0.0
a7) Fondo de Aportaciones para la Seguridad Pública de los Estados y del Distrito Federal			0.0			0.0
a8) Fondo de Aportaciones para el Fortalecimiento de las Entidades Federativas			0.0			0.0
B. Convenios (B=b1+b2+b3+b4)	0.0	0.0	0.0	0.0	0.0	0.0
b1) Convenios de Protección Social en Salud			0.0			0.0
b2) Convenios de Descentralización			0.0			0.0
b3) Convenios de Reasignación			0.0			0.0
b4) Otros Convenios y Subsidios			0.0			0.0
C. Fondos Distintos de Aportaciones (C=c1+c2)	0.0	0.0	0.0	0.0	0.0	0.0
c1) Fondo para Entidades Federativas y Municipios Productores de Hidrocarburos			0.0			0.0
c2) Fondo Minero			0.0			0.0
D. Transferencias, Subsidios y Subvenciones, y Pensiones y Jubilaciones			0.0			0.0
E. Otras Transferencias Federales Etiquetadas			0.0			0.0
II. Total de Transferencias Federales Etiquetadas (II = A + B + C + D + E)	0.0	0.0	0.0	0.0	0.0	0.0
III. Ingresos Derivados de Financiamientos (III = A)	0.0	356.4	356.4	70.7	70.7	70.7
A. Ingresos Derivados de Financiamientos		356.4	356.4	70.7	70.7	70.7
IV. Total de Ingresos (IV = I + II + III)	27,199.3	-2,014.6	25,184.7	24,890.3	24,890.3	-2,309.0
Datos Informativos						
1. Ingresos Derivados de Financiamientos con Fuente de Pago de Ingresos de Libre Disposición			0.0			0.0
2. Ingresos Derivados de Financiamientos con Fuente de Pago de Transferencias Federales Etiquetadas			0.0			0.0
3. Ingresos Derivados de Financiamientos (3 = 1 + 2)	0.0	0.0	0.0	0.0	0.0	0.0



IMEPI

Instituto Mexiquense de la Pirotecnia
 Estado Analítico del Ejercicio del Presupuesto de Egresos Detallado
 Clasificación por Objeto del Gasto (Capítulo y Concepto)
 Del 1 de Enero al 31 de Diciembre de 2023
 (Miles de Pesos)

Concepto	Egresos					Subejercicio
	Aprobado	Ampliaciones/ (Reducciones)	Modificado	Devengado	Pagado	
I. Gasto No Etiquetado (I=A+B+C+D+E+F+G+H+I)	27,199.3	-2,014.6	25,184.7	23,455.8	23,393.3	1,728.9
A. Servicios Personales (A=a1+a2+a3+a4+a5+a6+a7)	19,124.7	-587.6	18,537.1	17,793.3	17,779.4	743.8
a1) Remuneraciones al Personal de Carácter Permanente	4,654.0	-369.6	4,284.4	4,003.4	4,003.4	281.0
a2) Remuneraciones al Personal de Carácter Transitorio	4,073.9	-134.3	3,939.6	3,939.6	3,939.6	0.0
a3) Remuneraciones Adicionales y Especiales	6,984.3	-376.0	6,608.3	6,381.2	6,381.2	227.1
a4) Seguridad Social	2,588.7	262.2	2,850.9	2,725.0	2,711.1	125.9
a5) Otras Prestaciones Sociales y Económicas	823.8	21.8	845.6	735.8	735.8	109.8
a6) Previsiones		0.0	0.0	0.0	0.0	0.0
a7) Pago de Estímulos a Servidores Públicos		8.3	8.3	8.3	8.3	0.0
B. Materiales y Suministros (B=b1+b2+b3+b4+b5+b6+b7+b8+b9)	1,229.3	-335.9	893.4	546.0	546.0	347.4
b1) Materiales de Administración, Emisión de Documentos y Artículos Oficiales	311.0	-77.7	233.3	233.3	233.3	0.0
b2) Alimentos y Utensilios	0.0	4.0	4.0	4.0	4.0	0.0
b3) Materias Primas y Materiales de Producción y Comercialización	0.0	0.0	0.0	0.0	0.0	0.0
b4) Materiales y Artículos de Construcción y de Reparación	1.0	0.4	1.4	1.4	1.4	0.0
b5) Productos Químicos, Farmacéuticos y de Laboratorio	68.0	-62.9	5.1	5.1	5.1	0.0
b6) Combustibles, Lubricantes y Aditivos	497.7	-76.5	421.2	124.2	124.2	297.0
b7) Vestuario, Blancos, Prendas de Protección y Artículos Deportivos	31.9	29.3	61.2	35.5	35.5	25.7
b8) Materiales y Suministros Para Seguridad	0.0	0.0	0.0	0.0	0.0	0.0
b9) Herramientas, Refacciones y Accesorios Menores	319.7	-152.5	167.2	142.5	142.5	24.7
C. Servicios Generales (C=c1+c2+c3+c4+c5+c6+c7+c8+c9)	4,192.1	-1,478.6	2,713.5	2,084.5	2,035.9	629.0
c1) Servicios Básicos	124.4	-6.6	117.8	89.1	85.5	28.7
c2) Servicios de Arrendamiento	1,296.6	-506.8	789.8	436.9	436.9	352.9
c3) Servicios Profesionales, Científicos, Técnicos y Otros Servicios	128.8	122.3	251.1	251.1	206.1	0.0
c4) Servicios Financieros, Bancarios y Comerciales	124.2	-0.7	123.5	51.7	51.7	71.8
c5) Servicios de Instalación, Reparación, Mantenimiento y Conservación	124.6	-30.9	93.7	74.3	74.3	19.4
c6) Servicios de Comunicación Social y Publicidad	288.3	-288.3	0.0	0.0	0.0	0.0
c7) Servicios de Traslado y Viáticos	334.4	-69.7	264.7	245.3	245.3	19.4
c8) Servicios Oficiales	854.9	-490.8	364.1	364.1	364.1	0.0
c9) Otros Servicios Generales	915.9	-207.1	708.8	572.0	572.0	136.8
D. Transferencias, Asignaciones, Subsidios y Otras Ayudas (D=d1+d2+d3+d4+d5+d6+d7+d8+d9)	2,653.2	-132.7	2,520.5	2,520.5	2,520.5	0.0
d1) Transferencias Internas y Asignaciones al Sector Público			0.0			0.0
d2) Transferencias al Resto del Sector Público			0.0			0.0
d3) Subsidios y Subvenciones			0.0			0.0
d4) Ayudas Sociales	2,653.2	-132.7	2,520.5	2,520.5	2,520.5	0.0
d5) Pensiones y Jubilaciones			0.0			0.0
d6) Transferencias a Fideicomisos, Mandatos y Otros Análogos			0.0			0.0
d7) Transferencias a la Seguridad Social			0.0			0.0
d8) Donativos			0.0			0.0
d9) Transferencias al Exterior			0.0			0.0
E. Bienes Muebles, Inmuebles e Intangibles (E=e1+e2+e3+e4+e5+e6+e7+e8+e9)	0.0	163.8	163.8	155.1	155.1	8.7
e1) Mobiliario y Equipo de Administración		150.4	150.4	141.7	141.7	8.7
e2) Mobiliario y Equipo Educativo y Recreativo		13.4	13.4	13.4	13.4	0.0
e3) Equipo e Instrumental Médico y de Laboratorio			0.0			0.0
e4) Vehículos y Equipo de Transporte			0.0			0.0
e5) Equipo de Defensa y Seguridad			0.0			0.0
e6) Maquinaria, Otros Equipos y Herramientas			0.0			0.0
e7) Activos Biológicos			0.0			0.0
e8) Bienes Inmuebles			0.0			0.0
e9) Activos Intangibles			0.0			0.0
F. Inversión Pública (F=f1+f2+f3)	0.0	0.0	0.0	0.0	0.0	0.0
f1) Obra Pública en Bienes de Dominio Público			0.0			0.0
f2) Obra Pública en Bienes Propios			0.0			0.0
f3) Proyectos Productivos y Acciones de Fomento			0.0			0.0
G. Inversiones Financieras y Otras Provisiones (G=g1+g2+g3+g4+g5+g6+g7)	0.0	0.0	0.0	0.0	0.0	0.0
g1) Inversiones Para el Fomento de Actividades Productivas			0.0			0.0
g2) Acciones y Participaciones de Capital			0.0			0.0
g3) Compra de Títulos y Valores			0.0			0.0
g4) Concesión de Préstamos			0.0			0.0
g5) Inversiones en Fideicomisos, Mandatos y Otros Análogos			0.0			0.0
Fideicomiso de Desastres Naturales (Informativo)			0.0			0.0
g6) Otras Inversiones Financieras			0.0			0.0
g7) Provisiones para Contingencias y Otras Erogaciones Especiales			0.0			0.0
H. Participaciones y Aportaciones (H=h1+h2+h3)	0.0	0.0	0.0	0.0	0.0	0.0
h1) Participaciones			0.0			0.0
h2) Aportaciones			0.0			0.0
h3) Convenios			0.0			0.0
I. Deuda Pública (I=i1+i2+i3+i4+i5+i6+i7)	0.0	356.4	356.4	356.4	356.4	0.0
i1) Amortización de la Deuda Pública			0.0			0.0
i2) Intereses de la Deuda Pública			0.0			0.0
i3) Comisiones de la Deuda Pública			0.0			0.0
i4) Gastos de la Deuda Pública			0.0			0.0
i5) Costo por Coberturas			0.0			0.0
i6) Apoyos Financieros			0.0			0.0
17) Adeudos de Ejercicios Fiscales Anteriores (ADEFAS)		356.4	356.4	356.4	356.4	0.0



IMEPI

Concepto	Egresos					Subejercicio
	Aprobado	Ampliaciones/ (Reducciones)	Modificado	Devengado	Pagado	
II. Gasto Etiquetado (II=A+B+C+D+E+F+G+H+I)	0.0	0.0	0.0	0.0	0.0	0.0
A. Servicios Personales (A=a1+a2+a3+a4+a5+a6+a7)	0.0	0.0	0.0	0.0	0.0	0.0
a1) Remuneraciones al Personal de Carácter Permanente				0.0		0.0
a2) Remuneraciones al Personal de Carácter Transitorio				0.0		0.0
a3) Remuneraciones Adicionales y Especiales				0.0		0.0
a4) Seguridad Social				0.0		0.0
a5) Otras Prestaciones Sociales y Económicas				0.0		0.0
a6) Previsiones				0.0		0.0
a7) Pago de Estímulos a Servidores Públicos				0.0		0.0
B. Materiales y Suministros (B=b1+b2+b3+b4+b5+b6+b7+b8+b9)	0.0	0.0	0.0	0.0	0.0	0.0
b1) Materiales de Administración, Emisión de Documentos y Artículos Oficiales				0.0		0.0
b2) Alimentos y Utensilios				0.0		0.0
b3) Materias Primas y Materiales de Producción y Comercialización				0.0		0.0
b4) Materiales y Artículos de Construcción y de Reparación				0.0		0.0
b5) Productos Químicos, Farmacéuticos y de Laboratorio				0.0		0.0
b6) Combustibles, Lubricantes y Aditivos				0.0		0.0
b7) Vestuario, Blancos, Prendas de Protección y Artículos Deportivos				0.0		0.0
b8) Materiales y Suministros Para Seguridad				0.0		0.0
b9) Herramientas, Refacciones y Accesorios Menores				0.0		0.0
C. Servicios Generales (C=c1+c2+c3+c4+c5+c6+c7+c8+c9)	0.0	0.0	0.0	0.0	0.0	0.0
c1) Servicios Básicos				0.0		0.0
c2) Servicios de Arrendamiento				0.0		0.0
c3) Servicios Profesionales, Científicos, Técnicos y Otros Servicios				0.0		0.0
c4) Servicios Financieros, Bancarios y Comerciales				0.0		0.0
c5) Servicios de Instalación, Reparación, Mantenimiento y Conservación				0.0		0.0
c6) Servicios de Comunicación Social y Publicidad				0.0		0.0
c7) Servicios de Traslado y Viáticos				0.0		0.0
c8) Servicios Oficiales				0.0		0.0
c9) Otros Servicios Generales				0.0		0.0
D. Transferencias, Asignaciones, Subsidios y Otras Ayudas (D=d1+d2+d3+d4+d5+d6+d7+d8+d9)	0.0	0.0	0.0	0.0	0.0	0.0
d1) Transferencias Internas y Asignaciones al Sector Público				0.0		0.0
d2) Transferencias al Resto del Sector Público				0.0		0.0
d3) Subsidios y Subvenciones				0.0		0.0
d4) Ayudas Sociales				0.0		0.0
d5) Pensiones y Jubilaciones				0.0		0.0
d6) Transferencias a Fideicomisos, Mandatos y Otros Análogos				0.0		0.0
d7) Transferencias a la Seguridad Social				0.0		0.0
d8) Donativos				0.0		0.0
d9) Transferencias al Exterior				0.0		0.0
E. Bienes Muebles, Inmuebles e Intangibles (E=e1+e2+e3+e4+e5+e6+e7+e8+e9)	0.0	0.0	0.0	0.0	0.0	0.0
e1) Mobiliario y Equipo de Administración				0.0		0.0
e2) Mobiliario y Equipo Educativo y Recreativo				0.0		0.0
e3) Equipo e Instrumental Médico y de Laboratorio				0.0		0.0
e4) Vehículos y Equipo de Transporte				0.0		0.0
e5) Equipo de Defensa y Seguridad				0.0		0.0
e6) Maquinaria, Otros Equipos y Herramientas				0.0		0.0
e7) Activos Biológicos				0.0		0.0
e8) Bienes Inmuebles				0.0		0.0
e9) Activos Intangibles				0.0		0.0
F. Inversión Pública (F=f1+f2+f3)	0.0	0.0	0.0	0.0	0.0	0.0
f1) Obra Pública en Bienes de Dominio Público				0.0		0.0
f2) Obra Pública en Bienes Propios				0.0		0.0
f3) Proyectos Productivos y Acciones de Fomento				0.0		0.0
G. Inversiones Financieras y Otras Provisiones (G=g1+g2+g3+g4+g5+g6+g7)	0.0	0.0	0.0	0.0	0.0	0.0
g1) Inversiones Para el Fomento de Actividades Productivas				0.0		0.0
g2) Acciones y Participaciones de Capital				0.0		0.0
g3) Compra de Títulos y Valores				0.0		0.0
g4) Concesión de Préstamos				0.0		0.0
g5) Inversiones en Fideicomisos, Mandatos y Otros Análogos				0.0		0.0
Fideicomiso de Desastres Naturales (Informativo)				0.0		0.0
g6) Otras Inversiones Financieras				0.0		0.0
g7) Provisiones para Contingencias y Otras Erogaciones Especiales				0.0		0.0
H. Participaciones y Aportaciones (H=h1+h2+h3)	0.0	0.0	0.0	0.0	0.0	0.0
h1) Participaciones				0.0		0.0
h2) Aportaciones				0.0		0.0
h3) Convenios				0.0		0.0
I. Deuda Pública (I=i1+i2+i3+i4+i5+i6+i7)	0.0	0.0	0.0	0.0	0.0	0.0
i1) Amortización de la Deuda Pública				0.0		0.0
i2) Intereses de la Deuda Pública				0.0		0.0
i3) Comisiones de la Deuda Pública				0.0		0.0
i4) Gastos de la Deuda Pública				0.0		0.0
i5) Costo por Coberturas				0.0		0.0
i6) Apoyos Financieros				0.0		0.0
i7) Adeudos de Ejercicios Fiscales Anteriores (ADEFAS)				0.0		0.0
III. Total de Egresos (III = I + II)	27,199.3	-2,014.6	25,184.7	23,455.8	23,393.3	1,728.9



IMEPI

Instituto Mexiquense de la Pirotecnia Estado Analítico del Ejercicio del Presupuesto de Egresos Detallado Clasificación Administrativa Del 1 de Enero al 31 de Diciembre de 2023 (Miles de Pesos)						
Concepto (c)	Egresos					Subejercicio
	Aprobado	Ampliaciones/ (Reducciones)	Modificado	Devengado	Pagado	
I. Gasto No Etiquetado (I=A+B+C+D+E+F+G+H)	27,199.3	-2,014.6	25,184.7	23,455.8	23,393.3	1,728.9
Instituto Mexiquense de la Pirotecnia 205C02	27,199.3	-2,014.6	25,184.7	23,455.8	23,393.3	1,728.9
II. Gasto Etiquetado (II=A+B+C+D+E+F+G+H)	0.0	0.0	0.0	0.0	0.0	0.0
Nombre del Ente Público (CLAVE)			0.0			0.0
III. Total de Egresos (III = I + II)	27,199.3	-2,014.6	25,184.7	23,455.8	23,393.3	1,728.9



IMEPI

<p style="text-align: center;">Instituto Mexiquense de la Pirotecnia Estado Analítico del Ejercicio del Presupuesto de Egresos Detallado Clasificación Funcional (Finalidad y Función) Del 1 de Enero al 31 de Diciembre de 2023 (Miles de Pesos)</p>						
Concepto (c)	Egresos					Subejercicio (e)
	Aprobado (d)	Ampliaciones/ (Reducciones)	Modificado	Devengado	Pagado	
I. Gasto No Etiquetado (I=A+B+C+D)	27,199.3	-2,014.6	25,184.7	23,455.8	23,393.3	1,728.9
A. Gobierno (A=a1+a2+a3+a4+a5+a6+a7+a8)	27,199.3	-2,371.0	24,828.3	23,099.4	23,036.9	1,728.9
a1) Legislación			0.0			0.0
a2) Justicia			0.0			0.0
a3) Coordinación de la Política de Gobierno			0.0			0.0
a4) Relaciones Exteriores			0.0			0.0
a5) Asuntos Financieros y Hacendarios			0.0			0.0
a6) Seguridad Nacional			0.0			0.0
a7) Asuntos de Orden Público y de Seguridad Interior	27,199.3	-2,371.0	24,828.3	23,099.4	23,036.9	1,728.9
a8) Otros Servicios Generales			0.0			0.0
B. Desarrollo Social (B=b1+b2+b3+b4+b5+b6+b7)	0.0	0.0	0.0	0.0	0.0	0.0
b1) Protección Ambiental			0.0			0.0
b2) Vivienda y Servicios a la Comunidad			0.0			0.0
b3) Salud			0.0			0.0
b4) Recreación, Cultura y Otras Manifestaciones Sociales			0.0			0.0
b5) Educación			0.0			0.0
b6) Protección Social			0.0			0.0
b7) Otros Asuntos Sociales			0.0			0.0
C. Desarrollo Económico (C=c1+c2+c3+c4+c5+c6+c7+c8+c9)	0.0	0.0	0.0	0.0	0.0	0.0
c1) Asuntos Económicos, Comerciales y Laborales en General			0.0			0.0
c2) Agropecuaria, Silvicultura, Pesca y Caza			0.0			0.0
c3) Combustibles y Energía			0.0			0.0
c4) Minería, Manufacturas y Construcción			0.0			0.0
c5) Transporte			0.0			0.0
c6) Comunicaciones			0.0			0.0
c7) Turismo			0.0			0.0
c8) Ciencia, Tecnología e Innovación			0.0			0.0
c9) Otras Industrias y Otros Asuntos Económicos			0.0			0.0
D. Otras No Clasificadas en Funciones Anteriores (D=d1+d2+d3+d4)	0.0	356.4	356.4	356.4	356.4	0.0
d1) Transacciones de la Deuda Pública / Costo Financiero de la Deuda			0.0			0.0
d2) Transferencias, Participaciones y Aportaciones Entre Diferentes Niveles y Órdenes de Gobierno			0.0			0.0
d3) Saneamiento del Sistema Financiero			0.0			0.0
d4) Adeudos de Ejercicios Fiscales Anteriores	0.0	356.4	356.4	356.4	356.4	0.0
II. Gasto Etiquetado (II=A+B+C+D)	0.0	0.0	0.0	0.0	0.0	0.0
A. Gobierno (A=a1+a2+a3+a4+a5+a6+a7+a8)	0.0	0.0	0.0	0.0	0.0	0.0
a1) Legislación			0.0			0.0
a2) Justicia			0.0			0.0
a3) Coordinación de la Política de Gobierno			0.0			0.0
a4) Relaciones Exteriores			0.0			0.0
a5) Asuntos Financieros y Hacendarios			0.0			0.0
a6) Seguridad Nacional			0.0			0.0
a7) Asuntos de Orden Público y de Seguridad Interior			0.0			0.0
a8) Otros Servicios Generales			0.0			0.0
B. Desarrollo Social (B=b1+b2+b3+b4+b5+b6+b7)	0.0	0.0	0.0	0.0	0.0	0.0
b1) Protección Ambiental			0.0			0.0
b2) Vivienda y Servicios a la Comunidad			0.0			0.0
b3) Salud			0.0			0.0
b4) Recreación, Cultura y Otras Manifestaciones Sociales			0.0			0.0
b5) Educación			0.0			0.0
b6) Protección Social			0.0			0.0
b7) Otros Asuntos Sociales			0.0			0.0
C. Desarrollo Económico (C=c1+c2+c3+c4+c5+c6+c7+c8+c9)	0.0	0.0	0.0	0.0	0.0	0.0
c1) Asuntos Económicos, Comerciales y Laborales en General			0.0			0.0
c2) Agropecuaria, Silvicultura, Pesca y Caza			0.0			0.0
c3) Combustibles y Energía			0.0			0.0
c4) Minería, Manufacturas y Construcción			0.0			0.0
c5) Transporte			0.0			0.0
c6) Comunicaciones			0.0			0.0
c7) Turismo			0.0			0.0
c8) Ciencia, Tecnología e Innovación			0.0			0.0
c9) Otras Industrias y Otros Asuntos Económicos			0.0			0.0
D. Otras No Clasificadas en Funciones Anteriores (D=d1+d2+d3+d4)	0.0	0.0	0.0	0.0	0.0	0.0
d1) Transacciones de la Deuda Pública / Costo Financiero de la Deuda			0.0			0.0
d2) Transferencias, Participaciones y Aportaciones Entre Diferentes Niveles y Órdenes de Gobierno			0.0			0.0
d3) Saneamiento del Sistema Financiero			0.0			0.0
d4) Adeudos de Ejercicios Fiscales Anteriores			0.0			0.0
III. Total de Egresos (III = I + II)	27,199.3	-2,014.6	25,184.7	23,455.8	23,393.3	1,728.9



IMEPI

Instituto Mexiquense de la Pirotecnia
Estado Analítico del Ejercicio del Presupuesto de Egresos Detallado
Clasificación de Servicios Personales por Categoría
Del 1 de Enero al 31 de Diciembre de 2023
(Miles de Pesos)

Concepto (c)	Egresos					Subejercicio
	Aprobado	Ampliaciones/ (Reducciones)	Modificado	Devengado	Pagado	
I. Gasto No Etiquetado (I=A+B+C+D+E+F)	19,124.7	-587.6	18,537.1	17,793.3	17,779.4	743.8
A. Personal Administrativo y de Servicio Público	19,124.7	-587.6	18,537.1	17,793.3	17,779.4	743.8
B. Magisterio			0.0			0.0
C. Servicios de Salud (C=c1+c2)	0.0	0.0	0.0	0.0	0.0	0.0
c1) Personal Administrativo			0.0			0.0
c2) Personal Médico, Paramédico y afín			0.0			0.0
D. Seguridad Pública			0.0			0.0
E. Gastos asociados a la implementación de nuevas leyes federales o reformas a las mismas (E = e1 + e2)	0.0	0.0	0.0	0.0	0.0	0.0
e1) Nombre del Programa o Ley 1			0.0			0.0
e2) Nombre del Programa o Ley 2			0.0			0.0
F. Sentencias laborales definitivas			0.0			0.0
II. Gasto Etiquetado (II=A+B+C+D+E+F)	0.0	0.0	0.0	0.0	0.0	0.0
A. Personal Administrativo y de Servicio Público			0.0			0.0
B. Magisterio			0.0			0.0
C. Servicios de Salud (C=c1+c2)	0.0	0.0	0.0	0.0	0.0	0.0
c1) Personal Administrativo			0.0			0.0
c2) Personal Médico, Paramédico y afín			0.0			0.0
D. Seguridad Pública			0.0			0.0
E. Gastos asociados a la implementación de nuevas leyes federales o reformas a las mismas (E = e1 + e2)	0.0	0.0	0.0	0.0	0.0	0.0
e1) Nombre del Programa o Ley 1			0.0			0.0
e2) Nombre del Programa o Ley 2			0.0			0.0
F. Sentencias laborales definitivas			0.0			0.0
III. Total del Gasto en Servicios Personales (III = I + II)	19,124.7	-587.6	18,537.1	17,793.3	17,779.4	743.8



UNIDAD DE ASUNTOS INTERNOS

UAI





CONTENIDO	PÁGINA
I. INFORMACIÓN CONTABLE	
ESTADO DE SITUACIÓN FINANCIERA	5
ESTADO DE ACTIVIDADES	6
ESTADO DE VARIACIÓN EN LA HACIENDA PÚBLICA	7
ESTADO DE CAMBIOS EN LA SITUACIÓN FINANCIERA	8
ESTADO DE FLUJOS DE EFECTIVO	9
ESTADO ANALÍTICO DEL ACTIVO	10
ESTADO ANALÍTICO DE LA DEUDA Y OTROS PASIVOS	11
INFORMES SOBRE PASIVOS CONTINGENTES	12
NOTAS A LOS ESTADOS FINANCIEROS	13
II. INFORMACIÓN PRESUPUESTARIA	25
III. INFORMACIÓN PROGRAMÁTICA	39
IV. ANEXOS ESTABLECIDOS EN DIFERENTES ORDENAMIENTOS	49
V. FORMATOS PARA EL CUMPLIMIENTO DE LA LEY DE DISCIPLINA FINANCIERA DE LAS ENTIDADES FEDERATIVAS Y LOS MUNICIPIOS	53





U A I

Unidad de Asuntos Internos
Estado de Situación Financiera
Al 31 de Diciembre de 2023 y 2022
(Miles de Pesos)

Concepto	Año		Concepto	Año	
	2023	2022		2023	2022
ACTIVO			PASIVO		
Activo Circulante			Pasivo Circulante		
Efectivo y Equivalentes	10,072.4	6,764.1	Cuentas por Pagar a Corto Plazo	131.5	.0
Derechos a Recibir Efectivo o Equivalentes			Documentos por Pagar a Corto Plazo		
Derechos a Recibir Bienes o Servicios			Porción a Corto Plazo de la Deuda Pública a Largo Plazo		
Inventarios			Títulos y Valores a Corto Plazo		
Almacenes			Pasivos Diferidos a Corto Plazo		
Estimación por Pérdida o Deterioro de Activos Circulantes			Fondos y Bienes de Terceros en Garantía y/o Administración a Corto Plazo		
Otros Activos Circulantes			Provisiones a Corto Plazo		
			Otros Pasivos a Corto Plazo		
Total de Activos Circulantes	10,072.4	6,764.1	Total de Pasivos Circulantes	131.5	.0
Activo No Circulante			Pasivo No Circulante		
Inversiones Financieras a Largo Plazo			Cuentas por Pagar a Largo Plazo		
Derechos a Recibir Efectivo o Equivalentes a Largo Plazo			Documentos por Pagar a Largo Plazo		
Bienes Inmuebles, Infraestructura y Construcciones en Proceso			Deuda Pública a Largo Plazo		
Bienes Muebles	8,588.8	8,508.7	Pasivos Diferidos a Largo Plazo		
Activos Intangibles			Fondos y Bienes de Terceros en Garantía y/o en Administración a Largo Plazo		
Depreciación, Deterioro y Amortización Acumulada de Bienes	-4,541.6	-3,716.5	Provisiones a Largo Plazo		
Activos Diferidos					
Estimación por Pérdida o Deterioro de Activos no Circulantes			Total de Pasivos No Circulantes	.0	.0
Otros Activos no Circulantes					
Total de Activos No Circulantes	4,047.2	4,792.2	Total del Pasivo	131.5	.0
Total del Activo	14,119.6	11,556.3	HACIENDA PÚBLICA/ PATRIMONIO		
			Hacienda Pública/Patrimonio Contribuido	189.0	189.0
			Aportaciones	189.0	189.0
			Donaciones de Capital		
			Actualización de la Hacienda Pública / Patrimonio		
			Hacienda Pública/Patrimonio Generado	13,799.1	11,367.3
			Resultados del Ejercicio (Ahorro / Desahorro)	2,431.8	4,271.1
			Resultados de Ejercicios Anteriores	11,367.3	7,096.2
			Revalúos		
			Reservas		
			Rectificaciones de Resultados de Ejercicios Anteriores		
			Exceso o Insuficiencia en la Actualización de la Hacienda Pública/Patrimonio	.0	.0
			Resultado por Posición Monetaria		
			Resultado por Tenencia de Activos no Monetarios		
			Total Hacienda Pública/ Patrimonio	13,988.1	11,556.3
			Total del Pasivo y Hacienda Pública / Patrimonio	14,119.6	11,556.3



U A I

Unidad de Asuntos Internos
Estado de Actividades
Del 1 de Enero al 31 de Diciembre de 2023 y 2022
(Miles de Pesos)

Concepto	2023	2022
INGRESOS Y OTROS BENEFICIOS		
Ingresos de Gestión	3.4	1.0
Impuestos		
Cuotas y Aportaciones de Seguridad Social		
Contribuciones de Mejoras		
Derechos		
Productos	3.4	1.0
Aprovechamientos		
Ingresos por Venta de Bienes y Prestación de Servicios		
Participaciones, Aportaciones, Convenios Incentivos Derivados de la Colaboración Fiscal, Fondos Distintos de Aportaciones, Transferencias, Asignaciones, Subsidios y Subvenciones, y Pensiones y Jubilaciones	62,418.2	61,575.9
Participaciones, Aportaciones, Convenios, Incentivos Derivados de la Colaboración Fiscal y Fondos Distintos de Aportaciones		
Transferencias, Asignaciones, Subsidios y Subvenciones, y Pensiones y Jubilaciones	62,418.2	61,575.9
Otros Ingresos y Beneficios	.0	.1
Ingresos Financieros		
Incremento por Variación de Inventarios		
Disminución del Exceso de Estimaciones por Pérdida o Deterioro u Obsolescencia		
Disminución del Exceso de Provisiones		
Otros Ingresos y Beneficios Varios	.0	.1
Total de Ingresos y Otros Beneficios	62,421.6	61,577.0
GASTOS Y OTRAS PÉRDIDAS		
Gastos de Funcionamiento	59,040.9	56,347.3
Servicios Personales	49,963.3	46,790.4
Materiales y Suministros	2,127.1	2,740.8
Servicios Generales	6,950.5	6,816.1
Transferencias, Asignaciones, Subsidios y Otras Ayudas	.0	.0
Transferencias Internas y Asignaciones al Sector Público		
Transferencias al Resto del Sector Público		
Subsidios y Subvenciones		
Ayudas Sociales		
Pensionamientos y Jubilaciones		
Transferencias a Fideicomisos, Mandatos y Contratos Análogos		
Transferencias a la Seguridad Social		
Donativos		
Transferencias al Exterior		
Participaciones y Aportaciones	.0	.0
Participaciones		
Aportaciones		
Convenios		
Intereses, Comisiones y Otros Gastos de la Deuda Pública	.0	.0
Intereses de la Deuda Pública		
Comisiones de la Deuda Pública		
Gastos de la Deuda Pública		
Costo por Coberturas		
Apoyos Financieros		
Otros Gastos y Pérdidas Extraordinarias	825.2	810.0
Estimaciones, Depreciaciones, Deterioros, Obsolescencia y Amortizaciones	825.1	809.7
Provisiones		
Disminución de Inventarios		
Otros Gastos	.1	.3
Inversión Pública	123.7	148.6
Inversión Pública no Capitalizable	123.7	148.6
Total de Gastos y Otras Pérdidas	59,989.8	57,305.9
Resultados del Ejercicio (Ahorro/Desahorro)	2,431.8	4,271.1

U A I

Unidad de Asuntos Internos					
Estado de Variación en la Hacienda Pública					
Del 1 de Enero al 31 de Diciembre 2023 y 2022					
(Miles de Pesos)					
Concepto	Hacienda Pública / Patrimonio Contribuido	Hacienda Pública / Patrimonio Generado de Ejercicios Anteriores	Hacienda Pública / Patrimonio Generado del Ejercicio	Exceso o Insuficiencia en la Actualización de la Hacienda Pública / Patrimonio	Total
Hacienda Pública / Patrimonio Contribuido Neto de 2022	189.0				189.0
Aportaciones	189.0				189.0
Donaciones de Capital					0.0
Actualización de la Hacienda Pública/Patrimonio					0.0
Hacienda Pública / Patrimonio Generado Neto de 2022		7,096.2	4,271.1		11,367.3
Resultados del Ejercicio (Ahorro/Desahorro)			4,271.1		4,271.1
Resultados de Ejercicios Anteriores		7,096.2			7,096.2
Revalúos					0.0
Reservas					0.0
Rectificaciones de Resultados de Ejercicios Anteriores					0.0
Exceso o Insuficiencia en la Actualización de la Hacienda Pública / Patrimonio Neto de 2022				0.0	0.0
Resultado por Posición Monetaria					0.0
Resultado por Tenencia de Activos no Monetarios					0.0
Hacienda Pública / Patrimonio Neto Final de 2022	189.0	7,096.2	4,271.1	0.0	11,556.3
Cambios en la Hacienda Pública / Patrimonio Contribuido Neto de 2023	0.0				0.0
Aportaciones					0.0
Donaciones de Capital					0.0
Actualización de la Hacienda Pública/Patrimonio					0.0
Variaciones de la Hacienda Pública / Patrimonio Generado Neto de 2023		4,271.1	-1,839.3		2,431.8
Resultados del Ejercicio (Ahorro/Desahorro)			2,431.8		2,431.8
Resultados de Ejercicios Anteriores		4,271.1	-4,271.1		0.0
Revalúos					0.0
Reservas					0.0
Rectificaciones de Resultados de Ejercicios Anteriores					0.0
Cambios en el Exceso o Insuficiencia en la Actualización de la Hacienda Pública / Patrimonio Neto de 2023				0.0	0.0
Resultado por Posición Monetaria					0.0
Resultado por Tenencia de Activos no Monetarios					0.0
Hacienda Pública / Patrimonio Neto Final de 2023	189.0	11,367.3	2,431.8	0.0	13,988.1



U A I

Unidad de Asuntos Internos
Estado de Cambios en la Situación Financiera
Del 1 de Enero al 31 de Diciembre de 2023
(Miles de pesos)

Concepto	Origen	Aplicación
ACTIVO	825.1	3,388.4
Activo Circulante	.0	3,308.3
Efectivo y Equivalentes	.0	3,308.3
Derechos a Recibir Efectivo o Equivalentes		
Derechos a Recibir Bienes o Servicios		
Inventarios		
Almacenes		
Estimación por Pérdida o Deterioro de Activos Circulantes		
Otros Activos Circulantes		
Activo No circulante	825.1	80.1
Inversiones Financieras a Largo Plazo		
Derechos a Recibir Efectivo o Equivalentes a Largo Plazo		
Bienes Inmuebles, Infraestructura y Construcciones en Proceso		
Bienes Muebles	.0	80.1
Activos Intangibles		
Depreciación, Deterioro y Amortización Acumulada de Bienes	825.1	.0
Activos Diferidos		
Estimación por Pérdida o Deterioro de Activos no Circulantes		
Otros Activos no Circulantes		
PASIVO	131.5	.0
Pasivo Circulante	131.5	.0
Cuentas por Pagar a Corto Plazo	131.5	.0
Documentos por Pagar a Corto Plazo		
Porción a Corto Plazo de la Deuda Pública a Largo Plazo		
Títulos y Valores a Corto Plazo		
Pasivos Diferidos a Corto Plazo		
Fondos y Bienes de Terceros en Garantía y/o Administración a Corto Plazo		
Provisiones a Corto Plazo		
Otros Pasivos a Corto Plazo		
Pasivo No Circulante	.0	.0
Cuentas por Pagar a Largo Plazo		
Documentos por Pagar a Largo Plazo		
Deuda Pública a Largo Plazo		
Pasivos Diferidos a Largo Plazo		
Fondos y Bienes de Terceros en Garantía y/o en Administración a Largo Plazo		
Provisiones a Largo Plazo		
HACIENDA PÚBLICA/PATRIMONIO	4,271.1	1,839.3
Hacienda Pública/Patrimonio Contribuido	.0	.0
Aportaciones		
Donaciones de Capital		
Actualización de la Hacienda Pública/Patrimonio		
Hacienda Pública/Patrimonio Generado	4,271.1	1,839.3
Resultados del Ejercicio (Ahorro/Desahorro)	.0	1,839.3
Resultados de Ejercicios Anteriores	4,271.1	.0
Revalúos		
Reservas		
Rectificaciones de Resultados de Ejercicios Anteriores		
Exceso o insuficiencia en la Actualización de la Hacienda Pública/Patrimonio	.0	.0
Resultado por Posición Monetaria		
Resultado por Tenencia de Activos no Monetarios		

U A I

Unidad de Asuntos Internos
Estado de Flujos de Efectivo
Del 1 de Enero al 31 de Diciembre de 2023 y 2022
(Miles de Pesos)

Concepto	2023	2022
Flujos de Efectivo de las Actividades de Operación		
Origen	62,421.6	61,577.0
Impuestos		
Cuotas y Aportaciones de Seguridad Social		
Contribuciones de Mejoras		
Derechos		
Productos	3.4	1.0
Aprovechamientos		
Ingresos por Venta de Bienes y Prestación de Servicios		
Participaciones, Aportaciones, Convenios, Incentivos de la Colaboración Fiscal y Fondos Distintos de Aportaciones		
Transferencias, Asignaciones, Subsidios y Subvenciones, y Pensiones y Jubilaciones	62,418.2	61,575.9
Otros Orígenes de Operación	.0	.1
Aplicación	59,989.8	57,305.9
Servicios Personales	49,963.3	46,790.4
Materiales y Suministros	2,127.1	2,740.8
Servicios Generales	6,950.5	6,816.1
Transferencias Internas y Asignaciones al Sector Público		
Transferencias al Resto del Sector Público		
Subsidios y Subvenciones		
Ayudas Sociales		
Pensiones y Jubilaciones		
Transferencias a Fideicomisos, Mandatos y Contratos Análogos		
Transferencias a la Seguridad Social		
Donativos		
Transferencias al Exterior		
Participaciones		
Aportaciones		
Convenios		
Otras Aplicaciones de Operación	948.9	958.6
Flujos Netos de Efectivo por Actividades de Operación	2,431.8	4,271.1
Flujos de Efectivo de las Actividades de Inversión		
Origen	825.1	823.1
Bienes Inmuebles, Infraestructura y Construcciones en Proceso		
Bienes Muebles	825.1	822.1
Otros Orígenes de Inversión	.0	1.0
Aplicación	80.1	405.6
Bienes Inmuebles, Infraestructura y Construcciones en Proceso		
Bienes Muebles	80.1	405.6
Otras Aplicaciones de Inversión		
Flujos Netos de Efectivo por Actividades de Inversión	745.0	417.5
Flujo de Efectivo de las Actividades de Financiamiento		
Origen	131.5	.0
Endeudamiento Neto		
Interno		
Externo		
Otros Orígenes de Financiamiento	131.5	.0
Aplicación	.0	110.1
Servicios de la Deuda		
Interno		
Externo		
Otras Aplicaciones de Financiamiento	.0	110.1
Flujos Netos de Efectivo por Actividades de Financiamiento	131.5	-110.1
Incremento/Disminución Neta en el Efectivo y Equivalentes al Efectivo	3,308.3	4,578.5
Efectivo y Equivalentes al Efectivo al Inicio del Ejercicio	6,764.1	2,185.6
Efectivo y Equivalentes al Efectivo al Final del Ejercicio	10,072.4	6,764.1



U A I

Unidad de Asuntos Internos
Estado Analítico del Activo
Del 1 de Enero al 31 de Diciembre de 2023
(Miles de Pesos)

Concepto	Saldo Inicial	Cargos del Período	Abonos del Período	Saldo Final	Variación del Período
	1	2	3	4 =(1+2-3)	(4-1)
ACTIVO	11,556.3	62,701.6	60,138.3	14,119.6	2,563.3
Activo Circulante	6,764.1	62,621.5	59,313.2	10,072.4	3,308.3
Efectivo y Equivalentes	6,764.1	62,621.5	59,313.2	10,072.4	3,308.3
Derechos a Recibir Efectivo o Equivalentes				.0	.0
Derechos a Recibir Bienes o Servicios				.0	.0
Inventarios				.0	.0
Almacenes				.0	.0
Estimación por Pérdida o Deterioro de Activos Circulantes				.0	.0
Otros Activos Circulantes				.0	.0
Activo No Circulante	4,792.2	80.1	825.1	4,047.2	-745.0
Inversiones Financieras a Largo Plazo				.0	.0
Derechos a Recibir Efectivo o Equivalentes a Largo Plazo				.0	.0
Bienes Inmuebles, Infraestructura y Construcciones en Proceso				.0	.0
Bienes Muebles	8,508.7	80.1	.0	8,588.8	80.1
Activos Intangibles				.0	.0
Depreciación, Deterioro y Amortización Acumulada de Bienes	-3,716.5	.0	825.1	-4,541.6	-825.1
Activos Diferidos				.0	.0
Estimación por Pérdida o Deterioro de Activos no Circulantes				.0	.0
Otros Activos no Circulantes				.0	.0

U A I

Unidad de Asuntos Internos
Estado Analítico de la Deuda y Otros Pasivos
Del 1 de Enero al 31 de Diciembre de 2023
(Miles de Pesos)

Denominación de las Deudas	Moneda de Contratación	Institución o País Acreedor	Saldo Inicial del Período	Saldo Final del Período
DEUDA PÚBLICA				
Corto Plazo				
Deuda Interna			.0	.0
Instituciones de Crédito				
Títulos y Valores				
Arrendamientos Financieros				
Deuda Externa			.0	.0
Organismos Financieros Internacionales				
Deuda Bilateral				
Títulos y Valores				
Arrendamientos Financieros				
Subtotal a Corto Plazo			.0	.0
Largo Plazo				
Deuda Interna			.0	.0
Instituciones de Crédito				
Títulos y Valores				
Arrendamientos Financieros				
Deuda Externa			.0	.0
Organismos Financieros Internacionales				
Deuda Bilateral				
Títulos y Valores				
Arrendamientos Financieros				
Subtotal a Largo Plazo			.0	.0
Otros Pasivos			.0	131.5
Total de Deuda y Otros Pasivos			.0	131.5



INFORMES SOBRE PASIVOS CONTINGENTES

En cumplimiento a lo dispuesto por los artículos 46, fracción I, inciso f y 52 de la Ley General de Contabilidad Gubernamental en relación al Informe Sobre Pasivos Contingentes, se menciona que la Unidad de Asuntos Internos UAI al 31 de diciembre de 2023, y de acuerdo con la información contenida en la Unidad de Normatividad, Apoyo Jurídico e Igualdad de Género, se tienen diez juicios de índole contingentes.

No obstante, a la situación anteriormente expuesta, se hace pertinente la aclaración que los pasivos manifestados en su información financiera, en todos los casos corresponden a obligaciones reales derivadas de la recepción a plena satisfacción de bienes y/o servicios debidamente devengados, o bien, corresponden a retenciones a favor de terceros cuyo pago se encuentra pendiente a esta fecha, se establece en términos generales que: “Las entidades públicas no deben registrar ninguna provisión para contingencias por las eventuales indemnizaciones y compensaciones que tenga que pagar a su personal, incluso a favor de terceros, en caso de despidos injustificados así resueltos por los Tribunales correspondientes o cualquier otra derivada de las relaciones laborales, se creará el pasivo correspondiente y se dará la suficiencia presupuestal mismos que se deberá reconocer en el ejercicio en que se pague”.

NOTAS A LOS ESTADOS FINANCIEROS

NOTAS DE DESGLOSE

1. ESTADO DE SITUACIÓN FINANCIERA

ACTIVO

- Efectivo y Equivalentes

Bancos

Con la finalidad de controlar y transparentar la actuación financiera de la Unidad de Asuntos Internos, se maneja una cuenta bancaria a través del Banco BBVA, misma que a continuación se detalla:

No	NOMBRE DE LA CUENTA	2023 (Miles de Pesos)	2022 (Miles de Pesos)
288	BBVA (Gasto Corriente)	10,072.4	6,764.1
TOTALES		10,072.4	6,764.1

- Bienes Disponibles para su Transformación o Consumo (Inventarios)

Al 31 de diciembre de 2022 y 2023, se contó con un incremento del activo del 80.1 miles de pesos.

- Bienes Muebles, Inmuebles e Intangibles

Los activos se valúan a costo de adquisición y su depreciación se calcula conforme al método de línea recta.

Unidad de Asuntos Internos											
Análisis de Movimientos del Activo no Circulante y su Depreciación											
(Miles de Pesos)											
ACTIVO NO CIRCULANTE	SALDOS				SALDOS AL 31-12-23	TASAS DE DEP. ANUAL %	DEP. ACUM. AL 31-12-22	INCREMENTO A VALORES HISTÓRICOS	BAJAS	DEP. ACUM. AL 31-12-23	VALOR NETO EN LIBROS EN 31-12-23
	AL 31-12-22	ADICIONES	BAJAS	TRASPASOS							
Equipo de Transporte	3,306.9	0.0			3,306.9	10%	1,512.8	310.2		1,823.0	1,483.9
Mobiliario y Equipo de Oficina	897.8	80.1			977.9	3%	56.4	27.0		83.4	894.5
Equipo de Cómputo	3,057.6	0.0			3,057.6	20%	1,671.0	365.8		2,036.8	1,020.8
Equipo de Defensa y Seguridad	652.9	0.0			652.9	10%	171.9	65.3		237.2	415.7
Maquinaria, Otros equipos y herramientas	555.7	0.0			555.7	10%	294.2	55.6		349.8	205.9
Mobiliario y Equipo Educativo y Recrea	37.8	0.0			37.8	3%	10.2	1.2		11.4	26.4
TOTAL	8,508.7	80.1	0.0	0.0	8,588.8		3,716.5	825.1	0.0	4,541.6	4,047.2
	=====	=====	=====	=====	=====		=====	=====	=====	=====	=====



UAI

En cumplimiento al Manual Único de Contabilidad Gubernamental para las Dependencias y Entidades Públicas del Gobierno y Municipios del Estado de México, a partir del 1º. De enero de 2008, se aplican los porcentajes que establece el Manual, mismos que a continuación se detallan:

ACTIVO FIJO	%
Equipo de Defensa y Seguridad	10%
Maquinaria, Otros Equipos y Herramientas	10%
Mobiliario y Equipo Educativo y Recreativo	3%
Mobiliario y Equipo de Oficina	3%
Vehículos y Equipo de Transporte	10%
Equipo de Cómputo	20%

- Estimaciones y Deterioros**

Al 31 de diciembre de 2022 y 2023, no se cuenta con estimaciones por deterioro de activos.

- Otros Activos**

Al 31 de diciembre de 2022 y 2023, el Organismo no cuenta con otros activos.

PASIVOS

Cuentas por Pagar a Corto Plazo

Al 31 de diciembre 2023, el Organismo durante el ejercicio cuenta con 131.5 miles de pesos, con cuentas por pagar a corto plazo

OTRAS CUENTAS POR PAGAR A CORTO PLAZO			
No.	NOMBRE DE LA CUENTA	2023 (Miles pesos)	2022 (Miles de pesos)
	Aseguradora Patrimonial Vida S.A de C. V	55.8	0.0
	Retención ISR	21.2	0.0
	HDI Seguros S.A de C. V	52.2	0.0
	GEM Impuestos Sobre Erogaciones por Remuneraciones al Trabajo Personal	2.3	0.0
	TOTALES	131.5	0.0

2. ESTADO DE ACTIVIDADES

Ingresos de Gestión

Durante el 31 de diciembre de 2022 y 2023, se tienen ingresos de gestión 2022 por 1.0 mil pesos y 2023 por 3.4 miles de pesos (Productos).

PARTICIPACIONES, APORTACIONES, TRANSFERENCIAS, ASIGNACIONES, SUBSIDIOS Y OTRAS AYUDAS

Al 31 de diciembre de 2022 y 2023, la Unidad de Asuntos Internos (UAI), obtuvo ingresos recaudados por 61 millones 575.9 miles de pesos y 62 millones 418.2 miles de pesos; respectivamente, mismos que a continuación se detallan:

U A I

CONCEPTO	2023 (Miles de Pesos)	2022 (Miles de Pesos)
Ingresos de Gestión	3.4	1.0
Productos Financieros		
Transferencias, Asignaciones, Subsidios y Subvenciones, y Pensiones y Jubilaciones	62,418.2	61,575.9
Otros Orígenes de Operación	0.0	.1
Total de Transferencias, Asignaciones, Subsidios y Subvenciones	62,421.6	61,577.0

Gastos y Otras Pérdidas

Los gastos se reconocen y se registran cuando se devengan, reconociéndose que están devengados en el momento en que se reciben los bienes o servicios adquiridos, independientemente del documento que la ampare.

HACIENDA PÚBLICA/PATRIMONIO			
No.	NOMBRE DE LA CUENTA	2023 (Miles de pesos)	2022 (Miles de pesos)
	HACIENDA PÚBLICA/PATRIMONIO CONTRIBUIDO	189.0	189.0
1	Aportaciones	189.0	189.0
	HACIENDA PÚBLICA/PATRIMONIO GENERADO	11,556.3	11,367.3
1	Resultados de Ejercicios Anteriores	11,367.3	7,096.2
2	Resultados del Ejercicio	2,431.8	4,271.1
3	Revalúo		
TOTAL DE HACIENDA PÚBLICA/PATRIMONIO		13,988.1	11,556.3

3. ESTADO DE VARIACIÓN EN LA HACIENDA PÚBLICA

De acuerdo al decreto de creación, el patrimonio de la Unidad de Asuntos Internos se constituirá por:

- I. Los bienes, fondos, asignaciones, participaciones, subsidios, apoyos o aportaciones que le otorguen los gobiernos federales, estatal y los municipios.
- II. Los legados, herencias, donaciones y demás bienes otorgados en su favor, así como los productos de los fideicomisos en los que se señale como fideicomisario.
- III. Los bienes muebles e inmuebles que adquiera por cualquier título legal para el cumplimiento de su objeto.

El patrimonio fue incrementado con fecha 18 de diciembre de 2015, por una aportación de activo fijo por importe de 189 mil pesos, donación que realizó el Gobierno del Estado de México a favor de la Unidad e Asuntos Internos.



UAI

4. ESTADO DE FLUJOS DE EFECTIVO

Concepto	2023 (Miles de Pesos)	2022 (Miles de Pesos)
Efectivo en Banco-Tesorería	10,072.4	6,764.1
Total del Efectivo de Tercero y Otros	10,072.4	6,764.1

Integración de Flujo de Efectivo	Al 31 de Diciembre de 2023	2022
Flujos Netos de Efectivo por Actividades de Operación	2,431.8	4,271.1
Flujos Netos de Efectivo por Actividades de Inversión	745.0	417.5
Flujos Netos de Efectivo por Actividades de Financiamiento	131.5	-110.1
Efectivo y Equivalentes al Efectivo al Inicio del Ejercicio	6,764.1	2,185.6
Efectivo y Equivalentes al Efectivo al Final del Ejercicio	10,072.4	6,764.1

U A I

5. CONCILIACIÓN ENTRE LOS INGRESOS PRESUPUESTARIOS Y CONTABLES, ASÍ COMO ENTRE LOS EGRESOS PRESUPUESTARIOS Y LOS GASTOS CONTABLES

Unidad de Asuntos Internos Conciliación entre los Ingresos Presupuestarios y Contables Correspondiente del 1 de Enero al 31 de Diciembre de 2023 (Miles de Pesos)	
1. Ingresos Presupuestarios	69,029.0
2. Más Ingresos Contables no Presupuestarios	0.0
Ingresos Financieros	
Incremento por Variación de Inventarios	
Disminución del Exceso de Estimaciones por Pérdida o Deterioro u Obsolescencia	
Disminución del Exceso de Provisiones	
Otros Ingresos y Beneficios Varios	
Otros Ingresos Contables no Presupuestarios	
3. Menos Ingresos Presupuestarios no Contables	6,607.4
Aprovechamientos Patrimoniales	
Ingresos Derivados de Financiamientos	6,607.4
Otros Ingresos Presupuestarios no Contables	
4. Ingresos Contables (4 = 1 + 2 - 3)	62,421.6



U A I

Unidad de Asuntos Internos Conciliación entre los Egresos Presupuestarios y los Gastos Contables Correspondiente del 1 de Enero al 31 de Diciembre de 2023 (Miles de Pesos)	
1.- Total de Egresos Presupuestarios	59,244.7
2.- Menos Egresos Presupuestarios no Contables	80.1
Materias Primas y Materiales de Producción y Comercialización	
Materiales y Suministros	
Mobiliario y Equipo de Administración	80.1
Mobiliario y Equipo Educativo y Recreativo	
Equipo e Instrumental Médico y de Laboratorio	
Vehículos y Equipo de Transporte	
Equipo de Defensa y Seguridad	
Maquinaria, Otros Equipos y Herramientas	
Activos Biológicos	
Bienes Inmuebles	
Activos Intangibles	
Obra Pública en Bienes de Dominio Público	
Obra Pública en Bienes Propios	
Acciones y Participaciones de Capital	
Compra de Títulos y Valores	
Concesión de Préstamos	
Inversiones en Fideicomisos, Mandatos y Otros Análogos	
Provisiones para Contingencias y Otras Erogaciones Especiales	
Amortización de la Deuda Pública	
Adeudos de Ejercicios Fiscales Anteriores (ADEFAS)	
Otros Egresos Presupuestales no Contables	
3. Más Gastos Contables no Presupuestales	825.2
Estimaciones, Depreciaciones, Deterioros, Obsolescencia y Amortizaciones	825.1
Provisiones	
Disminución de Inventarios	
Aumento por Insuficiencia de Estimaciones por Pérdida o Deterioro u Obsolescencia	
Aumento por Insuficiencia de Provisiones	
Otros Gastos	0.1
Otros Gastos Contables no Presupuestales	
4. Total de Gasto Contable (4 = 1 - 2 + 3)	59,989.8

UAI

NOTAS DE MEMORIA (CUENTAS DE ORDEN)

La Unidad de Asuntos Internos, utiliza las cuentas de orden para registrar movimientos de valores que no afecten o modifiquen el balance, sin embargo, su incorporación en libros es necesaria con fines de recordatorio contable, de control y en general sobre los aspectos administrativos, o bien, para consignar sus derechos o responsabilidades contingentes que puedan, o no, presentarse en el futuro.

La Unidad de Asuntos Internos, no cuenta con Cuentas de Orden Contables, solo Presupuestales.

Unidad de Asuntos Internos CUENTAS DE ORDEN CONTABLES (Miles de Pesos)		
	<u>2023</u>	<u>2022</u>
CUENTAS DEUDORAS		
Almacén		
Cuentas de Control de Organismos Auxiliares		
Bienes Muebles e Inmuebles en Comodato		
	<u>0.0</u>	<u>0.0</u>
CUENTAS ACREEDORAS		
Artículos Disponibles por el Almacén		
Organismos Auxiliares Cuenta de Control		
Comodato de Bienes Muebles e Inmuebles		
	<u>0.0</u>	<u>0.0</u>

Unidad de Asuntos Internos CUENTAS DE ORDEN PRESUPUESTALES (Miles de Pesos)		
	<u>2023</u>	<u>2022</u>
CUENTAS DEUDORAS		
Ley de Ingresos Estimada	72,276.0	
Presupuesto de Egresos por Ejercer de Gastos de Funcionamiento	11,235.9	67,484.3
Presupuesto de Egresos Devengado de Gasto de Funcionamiento	110.3	10,507.0
Presupuesto de Egresos Pagado de Gastos de Funcionamiento	58,930.6	56,347.3
Presupuesto de Egresos por Ejercer de Bienes Muebles, Inmuebles e Intangibles	1,795.4	69.9
Presupuesto de Egresos Pagado de Bienes Muebles, Inmuebles e Intangibles	203.8	560.1
	<u>144,552.0</u>	<u>134,968.6</u>
CUENTAS ACREEDORAS		
Ley de Ingresos por Ejecutar	3,247.0	-1,976.7
Ley de Ingresos Recaudado	69,029.0	69,461.0
Presupuesto de Egresos Aprobado de Gastos de Funcionamiento	70,276.8	66,854.3
Presupuesto de Egresos Aprobado de Bienes Muebles, Inmuebles e Intangibles	1,999.2	630.0
	<u>144,552.0</u>	<u>134,968.6</u>



NOTAS DE GESTIÓN ADMINISTRATIVA

1. INTRODUCCIÓN

Los Estados Financieros de la Unidad de Asuntos Internos proveen los aspectos económicos-financieros más relevantes que influyeron en la toma de decisiones del ejercicio 2023, apegados al Manual Único de Contabilidad Gubernamental para las Dependencias y Entidades Públicas de Gobierno y Municipios del Estado de México.

2. PANORAMA ECONÓMICO FINANCIERO

Los recursos de operación y de inversión provienen predominantemente de las transferencias estatales que otorga el Gobierno del Estado de México, para la ejecución de los programas y proyectos a cargo del Organismo.

La Unidad de Asuntos Internos (UAI) cuenta con presupuesto de Autorizado de 66 millones 376.3 miles de pesos, el cual se divide de la siguiente manera: para el capítulo 1000 son 59 millones 435 miles de pesos, para el 2000 es de 1 millones 474 miles de pesos y para el 3000 son 5 millones 467.3 miles de pesos.

3. AUTORIZACIÓN E HISTORIA

CONSTITUCIÓN:

Derivado del Decreto 328 por el que se reforman, adicionan y derogan diversas disposiciones de la Ley Orgánica de la Administración Pública del Estado de México y de la Ley de Seguridad del Estado de México, publicado en Gaceta de Gobierno en fecha 20 de septiembre del 2018, el cuál abroga la Ley que Crea el Organismo Público Descentralizado Denominado Inspección General de las Instituciones de Seguridad Pública del Estado de México, y en el artículo 204, el cual da creación a la Unidad de Asuntos Internos, con personalidad jurídica y patrimonio propio, sectorizado a la Secretaría de Seguridad del Estado de México.

4. ORGANIZACIÓN Y OBJETO SOCIAL

La Unidad de Asuntos Internos tiene los objetivos siguientes:

- I. Vigilar, supervisar, inspeccionar e investigar, que la prestación del servicio público se rige por los principios de legalidad, honradez, lealtad, imparcialidad, eficiencia y el respeto a los derechos humanos que deben observar en el desempeño de sus empleos, funciones, cargos o comisiones a los servidores públicos de las instituciones de seguridad pública.
- II. Llevar a cabo los procedimientos y determinar las sanciones administrativas que establece la Ley de Responsabilidades Administrativas de los Servidores Públicos del Estado de México y Municipios, cuando incurran en su inobservancia.
- III. Planear, emplear y ejecutar las técnicas de verificación, con la finalidad de comprobar que en la prestación del servicio público se observan los principios establecidos en la fracción I de este apartado. Siendo estas las acciones encubiertas por los usuarios simulados.

Para el Logro de sus Objetivos la Unidad de Asuntos Internos Tiene las Sigüentes Atribuciones

- I. Vigilar, supervisar e inspeccionar que las actuaciones de los servidores públicos se rijan por los principios de legalidad, objetividad, eficiencia, profesionalismo, honradez y respeto a los derechos humanos.
- II. Conocer e investigar las quejas con motivo del incumplimiento de las obligaciones de los servidores públicos que presente cualquier interesado, así como las denuncias que se interpongan por cualquier medio e incluso anónimas, preservando la confidencialidad de las actuaciones.

U A I

- III. Planear e implementar procedimientos de inspección, vigilancia, así como de técnicas de verificación para comprobar el cumplimiento de las obligaciones de los Servidores Públicos.
- IV. Dictar las medidas precautorias necesarias con el objeto de salvaguardar el interés social, el interés público o el orden público, derivado de las funciones que realiza, y así convenir para mejorar el cumplimiento del servicio de instituciones de seguridad pública.
- V. Imponer las sanciones administrativas a los servidores públicos y verificar que la autoridad competente de cumplimiento a las mismas.
- VI. Solicitar información a la Comisión Estatal de Seguridad Ciudadana, a la Fiscalía General de Justicia del Estado de México, a los Municipios y demás autoridades para el cumplimiento de su objeto.
- VII. Integrar, operar y mantener actualizada la base de datos de sanciones administrativas en que incurran los servidores públicos, las que se pondrán a disposición del Sistema Estatal de Seguridad Pública.
- VIII. Recibir y dar seguimiento a las peticiones y sugerencias de los particulares sobre el trámite y mejoramiento de los servicios a cargo de la Unidad de Asuntos Internos.
- IX. Las demás que le señalen otros ordenamientos jurídicos.

5. BASES DE PREPARACIÓN DE LOS ESTADOS FINANCIEROS

En el mes de diciembre de 2008, fue aprobada la Ley General de Contabilidad Gubernamental (Ley de Contabilidad); la aplicación de esta Ley contempla la armonización de los sistemas contables y de presupuesto del sector gubernamental en México, siendo de observancia obligatoria para los poderes Ejecutivo, Legislativo y Judicial de la Federación, Entidades Federativas, los Ayuntamientos de los Municipios, los Órganos político-administrativos de las demarcaciones territoriales de la Ciudad de México, las Entidades de la Administración Pública Paraestatal, ya sean federales, estatales o municipales y los Órganos Autónomos Federales y Estatales.

El objeto primordial de la Ley de Contabilidad, es contribuir a medir la eficacia, economía y eficiencia del gasto e ingresos públicos, así como la administración de la deuda pública. Con la finalidad de coadyuvar al proceso de armonización contable, la propia Ley contempló la creación del Consejo Nacional de armonización Contable (“CONAC”), Constituyéndose como el Órgano de Coordinación para la Armonización Contable y su objeto es el de emitir las Normas Contables y Lineamientos para la generación de información financiera que aplicarán los entes públicos.

Entre los cambios más importantes previstos en la Ley General de Contabilidad Gubernamental se encuentran:

- a) Creación de un sistema que aporte información contable, financiera y presupuestal desde el momento mismo en que se planean los presupuestos y programas.
- b) Control y resguardo de los bienes (muebles e inmuebles) que conforman el patrimonio de la Entidad (contabilidad patrimonial).
- c) Registro contable con base en devengado; es decir, el registro financiero y presupuestal de los compromisos y derechos de acuerdo con las normas y metodología existentes para determinar los momentos contables de los ingresos y egresos definidos por el CONAC.
- d) Obligación de llevar un reporte y registro de los avances de obra.

Los Estados Financieros que se acompañan y sus notas complementarias, han sido preparados y se presentan de acuerdo con el Manual Único de Contabilidad Gubernamental para las Dependencias y Entidades Pública del Gobierno y Municipios del Estado de México (MUCG)



UAI

(Vigésima segunda edición 2023), las reglas contables cumplen con los preceptos establecidos en el Código Financiero del Estado de México y Municipios.

Su objetivo es proporcionar elementos necesarios que permitan contabilizar sus operaciones, lo que otorga consistencia a la presentación de los resultados del ejercicio y facilita su interpretación, proporcionando las bases para consolidar criterios uniformes y homogéneos en la información.

Postulados Básicos de Contabilidad Gubernamental

Los postulados básicos permiten la identificación, el análisis, la interpretación, la captación, el procesamiento y reconocimiento de las transacciones, transformaciones internas y otros eventos que afecten el ente público.

Los postulados básicos sustentan de manera técnica el registro de las operaciones, la elaboración y presentación de los estados financieros; basados en su razonamiento, eficiencia demostrada, respaldo en legislación especializada y aplicación de la Ley General de Contabilidad Gubernamental, con la finalidad de uniformar los métodos, procedimientos y prácticas contables.

Las cifras presentadas al 31 de diciembre de 2023 se rigen bajo los Postulados Básicos de Contabilidad Gubernamental emitidos en el Manual Único de Contabilidad Gubernamental para las Dependencias y Entidades Públicas del Gobierno y Municipios del Estado de México para dicho ejercicio.

Reconocimiento de los Efectos de la Inflación en la Información Financiera

La entidad conforme al Manual Único de Contabilidad Gubernamental para las Dependencias y Entidades Públicas del Gobierno y Municipios del Estado de México, no realiza el procedimiento de reevaluación de los Estados Financieros mientras la economía no se encuentre en un entorno inflacionario, ya que esto ocurrirá cuando la inflación sea igual o mayor que el 26 por ciento acumulado durante los tres ejercicios anuales anteriores.

6. POLÍTICAS DE CONTABILIDAD SIGNIFICATIVAS

La UAI lleva a cabo el registro de sus operaciones diarias a través del Sistema Integral de Contabilidad el cual se apeg a los lineamientos establecidos en el Manual Único de Contabilidad Gubernamental para las Dependencias y Entidades Públicas de Gobierno y Municipios del Estado de México, en cuanto a las Normas Contables Gubernamentales que cumplan con los preceptos establecidos en el Código Financiero del Estado de México y a lo dispuesto en la Ley General de Contabilidad Gubernamental.

La Unidad de Asuntos Internos se apeg a en todo momento a las políticas establecidas en el Manual Único de Contabilidad Gubernamental.

a. Inversiones

El efectivo se integra por los depósitos a la vista de cuentas bancarias abiertas para la captación de los recursos provenientes de su objeto y para el pago de deudas contraídas por el desarrollo de sus actividades.

b. Bienes Muebles

Estos activos se registran a su valor de adquisición (costo histórico).

En todos los casos se deberán incluir los gastos y costos relacionados con su adquisición, así como el impuesto al valor agregado excepto cuando se trate de organismos sujetos a un régimen fiscal distinto al de no contribuyentes.

c. Reconocimiento de ingresos y egresos

Los ingresos y los egresos se reconocen con base en lo devengado.

Los egresos se reconocen de acuerdo con las reglas de devengo contable.

d. Cuentas de orden presupuestales de ingresos y egresos

Con el propósito de contar con herramientas de control que permitan identificar los registros por ingresos y egresos de una Entidad con el ejercicio presupuestal, la Contaduría General Gubernamental de común acuerdo con el Órgano Técnico de Fiscalización del Poder Legislativo y los Municipios, optaron por incluir en el catálogo de cuentas, dentro del grupo de cuentas de orden, las cuentas presupuestales de ingresos y egresos.

Derivado de lo anterior, se debe registrar contable y presupuestalmente durante el ejercicio fiscal, en forma simultánea, tanto la ejecución del presupuesto de egresos como de la Ley de Ingresos.

e. Régimen Fiscal

El régimen fiscal para las entidades públicas es el correspondiente a personas morales con fines no lucrativos y sus obligaciones fiscales se determinan conforme al objetivo y funciones asignadas en la Constitución Política del Estado Libre y Soberano de México, en la Ley que les da origen o en su Decreto de Creación, salvo los casos en que se realicen actividades distintas a la presentación de servicios públicos.

f. Indemnizaciones, compensaciones por retiro y primas de antigüedad

Las entidades públicas no deberán registrar ninguna provisión para contingencias por las eventuales indemnizaciones y compensaciones que tenga que pagar a su personal, incluso a favor de terceros, en caso de despidos injustificados así resueltos por los Tribunales correspondientes o cualquier otra derivada de las relaciones laborales, pues consistentemente las deberán reconocer en el ejercicio en que se paguen, debido a que es en ese momento cuando se afecta el presupuesto de egresos del ejercicio.

g. Provisiones

Considerando que todo gasto debe estar previsto en el presupuesto de Egresos autorizado para cada ejercicio fiscal, es improcedente la creación de cualquier tipo de provisión, como las provisiones para faltantes en inventarios y cuentas incobrables, entre otras; con excepción de aquellos organismos que por su actividad tengan mercancías de fácil acceso con público en general, quienes deberán realizar una provisión contable de acuerdo al porcentaje estimado de pérdidas por robo o mermas, atención médica a pacientes no derechohabientes y créditos otorgados a corto y mediano plazo.

7. POSICIÓN EN MONEDA EXTRANJERA Y PROTECCIÓN POR RIESGO CAMBIARIO

El Organismo no realiza ningún tipo de transacción o registro en moneda extranjera.

8. REPORTE ANALÍTICO DEL ACTIVO

Debe mostrar la siguiente información:

- a. Vida útil o porcentajes de depreciación. La depreciación se calcula mediante el método de línea recta a partir del mes siguiente de adquisición aplicando las tasas aprobadas en el Manual Único de Contabilidad Gubernamental para las Dependencias y Entidades Públicas del Gobierno y Municipios del Estado de México.
- b. Durante el ejercicio 2023, no existieron cambios en los porcentajes de depreciación o valor residual de los activos.
- c. Los activos se registran con base en las políticas de registro establecidas en el Manual Único de Contabilidad Gubernamental, los cuales a la fecha no se han reflejado y registrado en el Programa SICOPA-WEB, por actualización de la página, en el cual se dan a conocer las características, fecha y monto de Adquisición, y la persona encargada del resguardo.



9. FIDEICOMISOS, MANDATOS Y ANÁLOGOS

La Unidad de Asuntos Internos, no cuenta con ningún fideicomiso, mandatos y análogos a la fecha de preparación de los presentes estados financieros.

10. REPORTE DE RECAUDACIÓN

La Unidad de Asuntos Internos, a través de la Unidad de Apoyo Administrativo, realiza la gestión para la liberación de recursos de acuerdo al presupuesto calendarizado del ejercicio, y solo cuenta con la liberación de recursos estatales, mismos que se van liberando mes a mes para las operaciones del Organismo.

11. INFORMACIÓN SOBRE LA DEUDA Y EL REPORTE ANALÍTICO DE LA DEUDA

Al 31 de diciembre de 2023, el Organismo no adquirió ningún tipo de deuda.

12. CALIFICACIONES OTORGADAS

Al 31 de diciembre de 2023, el Organismo no estuvo sujeto a ninguna valoración o calificación crediticia.

13. PROCESO DE MEJORA

No Aplica.

14. INFORMACIÓN POR SEGMENTOS

No Aplica.

15. EVENTOS POSTERIORES AL CIERRE

La administración del Organismo, no conoce algún hecho posterior que tenga efecto sobre los estados financieros al 31 de diciembre 2023.

16. PARTES RELACIONADAS

La Unidad de Asuntos Internos, no cuenta con partes relacionadas que pudieran ejercer influencia significativa sobre la toma de decisiones financieras y operativas.

17. RESPONSABILIDAD SOBRE LA PRESENTACIÓN RAZONABLE DE LOS ESTADOS FINANCIEROS

Se tienen nueve juicios laborales los cuales tiene una clasificación de valoración de ocurrencia probable, a la fecha no se tiene registrado un pasivo por concepto de sueldos por pagar, en caso de que el resultado sea desfavorable para la Unidad de Asuntos Internos debido a que aún se encuentran en proceso.

“Bajo protesta de decir verdad, declaramos que los Estados Financieros y sus notas, son razonablemente correctos y son responsabilidad del emisor”.

DICTAMEN DE ESTADOS FINANCIEROS

El Despacho Ramírez y Asociados S.C., dictaminó los Estados Financieros de la Unidad de Asuntos Internos (UAI), al 31 de diciembre de 2023, concluyendo que presentan razonablemente en todos los aspectos materiales, la situación financiera del Organismo.

UAI

INFORMACIÓN PRESUPUESTARIA



UAI



U A I

Unidad de Asuntos Internos Ingresos y Egresos Del 1 de Enero al 31 de Diciembre de 2023 (Miles de Pesos)												
CONCEPTO	AUTORIZADO	%	AMPLIACIÓN	REDUCCIÓN	AUTORIZADO FINAL	%	PRESUPUESTO EJERCIDO	%	VARIACIÓN INICIAL	%	VARIACIÓN MODIFICADO	%
INGRESOS:	66,376.3	100.0	6,476.0	576.3	72,276.0	100.0	69,029.0	100.0	2,652.7	4.0	3,247.0	4.5
Superávit Ejercicio Anterior												
Ordinarios	66,376.3	100.0		576.3	65,800.0	91.0	62,421.6	90.4	-3,954.7	-6.0	3,378.4	5.1
Estatales	66,376.3	100.0		576.3	65,800.0	91.0	62,421.6	90.4	-3,954.7	-6.0	3,378.4	5.1
- Tributarios												
Impuestos sobre Erogaciones												
Impuestos sobre Tenencia												
Otros Impuestos y Accesorios												
- No Tributarios							3.4	.0	3.4		-3.4	
Derechos												
Sector Central												
Organismos Auxiliares												
Aportaciones de Mejoras												
Productos							3.4	.0	3.4		-3.4	
Aprovechamientos												
Ingresos Financieros												
Aportaciones y Cuotas de Seguridad Social												
Ingreso por Venta de Bienes y Servicios												
Transferencias, Asignaciones, Subsidio y Otras Ayudas	66,376.3	100.0		576.3	65,800.0	91.0	62,418.2	90.4	-3,958.1	-6.0	3,381.8	5.1
Federales												
Participaciones Federales												
Fondos de Aportaciones Ramo 33												
Otros Apoyos Federales												
Extraordinarios			6,476.0		6,476.0	9.0	6,607.4	9.6	6,607.4		-131.4	-2.0
Generación de ADEFAS												
Financiamientos			6,476.0		6,476.0	9.0	6,607.4	9.6	6,607.4		-131.4	-2.0
EGRESOS:	66,376.3	100.0	16,958.0	11,058.3	72,276.0	100.0	59,244.7	100.0	7,131.6	10.7	13,031.3	18.0
Poderes Legislativo y Judicial												
Poder Legislativo												
Poder Judicial												
Gasto Total de Poder Ejecutivo	66,376.3	100.0	16,958.0	11,058.3	72,276.0	100.0	59,244.7	100.0	7,131.6	10.7	13,031.3	18.0
Gasto Programable:	66,376.3	100.0	16,958.0	11,058.3	72,276.0	100.0	59,244.7	100.0	7,131.6	10.7	13,031.3	18.0
Gasto Corriente	66,376.3	100.0	14,693.0	10,792.5	70,276.8	97.2	59,040.9	99.7	7,335.4	11.1	11,235.9	16.0
Servicios Personales	59,435.0	89.5	7,520.1	7,520.1	59,435.0	82.2	49,963.3	84.3	9,471.7	15.9	9,471.7	15.9
Gasto Operativo	6,941.3	10.5	7,172.9	3,272.4	10,841.8	15.0	9,077.6	15.3	-2,136.3	-30.8	1,764.2	16.3
- Materiales y Suministros	1,474.0	2.2	2,607.3	1,758.2	2,323.1	3.2	2,127.1	3.6	-653.1	-44.3	196.0	8.4
- Servicios Generales	5,467.3	8.2	4,565.6	1,514.2	8,518.7	11.8	6,950.5	11.7	-1,483.2	-27.1	1,568.2	18.4
Transferencias												
- Organismos Autónomos												
- Subsidios y Apoyos												
Inversión Pública			2,265.0	265.8	1,999.2	2.8	203.8	.3	-203.8		1,795.4	89.8
- Bienes Muebles e Inmuebles			2,265.0	265.8	1,999.2	2.8	203.8	.3	-203.8		1,795.4	89.8
- Obra Pública												
- Inversión Financiera												
Gasto no Programable												
Transferencias a Municipios												
- Participaciones												
- Aportaciones del Ramo 33												
- Convenios												
Deuda Pública												
- Costo Financiero de la Deuda												
- Amortizaciones												
- Pago de ADEFAS												
Superávit(+)/ Déficit (-)			-10,482.0	-10,482.0			9,784.3	16.5	-9,784.3		-9,784.3	
% de los Ingresos							14.2					



U A I

Unidad de Asuntos Internos
Indicadores de Postura Fiscal
Del 1 de Enero al 31 de Diciembre de 2023
(Miles de Pesos)

Concepto	Estimado	Devengado	Pagado
I. Ingresos Presupuestarios (I=1+2)	66,376.3	69,029.0	69,029.0
1. Ingresos del Gobierno de la Entidad Federativa	0.0	0.0	0.0
2. Ingresos del Sector Paraestatal	66,376.3	69,029.0	69,029.0
II. Egresos Presupuestarios (II=3+4)	66,376.3	59,244.7	59,134.4
3. Egresos del Gobierno de la Entidad Federativa	0.0	0.0	0.0
4. Egresos del Sector Paraestatal	66,376.3	59,244.7	59,134.4
III. Balance Presupuestario (Superávit o Déficit) (III = I - II)	0.0	9,784.3	9,894.6

Concepto	Estimado	Devengado	Pagado
III. Balance presupuestario (Superávit o Déficit)	0.0	9,784.3	9,894.6
IV. Intereses, Comisiones y Gastos de la Deuda	0.0	0.0	0.0
V. Balance Primario (Superávit o Déficit) (V= III - IV)	0.0	9,784.3	9,894.6

Concepto	Estimado	Devengado	Pagado
A. Financiamiento	0.0	0.0	0.0
B. Amortización de la deuda	0.0	0.0	0.0
C. Endeudamiento ó desendeudamiento (C = A - B)	0.0	0.0	0.0

Superávit (+) Déficit (-)

9,784.3

U A I

Unidad de Asuntos Internos
Estado Analítico de Ingresos
Del 1 de Enero al 31 de Diciembre de 2023
(Miles de Pesos)

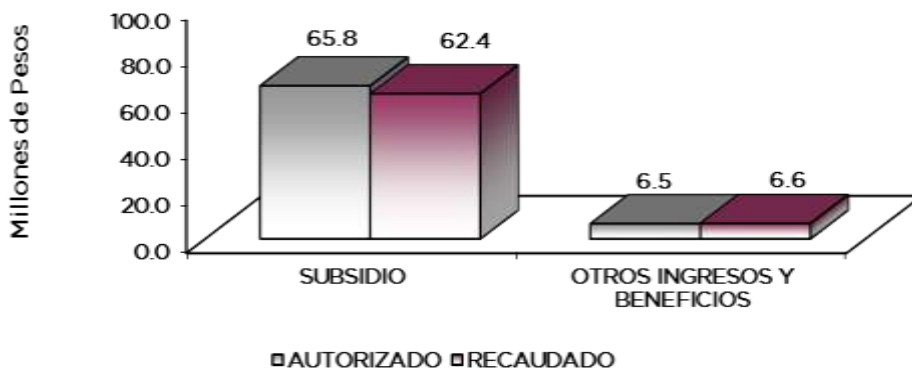
Rubro de Ingresos	Ingreso					Diferencia (6= 5 - 1)
	Estimado	Ampliaciones y Reducciones	Modificado	Devengado	Recaudado	
	(1)	(2)	(3= 1 + 2)	(4)	(5)	
Impuestos			.0			.0
Cuotas y Aportaciones de Seguridad Social			.0			.0
Contribuciones de Mejoras			.0			.0
Derechos			.0			.0
Productos			.0	3.4	3.4	3.4
Aprovechamientos			.0			.0
Ingresos por Ventas de Bienes, Prestación de Servicios y Otros Ingresos			.0			.0
Participaciones, Aportaciones, Convenios, Incentivos Derivados de la Colaboración Fiscal y Fondos Distintos de Aportaciones			.0			.0
Transferencias, Asignaciones, Subsidios y Subvenciones, y Pensiones y Jubilaciones	66,376.3	-576.3	65,800.0	62,418.2	62,418.2	-3,958.1
Ingresos Derivados de Financiamientos	.0	6,476.0	6,476.0	6,607.4	6,607.4	6,607.4
Total	66,376.3	5,899.7	72,276.0	69,029.0	69,029.0	2,652.7
				Ingresos excedentes¹		

Estado Analítico de Ingresos Por Fuente de Financiamiento	Ingreso					Diferencia (6= 5 - 1)
	Estimado	Ampliaciones y Reducciones	Modificado	Devengado	Recaudado	
	(1)	(2)	(3= 1 + 2)	(4)	(5)	
Ingresos del Poder Ejecutivo Federal o Estatal y de los Municipios	.0	.0	.0	.0	.0	.0
Impuestos			.0			.0
Cuotas y Aportaciones de Seguridad Social			.0			.0
Contribuciones de Mejoras			.0			.0
Derechos	.0	.0	.0	.0	.0	.0
Productos			.0			.0
Aprovechamientos			.0			.0
Participaciones, Aportaciones, Convenios, Incentivos Derivados de la Colaboración Fiscal y Fondos Distintos de Aportaciones			.0			.0
Transferencias, Asignaciones, Subsidios y Subvenciones, y Pensiones y Jubilaciones			.0			.0
Ingresos de los Entes Públicos de los Poderes Legislativo y Judicial, de los Órganos Autónomos y del Sector Paraestatal o Paramunicipal, así como de las Empresas Productivas del Estado	66,376.3	-576.3	65,800.0	62,421.6	62,421.6	-3,954.7
Cuotas y Aportaciones de Seguridad Social	.0	.0	.0	.0	.0	.0
Productos	.0	.0	.0	3.4	3.4	3.4
Ingresos por Venta de Bienes, Prestación de Servicios y Otros Ingresos	.0	.0	.0	.0	.0	.0
Transferencias, Asignaciones, Subsidios y Subvenciones, y Pensiones y Jubilaciones	66,376.3	-576.3	65,800.0	62,418.2	62,418.2	-3,958.1
Ingresos Derivados de Financiamiento	.0	6,476.0	6,476.0	6,607.4	6,607.4	6,607.4
Ingresos Derivados de Financiamientos	.0	6,476.0	6,476.0	6,607.4	6,607.4	6,607.4
Total	66,376.3	5,899.7	72,276.0	69,029.0	69,029.0	2,652.7
				Ingresos excedentes¹		



U A I

Unidad de Asuntos Internos I N G R E S O S (Miles de Pesos)							
I N G R E S O S	AUTORIZADO	P R E S U P U E S T O 2 0 2 3			RECAUDADO	V A R I A C I Ó N	
		ASIGNACIONES Y/O AMPLIACIONES	REDUCCIONES Y/O DISMINUCIONES	TOTAL AUTORIZADO		IMPORTE	%
PARTICIPACIONES, APORTACIONES, TRANSFERENCIAS, ASIGNACIONES, SUBSIDIOS Y OTRAS AYUDAS	66,376.3	.0	576.3	65,800.0	62,418.2	3,381.8	5.1
Subsidio	66,376.3	.0	576.3	65,800.0	62,418.2	3,381.8	5.1
OTROS INGRESOS Y BENEFICIOS	.0	6,476.0	.0	6,476.0	6,610.8	-134.8	-2.1
Productos				.0	3.4	-3.4	.0
Pasivos que se Generen como Resultado de Erogaciones que se Devengan en el Ejercicio Fiscal pero que queden Pendientes de Liquidar al Cierre del Mismo				.0	131.4	-131.4	.0
Disponibilidades Financieras	.0	6,476.0	.0	6,476.0	6,476.0	.0	.0
S U B T O T A L	66,376.3	6,476.0	576.3	72,276.0	69,029.0	3,247.0	4.5



NOTAS AL PRESUPUESTO DE INGRESOS

INGRESOS

El presupuesto asignado para el ejercicio 2023 es de 66 millones 376.3 miles de pesos, durante el ejercicio se tuvieron ampliaciones por 6 millones 476 mil pesos y reducciones por 576.3 miles de pesos, quedando un presupuesto modificado de 72 millones 276 mil pesos, lográndose recaudar 69 millones 29 mil pesos, que representó el 4.5 por ciento del monto autorizado presentando una variación de menos por 3 millones 247 miles de pesos.

U A I

PARTICIPACIONES, APORTACIONES, TRANSFERENCIAS, ASIGNACIONES, SUBSIDIOS Y OTRAS AYUDAS

Se tenía previsto para el ejercicio 2023 un asignado de 66 millones 376.3 miles de pesos, durante el ejercicio se tuvieron una reducción por 576.3 miles de pesos, quedando autorizado de 65 millones 800 mil pesos y se logró recaudar 62 millones 418.2 miles de pesos, presentando una variación de menos de 3 millones 381.8 miles de pesos, que representó el 5.1 por ciento del monto autorizado.

OTROS INGRESOS Y BENEFICIOS VARIOS

Para este concepto se autorizaron ampliaciones por 6 millones 476 mil pesos, lograron recaudar 6 millones 610.8 miles de pesos, de los cuales se recaudaron 3.4 miles de pesos de productos financieros y 6 millones 476 mil pesos de disponibilidades financieras, así como pasivos pendientes de liquidar al cierre del ejercicio por 131.4 miles de pesos, presentando una variación de más por 134.8 miles de pesos, que representó el 2.1 por ciento, respecto al monto autorizado.



U A I

Unidad de Asuntos Internos
Estado Analítico del Ejercicio del Presupuesto de Egresos
Clasificación por Objeto del Gasto (Capítulo y Concepto)
Del 1 de Enero al 31 de Diciembre de 2023
(Miles de Pesos)

Concepto	Egresos					Subejercicio 6 = (3 - 4)
	Aprobado	Ampliaciones/ (Reducciones)	Modificado	Devengado	Pagado	
	1	2	3 = (1 + 2)	4	5	
Servicios Personales	59,435.0	.0	59,435.0	49,963.3	49,907.5	9,471.7
Remuneraciones al Personal de Carácter Permanente	28,493.0	-5,738.8	22,754.2	20,203.9	20,203.9	2,550.3
Remuneraciones al Personal de Carácter Transitorio	0.0	.0	.0	.0	.0	.0
Remuneraciones Adicionales y Especiales	17,558.4	4,296.3	21,854.7	18,444.3	18,444.3	3,410.4
Seguridad Social	8,476.6	655.4	9,132.0	7,058.9	7,003.2	2,073.1
Otras Prestaciones Sociales y Económicas	3,624.0	920.8	4,544.8	3,406.4	3,406.3	1,138.4
Previsiones	0.0	.0	.0	.0	.0	.0
Pago de Estímulos a Servidores Públicos	1,283.0	-133.7	1,149.3	849.8	849.8	299.5
Materiales y Suministros	1,474.0	849.1	2,323.1	2,127.1	2,127.1	196.0
Materiales de Administración, Emisión de Documentos y Artículos Oficiales	284.1	426.3	710.4	702.8	702.8	7.6
Alimentos y Utensilios	38.8	19.6	58.4	53.8	53.8	4.6
Materias Primas y Materiales de Producción y Comercialización	.0	.0	.0	.0	.0	.0
Materiales y Artículos de Construcción y de Reparación	23.4	174.6	198.0	154.0	154.0	44.0
Productos Químicos, Farmacéuticos y de Laboratorio	1.3	9.1	10.4	10.4	10.4	.0
Combustibles, Lubricantes y Aditivos	1,061.8	-107.1	954.7	832.2	832.2	122.5
Vestuario, Blancos, Prendas de Protección y Artículos Deportivos	15.0	117.4	132.4	130.1	130.1	2.3
Materiales y Suministros Para Seguridad	.0	.0	.0	.0	.0	.0
Herramientas, Refacciones y Accesorios Menores	49.6	209.2	258.8	243.8	243.8	15.0
Servicios Generales	5,467.3	3,051.4	8,518.7	6,950.5	6,896.0	1,568.2
Servicios Básicos	656.2	246.4	902.6	679.4	679.4	223.2
Servicios de Arrendamiento	1,213.8	319.2	1,533.0	1,418.9	1,418.9	114.1
Servicios Profesionales, Científicos, Técnicos y Otros Servicios	1,498.3	1,187.1	2,685.4	1,759.8	1,759.8	925.6
Servicios Financieros, Bancarios y Comerciales	141.0	28.7	169.7	118.8	66.7	50.9
Servicios de Instalación, Reparación, Mantenimiento y Conservación	846.9	776.4	1,623.3	1,500.3	1,500.3	123.0
Servicios de Comunicación Social y Publicidad	22.8	54.6	77.4	76.0	76.0	1.4
Servicios de Traslado y Viáticos	6.6	-5.3	1.3	.0	.0	1.3
Servicios Oficiales	.0	.0	.0	.0	.0	.0
Otros Servicios Generales	1,081.7	444.3	1,526.0	1,397.3	1,394.9	128.7
Transferencias, Asignaciones, Subsidios y Otras Ayudas	.0	.0	.0	.0	.0	.0
Transferencias Internas y Asignaciones al Sector Público	.0	.0	.0	.0	.0	.0
Transferencias al Resto del Sector Público	.0	.0	.0	.0	.0	.0
Subsidios y Subvenciones	.0	.0	.0	.0	.0	.0
Ayudas Sociales	.0	.0	.0	.0	.0	.0
Pensiones y Jubilaciones	.0	.0	.0	.0	.0	.0
Transferencias a Fideicomisos, Mandatos y Otros Análogos	.0	.0	.0	.0	.0	.0
Transferencias a la Seguridad Social	.0	.0	.0	.0	.0	.0
Donativos	.0	.0	.0	.0	.0	.0
Transferencias al Exterior	.0	.0	.0	.0	.0	.0
Bienes Muebles, Inmuebles e Intangibles	.0	1,999.2	1,999.2	203.8	203.8	1,795.4
Mobiliario y Equipo de Administración	.0	1,999.2	1,999.2	203.8	203.8	1,795.4
Mobiliario y Equipo Educativo y Recreativo	.0	.0	.0	.0	.0	.0
Equipo e Instrumental Médico y de Laboratorio	.0	.0	.0	.0	.0	.0
Vehículos y Equipo de Transporte	.0	.0	.0	.0	.0	.0
Equipo de Defensa y Seguridad	.0	.0	.0	.0	.0	.0
Maquinaria, Otros Equipos y Herramientas	.0	.0	.0	.0	.0	.0
Activos Biológicos	.0	.0	.0	.0	.0	.0
Bienes Inmuebles	.0	.0	.0	.0	.0	.0
Activos Intangibles	.0	.0	.0	.0	.0	.0
Inversión Pública	.0	.0	.0	.0	.0	.0
Obra Pública en Bienes de Dominio Público	.0	.0	.0	.0	.0	.0
Obra Pública en Bienes Propios	.0	.0	.0	.0	.0	.0
Proyectos Productivos y Acciones de Fomento	.0	.0	.0	.0	.0	.0
Inversiones Financieras y Otras Provisiones	.0	.0	.0	.0	.0	.0
Inversiones Para el Fomento de Actividades Productivas	.0	.0	.0	.0	.0	.0
Acciones y Participaciones de Capital	.0	.0	.0	.0	.0	.0
Compra de Títulos y Valores	.0	.0	.0	.0	.0	.0
Concesión de Préstamos	.0	.0	.0	.0	.0	.0
Inversiones en Fideicomisos, Mandatos y Otros Análogos	.0	.0	.0	.0	.0	.0
Otras Inversiones Financieras	.0	.0	.0	.0	.0	.0
Provisiones para Contingencias y Otras Erogaciones Especiales	.0	.0	.0	.0	.0	.0
Participaciones y Aportaciones	.0	.0	.0	.0	.0	.0
Participaciones	.0	.0	.0	.0	.0	.0
Aportaciones	.0	.0	.0	.0	.0	.0
Convenios	.0	.0	.0	.0	.0	.0
Deuda Pública	.0	.0	.0	.0	.0	.0
Amortización de la Deuda Pública	.0	.0	.0	.0	.0	.0
Intereses de la Deuda Pública	.0	.0	.0	.0	.0	.0
Comisiones de la Deuda Pública	.0	.0	.0	.0	.0	.0
Gastos de la Deuda Pública	.0	.0	.0	.0	.0	.0
Costo por Coberturas	.0	.0	.0	.0	.0	.0
Apoyos Financieros	.0	.0	.0	.0	.0	.0
Adeudos de Ejercicios Fiscales Anteriores	.0	.0	.0	.0	.0	.0
Total del Gasto	66,376.3	5,899.7	72,276.0	59,244.7	59,134.4	13,031.3



U A I

Unidad de Asuntos Internos
Estado Analítico del Ejercicio del Presupuesto de Egresos
Clasificación Económica (por Tipo de Gasto)
Del 1 de Enero al 31 de Diciembre de 2023
(Miles de Pesos)

Concepto	Egresos					Subejercicio
	Aprobado	Ampliaciones/ (Reducciones)	Modificado	Devengado	Pagado	
	1	2	3 = (1 + 2)	4	5	
Gasto Corriente	66,376.3	3,900.5	70,276.8	59,040.9	58,930.6	11,235.9
Gasto de Capital	0.0	1,999.2	1,999.2	203.8	203.8	1,795.4
Amortización de la Deuda y Disminución de Pasivos						0.0
Pensiones y Jubilaciones						0.0
Participaciones						0.0
Total del Gasto	66,376.3	5,899.7	72,276.0	59,244.7	59,134.4	13,031.3

Unidad de Asuntos Internos
Estado Analítico del Ejercicio del Presupuesto de Egresos
Clasificación Administrativa
Del 1 de Enero al 31 de Diciembre de 2023
(Miles de Pesos)

Concepto	Egresos					Subejercicio
	Aprobado	Ampliaciones/ (Reducciones)	Modificado	Devengado	Pagado	
	1	2	3 = (1 + 2)	4	5	
Entidades Paraestatales y Fideicomisos No Empresariales y No Financieros	66,376.3	5,899.7	72,276.0	59,244.7	59,134.4	13,031.3
Instituciones Públicas de Seguridad Social						-
Entidades Paraestatales Empresariales No Financieras con Participación Estatal Mayoritaria						-
Fideicomisos Empresariales No Financieros con Participación Estatal Mayoritaria						-
Entidades Paraestatales Empresariales Financieras Monetarias con Participación Estatal Mayoritaria						-
Entidades Paraestatales Empresariales Financieras No Monetarias con Participación Estatal Mayoritaria						-
Fideicomisos Financieros Públicos con Participación Estatal Mayoritaria						-
Total del Gasto	66,376.3	5,899.7	72,276.0	59,244.7	59,134.4	13,031.3

Unidad de Asuntos Internos
Estado Analítico del Ejercicio del Presupuesto de Egresos
Clasificación Administrativa
Del 1 de Enero al 31 de Diciembre de 2023
(Miles de Pesos)

Concepto	Egresos					Subejercicio
	Aprobado	Ampliaciones/ (Reducciones)	Modificado	Devengado	Pagado	
	1	2	3 = (1 + 2)	4	5	
206C03 Unidad de Asuntos Internos	66,376.3	5,899.7	72,276.0	59,244.7	59,134.4	13,031.3
Total del Gasto	66,376.3	5,899.7	72,276.0	59,244.7	59,134.4	13,031.3



U A I

Unidad de Asuntos Internos
Estado Análítico del Ejercicio del Presupuesto de Egresos
Clasificación Administrativa
Del 1 de Enero al 31 de Diciembre de 2023
(Miles de Pesos)

Concepto	Egresos					Subejercicio
	Aprobado	Ampliaciones/ (Reducciones)	Modificado	Devengado	Pagado	
	1	2	3 = (1 + 2)	4	5	
Poder Ejecutivo	66,376.3	5,899.7	72,276.0	59,244.7	59,134.4	13,031.3
Poder Legislativo			-			-
Poder Judicial			-			-
Órganos Autónomos			-			-
Total del Gasto	66,376.3	5,899.7	72,276.0	59,244.7	59,134.4	13,031.3

Unidad de Asuntos Internos
Estado Análítico del Ejercicio del Presupuesto de Egresos
Clasificación Funcional (Finalidad y Función)
Del 1 de Enero al 31 de Diciembre de 2023
(Miles de Pesos)

Concepto	Egresos					Subejercicio
	Aprobado	Ampliaciones/ (Reducciones)	Modificado	Devengado	Pagado	
	1	2	3 = (1 + 2)	4	5	
Gobierno	66,376.3	5,899.7	72,276.0	59,244.7	59,134.4	13,031.3
Legislación			-			-
Justicia			-			-
Coordinación de la Política de Gobierno	17,585.9	2,526.7	20,112.6	16,933.0	16,916.7	3,179.6
Relaciones Exteriores			-			-
Asuntos Financieros y Hacendarios			-			-
Seguridad Nacional			-			-
Asuntos de Orden Público y de Seguridad Interior	48,790.4	3,373.0	52,163.4	42,311.7	42,217.7	9,851.7
Otros Servicios Generales			-			-
Desarrollo Social	-	-	-	-	-	-
Protección Ambiental			-			-
Vivienda y Servicios a la Comunidad			-			-
Salud			-			-
Recreación, Cultura y Otras Manifestaciones Sociales			-			-
Educación			-			-
Protección Social			-			-
Otros Asuntos Sociales			-			-
Desarrollo Económico	-	-	-	-	-	-
Asuntos Económicos, Comerciales y Laborales en General			-			-
Agropecuaria, Silvicultura, Pesca y Caza			-			-
Combustibles y Energía			-			-
Minería, Manufacturas y Construcción			-			-
Transporte			-			-
Comunicaciones			-			-
Turismo			-			-
Ciencia, Tecnología e Innovación			-			-
Otras Industrias y Otros Asuntos Económicos			-			-
Otras no Clasificadas en Funciones Anteriores	-	-	-	-	-	-
Transacciones de la Deuda Pública / Costo Financiero de la Deuda			-			-
Transferencias, Participaciones y Aportaciones entre Diferentes Niveles y Órdenes de Gobierno			-			-
Saneamiento del Sistema Financiero			-			-
Adeudos de Ejercicios Fiscales Anteriores			-			-
Total del Gasto	66,376.3	5,899.7	72,276.0	59,244.7	59,134.4	13,031.3



U A I

**Unidad de Asuntos Internos
Endeudamiento Neto
Del 1 de Enero al 31 de Diciembre de 2023
(Miles de Pesos)**

Identificación de Crédito o Instrumento	Contratación/Colocación	Amortización	Endeudamiento Neto
	A	B	C = A - B
Créditos Bancarios			
			-
			-
			-
			-
			-
			-
Total Créditos Bancarios	-	-	-

Otros Instrumentos de Deuda			
			-
			-
			-
			-
			-
			-
Total Otros Instrumentos de Deuda	-	-	-

TOTAL	-	-	-
--------------	---	---	---

**Unidad de Asuntos Internos
Intereses de la Deuda
Del 1 de Enero al 31 de Diciembre de 2023
(Miles de Pesos)**

Identificación de Crédito o Instrumento	Devengado	Pagado
Créditos Bancarios		
Total de Intereses de Créditos Bancarios	-	-

Otros Instrumentos de Deuda		
Total de Intereses de Otros Instrumentos de Deuda	-	-

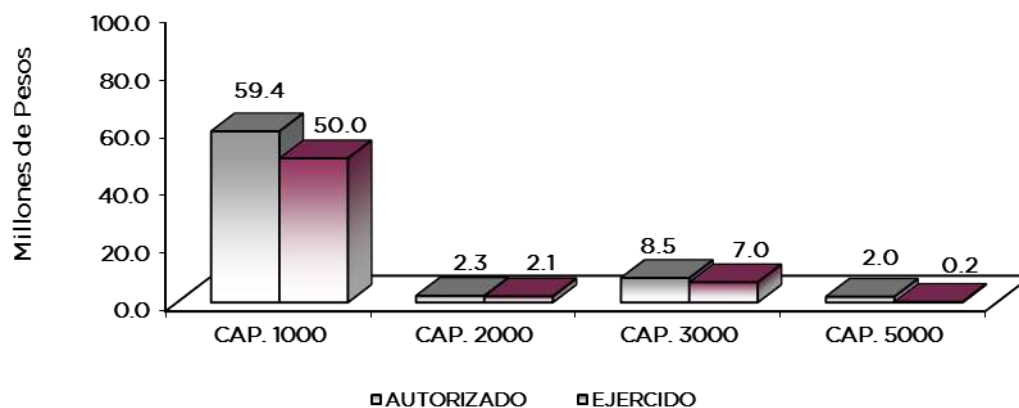
TOTAL	-	-
--------------	---	---



U A I

Unidad de Asuntos Internos
EGRESOS POR CAPÍTULO
(Miles de Pesos)

EGRESOS	PRESUPUESTO 2023			TOTAL AUTORIZADO	EJERCIDO	VARIACIÓN	
	AUTORIZADO	ASIGNACIONES Y/O AMPLIACIONES	REDUCCIONES Y/O DISMINUCIONES			IMPORTE	%
Servicios Personales	59,435.0	7,520.1	7,520.1	59,435.0	49,963.3	9,471.7	15.9
Materiales y Suministros	1,474.0	2,607.3	1,758.2	2,323.1	2,127.1	196.0	8.4
Servicios Generales	5,467.3	4,565.6	1,514.2	8,518.7	6,950.5	1,568.2	18.4
Bienes Muebles, Inmuebles e Intangibles		2,265.0	265.8	1,999.2	203.8	1,795.4	89.8
T O T A L	66,376.3	16,958.0	11,058.3	72,276.0	59,244.7	13,031.3	18.0



NOTAS AL PRESUPUESTO DE EGRESOS

EGRESOS

Se asignaron 66 millones 376.3 miles de pesos, presentando ampliaciones, reducciones y traspasos presupuestarios netos por 5 millones 899.7 miles de pesos, resultando un presupuesto modificado de 72 millones 276 mil pesos, el monto ejercido fue de 59 millones 244.7 miles de pesos, reflejando un subejercicio de 13 millones 31.3 miles de pesos. La variación fue en cumplimiento al acuerdo y contención del gasto y ahorro presupuestal, lo que representó el 18 por ciento respecto al presupuesto autorizado.

SERVICIOS PERSONALES

Se asignaron 59 millones 435 mil pesos, ejerciéndose 49 millones 963.3 miles de pesos, teniendo un subejercicio de 9 millones 471.7 miles de pesos, lo que representó el 15.9 por ciento respecto al monto autorizado.

MATERIALES Y SUMINISTROS

Se tuvo un presupuesto asignado de un millón 474 mil pesos, presentando ampliaciones por 849.1 miles de pesos, registrando un presupuesto modificado de 2 millones 323.1 miles de pesos,

U A I

ejerciéndose 2 millones 127.1 miles de pesos, presentando un subejercicio de 196 mil pesos, lo que representó el 8.4 por ciento respecto al presupuesto autorizado. El ejercido se aplicó principalmente en la adquisición de bienes muebles, materiales y equipos menores de oficina, material y enseres de limpieza, materiales y útiles para el procesamiento en equipos y bienes informáticos, materiales de construcción, combustibles lubricantes y aditivos.

SERVICIOS GENERALES

Se tuvo un presupuesto asignado de 5 millones 467.3 miles de pesos, presentando ampliaciones y traspasos netos de 3 millones 51.4 miles de pesos, presentando un presupuesto modificado de 8 millones 518.7 miles de pesos, ejerciéndose 6 millones 950.5 miles de pesos, por lo que se tuvo un subejercicio de un millón 568.2 miles de pesos, lo que representó el 18.4 por ciento respecto al presupuesto autorizado. El ejercido se aplicó al gasto de los servicios necesarios para el desarrollo de las actividades del Organismo, entre estos están, el servicio de energía eléctrica, telefonía convencional, vigilancia, además de seguros y fianzas e impuestos y derechos, principalmente.

BIENES MUEBLES, INMUEBLES E INTANGIBLES

Se tuvo una ampliación neta de un millón 999.2 mil pesos, presentando un presupuesto modificado de un millón 999.2 mil pesos, ejerciéndose 203.8 miles de pesos, por lo que se tuvo un subejercicio de un millón 795.4 miles de pesos, lo que representó el 89.8 por ciento respecto al presupuesto autorizado.

INFORMACIÓN PRESUPUESTAL

Unidad de Asuntos Internos
EGRESOS POR OBJETO DEL GASTO
(Miles de Pesos)

CAPÍTULO Y OBJETO DEL GASTO	PRESUPUESTO 2 0 2 3				EJERCIDO	VARIACIÓN
	AUTORIZADO	ASIGNACIONES Y/O AMPLIACIONES	REDUCCIONES Y/O DISMINUCIONES	TOTAL AUTORIZADO		
SERVICIOS PERSONALES	59,435.0	7,520.1	7,520.1	59,435.0	49,963.3	9,471.7
Sueldo Base	28,493.0	223.7	5,962.5	22,754.2	20,203.9	2,550.3
Prima por Años de Servicio	278.0	48.6	11.7	314.9	272.0	42.9
Prima de Antigüedad		224.7		224.7	112.3	112.4
Prima Adicional por Permanencia en el Servicio	7.4	1.3		8.7	8.3	0.4
Prima Vacacional	1,423.9	101.4	15.0	1,510.3	1,354.0	156.3
Aguinaldo	3,335.1	294.6	1.7	3,628.0	3,295.9	332.1
Compensación por Retabulación	2,374.7	1,106.7	91.5	3,389.9	3,218.0	171.9
Gratificación	8,255.8	3,028.2	567.8	10,716.2	8,385.3	2,330.9
Gratificación por Convenio	1,646.1	201.7	70.1	1,777.7	1,579.4	198.3
Gratificación por Productividad	215.0	39.3	.1	254.2	189.7	64.5
Estudios Superiores	22.4	8.2	.5	30.1	29.4	0.7
Aportaciones de Servicio de Salud	3,498.5	159.3	44.9	3,612.9	2,986.1	626.8
Aportaciones al Sistema Solidario de Reparto	2,551.5	143.6	22.2	2,672.9	2,215.7	457.2
Aportaciones del Sistema de Capitalización individual	691.9	31.5	43.7	679.7	486.6	193.1
Aportaciones para Financiar los Gastos Generales de Administración del ISSEMyM	323.3	16.9	9.9	330.3	261.3	69.0
Aportaciones para Riesgo de Trabajo	850.3	513.4	51.6	1,312.1	998.6	313.5
Seguros y Fianzas	561.1	79.6	116.6	524.1	110.6	413.5
Cuotas para Fondo de Retiro	336.5	28.1	8.5	356.1	311.8	44.3
Seguro de Separación Individualizado	1,540.0	48.6	123.9	1,464.7	810.1	654.6
Liquidaciones por Indemnizaciones, por Sueldos y Salarios Caídos	135.4	425.3	45.1	515.6	481.7	33.9
Prima por Jubilación		122.0		122.0	61.0	61.0
Becas para Hijos de Trabajadores Sindicalizados	65.1	82.2	9.5	137.8	132.9	4.9
Días Cívicos y Económicos	115.4	22.1	27.0	110.5	103.5	7.0
Día del Maestro y del Servidor Público	134.8	64.1		198.9	189.0	9.9
Otros Gastos Derivados de Convenio	270.8	63.0		333.8	179.9	153.9
Asignaciones extraordinarias para servidores públicos sindicalizados	51.4	48.0	7.4	92.0	45.7	46.3
Despensa	974.6	268.5	29.7	1,213.4	1,090.8	122.6
Reconocimiento a Servidores Públicos		50.8	25.4	25.4	25.4	
Estímulos por Puntualidad y Asistencia	1,283.0	74.7	233.8	1,123.9	824.4	299.5
MATERIALES Y SUMINISTROS	1,474.0	2,607.3	1,758.2	2,323.1	2,127.1	196.0
Materiales y Útiles de Oficina	96.0	175.6	27.7	243.9	242.5	1.4
Enseres de Oficina	3.0	26.7	3.3	26.4	26.4	
Material y Útiles de Imprenta y Reproducción	140.3	239.0	42.6	336.7	330.5	6.2
Material y Enseres de Limpieza	43.4	125.2	65.2	103.4	103.4	0.0
Material para Identificación y Registro	1.4		1.4			
Productos Alimenticios para Personas	32.4	28.2	7.2	53.4	48.8	4.6



U A I

CAPÍTULO Y OBJETO DEL GASTO	P R E S U P U E S T O 2 0 2 3					
	AUTORIZADO	ASIGNACIONES Y/O AMPLIACIONES	REDUCCIONES Y/O DISMINUCIONES	TOTAL AUTORIZADO	EJERCIDO	VARIACIÓN
Utensilios para el Servicio de Alimentación	6.4	5.0	6.4	5.0	5.0	
Material Eléctrico y Electrónico	17.0	14.4	9.2	22.2	19.5	2.7
Artículos metálicos para la construcción		40.0		40.0		40.0
Material de Señalización	1.6	21.6	.1	23.1	23.1	
Materiales de Construcción	4.8	49.4	18.6	35.6	34.3	1.3
Estructuras y Manufacturas para Todo Tipo de Construcción		78.3	1.2	77.1	77.1	
Medicinas y Productos Farmacéuticos	1.3	15.0	10.0	6.3	6.3	0.0
Materiales, Accesorios y Suministros Médicos		7.0	3.3	3.7	3.7	
Fibras sintéticas hules plásticos y derivados		.4		0.4	.4	
Combustibles, Lubricantes y Aditivos	1,061.8		107.1	954.7	832.2	122.5
Vestuario y Uniformes		115.9		115.9	115.9	
Prendas de Seguridad y Protección Personal	15.0	.1	8.4	6.7	4.4	2.3
Artículos Deportivos		9.8		9.8	9.8	
Refacciones, Accesorios y Herramientas		13.6		13.6	13.6	
Refacciones y Accesorios Menores de Edificios	7.6	2.5	4.4	5.7	4.2	1.5
Refacciones y Accesorios para Equipo de Computo	21.6	1,540.2	1,426.3	135.5	130.5	5.0
Refacciones y Accesorios Menores para Equipo de Transporte	4.3	66.8	2.4	68.7	67.8	0.9
Artículos para la Extinción de Incendios	9.7	2.8	5.8	6.7	6.7	
Otros Enseres	6.4	29.8	7.6	28.6	27.7	0.9
SERVICIOS GENERALES	5,467.3	4,565.6	1,514.2	8,518.7	6,950.5	1,568.2
Servicio de Energía Eléctrica	201.1	205.0	25.5	380.6	361.9	18.7
Servicio de Agua	69.8	70.2	29.1	110.9	71.4	39.5
Servicio de Telefonía Convencional	225.7	43.0	82.0	186.7	108.3	78.4
Servicio de telefonía celular	10.2	.7	2.0	8.9	7.9	1.0
Servicios de Radiolocalización y Telecomunicación	42.1		13.0	29.1	20.1	9.0
Servicios de Acceso a Internet	107.3	134.2	55.4	186.1	109.5	76.6
Servicio Postal y Telegráfico		.3		0.3	.3	
Arrendamiento de Edificios y Locales	1,213.8	391.7	114.4	1,491.1	1,418.9	72.2
Arrendamiento de Activos Intangibles		62.8	20.9	41.9	41.9	
Asesorías Asociadas a Convenios o Acuerdos	76.5	473.5	287.9	262.1	82.7	179.4
Servicios Informáticos	51.9		51.9			
Capacitación	38.5		7.4	31.1		31.1
Servicios de Apoyo Administrativo y Fotocopiado	589.9	192.0	208.4	573.5	425.6	147.9
Impresiones de Documentos Oficiales para la Prestación de Servicios	2.6	478.1	2.6	478.1	8.1	470.0
Servicios de Impresión de Documentos Oficiales		19.6		19.6	4.9	14.7
Servicios de Vigilancia	738.9	255.0	108.6	885.3	802.9	82.4
Servicios Profesionales		435.7		435.7	435.6	.1
Seguros y Fianzas	141.0	54.7	26.0	169.7	118.8	50.9
Reparación y Mantenimiento de Inmuebles		5.6		5.6	5.6	
Reparación, Mantenimiento e Instalación de Mobiliario y Equipo de Oficina	7.7	1.9	8.1	1.5		1.5
Reparación, Instalación y Mantenimiento de Bienes Informáticos	33.9	28.0	17.5	44.4	30.0	14.4
Reparación y Mantenimiento de Vehículos Terrestres, Aéreos y Lacustres	365.5	703.4	206.0	862.9	783.5	79.4
Reparación, Instalación y Mantenimiento de Máquinaria, Equipo Instrumental y Diversos		10.0		10.0	10.0	
Servicios de Lavandería, Limpieza e Higiene	426.4	376.7	134.8	668.3	652.1	16.2
Servicios de Fumigación	13.4	45.5	28.3	30.6	19.1	11.5
Publicaciones Oficiales y de Información en General para Difusión	22.8	66.7	12.1	77.4	76.0	1.4
Otros Servicios de Traslado y Hospedaje	6.6		5.3	1.3		1.3
Otros Impuestos y Derechos	76.5	30.7	26.1	81.1	74.8	6.3
Penas multas accesorios y actualizaciones	3.2		1.1	2.1		2.1
Impuesto sobre Erogaciones por Remuneraciones al Trabajo Personal	981.9	399.3	28.0	1,353.2	1,270.2	83.0
Gastos de Servicios Menores	20.1	81.3	11.8	89.6	52.3	37.3
BIENES MUEBLES, INMUEBLES E INTANGIBLES		2,265.0	265.8	1,999.2	203.8	1,795.4
Muebles y Enseres		91.4	56.3	35.1	35.0	0.1
Muebles, Excepto de Oficina y Estantería		1,811.8	6.8	1,805.0	10.7	1,794.3
Otros Bienes Muebles		361.8	202.7	159.1	158.1	1.0
T O T A L	66,376.3	16,958.0	11,058.3	72,276.0	59,244.7	13,031.3



INFORMACIÓN PROGRAMÁTICA



UAI



U A I

Unidad de Asuntos Internos
Gasto por Categoría Programática
Del 1 de Enero al 31 de Diciembre de 2023
(Miles de Pesos)

Concepto	Egresos					Subejercicio 6=(3 - 4)
	Aprobado	Ampliaciones/ (Reducciones)	Modificado	Devengado	Pagado	
	1	2	3=(1 + 2)	4	5	
Programas	66,376.3	5,899.7	72,276.0	59,244.7	59,134.4	13,031.3
Subsidios: Sector Social y Privado o Entidades Federativas y Municipios	-	-	-	-	-	-
Sujetos a Reglas de Operación			-			-
Otros Subsidios			-			-
Desempeño de las Funciones	66,376.3	5,899.7	72,276.0	59,244.7	59,134.4	13,031.3
Prestación de Servicios Públicos	66,376.3	5,899.7	72,276.0	59,244.7	59,134.4	13,031.3
Provisión de Bienes Públicos			-			-
Planeación, Seguimiento y Evaluación de Políticas Públicas			-			-
Promoción y Fomento			-			-
Regulación y Supervisión			-			-
Funciones de las Fuerzas Armadas (Únicamente Gobierno Federal)			-			-
Específicos			-			-
Proyectos de Inversión			-			-
Administrativos y de Apoyo	-	-	-	-	-	-
Apoyo al Proceso Presupuestario y para Mejorar la Eficiencia Institucional			-			-
Apoyo a la Función Pública y al Mejoramiento de la Gestión			-			-
Operaciones Ajenas			-			-
Compromisos	-	-	-	-	-	-
Obligaciones de Cumplimiento de Resolución Jurisdiccional			-			-
Desastres Naturales			-			-
Obligaciones	-	-	-	-	-	-
Pensiones y Jubilaciones			-			-
Aportaciones a la Seguridad Social			-			-
Aportaciones a Fondos de Estabilización			-			-
Aportaciones a Fondos de Inversión y Reestructura de Pensiones			-			-
Programa de Gasto Federalizado (Gobierno Federal)	-	-	-	-	-	-
Gasto Federalizado			-			-
Participaciones a Entidades Federativas y Municipios			-			-
Costo Financiero, Deuda o Apoyos a Deudores y Ahorradores de la Banca			-			-
Adeudos de Ejercicios Fiscales Anteriores			-			-
Total del Gasto	66,376.3	5,899.7	72,276.0	59,244.7	59,134.4	13,031.3



U A I

El plan de desarrollo del Estado de México 2017-2023, es un instrumento prospectivo con una visión hacia el 2030. En él se concentran las bases para la elaboración de los programas sectoriales, especiales y regionales que delinearán de manera más puntual y detallada los pasos para el cumplimiento de los objetivos establecidos, así como los planes específicos de inversión que permitirán realizar la proyección de los recursos financieros. Este esfuerzo colectivo plasma los retos y desafíos de la agenda gubernamental con un profundo sentido de responsabilidad y con el compromiso de lograr un desarrollo democrático.

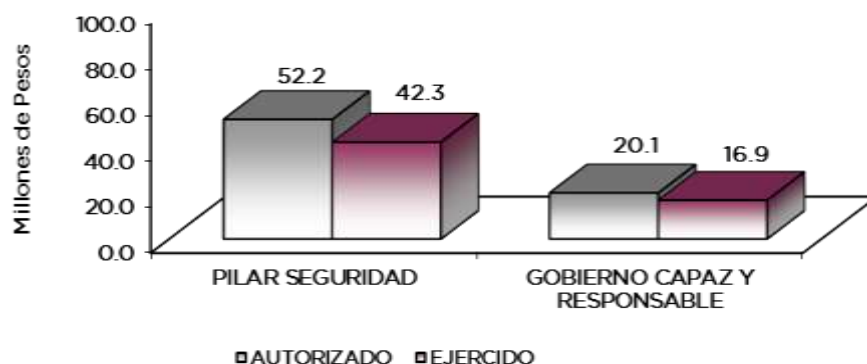
PILAR SEGURIDAD

Transformación de la Policía y el Sistema de Justicia. La seguridad pública se ha convertido en una exigencia social y centro de debate. Se reconoce que es un derecho humano de todos y cada uno de los habitantes de este país (mujeres, hombres, adolescentes, niñas y niños) y se asume que es obligación y deber del Estado proporcionarla. Está depositada en una serie de estructuras, a las que delega funciones con la finalidad de salvaguardar la integridad y derechos de las personas, así como de preservar la libertad, el orden y la paz social. Diagnóstico: Seguridad con visión ciudadana.

GOBIERNO CAPAZ Y RESPONSABLE

El reto de los gobiernos actuales versa sobre la eficacia en solucionar los problemas endémicos que aquejan a las sociedades modernas y uno de los mayores retos es hacerlo con apego al Estado de Derecho, ya que este aporta las normas y los valores fundamentales que rigen la convivencia social, así como los derechos y obligaciones de los actores sociales y políticos.

Unidad de Asuntos Internos EGRESOS POR PILAR Y/O EJE TRANSVERSAL (Miles de Pesos)							
PILAR Y/O EJE TRANSVERSAL	P R E S U P U E S T O 2 0 2 3			TOTAL AUTORIZADO	EJERCIDO	VARIACIÓN	
	AUTORIZADO	ASIGNACIONES Y/O AMPLIACIONES	REDUCCIONES Y/O DISMINUCIONES			IMPORTE	%
Pilar Seguridad	48,790.3	10,856.4	7,483.4	52,163.3	42,311.6	9,851.7	18.9
Gobierno Capaz y Responsable	17,586.0	6,101.6	3,574.9	20,112.7	16,933.1	3,179.6	15.8
T O T A L	66,376.3	16,958.0	11,058.3	72,276.0	59,244.7	13,031.3	18.0



UAI

FINALIDAD

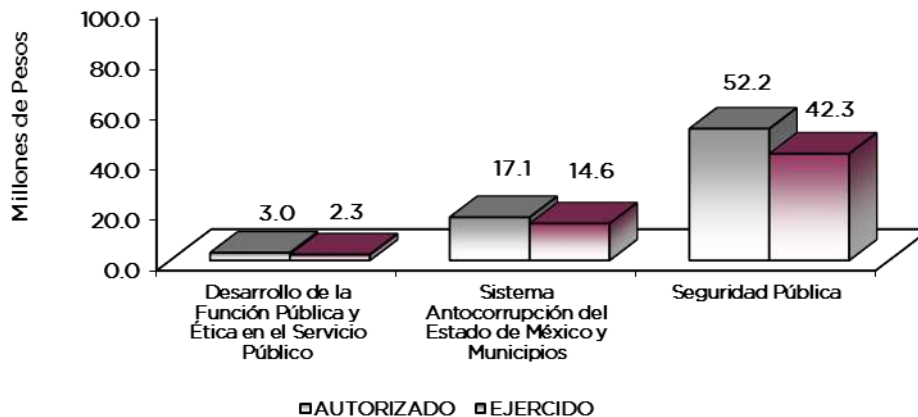
SEGURIDAD

DESARROLLO SOCIAL

En esta finalidad se avanzará en la provisión de servicios a la población en materia de Protección Social, Salud y Vivienda y servicios a la Comunidad, con lo que se apoyará fundamentalmente la consecución de los objetivos Nacionales México Incluyente y México con Educación de Calidad.

El capital humano de las instituciones de seguridad y justicia, es uno de los elementos más importantes de su capacidad operativa, por lo que una transformación integral no podrá alcanzarse sin considerar un cambio en éste. El Gobierno Estatal tiene como objetivo, que el personal a cargo de la seguridad y la justicia adquiera las competencias necesarias para cumplir eficazmente con sus funciones, en apego al perfil de su puesto. Asimismo, dicho personal debe caracterizarse por servir a la sociedad con honradez, legalidad, profesionalismo, ética y pleno respeto a la dignidad y los derechos humanos.

Unidad de Asuntos Internos EGRESOS POR PROGRAMA (Miles de Pesos)							
PROGRAMA	AUTORIZADO	PRESUPUESTO 2023		TOTAL AUTORIZADO	EJERCIDO	VARIACIÓN	
		ASIGNACIONES Y/O AMPLIACIONES	REDUCCIONES Y/O DISMINUCIONES			IMPORTE	%
Desarrollo de la Función Pública y Ética en el Servicio Público	1,582.8	1,815.9	424.9	2,973.8	2,308.2	665.6	22.4
Sistema Antocorrupción del Estado de México y Municipios	16,003.2	4,285.7	3,150.0	17,138.9	14,624.9	2,514.0	14.7
Seguridad Pública	48,790.3	10,856.4	7,483.4	52,163.3	42,311.6	9,851.7	18.9
TOTAL	66,376.3	16,958.0	11,058.3	72,276.0	59,244.7	13,031.3	18.0



AVANCE OPERATIVO-PROGRAMÁTICO Y PRESUPUESTAL

SEGURIDAD

DESARROLLO DE LA FUNCIÓN PÚBLICA Y ÉTICA EN EL SERVICIO PÚBLICO

010304010101 FISCALIZACIÓN, CONTROL Y EVALUACIÓN INTERNA DE LA GESTIÓN PÚBLICA UAI

La Unidad de Asuntos Internos a través de su Órgano Interno de Control realizó 3 auditorías y 22 inspecciones con la finalidad de verificar y constatar el cumplimiento de los objetivos, programas



UAI

y metas alcanzadas por las unidades administrativas que la integran; aunado a ello, participó en 2 acompañamientos en auditorías practicadas por Entes Fiscalizadores Externos, 2 acciones derivadas de la fiscalización realizadas por los mismos y se atendieron 3 observaciones y acciones de mejora determinadas en los actos anteriormente citados. Asimismo, participó en 14 reuniones de los diversos Órganos Colegiados de este organismo público descentralizado y en 30 testificaciones.

Lo anterior, con el objetivo de optimizar la operación del sistema y acciones de control y evaluación que contribuya al manejo eficiente de los recursos públicos, a la generación de alternativas de solución para el cumplimiento de los objetivos institucionales y a la transparencia, cuidando que el ejercicio del gasto público se efectúe con apego a la normatividad establecida para tal efecto, dando cumplimiento a las disposiciones de racionalidad, austeridad y disciplina presupuestal.

SEGURIDAD**SISTEMA ANTICORRUPCIÓN DEL ESTADO DE MÉXICO Y MUNICIPIOS****010304020201 RESPONSABILIDADES ADMINISTRATIVAS****UAI**

La Unidad de Asuntos Internos cumple con las atribuciones señaladas en el artículo 205 de la Ley de Seguridad del Estado de México, así como las establecidas en su Reglamento Interior, aunado a que de conformidad con lo que establece el artículo Décimo Noveno Transitorio del Decreto número 328 por el que se reforman, adicionan y derogan diversas disposiciones de la Ley Orgánica de la Administración Pública del Estado de México y de la Ley de Seguridad del Estado de México publicado en la Gaceta del Gobierno el 20 de septiembre de 2018, los procedimientos y demás actos que se encuentren en trámite a la entrada en vigor del mismo, serán atendidos hasta su conclusión, lo cual se ha realizado mediante los acuerdos delegatorios de facultades publicados el primero de noviembre de 2019 y 29 de octubre del año 2020.

Aunado a lo anterior, se concluyeron 184 acuerdos de verificación de la sanción impuesta a servidores públicos por parte de la Comisión de Honor y Justicia.

Asimismo, se participó en 189 audiencias ante la Comisión de Honor y Justicia durante los procedimientos disciplinarios, a efecto de que la Unidad de Asuntos Internos se pronuncie respecto de las actuaciones que integra el expediente de investigación respectivo.

Por otra parte, se realizaron 234 solicitudes de inicio del procedimiento a la Comisión de Honor y Justicia, a fin de determinar el inicio del procedimiento correspondiente y emitió 860 acuerdos de improcedencia o reserva de expedientes de investigación por falta de elementos, con el fin de incrementar la eficiencia y eficacia en los procedimientos administrativos mediante el cumplimiento de los principios y formalidades esenciales que los rigen.

SEGURIDAD**SEGURIDAD PÚBLICA****010701010105 INSPECCIÓN, VIGILANCIA Y SEGUIMIENTO DE LA FUNCIÓN POLICIAL****UAI**

La Unidad de Asuntos Internos de conformidad con el artículo 204 de la Ley de Seguridad del Estado de México tiene por objeto supervisar y vigilar que los integrantes de la Secretaría de Seguridad cumplan con los deberes y normas establecidos en los ordenamientos legales y disposiciones que rigen su actuación, integrando el expediente de investigación remitiéndolo a la Comisión de Honor y Justicia, a fin de que ésta determine lo conducente.

La Unidad de Asuntos Internos cuenta con Células de Investigación y Supervisión a través de las cuales se llevaron a cabo 2 mil 493 supervisiones en la red vial del Estado de México y 204 inspecciones en las unidades administrativas de la Secretaría de Seguridad, a fin de prevenir e

UAI

inhibir posibles actos de corrupción. En ese sentido, con la finalidad de evitar actos contrarios a la ley por parte de los elementos operativos, este organismo público descentralizado emitió 4 mil 195 recomendaciones sobre la implementación y ejecución de estrategias, controles y programas con el propósito de erradicar malas prácticas detectadas en las áreas de la Secretaría.

En materia de quejas y denuncias se integraron 2 mil 385 expedientes de investigación, lo que permitió dar inicio al proceso de investigación correspondiente, a través de entrevistas a personal involucrado y la solicitud de información a las autoridades administrativas competentes y/o en su caso, dar inicio al procedimiento administrativo o determinar la improcedencia.

SEGURIDAD

SEGURIDAD PÚBLICA

**010701010301 COORDINACIÓN Y SEGUIMIENTO DE LAS POLÍTICAS PARA LA SEGURIDAD PÚBLICA
UAI**

Con el objetivo de hacer eficiente la gestión pública a través de una óptima coordinación y seguimiento de acciones para el cumplimiento de los objetivos que permitan fortalecer la seguridad pública, privilegiando la prevención del delito, la investigación para hacerla efectiva, la profesionalización, la dignificación de la función policial y la reinserción social, así como erradicar los actos de los servidores públicos que contravengan la normatividad en la materia, a fin de coadyuvar en la consolidación de las instituciones de seguridad pública y proporcionar condiciones armónicas de desarrollo para el ciudadano; la Unidad de Asuntos Internos dio a conocer las actividades que desempeñó por lo que se elaboraron 6 informes al Consejo Directivo de dicho organismo y 102 más a diferentes instancias gubernamentales y autoridades.

De forma complementaria por medio de 3 informes se desglosaron las acciones de capacitación en materia de perspectiva de género que se efectuaron.

Conforme a las atribuciones de las unidades administrativas del Organismo Público Descentralizado, se participó en 40 reuniones.

SEGURIDAD

SEGURIDAD PÚBLICA

**010701010303 CONTROL, SEGUIMIENTO ADMINISTRATIVO Y DE SERVICIOS PARA LA SEGURIDAD PÚBLICA
UAI**

La Unidad de Asuntos Internos administra los recursos humanos, financieros y materiales para coadyuvar en el cumplimiento de sus metas, así como la adquisición de bienes y suministro de los servicios necesarios para su funcionamiento.

En ese sentido, en materia de control y seguimiento administrativo se elaboraron 12 informes sobre el ejercicio y administración de los recursos financieros para ser enviados a las instituciones gubernamentales correspondientes y Organismos Auxiliares de Contabilidad Gubernamental.

Asimismo, se realizaron 2 informes sobre la administración de los recursos humanos y materiales que asignó y/o comisionó la Secretaría de Seguridad del Estado de México a este Organismo Público Descentralizado, por otra parte, se elaboraron 4 reportes de la actualización del inventario de bienes muebles, especificando el estatus que guardan, incluyendo la revista del parque vehicular.



U A I

SEGURIDAD

SEGURIDAD PÚBLICA

010701010304 INFORMACIÓN, PLANEACIÓN, CONTROL Y EVALUACIÓN DE PROGRAMAS PARA LA SEGURIDAD PÚBLICA
UAI

La Unidad de Asuntos Internos en materia de planeación, control y evaluación da seguimiento de manera mensual, trimestral y anual a los programas y proyectos institucionales que integran el Programa Operativo Anual, ello a través de 3 reportes los cuales fueron enviados a la Unidad de Información, Planeación, Programación y Evaluación de la Secretaría de Seguridad del Estado de México para informar el cumplimiento de las acciones de este Organismo Público Descentralizado.

Asimismo, se elaboraron 43 documentos estadísticos sobre las quejas y denuncias presentadas en contra de los integrantes de la Secretaría de Seguridad por el incumplimiento a sus deberes y obligaciones establecidas en la Ley de Seguridad del Estado de México, con la finalidad de coadyuvar en la toma de decisiones estratégicas para inhibir la comisión de actos de corrupción por parte de los elementos policiales.

Por otra parte, se brindaron 746 servicios de soporte técnico y se desarrollaron 3 sistemas informáticos para agilizar los procesos administrativos de la Unidad de Asuntos Internos.

Unidad de Asuntos Internos													
Avance Operativo - Programático y Presupuestal													
Enero - Diciembre de 2023													
M E T A S													
PRESUPUESTO 2023 (Miles de Pesos)													
FIN	FUN	SF	PP	SP	Pr	DESCRIPCIÓN	UNIDAD DE MEDIDA	PROGRAMADO	ALCANZADO	AVANCE %	AUTORIZADO ANUAL	EJERCIDO	%
GOBIERNO													
SEGURIDAD													
DESARROLLO DE LA FUNCIÓN PÚBLICA Y ÉTICA EN EL SERVICIO PÚBLICO													
01	03	04	01	01	01	FISCALIZACIÓN, CONTROL Y EVALUACIÓN INTERNA DE LA GESTIÓN PÚBLICA					2,973.8	2,308.2	77.6
						Realizar auditorías, con el propósito de verificar el cumplimiento del marco normativo que regula el funcionamiento de las dependencias y organismos auxiliares del Ejecutivo Estatal y los ayuntamientos	Auditoría	3	3	100.0			
						Realizar inspecciones a rubros específicos en las dependencias, organismos auxiliares del Ejecutivo Estatal y en su caso a los ayuntamientos, con el propósito de constatar el cumplimiento del marco normativo que lo regula	Inspección	22	22	100.0			
						Participar en testificaciones, con el propósito de asegurarse que los Actos Administrativos se realicen conforme a la normatividad vigente	Testificación	30	30	100.0			
						Participar en reuniones que por mandato legal o disposición administrativa así lo requiera	Reunión	13	14	107.7			
						Realizar acciones de acompañamiento en la atención de auditorías practicadas por los Entes Fiscalizadores Externos	Acción	2	2	100.0			
						Atender las acciones derivadas de la fiscalización realizada por Entes Fiscalizadores Externos	Acción	2	2	100.0			
						Atender las observaciones y acciones de mejora determinadas con motivo de los actos de fiscalización realizados por la Dirección General u Órgano Interno de Control	Acción	3	3	100.0			
GOBIERNO													
SEGURIDAD													
SISTEMA ANTICORRUPCIÓN DEL ESTADO DE MÉXICO Y MUNICIPIOS													
01	03	04	02	02	01	RESPONSABILIDADES ADMINISTRATIVAS					17,138.9	14,624.9	85.3
						Realizar las solicitudes de inicio del procedimiento a la Comisión de Honor y Justicia, a fin de determinar el inicio del procedimiento correspondiente	Solicitud	240	234	97.5			
						Realizar Acuerdos de Imprudencia o Reserva de expedientes de investigación	Acuerdo	785	860	109.6			
						Concluir, mediante acuerdo, la verificación de la sanción impuesta a servidores públicos por la Comisión de Honor y Justicia	Acuerdo	184	184	100.0			
						Participar en las audiencias ante la Comisión de Honor y Justicia durante los procedimientos disciplinarios, a efecto de pronunciarse respecto de las actuaciones que integra el expediente de investigación respectivo	Audiencia	173	189	109.2			



U A I

FIN	FUN	SF	PP	SP	Pr	DESCRIPCIÓN	UNIDAD DE MEDIDA	M E T A S			P R E S U P U E S T O 2 0 2 3 (Miles de Pesos)				
								PROGRAMADO	ALCANZADO	AVANCE %	AUTORIZADO ANUAL	EJERCIDO	%		
GOBIERNO															
SEGURIDAD															
SEGURIDAD PÚBLICA															
01	07	01	01	01	05	INSPECCIÓN, VIGILANCIA Y SEGUIMIENTO DE LA FUNCIÓN POLICIAL						21,328.4	18,514.9	86.8	
						Llevar a cabo supervisiones en la red vial del Estado de México, para verificar los deberes y obligaciones de los servidores públicos de la Secretaría de Seguridad	Supervisión	2,400	2,493	103.9					
						Ordenar visitas de inspección a las unidades administrativas de la Secretaría de Seguridad, para comprobar el cumplimiento de la normatividad y las obligaciones de los servidores públicos	Inspección	204	204	100.0					
						Integrar los expedientes de quejas y/o denuncias presentadas en contra de los servidores públicos de la Secretaría de Seguridad	Expediente	2,377	2,385	100.3					
						Emitir recomendaciones con motivo de las conductas irregulares que se detecten en las inspecciones y supervisiones practicadas en las áreas de la Secretaría de Seguridad	Recomendación	3,960	4,195	105.9					
01	07	01	01	03	01	COORDINACIÓN Y SEGUIMIENTO DE LAS POLÍTICAS PARA LA SEGURIDAD PÚBLICA						7,850.4	6,597.3	84.0	
						Presentar los informes de actividades, avances y resultados de los Programas y Proyectos de la Unidad de Asuntos Internos al Consejo Directivo	Informe	6	6	100.0					
						Proporcionar a las autoridades competentes los informes que le sean requeridos a la Unidad de Asuntos Internos	Informe	100	102	102.0					
						Participar en reuniones para el cumplimiento de las atribuciones de la Unidad de Asuntos Internos	Reunión	40	40	100.0					
						Elaborar los informes relacionados con las acciones de capacitación en materia de perspectiva de género en la Unidad de Asuntos Internos	Informe	3	3	100.0					
01	07	01	01	03	03	CONTROL, SEGUIMIENTO ADMINISTRATIVO Y DE SERVICIOS PARA LA SEGURIDAD PÚBLICA						10,756.9	8,122.9	75.5	
						Elaborar informes sobre el ejercicio y administración de los recursos financieros, para ser enviados a las Dependencias Estatales correspondientes (Organismos Auxiliares de Contabilidad Gubernamental)	Informe	12	12	100.0					
						Elaborar un reporte de la actualización del inventario de bienes muebles especificando el estatus que guardan, incluyendo la revista del parque vehicular de la Unidad de Asuntos Internos	Reporte	4	4	100.0					
						Informar sobre la administración de los recursos humanos y materiales que asigna y/o comisiona la Secretaría de Seguridad del Estado de México a la Unidad de Asuntos Internos	Informe	2	2	100.0					
01	07	01	01	03	04	INFORMACIÓN, PLANEACIÓN, CONTROL Y EVALUACIÓN DE PROGRAMAS PARA LA SEGURIDAD PÚBLICA						12,227.6	9,076.5	74.2	
						Proporcionar servicios de soporte técnico a los bienes informáticos, tecnológicos y de comunicaciones de la Unidad de Asuntos Internos	Servicio	740	746	100.8					
						Desarrollar sistemas informáticos para agilizar los procesos administrativos de la Unidad de Asuntos Internos	Sistema	3	3	100.0					
						Elaborar documento estadístico sobre las quejas y denuncias presentadas en contra de los integrantes de la Secretaría de Seguridad por el incumplimiento a sus deberes y obligaciones establecidas en la Ley de Seguridad del Estado de México	Documento	43	43	100.0					
						Realizar el reporte para informar el avance trimestral de seguimiento del Programa Anual de la Unidad de Asuntos Internos	Reporte	3	3	100.0					
T O T A L											72,276.0	59,244.7	82.0		
											=====	=====			



UAI



UAI

ANEXOS ESTABLECIDOS EN DIFERENTES ORDENAMIENTOS



UAI



U A I

**Relación de Bienes Inmuebles que Componen el Patrimonio
Cuenta Pública 2023
(Miles de Pesos)**

Ente Público: Unidad de Asuntos Internos

Código	Descripción de Bienes Inmuebles	Valor en Libros
	No Aplica	
	T O T A L	0.0

**Relación de Bienes Muebles que Componen el Patrimonio
Cuenta Pública 2023
(Miles de Pesos)**

Ente Público: Unidad de Asuntos Internos

Código	Descripción de Bienes Muebles	Valor en Libros
	Mobiliario y Equipo de Oficina	977.9
	Equipo de Cómputo y Accesorios	3,057.6
	Mobiliario y Equipo Educacional y Recreativo	37.8
	Vehículos y Equipos de Transporte	3,306.9
	Equipo de Defensa y Seguridad	652.9
	Maquinaria, Otros Equipos y Herramientas	555.7
	T O T A L	8,588.8



U A I

Unidad de Asuntos Internos
Cuenta Pública 2023
Relación de Cuentas Bancarias Productivas Específicas

Fondo, Programa o Convenio	Datos de la Cuenta Bancaria	
	Institución Bancaria	Número de Cuentas
Subsidio Estatal	BBVA	288



FORMATOS PARA EL CUMPLIMIENTO DE LA LEY DE DISCIPLINA FINANCIERA DE LAS ENTIDADES FEDERATIVAS Y LOS MUNICIPIOS



UAI



U A I

Unidad de Asuntos Internos Estado de Situación Financiera Detallado - LDF Al 31 de Diciembre de 2023 y 2022 (Cifras en Miles de Pesos)					
Concepto	2023	2022	Concepto	2023	2022
ACTIVO			PASIVO		
Activo Circulante			Activo Circulante		
a. Efectivo y Equivalentes (a=a1+a2+a3+a4+a5+a6+a7)	10,072.4	6,764.1	a. Cuentas por Pagar a Corto Plazo (a=a1+a2+a3+a4+a5+a6+a7+a8+a9)	131.5	0.0
a1) Efectivo			a1) Servicios Personales por Pagar a Corto Plazo	55.8	0.0
a2) Bancos/Tesorería	10,072.4	6,764.1	a2) Proveedores por Pagar a Corto Plazo		
a3) Bancos/Dependencias y Otros			a3) Contratistas por Obras Públicas por Pagar a Corto Plazo		
a4) Inversiones Temporales (Hasta 3 meses)			a4) Participaciones y Aportaciones por Pagar a Corto Plazo		
a5) Fondos con Afectación Específica			a5) Transferencias Otorgadas por Pagar a Corto Plazo		
a6) Depósitos de Fondos de Terceros en Garantía y/o Administración			a6) Intereses, Comisiones y Otros Gastos de la Deuda Pública por Pagar a Corto Plazo		
a7) Otros Efectivos y Equivalentes			a7) Retenciones y Contribuciones por Pagar a Corto Plazo	21.2	0.0
b. Derechos a Recibir Efectivo o Equivalentes (b=b1+b2+b3+b4+b5+b6+b7)	0.0	0.0	a8) Devoluciones de la Ley de Ingresos por Pagar a Corto Plazo		
b1) Inversiones Financieras de Corto Plazo			a9) Otras Cuentas por Pagar a Corto Plazo	54.5	0.0
b2) Cuentas por Cobrar a Corto Plazo			b. Documentos por Pagar a Corto Plazo (b=b1+b2+b3)	0.0	0.0
b3) Deudores Diversos por Cobrar a Corto Plazo			b1) Documentos Comerciales por Pagar a Corto Plazo		
b4) Ingresos por Recuperar a Corto Plazo			b2) Documentos con Contratistas por Obras Públicas por Pagar a Corto Plazo		
b5) Deudores por Anticipos de la Tesorería a Corto Plazo			b3) Otros Documentos por Pagar a Corto Plazo		
b6) Préstamos Otorgados a Corto Plazo			c. Porción a Corto Plazo de la Deuda Pública a Largo Plazo (c=c1+c2)	0.0	0.0
b7) Otros Derechos a Recibir Efectivo o Equivalentes a Corto Plazo			c1) Porción a Corto Plazo de la Deuda Pública		
c. Derechos a Recibir Bienes o Servicios (c=c1+c2+c3+c4+c5)	0.0	0.0	c2) Porción a Corto Plazo de Arrendamiento Financiero		
c1) Anticipo a Proveedores por Adquisición de Bienes y Prestación de Servicios a Corto Plazo			d. Títulos y Valores a Corto Plazo		
c2) Anticipo a Proveedores por Adquisición de Bienes Inmuebles y Muebles a Corto Plazo			e. Pasivos Diferidos a Corto Plazo (e=e1+e2+e3)	0.0	0.0
c3) Anticipo a Proveedores por Adquisición de Bienes Intangibles a Corto Plazo			e1) Ingresos Cobrados por Adelantado a Corto Plazo		
c4) Anticipo a Contratistas por Obras Públicas a Corto Plazo			e2) Intereses Cobrados por Adelantado a Corto Plazo		
c5) Otros Derechos a Recibir Bienes o Servicios a Corto Plazo			e3) Otros Pasivos Diferidos a Corto Plazo		
d. Inventarios (d=d1+d2+d3+d4+d5)	0.0	0.0	f. Fondos y Bienes de Terceros en Garantía y/o Administración a Corto Plazo (f=f1+f2+f3+f4+f5+f6)	0.0	0.0
d1) Inventario de Mercancías para Venta			f1) Fondos en Garantía a Corto Plazo		
d2) Inventario de Mercancías Terminadas			f2) Fondos en Administración a Corto Plazo		
d3) Inventario de Mercancías en Proceso de Elaboración			f3) Fondos Contingentes a Corto Plazo		
d4) Inventario de Materias Primas, Materiales y Suministros para Producción			f4) Fondos de Fideicomisos, Mandatos y Contratos Análogos a Corto Plazo		
d5) Bienes en Tránsito			f5) Otros Fondos de Terceros en Garantía y/o Administración a Corto Plazo		
e. Almacenes			f6) Valores y Bienes en Garantía a Corto Plazo		
f. Estimación por Pérdida o Deterioro de Activos Circulantes (f=f1+f2)	0.0	0.0	g. Provisiones a Corto Plazo (g=g1+g2+g3)	0.0	0.0
f1) Estimaciones para Cuentas Incobrables por Derechos a Recibir Efectivo o Equivalentes			g1) Provisión para Demandas y Juicios a Corto Plazo		
f2) Estimación por Deterioro de Inventarios			g2) Provisión para Contingencias a Corto Plazo		
g. Otros Activos Circulantes (g=g1+g2+g3+g4)	0.0	0.0	g3) Otras Provisiones a Corto Plazo		
g1) Valores en Garantía			h. Otros Pasivos a Corto Plazo (h=h1+h2+h3)	0.0	0.0
g2) Bienes en Garantía (excluye depósitos de fondos)			h1) Ingresos por Clasificar		
g3) Bienes Derivados de Embargos, Decomisos, Aseguramientos y Dación en Pago			h2) Recaudación por Participar		
g4) Adquisición con Fondos de Terceros			h3) Otros Pasivos Circulantes		
IA. Total de Activos Circulantes (IA = a + b + c + d + e + f + g)	10,072.4	6,764.1	IIA. Total de Pasivos Circulantes (IIA = a + b + c + d + e + f + g + h)	131.5	0.0
Activo No Circulante			Pasivo No Circulante		
a. Inversiones Financieras a Largo Plazo			a. Cuentas por Pagar a Largo Plazo		
b. Derechos a Recibir Efectivo o Equivalentes a Largo Plazo			b. Documentos por Pagar a Largo Plazo		
c. Bienes Inmuebles, Infraestructura y Construcciones en Proceso			c. Deuda Pública a Largo Plazo		
d. Bienes Muebles	8,588.8	8,508.7	d. Pasivos Diferidos a Largo Plazo		
e. Activos Intangibles			e. Fondos y Bienes de Terceros en Garantía y/o Administración a Largo Plazo		
f. Depreciación, Deterioro y Amortización Acumulada de Bienes	-4,541.6	-3,716.5	f. Provisiones a Largo Plazo		
g. Activos Diferidos			IIB. Total de Pasivos No Circulantes (IIB = a + b + c + d + e + f)	0.0	0.0
h. Estimación por Pérdida o Deterioro de Activos no Circulantes			II. Total del Pasivo (II = IIA + IIB)	131.5	0.0
i. Otros Activos no Circulantes			HACIENDA PÚBLICA/PATRIMONIO		
IB. Total de Activos No Circulantes (IB = a + b + c + d + e + f + g + h + i)	4,047.2	4,792.2	IIIA. Hacienda Pública/Patrimonio Contribuido (IIIA = a + b + c)	189.0	189.0
I. Total del Activo (I = IA + IB)	14,119.6	11,556.3	a. Aportaciones	189.0	189.0
			b. Donaciones de Capital		
			c. Actualización de la Hacienda Pública/Patrimonio		
			IIIB. Hacienda Pública/Patrimonio Generado (IIIB = a + b + c + d + e)	13,799.1	11,367.3
			a. Resultados del Ejercicio (Ahorro/ Desahorro)	2,431.8	4,271.1
			b. Resultados de Ejercicios Anteriores	11,367.3	7,096.2
			c. Revalúos		
			d. Reservas		
			e. Rectificaciones de Resultados de Ejercicios Anteriores		
			IIIC. Exceso o Insuficiencia en la Actualización de la Hacienda Pública/Patrimonio (IIIC=a+b)	0.0	0.0
			a. Resultado por Posición Monetaria		
			b. Resultado por Tenencia de Activos no Monetarios		
			III. Total Hacienda Pública/Patrimonio (III = IIIA + IIIB + IIIC)	13,988.1	11,556.3
			IV. Total del Pasivo y Hacienda Pública/Patrimonio (IV = II + III)	14,119.6	11,556.3



U A I

Unidad de Asuntos Internos							
Informe Analítico de la Deuda Pública y Otros Pasivos - LDF							
Al 31 de Diciembre de 2022 y 2023							
Denominación de la Deuda Pública y Otros Pasivos (c)	Saldo al 31 de Diciembre de 2022 (d)	Disposiciones del Período (e)	Amortizaciones del Período (f)	Revaluaciones, Reclasificaciones y Otros Ajustes (g)	Saldo Final del Período (h) h=d+e-f+g	Pago de Intereses del Período (i)	Pago de Comisiones y demás Costos Asociados Durante el Período (j)
1. Deuda Pública (1=A+B)	0.0	0.0	0.0	0.0	0.0	0.0	
A. Corto Plazo (A=a1+a2+a3)	0.0	0.0	0.0	0.0	0.0	0.0	
a1) Instituciones de Crédito							
a2) Títulos y Valores							
a3) Arrendamientos Financieros							
B. Largo Plazo (B=b1+b2+b3)	0.0	0.0	0.0	0.0	0.0	0.0	
b1) Instituciones de Crédito							
b2) Títulos y Valores							
b3) Arrendamientos Financieros							
2. Otros Pasivos	0.0					131.5	
3. Total de la Deuda Pública y Otros Pasivos (3=1+2)	0.0	0.0	0.0	0.0	0.0	131.5	
4. Deuda Contingente 1 (Informativo)	0.0	0.0	0.0	0.0	0.0	0.0	
A. Deuda Contingente 1							
B. Deuda Contingente 2							
C. Deuda Contingente XX							
5. Valor de Instrumentos Bono Cupón Cero 2 (Informativo)	0.0	0.0	0.0	0.0	0.0	0.0	
A. Instrumento Bono Cupón Cero 1							
B. Instrumento Bono Cupón Cero 2							
C. Instrumento Bono Cupón Cero XX							

1 Se refiere a cualquier Financiamiento sin fuente o garantía de pago definida, que sea asumida de manera solidaria o subsidiaria por las Entidades Federativas con sus Municipios, organismos descentralizados y empresas de participación estatal mayoritaria y fideicomisos, locales o municipales, y por los Municipios con sus respectivos organismos descentralizados y empresas de participación municipal mayoritaria.

2 Se refiere al valor del Bono Cupón Cero que respalda el pago de los créditos asociados al mismo (Activo).

Obligaciones a Corto Plazo (k)	Monto Contratado (l)	Plazo Pactado (m)	Tasa de Interés (n)	Comisiones y Costos Relacionados (o)	Tasa Efectiva (p)
6. Obligaciones a Corto Plazo (Informativo)					
A. Crédito 1					
B. Crédito 2					
C. Crédito XX					



U A I

Unidad de Asuntos Internos Informe Analítico de Obligaciones Diferentes de Financiamientos Al 31 de Diciembre de 2023 (Miles de Pesos)										
Denominación de las Obligaciones Diferentes de Financiamiento (c)	Fecha del Contrato (d)	Fecha de Inicio de Operación del Proyecto (e)	Fecha de Vencimiento (f)	Monto de la Inversión Pactado (g)	Plazo Pactado (h)	Monto Promedio Mensual del Pago de la Contraprestación (i)	Monto Promedio Mensual del Pago de la Contraprestación Correspondiente al Pago de Inversión (j)	Monto Pagado de la Inversión al XX de XXXX de 20XX (k)	Monto Pagado de la Inversión Actualizado al XX de XXXX de 20XX (l)	Saldo Pendiente por Pagar de la Inversión al XX de XXXX de 20XX (m = g - l)
A. Asociaciones Público Privadas (APP's) (A=a+b+c+d)				0.0		0.0	0.0			0.0
a) APP 1										0.0
b) APP 2										0.0
c) APP 3										0.0
d) APP XX										0.0
B. Otros Instrumentos (B=a+b+c+d)				0.0		0.0	0.0			0.0
a) Otro Instrumento 1										0.0
b) Otro Instrumento 2										0.0
c) Otro Instrumento 3										0.0
d) Otro Instrumento XX										0.0
C. Total de Obligaciones Diferentes de Financiamiento (C=A+B)				0.0		0.0	0.0			0.0



U A I

Unidad de Asuntos Internos
Balance Presupuestario
Del 1 de Enero al 31 de Diciembre de 2023
(Miles de Pesos)

Concepto	Estimado / Aprobado	Devengado	Recaudado / Pagado
A. Ingresos Totales (A = A1+A2+A3)	66,376.3	69,029.0	69,029.0
A1. Ingresos de Libre Disposición	66,376.3	68,997.6	68,997.6
A2. Transferencias Federales Etiquetadas			
A3. Financiamiento Neto	0.0	31.4	31.4
B. Egresos Presupuestarios¹ (B = B1+B2)	66,376.3	59,244.7	59,134.4
B1. Gasto No Etiquetado (sin incluir Amortización de la Deuda Pública)	66,376.3	59,244.7	59,134.4
B2. Gasto Etiquetado (sin incluir Amortización de la Deuda Pública)			
C. Remanentes del Ejercicio Anterior (C = C1 + C2)	0.0	0.0	0.0
C1. Remanentes de Ingresos de Libre Disposición Aplicados en el Período			
C2. Remanentes de Transferencias Federales Etiquetadas Aplicados en el Período			
I. Balance Presupuestario (I = A - B + C)	0.0	9,784.3	9,894.6
II. Balance Presupuestario sin Financiamiento Neto (II = I - A3)	0.0	9,752.9	9,863.2
III. Balance Presupuestario sin Financiamiento Neto y sin Remanentes del Ejercicio Anterior (III= II - C)	0.0	9,752.9	9,863.2

Concepto	Aprobado	Devengado	Pagado
E. Intereses, Comisiones y Gastos de la Deuda (E = E1+E2)	0.0	0.0	0.0
E1. Intereses, Comisiones y Gastos de la Deuda con Gasto No Etiquetado			
E2. Intereses, Comisiones y Gastos de la Deuda con Gasto Etiquetado			
IV. Balance Primario (IV = III + E)	0.0	9,752.9	9,863.2

Concepto	Estimado/ Aprobado	Devengado	Recaudado / Pagado
F. Financiamiento (F = F1 + F2)	0.0	6,476.0	6,476.0
F1. Financiamiento con Fuente de Pago de Ingresos de Libre Disposición	0.0	6,476.0	6,476.0
F2. Financiamiento con Fuente de Pago de Transferencias Federales Etiquetadas			
G. Amortización de la Deuda (G = G1 + G2)	0.0	0.0	0.0
G1. Amortización de la Deuda Pública con Gasto No Etiquetado			
G2. Amortización de la Deuda Pública con Gasto Etiquetado			
A3. Financiamiento Neto (A3 = F - G)	0.0	6,476.0	6,476.0

Concepto	Estimado/ Aprobado	Devengado	Recaudado / Pagado
A1. Ingresos de Libre Disposición	66,376.3	68,997.6	68,997.6
A3.1 Financiamiento Neto con Fuente de Pago de Ingresos de Libre Disposición (A3.1 = F1 - G1)	0.0	31.4	31.4
F1. Financiamiento con Fuente de Pago de Ingresos de Libre Disposición		31.4	31.4
G1. Amortización de la Deuda Pública con Gasto No Etiquetado			
B1. Gasto No Etiquetado (sin incluir Amortización de la Deuda Pública)	66,376.3	59,244.7	59,134.4
C1. Remanentes de Ingresos de Libre Disposición Aplicados en el Período			
V. Balance Presupuestario de Recursos Disponibles (V = A1 + A3.1 - B1 + C1)	0.0	9,784.3	9,894.6
VI. Balance Presupuestario de Recursos Disponibles sin Financiamiento Neto (VI = V - A3.1)	0.0	9,752.9	9,863.2

Concepto	Estimado/ Aprobado	Devengado	Recaudado / Pagado
A2. Transferencias Federales Etiquetadas			
A3.2 Financiamiento Neto con Fuente de Pago de Transferencias Federales Etiquetadas (A3.2 = F2 - G2)	0.0	0.0	0.0
F2. Financiamiento con Fuente de Pago de Transferencias Federales Etiquetadas			
G2. Amortización de la Deuda Pública con Gasto Etiquetado			
B2. Gasto Etiquetado (sin incluir Amortización de la Deuda Pública)	0.0	0.0	0.0
C2. Remanentes de Transferencias Federales Etiquetadas Aplicados en el Período			
VII. Balance Presupuestario de Recursos Etiquetados (VII = A2 + A3.2 - B2 + C2)	0.0	0.0	0.0
VIII. Balance Presupuestario de Recursos Etiquetados sin Financiamiento Neto (VIII = VII - A3.2)	0.0	0.0	0.0

U A I

Unidad de Asuntos Internos Estado Análítico de Ingresos Detallado - LDF Del 1 de Enero al 31 de Diciembre de 2023 (Miles de Pesos)						
Concepto	Ingreso					Diferencia
	Estimado	Ampliaciones/ (Reducciones)	Modificado	Devengado	Recaudado	
Ingresos de Libre Disposición						
A. Impuestos			0.0			0.0
B. Cuotas y Aportaciones de Seguridad Social			0.0			0.0
C. Contribuciones de Mejoras			0.0			0.0
D. Derechos			0.0			0.0
E. Productos			0.0	3.4	3.4	3.4
F. Aprovechamientos			0.0			0.0
G. Ingresos por Ventas de Bienes y Servicios			0.0			0.0
H. Participaciones (H=h1+h2+h3+h4+h5+h6+h7+h8+h9+h10+h11)	0.0	0.0	0.0	0.0	0.0	0.0
h1) Fondo General de Participaciones			0.0			0.0
h2) Fondo de Fomento Municipal			0.0			0.0
h3) Fondo de Fiscalización y Recaudación			0.0			0.0
h4) Fondo de Compensación			0.0			0.0
h5) Fondo de Extracción de Hidrocarburos			0.0			0.0
h6) Impuesto Especial Sobre Producción y Servicios			0.0			0.0
h7) 0.136% de la Recaudación Federal Participable			0.0			0.0
h8) 3.17% Sobre Extracción de Petróleo			0.0			0.0
h9) Gasolinas y Diésel			0.0			0.0
h10) Fondo del Impuesto Sobre la Renta			0.0			0.0
h11) Fondo de Estabilización de los Ingresos de las Entidades Federativas			0.0			0.0
I. Incentivos Derivados de la Colaboración Fiscal (I=i1+i2+i3+i4+i5)	0.0	0.0	0.0	0.0	0.0	0.0
i1) Tenencia o Uso de Vehículos			0.0			0.0
i2) Fondo de Compensación ISAN			0.0			0.0
i3) Impuesto Sobre Automóviles Nuevos			0.0			0.0
i4) Fondo de Compensación de Repecos-Intermedios			0.0			0.0
i5) Otros Incentivos Económicos			0.0			0.0
J. Transferencias	66,376.3	-576.3	65,800.0	62,418.2	62,418.2	-3,958.1
K. Convenios	0.0	0.0	0.0	0.0	0.0	0.0
k1) Otros Convenios y Subsidios			0.0			0.0
L. Otros Ingresos de Libre Disposición (L=l1+l2)	0.0	0.0	0.0	0.0	0.0	0.0
l1) Participaciones en Ingresos Locales			0.0			0.0
l2) Otros Ingresos de Libre Disposición			0.0			0.0
I. Total de Ingresos de Libre Disposición (I=A+B+C+D+E+F+G+H+I+J+K+L)	66,376.3	-576.3	65,800.0	62,421.6	62,421.6	-3,954.7
Ingresos Excedentes de Ingresos de Libre Disposición			0.0			0.0
Transferencias Federales Etiquetadas			0.0			0.0
A. Aportaciones (A=a1+a2+a3+a4+a5+a6+a7+a8)	0.0	0.0	0.0	0.0	0.0	0.0
a1) Fondo de Aportaciones para la Nómina Educativa y Gasto Operativo			0.0			0.0
a2) Fondo de Aportaciones para los Servicios de Salud			0.0			0.0
a3) Fondo de Aportaciones para la Infraestructura Social			0.0			0.0
a4) Fondo de Aportaciones para el Fortalecimiento de los Municipios y de las Demarcaciones Territoriales del Distrito Federal			0.0			0.0
a5) Fondo de Aportaciones Múltiples			0.0			0.0
a6) Fondo de Aportaciones para la Educación Tecnológica y de Adultos			0.0			0.0
a7) Fondo de Aportaciones para la Seguridad Pública de los Estados y del Distrito Federal			0.0			0.0
a8) Fondo de Aportaciones para el Fortalecimiento de las Entidades Federativas			0.0			0.0
B. Convenios (B=b1+b2+b3+b4)	0.0	0.0	0.0	0.0	0.0	0.0
b1) Convenios de Protección Social en Salud			0.0			0.0
b2) Convenios de Descentralización			0.0			0.0
b3) Convenios de Reasignación			0.0			0.0
b4) Otros Convenios y Subsidios			0.0			0.0
C. Fondos Distintos de Aportaciones (C=c1+c2)	0.0	0.0	0.0	0.0	0.0	0.0
c1) Fondo para Entidades Federativas y Municipios Productores de Hidrocarburos			0.0			0.0
c2) Fondo Minero			0.0			0.0
D. Transferencias, Subsidios y Subvenciones, y Pensiones y Jubilaciones			0.0			0.0
E. Otras Transferencias Federales Etiquetadas			0.0			0.0
II. Total de Transferencias Federales Etiquetadas (II = A + B + C + D + E)	0.0	0.0	0.0	0.0	0.0	0.0
III. Ingresos Derivados de Financiamientos (III = A)	0.0	6,476.0	6,476.0	6,607.4	6,607.4	6,607.4
A. Ingresos Derivados de Financiamientos		6,476.0	6,476.0	6,607.4	6,607.4	6,607.4
IV. Total de Ingresos (IV = I + II + III)	66,376.3	5,899.7	72,276.0	69,029.0	69,029.0	2,652.7
Datos Informativos						
1. Ingresos Derivados de Financiamientos con Fuente de Pago de Ingresos de Libre Disposición			0.0			0.0
2. Ingresos Derivados de Financiamientos con Fuente de Pago de Transferencias Federales Etiquetadas			0.0			0.0
3. Ingresos Derivados de Financiamientos (3 = 1 + 2)	0.0	0.0	0.0	0.0	0.0	0.0



U A I

Unidad de Asuntos Internos
Estado Analítico del Ejercicio del Presupuesto de Egresos Detallado
Clasificación por Objeto del Gasto (Capítulo y Concepto)
Del 1 de Enero al 31 de Diciembre de 2023
(Miles de Pesos)

Concepto	Egresos					Subejercicio
	Aprobado	Ampliaciones/ (Reducciones)	Modificado	Devengado	Pagado	
I. Gasto No Etiquetado (I=A+B+C+D+E+F+G+H+I)	66,376.3	5,899.7	72,276.0	59,244.7	59,134.4	13,031.3
A. Servicios Personales (A=a1+a2+a3+a4+a5+a6+a7)	59,435.0	0.0	59,435.0	49,963.3	49,907.5	9,471.7
a1) Remuneraciones al Personal de Carácter Permanente	28,493.0	-5,738.8	22,754.2	20,203.9	20,203.9	2,550.3
a2) Remuneraciones al Personal de Carácter Transitorio	0.0	.0	0.0	.0	.0	0.0
a3) Remuneraciones Adicionales y Especiales	17,558.4	4,296.3	21,854.7	18,444.3	18,444.3	3,410.4
a4) Seguridad Social	8,476.6	655.4	9,132.0	7,058.9	7,003.2	2,073.1
a5) Otras Prestaciones Sociales y Económicas	3,624.0	920.8	4,544.8	3,406.4	3,406.3	1,138.4
a6) Previsiones	0.0	.0	0.0	.0	.0	0.0
a7) Pago de Estímulos a Servidores Públicos	1,283.0	-133.7	1,149.3	849.8	849.8	299.5
B. Materiales y Suministros (B=b1+b2+b3+b4+b5+b6+b7+b8+b9)	1,474.0	849.1	2,323.1	2,127.1	2,127.1	196.0
b1) Materiales de Administración, Emisión de Documentos y Artículos Oficiales	284.1	426.3	710.4	702.8	702.8	7.6
b2) Alimentos y Utensilios	38.8	19.6	58.4	53.8	53.8	4.6
b3) Materias Primas y Materiales de Producción y Comercialización	.0	.0	0.0	.0	.0	0.0
b4) Materiales y Artículos de Construcción y de Reparación	23.4	174.6	198.0	154.0	154.0	44.0
b5) Productos Químicos, Farmacéuticos y de Laboratorio	1.3	9.1	10.4	10.4	10.4	0.0
b6) Combustibles, Lubricantes y Aditivos	1,061.8	-107.1	954.7	832.2	832.2	122.5
b7) Vestuario, Blancos, Prendas de Protección y Artículos Deportivos	15.0	117.4	132.4	130.1	130.1	2.3
b8) Materiales y Suministros Para Seguridad	.0	.0	0.0	.0	.0	0.0
b9) Herramientas, Refacciones y Accesorios Menores	49.6	209.2	258.8	243.8	243.8	15.0
C. Servicios Generales (C=c1+c2+c3+c4+c5+c6+c7+c8+c9)	5,467.3	3,051.4	8,518.7	6,950.5	6,896.0	1,568.2
c1) Servicios Básicos	656.2	246.4	902.6	679.4	679.4	223.2
c2) Servicios de Arrendamiento	1,213.8	319.2	1,533.0	1,418.9	1,418.9	114.1
c3) Servicios Profesionales, Científicos, Técnicos y Otros Servicios	1,498.3	1,187.1	2,685.4	1,759.8	1,759.8	925.6
c4) Servicios Financieros, Bancarios y Comerciales	141.0	28.7	169.7	118.8	66.7	50.9
c5) Servicios de Instalación, Reparación, Mantenimiento y Conservación	846.9	776.4	1,623.3	1,500.3	1,500.3	123.0
c6) Servicios de Comunicación Social y Publicidad	22.8	54.6	77.4	76.0	76.0	1.4
c7) Servicios de Traslado y Viáticos	6.6	-5.3	1.3	.0	.0	1.3
c8) Servicios Oficiales			0.0			0.0
c9) Otros Servicios Generales	1,081.7	444.3	1,526.0	1,397.3	1,394.9	128.7
D. Transferencias, Asignaciones, Subsidios y Otras Ayudas (D=d1+d2+d3+d4+d5+d6+d7+d8+d9)	0.0	0.0	0.0	0.0	0.0	0.0
d1) Transferencias Internas y Asignaciones al Sector Público			0.0			0.0
d2) Transferencias al Resto del Sector Público			0.0			0.0
d3) Subsidios y Subvenciones			0.0			0.0
d4) Ayudas Sociales			0.0			0.0
d5) Pensiones y Jubilaciones			0.0			0.0
d6) Transferencias a Fideicomisos, Mandatos y Otros Análogos			0.0			0.0
d7) Transferencias a la Seguridad Social			0.0			0.0
d8) Donativos			0.0			0.0
d9) Transferencias al Exterior			0.0			0.0
E. Bienes Muebles, Inmuebles e Intangibles (E=e1+e2+e3+e4+e5+e6+e7+e8+e9)	0.0	1,999.2	1,999.2	203.8	203.8	1,795.4
e1) Mobiliario y Equipo de Administración	0.0	1,999.2	1,999.2	203.8	203.8	1,795.4
e2) Mobiliario y Equipo Educativo y Recreativo			0.0			0.0
e3) Equipo e Instrumental Médico y de Laboratorio			0.0			0.0
e4) Vehículos y Equipo de Transporte			0.0			0.0
e5) Equipo de Defensa y Seguridad			0.0			0.0
e6) Maquinaria, Otros Equipos y Herramientas			0.0			0.0
e7) Activos Biológicos			0.0			0.0
e8) Bienes Inmuebles			0.0			0.0
e9) Activos Intangibles			0.0			0.0
F. Inversión Pública (F=f1+f2+f3)	0.0	0.0	0.0	0.0	0.0	0.0
f1) Obra Pública en Bienes de Dominio Público			0.0			0.0
f2) Obra Pública en Bienes Propios			0.0			0.0
f3) Proyectos Productivos y Acciones de Fomento			0.0			0.0
G. Inversiones Financieras y Otras Provisiones (G=g1+g2+g3+g4+g5+g6+g7)	0.0	0.0	0.0	0.0	0.0	0.0
g1) Inversiones Para el Fomento de Actividades Productivas			0.0			0.0
g2) Acciones y Participaciones de Capital			0.0			0.0
g3) Compra de Títulos y Valores			0.0			0.0
g4) Concesión de Préstamos			0.0			0.0
g5) Inversiones en Fideicomisos, Mandatos y Otros Análogos			0.0			0.0
Fideicomiso de Desastres Naturales (Informativo)			0.0			0.0
g6) Otras Inversiones Financieras			0.0			0.0
g7) Provisiones para Contingencias y Otras Erogaciones Especiales			0.0			0.0
H. Participaciones y Aportaciones (H=h1+h2+h3)	0.0	0.0	0.0	0.0	0.0	0.0
h1) Participaciones			0.0			0.0
h2) Aportaciones			0.0			0.0
h3) Convenios			0.0			0.0
I. Deuda Pública (I=i1+i2+i3+i4+i5+i6+i7)	0.0	0.0	0.0	0.0	0.0	0.0
i1) Amortización de la Deuda Pública			0.0			0.0
i2) Intereses de la Deuda Pública			0.0			0.0
i3) Comisiones de la Deuda Pública			0.0			0.0
i4) Gastos de la Deuda Pública			0.0			0.0
i5) Costo por Coberturas			0.0			0.0
i6) Apoyos Financieros			0.0			0.0
I7) Adeudos de Ejercicios Fiscales Anteriores (ADEFAS)			0.0			0.0



U A I

Concepto	Egresos					Subejercicio
	Aprobado	Ampliaciones/ (Reducciones)	Modificado	Devengado	Pagado	
II. Gasto Etiquetado (II=A+B+C+D+E+F+G+H+I)	0.0	0.0	0.0	0.0	0.0	0.0
A. Servicios Personales (A=a1+a2+a3+a4+a5+a6+a7)	0.0	0.0	0.0	0.0	0.0	0.0
a1) Remuneraciones al Personal de Carácter Permanente			0.0			0.0
a2) Remuneraciones al Personal de Carácter Transitorio			0.0			0.0
a3) Remuneraciones Adicionales y Especiales			0.0			0.0
a4) Seguridad Social			0.0			0.0
a5) Otras Prestaciones Sociales y Económicas			0.0			0.0
a6) Previsiones			0.0			0.0
a7) Pago de Estímulos a Servidores Públicos			0.0			0.0
B. Materiales y Suministros (B=b1+b2+b3+b4+b5+b6+b7+b8+b9)	0.0	0.0	0.0	0.0	0.0	0.0
b1) Materiales de Administración, Emisión de Documentos y Artículos Oficiales			0.0			0.0
b2) Alimentos y Utensilios			0.0			0.0
b3) Materias Primas y Materiales de Producción y Comercialización			0.0			0.0
b4) Materiales y Artículos de Construcción y de Reparación			0.0			0.0
b5) Productos Químicos, Farmacéuticos y de Laboratorio			0.0			0.0
b6) Combustibles, Lubricantes y Aditivos			0.0			0.0
b7) Vestuario, Blancos, Prendas de Protección y Artículos Deportivos			0.0			0.0
b8) Materiales y Suministros Para Seguridad			0.0			0.0
b9) Herramientas, Refacciones y Accesorios Menores			0.0			0.0
C. Servicios Generales (C=c1+c2+c3+c4+c5+c6+c7+c8+c9)	0.0	0.0	0.0	0.0	0.0	0.0
c1) Servicios Básicos			0.0			0.0
c2) Servicios de Arrendamiento			0.0			0.0
c3) Servicios Profesionales, Científicos, Técnicos y Otros Servicios			0.0			0.0
c4) Servicios Financieros, Bancarios y Comerciales			0.0			0.0
c5) Servicios de Instalación, Reparación, Mantenimiento y Conservación			0.0			0.0
c6) Servicios de Comunicación Social y Publicidad			0.0			0.0
c7) Servicios de Traslado y Viáticos			0.0			0.0
c8) Servicios Oficiales			0.0			0.0
c9) Otros Servicios Generales			0.0			0.0
D. Transferencias, Asignaciones, Subsidios y Otras Ayudas (D=d1+d2+d3+d4+d5+d6+d7+d8+d9)	0.0	0.0	0.0	0.0	0.0	0.0
d1) Transferencias Internas y Asignaciones al Sector Público			0.0			0.0
d2) Transferencias al Resto del Sector Público			0.0			0.0
d3) Subsidios y Subvenciones			0.0			0.0
d4) Ayudas Sociales			0.0			0.0
d5) Pensiones y Jubilaciones			0.0			0.0
d6) Transferencias a Fideicomisos, Mandatos y Otros Análogos			0.0			0.0
d7) Transferencias a la Seguridad Social			0.0			0.0
d8) Donativos			0.0			0.0
d9) Transferencias al Exterior			0.0			0.0
E. Bienes Muebles, Inmuebles e Intangibles (E=e1+e2+e3+e4+e5+e6+e7+e8+e9)	0.0	0.0	0.0	0.0	0.0	0.0
e1) Mobiliario y Equipo de Administración			0.0			0.0
e2) Mobiliario y Equipo Educativo y Recreativo			0.0			0.0
e3) Equipo e Instrumental Médico y de Laboratorio			0.0			0.0
e4) Vehículos y Equipo de Transporte			0.0			0.0
e5) Equipo de Defensa y Seguridad			0.0			0.0
e6) Maquinaria, Otros Equipos y Herramientas			0.0			0.0
e7) Activos Biológicos			0.0			0.0
e8) Bienes Inmuebles			0.0			0.0
e9) Activos Intangibles			0.0			0.0
F. Inversión Pública (F=f1+f2+f3)	0.0	0.0	0.0	0.0	0.0	0.0
f1) Obra Pública en Bienes de Dominio Público			0.0			0.0
f2) Obra Pública en Bienes Propios			0.0			0.0
f3) Proyectos Productivos y Acciones de Fomento			0.0			0.0
G. Inversiones Financieras y Otras Provisiones (G=g1+g2+g3+g4+g5+g6+g7)	0.0	0.0	0.0	0.0	0.0	0.0
g1) Inversiones Para el Fomento de Actividades Productivas			0.0			0.0
g2) Acciones y Participaciones de Capital			0.0			0.0
g3) Compra de Títulos y Valores			0.0			0.0
g4) Concesión de Préstamos			0.0			0.0
g5) Inversiones en Fideicomisos, Mandatos y Otros Análogos			0.0			0.0
Fideicomiso de Desastres Naturales (Informativo)			0.0			0.0
g6) Otras Inversiones Financieras			0.0			0.0
g7) Provisiones para Contingencias y Otras Erogaciones Especiales			0.0			0.0
H. Participaciones y Aportaciones (H=h1+h2+h3)	0.0	0.0	0.0	0.0	0.0	0.0
h1) Participaciones			0.0			0.0
h2) Aportaciones			0.0			0.0
h3) Convenios			0.0			0.0
I. Deuda Pública (I=i1+i2+i3+i4+i5+i6+i7)	0.0	0.0	0.0	0.0	0.0	0.0
i1) Amortización de la Deuda Pública			0.0			0.0
i2) Intereses de la Deuda Pública			0.0			0.0
i3) Comisiones de la Deuda Pública			0.0			0.0
i4) Gastos de la Deuda Pública			0.0			0.0
i5) Costo por Coberturas			0.0			0.0
i6) Apoyos Financieros			0.0			0.0
i7) Adeudos de Ejercicios Fiscales Anteriores (ADEFAS)			0.0			0.0
III. Total de Egresos (III = I + II)	66,376.3	5,899.7	72,276.0	59,244.7	59,134.4	13,031.3



U A I

Unidad de Asuntos Internos Estado Analítico del Ejercicio del Presupuesto de Egresos Detallado Clasificación Administrativa Del 1 de Enero al 31 de Diciembre de 2023 (Miles de Pesos)						
Concepto (c)	Egresos					Subejercicio
	Aprobado	Ampliaciones/ (Reducciones)	Modificado	Devengado	Pagado	
I. Gasto No Etiquetado (I=A+B+C+D+E+F+G+H)	66,376.3	5,899.7	72,276.0	59,244.7	59,134.4	13,031.3
Unidad de Asuntos Internos (206C03)	66,376.3	5,899.7	72,276.0	59,244.7	59,134.4	13,031.3
II. Gasto Etiquetado (II=A+B+C+D+E+F+G+H)	0.0	0.0	0.0	0.0	0.0	0.0
Unidad de Asuntos Internos (206C03)	0.0	0.0	0.0	0.0	0.0	0.0
III. Total de Egresos (III = I + II)	66,376.3	5,899.7	72,276.0	59,244.7	59,134.4	13,031.3



U A I

Unidad de Asuntos Internos						
Estado Analítico del Ejercicio del Presupuesto de Egresos Detallado						
Clasificación Funcional (Finalidad y Función)						
Del 1 de Enero al 31 de Diciembre de 2023						
(Miles de Pesos)						
Concepto (c)	Egresos					Subejercicio (e)
	Aprobado (d)	Ampliaciones/ (Reducciones)	Modificado	Devengado	Pagado	
I. Gasto No Etiquetado (I=A+B+C+D)	66,376.3	5,899.7	72,276.0	59,244.7	59,134.4	13,031.3
A. Gobierno (A=a1+a2+a3+a4+a5+a6+a7+a8)	66,376.3	5,899.7	72,276.0	59,244.7	59,134.4	13,031.3
a1) Legislación			0.0			0.0
a2) Justicia			0.0			0.0
a3) Coordinación de la Política de Gobierno	17,585.9	2,526.7	20,112.6	16,933.0	16,916.7	3,179.6
a4) Relaciones Exteriores			0.0			0.0
a5) Asuntos Financieros y Hacendarios			0.0			0.0
a6) Seguridad Nacional			0.0			0.0
a7) Asuntos de Orden Público y de Seguridad Interior	48,790.4	3,373.0	52,163.4	42,311.7	42,217.7	9,851.7
a8) Otros Servicios Generales			0.0			0.0
B. Desarrollo Social (B=b1+b2+b3+b4+b5+b6+b7)	0.0	0.0	0.0	0.0	0.0	0.0
b1) Protección Ambiental			0.0			0.0
b2) Vivienda y Servicios a la Comunidad			0.0			0.0
b3) Salud			0.0			0.0
b4) Recreación, Cultura y Otras Manifestaciones Sociales			0.0			0.0
b5) Educación			0.0			0.0
b6) Protección Social			0.0			0.0
b7) Otros Asuntos Sociales			0.0			0.0
C. Desarrollo Económico (C=c1+c2+c3+c4+c5+c6+c7+c8+c9)	0.0	0.0	0.0	0.0	0.0	0.0
c1) Asuntos Económicos, Comerciales y Laborales en General			0.0			0.0
c2) Agropecuaria, Silvicultura, Pesca y Caza			0.0			0.0
c3) Combustibles y Energía			0.0			0.0
c4) Minería, Manufacturas y Construcción			0.0			0.0
c5) Transporte			0.0			0.0
c6) Comunicaciones			0.0			0.0
c7) Turismo			0.0			0.0
c8) Ciencia, Tecnología e Innovación			0.0			0.0
c9) Otras Industrias y Otros Asuntos Económicos			0.0			0.0
D. Otras No Clasificadas en Funciones Anteriores (D=d1+d2+d3+d4)	0.0	0.0	0.0	0.0	0.0	0.0
d1) Transacciones de la Deuda Pública / Costo Financiero de la Deuda			0.0			0.0
d2) Transferencias, Participaciones y Aportaciones Entre Diferentes Niveles y Órdenes de Gobierno			0.0			0.0
d3) Saneamiento del Sistema Financiero			0.0			0.0
d4) Adeudos de Ejercicios Fiscales Anteriores			0.0			0.0
II. Gasto Etiquetado (II=A+B+C+D)	0.0	0.0	0.0	0.0	0.0	0.0
A. Gobierno (A=a1+a2+a3+a4+a5+a6+a7+a8)	0.0	0.0	0.0	0.0	0.0	0.0
a1) Legislación			0.0			0.0
a2) Justicia			0.0			0.0
a3) Coordinación de la Política de Gobierno			0.0			0.0
a4) Relaciones Exteriores			0.0			0.0
a5) Asuntos Financieros y Hacendarios			0.0			0.0
a6) Seguridad Nacional			0.0			0.0
a7) Asuntos de Orden Público y de Seguridad Interior			0.0			0.0
a8) Otros Servicios Generales			0.0			0.0
B. Desarrollo Social (B=b1+b2+b3+b4+b5+b6+b7)	0.0	0.0	0.0	0.0	0.0	0.0
b1) Protección Ambiental			0.0			0.0
b2) Vivienda y Servicios a la Comunidad			0.0			0.0
b3) Salud			0.0			0.0
b4) Recreación, Cultura y Otras Manifestaciones Sociales			0.0			0.0
b5) Educación			0.0			0.0
b6) Protección Social			0.0			0.0
b7) Otros Asuntos Sociales			0.0			0.0
C. Desarrollo Económico (C=c1+c2+c3+c4+c5+c6+c7+c8+c9)	0.0	0.0	0.0	0.0	0.0	0.0
c1) Asuntos Económicos, Comerciales y Laborales en General			0.0			0.0
c2) Agropecuaria, Silvicultura, Pesca y Caza			0.0			0.0
c3) Combustibles y Energía			0.0			0.0
c4) Minería, Manufacturas y Construcción			0.0			0.0
c5) Transporte			0.0			0.0
c6) Comunicaciones			0.0			0.0
c7) Turismo			0.0			0.0
c8) Ciencia, Tecnología e Innovación			0.0			0.0
c9) Otras Industrias y Otros Asuntos Económicos			0.0			0.0
D. Otras No Clasificadas en Funciones Anteriores (D=d1+d2+d3+d4)	0.0	0.0	0.0	0.0	0.0	0.0
d1) Transacciones de la Deuda Pública / Costo Financiero de la Deuda			0.0			0.0
d2) Transferencias, Participaciones y Aportaciones Entre Diferentes Niveles y Órdenes de Gobierno			0.0			0.0
d3) Saneamiento del Sistema Financiero			0.0			0.0
d4) Adeudos de Ejercicios Fiscales Anteriores			0.0			0.0
III. Total de Egresos (III = I + II)	66,376.3	5,899.7	72,276.0	59,244.7	59,134.4	13,031.3



U A I

Unidad de Asuntos Internos						
Estado Analítico del Ejercicio del Presupuesto de Egresos Detallado						
Clasificación de Servicios Personales por Categoría						
Del 1 de Enero al 31 de Diciembre de 2023						
(Miles de Pesos)						
Concepto (c)	Egresos					Subejercicio
	Aprobado	Ampliaciones/ (Reducciones)	Modificado	Devengado	Pagado	
I. Gasto No Etiquetado (I=A+B+C+D+E+F)	59,435.0	0.0	59,435.0	49,963.3	49,907.5	9,471.7
A. Personal Administrativo y de Servicio Público			0.0			0.0
B. Magisterio			0.0			0.0
C. Servicios de Salud (C=c1+c2)	0.0	0.0	0.0	0.0	0.0	0.0
c1) Personal Administrativo			0.0			0.0
c2) Personal Médico, Paramédico y afín			0.0			0.0
D. Seguridad Pública	59,435.0	0.0	59,435.0	49,963.3	49,907.5	9,471.7
E. Gastos asociados a la implementación de nuevas leyes federales o reformas a las mismas (E = e1 + e2)	0.0	0.0	0.0	0.0	0.0	0.0
e1) Nombre del Programa o Ley 1			0.0			0.0
e2) Nombre del Programa o Ley 2			0.0			0.0
F. Sentencias laborales definitivas			0.0			0.0
II. Gasto Etiquetado (II=A+B+C+D+E+F)	0.0	0.0	0.0	0.0	0.0	0.0
A. Personal Administrativo y de Servicio Público			0.0			0.0
B. Magisterio			0.0			0.0
C. Servicios de Salud (C=c1+c2)	0.0	0.0	0.0	0.0	0.0	0.0
c1) Personal Administrativo			0.0			0.0
c2) Personal Médico, Paramédico y afín			0.0			0.0
D. Seguridad Pública			0.0			0.0
E. Gastos asociados a la implementación de nuevas leyes federales o reformas a las mismas (E = e1 + e2)	0.0	0.0	0.0	0.0	0.0	0.0
e1) Nombre del Programa o Ley 1			0.0			0.0
e2) Nombre del Programa o Ley 2			0.0			0.0
F. Sentencias laborales definitivas			0.0			0.0
III. Total del Gasto en Servicios Personales (III = I + II)	59,435.0	0.0	59,435.0	49,963.3	49,907.5	9,471.7



UNIVERSIDAD MEXIQUENSE DE SEGURIDAD

UMS





C O N T E N I D O		PÁGINA
I.	INFORMACIÓN CONTABLE	
	ESTADO DE SITUACIÓN FINANCIERA	5
	ESTADO DE ACTIVIDADES	6
	ESTADO DE VARIACIÓN EN LA HACIENDA PÚBLICA	7
	ESTADO DE CAMBIOS EN LA SITUACIÓN FINANCIERA	8
	ESTADO DE FLUJOS DE EFECTIVO	9
	ESTADO ANALÍTICO DEL ACTIVO	10
	ESTADO ANALÍTICO DE LA DEUDA Y OTROS PASIVOS	11
	INFORME SOBRE PASIVOS CONTINGENTES	12
	NOTAS A LOS ESTADOS FINANCIEROS	13
II.	INFORMACIÓN PRESUPUESTARIA	27
III.	INFORMACIÓN PROGRAMÁTICA	43
IV.	ANEXOS ESTABLECIDOS EN DIFERENTES ORDENAMIENTOS	51
V.	FORMATOS PARA EL CUMPLIMIENTO DE LA LEY DE DISCIPLINA FINANCIERA DE LAS ENTIDADES FEDERATIVAS Y LOS MUNICIPIOS	55



U M S



UMS

Universidad Mexiquense de Seguridad
Estado de Situación Financiera
Al 31 de Diciembre de 2023 y 2022
(Miles de Pesos)

Concepto	Año		Concepto	Año	
	2023	2022		2023	2022
ACTIVO			PASIVO		
Activo Circulante			Pasivo Circulante		
Efectivo y Equivalentes	12,274.3	3,991.6	Cuentas por Pagar a Corto Plazo	3,171.9	7,280.5
Derechos a Recibir Efectivo o Equivalentes	3.4	.0	Documentos por Pagar a Corto Plazo		
Derechos a Recibir Bienes o Servicios			Porción a Corto Plazo de la Deuda Pública a Largo Plazo		
Inventarios	1,081.3	1,081.3	Títulos y Valores a Corto Plazo		
Almacenes			Pasivos Diferidos a Corto Plazo		
Estimación por Pérdida o Deterioro de Activos Circulantes			Fondos y Bienes de Terceros en Garantía y/o Administración a Corto Plazo		
Otros Activos Circulantes			Provisiones a Corto Plazo		
			Otros Pasivos a Corto Plazo		
Total de Activos Circulantes	13,359.0	5,072.9	Total de Pasivos Circulantes	3,171.9	7,280.5
Activo No Circulante			Pasivo No Circulante		
Inversiones Financieras a Largo Plazo			Cuentas por Pagar a Largo Plazo		
Derechos a Recibir Efectivo o Equivalentes a Largo Plazo			Documentos por Pagar a Largo Plazo		
Bienes Inmuebles, Infraestructura y Construcciones en Proceso	32,371.0	32,371.0	Deuda Pública a Largo Plazo		
Bienes Muebles	200,336.7	119,163.6	Pasivos Diferidos a Largo Plazo		
Activos Intangibles			Fondos y Bienes de Terceros en Garantía y/o en Administración a Largo Plazo		
Depreciación, Deterioro y Amortización Acumulada de Bienes	-78,541.9	-63,034.6	Provisiones a Largo Plazo		
Activos Diferidos					
Estimación por Pérdida o Deterioro de Activos no Circulantes			Total de Pasivos No Circulantes	.0	.0
Otros Activos no Circulantes					
Total de Activos No Circulantes	154,165.8	88,500.0	Total del Pasivo	3,171.9	7,280.5
Total del Activo	167,524.8	93,572.9	HACIENDA PÚBLICA/ PATRIMONIO		
			Hacienda Pública/Patrimonio Contribuido	.0	.0
			Aportaciones		
			Donaciones de Capital		
			Actualización de la Hacienda Pública / Patrimonio		
			Hacienda Pública/Patrimonio Generado	164,352.9	86,292.4
			Resultados del Ejercicio (Ahorro / Desahorro)	78,143.0	-28,165.9
			Resultados de Ejercicios Anteriores	86,209.9	114,458.3
			Revalúos		
			Reservas		
			Rectificaciones de Resultados de Ejercicios Anteriores		
			Exceso o Insuficiencia en la Actualización de la Hacienda Pública/Patrimonio	.0	.0
			Resultado por Posición Monetaria		
			Resultado por Tenencia de Activos no Monetarios		
			Total Hacienda Pública/ Patrimonio	164,352.9	86,292.4
			Total del Pasivo y Hacienda Pública / Patrimonio	167,524.8	93,572.9



U M S

Universidad Mexiquense de Seguridad
Estado de Actividades
Del 1 de Enero al 31 de Diciembre de 2023 y 2022
(Miles de Pesos)

Concepto	2023	2022
INGRESOS Y OTROS BENEFICIOS		
Ingresos de la Gestión	199.3	351.2
Impuestos		
Cuotas y Aportaciones de Seguridad Social		
Contribuciones de Mejoras		
Derechos		
Productos	199.3	351.2
Aprovechamientos		
Ingresos por Venta de Bienes y Prestación de Servicios		
Participaciones, Aportaciones, Convenios Incentivos Derivados de la Colaboración Fiscal, Fondos Distintos de Aportaciones, Transferencias, Asignaciones, Subsidios y Subvenciones y Pensiones y Jubilaciones	396,866.6	267,653.0
Participaciones, Aportaciones, Convenios, Incentivos Derivados de la Colaboración Fiscal y Fondos Distintos de Aportaciones		.0
Transferencia, Asignaciones, Subsidios y Subvenciones y Pensiones y Jubilaciones	396,866.6	267,653.0
Otros Ingresos y Beneficios	2,984.7	29,440.7
Ingresos Financieros		
Incremento por Variación de Inventarios		
Disminución del Exceso de Estimaciones por Pérdida o Deterioro u Obsolescencia		
Disminución del Exceso de Provisiones		
Otros Ingresos y Beneficios Varios	2,984.7	29,440.7
Total de Ingresos y Otros Beneficios	400,050.6	297,444.9
GASTOS Y OTRAS PÉRDIDAS		
Gastos de Funcionamiento	292,980.0	298,890.5
Servicios Personales	182,849.8	167,429.8
Materiales y Suministros	47,823.3	67,817.7
Servicios Generales	62,306.9	63,643.0
Transferencia, Asignaciones, Subsidios y Otras Ayudas	9,080.5	9,641.5
Transferencias Internas y Asignaciones al Sector Público	9,080.5	9,641.5
Transferencias al Resto del Sector Público		
Subsidios y Subvenciones		
Ayudas Sociales		
Pensionamientos y Jubilaciones		
Transferencias a Fideicomisos, Mandatos y Contratos Análogos		
Transferencias a la Seguridad Social		
Donativos		
Transferencias al Exterior		
Participaciones y Aportaciones	.0	.0
Participaciones		
Aportaciones		
Convenios		
Intereses, Comisiones y Otros Gastos de la Deuda Pública	.0	.0
Intereses de la Deuda Pública		
Comisiones de la Deuda Pública		
Gastos de la Deuda Pública		
Costo por Coberturas		
Apoyos Financieros		
Otros Gastos y Pérdidas Extraordinarias	19,363.4	15,931.4
Estimaciones, Depreciaciones, Deterioros, Obsolescencia y Amortizaciones	18,301.8	13,565.0
Provisiones		
Disminución de Inventarios		
Aumento por Insuficiencia de Estimaciones por Pérdida o Deterioro y Obsolescencia		
Aumento por Insuficiencia de Provisiones		
Otros Gastos	1,061.6	2,366.4
Inversión Pública	483.7	1,147.4
Inversión Pública no Capitalizable	483.7	1,147.4
Total de Gastos y Otras Pérdidas	321,907.6	325,610.8
Resultados del Ejercicio (Ahorro/Desahorro)	78,143.0	-28,165.9



U M S

Universidad Mexiquense de Seguridad Estado de Variación en la Hacienda Pública Del 1 de Enero al 31 de Diciembre 2023 y 2022 (Miles de Pesos)					
Concepto	Hacienda Pública / Patrimonio Contribuido	Hacienda Pública / Patrimonio Generado de Ejercicios Anteriores	Hacienda Pública / Patrimonio Generado del Ejercicio	Exceso o Insuficiencia en la Actualización de la Hacienda Pública / Patrimonio	Total
Hacienda Pública / Patrimonio Contribuido Neto de 2022	0.0				0.0
Aportaciones					0.0
Donaciones de Capital					0.0
Actualización de la Hacienda Pública/Patrimonio					0.0
Hacienda Pública / Patrimonio Generado Neto de 2022		114,458.3	-28,165.9	0.0	86,292.4
Resultados del Ejercicio (Ahorro/Desahorro)			-28,165.9		-28,165.9
Resultados de Ejercicios Anteriores		114,458.3			0.0
Revalúos					0.0
Reservas					0.0
Rectificaciones de Resultados de Ejercicios Anteriores					0.0
Exceso o Insuficiencia en la Actualización de la Hacienda Pública / Patrimonio Neto de 2022				0.0	0.0
Resultado por Posición Monetaria					0.0
Resultado por Tenencia de Activos no Monetarios					0.0
Hacienda Pública / Patrimonio Neto Final de 2022	0.0	114,458.3	-28,165.9	0.0	86,292.4
Cambios en la Hacienda Pública / Patrimonio Contribuido Neto de 2023	0.0				0.0
Aportaciones					0.0
Donaciones de Capital					0.0
Actualización de la Hacienda Pública/Patrimonio					0.0
Variaciones de la Hacienda Pública / Patrimonio Generado Neto de 2023		-28,248.4	106,308.9		78,060.5
Resultados del Ejercicio (Ahorro/Desahorro)			78,143.0		78,143.0
Resultados de Ejercicios Anteriores		-28,248.4	28,165.9		-82.5
Revalúos					0.0
Reservas					0.0
Rectificaciones de Resultados de Ejercicios Anteriores					0.0
Cambios en el Exceso o Insuficiencia en la Actualización de la Hacienda Pública / Patrimonio Neto de 2023				0.0	0.0
Resultado por Posición Monetaria					0.0
Resultado por Tenencia de Activos no Monetarios					0.0
Hacienda Pública / Patrimonio Neto Final de 2023	0.0	86,209.9	78,143.0	0.0	164,352.9



U M S

Universidad Mexiquense de Seguridad
Estado de Cambios en la Situación Financiera
Del 1 de Enero al 31 de Diciembre de 2023
(Miles de pesos)

Concepto	Origen	Aplicación
ACTIVO	15,507.3	89,459.2
Activo Circulante	.0	8,286.1
Efectivo y Equivalentes	.0	8,282.7
Derechos a Recibir Efectivo o Equivalentes	.0	3.4
Derechos a Recibir Bienes o Servicios		
Inventarios		
Almacenes		
Estimación por Pérdida o Deterioro de Activos Circulantes		
Otros Activos Circulantes		
Activo No circulante	15,507.3	81,173.1
Inversiones Financieras a Largo Plazo		
Derechos a Recibir Efectivo o Equivalentes a Largo Plazo		
Bienes Inmuebles, Infraestructura y Construcciones en Proceso		
Bienes Muebles	.0	81,173.1
Activos Intangibles		
Depreciación, Deterioro y Amortización Acumulada de Bienes	15,507.3	.0
Activos Diferidos		
Estimación por Pérdida o Deterioro de Activos no Circulantes		
Otros Activos no Circulantes		
PASIVO	.0	4,108.6
Pasivo Circulante	.0	4,108.6
Cuentas por Pagar a Corto Plazo	.0	4,108.6
Documentos por Pagar a Corto Plazo		
Porción a Corto Plazo de la Deuda Pública a Largo Plazo		
Títulos y Valores a Corto Plazo		
Pasivos Diferidos a Corto Plazo		
Fondos y Bienes de Terceros en Garantía y/o Administración a Corto Plazo		
Provisiones a Corto Plazo		
Otros Pasivos a Corto Plazo		
Pasivo No Circulante	.0	.0
Cuentas por Pagar a Largo Plazo		
Documentos por Pagar a Largo Plazo		
Deuda Pública a Largo Plazo		
Pasivos Diferidos a Largo Plazo		
Fondos y Bienes de Terceros en Garantía y/o en Administración a Largo Plazo		
Provisiones a Largo Plazo		
HACIENDA PÚBLICA/PATRIMONIO	106,308.9	28,248.4
Hacienda Pública/Patrimonio Contribuido	.0	.0
Aportaciones		
Donaciones de Capital		
Actualización de la Hacienda Pública/Patrimonio		
Hacienda Pública/Patrimonio Generado	106,308.9	28,248.4
Resultados del Ejercicio (Ahorro/Desahorro)	106,308.9	.0
Resultados de Ejercicios Anteriores	.0	28,248.4
Revalúos		
Reservas		
Rectificaciones de Resultados de Ejercicios Anteriores		
Exceso o insuficiencia en la Actualización de la Hacienda	.0	.0
Resultado por Posición Monetaria		
Resultado por Tenencia de Activos no Monetarios		
	121,816.2	121,816.2



U M S

Universidad Mexiquense de Seguridad
Estado de Flujos de Efectivo
Del 1 de Enero al 31 de Diciembre de 2023 y 2022
(Miles de Pesos)

Concepto	2023	2022
Flujos de Efectivo de las Actividades de Operación		
Origen	400,050.6	297,444.9
Impuestos		
Cuotas y Aportaciones de Seguridad Social		
Contribuciones de Mejoras		
Derechos		
Productos	199.3	351.2
Aprovechamientos		
Ingresos por Venta de Bienes y Prestación de Servicios		
Participaciones, Aportaciones, Convenios, Incentivos de la Colaboración Fiscal y	84,920.1	.0
Transferencias, Asignaciones, Subsidios y Subvenciones, y Pensiones y Jubilaciones	311,946.5	267,653.0
Otros Orígenes de Operación	2,984.7	29,440.7
Aplicación	321,907.6	325,610.8
Servicios Personales	182,849.8	167,429.8
Materiales y Suministros	47,823.3	67,817.7
Servicios Generales	62,306.9	63,643.0
Transferencias Internas y Asignaciones al Sector Público	9,080.5	9,641.5
Transferencias al Resto del Sector Público		
Subsidios y Subvenciones		
Ayudas Sociales		
Pensionamientos y Jubilaciones		
Transferencias a Fideicomisos, Mandatos y Contratos Análogos		
Transferencias a la Seguridad Social		
Donativos		
Transferencias al Exterior		
Participaciones		
Aportaciones		
Convenios		
Otras Aplicaciones de Operación	19,847.1	17,078.8
Flujos Netos de Efectivo por Actividades de Operación	78,143.0	-28,165.9
Flujos de Efectivo de las Actividades de Inversión		
Origen	15,507.3	16,388.2
Bienes Inmuebles, Infraestructura y Construcciones en Proceso		10,752.8
Bienes Muebles	15,507.3	
Otros Orígenes de Inversión		5,635.4
Aplicación	81,176.5	10,246.1
Bienes Inmuebles, Infraestructura y Construcciones en Proceso	.0	5,985.8
Bienes Muebles	81,173.1	4,260.3
Otras Aplicaciones de Inversión	3.4	.0
Flujos Netos de Efectivo por Actividades de Inversión	-65,669.2	6,142.1
Flujo de Efectivo de las Actividades de Financiamiento		
Origen	.0	4,018.6
Endeudamiento Neto		
Interno		
Externo		
Otros Orígenes de Financiamiento	.0	4,018.6
Aplicación	4,191.1	10,026.4
Servicios de la Deuda		
Interno		
Externo		
Otras Aplicaciones de Financiamiento	4,191.1	10,026.4
Flujos Netos de Efectivo por Actividades de Financiamiento	-4,191.1	-6,007.8
Incremento/Disminución Neta en el Efectivo y Equivalentes al Efectivo	8,282.7	-28,031.6
Efectivo y Equivalentes al Efectivo al Inicio del Ejercicio	3,991.6	32,023.2
Efectivo y Equivalentes al Efectivo al Final del Ejercicio	12,274.3	3,991.6



U M S

Universidad Mexiquense de Seguridad
Estado Análítico del Activo
Del 1 de Enero al 31 de Diciembre de 2023
(Miles de Pesos)

Concepto	Saldo Inicial	Cargos del Período	Abonos del Período	Saldo Final	Variación del Período
	1	2	3	4 =(1+2-3)	(4-1)
ACTIVO	93,572.9	729,147.1	655,195.2	167,524.8	73,951.9
Activo Circulante	5,072.9	641,235.5	632,949.4	13,359.0	8,286.1
Efectivo y Equivalentes	3,991.6	629,010.0	620,727.3	12,274.3	8,282.7
Derechos a Recibir Efectivo o Equivalentes		12,225.5	12,222.1	3.4	3.4
Derechos a Recibir Bienes o Servicios				.0	.0
Inventarios	1,081.3			1,081.3	.0
Almacenes				.0	.0
Estimación por Pérdida o Deterioro de Activos Circulantes				.0	.0
Otros Activos Circulantes				.0	.0
Activo No Circulante	88,500.0	87,911.6	22,245.8	154,165.8	65,665.8
Inversiones Financieras a Largo Plazo				.0	.0
Derechos a Recibir Efectivo o Equivalentes a Largo Plazo				.0	.0
Bienes Inmuebles, Infraestructura y Construcciones en Proceso	32,371.0			32,371.0	.0
Bienes Muebles	119,163.6	85,065.7	3,892.6	200,336.7	81,173.1
Activos Intangibles				.0	.0
Depreciación, Deterioro y Amortización Acumulada de Bienes	-63,034.6	2,845.9	18,353.2	-78,541.9	-15,507.3
Activos Diferidos				.0	.0
Estimación por Pérdida o Deterioro de Activos no Circulantes				.0	.0
Otros Activos no Circulantes				.0	.0



U M S

Universidad Mexiquense de Seguridad
Estado Analítico de la Deuda y Otros Pasivos
Del 1 de Enero al 31 de Diciembre de 2023
(Miles de Pesos)

Denominación de las Deudas	Moneda de Contratación	Institución o País Acreedor	Saldo Inicial del Período	Saldo Final del Período
DEUDA PÚBLICA				
Corto Plazo				
Deuda Interna			.0	.0
Instituciones de Crédito				
Títulos y Valores				
Arrendamientos Financieros				
Deuda Externa			.0	.0
Organismos Financieros Internacionales				
Deuda Bilateral				
Títulos y Valores				
Arrendamientos Financieros				
Subtotal a Corto Plazo			.0	.0
Largo Plazo				
Deuda Interna			.0	.0
Instituciones de Crédito				
Títulos y Valores				
Arrendamientos Financieros				
Deuda Externa			.0	.0
Organismos Financieros Internacionales				
Deuda Bilateral				
Títulos y Valores				
Arrendamientos Financieros				
Subtotal a Largo Plazo			.0	.0
Otros Pasivos				
Total de Deuda y Otros Pasivos			7,280.5	3,171.9



INFORME SOBRE PASIVOS CONTINGENTES

En cumplimiento de lo dispuesto por los artículos 46, fracción I, inciso f y 52 de la Ley General de Contabilidad Gubernamental en relación al Informe Sobre Pasivos Contingentes, se menciona que la Universidad Mexiquense de Seguridad al 31 de diciembre de 2023, no cuenta con obligaciones contingentes.



NOTAS A LOS ESTADOS FINANCIEROS

NOTAS DE DESGLOSE

1. ESTADO DE SITUACIÓN FINANCIERA

El saldo del rubro de Efectivo y Equivalentes incluye el efectivo y valores adquiridos con carácter temporal, disponibilidad inmediata e inversiones financieras, y son propiedad de la UMS, así como se encuentran presentados, valuados y debidamente revelados en el estado de posición financiera al 31 de diciembre de 2023 y 2022 como sigue:

Institución Bancaria	Tipo de cta.	2023	2022
BANCOS			
BBVA			
Cta. 579	Cheques	3,845.9	1,978.4
Cta. 648	Cheques	2,963.6	224.3
Cta. 637	Cheques	4.8	0.0
Cta. 002	Cheques	1.2	0.0
Cta. 027	Cheques	0.0	14.8
BANAMEX			
Cta. 026	Cheques	5,458.8	1,774.1
SUMAS		12,274.3	3,991.6

ANTIGÜEDAD DE SALDOS AL 31 DE DICIEMBRE DE 2023				
NOMBRE DE LA CUENTA	DICIEMBRE 2023 30 DÍAS	DICIEMBRE 2023 60 DÍAS O MÁS	MÁS DE 90 DÍAS	TOTAL
ERICK ADAN ARROYO CORTEZ			0.9	0.9
FRANCISCO JAVIER GONZÁLEZ REYES	0.1			0.1
METLIFE	2.4			2.4
TOTAL	2.5	0	0.9	3.4

El saldo del rubro de Inventarios se integra al 31 de diciembre de 2023 y 2022 como sigue:

CONCEPTO	2023	2022
Bienes en Transito		
Armamento	1,081.3	1,081.3
SUMAS	1,081.3	1,081.3



UMS

Los Bienes Inmuebles o Muebles como son; Terrenos, Edificios, Mobiliario y Equipo, Vehículos, Maquinaria, Equipos Especiales, entre otros, se registran a su costo de adquisición o construcción. En el caso de donaciones, expropiaciones o adjudicaciones, se cuantifican en términos monetarios y se registran al costo histórico o a valor económico más objetivo registrándose en moneda nacional.

La metodología de capitalización, según lo establece la sección VI, Políticas de Registro del Manual Único de Contabilidad Gubernamental para las Dependencias y Entidades Públicas del Gobierno y Municipios del Estado de México, es como sigue:

CONCEPTO	SE APLICA		SE CONTROLA
	GASTO	INVERSIÓN	SICOPA
Adquisiciones con un costo unitario igual o superior a 70 veces el valor diario de la UMA		X	X
Adquisiciones con un costo unitario igual o mayor a 35 veces el valor de la UMA, pero menor a 70 veces el valor diario de la UMA	X		X
Adquisiciones con un costo unitario menor a 35 veces el valor de la UMA	X		

DEPRECIACIÓN

La depreciación representa la parte estimada de la capacidad de los activos que se han consumido durante el periodo, su fin es de índole informativa y representa el reconocimiento de la pérdida de valor de un activo que puede originarse por obsolescencia, desgaste o deterioro ordinario, defectos de fabricación, falta de uso, insuficiencia, entre otros.

Se hace mención que la Universidad no ha reconocido en la contabilidad y por tanto, en estados financieros el inmueble (terrenos) donde está asentado el Plantel de Formación y Actualización Tlalnepantla, por estar en un proceso administrativo de “Reasignación de Bienes Patrimoniales”.

El saldo del rubro Bienes Inmuebles, Infraestructura y Construcciones en Proceso, se integra al 31 de diciembre de 2023 y 2022 como sigue:

EJERCICIO FISCAL 2023

CONCEPTO	INVERSIÓN	DEPRECIACIÓN	NETO
BIENES INMUEBLES			
Edificios no Habitacionales	32,371.0	2,250.0	30,121.0
SUMAS	32,371.0	2,250.0	30,121.0

EJERCICIO FISCAL 2022

CONCEPTO	INVERSIÓN	DEPRECIACIÓN	NETO
BIENES INMUEBLES			
Edificios no Habitacionales	32,371.0	1,602.6	30,768.4
SUMAS	32,371.0	1,602.6	30,768.4



UMS

El saldo del rubro Bienes Muebles, se integra al 31 de diciembre de 2023 y 2022 como sigue:

EJERCICIO FISCAL 2023

CONCEPTO	INVERSIÓN	DEPRECIACIÓN	NETO
Mobiliario y Equipo de Administración	128,479.9	40,886.1	87,593.8
Maquinaria, Otros Equipos y Herramientas	28,752.5	16,437.8	12,314.7
Vehículos y Equipo de Transporte	26,096.6	12,333.6	13,763.0
Equipo de Defensa y Seguridad	15,828.6	6,134.6	9,694.0
Equipo e Instrumental Médico y de Laboratorio	801.0	222.5	578.5
Mobiliario y Equipo Educativo y Recreativo	378.1	277.3	100.8
SUMAS	200,336.7	76,291.9	124,044.8

EJERCICIO FISCAL 2022

CONCEPTO	INVERSION	DEPRECIACION	NETO
Mobiliario y Equipo de Administración	50,384.1	31,580.0	18,804.1
Maquinaria, Otros Equipos y Herramientas	30,250.3	14,867.3	15,383.0
Vehículos y Equipo de Transporte	21,617.6	10,022.6	11,595.0
Equipo de Defensa y Seguridad	15,828.6	4,551.7	11,276.9
Equipo e Instrumental Médico y de Laboratorio	704.8	170.9	533.9
Mobiliario y Equipo Educativo y Recreativo	378.2	239.5	138.7
SUMAS	119,163.6	61,432.0	57,731.6



Resumen de Depreciación Acumulada 2023 y 2022

CONCEPTO	2023	2022
Depreciación acumulada de Bienes Inmuebles	(2,250.0)	(1,602.6)
Depreciación acumulada de bienes muebles	(76,291.9)	(61,432.0)
SUMAS	(78,541.9)	(63,034.6)

El saldo del rubro Cuentas por Pagar Corto Plazo, se integra al 31 de diciembre de 2023 y 2022, como sigue:

CONCEPTO	2023	2022
PROVEEDORES POR PAGAR A CORTO PLAZO		
Despacho Ramírez y Asociados, S.C.	143.6	114.8
José Luis Solano Pérez	66.0	0.0
ATM Purity, S.A. de C.V.	0.0	1,792.9
Colectivo de Análisis de la Seguridad con Democracia, A.C.	0.0	812.0
Grupo Corporativo Industrial del Valle, S.A. de C.V.	0.0	439.1
Instituto Nacional de Ciencias Penales	0.0	372.3
Subtotal	209.6	3,531.1
RETENCIONES Y CONTRIBUCIONES POR PAGAR		
Retenciones de ISR	1,995.5	2,638.9
GEM Impuesto Sobre Remuneraciones al Trabajo Personal	557.3	556.3
ISR Retenciones por Servicios Profesionales	73.9	7.3
Cuotas Sindicales	8.0	0.0
Pensión Alimenticia	6.7	0.0
Subtotal	2,641.4	3,202.5
OTRAS CUENTAS POR PAGAR CORTO PLAZO		
Estímulos y Recompensas Servidores Públicos	293.0	523.0
Subtotal	293.0	523.0
SERVICIOS PERSONALES POR PAGAR A CORTO PLAZO		
Servicios Personales UMS	27.9	23.9
Subtotal	27.9	23.9
TOTAL	3,171.9	7,280.5



UNIVERSIDAD MEXIQUENSE DE SEGURIDAD						
Estado de Antigüedad de Saldos - Cuentas por Pagar al 31 de diciembre de 2023						
Núm. Partida	CONCEPTO	ANTIGÜEDAD DE SALDOS				
		De 1 A 30 Días	De 31 A 60 Días	De 61 a 90 Días	Más de 90 días	Total
1	Despacho Ramírez y Asociados, S.C.	143.6	0.0	0.0	0.0	143.6
2	José Luis Solano Pérez	66.0	0.0	0.0	0.0	66
3	Retenciones de ISR	1,988.9	4.7	1.9	0.0	1995.5
4	GEM Impuesto Sobre Remuneraciones al Trabajo Personal	557.3	0.0	0.0	0.0	557.3
5	ISR Retenciones por Servicios Profesionales	73.9	0.0	0.0	0.0	73.9
6	Cuotas Sindicales	8.0	0.0	0.0	0.0	8
7	Pensión Alimenticia	6.7	0.0	0.0	0.0	6.7
8	Estímulos y Recompensas Servidores Públicos	293.0	0.0	0.0	0.0	293
9	Servicios Personales UMS	4.0	0.0	0.0	23.9	27.9
	SUMA	3,141.4	4.7	1.9	23.9	3,171.9

El saldo del rubro Hacienda Pública/Patrimonio, se integra al 31 de diciembre de 2023 y 2022, como sigue:

CONCEPTO	2023	2022
HACIENDA PÚBLICA/PATRIMONIO CONTRIBUIDO		
Aportaciones	0.0	0.0
HACIENDA PÚBLICA/PATRIMONIO GENERADO		
Resultados de Ejercicios Anteriores	86,209.9	114,458.3
Resultados del Ejercicio	78,143.0	-28,165.9
Revalúo		
SUMAS	164,352.9	86,292.4



2. ESTADO DE ACTIVIDADES

INGRESOS

CONCEPTO	IMPORTE
Participaciones, Aportaciones, Convenios, Incentivos Derivados de la Colaboración Fiscal y Fondos Distintos de Aportaciones	84,920.1
Transferencias, Asignaciones, Subsidios y Otras Ayudas	311,946.5
Otras Inversiones	199.3
Otros Ingresos y Beneficios Varios	2,984.7
Total de Ingresos y Otros Beneficios	400,050.6

GASTOS Y OTRAS PÉRDIDAS

El Organismo realizó erogaciones en el mismo ejercicio 2023 por 321 millones 907.6 miles de pesos, los cuales están integrados por los siguientes rubros:

CONCEPTO	MONTO
Gastos de Funcionamiento	292,980.0
Transferencias, Asignaciones, Subsidios y Otras Ayudas	9,080.5
Otros Gastos y Pérdidas Extraordinarias	19,363.4
Inversión Pública	483.7
TOTAL DE GASTOS Y OTRAS PÉRDIDAS	321,907.6

RÉGIMEN LABORAL

La (UMS) reconoce dentro del ejercicio, las contingencias eventuales por las indemnizaciones y compensaciones que tenga que pagar al personal, incluso a favor de terceros en caso de despidos injustificados o cualquier otra derivada de las relaciones laborales, debido a que es en ese momento cuando se afecta el presupuesto de egresos del ejercicio.

3. ESTADO DE VARIACIONES EN LA HACIENDA PÚBLICA

La integración del patrimonio contribuido y generado y sus modificaciones, se presentan como sigue:

PATRIMONIO	2023	2022
CONTRIBUIDO		
Aportaciones	0.0	0.0
GENERADO		
Resultado del Ejercicio (Ahorro/Desahorro)	78,143.0	-28,165.9
Resultado de ejercicios anteriores	86,209.9	114,458.3
TOTAL HACIENDA PÚBLICA/PATRIMONIO	164,352.9	86,292.4



4. ESTADO DE FLUJO DE EFECTIVO

El análisis de los saldos inicial y final que figuran en la última parte del Estado de Flujos de Efectivo en la cuenta de efectivo y equivalentes es como sigue:

CONCEPTO	2023	2022
Efectivo en bancos - Tesorería	12,274.3	3,991.6
Total de Efectivo y Equivalentes	12,274.3	3,991.6

Conciliación de los Flujos Netos de las Actividades de Operación y la cuenta de Ahorro/Desahorro antes de Rubros Extraordinarios.

FLUJOS DE EFECTIVO	2023	2022
Flujos Netos de Efectivo por Actividades de Operación	78,143.0	-28,165.9
Flujos Netos de Efectivo por Actividades de Inversión	-65,669.2	6,142.1
Flujos Netos de Efectivo por Actividades de Financiamiento	-4,191.1	-6,007.8
Incremento/Disminución Neta en el Efectivo y Equivalentes al Efectivo	8,282.7	-28,031.6
Efectivo y Equivalentes al Efectivo al Inicio del Ejercicio	3,991.6	32,023.2
Efectivo y Equivalentes al Efectivo al Final del Ejercicio	12,274.3	3,991.6



UMS

5. CONCILIACIÓN ENTRE LOS INGRESOS PRESUPUESTARIOS Y CONTABLES, ASÍ
COMO ENTRE LOS EGRESOS PRESUPUESTARIOS Y LOS GASTOS CONTABLES

Universidad Mexiquense de Seguridad Conciliación entre los Ingresos Presupuestarios y Contables Correspondiente del 1 de Enero al 31 de Diciembre de 2023 (Miles de Pesos)	
1. Ingresos Presupuestarios	400,817.6
2. Más Ingresos Contables no Presupuestarios	0.0
Ingresos Financieros	
Incremento por Variación de Inventarios	
Disminución del Exceso de Estimaciones por Pérdida o Deterioro u Obsolescencia	
Disminución del Exceso de Provisiones	
Otros Ingresos y Beneficios Varios	
Otros Ingresos Contables no Presupuestarios	
3. Menos Ingresos Presupuestarios no Contables	767.0
Aprovechamientos Patrimoniales	
Ingresos Derivados de Financiamientos	
Otros Ingresos Presupuestarios no Contables	767
4. Ingresos Contables (4 = 1 + 2 - 3)	400,050.6



U M S

Universidad Mexiquense de Seguridad Conciliación entre los Egresos Presupuestarios y los Gastos Contables Correspondiente del 1 de Enero al 31 de Diciembre de 2023 (Miles de Pesos)	
1.- Total de Egresos Presupuestarios	391,255.3
2.- Menos Egresos Presupuestarios no Contables	88,711.1
Materias Primas y Materiales de Producción y Comercialización	
Materiales y Suministros	
Mobiliario y Equipo de Administración	79,696.3
Mobiliario y Equipo Educacional y Recreativo	
Equipo e Instrumental Médico y de Laboratorio	
Vehículos y Equipo de Transporte	4,479.0
Equipo de Defensa y Seguridad	
Maquinaria, Otros Equipos y Herramientas	448.3
Activos Biológicos	
Bienes Inmuebles	
Activos Intangibles	
Obra Pública en Bienes de Dominio Público	
Obra Pública en Bienes Propios	
Acciones y Participaciones de Capital	
Compra de Títulos y Valores	
Concesión de Préstamos	
Inversiones en Fideicomisos, Mandatos y Otros Análogos	
Provisiones para Contingencias y Otras Erogaciones Especiales	
Amortización de la Deuda Pública	
Adeudos de Ejercicios Fiscales Anteriores (ADEFAS)	4,087.5
Otros Egresos Presupuestales no Contables	
3. Más Gastos Contables no Presupuestales	19,363.4
Estimaciones, Depreciaciones, Deterioros, Obsolescencia y Amortizaciones	15,507.3
Provisiones	
Disminución de Inventarios	
Aumento por Insuficiencia de Estimaciones por Pérdida o Deterioro u Obsolescencia	
Aumento por Insuficiencia de Provisiones	
Otros Gastos	3,856.1
Otros Gastos Contables no Presupuestales	
4. Total de Gasto Contable (4 = 1 - 2 + 3)	321,907.6



U M S

NOTAS DE MEMORIA (CUENTAS DE ORDEN)

Universidad Mexiquense de Seguridad		
CUENTAS DE ORDEN CONTABLES		
(Miles de Pesos)		
	<u>2023</u>	<u>2022</u>
CUENTAS DEUDORAS		
Almacén		
Cuentas de Control de Organismos Auxiliares		
Bienes Muebles e Inmuebles en Comodato		
N/A	<u>0.0</u>	<u>0.0</u>
CUENTAS ACREEDORAS		
Artículos Disponibles por el Almacén		
Organismos Auxiliares Cuenta de Control		
Comodato de Bienes Muebles e Inmuebles		
	<u>0.0</u>	<u>0.0</u>

Universidad Mexiquense de Seguridad		
CUENTAS DE ORDEN PRESUPUESTALES		
(Miles de Pesos)		
	<u>2 0 2 3</u>	<u>2 0 2 2</u>
CUENTAS DEUDORAS		
Ley de Ingresos Estimada	398,968.6	364,045.7
Presupuesto de Egresos por Ejercer de Gastos de Funcionamiento	7,284.3	43,584.1
Presupuesto de Egresos Devengado de Gasto de Funcionamiento	623.4	2,721.5
Presupuesto de Egresos Pagado de Gastos de Funcionamiento	292,238.2	295,521.0
Presupuesto de Egresos por Ejercer de Transferencias, Asignaciones, Subsidios y Otras Ayudas	417.3	108.5
Presupuesto de Egresos Pagado de Transferencias, Asignaciones, Subsidios y Otras Ayudas	9,080.5	9,641.5
Presupuesto de Egresos por Ejercer de Bienes Muebles, Inmuebles e Intangibles	11.7	296.5
Presupuesto de Egresos Comprometido de Gasto de Funcionamiento	143.6	926.8
Presupuesto de Egresos Comprometido de Bienes Muebles		439.1
Presupuesto de Egresos Pagado de Bienes Muebles, Inmuebles e Intangibles	85,082.1	3,203.4
Presupuesto de Egresos Pagado de Inversión Pública		7,000.0
Presupuesto de Egresos Pagado de Intereses, Comisiones y Otros Gastos de la Deuda Pública	4,087.5	603.3
	<u>797,937.2</u>	<u>728,091.4</u>
CUENTAS ACREEDORAS		
Ley de Ingresos por Ejecutar	-1,848.9	32,542.3
Ley de Ingresos Recaudado	400,817.5	331,503.4
Presupuesto de Egresos Aprobado de Gastos de Funcionamiento	300,289.5	342,753.4
Presupuesto de Egresos Aprobado de Transferencias, Asignaciones, Subsidios y Otras Ayudas	9,497.8	9,750.0
Presupuesto de Egresos Aprobado de Intereses, Comisiones y Otros Gastos de la Deuda Pública	4,087.5	603.3
Presupuesto de Egresos Aprobado de Inversión Pública		7,000.0
Presupuesto de Egresos Aprobado de Bienes Muebles, Inmuebles e Intangibles	85,093.8	3,939.0
	<u>797,937.2</u>	<u>728,091.4</u>



NOTAS DE GESTIÓN ADMINISTRATIVA

1. INTRODUCCIÓN.

La UNIVERSIDAD MEXIQUENSE DE SEGURIDAD (UMS), al ser un Organismo público descentralizado, de carácter estatal y sectorizado al sector seguridad, cuya responsabilidad social es la formación y profesionalización especializada en seguridad pública, de las y los servidores públicos y de las y los aspirantes a ingresar a las Instituciones de Seguridad Pública o Corporaciones de Seguridad Pública, con la finalidad de contribuir al perfeccionamiento de la seguridad pública o privada.

2. PANORAMA ECONÓMICO FINANCIERO.

La UNIVERSIDAD MEXIQUENSE DE SEGURIDAD (UMS) es un organismo público descentralizado de carácter estatal, el cual comenta su operación principalmente bajo partidas presupuestales Estatales, previamente autorizadas en el Presupuesto de Egresos del Estado de México del ejercicio fiscal 2023.

3. AUTORIZACIÓN E HISTORIA.

La UNIVERSIDAD MEXIQUENSE DE SEGURIDAD (UMS). Como antecedente, se menciona que, por decreto del Ejecutivo del Estado de México, Eruviel Ávila Villegas, el 18 de octubre de 2011, se creó el Instituto Mexiquense de Seguridad y Justicia (IMSJ), con personalidad jurídica y patrimonio propio, sectorizado a la Secretaría de Seguridad y cuyo domicilio se radicó en el Municipio de Toluca, estado de México. Es a partir del 20 de septiembre de 2018, cuando por decreto número 328, se reforman, adicionan y derogan diversas disposiciones de la Ley Orgánica de la Administración Pública del Estado de México y de la Ley de Seguridad del Estado de México. En dichas disposiciones se abroga la Ley que crea al Instituto Mexiquense de Seguridad y Justicia (IMSJ) y se crea en su lugar la Universidad Mexiquense de Seguridad (UMS), que por transitorio décimo tercero de dicho decreto, establece que los recursos humanos, materiales y presupuestales del Instituto Mexiquense de Seguridad Y Justicia (IMSJ) se transferirán a la Universidad Mexiquense de Seguridad (UMS).

4. ORGANIZACIÓN Y OBJETO SOCIAL.

De acuerdo con el artículo 250 del citado Decreto, establece que la (UMS) tendrá como objeto:

Los principales objetivos de la Universidad son:

- I. La formación y profesionalización especializada en seguridad pública, de las y los servidores públicos y de las o los aspirantes a ingresar a las Instituciones de Seguridad Pública o corporaciones de Seguridad Privada, con la finalidad de contribuir al perfeccionamiento de la seguridad pública o privada;
- II. Proporcionar educación superior en sus niveles de Licenciatura, Especialidad, Maestría y Doctorado con validez oficial para formar servidores públicos y aspirantes a ingresar a las Instituciones de Seguridad Pública o corporaciones de Seguridad Privada, con sentido humanístico y nacionalista, elevando compromiso social y aptos para generar y aplicar creativamente conocimientos en la solución de problemas;
- III. Establecer y ejecutar actividades de investigación en las áreas en las que ofrezca educación, atendiendo fundamentalmente los problemas estatales, regionales y nacionales, acorde con las necesidades de seguridad pública y justicia de la entidad
- IV. Formar servidores públicos y aspirantes a ingresar a las Instituciones de Seguridad Pública o corporaciones de Seguridad Privada con actitud científica, creativos, espíritu emprendedor e innovador, orientados al logro y a la superación personal permanente,



solidarios, sensibles a las realidades humanas, integrados efectivamente y comprometidos con el progreso del ser humano, del país y del Estado.

Su régimen jurídico está subordinado a la observancia de la normatividad del sector de Seguridad.

La Universidad Mexiquense de Seguridad (UMS) tiene como obligación fiscal y de carácter federal, conforme al objeto y funciones en su decreto de creación, el de realizar las retenciones del Impuesto Sobre la Renta, por los salarios y en general por la prestación de servicios subordinados, así como retenedor del 10% del I.S.R. de pago de servicios profesionales y por el uso o goce temporal de bienes. En materia Estatal como retenedor de las cuotas al ISSEMYM.

5. BASE DE PREPARACIÓN DE LOS ESTADOS FINANCIEROS.

La UNIVERSIDAD MEXIQUENSE DE SEGURIDAD (UMS) tiene establecido como obligación el registrar sus operaciones de acuerdo con Postulados Básicos de Contabilidad Gubernamental (PBCG), y a la observancia de las Normas de Información Financiera emitidas por el CINIF aplicables en su caso de manera supletoria. En relación con los egresos se apegan también al Manual Único de Contabilidad Gubernamental para las Dependencias, y Entidades Públicas del Gobierno y Municipios del Estado de México vigente, siendo el instrumento básico Normativo, en el que se integra el catálogo de cuentas, su instructivo contable, la guía contabilizadora, así como los criterios y lineamientos para el registro de sus operaciones. Así también la observancia del Manual de Normas y Políticas para el Gasto Público del Gobierno del Estado de México, y el acuerdo que establece, bases y lineamientos, en materia de adquisiciones, enajenaciones, arrendamientos y servicios de las dependencias, organismos auxiliares y tribunales administrativos de poder ejecutivo estatal (POBALINES).

6. POLÍTICAS DE CONTABILIDAD SIGNIFICATIVAS.

Las cifras mostradas en los estados financieros adjuntos están presentadas en base al costo histórico. En observancia a la sección IV relativa a Efectos de Inflación, del Manual Único de Contabilidad Gubernamental para las Dependencias y Entidades Públicas del Gobierno y Municipios del Estado de México no se aplicó el procedimiento de revaluación de los estados financieros de la Universidad Mexiquense de Seguridad (UMS) por el ejercicio fiscal de 2023.

Los valores realizables se encuentran presentados principalmente por depósitos bancarios, valuados a su valor nominal, el cual no excede al valor de mercado. Los rendimientos de estas inversiones se registran conforme se devengan, afectando los resultados del periodo.

7. POSICIÓN EN MONEDA EXTRANJERA Y PROTECCIÓN POR RIESGO CAMBIARIO.

No aplica.

8. REPORTE ANALÍTICO DEL ACTIVO.

Los activos fijos se registran originalmente a su costo de adquisición, según correspondan.

Para efectos de la determinación de la depreciación del ejercicio y acumulada, se utiliza el método de línea recta, aplicando los porcentajes máximos establecidos en la sección VI referente a: "Políticas de Registro", del Manual Único de Contabilidad Gubernamental para las Dependencias y Entidades Públicas del Gobierno y Municipios del Estado de México, según se trate del tipo de activo, como sigue:



BIENES	DEPRECIACIÓN ANUAL
Vehículos	10%
Vehículos de Seguridad Pública y atención de Urgencias	20%
Equipo de Cómputo	20%
Mobiliario y Equipo de Oficina	3%
Edificios	2%
Maquinaria	10%
El resto	10%

9. FIDEICOMISOS, MANDATOS Y ANÁLOGOS.

No aplica.

10. REPORTE DE RECAUDACIÓN

La UNIVERSIDAD MEXIQUENSE DE SEGURIDAD (UMS), tuvo una asignación inicial presupuestal por importe de 345 millones 406.6 miles de pesos.

11. INFORMACIÓN SOBRE LA DEUDA Y EL REPORTE ANALÍTICO DE LA DEUDA.

No aplica.

12. CALIFICACIONES OTORGADAS.

No aplica.

13. PROCESO DE MEJORA.

Básicamente por las políticas de control interno establecidas al interior del organismo.

14. INFORMACIÓN POR SEGMENTOS.

No aplica.

15. EVENTOS POSTERIORES AL CIERRE.

Por el ejercicio fiscal 2023, no aplicó ninguna operación relevante que trascendiera como un acontecimiento posterior al cierre del ejercicio y que pudiera afectar la situación financiera de la Universidad o revelarse en una nota a los mismos.

16. PARTES RELACIONADAS.

Al 31 de diciembre de 2023, no existen partes relacionadas de la (UMS), con respecto alguna otra entidad.

17. RESPONSABILIDAD SOBRE LA PRESENTACIÓN RAZONABLE DE LOS ESTADOS FINANCIEROS.

La formulación y presentación de los estados financieros, así como sus notas a los mismos, son responsabilidad de la Administración de la Universidad Mexiquense de Seguridad (UMS).

El Despacho Ramírez y Asociados, S.C., dictaminó los Estados Financieros de la Universidad Mexiquense de Seguridad al 31 de diciembre de 2023, mediante el cual expresa la opinión de que presentan razonablemente, en todos los aspectos materiales, la situación financiera de la Universidad.



U M S



INFORMACIÓN PRESUPUESTARIA





U M S

Universidad Mexiquense de Seguridad Ingresos y Egresos Del 1 de Enero al 31 de Diciembre de 2023 (Miles de Pesos)												
C O N C E P T O	AUTORIZADO	%	AMPLIACIÓN	REDUCCIÓN	AUTORIZADO FINAL	%	PRESUPUESTO EJERCIDO	%	VARIACIÓN INICIAL	%	VARIACIÓN MODIFICADO	%
INGRESOS:	345,406.6	100.0	187,550.6	133,988.6	398,968.6	100.0	400,817.5	100.0	55,410.9	16.0	-1,848.9	-5
Superávit Ejercicio Anterior		.0			.0	.0		.0	.0		.0	
Ordinarios	345,406.6	100.0	183,463.2	133,988.6	394,881.2	99.0	397,065.9	99.1	51,659.3	15.0	-2,184.7	-6
Estatales	345,406.6	100.0	183,463.2	133,988.6	394,881.2	99.0	397,065.9	99.1	51,659.3	15.0	-2,184.7	-6
- Tributarios												
Impuestos sobre Erogaciones												
Impuestos sobre Tenencia												
Otros Impuestos y Accesorios												
- No Tributarios	.0	.0	.0	.0	.0	.0	199.3	.0	199.3		-199.3	
Derechos	.0	.0	.0	.0	.0	.0	.0	.0	.0		.0	
Sector Central	.0	.0	.0	.0	.0	.0	.0	.0	.0		.0	
Organismos Auxiliares	.0	.0	.0	.0	.0	.0	.0	.0	.0		.0	
Aportaciones de Mejoras	.0	.0	.0	.0	.0	.0	.0	.0	.0		.0	
Productos	.0	.0	.0	.0	.0	.0	.0	.0	.0		.0	
Aprovechamientos	.0	.0	.0	.0	.0	.0	.0	.0	.0		.0	
Ingresos Financieros	.0	.0	.0	.0	.0	.0	199.3	.0	199.3		-199.3	
Aportaciones y Cuotas de Seguridad Social	.0	.0	.0	.0	.0	.0	.0	.0	.0		.0	
Ingreso por Venta de Bienes y Servicios	98,543.1	28.5	98,543.1	.0	.0	.0	.0	.0	-98,543.1	-100.0	.0	
Transferencias, Asignaciones, Subsidio y Otras Ayudas	246,863.5	71.5	183,463.2	35,445.5	394,881.2	99.0	396,866.6	99.0	150,003.1	60.8	-1,985.4	-5
Federales	.0	.0	.0	.0	.0	.0	.0	.0	.0		.0	
Participaciones Federales	.0	.0	.0	.0	.0	.0	.0	.0	.0		.0	
Fondos de Aportaciones Ramo 33	.0	.0	.0	.0	.0	.0	.0	.0	.0		.0	
Otros Apoyos Federales	.0	.0	.0	.0	.0	.0	.0	.0	.0		.0	
Extraordinarios	.0	.0	4,087.4	.0	4,087.4	1.0	3,751.6	.9	3,751.6		335.8	8.2
Generación de ADEFAS			4,087.4	.0	4,087.4	1.0	3,751.6	.9	3,751.6		335.8	8.2
Financiamientos			.0	.0	.0	.0	.0	.0	.0		.0	
EGRESOS:	345,406.6	100.0	141,954.0	88,392.0	398,968.6	100.0	391,255.3	100.0	-45,848.7	-13.3	7,713.3	1.9
Poderes Legislativo y Judicial		.0	.0	.0	.0	.0	.0	.0	.0		.0	
Poder Legislativo												
Poder Judicial												
Gasto Total de Poder Ejecutivo	345,406.6	100.0	141,954.0	88,392.0	398,968.6	100.0	391,255.3	100.0	-45,848.7	-13.3	7,713.3	1.9
Gasto Programable:	345,406.6	100.0	137,866.5	88,392.0	394,881.1	99.0	387,167.8	99.0	-41,761.2	-12.1	7,713.3	2.0
Gasto Corriente	330,568.3	95.7	42,534.7	72,813.5	300,289.5	75.3	293,005.1	74.9	37,563.2	11.4	7,284.4	2.4
Servicios Personales	194,424.4	56.3	6,394.9	14,581.5	186,237.8	46.7	182,849.8	46.7	11,574.6	6.0	3,388.0	1.8
Gasto Operativo	136,143.9	39.4	36,139.8	58,232.0	114,051.7	28.6	110,155.3	28.2	25,988.6	19.1	3,896.4	3.4
- Materiales y Suministros	57,752.3	16.7	18,538.9	26,008.9	50,282.3	12.6	47,848.6	12.2	9,903.7	17.1	2,433.7	4.8
- Servicios Generales	78,391.6	22.7	17,600.9	32,223.1	63,769.4	16.0	62,306.7	15.9	16,084.9	20.5	1,462.7	2.3
Transferencias	9,750.0	2.8	3,125.6	3,377.8	9,497.8	2.4	9,080.5	2.3	669.5	6.9	417.3	4.4
- Organismos Autónomos												
- Subsidios y Apoyos	9,750.0	2.8	3,125.6	3,377.8	9,497.8	2.4	9,080.5	2.3	669.5	6.9	417.3	4.4
Inversión Pública	5,088.3	1.5	92,206.2	12,200.7	85,093.8	21.3	85,082.2	21.7	-79,993.9	-1,572.1	11.6	.0
- Bienes Muebles e Inmuebles	5,088.3	1.5	92,206.2	12,200.7	85,093.8	21.3	85,082.2	21.7	-79,993.9	-1,572.1	11.6	.0
- Obra Pública	.0	.0	.0	.0	.0	.0	.0	.0	.0		.0	
- Inversión Financiera	.0	.0	.0	.0	.0	.0	.0	.0	.0		.0	
Gasto no Programable	.0	.0	4,087.5	.0	4,087.5	1.0	4,087.5	1.0	-4,087.5		.0	.0
Transferencias a Municipios		.0	.0	.0	.0	.0	.0	.0	.0		.0	
- Participaciones												
- Aportaciones del Ramo 33												
- Convenios												
Deuda Pública	.0	.0	4,087.5	.0	4,087.5	1.0	4,087.5	1.0	-4,087.5		.0	.0
- Costo Financiero de la Deuda					.0	.0	.0	.0	.0		.0	
- Amortizaciones					.0	.0	.0	.0	.0		.0	
- Pago de ADEFAS			4,087.5	.0	4,087.5	1.0	4,087.5	1.0	-4,087.5		.0	.0
Superávit(+)/ Déficit (-)	.0		45,596.6	45,596.6	.0	.0	9,562.2	2.4	-9,562.2		-9,562.2	
% de los Ingresos							2.4					



U M S

Universidad Mexiquense de Seguridad
Indicadores de Postura Fiscal
Del 1 de Enero al 31 de Diciembre de 2023
(Miles de Pesos)

Concepto	Estimado	Devengado	Pagado
I. Ingresos Presupuestarios (I=1+2)	345,406.6	400,817.5	400,817.5
1. Ingresos del Gobierno de la Entidad Federativa ¹			0.0
2. Ingresos del Sector Paraestatal ¹	345,406.6	400,817.5	400,817.5
II. Egresos Presupuestarios (II=3+4)	345,406.6	391,255.3	390,488.4
3. Egresos del Gobierno de la Entidad Federativa ²			
4. Egresos del Sector Paraestatal ²	345,406.6	391,255.3	390,488.4
III. Balance Presupuestario (Superávit o Déficit) (III = I - II)	0.0	9,562.2	10,329.1

Concepto	Estimado	Devengado	Pagado
III. Balance presupuestario (Superávit o Déficit)	0.0	9,562.2	10,329.1
IV. Intereses, Comisiones y Gastos de la Deuda			0.0
V. Balance Primario (Superávit o Déficit) (V= III - IV)	0.0	9,562.2	10,329.1

Concepto	Estimado	Devengado	Pagado
A. Financiamiento			0.0
B. Amortización de la deuda			0.0
C. Endeudamiento ó desendeudamiento (C = A - B)	0.0	0.0	0.0

Superávit (+) Déficit (-)

9,562.2



U M S

Universidad Mexiquense de Seguridad
Estado Análítico de Ingresos
Del 1 de Enero al 31 de Diciembre de 2023
(Miles de Pesos)

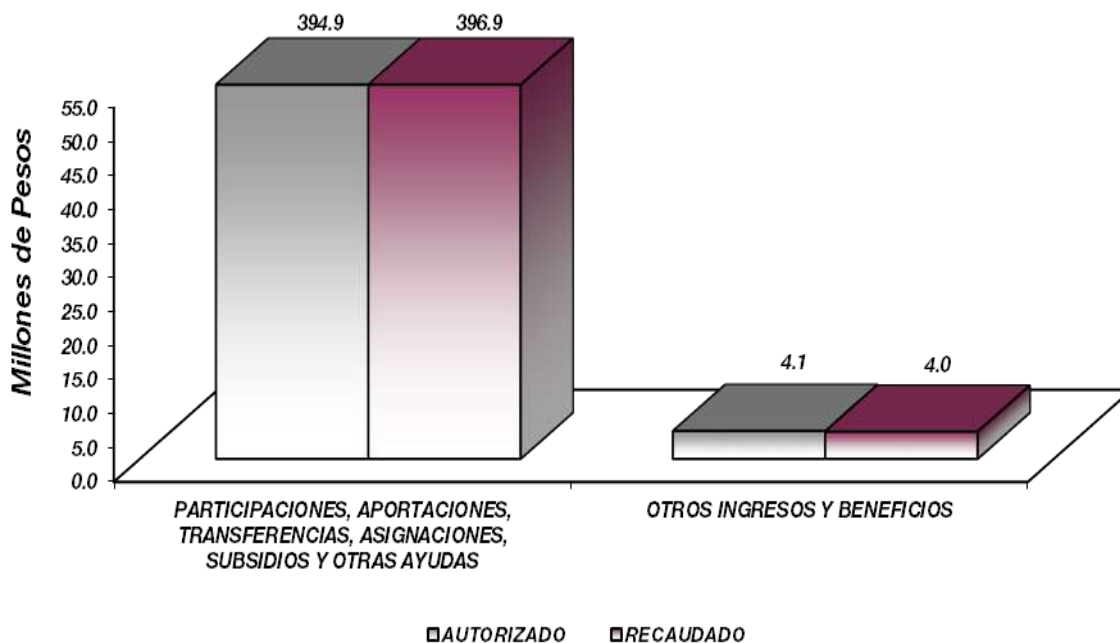
Rubro de Ingresos	Ingreso					Diferencia (6= 5 - 1)
	Estimado	Ampliaciones y Reducciones	Modificado	Devengado	Recaudado	
	(1)	(2)	(3= 1 + 2)	(4)	(5)	
Impuestos			.0			.0
Cuotas y Aportaciones de Seguridad Social			.0			.0
Contribuciones de Mejoras			.0			.0
Derechos			.0			.0
Productos			.0	199.3	199.3	199.3
Aprovechamientos			.0			.0
Ingresos por Ventas de Bienes, Prestación de Servicios y Otros Ingresos	98,543.1	-98,543.1	.0			-98,543.1
Participaciones, Aportaciones, Convenios, Incentivos Derivados de la Colaboración Fiscal y Fondos Distintos de Aportaciones			.0			.0
Transferencias, Asignaciones, Subsidios y Subvenciones, y Pensiones y Ingresos Derivados de Financiamientos	246,863.5	148,017.7 4,087.4	394,881.2 4,087.4	396,866.6 3,751.6	396,866.6 3,751.6	150,003.1 3,751.6
Total	345,406.6	53,562.0	398,968.6	400,817.5	400,817.5	55,410.9
				Ingresos excedentes ¹		

Estado Análítico de Ingresos Por Fuente de Financiamiento	Ingreso					Diferencia (6= 5 - 1)
	Estimado	Ampliaciones y Reducciones	Modificado	Devengado	Recaudado	
	(1)	(2)	(3= 1 + 2)	(4)	(5)	
Ingresos del Poder Ejecutivo Federal o Estatal y de los Municipios	.0	.0	.0	.0	.0	.0
Impuestos			.0			.0
Cuotas y Aportaciones de Seguridad Social			.0			.0
Contribuciones de Mejoras			.0			.0
Derechos	.0	.0	.0	.0	.0	.0
Productos			.0			.0
Aprovechamientos			.0			.0
Participaciones, Aportaciones, Convenios, Incentivos Derivados de la Colaboración Fiscal y Fondos Distintos de Aportaciones			.0			.0
Transferencias, Asignaciones, Subsidios y Subvenciones, y Pensiones y			.0			.0
Ingresos de los Entes Públicos de los Poderes Legislativo y Judicial, de los Órganos Autónomos y del Sector Paraestatal o Paramunicipal, así como de las Empresas Productivas del Estado	345,406.6	49,474.6	394,881.2	397,065.9	397,065.9	51,659.3
Cuotas y Aportaciones de Seguridad Social	.0	.0	.0	.0	.0	.0
Productos	.0	.0	.0	199.3	199.3	199.3
Ingresos por Venta de Bienes, Prestación de Servicios y Otros Ingresos	98,543.1	-98,543.1	.0	.0	.0	-98,543.1
Transferencias, Asignaciones, Subsidios y Subvenciones, y Pensiones y	246,863.5	148,017.7	394,881.2	396,866.6	396,866.6	150,003.1
Ingresos Derivados de Financiamiento	.0	4,087.4	4,087.4	3,751.6	3,751.6	3,751.6
Ingresos Derivados de Financiamientos	.0	4,087.4	4,087.4	3,751.6	3,751.6	3,751.6
Total	345,406.6	53,562.0	398,968.6	400,817.5	400,817.5	55,410.9
				Ingresos excedentes ¹		



U M S

Universidad Mexiquense de Seguridad							
INGRESOS							
(Miles de Pesos)							
INGRESOS	AUTORIZADO	P R E S U P U E S T O 2 0 2 3		TOTAL AUTORIZADO	RECAUDADO	V A R I A C I Ó N	
		ASIGNACIONES Y/O AMPLIACIONES	REDUCCIONES Y/O DISMINUCIONES			IMPORTE	%
INGRESOS DE GESTIÓN	98,543.1	.0	98,543.1	.0	.0	.0	
Ingresos por Venta de Bienes y Servicios	98,543.1		98,543.1	.0		.0	
Derechos				.0		.0	
PARTICIPACIONES, APORTACIONES, TRANSFERENCIAS, ASIGNACIONES, SUBSIDIOS Y OTRAS AYUDAS	246,863.5	183,463.2	35,445.5	394,881.2	396,866.7	-1,985.5	-5
Subsidio	246,863.5	183,463.2	35,445.5	394,881.2	396,866.7	-1,985.5	-5
OTROS INGRESOS Y BENEFICIOS	.0	4,087.4	.0	4,087.4	3,950.8	136.6	3.3
Productos				.0	199.3	-199.3	
Pasivos que se Generen como Resultado de Erogaciones que se Devengan en el Ejercicio Fiscal pero que queden Pendientes de Liquidar al Cierre del Mismo		4,087.4		4,087.4	766.9	3,320.5	81.2
Ingresos Diversos				.0	2,984.6	-2,984.6	
T O T A L	345,406.6	187,550.6	133,988.6	398,968.6	400,817.5	-1,848.9	-5



NOTAS AL PRESUPUESTO DE INGRESOS

INGRESOS

Para el ejercicio 2023 se tuvo previsto ingresos por 345 millones 406.6 miles de pesos, teniendo ampliaciones y reducciones presupuestales netas de más por 53 millones 562 mil pesos, determinando un ingreso autorizado por 398 millones 968.6 mil de pesos, de los cuales se recaudaron 400 millones 817.5 miles de pesos, teniendo una variación de 1 millón 849 mil pesos, lo que representó el .5 por ciento respecto al monto autorizado.

INGRESOS DE GESTIÓN

Inicialmente se previó recaudar ingresos de gestión por 98 millones 543.1 miles de pesos, teniendo una reducción presupuestal por la misma cantidad.

PARTICIPACIONES, APORTACIONES, TRANSFERENCIAS, ASIGNACIONES, SUBSIDIOS Y OTRAS AYUDAS

Se tenía previsto recaudar 246 millones 863.5 miles de pesos, teniendo ampliaciones presupuestales netas por 148 millones 17.7 miles de pesos, llegando a un presupuesto autorizado por 394 millones 881.2 miles de pesos, se recaudaron 396 millones 866.6 miles de pesos, teniendo una variación de 1 millón 985.5 miles de pesos, lo que representó el .5 por ciento, respecto al monto autorizado.

OTROS INGRESOS Y BENEFICIOS

Se obtuvieron ampliaciones presupuestales por 4 millones 87.4 miles de pesos, se recaudaron 3 millones 950.8 miles de pesos, los cuales comprenden ingresos financieros, pasivos pendientes de liquidar al cierre del ejercicio, e ingresos diversos.



U M S

Universidad Mexiquense de Seguridad
Estado Analítico del Ejercicio del Presupuesto de Egresos
Clasificación por Objeto del Gasto (Capítulo y Concepto)
Del 1 de Enero al 31 de Diciembre de 2023
(Miles de Pesos)

Concepto	Egresos					Subejercicio 6 = (3 - 4)
	Aprobado	Ampliaciones/ (Reducciones)	Modificado	Devengado	Pagado	
	1	2	3 = (1 + 2)	4	5	
Servicios Personales	194,424.4	-8,186.6	186,237.8	182,849.8	182,849.8	3,388.0
Remuneraciones al Personal de Carácter Permanente	70,105.2	-3,154.1	66,951.1	66,929.7	66,929.7	21.4
Remuneraciones al Personal de Carácter Transitorio			.0			.0
Remuneraciones Adicionales y Especiales	79,280.9	-6,162.8	73,118.1	72,657.4	72,657.4	460.7
Seguridad Social	26,715.5	1,956.4	28,671.9	27,701.9	27,701.9	970.0
Otras Prestaciones Sociales y Económicas	14,572.4	824.9	15,397.3	13,754.2	13,754.2	1,643.1
Provisiones			.0			.0
Pago de Estímulos a Servidores Públicos	3,750.4	-1,651.0	2,099.4	1,806.6	1,806.6	292.8
Materiales y Suministros	57,752.3	-7,470.0	50,282.3	47,848.6	47,782.5	2,433.7
Materiales de Administración, Emisión de Documentos y Artículos	7,731.6	-1,956.1	5,775.5	5,775.5	5,762.8	.0
Alimentos y Utensilios	20,387.4	8,882.5	29,269.9	26,836.2	26,836.2	2,433.7
Materias Primas y Materiales de Producción y Comercialización	43.9	1.5	45.4	45.4	45.4	.0
Materiales y Artículos de Construcción y de Reparación	12,114.9	-4,570.5	7,544.4	7,544.4	7,544.4	.0
Productos Químicos, Farmacéuticos y de Laboratorio	1,590.3	-881.3	709.0	709.0	709.0	.0
Combustibles, Lubricantes y Aditivos	3,004.9	-794.1	2,210.8	2,210.8	2,210.8	.0
Vestuario, Blancos, Prendas de Protección y Artículos Deportivos	4,100.3	-991.3	3,109.0	3,109.0	3,055.6	.0
Materiales y Suministros Para Seguridad	5,761.0	-5,757.2	3.8	3.8	3.8	.0
Herramientas, Refacciones y Accesorios Menores	3,018.0	-1,403.5	1,614.5	1,614.5	1,614.5	.0
Servicios Generales	78,391.6	-14,622.2	63,769.4	62,306.7	61,605.9	1,462.7
Servicios Básicos	4,551.1	126.1	4,677.2	4,674.4	4,674.4	2.8
Servicios de Arrendamiento	706.4	333.1	1,039.5	1,039.5	1,039.5	.0
Servicios Profesionales, Científicos, Técnicos y Otros Servicios	39,985.4	-16,155.0	23,830.4	23,830.4	23,686.9	.0
Servicios Financieros, Bancarios y Comerciales	2,371.2	-801.0	1,570.2	1,570.2	1,570.2	.0
Servicios de Instalación, Reparación, Mantenimiento y Conservación	25,353.1	1,568.5	26,921.6	25,461.7	25,461.7	1,459.9
Servicios de Comunicación Social y Publicidad	156.5	-129.5	27.0	27.0	27.0	.0
Servicios de Traslado y Viáticos	180.5	50.8	231.3	231.3	231.3	.0
Servicios Oficiales			.0			.0
Otros Servicios Generales	5,087.4	384.8	5,472.2	5,472.2	4,914.9	.0
Transferencias, Asignaciones, Subsidios y Otras Ayudas	9,750.0	-252.2	9,497.8	9,080.5	9,080.5	417.3
Transferencias Internas y Asignaciones al Sector Público			.0			.0
Transferencias al Resto del Sector Público			.0			.0
Subsidios y Subvenciones			.0			.0
Ayudas Sociales	9,750.0	-252.2	9,497.8	9,080.5	9,080.5	417.3
Pensiones y Jubilaciones			.0			.0
Transferencias a Fideicomisos, Mandatos y Otros Análogos			.0			.0
Transferencias a la Seguridad Social			.0			.0
Donativos			.0			.0
Transferencias al Exterior			.0			.0
Bienes Muebles, Inmuebles e Intangibles	5,088.3	80,005.5	85,093.8	85,082.2	85,082.2	11.6
Mobiliario y Equipo de Administración	4,003.0	-2,687.9	1,315.1	1,315.1	1,315.1	.0
Mobiliario y Equipo Educativo y Recreativo	924.2	-58.3	865.9	864.3	864.3	1.6
Equipo e Instrumental Médico y de Laboratorio	90.3	420.0	510.3	503.7	503.7	6.6
Vehículos y Equipo de Transporte		4,479.0	4,479.0	4,479.0	4,479.0	.0
Equipo de Defensa y Seguridad			.0			.0
Maquinaria, Otros Equipos y Herramientas	23.3	77,896.8	77,920.1	77,920.1	77,920.1	.0
Activos Biológicos			.0			.0
Bienes Inmuebles			.0			.0
Activos Intangibles	47.5	-44.1	3.4			3.4
Inversión Pública	.0	.0	.0	.0	.0	.0
Obra Pública en Bienes de Dominio Público			.0			.0
Obra Pública en Bienes Propios			.0			.0
Proyectos Productivos y Acciones de Fomento			.0			.0
Inversiones Financieras y Otras Provisiones	.0	.0	.0	.0	.0	.0
Inversiones Para el Fomento de Actividades Productivas			.0			.0
Acciones y Participaciones de Capital			.0			.0
Compra de Títulos y Valores			.0			.0
Concesión de Préstamos			.0			.0
Inversiones en Fideicomisos, Mandatos y Otros Análogos			.0			.0
Otras Inversiones Financieras			.0			.0
Provisiones para Contingencias y Otras Erogaciones Especiales			.0			.0
Participaciones y Aportaciones	.0	.0	.0	.0	.0	.0
Participaciones			.0			.0
Aportaciones			.0			.0
Convenios			.0			.0
Deuda Pública	.0	4,087.5	4,087.5	4,087.5	4,087.5	.0
Amortización de la Deuda Pública			.0			.0
Intereses de la Deuda Pública			.0			.0
Comisiones de la Deuda Pública			.0			.0
Gastos de la Deuda Pública			.0			.0
Costo por Coberturas			.0			.0
Ayudas Financieras			.0			.0
Adeudos de Ejercicios Fiscales Anteriores	.0	4,087.5	4,087.5	4,087.5	4,087.5	.0
Total del Gasto	345,406.6	53,562.0	398,968.6	391,255.3	390,488.4	7,713.3



Universidad Mexiquense de Seguridad
Estado Análítico del Ejercicio del Presupuesto de Egresos
Clasificación Económica (por Tipo de Gasto)
Del 1 de Enero al 31 de Diciembre de 2023
(Miles de Pesos)

Concepto	Egresos					Subejercicio 6 = (3 - 4)
	Aprobado	Ampliaciones/ (Reducciones)	Modificado	Devengado	Pagado	
	1	2	3 = (1 + 2)	4	5	
Gasto Corriente	340,318.3	- 30,531.0	309,787.3	302,085.6	301,318.7	7,701.7
Gasto de Capital	5,088.3	80,005.5	85,093.8	85,082.2	85,082.2	11.6
Amortización de la Deuda y Disminución de Pasivos		4,087.5	4,087.5	4,087.5	4,087.5	0.0
Total del Gasto	345,406.6	53,562.0	398,968.6	391,255.3	390,488.4	7,713.3

Universidad Mexiquense de Seguridad
Estado Análítico del Ejercicio del Presupuesto de Egresos
Clasificación Administrativa
Del 1 de Enero al 31 de Diciembre de 2023
(Miles de Pesos)

Concepto	Egresos					Subejercicio 6 = (3 - 4)						
	Aprobado	Ampliaciones/ (Reducciones)	Modificado	Devengado	Pagado							
	1	2	3 = (1 + 2)	4	5							
Entidades Paraestatales y Fideicomisos No Empresariales y No Financieros	345,406.6	53,562.0	398,968.6	391,255.3	390,488.4	7,713.3						
Instituciones Públicas de Seguridad Social												
Entidades Paraestatales Empresariales No Financieras con Participación Estatal Mayoritaria												
Fideicomisos Empresariales No Financieros con Participación Estatal Mayoritaria												
Entidades Paraestatales Empresariales Financieras Monetarias con Participación Estatal Mayoritaria												
Entidades Paraestatales Empresariales Financieras No Monetarias con Participación Estatal Mayoritaria												
Fideicomisos Financieros Públicos con Participación Estatal Mayoritaria												
Total del Gasto							345,406.6	53,562.0	398,968.6	391,255.3	390,488.4	7,713.3

Universidad Mexiquense de Seguridad
Estado Análítico del Ejercicio del Presupuesto de Egresos
Clasificación Administrativa
Del 1 de Enero al 31 de Diciembre de 2023
(Miles de Pesos)

Concepto	Egresos					Subejercicio 6 = (3 - 4)
	Aprobado	Ampliaciones/ (Reducciones)	Modificado	Devengado	Pagado	
	1	2	3 = (1 + 2)	4	5	
(206C01) Universidad Mexiquense de Seguridad	345,406.6	53,562.0	398,968.6	391,255.3	390,488.4	7,713.3
Total del Gasto	345,406.6	53,562.0	398,968.6	391,255.3	390,488.4	7,713.3



U M S

Universidad Mexiquense de Seguridad
Estado Analítico del Ejercicio del Presupuesto de Egresos
Clasificación Administrativa
Del 1 de Enero al 31 de Diciembre de 2023
(Miles de Pesos)

Concepto	Egresos					Subejercicio
	Aprobado	Ampliaciones/ (Reducciones)	Modificado	Devengado	Pagado	
	1	2	3 = (1 + 2)	4	5	
Poder Ejecutivo	345,406.6	53,562.0	398,968.6	391,255.3	390,488.4	7,713.3
Poder Legislativo						
Poder Judicial						
Órganos Autónomos						
Total del Gasto	345,406.6	53,562.0	398,968.6	391,255.3	390,488.4	7,713.3

Universidad Mexiquense de Seguridad
Estado Analítico del Ejercicio del Presupuesto de Egresos
Clasificación Funcional (Finalidad y Función)
Del 1 de Enero al 31 de Diciembre de 2023
(Miles de Pesos)

Concepto	Egresos					Subejercicio
	Aprobado	Ampliaciones/ (Reducciones)	Modificado	Devengado	Pagado	
	1	2	3 = (1 + 2)	4	5	
Gobierno	345,406.6	49,474.5	394,881.1	387,167.8	386,400.9	7,713.3
Legislación						
Justicia						
Coordinación de la Política de Gobierno						
Relaciones Exteriores						
Asuntos Financieros y Hacendarios						
Seguridad Nacional						
Asuntos de Orden Público y de Seguridad Interior	345,406.6	49,474.5	394,881.1	387,167.8	386,400.9	7,713.3
Otros Servicios Generales						
Desarrollo Social						
Protección Ambiental						
Vivienda y Servicios a la Comunidad						
Salud						
Recreación, Cultura y Otras Manifestaciones Sociales						
Educación						
Protección Social						
Otros Asuntos Sociales						
Desarrollo Económico						
Asuntos Económicos, Comerciales y Laborales en General						
Agropecuaria, Silvicultura, Pesca y Caza						
Combustibles y Energía						
Minería, Manufacturas y Construcción						
Transporte						
Comunicaciones						
Turismo						
Ciencia, Tecnología e Innovación						
Otras Industrias y Otros Asuntos Económicos						
Otras no Clasificadas en Funciones Anteriores		4,087.5	4,087.5	4,087.5	4,087.5	
Transacciones de la Deuda Pública / Costo Financiero de la Deuda						
Transferencias, Participaciones y Aportaciones entre Diferentes Niveles y Órdenes de Gobierno						
Saneamiento del Sistema Financiero						
Adeudos de Ejercicios Fiscales Anteriores		4,087.5	4,087.5	4,087.5	4,087.5	
Total del Gasto	345,406.6	53,562.0	398,968.6	391,255.3	390,488.4	7,713.3



U M S

Universidad Mexiquense de Seguridad
Endeudamiento Neto
Del 1 de Enero al 31 de Diciembre de 2023
(Miles de Pesos)

Identificación de Crédito o Instrumento	Contratación/Colocación	Amortización	Endeudamiento Neto
	A	B	C = A - B
Créditos Bancarios			
			-
			-
			-
			-
			-
			-
Total Créditos Bancarios	-	-	-
Otros Instrumentos de Deuda			
			-
			-
			-
			-
			-
			-
Total Otros Instrumentos de Deuda	-	-	-
TOTAL	-	-	-

Universidad Mexiquense de Seguridad
Intereses de la Deuda
Del 1 de Enero al 31 de Diciembre de 2023
(Miles de Pesos)

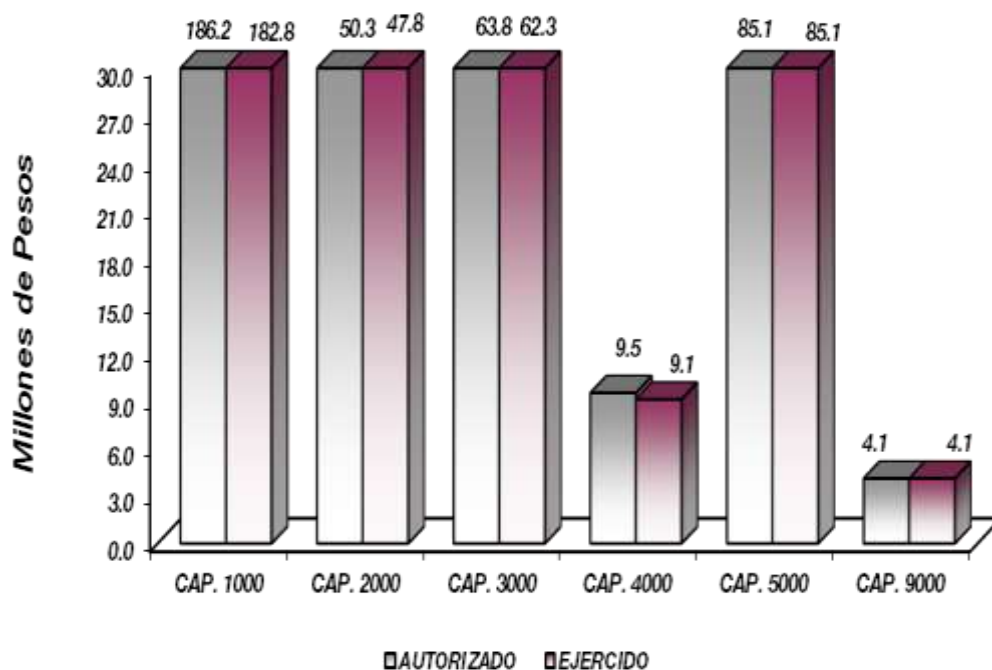
Identificación de Crédito o Instrumento	Devengado	Pagado
Créditos Bancarios		
Total de Intereses de Créditos Bancarios	-	-
Otros Instrumentos de Deuda		
Total de Intereses de Otros Instrumentos de Deuda	-	-
TOTAL	-	-



U M S

Universidad Mexiquense de Seguridad
EGRESOS POR CAPÍTULO
(Miles de Pesos)

EGRESOS	P R E S U P U E S T O 2 0 2 3			TOTAL AUTORIZADO	V A R I A C I Ó N		
	AUTORIZADO	ASIGNACIONES Y/O AMPLIACIONES	REDUCCIONES Y/O DISMINUCIONES		EJERCIDO	IMPORTE	%
Servicios Personales	194,424.4	6,394.9	14,581.5	186,237.8	182,849.8	3,388.0	1.8
Materiales y Suministros	57,752.3	18,538.9	26,008.9	50,282.3	47,848.6	2,433.7	4.8
Servicios Generales	78,391.6	17,600.9	32,223.1	63,769.4	62,306.7	1,462.7	2.3
Transferencias, Asignaciones, Subsidios y Otras Ayudas	9,750.0	3,125.6	3,377.8	9,497.8	9,080.5	417.3	4.4
Bienes Muebles, Inmuebles e Intangibles	5,088.3	92,206.2	12,200.7	85,093.8	85,082.2	11.6	.0
Deuda Pública	0.0	4,087.5	0.0	4,087.5	4,087.5	0.0	.0
T O T A L	345,406.6	141,954.0	88,392.0	398,968.6	391,255.3	7,713.3	1.9



NOTAS AL PRESUPUESTO DE EGRESOS

EGRESOS

Se tuvo un presupuesto inicial de 345 millones 406.6 miles de pesos, teniendo ampliaciones y trasposos netos de más por 53 millones 562 mil pesos, con lo que se determinó un presupuesto modificado de 398 millones 968.6 miles de pesos, de los cuales se ejercieron 391 millones 255.3 miles de pesos, teniendo un subejercido de 7 millones 713.3 miles de pesos, lo que representó el 1.9 por ciento menos respecto al monto autorizado.

SERVICIOS PERSONALES

El presupuesto autorizado inicial de este capítulo fue de 194 millones 424.4 miles de pesos, teniendo ampliaciones y reducciones netos de menos por 8 millones 186.6 miles de pesos, con lo que se determinó un presupuesto modificado de 186 millones 237.8 miles de pesos, de los cuales se ejercieron 182 millones 849.8 miles de pesos, obteniendo un subejercido de 3 millones 388 mil pesos, equivalente al 1.8 por ciento, respecto del monto autorizado.

MATERIALES Y SUMINISTROS

El presupuesto autorizado inicial de este capítulo fue de 57 millones 752.3 miles de pesos, teniendo ampliaciones y reducciones netas de menos por 7 millones 470 mil pesos, con lo que se determinó un presupuesto modificado de 50 millones 282.3 miles de pesos, de los cuales se ejercieron 47 millones 858.6 miles de pesos, obteniendo un subejercido de 2 millones 433.7 miles de pesos, equivalente al 4.8 por ciento, respecto del monto autorizado.

SERVICIOS GENERALES

El presupuesto autorizado inicial de este capítulo fue de 78 millones 391.6 miles de pesos, teniendo ampliaciones y reducciones netas de menos por 14 millones 622.2 miles de pesos, con lo que se determinó un presupuesto modificado de 63 millones 769.4 miles de pesos, el importe ejercido fue de 62 millones 306.7 miles de pesos, obteniendo un subejercido de 1 millón 462.7 miles de pesos, equivalente al 2.3 por ciento, respecto del monto autorizado.

TRANSFERENCIAS, ASIGNACIONES, SUBSIDIOS Y OTRAS AYUDAS

El presupuesto autorizado inicial de este capítulo fue de 9 millones 750 mil pesos, teniendo ampliaciones y reducciones netas de menos por 252.2 miles de pesos, con lo que se determinó un presupuesto modificado de 9 millones 497.8 miles de pesos, el importe ejercido fue de 9 millones 80.5 miles de pesos, obteniendo un subejercido de 417.3 miles de pesos, equivalente al 4.4 por ciento, respecto del monto autorizado.

BIENES MUEBLES, INMUEBLES E INTANGIBLES

El presupuesto autorizado inicial de este capítulo fue 5 millones 88.3 miles de pesos, teniendo ampliaciones y reducciones netas de más por 80 millones 5.5 miles de pesos, con lo que se determinó un presupuesto modificado de 85 millones 93.8 miles de pesos, el importe ejercido fue de 85 millones 82.2 miles de pesos, obteniendo un subejercido de 11.6 miles de pesos.

DEUDA PÚBLICA

Se autorizó una ampliación para el pago de pasivos derivados de erogaciones devengadas y pendientes de ejercicios anteriores por 4 millones 87.5 miles de pesos, los cuales se ejercieron en su totalidad.



U M S

INFORMACIÓN PRESUPUESTAL

Universidad Mexiquense de Seguridad
EGRESOS POR OBJETO DEL GASTO
(Miles de Pesos)

CAPÍTULO Y OBJETO DEL GASTO	AUTORIZADO	P R E S U P U E S T O 2 0 2 3		TOTAL AUTORIZADO	EJERCIDO	VARIACIÓN
		ASIGNACIONES Y/O AMPLIACIONES	REDUCCIONES Y/O DISMINUCIONES			
SERVICIOS PERSONALES	194,424.4	4,144.7	12,331.3	186,237.9	182,849.8	3,388.1
Sueldo Base	70,105.2		3,154.1	66,951.2	66,929.7	21.4
Becas para Médicos Residentes	.0	.0	.0	.0	.0	.0
Prima por Años de Servicio	3,473.2	.0	419.0	3,054.3	3,053.0	1.3
Prima de Antigüedad	1,280.5	22.2	.0	1,302.8	1,302.8	.0
Prima Adicional por Permanencia en el Servicio	941.3	.0	904.1	37.2	37.2	.0
Prima Vacacional	4,781.5	.0	376.7	4,404.8	4,401.7	3.1
Aguinaldo	11,467.3	.0	528.3	10,939.0	10,939.0	.0
Vacaciones no Disfrutadas por Finiquito	.0	4.8	.0	4.8	4.8	.0
Prima Dominical	.0	.0	.0	.0	.0	.0
Remuneraciones por Horas Extraordinarias	.0	.0	.0	.0	.0	.0
Compensación por Riesgo Profesional	.0	45.4	.0	45.4	45.4	.0
Compensación por Retabulación	15,772.8	831.9	.0	16,604.7	16,564.6	40.0
Gratificación	32,105.0	.0	2,914.3	29,190.6	29,169.0	21.6
Gratificación por Convenio	6,889.3	.0	766.0	6,123.3	5,739.7	383.5
Gratificación por Productividad	1,312.4	.0	132.4	1,180.0	1,178.3	1.6
Estudios Superiores	1,257.7	.0	1,026.4	231.3	221.8	9.5
Aportaciones de Servicio de Salud	10,369.5	315.5	.0	10,685.0	10,575.0	110.0
Aportaciones al Sistema Solidario de Reparto	7,693.4	288.2	.0	7,981.6	7,900.1	81.5
Aportaciones del Sistema de Capitalización Individual	1,919.5	.0	.0	1,919.5	1,150.7	768.8
Aportaciones para Financiar los Gastos Generales de Administración del ISSEMyM	908.0	41.1	.0	949.1	939.3	9.7
Aportaciones para Riesgo de Trabajo	4,424.2	1,202.4	.0	5,626.6	5,626.6	.0
Seguros y Fianzas	1,401.0	109.2	.0	1,510.2	1,510.2	.0
Cuotas para Fondo de Retiro	1,707.2	.0	.0	1,707.2	1,567.4	139.8
Seguro de Separación Individualizado	1,179.7	10.5	.0	1,190.2	893.3	297.0
Liquidaciones por Indemnizaciones, por Sueldos y Salarios Caidos	.0	27.1	.0	27.1	27.1	.0
Prima por Jubilación	976.7	309.0	.0	1,285.7	555.0	730.7
Becas para Hijos de Trabajadores Sindicalizados	174.6	.0	26.1	148.5	121.4	27.2
Días Cívicos y Económicos	501.9	.0	106.0	395.9	395.9	.0
Día del Maestro y del Servidor Público	909.5	.0	.0	909.5	903.0	6.5
Otros Gastos Derivados de Convenio	2,251.7	644.2	.0	2,895.8	2,682.3	213.5
Elaboración de tesis	73.4	.0	.7	72.7	43.2	29.5
Despensa	6,797.8	.0	33.1	6,764.7	6,565.7	199.0
Reconocimiento a Servidores Públicos	.0	34.8	.0	34.8	34.8	.0
Estimulos por Puntualidad y Asistencia	3,750.4	.0	1,944.0	1,806.4	1,513.6	292.8
Recompensas	.0	258.3	.0	258.3	258.3	.0
MATERIALES Y SUMINISTROS	57,752.2	9,108.7	16,578.8	50,282.1	47,848.6	2,433.5
Materiales y Útiles de Oficina	1,675.1	.0	257.5	1,417.6	1,417.6	.0
Enseres de Oficina	584.6	.0	153.3	431.3	431.3	.0
Material y Útiles de Imprenta y Reproducción	12.8	.0	6.9	5.9	5.9	.0
Material de Foto, Cine y Grabación	8.0	.0	8.0	.0	.0	.0
Material Estadístico y Geográfico	8.6	.0	8.6	.0	.0	.0
Materiales y Útiles para el Procesamiento en Equipos y Bienes Informáticos	2,410.1	11.3	.0	2,421.4	2,421.4	.0
Material de Información	1,819.3	.0	1,148.4	670.9	670.9	.0
Material y Enseres de Limpieza	831.6	.0	3.1	828.5	828.5	.0
Material Didáctico	361.5	.0	361.5	.0	.0	.0
Material para Identificación y Registro	20.0	.0	20.0	.0	.0	.0
Productos Alimenticios para Personas	19,815.7	9,019.8	.0	28,835.4	26,431.9	2,403.5
Utensilios para el Servicio de Alimentación	571.8	.0	137.3	434.5	434.5	.0
Materias Primas y Materiales de Producción	12.0	.0	11.2	.8	.8	.0
Productos de Cuero, Piel, Plástico y Hule Adquiridos como Materia Prima	31.9	12.8	.0	44.6	44.6	.0
Productos minerales no metálicos	910.5	.0	809.0	101.4	101.4	.0
Cemento y productos de concreto	236.2	.0	163.0	73.2	73.2	.0
Cal yeso y productos de yeso	272.0	.0	154.0	117.9	117.9	.0
Madera y productos de madera	579.2	.0	231.7	347.4	347.4	.0
Vidrio y productos de vidrio	292.9	.0	130.9	162.1	162.1	.0
Material Eléctrico y Electrónico	1,865.7	.0	217.5	1,648.1	1,648.1	.0
Artículos metálicos para la construcción	2,429.4	.0	923.8	1,505.6	1,505.6	.0
Materiales Complementarios	1,443.3	.0	1,019.0	424.3	424.3	.0
Material de Señalización	69.6	.0	4.1	65.5	65.5	.0
Árboles y Plantas de Ornato	85.2	.0	27.7	57.6	57.6	.0
Materiales de Construcción	3,146.5	.0	636.9	2,509.6	2,509.6	.0
Estructuras y Manufacturas para Todo Tipo de Construcción	784.4	.0	253.0	531.5	531.5	.0
Sustancias Químicas	17.6	3.9	.0	21.5	21.5	.0
Plaguicidas abonos y fertilizantes	32.9	.0	30.0	2.9	2.9	.0
Medicinas y Productos Farmacéuticos	121.3	.0	17.9	103.4	103.4	.0
Materiales, Accesorios y Suministros Médicos	217.4	.0	207.0	10.4	10.4	.0



U M S

CAPÍTULO Y OBJETO DEL GASTO	AUTORIZADO	P R E S U P U E S T O 2 0 2 3		TOTAL AUTORIZADO	EJERCIDO	VARIACIÓN
		ASIGNACIONES Y/O AMPLIACIONES	REDUCCIONES Y/O DISMINUCIONES			
Materiales, Accesorios y Suministros de Laboratorio	24.7	30.1	.0	54.8	54.8	.0
Fibras sintéticas hules plásticos y derivados	932.5	.0	444.3	488.2	488.2	.0
Otros productos	243.8	.0	216.1	27.8	27.8	.0
Combustibles, Lubricantes y Aditivos	3,004.8	.0	794.1	2,210.8	2,210.8	.0
Vestuario y Uniformes	2,199.5	.0	177.7	2,021.8	2,021.8	.0
Prendas de Seguridad y Protección Personal	280.2	.0	211.1	69.1	69.1	.0
Artículos Deportivos	621.9	.0	586.8	35.2	5.2	30.0
Productos textiles	108.0	.0	8.9	99.2	99.2	.0
Blancos y Otros Productos Textiles	890.6	.0	7.0	883.7	883.7	.0
Material de seguridad pública	5,314.4	.0	5,314.4	.0	.0	.0
Prendas de Protección	446.6	.0	442.9	3.7	3.7	.0
Refacciones, Accesorios y Herramientas	490.6	.0	362.6	128.0	128.0	.0
Refacciones y Accesorios Menores de Edificios	347.9	.0	328.5	19.4	19.4	.0
Refacciones y Accesorios menores de mobiliario y equipo de administración educacional y recreativo	315.8	29.0	.0	344.8	344.8	.0
Refacciones y Accesorios para Equipo de Cómputo	964.9	.0	399.7	565.2	565.2	.0
Refacciones y Accesorios Menores de Equipo e Instrumental Médico y de Laboratorio	.0	.0	.0	.0	.0	.0
Refacciones y Accesorios Menores para Equipo de Transporte	332.1	.0	168.3	163.8	163.8	.0
Artículos para la Extinción de Incendios	126.9	.0	55.5	71.4	71.4	.0
Refacciones y Accesorios Menores para equipo de defensa	.0	2.0	.0	2.0	2.0	.0
Refacciones y Accesorios Menores de Maquinaria y Otros Equipos	56.4	.0	14.5	42.0	42.0	.0
Medidores de Agua	.0	.0	.0	.0	.0	.0
Otros Enseres	383.3	.0	105.4	277.9	277.9	.0
SERVICIOS GENERALES	78,391.7	6,476.9	20,999.1	63,869.5	62,306.9	1,562.6
Servicio de Energía Eléctrica	1,421.9	439.6	.0	1,861.5	1,861.5	.0
Gas	1,346.8	.0	316.6	1,030.2	1,030.2	.0
Servicio de Agua	747.7	105.3	.0	853.0	853.0	.0
Servicio de Telefonía Convencional	325.6	.0	26.1	299.5	199.5	100.0
Servicios de Radiolocalización y Telecomunicación	.0	.0	.0	.0	.0	.0
Servicios de Acceso a Internet	695.8	32.0	.0	727.8	725.1	2.7
Servicio Postal y Telegráfico	13.2	.0	8.1	5.1	5.1	.0
Arrendamiento de Equipo y Bienes Informáticos	229.8	174.3	.0	404.1	404.1	.0
Arrendamiento de Maquinaria y Equipo	8.5	38.0	.0	46.4	46.4	.0
Arrendamiento de Activos Intangibles	.0	60.2	.0	60.2	60.2	.0
Arrendamiento de Equipo para el Suministro de Sustancias Químicas y Productos Químicos	468.1	60.6	.0	528.8	528.8	.0
Aseorías Asociadas a Convenios o Acuerdos	100.0	59.5	.0	159.5	159.5	.0
Servicios estadísticos y geograficos	50.6	.0	5.2	45.5	45.5	.0
Servicios Informáticos	842.8	.0	842.8	.0	.0	.0
Capacitación	35,100.5	.0	15,940.1	19,160.4	19,160.4	.0
Servicios de Investigación Científica y Desarrollo	.0	.0	.0	.0	.0	.0
Servicios de Apoyo Administrativo y Fotocopiado	836.5	.0	57.6	778.9	778.9	.0
Impresiones de Documentos Oficiales para la Prestación de Servicios Públicos,				680.0		.0
Identificación, Formatos Administrativos y Fiscal	380.8	299.2	.0		680.0	
Servicios de Impresión de Documentos Oficiales	.0	927.9	.0	927.9	927.9	.0
Servicios de Vigilancia	392.3	.0	392.3	.0	.0	.0
Servicios Profesionales	2,281.7	.0	203.6	2,078.2	2,078.2	.0
Servicios Bancarios y Financieros	33.0	.0	31.6	1.4	1.4	.0
Seguros de Responsabilidad Patrimonial y Fianzas	.0	.0	.0	.0	.0	.0
Seguros y Fianzas	2,300.0	.0	748.5	1,551.5	1,551.5	.0
Fletes y Maniobras	38.2	.0	20.9	17.3	17.3	.0
Reparación y Mantenimiento de Inmuebles	626.3	.0	626.3	.0	.0	.0
Adaptación de locales almacenes bodegas y edificios	480.0	.0	480.0	.0	.0	.0
Reparación, Mantenimiento e Instalación de Mobiliario y Equipo de Oficina	219.3	.0	219.3	.0	.0	.0
Reparación, Instalación y Mantenimiento de Bienes Informáticos Microfilmación y Tecnologías de la Información	168.8	.0	160.1	8.7	8.7	.0
Reparación y Mantenimiento para Equipo y Redes de Tele y Radio Transmisión	.0	4.4	.0	4.4	4.4	.0
Reparación y Mantenimiento de Vehículos Terrestres, Aéreos y Lacustres	1,813.8	.0	75.0	1,738.8	1,738.8	.0
Reparación y Mantenimiento de Equipos de Seguridad y Defensa	136.1	.0	136.1	.0	.0	.0
Reparación, Instalación y Mantenimiento de Máquinaria, Equipo Instrumental y Diversos	696.3	.0	184.1	512.1	512.1	.0
Servicios de Lavandería, Limpieza e Higiene	19,472.7	3,444.9	.0	22,917.6	21,457.7	1,459.8
Servicios de Fumigación	1,740.0	.0	.0	1,740.0	1,740.0	.0
Gastos de Publicidad y Propaganda	.0	.0	.0	.0	.0	.0
Publicaciones Oficiales y de Información en General para Difusión	143.8	.0	119.7	24.1	24.1	.0
Servicios de Creatividad, Preproducción y Producción de Publicidad, Excepto Internet	.0	.0	.0	.0	.0	.0
Servicios de Fotografía	12.7	.0	9.8	2.9	2.9	.0
Servicios de Cine y Grabación	.0	.0	.0	.0	.0	.0
Otros Servicios de Información	.0	.0	.0	.0	.0	.0
Transportación Aérea	.0	24.4	.0	24.4	24.4	.0
Gastos de Traslado por Vía Terrestre	2.5	2.9	.0	5.4	5.4	.0
Pasajes Marítimos, Lacustres y Fluviales	.0	.0	.0	.0	.0	.0
Autotransporte	.0	.0	.0	.0	.0	.0
Viáticos en el País	16.8	1.9	.0	18.8	18.8	.0
Viáticos en el Extranjero	.0	.0	.0	.0	.0	.0
Gastos de Instalación y Traslado de Menaje	.0	.0	.0	.0	.0	.0
Servicios Integrales de Traslado y Viáticos	.0	.0	.0	.0	.0	.0
Otros Servicios de Traslado y Hospedaje	161.2	21.5	.0	182.7	182.7	.0
Gastos de Ceremonias Oficiales y de Orden Social	.0	.0	.0	.0	.0	.0
Espectáculos Cívicos y Culturales	.0	.0	.0	.0	.0	.0
Congresos y Convenciones	.0	.0	.0	.0	.0	.0
Exposiciones y Ferias	.0	.0	.0	.0	.0	.0
Gastos de Representación	.0	.0	.0	.0	.0	.0
Servicios Funerarios y de Cementerios	.0	.0	.0	.0	.0	.0



U M S

CAPÍTULO Y OBJETO DEL GASTO	P R E S U P U E S T O 2 0 2 3			TOTAL AUTORIZADO	EJERCIDO	VARIACIÓN
	AUTORIZADO	ASIGNACIONES Y/O AMPLIACIONES	REDUCCIONES Y/O DISMINUCIONES			
Otros Impuestos y Derechos	368.9	.0	47.1	321.8	321.8	.0
Impuesto sobre Erogaciones por Remuneraciones al Trabajo Personal	3,865.5	762.0	.0	4,627.5	4,627.5	.0
Impuesto sobre la renta	102.4	.0	102.4	.0	.0	.0
Gastos de Servicios Menores	329.9	.0	107.1	222.9	222.9	.0
Estudios y Análisis Clínicos	.0	.0	.0	.0	.0	.0
Inscripciones y arbitrajes	.0	18.1	.0	18.1	18.1	.0
Subcontratación de Servicios con Terceros	420.7	.0	138.8	281.9	281.9	.0
TRANSFERENCIAS,ASIGNACIONES, SUBSIDIOS Y OTRAS AYUDAS	9,750.0	.0	252.2	9,497.8	9,080.5	417.3
Gastos Relacionados con Actividades Culturales, Deportivas y de Ayuda Extraordinaria	9,750.0	.0	252.2	9,497.8	9,080.5	417.3
Gastos por Servicios de Traslado de Personas	.0	.0	.0	.0	.0	.0
Donativos a Instituciones sin Fines de Lucro	.0	.0	.0	.0	.0	.0
Donativos a Entidades Federativas	.0	.0	.0	.0	.0	.0
BIENES MUEBLES, INMUEBLES E INTANGIBLES	5,088.3	83,949.1	3,943.6	85,093.9	85,082.2	11.7
Muebles y Enseres	1,523.9	.0	1,449.1	74.8	74.8	.0
Muebles, Excepto de Oficina y Estantería	1,018.2	.0	1,018.2	.0	.0	.0
Bienes Informáticos	199.7	1,040.6	.0	1,240.3	1,240.3	.0
Otros Bienes Muebles	649.2	.0	649.2	.0	.0	.0
Otros Equipos Eléctricos y Electrónicos de Oficina	612.0	.0	612.0	.0	.0	.0
Equipos y aparatos audiovisuales	522.9	20.9	.0	543.8	543.8	.0
Equipo deportivo	21.6	.0	20.0	1.6	.0	1.6
Equipo de Foto, Cine y Grabación	379.7	.0	59.2	320.5	320.5	.0
Otro Equipo Educativo y Recreativo	.0	.0	.0	.0	.0	.0
Equipo Médico y de Laboratorio	90.3	.0	68.5	21.8	15.2	6.6
Instrumental Médico y de Laboratorio	.0	488.5	.0	488.5	488.5	.0
Vehículos y Equipo de Transporte Terrestre	.0	4,479.0	.0	4,479.0	4,479.0	.0
Vehículos y Equipo Auxiliar de Transporte	.0	.0	.0	.0	.0	.0
Maquinaria y Equipo Industrial	7.5	.0	7.5	.0	.0	.0
Sistemas de Aire Acondicionado, Calefacción y de Refrigeración Industrial y Comercial	.9	.0	.9	.0	.0	.0
Herramientas Maquina Herramienta y Equipo	6.6	.0	6.6	.0	.0	.0
Instrumentos y aparatos especializados y de precisión	.0	77,920.1	.0	77,920.1	77,920.1	.0
Maquinaria y Equipo Diverso	8.3	.0	8.3	.0	.0	.0
Software	47.5	.0	44.1	3.5	.0	3.5
INVERSIÓN PÚBLICA	.0	.0	.0	.0	.0	.0
Convenios y Aportaciones	.0	.0	.0	.0	.0	.0
Convenios y Aportaciones	.0	.0	.0	.0	.0	.0
Ejecución de Obras por Administración	.0	.0	.0	.0	.0	.0
DEUDA PÚBLICA	.0	4,087.5	.0	4,087.5	4,087.5	.0
Por el Ejercicio Inmediato Anterior	.0	4,087.5	.0	4,087.5	4,087.5	.0
Por Ejercicios Anteriores				.0	.0	.0
T O T A L	345,406.6	107,766.9	54,104.9	399,068.6	391,255.3	7,813.3



INFORMACIÓN PROGRAMÁTICA



U M S



Universidad Mexiquense de Seguridad Gasto por Categoría Programática Del 1 de Enero al 31 de Diciembre de 2023 (Miles de Pesos)
--

Concepto	Egresos					Subejercicio 6=(3 - 4)
	Aprobado	Ampliaciones/ (Reducciones)	Modificado	Devengado	Pagado	
	1	2	3=(1 + 2)	4	5	
Programas	345,406.6	49,474.5	394,881.1	387,167.8	387,167.8	7,713.3
Subsidios: Sector Social y Privado o Entidades Federativas y Municipios						
Sujetos a Reglas de Operación						
Otros Subsidios						
Desempeño de las Funciones	345,406.6	49,474.5	394,881.1	387,167.8	387,167.8	7,713.3
Prestación de Servicios Públicos	345,406.6	49,474.5	394,881.1	387,167.8	387,167.8	7,713.3
Provisión de Bienes Públicos						
Planeación, Seguimiento y Evaluación de Políticas Públicas						
Promoción y Fomento						
Regulación y Supervisión						
Funciones de las Fuerzas Armadas (Únicamente Gobierno Federal)						
Específicos						
Proyectos de Inversión						
Administrativos y de Apoyo						
Apoyo al Proceso Presupuestario y para Mejorar la Eficiencia Institucional						
Apoyo a la Función Pública y al Mejoramiento de la Gestión						
Operaciones Ajenas						
Compromisos						
Obligaciones de Cumplimiento de Resolución Jurisdiccional						
Desastres Naturales						
Obligaciones						
Pensiones y Jubilaciones						
Aportaciones a la Seguridad Social						
Aportaciones a Fondos de Estabilización						
Aportaciones a Fondos de Inversión y Reestructura de Pensiones						
Programa de Gasto Federalizado (Gobierno Federal)						
Gasto Federalizado						
Participaciones a Entidades Federativas y Municipios						
Costo Financiero, Deuda o Apoyos a Deudores y Ahorradores de la Banca						
Adeudos de Ejercicios Fiscales Anteriores		4,087.5	4,087.5	4,087.5	4,087.5	
Total del Gasto	345,406.6	53,562.0	398,968.6	391,255.3	391,255.3	7,713.3

El Plan de Desarrollo del Estado de México 2017-2023, es un documento plural e incluyente que establece la ruta por la que avanzaremos hacia una sociedad más justa, más equitativa y unida. La meta es hacer que el Estado de México sea uno potencia del siglo XXI, y que, con innovación y conocimiento, se convierta en un modelo de seguridad, justicia y modernidad con sentido social. Ya que, sin duda, el mayor desafío que se enfrenta es recuperar la seguridad. Para lograr que el Estado de México sea uno de los más seguros del país, el Pilar de Seguridad busca impulsar la modernización de las instituciones de seguridad y justicia; la capacitación y



depuración de policías; el fortalecimiento de la inteligencia policial y de las capacidades de los Ministerios Públicos.

PILAR SEGURIDAD

Estado de México con Seguridad y Justicia. La seguridad pública se ha convertido en una exigencia social y centro de debate. Se reconoce que es un derecho humano de todos y de cada uno de los habitantes de este país (mujeres, hombres, adolescentes, niñas y niños) y se asume que es obligación y deber del Estado proporcionarla. Está depositada en una serie de estructuras, a las que delega funciones con la finalidad de salvaguardar la integridad y derechos de las personas, así como de preservar la libertad, el orden y la paz social.

Diagnóstico: Seguridad con visión ciudadana.

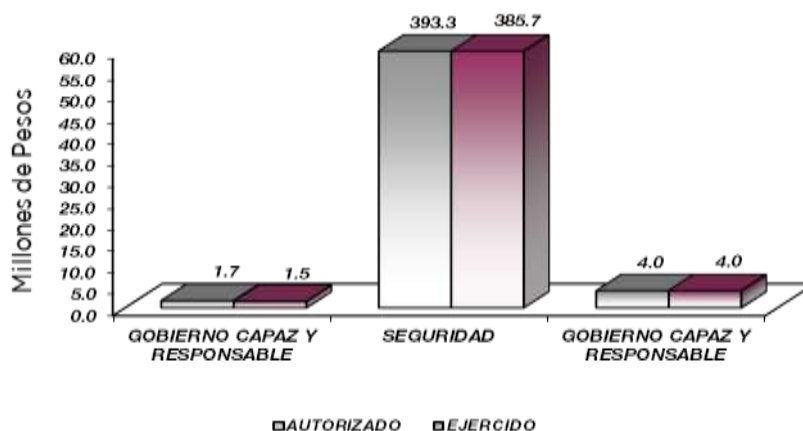
IGUALDAD DE GÉNERO

La calidad de las democracias se mide no solo por la regularidad con que se realizan elecciones o la cantidad de ciudadanos que votan. Para funcionar y tener mejores resultados de la democracia es necesario que los principios y derechos en que se fundamentan las libertades y la igualdad de las personas sean una realidad y no únicamente una declaración. Entre los derechos que más se desconocen e incumplen está el de la igualdad para las mujeres.

GOBIERNO CAPAZ Y RESPONSABLE

El reto de los gobiernos actuales versa sobre la eficacia en solucionar los problemas endémicos que aquejan a las sociedades modernas y uno de los mayores retos es hacerlo con apego al Estado de Derecho, ya que este aporta las normas y valores fundamentales que rigen la convivencia social, así como los derechos y obligaciones de los actores sociales y políticos.

Universidad Mexiquense de Seguridad							
EGRESOS POR PILAR Y/O EJE TRANSVERSAL							
(Miles de Pesos)							
PILAR Y/O EJE TRANSVERSAL	AUTORIZADO	ASIGNACIONES Y/O AMPLIACIONES	REDUCCIONES Y/O DISMINUCIONES	TOTAL AUTORIZADO	EJERCIDO	VARIACIÓN	
						IMPORTE	%
Gobierno Capaz y Responsable	1,680.0			1,680.0	1,549.7	130.3	7.8
Seguridad	343,726.6	137,916.5	88,392.0	393,251.1	385,668.1	7,583.0	1.9
Gobierno Capaz y Responsable		4,037.5		4,037.5	4,037.5	.0	.0
T O T A L	345,406.6	141,954.0	88,392.0	398,968.6	391,255.3	7,713.3	1.9



**FINALIDAD
DESARROLLO SOCIAL**

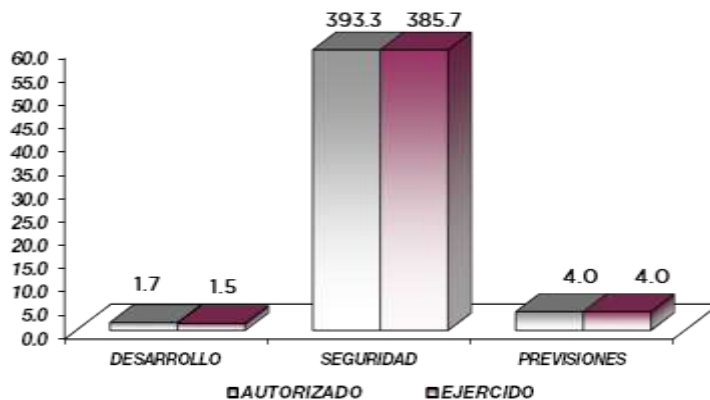
En esta finalidad se avanzará en la provisión de servicios a la población en materia de Protección Social, Educación, Salud, Vivienda y Servicios a la Comunidad, con lo que se apoyará fundamentalmente la consecución de las Metas Nacionales México Incluyente y México con Educación de Calidad.

La perspectiva en el Sistema Educativo será consolidar como verdadera balanza de desarrollo social, la educación tecnológica superior, bajo las siguientes consideraciones:

Ampliar la cobertura de los servicios educativos, especialmente en el nivel medio superior y superior, bajo criterios de flexibilidad y pertinencia.

Fortalecer la vinculación entre la educación media superior y superior en sus diversas modalidades, con las necesidades sociales y del aparato productivo de la Entidad.

Universidad Mexiquense de Seguridad								
EGRESOS POR PROGRAMA (Miles de Pesos)								
PROGRAMA	AUTORIZADO	P R E S U P U E S T O 2 0 2 3		TOTAL AUTORIZADO	EJERCIDO	VARIACIÓN		
		ASIGNACIONES Y/O AMPLIACIONES	REDUCCIONES Y/O DISMINUCIONES			IMPORTE	%	
Desarrollo de la Función Pública y Ética en el Servicio Público	1,680.0			1,680.0	1,549.7	130.3	7.8	
Seguridad Pública	343,726.6	137,916.5	88,392.0	393,251.1	385,668.1	7,583.0	1.9	
Previsiones para el Pago de Adeudos de Ejercicios Fiscales Anteriores		4,037.5		4,037.5	4,037.5			
T O T A L	345,406.6	141,954.0	88,392.0	398,968.6	391,255.3	7,713.3	1.9	



GOBIERNO

GOBIERNO CAPAZ Y RESPONSABLE

DESARROLLO DE LA FUNCIÓN PÚBLICA Y ÉTICA EN EL SERVICIO PÚBLICO

010304010101 FISCALIZACIÓN, CONTROL Y EVALUACIÓN DE LA GESTIÓN PÚBLICA UMS

En el ejercicio 2023 el Órgano Interno de Control, realizó 5 auditorías a las diferentes áreas a fin de verificar que las actividades sustantivas de la Universidad Mexiquense de Seguridad se realicen con calidad, eficacia y eficiencia cumpliendo con la normatividad vigente para su operación, atendiendo al mandato legal y/o disposiciones administrativas se participó en 37 reuniones de las 38 programadas, debido a que su desarrollo está sujeto a la solicitud y demanda de las diferentes unidades administrativas internas y externas, se efectuaron 35 inspecciones, orientadas a verificar que el desempeño de quien lo ejerce este apegado al marco jurídico que nos rige. En atención a las solicitudes que realizan las unidades administrativas de este Organismo para llevar a cabo los actos de entrega y recepción se llevaron a cabo 8 testificaciones, se realizaron 2 acciones de acompañamiento a las auditorías realizadas por entes fiscalizadores externos y 3 más para atender las auditorías externas, derivado de las observaciones emanadas de los actos de fiscalización realizados por la dirección general u Órgano Interno de Control se ejecutaron 4 procesos de mejora.

PILAR SEGURIDAD

SEGURIDAD PÚBLICA

PREVENCIÓN DE LA DELINCUENCIA Y MANTENIMIENTO DEL ORDEN PÚBLICO

010701010103 FORMACIÓN PROFESIONAL ESPECIALIZADA PARA SERVIDORES PÚBLICOS DE INSTITUCIONES DE SEGURIDAD PÚBLICA UMS

La Universidad Mexiquense de Seguridad tiene como objetivo la formación especializada de personal y aspirantes a ingresar a las instituciones de Seguridad Pública o Corporaciones de Seguridad Privada, con la finalidad de contribuir al perfeccionamiento de sus funciones.

Para cumplir el compromiso con la sociedad, se profesionaliza a los integrantes de las instituciones de seguridad pública, a efecto de potenciar sus capacidades de servicio a la ciudadanía, es por ello que, en el ejercicio 2023, se capacitó a un total 9 mil 479 elementos de la Secretaría de Seguridad del Estado de México, principalmente con 4 cursos de formación inicial, 40 de formación continua en etapa de actualización y 20 en etapa de especialización.

La profesionalización del Estado de Fuerza Estatal es una obligación y representa la oportunidad de actualización y mayor conocimiento de los servidores públicos operativos, que desempeñan tareas policiales, por ello se atendió a 42 alumnos de la segunda generación de la Licenciatura en Seguridad Ciudadana e Investigación Policial quienes cursaron el sexto semestre de esta disciplina. De la Licenciatura en Investigación Científica del Delito, se capacitó a 36 alumnos del décimo cuatrimestre y 22 más del octavo, mientras que de la Licenciatura en Inteligencia Policial se contó con una matrícula de 108 alumnos del quinto cuatrimestre.

Con lo anterior se confirma que el capital humano de las Instituciones de Seguridad y Justicia del Estado de México, adquieren las competencias necesarias para cumplir eficazmente con las funciones de servicio a la sociedad y otorgar éstas con honradez, legalidad, profesionalismo, ética y respeto a los derechos humanos.

A fin de impulsar la formación de una nueva policía con preparación superior y consolidar el concepto de desarrollo policial; durante el ejercicio 2023 se llevaron a cabo 4 foros en los que se abordaron los temas de Seguridad con Perspectiva de Género, Conversatorios en Inteligencia: Un

análisis desde la Academia y la Operatividad, Ciencias Sociales Auxiliares de la Seguridad Pública que se desarrolló de manera virtual, y Ciberseguridad y Protección de Datos Personales en el Poder Judicial del Estado de México, en el que participaron ponentes de talla internacional.

Referente a la capacitación de las policías municipales de la Entidad, durante el año 2023 se instruyeron a 8 mil 341 elementos a través de diferentes cursos, entre los que destacan el concurso de tiro de reacción en simulador, uso de aros aprehensores o candados de mano, respeto a los derechos humanos y preservación del orden y la paz pública.

La consolidación del Sistema Penal Acusatorio en nuestro Estado es de vital importancia, es por ello que un total de 3 mil 427 elementos de las instituciones de seguridad pública del Estado de México, fueron preparados en este tema, lo cual se ve reflejado en un beneficio directo de la sociedad mexiquense.



U M S

Universidad Mexiquense de Seguridad													
Avance Operativo - Programático y Presupuestal													
Enero - Diciembre de 2023													
M E T A S													
PRESUPUESTO 2023 (Miles de Pesos)													
FIN	FUN	SF	PP	SP	Pr	DESCRIPCIÓN	UNIDAD DE MEDIDA	PROGRAMADO	ALCANZADO	AVANCE %	AUTORIZADO ANUAL	EJERCIDO	%
GOBIERNO													
GOBIERNO CAPAZ Y RESPONSABLE													
DESARROLLO DE LA FUNCIÓN PÚBLICA Y ÉTICA EN EL SERVICIO PÚBLICO													
01	03	04	01	01	01	FISCALIZACIÓN, CONTROL Y EVALUACIÓN INTERNA DE LA GESTIÓN PÚBLICA					1,680.0	1,649.7	98.2
						Realizar auditorías, con el propósito de verificar el cumplimiento del marco normativo que regula el funcionamiento de las dependencias y organismos auxiliares del Ejecutivo Estatal y los Ayuntamientos.	Auditoría	5	5	100.0			
						Participación del Órgano Interno de Control en reuniones que por mandato legal o disposición administrativa así lo requiera.	Reunión	38	37	97.4			
						Inspeccionar las funciones de los servidores públicos, a fin de verificar que el desempeño de quien lo ejerce sea apegado al marco jurídico vigente que rige su actuación y evitar actos que dañen al erario estatal.	Inspección	34	35	102.9			
						Participar en testificaciones, con el propósito de asegurarse que los actos administrativos se realicen conforme a la normatividad vigente.	Testificación	10	8	80.0			
						Acompañar en la atención de auditorías practicadas por los entes fiscalizadores externos.	Acción	2	2	100.0			
						Atender acciones derivadas de la fiscalización realizada por entes fiscalizadores externos.	Acción	3	3	100.0			
						Atender observaciones y acciones de mejora determinadas con motivo de los actos de fiscalización realizados por la dirección general u órgano interno de control.	Acción	4	4	100.0			
PILAR SEGURIDAD													
SEGURIDAD PÚBLICA													
PREVENCIÓN DE LA DELINCUENCIA Y MANTENIMIENTO DEL ORDEN PÚBLICO													
01	07	01	01	01	03	FORMACIÓN PROFESIONAL ESPECIALIZADA PARA SERVIDORES PÚBLICOS DE INSTITUCIONES DE SEGURIDAD PÚBLICA.					393,201.4	385,518.1	98.0
						Realizar acciones en materia de igualdad de género y atención de niños, niñas y adolescentes dirigidas a los elementos de las instituciones de seguridad pública.	Acción	12	12	100.0			
						Impartir cursos de formación inicial y/o equivalente al personal de las instituciones de seguridad pública.	Curso	4	4	100.0			
						Impartir cursos de formación continua en etapa de actualización a personal de las instituciones de seguridad pública.	Curso	40	40	100.0			
						Impartir cursos de formación continua en etapa de especialización a personal de las instituciones de seguridad pública.	Curso	20	20	100.0			
						Informar sobre la impartición de las Licenciaturas en Seguridad Ciudadana e Investigación Policial, en Investigación Científica del Delito y en Inteligencia Policial, para desarrollar conocimientos, actitudes, aptitudes, habilidades, métodos de trabajo policial.	Informe	6	6	100.0			
						Capacitar mediante conferencias al personal de las instituciones de seguridad pública en materia de derechos humanos.	Conferencia	15	15	100.0			
						Capacitar mediante conferencias al personal de las instituciones de seguridad pública en materia de Sistema de Justicia Penal.	Conferencia	15	15	100.0			
						Impartir diplomados al personal de las instituciones de seguridad pública, para el desarrollo de capacidades y habilidades en planeación, dirección, ejecución, administración y evaluación de la seguridad pública.	Diplomado	3	3	100.0			
						Realizar foros en materia de seguridad pública para incrementar las competencias policiales.	Foro	4	4	100.0			
						Elaborar informes sobre el avance del proyecto para implementar el programa de licenciaturas y maestrías ejecutivas, para el personal de las instituciones de seguridad pública del estado.	Informe	2	2	100.0			
						Impartir cursos de actualización y especialización para docentes e instructores de la Universidad Mexiquense de Seguridad, a fin de fortalecer los procesos de enseñanza - aprendizaje, en beneficio de los integrantes de las instituciones de seguridad pública.	Curso	10.00	10.00	100.0			
						Realizar el concurso de tiro policial, convocando a los elementos de las Instituciones de Seguridad Pública, a fin de fortalecer sus habilidades en el uso correcto de armas de fuego.	Concurso	1	1	100.0			
						Realizar el certamen de oratoria policial, para desarrollar habilidades lingüísticas de los integrantes de las instituciones de seguridad pública, que permitan mejorar su desempeño en audiencias y juicios.	Certamen	1	1	100.0			
						Realizar acciones de capacitación al personal de las instituciones de seguridad pública, en materia de Sistema de Justicia Penal.	Acción	20	20	100			
						Informar sobre la impartición del programa de Técnico Superior Universitario, para el complemento de la Formación Inicial de los elementos a ingresar a la Secretaría de Seguridad de la entidad.	Informe	2	2	100			
						Realizar el certamen de investigación en materia de seguridad pública dirigido a los elementos de las instituciones de seguridad pública.	Certamen	1	1	100			
						Apoyar la estancia académica de personal externo en la Universidad Mexiquense de Seguridad, para el diseño, desarrollo, cátedras y presentación de materias y programas novedosos en temas de Seguridad.	Beca	4	4	100			
						Realizar torneo deportivo, convocando a los elementos de las instituciones de seguridad pública, a fin de fortalecer sus habilidades integrales.	Torneo	1	1	100			
						Adquirir con recursos del Fondo de Aportaciones para la Seguridad Pública (FASP), equipos de cómputo, audio y video, a fin de utilizarlos en las actividades de capacitación a elementos de las instituciones de seguridad pública.	Pieza	42	42	100			
						Adquirir con recursos del Fondo de Aportaciones para la Seguridad Pública (FASP), insumos para instalar y equipar laboratorios como complemento de la capacitación y especialización para elementos de las instituciones de seguridad pública y procuración de justicia.	Laboratorio	2	2	100			
						Adquirir con recursos del Fondo de Aportaciones para la Seguridad Pública (FASP), unidades vehiculares de entrenamiento (patrulla), para el desarrollo de habilidades, destrezas y aptitudes del personal que integran las instituciones de seguridad pública, en la conducción de estos.	Patrulla	3	3	100			
						Adquirir con recursos del Fondo para el Fortalecimiento de las Instituciones de Seguridad Pública (FOFISP), un Simulador de Tiro de Realidad Virtual, a fin de utilizarlo en las actividades de capacitación a elementos de la instituciones de seguridad pública.	Pieza	1	1	100			
PREVISIÓN PARA EL PAGO DE ADEUDOS DE EJERCICIOS FISCALES ANTERIORES													
04	04	01	01	01	01	PASIVOS DERIVADOS DE EROGACIONES DEVENGADAS Y PENDIENTES DE EJERCICIOS ANTERIORES					4,087.5	4,087.5	100.0
						Registro de Pagos de Adeudos de Ejercicios Fiscales Anteriores	Documento	1	1	100			
T O T A L											398,968.9	391,255.3	98.1



ANEXOS ESTABLECIDOS EN DIFERENTES ORDENAMIENTOS



U M S



U M S

Relación de Bienes Inmuebles que Componen el Patrimonio
Cuenta Pública 2023
(Miles de Pesos)

Ente Público: Universidad Mexiquense de Seguridad

Código	Descripción de Bienes Inmuebles	Valor en Libros
	Terrenos	32,371.0
	T O T A L	32,371.0

Relación de Bienes Muebles que Componen el Patrimonio
Cuenta Pública 2023
(Miles de Pesos)

Ente Público: Universidad Mexiquense de Seguridad

Código	Descripción de Bienes Muebles	Valor en Libros
1241	Mobiliario y Equipo de Administración	128,479.8
1242	Mobiliario y Equipo Educativo y Recreativo	378.1
1243	Equipo e Instrumental Médico y de Laboratorio	801.0
1244	Vehículos y Equipo de Transporte	26,096.5
1245	Equipo de Defensa y Seguridad	15,828.6
1246	Maquinaria, Otros Equipos y Herramientas	28,752.7
	T O T A L	200,336.7



U M S

Universidad Mexiquense de Seguridad
Cuenta Pública 2023
Relación de Cuentas Bancarias Productivas Específicas

Fondo, Programa o Convenio	Datos de la Cuenta Bancaria	
	Institución Bancaria	Número de Cuentas
Seguridad Pública	BBVA	579
Seguridad Pública	BBVA	648
FASP 2023	BBVA	002
FOFISP 2023	BBVA	637
Seguridad Pública	BANAMEX	026



FORMATOS PARA EL CUMPLIMIENTO DE LA LEY DE DISCIPLINA FINANCIERA DE LAS ENTIDADES FEDERATIVAS Y LOS MUNICIPIOS



U M S



Universidad Mexiquense de Seguridad Estado de Situación Financiera Detallado - LDF Al 31 de Diciembre de 2023 y 2022 (Cifras en Miles de Pesos)					
Concepto	2023	2022	Concepto	2023	2022
ACTIVO			PASIVO		
Activo Circulante			Pasivo Circulante		
a. Efectivo y Equivalentes (a=a1+a2+a3+a4+a5+a6+a7)	12,277.7	3,991.6	a. Cuentas por Pagar a Corto Plazo (a=a1+a2+a3+a4+a5+a6+a7+a8+a9)	3,171.9	7,280.5
a1) Efectivo	12,274.3	3,991.6	a1) Servicios Personales por Pagar a Corto Plazo	3,171.9	7,280.5
a2) Bancos/Tesorería	3.4		a2) Proveedores por Pagar a Corto Plazo		
a3) Bancos/Dependencias y Otros			a3) Contratistas por Obras Públicas por Pagar a Corto Plazo		
a4) Inversiones Temporales (Hasta 3 meses)			a4) Participaciones y Aportaciones por Pagar a Corto Plazo		
a5) Fondos con Afectación Específica			a5) Transferencias Otorgadas por Pagar a Corto Plazo		
a6) Depósitos de Fondos de Terceros en Garantía y/o Administración			a6) Intereses, Comisiones y Otros Gastos de la Deuda Pública por Pagar a Corto Plazo		
a7) Otros Efectivos y Equivalentes			a7) Retenciones y Contribuciones por Pagar a Corto Plazo		
b. Derechos a Recibir Efectivo o Equivalentes (b=b1+b2+b3+b4+b5+b6+b7)	0.0	0.0	a8) Devoluciones de la Ley de Ingresos por Pagar a Corto Plazo		
b1) Inversiones Financieras de Corto Plazo			a9) Otras Cuentas por Pagar a Corto Plazo		
b2) Cuentas por Cobrar a Corto Plazo			b. Documentos por Pagar a Corto Plazo (b=b1+b2+b3)	0.0	0.0
b3) Deudores Diversos por Cobrar a Corto Plazo			b1) Documentos Comerciales por Pagar a Corto Plazo		
b4) Ingresos por Recuperar a Corto Plazo			b2) Documentos con Contratistas por Obras Públicas por Pagar a Corto Plazo		
b5) Deudores por Anticipos de la Tesorería a Corto Plazo			b3) Otros Documentos por Pagar a Corto Plazo		
b6) Préstamos Otorgados a Corto Plazo			c. Porción a Corto Plazo de la Deuda Pública a Largo Plazo (c=c1+c2)	0.0	0.0
b7) Otros Derechos a Recibir Efectivo o Equivalentes a Corto Plazo			c1) Porción a Corto Plazo de la Deuda Pública		
c. Derechos a Recibir Bienes o Servicios (c=c1+c2+c3+c4+c5)	0.0	0.0	c2) Porción a Corto Plazo de Arrendamiento Financiero		
c1) Anticipo a Proveedores por Adquisición de Bienes y Prestación de Servicios a Corto Plazo			d. Títulos y Valores a Corto Plazo		
c2) Anticipo a Proveedores por Adquisición de Bienes Inmuebles y Muebles a Corto Plazo			e. Pasivos Diferidos a Corto Plazo (e=e1+e2+e3)	0.0	0.0
c3) Anticipo a Proveedores por Adquisición de Bienes Intangibles a Corto Plazo			e1) Ingresos Cobrados por Adelantado a Corto Plazo		
c4) Anticipo a Contratistas por Obras Públicas a Corto Plazo			e2) Intereses Cobrados por Adelantado a Corto Plazo		
c5) Otros Derechos a Recibir Bienes o Servicios a Corto Plazo			e3) Otros Pasivos Diferidos a Corto Plazo		
d. Inventarios (d=d1+d2+d3+d4+d5)	1,081.3	1,081.3	f. Fondos y Bienes de Terceros en Garantía y/o Administración a Corto Plazo (f=f1+f2+f3+f4+f5+f6)	0.0	0.0
d1) Inventario de Mercancías para Venta			f1) Fondos en Garantía a Corto Plazo		
d2) Inventario de Mercancías Terminadas			f2) Fondos en Administración a Corto Plazo		
d3) Inventario de Mercancías en Proceso de Elaboración			f3) Fondos Contingentes a Corto Plazo		
d4) Inventario de Materias Primas, Materiales y Suministros para Producción			f4) Fondos de Fideicomisos, Mandatos y Contratos Análogos a Corto Plazo		
d5) Bienes en Tránsito	1,081.3	1,081.3	f5) Otros Fondos de Terceros en Garantía y/o Administración a Corto Plazo		
e. Almacenes			f6) Valores y Bienes en Garantía a Corto Plazo		
f. Estimación por Pérdida o Deterioro de Activos Circulantes (f=f1+f2)	0.0	0.0	g. Provisiones a Corto Plazo (g=g1+g2+g3)	0.0	0.0
f1) Estimaciones para Cuentas Incobrables por Derechos a Recibir Efectivo o Equivalentes			g1) Provisión para Demandas y Juicios a Corto Plazo		
f2) Estimación por Deterioro de Inventarios			g2) Provisión para Contingencias a Corto Plazo		
g. Otros Activos Circulantes (g=g1+g2+g3+g4)	0.0	0.0	g3) Otras Provisiones a Corto Plazo		
g1) Valores en Garantía			h. Otros Pasivos a Corto Plazo (h=h1+h2+h3)	0.0	0.0
g2) Bienes en Garantía (excluye depósitos de fondos)			h1) Ingresos por Clasificar		
g3) Bienes Derivados de Embargos, Decomisos, Aseguramientos y Dación en Pago			h2) Recaudación por Participar		
g4) Adquisición con Fondos de Terceros			h3) Otros Pasivos Circulantes		
IA. Total de Activos Circulantes (IA = a + b + c + d + e + f + g)	13,359.0	5,072.9	IIA. Total de Pasivos Circulantes (IIA = a + b + c + d + e + f + g + h)	3,171.9	7,280.5
Activo No Circulante			Pasivo No Circulante		
a. Inversiones Financieras a Largo Plazo			a. Cuentas por Pagar a Largo Plazo		
b. Derechos a Recibir Efectivo o Equivalentes a Largo Plazo			b. Documentos por Pagar a Largo Plazo		
c. Bienes Inmuebles, Infraestructura y Construcciones en Proceso	32,371.0	32,371.0	c. Deuda Pública a Largo Plazo		
d. Bienes Muebles	200,336.7	119,163.6	d. Pasivos Diferidos a Largo Plazo		
e. Activos Intangibles			e. Fondos y Bienes de Terceros en Garantía y/o en Administración a Largo Plazo		
f. Depreciación, Deterioro y Amortización Acumulada de Bienes	-78,541.9	-63,034.6	f. Provisiones a Largo Plazo		
g. Activos Diferidos			IIB. Total de Pasivos No Circulantes (IIB = a + b + c + d + e + f)	0.0	0.0
h. Estimación por Pérdida o Deterioro de Activos no Circulantes			II. Total del Pasivo (II = IIA + IIB)	3,171.9	7,280.5
i. Otros Activos no Circulantes			HACIENDA PÚBLICA/PATRIMONIO		
IB. Total de Activos No Circulantes (IB = a + b + c + d + e + f + g + h + i)	154,165.8	88,500.0	IIIA. Hacienda Pública/Patrimonio Contribuido (IIIA = a + b + c)	0.0	0.0
I. Total del Activo (I = IA + IB)	167,524.8	93,572.9	a. Aportaciones		
			b. Donaciones de Capital		
			c. Actualización de la Hacienda Pública/Patrimonio		
			IIIB. Hacienda Pública/Patrimonio Generado (IIIB = a + b + c + d + e)	164,352.9	86,292.4
			a. Resultados del Ejercicio (Ahorro/ Desahorro)	78,143.0	-28,165.9
			b. Resultados de Ejercicios Anteriores	86,209.9	114,458.3
			c. Revalúos		
			d. Reservas		
			e. Rectificaciones de Resultados de Ejercicios Anteriores		
			IIIC. Exceso o Insuficiencia en la Actualización de la Hacienda Pública/Patrimonio (IIIC=a+b)	0.0	0.0
			a. Resultado por Posición Monetaria		
			b. Resultado por Tenencia de Activos no Monetarios		
			III. Total Hacienda Pública/Patrimonio (III = IIIA + IIIB + IIIC)	164,352.9	86,292.4
			IV. Total del Pasivo y Hacienda Pública/Patrimonio (IV = II + III)	167,524.8	93,572.9



U M S

Universidad Mexiquense de Seguridad Informe Analítico de la Deuda Pública y Otros Pasivos - LDF Al 31 de Diciembre de 2022 y 2023							
Denominación de la Deuda Pública y Otros Pasivos (c)	Saldo al 31 de Diciembre de 2022 (d)	Disposiciones del Período (e)	Amortizaciones del Período (f)	Revaluaciones, Reclasificaciones y Otros Ajustes (g)	Saldo Final del Período (h) h=d+e-f+g	Pago de Intereses del Período (i)	Pago de Comisiones y demás Costos Asociados Durante el Período (j)
1. Deuda Pública (1=A+B)	0.0	0.0	0.0	0.0	0.0	0.0	
A. Corto Plazo (A=a1+a2+a3)	0.0	0.0	0.0	0.0	0.0	0.0	
a1) Instituciones de Crédito							
a2) Títulos y Valores							
a3) Arrendamientos Financieros							
B. Largo Plazo (B=b1+b2+b3)	0.0	0.0	0.0	0.0	0.0	0.0	
b1) Instituciones de Crédito							
b2) Títulos y Valores							
b3) Arrendamientos Financieros							
2. Otros Pasivos	7,280.5				3,171.9		
3. Total de la Deuda Pública y Otros Pasivos (3=1+2)	7,280.5	0.0	0.0	0.0	3,171.9		
4. Deuda Contingente 1 (Informativo)	0.0	0.0	0.0	0.0	0.0	0.0	
A. Deuda Contingente 1							
B. Deuda Contingente 2							
C. Deuda Contingente XX							
5. Valor de Instrumentos Bono Cupón Cero 2 (Informativo)	0.0	0.0	0.0	0.0	0.0	0.0	
A. Instrumento Bono Cupón Cero 1							
B. Instrumento Bono Cupón Cero 2							
C. Instrumento Bono Cupón Cero XX							

1 Se refiere a cualquier Financiamiento sin fuente o garantía de pago definida, que sea asumida de manera solidaria o subsidiaria por las Entidades Federativas con sus Municipios, organismos descentralizados y empresas de participación estatal mayoritaria y fideicomisos, locales o municipales, y por los Municipios con sus respectivos organismos descentralizados y empresas de 2 Se refiere al valor del Bono Cupón Cero que respalda el pago de los créditos asociados al mismo (Activo).

Obligaciones a Corto Plazo (k)	Monto Contratado (l)	Plazo Pactado (m)	Tasa de Interés (n)	Comisiones y Costos Relacionados (o)	Tasa Efectiva (p)
6. Obligaciones a Corto Plazo (Informativo)					
A. Crédito 1					
B. Crédito 2					
C. Crédito XX					



U M S

Universidad Mexiquense de Seguridad Informe Analítico de Obligaciones Diferentes de Financiamientos Al 31 de Diciembre de 2023 (Miles de Pesos)										
Denominación de las Obligaciones Diferentes de Financiamiento (c)	Fecha del Contrato (d)	Fecha de Inicio de Operación del Proyecto (e)	Fecha de Vencimiento (f)	Monto de la Inversión Pactado (g)	Plazo Pactado (h)	Monto Promedio Mensual del Pago de la Contraprestación (i)	Monto Promedio Mensual del Pago de la Contraprestación Correspondiente al Pago de Inversión (j)	Monto Pagado de la Inversión al XX de XXXX de 20XX (k)	Monto Pagado de la Inversión Actualizado al XX de XXXX de 20XX (l)	Saldo Pendiente por Pagar de la Inversión al XX de XXXX de 20XX (m = g - l)
A. Asociaciones Público Privadas (APP's) (A=a+b+c+d)				0.0		0.0	0.0			0.0
a) APP 1										0.0
b) APP 2										0.0
c) APP 3										0.0
d) APP XX										0.0
B. Otros Instrumentos (B=a+b+c+d)				0.0		0.0	0.0			0.0
a) Otro Instrumento 1										0.0
b) Otro Instrumento 2										0.0
c) Otro Instrumento 3										0.0
d) Otro Instrumento XX										0.0
C. Total de Obligaciones Diferentes de Financiamiento (C=A+B)				0.0		0.0	0.0			0.0

N/A



U M S

Universidad Mexiquense de Seguridad
Balance Presupuestario
Del 1 de Enero al 31 de Diciembre de 2023
(Miles de Pesos)

Concepto	Estimado / Aprobado	Devengado	Recaudado / Pagado
A. Ingresos Totales (A = A1+A2+A3)	345,406.6	400,817.5	400,817.5
A1. Ingresos de Libre Disposición			
A2. Transferencias Federales Etiquetadas	345,406.6	400,817.5	400,817.5
A3. Financiamiento Neto			
B. Egresos Presupuestarios¹ (B = B1+B2)	345,406.6	391,255.3	391,255.3
B1. Gasto No Etiquetado (sin incluir Amortización de la Deuda Pública)	345,406.6	391,255.3	391,255.3
B2. Gasto Etiquetado (sin incluir Amortización de la Deuda Pública)			
C. Remanentes del Ejercicio Anterior (C = C1 + C2)	0.0	0.0	0.0
C1. Remanentes de Ingresos de Libre Disposición Aplicados en el Período			
C2. Remanentes de Transferencias Federales Etiquetadas Aplicados en el Período			
I. Balance Presupuestario (I = A - B + C)	0.0	9,562.2	9,562.2
II. Balance Presupuestario sin Financiamiento Neto (II = I - A3)	0.0	9,562.2	9,562.2
III. Balance Presupuestario sin Financiamiento Neto y sin Remanentes del Ejercicio Anterior (III= II - C)	0.0	9,562.2	9,562.2

Concepto	Aprobado	Devengado	Pagado
E. Intereses, Comisiones y Gastos de la Deuda (E = E1+E2)	0.0	0.0	0.0
E1. Intereses, Comisiones y Gastos de la Deuda con Gasto No Etiquetado			
E2. Intereses, Comisiones y Gastos de la Deuda con Gasto Etiquetado			
IV. Balance Primario (IV = III + E)	0.0	9,562.2	9,562.2

Concepto	Estimado/ Aprobado	Devengado	Recaudado / Pagado
F. Financiamiento (F = F1 + F2)	0.0	0.0	0.0
F1. Financiamiento con Fuente de Pago de Ingresos de Libre Disposición			
F2. Financiamiento con Fuente de Pago de Transferencias Federales Etiquetadas			
G. Amortización de la Deuda (G = G1 + G2)	0.0	0.0	0.0
G1. Amortización de la Deuda Pública con Gasto No Etiquetado			
G2. Amortización de la Deuda Pública con Gasto Etiquetado			
A3. Financiamiento Neto (A3 = F - G)	0.0	0.0	0.0

Concepto	Estimado/ Aprobado	Devengado	Recaudado / Pagado
A1. Ingresos de Libre Disposición	345,406.6	400,817.5	400,817.5
A3.1 Financiamiento Neto con Fuente de Pago de Ingresos de Libre Disposición (A3.1 = F1 - G1)	0.0	0.0	0.0
F1. Financiamiento con Fuente de Pago de Ingresos de Libre Disposición			
G1. Amortización de la Deuda Pública con Gasto No Etiquetado			
B1. Gasto No Etiquetado (sin incluir Amortización de la Deuda Pública)	345,406.6	391,255.3	391,255.3
C1. Remanentes de Ingresos de Libre Disposición Aplicados en el Período			
V. Balance Presupuestario de Recursos Disponibles (V = A1 + A3.1 - B1 + C1)	0.0	9,562.2	9,562.2
VI. Balance Presupuestario de Recursos Disponibles sin Financiamiento Neto (VI = V - A3.1)	0.0	9,562.2	9,562.2

Concepto	Estimado/ Aprobado	Devengado	Recaudado / Pagado
A2. Transferencias Federales Etiquetadas			
A3.2 Financiamiento Neto con Fuente de Pago de Transferencias Federales Etiquetadas (A3.2 = F2 - G2)	0.0	0.0	0.0
F2. Financiamiento con Fuente de Pago de Transferencias Federales Etiquetadas			
G2. Amortización de la Deuda Pública con Gasto Etiquetado			
B2. Gasto Etiquetado (sin incluir Amortización de la Deuda Pública)	0.0	0.0	0.0
C2. Remanentes de Transferencias Federales Etiquetadas Aplicados en el Período			
VII. Balance Presupuestario de Recursos Etiquetados (VII = A2 + A3.2 - B2 + C2)	0.0	0.0	0.0
VIII. Balance Presupuestario de Recursos Etiquetados sin Financiamiento Neto (VIII = VII - A3.2)	0.0	0.0	0.0



U M S

Universidad Mexiquense de Seguridad Estado Analítico de Ingresos Detallado - LDF Del 1 de Enero al 31 de Diciembre de 2023 (Miles de Pesos)						
Concepto	Ingreso					Diferencia
	Estimado	Ampliaciones/ (Reducciones)	Modificado	Devengado	Recaudado	
Ingresos de Libre Disposición						
A. Impuestos			0.0			0.0
B. Cuotas y Aportaciones de Seguridad Social			0.0			0.0
C. Contribuciones de Mejoras			0.0			0.0
D. Derechos			0.0			0.0
E. Productos			0.0	199.3	199.3	-199.3
F. Aprovechamientos			0.0			0.0
G. Ingresos por Ventas de Bienes y Servicios	98,543.1	-98,543.1	0.0			0.0
H. Participaciones (H=h1+h2+h3+h4+h5+h6+h7+h8+h9+h10+h11)	0.0	0.0	0.0	0.0	0.0	0.0
h1) Fondo General de Participaciones			0.0			0.0
h2) Fondo de Fomento Municipal			0.0			0.0
h3) Fondo de Fiscalización y Recaudación			0.0			0.0
h4) Fondo de Compensación			0.0			0.0
h5) Fondo de Extracción de Hidrocarburos			0.0			0.0
h6) Impuesto Especial Sobre Producción y Servicios			0.0			0.0
h7) 0.136% de la Recaudación Federal Participable			0.0			0.0
h8) 3.17% Sobre Extracción de Petróleo			0.0			0.0
h9) Gasolinas y Diésel			0.0			0.0
h10) Fondo del Impuesto Sobre la Renta			0.0			0.0
h11) Fondo de Estabilización de los Ingresos de las Entidades Federativas			0.0			0.0
I. Incentivos Derivados de la Colaboración Fiscal (I=i1+i2+i3+i4+i5)	0.0	0.0	0.0	0.0	0.0	0.0
i1) Tenencia o Uso de Vehículos			0.0			0.0
i2) Fondo de Compensación ISAN			0.0			0.0
i3) Impuesto Sobre Automóviles Nuevos			0.0			0.0
i4) Fondo de Compensación de Repecos-Intermedios			0.0			0.0
i5) Otros Incentivos Económicos			0.0			0.0
J. Transferencias	246,863.5	148,017.7	394,881.2	396,866.6	396,866.6	-1,985.4
K. Convenios	0.0	0.0	0.0	0.0	0.0	0.0
k1) Otros Convenios y Subsidios			0.0			0.0
L. Otros Ingresos de Libre Disposición (L=l1+l2)	0.0	0.0	0.0	0.0	0.0	0.0
l1) Participaciones en Ingresos Locales			0.0			0.0
l2) Otros Ingresos de Libre Disposición			0.0			0.0
I. Total de Ingresos de Libre Disposición (I=A+B+C+D+E+F+G+H+I+J+K+L)	345,406.6	49,474.6	394,881.2	397,065.9	397,065.9	-2,184.7
Ingresos Excedentes de Ingresos de Libre Disposición			0.0			0.0
Transferencias Federales Etiquetadas			0.0			0.0
A. Aportaciones (A=a1+a2+a3+a4+a5+a6+a7+a8)	0.0	0.0	0.0	0.0	0.0	0.0
a1) Fondo de Aportaciones para la Nómina Educativa y Gasto Operativo			0.0			0.0
a2) Fondo de Aportaciones para los Servicios de Salud			0.0			0.0
a3) Fondo de Aportaciones para la Infraestructura Social			0.0			0.0
a4) Fondo de Aportaciones para el Fortalecimiento de los Municipios y de las Demarcaciones Territoriales del Distrito Federal			0.0			0.0
a5) Fondo de Aportaciones Múltiples			0.0			0.0
a6) Fondo de Aportaciones para la Educación Tecnológica y de Adultos			0.0			0.0
a7) Fondo de Aportaciones para la Seguridad Pública de los Estados y del Distrito Federal			0.0			0.0
a8) Fondo de Aportaciones para el Fortalecimiento de las Entidades Federativas			0.0			0.0
B. Convenios (B=b1+b2+b3+b4)	0.0	0.0	0.0	0.0	0.0	0.0
b1) Convenios de Protección Social en Salud			0.0			0.0
b2) Convenios de Descentralización			0.0			0.0
b3) Convenios de Reasignación			0.0			0.0
b4) Otros Convenios y Subsidios			0.0			0.0
C. Fondos Distintos de Aportaciones (C=c1+c2)	0.0	0.0	0.0	0.0	0.0	0.0
c1) Fondo para Entidades Federativas y Municipios Productores de Hidrocarburos			0.0			0.0
c2) Fondo Minero			0.0			0.0
D. Transferencias, Subsidios y Subvenciones, y Pensiones y Jubilaciones			0.0			0.0
E. Otras Transferencias Federales Etiquetadas			0.0			0.0
II. Total de Transferencias Federales Etiquetadas (II = A + B + C + D + E)	0.0	0.0	0.0	0.0	0.0	0.0
III. Ingresos Derivados de Financiamientos (III = A)	0.0	4,087.4	4,087.4	3,751.6	3,751.6	335.8
A. Ingresos Derivados de Financiamientos		4,087.4	4,087.4	3,751.6	3,751.6	335.8
IV. Total de Ingresos (IV = I + II + III)	345,406.6	53,562.0	398,968.6	400,817.5	400,817.5	-1,848.9
Datos Informativos						
1. Ingresos Derivados de Financiamientos con Fuente de Pago de Ingresos de Libre			0.0			0.0
2. Ingresos Derivados de Financiamientos con Fuente de Pago de Transferencias Federales			0.0			0.0
3. Ingresos Derivados de Financiamientos (3 = 1 + 2)	0.0	0.0	0.0	0.0	0.0	0.0



U M S

Universidad Mexiquense de Seguridad Estado Analítico del Ejercicio del Presupuesto de Egresos Detallado Clasificación por Objeto del Gasto (Capítulo y Concepto) Del 1 de Enero al 31 de Diciembre de 2023 (Miles de Pesos)						
Concepto	Egresos					Subejercicio
	Aprobado	Ampliaciones/ (Reducciones)	Modificado	Devengado	Pagado	
I. Gasto No Etiquetado (I=A+B+C+D+E+F+G+H+I)	345,406.6	49,474.5	394,881.1	387,167.8	386,400.9	7,713.3
A. Servicios Personales (A=a1+a2+a3+a4+a5+a6+a7)	194,424.4	-8,186.6	186,237.8	182,849.8	182,849.8	3,388.0
a1) Remuneraciones al Personal de Carácter Permanente	70,105.2	-3,154.1	66,951.1	66,929.7	66,929.7	21.4
a2) Remuneraciones al Personal de Carácter Transitorio			0.0			0.0
a3) Remuneraciones Adicionales y Especiales	79,280.9	-6,162.8	73,118.1	72,657.4	72,657.4	460.7
a4) Seguridad Social	26,715.5	1,956.4	28,671.9	27,701.9	27,701.9	970.0
a5) Otras Prestaciones Sociales y Económicas	14,572.4	824.9	15,397.3	13,754.2	13,754.2	1,643.1
a6) Previsiones			0.0			0.0
a7) Pago de Estímulos a Servidores Públicos	3,750.4	-1,651.0	2,099.4	1,806.6	1,806.6	292.8
B. Materiales y Suministros (B=b1+b2+b3+b4+b5+b6+b7+b8+b9)	57,752.3	-7,470.0	50,282.3	47,848.6	47,782.5	2,433.7
b1) Materiales de Administración, Emisión de Documentos y Artículos Oficiales	7,731.6	-1,956.1	5,775.5	5,775.5	5,762.8	0.0
b2) Alimentos y Utensilios	20,387.4	8,882.5	29,269.9	26,836.2	26,836.2	2,433.7
b3) Materias Primas y Materiales de Producción y Comercialización	43.9	1.5	45.4	45.4	45.4	0.0
b4) Materiales y Artículos de Construcción y de Reparación	12,114.9	-4,570.5	7,544.4	7,544.4	7,544.4	0.0
b5) Productos Químicos, Farmacéuticos y de Laboratorio	1,590.3	-881.3	709.0	709.0	709.0	0.0
b6) Combustibles, Lubricantes y Aditivos	3,004.9	-794.1	2,210.8	2,210.8	2,210.8	0.0
b7) Vestuario, Blancos, Prendas de Protección y Artículos Deportivos	4,100.3	-991.3	3,109.0	3,109.0	3,055.6	0.0
b8) Materiales y Suministros Para Seguridad	5,761.0	-5,757.2	3.8	3.8	3.8	0.0
b9) Herramientas, Refacciones y Accesorios Menores	3,018.0	-1,403.5	1,614.5	1,614.5	1,614.5	0.0
C. Servicios Generales (C=c1+c2+c3+c4+c5+c6+c7+c8+c9)	78,391.6	-14,622.2	63,769.4	62,306.7	61,605.9	1,462.7
c1) Servicios Básicos	4,551.1	126.1	4,677.2	4,674.4	4,674.4	2.8
c2) Servicios de Arrendamiento	706.4	333.1	1,039.5	1,039.5	1,039.5	0.0
c3) Servicios Profesionales, Científicos, Técnicos y Otros Servicios	39,985.4	-16,155.0	23,830.4	23,830.4	23,686.9	0.0
c4) Servicios Financieros, Bancarios y Comerciales	2,371.2	-801.0	1,570.2	1,570.2	1,570.2	0.0
c5) Servicios de Instalación, Reparación, Mantenimiento y Conservación	25,353.1	1,568.5	26,921.6	25,461.7	25,461.7	1,459.9
c6) Servicios de Comunicación Social y Publicidad	156.5	-129.5	27.0	27.0	27.0	0.0
c7) Servicios de Traslado y Viáticos	180.5	50.8	231.3	231.3	231.3	0.0
c8) Servicios Oficiales			0.0			0.0
c9) Otros Servicios Generales	5,087.4	384.8	5,472.2	5,472.2	4,914.9	0.0
D. Transferencias, Asignaciones, Subsidios y Otras Ayudas (D=d1+d2+d3+d4+d5+d6+d7+d8+d9)	9,750.0	-252.2	9,497.8	9,080.5	9,080.5	417.3
d1) Transferencias Internas y Asignaciones al Sector Público			0.0			0.0
d2) Transferencias al Resto del Sector Público			0.0			0.0
d3) Subsidios y Subvenciones			0.0			0.0
d4) Ayudas Sociales	9,750.0	-252.2	9,497.8	9,080.5	9,080.5	417.3
d5) Pensiones y Jubilaciones			0.0			0.0
d6) Transferencias a Fideicomisos, Mandatos y Otros Análogos			0.0			0.0
d7) Transferencias a la Seguridad Social			0.0			0.0
d8) Donativos			0.0			0.0
d9) Transferencias al Exterior			0.0			0.0
E. Bienes Muebles, Inmuebles e Intangibles (E=e1+e2+e3+e4+e5+e6+e7+e8+e9)	5,088.3	80,005.5	85,093.8	85,082.2	85,082.2	11.6
e1) Mobiliario y Equipo de Administración	4,003.0	-2,687.9	1,315.1	1,315.1	1,315.1	0.0
e2) Mobiliario y Equipo Educativo y Recreativo	924.2	-58.3	865.9	864.3	864.3	1.6
e3) Equipo e Instrumental Médico y de Laboratorio	90.3	420.0	510.3	503.7	503.7	6.6
e4) Vehículos y Equipo de Transporte		4,479.0	4,479.0	4,479.0	4,479.0	0.0
e5) Equipo de Defensa y Seguridad			0.0			0.0
e6) Maquinaria, Otros Equipos y Herramientas	23.3	77,896.8	77,920.1	77,920.1	77,920.1	0.0
e7) Activos Biológicos			0.0			0.0
e8) Bienes Inmuebles			0.0			0.0
e9) Activos Intangibles	47.5	-44.1	3.4			3.4
F. Inversión Pública (F=f1+f2+f3)	0.0	0.0	0.0	0.0	0.0	0.0
f1) Obra Pública en Bienes de Dominio Público			0.0			0.0
f2) Obra Pública en Bienes Propios			0.0			0.0
f3) Proyectos Productivos y Acciones de Fomento			0.0			0.0
G. Inversiones Financieras y Otras Provisiones (G=g1+g2+g3+g4+g5+g6+g7)	0.0	0.0	0.0	0.0	0.0	0.0
g1) Inversiones Para el Fomento de Actividades Productivas			0.0			0.0
g2) Acciones y Participaciones de Capital			0.0			0.0
g3) Compra de Títulos y Valores			0.0			0.0
g4) Concesión de Préstamos			0.0			0.0
g5) Inversiones en Fideicomisos, Mandatos y Otros Análogos			0.0			0.0
Fideicomiso de Desastres Naturales (Informativo)			0.0			0.0
g6) Otras Inversiones Financieras			0.0			0.0
g7) Provisiones para Contingencias y Otras Erogaciones Especiales			0.0			0.0
H. Participaciones y Aportaciones (H=h1+h2+h3)	0.0	0.0	0.0	0.0	0.0	0.0
h1) Participaciones			0.0			0.0
h2) Aportaciones			0.0			0.0
h3) Convenios			0.0			0.0
I. Deuda Pública (I=i1+i2+i3+i4+i5+i6+i7)	0.0	0.0	0.0	0.0	0.0	0.0
i1) Amortización de la Deuda Pública			0.0			0.0
i2) Intereses de la Deuda Pública			0.0			0.0
i3) Comisiones de la Deuda Pública			0.0			0.0
i4) Gastos de la Deuda Pública			0.0			0.0
i5) Costo por Coberturas			0.0			0.0
i6) Apoyos Financieros			0.0			0.0
I7) Adeudos de Ejercicios Fiscales Anteriores (ADEFAS)			0.0			0.0



U M S

Concepto	Egresos					Subejercicio
	Aprobado	Ampliaciones/ (Reducciones)	Modificado	Devengado	Pagado	
II. Gasto Etiquetado (II=A+B+C+D+E+F+G+H+I)	0.0	4,087.5	4,087.5	4,087.5	4,087.5	0.0
A. Servicios Personales (A=a1+a2+a3+a4+a5+a6+a7)	0.0	0.0	0.0	0.0	0.0	0.0
a1) Remuneraciones al Personal de Carácter Permanente			0.0	0.0	0.0	0.0
a2) Remuneraciones al Personal de Carácter Transitorio			0.0	0.0	0.0	0.0
a3) Remuneraciones Adicionales y Especiales			0.0	0.0	0.0	0.0
a4) Seguridad Social			0.0	0.0	0.0	0.0
a5) Otras Prestaciones Sociales y Económicas			0.0	0.0	0.0	0.0
a6) Previsiones			0.0	0.0	0.0	0.0
a7) Pago de Estímulos a Servidores Públicos			0.0	0.0	0.0	0.0
B. Materiales y Suministros (B=b1+b2+b3+b4+b5+b6+b7+b8+b9)	0.0	0.0	0.0	0.0	0.0	0.0
b1) Materiales de Administración, Emisión de Documentos y Artículos Oficiales			0.0	0.0	0.0	0.0
b2) Alimentos y Utensilios			0.0	0.0	0.0	0.0
b3) Materias Primas y Materiales de Producción y Comercialización			0.0	0.0	0.0	0.0
b4) Materiales y Artículos de Construcción y de Reparación			0.0	0.0	0.0	0.0
b5) Productos Químicos, Farmacéuticos y de Laboratorio			0.0	0.0	0.0	0.0
b6) Combustibles, Lubricantes y Aditivos			0.0	0.0	0.0	0.0
b7) Vestuario, Blancos, Prendas de Protección y Artículos Deportivos			0.0	0.0	0.0	0.0
b8) Materiales y Suministros Para Seguridad			0.0	0.0	0.0	0.0
b9) Herramientas, Refacciones y Accesorios Menores			0.0	0.0	0.0	0.0
C. Servicios Generales (C=c1+c2+c3+c4+c5+c6+c7+c8+c9)	0.0	0.0	0.0	0.0	0.0	0.0
c1) Servicios Básicos			0.0	0.0	0.0	0.0
c2) Servicios de Arrendamiento			0.0	0.0	0.0	0.0
c3) Servicios Profesionales, Científicos, Técnicos y Otros Servicios			0.0	0.0	0.0	0.0
c4) Servicios Financieros, Bancarios y Comerciales			0.0	0.0	0.0	0.0
c5) Servicios de Instalación, Reparación, Mantenimiento y Conservación			0.0	0.0	0.0	0.0
c6) Servicios de Comunicación Social y Publicidad			0.0	0.0	0.0	0.0
c7) Servicios de Traslado y Viáticos			0.0	0.0	0.0	0.0
c8) Servicios Oficiales			0.0	0.0	0.0	0.0
c9) Otros Servicios Generales			0.0	0.0	0.0	0.0
D. Transferencias, Asignaciones, Subsidios y Otras Ayudas (D=d1+d2+d3+d4+d5+d6+d7+d8+d9)	0.0	0.0	0.0	0.0	0.0	0.0
d1) Transferencias Internas y Asignaciones al Sector Público			0.0	0.0	0.0	0.0
d2) Transferencias al Resto del Sector Público			0.0	0.0	0.0	0.0
d3) Subsidios y Subvenciones			0.0	0.0	0.0	0.0
d4) Ayudas Sociales			0.0	0.0	0.0	0.0
d5) Pensiones y Jubilaciones			0.0	0.0	0.0	0.0
d6) Transferencias a Fideicomisos, Mandatos y Otros Análogos			0.0	0.0	0.0	0.0
d7) Transferencias a la Seguridad Social			0.0	0.0	0.0	0.0
d8) Donativos			0.0	0.0	0.0	0.0
d9) Transferencias al Exterior			0.0	0.0	0.0	0.0
E. Bienes Muebles, Inmuebles e Intangibles (E=e1+e2+e3+e4+e5+e6+e7+e8+e9)	0.0	0.0	0.0	0.0	0.0	0.0
e1) Mobiliario y Equipo de Administración			0.0	0.0	0.0	0.0
e2) Mobiliario y Equipo Educativo y Recreativo			0.0	0.0	0.0	0.0
e3) Equipo e Instrumental Médico y de Laboratorio			0.0	0.0	0.0	0.0
e4) Vehículos y Equipo de Transporte			0.0	0.0	0.0	0.0
e5) Equipo de Defensa y Seguridad			0.0	0.0	0.0	0.0
e6) Maquinaria, Otros Equipos y Herramientas			0.0	0.0	0.0	0.0
e7) Activos Biológicos			0.0	0.0	0.0	0.0
e8) Bienes Inmuebles			0.0	0.0	0.0	0.0
e9) Activos Intangibles			0.0	0.0	0.0	0.0
F. Inversión Pública (F=f1+f2+f3)	0.0	0.0	0.0	0.0	0.0	0.0
f1) Obra Pública en Bienes de Dominio Público			0.0	0.0	0.0	0.0
f2) Obra Pública en Bienes Propios			0.0	0.0	0.0	0.0
f3) Proyectos Productivos y Acciones de Fomento			0.0	0.0	0.0	0.0
G. Inversiones Financieras y Otras Provisiones (G=g1+g2+g3+g4+g5+g6+g7)	0.0	0.0	0.0	0.0	0.0	0.0
g1) Inversiones Para el Fomento de Actividades Productivas			0.0	0.0	0.0	0.0
g2) Acciones y Participaciones de Capital			0.0	0.0	0.0	0.0
g3) Compra de Títulos y Valores			0.0	0.0	0.0	0.0
g4) Concesión de Préstamos			0.0	0.0	0.0	0.0
g5) Inversiones en Fideicomisos, Mandatos y Otros Análogos			0.0	0.0	0.0	0.0
Fideicomiso de Desastres Naturales (Informativo)			0.0	0.0	0.0	0.0
g6) Otras Inversiones Financieras			0.0	0.0	0.0	0.0
g7) Provisiones para Contingencias y Otras erogaciones Especiales			0.0	0.0	0.0	0.0
H. Participaciones y Aportaciones (H=h1+h2+h3)	0.0	0.0	0.0	0.0	0.0	0.0
h1) Participaciones			0.0	0.0	0.0	0.0
h2) Aportaciones			0.0	0.0	0.0	0.0
h3) Convenios			0.0	0.0	0.0	0.0
I. Deuda Pública (I=i1+i2+i3+i4+i5+i6+i7)	0.0	4,087.5	4,087.5	4,087.5	4,087.5	0.0
i1) Amortización de la Deuda Pública			0.0	0.0	0.0	0.0
i2) Intereses de la Deuda Pública			0.0	0.0	0.0	0.0
i3) Comisiones de la Deuda Pública			0.0	0.0	0.0	0.0
i4) Gastos de la Deuda Pública			0.0	0.0	0.0	0.0
i5) Costo por Coberturas			0.0	0.0	0.0	0.0
i6) Apoyos Financieros			0.0	0.0	0.0	0.0
i7) Adeudos de Ejercicios Fiscales Anteriores (ADEFAS)		4,087.5	4,087.5	4,087.5	4,087.5	0.0
III. Total de Egresos (III = I + II)	345,406.6	53,562.0	398,968.6	391,255.3	390,488.4	7,713.3



U M S

Universidad Mexiquense de Seguridad Estado Analítico del Ejercicio del Presupuesto de Egresos Detallado Clasificación Administrativa Del 1 de Enero al 31 de Diciembre de 2023 (Miles de Pesos)						
Concepto (c)	Egresos					Subejercicio
	Aprobado	Ampliaciones/ (Reducciones)	Modificado	Devengado	Pagado	
I. Gasto No Etiquetado (I=A+B+C+D+E+F+G+H)	345,406.6	53,562.0	398,968.6	391,255.3	390,488.4	7,713.3
206C01 Universidad Mexiquense de Seguridad	345,406.6	53,562.0	398,968.6	391,255.3	390,488.4	7,713.3
II. Gasto Etiquetado (II=A+B+C+D+E+F+G+H)	0.0	0.0	0.0	0.0	0.0	0.0
			0.0			0.0
III. Total de Egresos (III = I + II)	345,406.6	53,562.0	398,968.6	391,255.3	390,488.4	7,713.3



U M S

Universidad Mexiquense de Seguridad Estado Análítico del Ejercicio del Presupuesto de Egresos Detallado Clasificación Funcional (Finalidad y Función) Del 1 de Enero al 31 de Diciembre de 2023 (Miles de Pesos)						
Concepto (c)	Egresos					Subejercicio (e)
	Aprobado (d)	Ampliaciones/ (Reducciones)	Modificado	Devengado	Pagado	
I. Gasto No Etiquetado (I=A+B+C+D)	345,406.6	49,474.5	394,881.1	387,167.8	386,400.9	7,713.3
A. Gobierno (A=a1+a2+a3+a4+a5+a6+a7+a8)	345,406.6	49,474.5	394,881.1	387,167.8	386,400.9	7,713.3
a1) Legislación			0.0			0.0
a2) Justicia			0.0			0.0
a3) Coordinación de la Política de Gobierno			0.0			0.0
a4) Relaciones Exteriores			0.0			0.0
a5) Asuntos Financieros y Hacendarios			0.0			0.0
a6) Seguridad Nacional			0.0			0.0
a7) Asuntos de Orden Público y de Seguridad Interior	345,406.6	49,474.5	394,881.1	387,167.8	386,400.9	7,713.3
a8) Otros Servicios Generales			0.0			0.0
B. Desarrollo Social (B=b1+b2+b3+b4+b5+b6+b7)	0.0	0.0	0.0	0.0	0.0	0.0
b1) Protección Ambiental			0.0			0.0
b2) Vivienda y Servicios a la Comunidad			0.0			0.0
b3) Salud			0.0			0.0
b4) Recreación, Cultura y Otras Manifestaciones Sociales			0.0			0.0
b5) Educación			0.0			0.0
b6) Protección Social			0.0			0.0
b7) Otros Asuntos Sociales			0.0			0.0
C. Desarrollo Económico (C=c1+c2+c3+c4+c5+c6+c7+c8+c9)	0.0	0.0	0.0	0.0	0.0	0.0
c1) Asuntos Económicos, Comerciales y Laborales en General			0.0			0.0
c2) Agropecuaria, Silvicultura, Pesca y Caza			0.0			0.0
c3) Combustibles y Energía			0.0			0.0
c4) Minería, Manufacturas y Construcción			0.0			0.0
c5) Transporte			0.0			0.0
c6) Comunicaciones			0.0			0.0
c7) Turismo			0.0			0.0
c8) Ciencia, Tecnología e Innovación			0.0			0.0
c9) Otras Industrias y Otros Asuntos Económicos			0.0			0.0
D. Otras No Clasificadas en Funciones Anteriores (D=d1+d2+d3+d4)	0.0	0.0	0.0	0.0	0.0	0.0
d1) Transacciones de la Deuda Pública / Costo Financiero de la Deuda			0.0			0.0
d2) Transferencias, Participaciones y Aportaciones Entre Diferentes Niveles y Órdenes de Gobierno			0.0			0.0
d3) Saneamiento del Sistema Financiero			0.0			0.0
d4) Adeudos de Ejercicios Fiscales Anteriores			0.0			0.0
II. Gasto Etiquetado (II=A+B+C+D)	0.0	4,087.5	4,087.5	4,087.5	4,087.5	0.0
A. Gobierno (A=a1+a2+a3+a4+a5+a6+a7+a8)	0.0	0.0	0.0	0.0	0.0	0.0
a1) Legislación			0.0			0.0
a2) Justicia			0.0			0.0
a3) Coordinación de la Política de Gobierno			0.0			0.0
a4) Relaciones Exteriores			0.0			0.0
a5) Asuntos Financieros y Hacendarios			0.0			0.0
a6) Seguridad Nacional			0.0			0.0
a7) Asuntos de Orden Público y de Seguridad Interior			0.0			0.0
a8) Otros Servicios Generales			0.0			0.0
B. Desarrollo Social (B=b1+b2+b3+b4+b5+b6+b7)	0.0	0.0	0.0	0.0	0.0	0.0
b1) Protección Ambiental			0.0			0.0
b2) Vivienda y Servicios a la Comunidad			0.0			0.0
b3) Salud			0.0			0.0
b4) Recreación, Cultura y Otras Manifestaciones Sociales			0.0			0.0
b5) Educación			0.0			0.0
b6) Protección Social			0.0			0.0
b7) Otros Asuntos Sociales			0.0			0.0
C. Desarrollo Económico (C=c1+c2+c3+c4+c5+c6+c7+c8+c9)	0.0	0.0	0.0	0.0	0.0	0.0
c1) Asuntos Económicos, Comerciales y Laborales en General			0.0			0.0
c2) Agropecuaria, Silvicultura, Pesca y Caza			0.0			0.0
c3) Combustibles y Energía			0.0			0.0
c4) Minería, Manufacturas y Construcción			0.0			0.0
c5) Transporte			0.0			0.0
c6) Comunicaciones			0.0			0.0
c7) Turismo			0.0			0.0
c8) Ciencia, Tecnología e Innovación			0.0			0.0
c9) Otras Industrias y Otros Asuntos Económicos			0.0			0.0
D. Otras No Clasificadas en Funciones Anteriores (D=d1+d2+d3+d4)	0.0	4,087.5	4,087.5	4,087.5	4,087.5	0.0
d1) Transacciones de la Deuda Pública / Costo Financiero de la Deuda			0.0			0.0
d2) Transferencias, Participaciones y Aportaciones Entre Diferentes Niveles y Órdenes de Gobierno			0.0			0.0
d3) Saneamiento del Sistema Financiero			0.0			0.0
d4) Adeudos de Ejercicios Fiscales Anteriores		4,087.5	4,087.5	4,087.5	4,087.5	0.0
III. Total de Egresos (III = I + II)	345,406.6	53,562.0	398,968.6	391,255.3	390,488.4	7,713.3



U M S

Universidad Mexiquense de Seguridad Estado Analítico del Ejercicio del Presupuesto de Egresos Detallado Clasificación de Servicios Personales por Categoría Del 1 de Enero al 31 de Diciembre de 2023 (Miles de Pesos)						
Concepto (c)	Egresos					Subejercicio
	Aprobado	Ampliaciones/ (Reducciones)	Modificado	Devengado	Pagado	
I. Gasto No Etiquetado (I=A+B+C+D+E+F)	194,424.4	-8,186.6	186,237.8	182,849.8	182,849.8	3,388.0
A. Personal Administrativo y de Servicio Público	194,424.4	-8,186.6	186,237.9	182,849.8	182,849.8	3,388.1
B. Magisterio			0.0			0.0
C. Servicios de Salud (C=c1+c2)	0.0	0.0	0.0	0.0	0.0	0.0
c1) Personal Administrativo			0.0			0.0
c2) Personal Médico, Paramédico y afín			0.0			0.0
D. Seguridad Pública			0.0			0.0
E. Gastos asociados a la implementación de nuevas leyes federales o reformas a las mismas (E = e1 + e2)	0.0	0.0	0.0	0.0	0.0	0.0
e1) Nombre del Programa o Ley 1			0.0			0.0
e2) Nombre del Programa o Ley 2			0.0			0.0
F. Sentencias laborales definitivas			0.0			0.0
II. Gasto Etiquetado (II=A+B+C+D+E+F)	0.0	0.0	0.0	0.0	0.0	0.0
A. Personal Administrativo y de Servicio Público			0.0			0.0
B. Magisterio			0.0			0.0
C. Servicios de Salud (C=c1+c2)	0.0	0.0	0.0	0.0	0.0	0.0
c1) Personal Administrativo			0.0			0.0
c2) Personal Médico, Paramédico y afín			0.0			0.0
D. Seguridad Pública			0.0			0.0
E. Gastos asociados a la implementación de nuevas leyes federales o reformas a las mismas (E = e1 + e2)	0.0	0.0	0.0	0.0	0.0	0.0
e1) Nombre del Programa o Ley 1			0.0			0.0
e2) Nombre del Programa o Ley 2			0.0			0.0
F. Sentencias laborales definitivas			0.0			0.0
III. Total del Gasto en Servicios Personales (III = I + II)	194,424.4	-8,186.6	186,237.8	182,849.8	182,849.8	3,388.0



SECRETARÍA EJECUTIVA DEL SISTEMA ESTATAL ANTICORRUPCIÓN

SESEA



¡El poder de servir!

SESEA



CONTENIDO		PÁGINA
I.	INFORMACIÓN CONTABLE	
	ESTADO DE SITUACIÓN FINANCIERA	5
	ESTADO DE ACTIVIDADES	6
	ESTADO DE VARIACIÓN EN LA HACIENDA PÚBLICA	7
	ESTADO DE CAMBIOS EN LA SITUACIÓN FINANCIERA	8
	ESTADO DE FLUJOS DE EFECTIVO	9
	ESTADO ANALÍTICO DEL ACTIVO	10
	ESTADO ANALÍTICO DE LA DEUDA Y OTROS PASIVOS	11
	INFORME SOBRE PASIVOS CONTINGENTES	12
	NOTAS A LOS ESTADOS FINANCIEROS	13
II.	INFORMACIÓN PRESUPUESTARIA	33
III.	INFORMACIÓN PROGRAMÁTICA	49
IV.	ANEXOS ESTABLECIDOS EN DIFERENTES ORDENAMIENTOS	59
V.	FORMATOS PARA EL CUMPLIMIENTO DE LA LEY DE DISCIPLINA FINANCIERA DE LAS ENTIDADES FEDERATIVAS Y LOS MUNICIPIOS	63





SESEA

Secretaría Ejecutiva del Sistema Estatal Anticorrupción

Estado de Situación Financiera

Al 31 de Diciembre de 2023 y 2022

(Miles de Pesos)

Concepto	Año		Concepto	Año	
	2023	2022		2023	2022
ACTIVO			PASIVO		
Activo Circulante			Pasivo Circulante		
Efectivo y Equivalentes	2,050.7	4,416.6	Cuentas por Pagar a Corto Plazo	322.9	670.5
Derechos a Recibir Efectivo o Equivalentes	4.2	.0	Documentos por Pagar a Corto Plazo		
Derechos a Recibir Bienes o Servicios			Porción a Corto Plazo de la Deuda Pública a Largo Plazo		
Inventarios			Títulos y Valores a Corto Plazo		
Almacenes			Pasivos Diferidos a Corto Plazo		
Estimación por Pérdida o Deterioro de Activos Circulantes			Fondos y Bienes de Terceros en Garantía y/o Administración a Corto Plazo		
Otros Activos Circulantes			Provisiones a Corto Plazo		
			Otros Pasivos a Corto Plazo		
Total de Activos Circulantes	2,054.9	4,416.6	Total de Pasivos Circulantes	322.9	670.5
Activo No Circulante			Pasivo No Circulante		
Inversiones Financieras a Largo Plazo			Cuentas por Pagar a Largo Plazo		
Derechos a Recibir Efectivo o Equivalentes a Largo Plazo			Documentos por Pagar a Largo Plazo		
Bienes Inmuebles, Infraestructura y Construcciones en Proceso			Deuda Pública a Largo Plazo		
Bienes Muebles	14,121.0	13,964.1	Pasivos Diferidos a Largo Plazo		
Activos Intangibles			Fondos y Bienes de Terceros en Garantía y/o en Administración a Largo Plazo		
Depreciación, Deterioro y Amortización Acumulada de Bienes	-7,141.7	-5,008.9	Provisiones a Largo Plazo		
Activos Diferidos					
Estimación por Pérdida o Deterioro de Activos no Circulantes			Total de Pasivos No Circulantes	.0	.0
Otros Activos no Circulantes					
			Total del Pasivo	322.9	670.5
Total de Activos No Circulantes	6,979.3	8,955.2	HACIENDA PÚBLICA/ PATRIMONIO		
Total del Activo	9,034.2	13,371.8	Hacienda Pública/Patrimonio Contribuido	.0	.0
			Aportaciones		
			Donaciones de Capital		
			Actualización de la Hacienda Pública / Patrimonio		
			Hacienda Pública/Patrimonio Generado	8,711.3	12,701.3
			Resultados del Ejercicio (Ahorro / Desahorro)	-243.9	2,897.3
			Resultados de Ejercicios Anteriores	8,955.2	9,804.0
			Revalúos		
			Reservas		
			Rectificaciones de Resultados de Ejercicios Anteriores		
			Exceso o Insuficiencia en la Actualización de la Hacienda Pública/Patrimonio	.0	.0
			Resultado por Posición Monetaria		
			Resultado por Tenencia de Activos no Monetarios		
			Total Hacienda Pública/ Patrimonio	8,711.3	12,701.3
			Total del Pasivo y Hacienda Pública / Patrimonio	9,034.2	13,371.8



SESEA

Secretaría Ejecutiva del Sistema Estatal Anticorrupción
Estado de Actividades
Del 1 de Enero al 31 de Diciembre de 2023 y 2022
(Miles de Pesos)

Concepto	2023	2022
INGRESOS Y OTROS BENEFICIOS		
Ingresos de Gestión	177.9	178.1
Impuestos		
Cuotas y Aportaciones de Seguridad Social		
Contribuciones de Mejoras		
Derechos		
Productos	177.9	178.1
Aprovechamientos		
Ingresos por Venta de Bienes y Prestación de Servicios		
Participaciones, Aportaciones, Convenios Incentivos Derivados de la Colaboración Fiscal, Fondos Distintos de Aportaciones, Transferencias, Asignaciones, Subsidios y Subvenciones, y Pensiones y Jubilaciones	83,164.1	81,296.4
Participaciones, Aportaciones, Convenios, Incentivos Derivados de la Colaboración Fiscal y Fondos Distintos de Aportaciones		
Transferencia, Asignaciones, Subsidios y Subvenciones, y Pensiones y Jubilaciones	83,164.1	81,296.4
Otros Ingresos y Beneficios	23.6	10.9
Ingresos Financieros		
Incremento por Variación de Inventarios		
Disminución del Exceso de Estimaciones por Pérdida o Deterioro u Obsolescencia		
Disminución del Exceso de Provisiones		
Otros Ingresos y Beneficios Varios	23.6	10.9
Total de Ingresos y Otros Beneficios	83,365.6	81,485.4
GASTOS Y OTRAS PÉRDIDAS		
Gastos de Funcionamiento	78,437.5	75,303.7
Servicios Personales	47,689.8	48,777.0
Materiales y Suministros	1,842.5	1,837.2
Servicios Generales	28,905.2	24,689.5
Transferencia, Asignaciones, Subsidios y Otras Ayudas	.0	.0
Transferencias Internas y Asignaciones al Sector Público		
Transferencias al Resto del Sector Público		
Subsidios y Subvenciones		
Ayudas Sociales		
Pensiones y Jubilaciones		
Transferencias a Fideicomisos, Mandatos y Contratos Análogos		
Transferencias a la Seguridad Social		
Donativos		
Transferencias al Exterior		
Participaciones y Aportaciones	.0	.0
Participaciones		
Aportaciones		
Convenios		
Intereses, Comisiones y Otros Gastos de la Deuda Pública	.0	.0
Intereses de la Deuda Pública		
Comisiones de la Deuda Pública		
Gastos de la Deuda Pública		
Costo por Coberturas		
Apoyos Financieros		
Otros Gastos y Pérdidas Extraordinarias	2,132.8	1,984.4
Estimaciones, Depreciaciones, Deterioros, Obsolescencia y Amortizaciones	2,132.8	1,984.4
Provisiones		
Disminución de Inventarios		
Otros Gastos		
Inversión Pública	3,039.2	1,300.0
Inversión Pública no Capitalizable	3,039.2	1,300.0
Total de Gastos y Otras Pérdidas	83,609.5	78,588.1
Resultados del Ejercicio (Ahorro/Desahorro)	-243.9	2,897.3



SESEA

Secretaría Ejecutiva del Sistema Estatal Anticorrupción					
Estado de Variación en la Hacienda Pública					
Del 1 de Enero al 31 de Diciembre 2023 y 2022					
(Miles de Pesos)					
Concepto	Hacienda Pública / Patrimonio Contribuido	Hacienda Pública / Patrimonio Generado de Ejercicios Anteriores	Hacienda Pública / Patrimonio Generado del Ejercicio	Exceso o Insuficiencia en la Actualización de la Hacienda Pública / Patrimonio	Total
Hacienda Pública / Patrimonio Contribuido Neto de 2022	0.0				0.0
Aportaciones					0.0
Donaciones de Capital					0.0
Actualización de la Hacienda Pública/Patrimonio					0.0
Hacienda Pública / Patrimonio Generado Neto de 2022		9,804.0	2,897.3	0.0	12,701.3
Resultados del Ejercicio (Ahorro/Desahorro)			2,897.3		2,897.3
Resultados de Ejercicios Anteriores		9,804.0			9,804.0
Revalúos					0.0
Reservas					0.0
Rectificaciones de Resultados de Ejercicios Anteriores					0.0
Exceso o Insuficiencia en la Actualización de la Hacienda Pública / Patrimonio Neto de 2022				0.0	0.0
Resultado por Posición Monetaria					0.0
Resultado por Tenencia de Activos no Monetarios					0.0
Hacienda Pública / Patrimonio Neto Final de 2022	0.0	9,804.0	2,897.3	0.0	12,701.3
Cambios en la Hacienda Pública / Patrimonio Contribuido Neto de 2023	0.0				0.0
Aportaciones					0.0
Donaciones de Capital					0.0
Actualización de la Hacienda Pública/Patrimonio					0.0
Variaciones de la Hacienda Pública / Patrimonio Generado Neto de 2023		-848.8	-3,141.2		-3,990.0
Resultados del Ejercicio (Ahorro/Desahorro)			-243.9		-243.9
Resultados de Ejercicios Anteriores		-848.8	-2,897.3		-3,746.1
Revalúos					0.0
Reservas					0.0
Rectificaciones de Resultados de Ejercicios Anteriores					0.0
Cambios en el Exceso o Insuficiencia en la Actualización de la Hacienda Pública / Patrimonio Neto de 2023				0.0	0.0
Resultado por Posición Monetaria					0.0
Resultado por Tenencia de Activos no Monetarios					0.0
Hacienda Pública / Patrimonio Neto Final de 2023	0.0	8,955.2	-243.9	0.0	8,711.3



SESEA

Secretaría Ejecutiva del Sistema Estatal Anticorrupción
Estado de Cambios en la Situación Financiera
Del 1 de Enero al 31 de Diciembre de 2023
(Miles de pesos)

Concepto	Origen	Aplicación
ACTIVO	4,498.7	161.1
Activo Circulante	2,365.9	4.2
Efectivo y Equivalentes	2,365.9	.0
Derechos a Recibir Efectivo o Equivalentes	.0	4.2
Derechos a Recibir Bienes o Servicios		
Inventarios		
Almacenes		
Estimación por Pérdida o Deterioro de Activos Circulantes		
Otros Activos Circulantes		
Activo No circulante	2,132.8	156.9
Inversiones Financieras a Largo Plazo		
Derechos a Recibir Efectivo o Equivalentes a Largo Plazo		
Bienes Inmuebles, Infraestructura y Construcciones en Proceso		
Bienes Muebles	.0	156.9
Activos Intangibles		
Depreciación, Deterioro y Amortización Acumulada de Bienes	2,132.8	.0
Activos Diferidos		
Estimación por Pérdida o Deterioro de Activos no Circulantes		
Otros Activos no Circulantes		
PASIVO	.0	347.6
Pasivo Circulante	.0	347.6
Cuentas por Pagar a Corto Plazo	.0	347.6
Documentos por Pagar a Corto Plazo		
Porción a Corto Plazo de la Deuda Pública a Largo Plazo		
Títulos y Valores a Corto Plazo		
Pasivos Diferidos a Corto Plazo		
Fondos y Bienes de Terceros en Garantía y/o Administración a Corto Plazo		
Provisiones a Corto Plazo		
Otros Pasivos a Corto Plazo		
Pasivo No Circulante	.0	.0
Cuentas por Pagar a Largo Plazo		
Documentos por Pagar a Largo Plazo		
Deuda Pública a Largo Plazo		
Pasivos Diferidos a Largo Plazo		
Fondos y Bienes de Terceros en Garantía y/o en Administración a Largo Plazo		
Provisiones a Largo Plazo		
HACIENDA PÚBLICA/PATRIMONIO	.0	3,990.0
Hacienda Pública/Patrimonio Contribuido	.0	.0
Aportaciones		
Donaciones de Capital		
Actualización de la Hacienda Pública/Patrimonio		
Hacienda Pública/Patrimonio Generado	.0	3,990.0
Resultados del Ejercicio (Ahorro/Desahorro)	.0	3,141.2
Resultados de Ejercicios Anteriores	.0	848.8
Revalúos		
Reservas		
Rectificaciones de Resultados de Ejercicios Anteriores		
Exceso o insuficiencia en la Actualización de la Hacienda	.0	.0
Resultado por Posición Monetaria		
Resultado por Tenencia de Activos no Monetarios		



SESEA

Secretaría Ejecutiva del Sistema Estatal Anticorrupción

Estado de Flujos de Efectivo

Del 1 de Enero al 31 de Diciembre de 2023 y 2022

(Miles de Pesos)

Concepto	2023	2022
Flujos de Efectivo de las Actividades de Operación		
Origen	83,365.6	81,485.4
Impuestos		
Cuotas y Aportaciones de Seguridad Social		
Contribuciones de Mejoras		
Derechos		
Productos	177.9	178.1
Aprovechamientos		
Ingresos por Venta de Bienes y Prestación de Servicios		
Participaciones, Aportaciones, Convenios, Incentivos de la Colaboración Fiscal y Fondos Distintos de Aportaciones		
Transferencias, Asignaciones, Subsidios y Subvenciones, y Pensiones y Jubilaciones	83,164.1	81,296.4
Otros Orígenes de Operación	23.6	10.9
Aplicación	83,609.5	78,588.1
Servicios Personales	47,689.8	48,777.0
Materiales y Suministros	1,842.5	1,837.2
Servicios Generales	28,905.2	24,689.5
Transferencias Internas y Asignaciones al Sector Público		
Transferencias al Resto del Sector Público		
Subsidios y Subvenciones		
Ayudas Sociales		
Pensiones y Jubilaciones		
Transferencias a Fideicomisos, Mandatos y Contratos Análogos		
Transferencias a la Seguridad Social		
Donativos		
Transferencias al Exterior		
Participaciones		
Aportaciones		
Convenios		
Otras Aplicaciones de Operación	5,172.0	3,284.4
Flujos Netos de Efectivo por Actividades de Operación	-243.9	2,897.3
Flujos de Efectivo de las Actividades de Inversión		
Origen	.0	2,000.5
Bienes Inmuebles, Infraestructura y Construcciones en Proceso		
Bienes Muebles	.0	1,984.4
Otros Orígenes de Inversión	.0	16.1
Aplicación	2,122.0	1,162.7
Bienes Inmuebles, Infraestructura y Construcciones en Proceso		
Bienes Muebles	2,122.0	1,162.7
Otras Aplicaciones de Inversión		
Flujos Netos de Efectivo por Actividades de Inversión	-2,122.0	837.8
Flujo de Efectivo de las Actividades de Financiamiento		
Origen	.0	30.9
Endeudamiento Neto		
Interno		
Externo		
Otros Orígenes de Financiamiento	.0	30.9
Aplicación	.0	182.3
Servicios de la Deuda		
Interno		
Externo		
Otras Aplicaciones de Financiamiento	.0	182.3
Flujos Netos de Efectivo por Actividades de Financiamiento	.0	-151.4
Incremento/Disminución Neta en el Efectivo y Equivalentes al Efectivo	-2,365.9	3,583.7
Efectivo y Equivalentes al Efectivo al Inicio del Ejercicio	4,416.6	832.9
Efectivo y Equivalentes al Efectivo al Final del Ejercicio	2,050.7	4,416.6



SESEA

Secretaría Ejecutiva del Sistema Estatal Anticorrupción

Estado Analítico del Activo

Del 1 de Enero al 31 de Diciembre de 2023

(Miles de Pesos)

Concepto	Saldo Inicial	Cargos del Período	Abonos del Período	Saldo Final	Variación del Período
	1	2	3	4 =(1+2-3)	(4-1)
ACTIVO	13,371.8	150,087.5	154,425.1	9,034.2	-4,337.6
Activo Circulante	4,416.6	149,919.8	152,281.5	2,054.9	-2,361.7
Efectivo y Equivalentes	4,416.6	149,708.6	152,074.5	2,050.7	-2,365.9
Derechos a Recibir Efectivo o Equivalentes		211.2	207.0	4.2	4.2
Derechos a Recibir Bienes o Servicios				.0	.0
Inventarios				.0	.0
Almacenes				.0	.0
Estimación por Pérdida o Deterioro de Activos Circulantes				.0	.0
Otros Activos Circulantes				.0	.0
Activo No Circulante	8,955.2	167.7	2,143.6	6,979.3	-1,975.9
Inversiones Financieras a Largo Plazo				.0	.0
Derechos a Recibir Efectivo o Equivalentes a Largo Plazo				.0	.0
Bienes Inmuebles, Infraestructura y Construcciones en Proceso				.0	.0
Bienes Muebles	13,964.1	156.9		14,121.0	156.9
Activos Intangibles	-5,008.9	10.8	2,143.6	-7,141.7	-2,132.8
Depreciación, Deterioro y Amortización Acumulada de Bienes				.0	.0
Activos Diferidos				.0	.0
Estimación por Pérdida o Deterioro de Activos no Circulantes				.0	.0
Otros Activos no Circulantes				.0	.0



SESEA

Secretaría Ejecutiva del Sistema Estatal Anticorrupción
 Estado Analítico de la Deuda y Otros Pasivos
 Del 1 de Enero al 31 de Diciembre de 2023
 (Miles de Pesos)

Denominación de las Deudas	Moneda de Contratación	Institución o País Acreedor	Saldo Inicial del Período	Saldo Final del Período
DEUDA PÚBLICA				
Corto Plazo				
Deuda Interna			.0	.0
Instituciones de Crédito				
Títulos y Valores				
Arrendamientos Financieros				
Deuda Externa			.0	.0
Organismos Financieros Internacionales				
Deuda Bilateral				
Títulos y Valores				
Arrendamientos Financieros				
Subtotal a Corto Plazo			.0	.0
Largo Plazo				
Deuda Interna			.0	.0
Instituciones de Crédito				
Títulos y Valores				
Arrendamientos Financieros				
Deuda Externa			.0	.0
Organismos Financieros Internacionales				
Deuda Bilateral				
Títulos y Valores				
Arrendamientos Financieros				
Subtotal a Largo Plazo			.0	.0
Otros Pasivos			670.5	322.9
Total de Deuda y Otros Pasivos			670.5	322.9



INFORME SOBRE PASIVOS CONTINGENTES

En cumplimiento a lo dispuesto por los artículos 46, fracción I, inciso f y 52 de la Ley General de Contabilidad Gubernamental, en relación con el Informe Sobre Pasivos Contingentes, se menciona que Secretaría Ejecutiva del Sistema Estatal Anticorrupción al 31 de diciembre de 2023, no cuenta con obligaciones contingentes.



NOTAS A LOS ESTADOS FINANCIEROS

NOTAS DE DESGLOSE

1. ESTADO DE SITUACIÓN FINANCIERA

El Estado de Situación Financiera tiene por propósito mostrar información relativa a los recursos y obligaciones de un ente público, a una fecha determinada. Se estructura en Activos, Pasivos y Patrimonio/Hacienda Pública. Los activos están ordenados de acuerdo con su disponibilidad en circulantes y no circulantes revelando sus restricciones y, los pasivos, por su exigibilidad igualmente en circulantes y no circulantes, de esta manera se revelan las restricciones a las que el ente público está sujeto, así como sus riesgos financieros.

La estructura de este estado contable se presenta de acuerdo con un formato y un criterio estándar, apta para realizar un análisis comparativo de la información en uno o más períodos del mismo ente, con el objeto de mostrar los cambios ocurridos en la posición financiera del mismo y facilitar su análisis, apoyando la toma de decisiones y las funciones de fiscalización.

El Estado de Situación Financiera se presenta de manera comparativa con respecto del año inmediato anterior para su mejor comprensión.

ACTIVO

- **Efectivo y Equivalentes**

Efectivo:

En este apartado se integran los recursos monetarios de los diferentes fondos fijos de caja que reflejan los movimientos del fondo, el cual representa el importe del valor nominal del dinero en efectivo propiedad de la Secretaría, destinado a pagos menores.

Bancos:

Esta cuenta muestra las entradas y salidas que sufre el efectivo, propiedad de la Secretaría, así mismo es necesario precisar que los depósitos que efectúa el Gobierno del Estado de México por los conceptos de gasto operativo, nómina y financiamiento, atendiendo a la disponibilidad que exista en las cuentas bancarias y con base a la normatividad administrativa, los recursos disponibles se invierten en instrumentos financieros que no pongan en riesgo el patrimonio de la Secretaría Ejecutiva del Sistema Estatal Anticorrupción.

A continuación, se relacionan las cuentas que integran el rubro de efectivo y equivalentes:

BANCOS/TESORERÍA	SALDO 31-DIC-2023	SALDO 31-DIC-2022
	(Miles de Pesos)	
GRUPO FINANCIERO BANORTE		
BANORTE CTA. 354	1,957.7	466.2
BANORTE CTA. 363	93.0	2,435.9
TOTAL	2,050.7	2,902.1



SESEA

• **Inversiones temporales (hasta 3 meses)**

En esta cuenta se registran los aumentos y disminuciones a las inversiones financieras que con carácter temporal realiza la Secretaría Ejecutiva del Sistema Estatal Anticorrupción con el propósito de obtener un rendimiento, para evitar recursos ociosos en las cuentas bancarias. Los intereses generados se registran en la cuenta de productos financieros.

A continuación, se relacionan las cuentas que integran el rubro de inversiones a corto plazo:

INVERSIONES TEMPORALES	SALDO 31-DIC-2023	SALDO 31-DIC-2022
	(Miles de Pesos)	
BANORTE CTA. 799	0.0	1,514.5
BANORTE CTA. 610	0.0	0.0
TOTAL	0.0	1,514.5

DERECHOS A RECIBIR EFECTIVO Y EQUIVALENTES

• **Deudores Diversos por Cobrar a Corto Plazo**

Esta cuenta registra el derecho que tiene la Secretaría de exigir la comprobación a los suscriptores de pagarés o beneficiarios de cheques.

Los adeudos de terceros que registra esta cuenta deben ser comprobados en los términos y plazos que marcan los "Lineamientos para la Administración de los Recursos de la Secretaría Ejecutiva del Sistema Estatal Anticorrupción".

A continuación, se relacionan las cuentas que integran el rubro de deudores diversos por cobrar a corto plazo:

DEUDORES DIVERSOS POR COBRAR A CORTO PLAZO	SALDO 31-DIC-2023	SALDO 31-DIC-2022
	(Miles de Pesos)	
LILIANA RIOS PIEDRA	1.1	0.0
EMMANUEL CRUZ ROMERO	3.1	0.0
TOTAL	4.2	0.0

BIENES MUEBLES, INMUEBLES E INTANGIBLES

• **Bienes Muebles**

Se conforma por los bienes tangibles necesarios para llevar a cabo las actividades de la Secretaría Ejecutiva del Sistema Estatal Anticorrupción y se reflejan las adquisiciones y bajas de estos bienes.



SESEA

CONCEPTO	SALDO 31-DIC-2023	ADQ.	BAJAS	SALDO 31-DIC-2022
	(Miles de Pesos)			
MOBILIARIO Y EQUIPO DE OFICINA	3,625.2	0.0	0.0	3,625.2
EQUIPO DE CÓMPUTO	10,100.5	156.9	0.0	9,943.6
EQUIPO FOTOGRÁFICO	125.1	0.0	0.0	125.1
EQUIPO DE TELECOMUNICACIÓN	90.7	0.0	0.0	90.7
EQUIPO AUDIOVISUAL	179.5	0.0	0.0	179.5
TOTAL BIENES MUEBLES	14,121.0	156.9	0.0	13,964.1

- **Depreciaciones Acumuladas**

La depreciación acumulada presenta la parte estimada de la capacidad de los activos que se han consumido durante un periodo, su fin es de índole informativo.

El registro contable de la depreciación tiene por objeto reconocer la pérdida de valor de un activo que puede originarse por obsolescencia o deterioro ordinario, defectos de fabricación, falta de uso e insuficiencia, entre otros.

A continuación, se relacionan las cuentas que integran el rubro de depreciaciones acumuladas:

CONCEPTO	SALDO 31-DIC-2023	BAJAS DE DEPRECIACIÓN	DEPRECIACIÓN DEL EJERCICIO	SALDO 31-DIC-2022
	(Miles de Pesos)			
DEPRECIACIÓN ACUMULADA DE BIENES MUEBLES				
MOBILIARIO Y EQUIPO DE OFICINA	-432.6		108.8	-323.8
EQUIPO DE CÓMPUTO	-6,553.5	10.8	1,995.2	-4,569.1
EQUIPO FOTOGRÁFICO	-51.8		12.5	-39.3
EQUIPO DE TELECOMUNICACIÓN	-29.4		9.0	-20.3
EQUIPO AUDIOVISUAL	-74.4		18.0	-56.4
TOTAL	-7,141.7	10.8	2,143.5	-5,008.9



SESEA

• Valor Neto de Bienes Muebles

CONCEPTO	SALDO 31-DIC-2023	ADQ.	BAJAS	SALDO 31-DIC-2022
	(Miles de Pesos)			
MOBILIARIO Y EQUIPO DE OFICINA	3,625.2	0.0	0.0	3,625.3
EQUIPO DE CÓMPUTO	10,100.5	156.9	0.0	9,943.6
EQUIPO FOTOGRÁFICO	125.1	0.0	0.0	125.1
EQUIPO DE TELECOMUNICACIÓN	90.7	0.0	0.0	90.7
EQUIPO AUDIOVISUAL	179.5	0.0	0.0	179.5
TOTAL BIENES MUEBLES	14,121.0	156.9	0.0	13,964.1
DEPRECIACIÓN ACUMULADA DE BIENES MUEBLES	- 7,141.7	10.8	2,143.5	- 5,008.9
TOTAL DE ACTIVO NO CIRCULANTE	6, 979.3	167.7	2143.5	8,955.2

PASIVO

Cuentas por Pagar a Corto Plazo

Proveedores por Pagar a Corto Plazo

Representa los pasivos por bienes o servicios que han sido recibidos por la Secretaría y, además, han sido objeto de facturación o acuerdo formal con el proveedor y se han aplicado al presupuesto del año.

A continuación, se relacionan las cuentas que integran el rubro de proveedores por pagar a corto plazo:

PROVEEDORES POR PAGAR A CORTO PLAZO	SALDO 31-DIC-2023	SALDO 31-DIC-2022
	(Miles de Pesos)	
JUANITA VICTORIA MUCIO GARCÍA	23.2	21.1
TELEFONOS DE MEXICO S.A. DE C.V.	37.0	76.4
INTEGRA ARRENDA S.A. DE C.V. SOFOM ENR	0.0	258.3
ASOCIADOS Y CONSULTORES COPISA	117.0	0.0
QUINTO FRIEVENTH CONTADORES Y COMPAÑÍA S.C	0.0	123.8
TOTAL PLAY TELECOMUNICACION SAPI DE CV	34.1	20.7
AGUA Y SANEAMIENTO DE TOLUCA	2.0	0.0
CUERPO DE GUARDIAS DE SEGURIDAD INDUSTRIAL Y COMERCIAL	64.0	59.4
ATM PURITY S.A. DE C.V.	0.0	68.4
TOTAL	277.3	628.1



Retenciones y Contribuciones por Pagar a Corto Plazo

En esta cuenta se consideran los impuestos que se retuvieron por concepto de aplicación de las tarifas de la Ley del Impuesto Sobre la Renta (I.S.R.) por los conceptos de salarios, honorarios, asimilables a salarios, arrendamientos de inmuebles, pago de servicios profesionales; así como, adeudos por concepto de ISSEMYM y estos conceptos fueron pagados al cierre del ejercicio, por lo que no presentan saldos en las cuentas.

Otras Cuentas por Pagar a Corto Plazo

Esta cuenta representa los saldos de cheques pendientes de cobro y garantías por adjudicaciones.

A continuación, se relacionan las cuentas que integran el rubro de otras cuentas por pagar a corto plazo:

OTRAS CUENTAS POR PAGAR A CORTO PLAZO	SALDO 31-DIC-2023	SALDO 31-DIC-2022
	(Miles de Pesos)	
ESTÍMULOS	45.6	42.4
TOTAL	45.6	42.4

2. ESTADO DE ACTIVIDADES

Su finalidad es informar el monto del cambio total en la Hacienda Pública durante un período y proporcionar información relevante sobre el resultado de las transacciones y otros eventos relacionados con la operación de la Secretaría que afectan o modifican su patrimonio. Muestra una relación resumida de los ingresos y gastos y otras pérdidas de la Secretaría durante un periodo determinado, cuya diferencia positiva o negativa determina el ahorro o desahorro del ejercicio.

Los ingresos de gestión se integran de la siguiente manera:

CONCEPTO	SALDOS DICIEMBRE 2023	SALDOS DICIEMBRE 2022
	(Miles de Pesos)	
PARTICIPACIONES, APORTACIONES, TRANSFERENCIAS, ASIGNACIONES, SUBSIDIOS Y OTRAS AYUDAS	83,164.1	81,296.4
TRANSFERENCIA, ASIGNACIONES, SUBSIDIOS Y OTRAS AYUDAS	83,164.1	81,296.4
OTROS INGRESOS Y BENEFICIOS	201.5	189.0
INGRESOS FINANCIEROS	177.9	178.1
OTROS INGRESOS Y BENEFICIOS VARIOS	23.6	10.9
TOTAL DE INGRESOS Y OTROS BENEFICIOS	83,365.6	81,485.4



SESEA

Los gastos y otras pérdidas se integran de la siguiente manera:

CONCEPTO	SALDOS DICIEMBRE 2023	SALDOS DICIEMBRE 2022
	(Miles de Pesos)	
GASTOS DE FUNCIONAMIENTO	78,437.5	75,303.7
SERVICIOS PERSONALES	47,689.8	48,777.0
MATERIALES Y SUMINISTROS	1,842.5	1,837.2
SERVICIOS GENERALES	28,905.2	24,689.5
OTROS GASTOS Y PÉRDIDAS EXTRAORDINARIAS	2,132.8	1,984.4
ESTIMACIONES, DEPRECIACIONES, DETERIOROS, OBSOLESCENCIA Y AMORTIZACIONES	2,132.8	1,984.4
INVERSIÓN PÚBLICA	3,039.2	1,300.0
INVERSIÓN PÚBLICA NO CAPITALIZABLE	3,039.2	1,300.0
TOTAL DE GASTOS Y OTRAS PÉRDIDAS	83,609.5	78,588.1
RESULTADOS DEL EJERCICIO (AHORRO/DESAHORRO)	-243.9	2,897.3

Servicios Personales: en este rubro se agrupan las remuneraciones del personal administrativo y operativo, así como los gastos de seguridad social, obligaciones laborales y otras prestaciones derivadas de la relación laboral; pudiendo ser de carácter permanente o transitorio.

Materiales y Suministros: dentro de este apartado se agrupan las adquisiciones de toda clase de insumos y suministros requeridos para la operación normal de la Secretaría.

Servicios Generales: este apartado agrupa el costo de todo tipo de servicio que se contrate requerido para la operación normal de la Secretaría.

Otros Gastos Extraordinarios: en este apartado se agrupa el registro virtual de las depreciaciones por el paso del tiempo y deterioro de los bienes.

Es importante señalar que el resultado del ejercicio (ahorro/desahorro) se presenta en negativo debido a la depreciación de bienes, por lo que no representa un movimiento que genere salida en el flujo de efectivo, si no a pérdida en la vida útil de los bienes propiedad de la Secretaría Ejecutiva.

3. ESTADO DE VARIACIÓN EN LA HACIENDA PÚBLICA

Su finalidad es mostrar los cambios o variaciones que sufrieron los distintos elementos que componen la Hacienda Pública de un ente público, entre el inicio y el final del período. Del análisis de los cambios y las variaciones se pueden detectar situaciones negativas y positivas acontecidas durante el ejercicio que pueden servir de base para tomar decisiones correctivas, o para aprovechar oportunidades y fortalezas detectadas del comportamiento de la Hacienda Pública.

Este rubro se integra de la siguiente manera:

CONCEPTO	IMPORTE (Miles de Pesos)
AFECTACIÓN DE RESULTADOS DE EJERCICIOS ANTERIORES	3,746.1
TOTAL	3,746.1

4. ESTADO DE FLUJO DE EFECTIVO

El estado de flujo de efectivo es uno de los estados financieros básicos que informa sobre las variaciones y los movimientos de efectivo y sus equivalentes en un periodo dado. Muestra el efectivo que ha sido generado y aprovechado en las actividades operativas, de inversión y financiamiento de la empresa.

CONCEPTO	SALDO 31-DIC-2023	SALDO 31-DIC-2022
	(Miles de Pesos)	
EFFECTIVO Y EQUIVALENTES	2,050.7	4,416.6
TOTAL	2,050.7	4,416.6

CONCEPTO	SALDO 31-DIC-2023	SALDO 31-DIC-2022
	(Miles de Pesos)	
FLUJOS NETOS DE EFECTIVO POR ACTIVIDADES DE OPERACIÓN	4,923.9	2,897.3
FLUJOS NETOS DE EFECTIVO POR ACTIVIDADES DE INVERSIÓN	-3,196.1	837.8
FLUJOS NETOS DE EFECTIVO POR ACTIVIDADES DE FINANCIAMIENTO	-4,093.7	-151.4
EFFECTIVO Y EQUIVALENTES AL EFECTIVO AL INICIO DEL EJERCICIO	4,416.6	832.9
EFFECTIVO Y EQUIVALENTES AL EFECTIVO AL FINAL DEL EJERCICIO	2,050.7	4,416.6



5. CONCILIACIÓN ENTRE LOS INGRESOS PRESUPUESTARIOS Y CONTABLES, ASÍ COMO ENTRE LOS EGRESOS PRESUPUESTARIOS Y LOS GASTOS CONTABLES

Secretaría Ejecutiva del Sistema Estatal Anticorrupción Conciliación entre los Ingresos Presupuestarios y Contables Correspondiente del 1 de Enero al 31 de Diciembre de 2023 (Miles de Pesos)	
1. Ingresos Presupuestarios	83,688.5
2. Más Ingresos Contables no Presupuestarios	0.0
Ingresos Financieros	
Incremento por Variación de Inventarios	
Disminución del Exceso de Estimaciones por Pérdida o Deterioro u Obsolescencia	
Disminución del Exceso de Provisiones	
Otros Ingresos y Beneficios Varios	
Otros Ingresos Contables no Presupuestarios	
3. Menos Ingresos Presupuestarios no Contables	322.9
Aprovechamientos Patrimoniales	
Ingresos Derivados de Financiamientos	322.9
Otros Ingresos Presupuestarios no Contables	
4. Ingresos Contables (4 = 1 + 2 - 3)	83,365.6

SESEA

Secretaría Ejecutiva del Sistema Estatal Anticorrupción Conciliación entre los Egresos Presupuestarios y los Gastos Contables Correspondiente del 1 de Enero al 31 de Diciembre de 2023 (Miles de Pesos)	
1.- Total de Egresos Presupuestarios	82,304.2
2.- Menos Egresos Presupuestarios no Contables	827.5
Materias Primas y Materiales de Producción y Comercialización	
Materiales y Suministros	
Mobiliario y Equipo de Administración	157.0
Mobiliario y Equipo Educativo y Recreativo	
Equipo e Instrumental Médico y de Laboratorio	
Vehículos y Equipo de Transporte	
Equipo de Defensa y Seguridad	
Maquinaria, Otros Equipos y Herramientas	
Activos Biológicos	
Bienes Inmuebles	
Activos Intangibles	
Obra Pública en Bienes de Dominio Público	
Obra Pública en Bienes Propios	
Acciones y Participaciones de Capital	
Compra de Títulos y Valores	
Concesión de Préstamos	
Inversiones en Fideicomisos, Mandatos y Otros Análogos	
Provisiones para Contingencias y Otras Erogaciones Especiales	
Amortización de la Deuda Pública	
Adeudos de Ejercicios Fiscales Anteriores (ADEFAS)	670.5
Otros Egresos Presupuestales no Contables	
3. Más Gastos Contables no Presupuestales	2,132.8
Estimaciones, Depreciaciones, Deterioros, Obsolescencia y Amortizaciones	2,132.8
Provisiones	
Disminución de Inventarios	
Aumento por Insuficiencia de Estimaciones por Pérdida o Deterioro u Obsolescencia	
Aumento por Insuficiencia de Provisiones	
Otros Gastos	
Otros Gastos Contables no Presupuestales	
4. Total de Gasto Contable (4 = 1 - 2 + 3)	83,609.5



SESEA

NOTAS DE MEMORIA (CUENTAS DE ORDEN)

Secretaría Ejecutiva del Sistema Estatal Anticorrupción		
CUENTAS DE ORDEN CONTABLES		
(Miles de Pesos)		
	<u>2 0 2 3</u>	<u>2 0 2 2</u>
CUENTAS DEUDORAS		
Almacén	933.8	934.3
	<u>933.8</u>	<u>934.3</u>
CUENTAS ACREEDORAS		
Artículos Disponibles por el Almacén	933.8	934.3
	<u>933.8</u>	<u>934.3</u>

Secretaría Ejecutiva del Sistema Estatal Anticorrupción		
CUENTAS DE ORDEN PRESUPUESTALES		
(Miles de Pesos)		
	<u>2 0 2 3</u>	<u>2 0 2 2</u>
CUENTAS DEUDORAS		
Ley de Ingresos Estimada	83,834.6	84,841.8
Presupuesto de Egresos por Ejercer de Gastos de Funcionamiento	1,530.5	6,435.8
Presupuesto de Egresos Devengado de Gasto de Funcionamiento	322.9	670.5
Presupuesto de Egresos Pagado de Gastos de Funcionamiento	78,114.6	74,633.2
Presupuesto de Egresos Pagado de Bienes Muebles, Inmuebles e Intangibles	3,196.2	2,462.7
Presupuesto de Egresos por Ejercer de Intereses, Comisiones y Otros Gastos de la Deuda Pública		27.1
Presupuesto de Egresos Pagado de Intereses, Comisiones y Otros Gastos de la Deuda Pública	670.5	612.5
	<u>167,669.3</u>	<u>169,683.6</u>
CUENTAS ACREEDORAS		
Ley de Ingresos por Ejecutar	146.1	1,853.0
Ley de Ingresos Recaudado	83,688.5	82,988.8
Presupuesto de Egresos Aprobado de Gastos de Funcionamiento	79,968.0	81,739.5
Presupuesto de Egresos Aprobado de Intereses, Comisiones y Otros Gastos de la Deuda Pública	670.5	639.6
Presupuesto de Egresos Aprobado de Bienes Muebles, Inmuebles e Intangibles	3,196.2	2,462.7
	<u>167,669.3</u>	<u>169,683.6</u>



NOTAS DE GESTIÓN ADMINISTRATIVA

1. INTRODUCCIÓN

El objetivo del presente documento es la revelación del contexto y de los aspectos económicos-financieros más relevantes que influyeron en las decisiones del período, y que se consideraron en la elaboración de los estados financieros para la mayor comprensión de estos y sus particularidades.

Los Estados Financieros y Presupuestales de este Organismo han sido preparados de acuerdo con la normatividad aplicable y vigente, pues son el instrumento básico para proporcionar información para la toma de decisiones, así como los aspectos económicos financieros más relevantes ya que en su contenido, se revelan las operaciones patrimoniales y presupuestales del ejercicio fiscal.

2. PANORAMA ECONÓMICO FINANCIERO

Se informará sobre las principales condiciones económico- financieras bajo las cuales la Secretaría Ejecutiva del Sistema Estatal Anticorrupción (SESEA) estuvo operando; y las cuales influyeron en la toma de decisiones de la administración; tanto a nivel local como estatal.

La Secretaría Ejecutiva del Sistema Estatal Anticorrupción (SESEA) opera con recursos por concepto de transferencias estatales los cuales ascienden a un 100 por ciento del presupuesto autorizado y son recaudados para el pago de servicios personales, materiales y suministros, así como servicios generales.

3. AUTORIZACIÓN E HISTORIA

La Secretaría Ejecutiva del Sistema Estatal Anticorrupción (SESEA) es el organismo descentralizado, no sectorizado, con personalidad jurídica y patrimonio propio, con autonomía técnica y de gestión que se desempeña como órgano de apoyo técnico del Comité Coordinador, que es la instancia encargada de la coordinación y eficacia del Sistema Estatal y Municipal Anticorrupción a que se refiere la Constitución Política del Estado Libre y Soberano de México.

Además de proporcionar dicho apoyo técnico, este organismo también tiene por objeto proveer asistencia técnica y los insumos necesarios al Comité Coordinador para el desempeño de sus atribuciones.

a) Fecha de creación del ente

El 18 de julio de 2016, se expidió la Ley General del Sistema Nacional Anticorrupción, que en su Capítulo V del Título Segundo, establece las bases para la integración y funcionamiento de los sistemas anticorrupción de las entidades federativas.



SESEA

En congruencia el 30 de mayo de 2017 se publica en el periódico oficial “Gaceta del Gobierno” el decreto N° 207 de la H. “LIX” Legislatura de Estado de México, por el que se expide la Ley del Sistema Anticorrupción del Estado de México y Municipios, la Ley de Responsabilidades Administrativas del Estado de México y Municipios, la Ley Orgánica del Tribunal de Justicia Administrativa del Estado de México y la Ley de la Fiscalía General del Justicia del Estado de México.

Dentro de los componentes del Sistema Estatal Anticorrupción, se creó a la Secretaría Ejecutiva del Sistema Estatal Anticorrupción, como un organismo descentralizado, no sectorizado, con personalidad jurídica y patrimonio propio, con autonomía técnica y de gestión, que tiene por objeto fungir como órgano de apoyo técnico del Comité Coordinador del Sistema Estatal Anticorrupción, a efecto de proveerle la asistencia técnica, así como los insumos necesarios para el cumplimiento de sus atribuciones.

En el artículo 24, Capítulo Sexto de la Ley del Sistema Anticorrupción del Estado de México y Municipios se constituye la Secretaria Ejecutiva del Sistema Estatal Anticorrupción (SESEA), debiendo iniciar operaciones a más tardar a los sesenta días naturales siguientes a la sesión de instalación del Comité Coordinador del Sistema Estatal Anticorrupción, dándose de alta para efectos del Registro Federal de Contribuyentes el 12 de enero de 2018, como un organismo descentralizado, no sectorizado, con personalidad jurídica y patrimonio propio, con autonomía técnica y de gestión, mismo que tendrá su sede en la ciudad de Toluca de Lerdo.

4. ORGANIZACIÓN Y OBJETO SOCIAL

a) Objeto social

Fungir como órgano de apoyo técnico del Comité Coordinador, a efecto de proveerle la asistencia técnica, así como los insumos necesarios para el desempeño de sus atribuciones, conforme lo dispuesto en la Ley del Sistema Anticorrupción del Estado de México y Municipios, y demás ordenamientos aplicables.

b) Funciones

La dirección de la Secretaría Ejecutiva corresponde a la Secretaría Técnica, quien cuenta, entre otras, con las siguientes funciones:

- Administrar y representar legalmente a la Secretaría Ejecutiva.
- Formular oportunamente los programas y acciones de corto, mediano y largo plazo, así como los presupuestos de la Secretaría Ejecutiva y presentarlos para su aprobación.
- Formular los programas de organización que resulten necesarios para el cumplimiento de sus funciones.
- Proponer ante su Órgano de Gobierno los métodos o lineamientos que permitan el óptimo aprovechamiento de los bienes y recursos de la Secretaría Ejecutiva.



SESEA

- Tomar las medidas pertinentes a fin de que las funciones de la Secretaría Ejecutiva se realicen de manera articulada, congruente y eficaz.
- Establecer los procedimientos para controlar la calidad de los insumos técnicos necesarios para que el Comité Coordinador realice sus funciones y elaborar las propuestas a que se refiere esta Ley.
- Recabar información y elementos estadísticos que reflejen el estado de las funciones de la Secretaría Ejecutiva para poder mejorar la gestión de la misma.
- Establecer los sistemas de control necesarios para alcanzar las metas u objetivos propuestos.
- Ejecutar los acuerdos que dicte el Órgano de Gobierno de la Secretaría Ejecutiva.
- Actuar como Secretario del Comité Coordinador y del Órgano de Gobierno de la Secretaría Ejecutiva.
- Ejecutar y dar seguimiento a los acuerdos y resoluciones emitidos por el Comité Coordinador y del Órgano de Gobierno de la Secretaría Ejecutiva.
- Elaborar los anteproyectos de metodologías, indicadores y políticas integrales, para ser discutidas en la Comisión Ejecutiva y en su caso, sometidas a la consideración del Comité Coordinador.
- Elaborar los anteproyectos de Informes del Sistema Estatal Anticorrupción, someterlos a la revisión y observación de la Comisión Ejecutiva y remitirlos al Comité Coordinador para su aprobación.
- Realizar estudios especializados en materias relacionadas con la prevención, detección y disuasión de hechos de corrupción y de faltas administrativas, fiscalización y control de recursos públicos, previo acuerdo del Comité Coordinador.
- Integrar los sistemas de información necesarios para que los resultados de las evaluaciones sean públicos y reflejen los avances o retrocesos en la política estatal anticorrupción.

c) Ejercicio fiscal

Del 1 de enero al 31 de diciembre de 2023.

d) Consideraciones fiscales del ente

Revelar el tipo de contribuciones que esté obligado a pagar o retener.

RÉGIMEN FISCAL

El Organismo, por su estructura jurídica y actividades de interés social, no es sujeto del Impuesto Sobre la Renta, por estar clasificado en el Título III, "Del régimen de las personas morales con fines no lucrativos"; Por lo que se refiere al Impuesto al Valor Agregado, únicamente acepta la traslación de dicho impuesto en la adquisición de bienes y servicios propios de su operación. Las obligaciones fiscales se concretan a su carácter de retenedor del Impuesto Sobre la Renta en los capítulos de ingresos por salarios y en general por la prestación

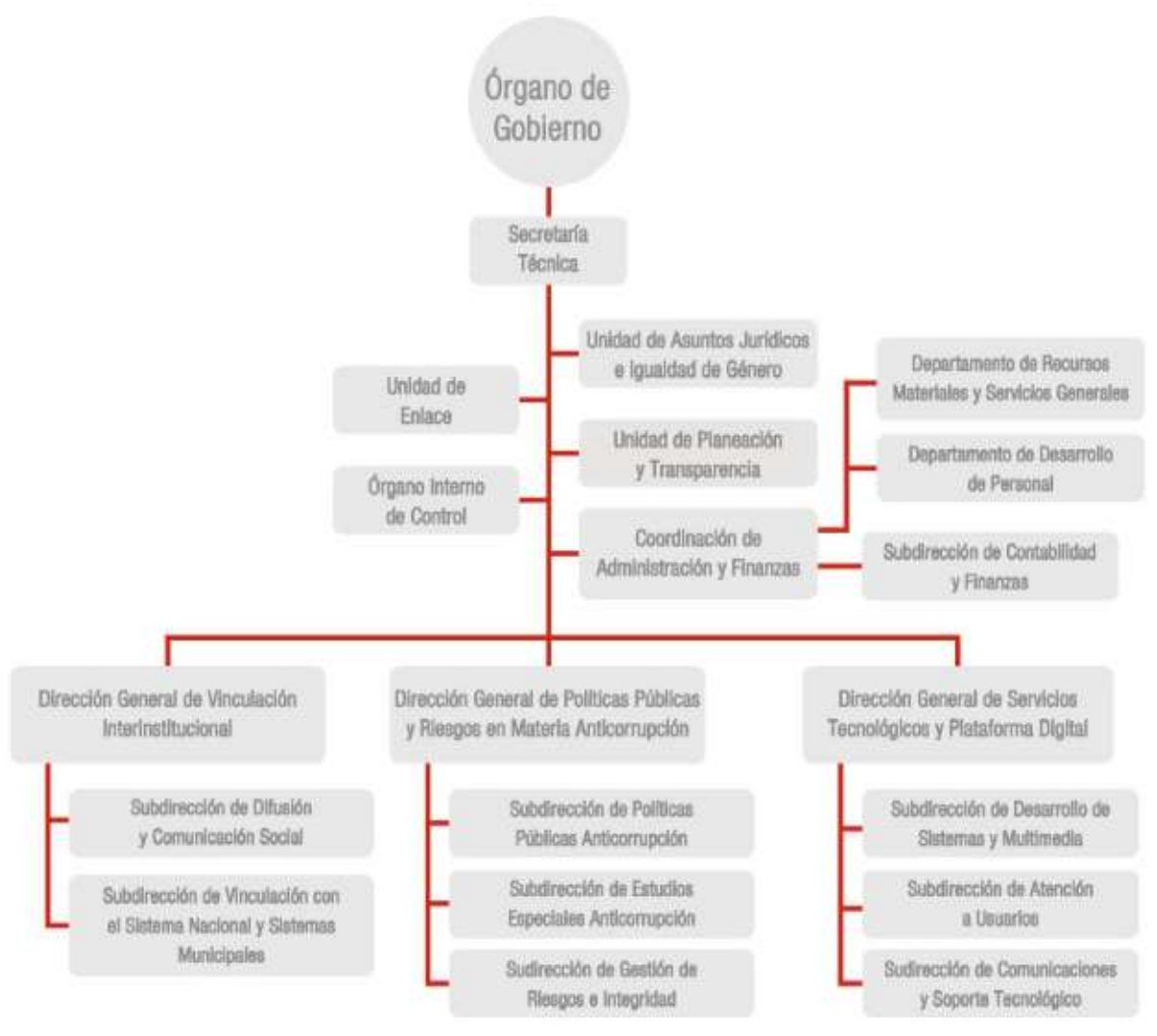


SESEA

de un servicio personal subordinado, actividades profesionales (honorarios), sobre los cuales se aplican las disposiciones de la Ley del I.V.A. en materia de retenciones y enteros, el Impuesto Sobre Erogaciones por Remuneraciones al Trabajo Personal.

MARCO LABORAL: Las relaciones de trabajo entre la Secretaría y sus trabajadores, se rigen por la Ley del Trabajo de los Servidores Públicos del Estado de México, así como por las Condiciones Generales de Trabajo.

e) Estructura organizacional básica



f) Fideicomisos, mandatos y análogos de los cuales es fideicomitente o fideicomisario

El organismo no cuenta con ningún fideicomiso.



5. BASES DE PREPARACIÓN DE LOS ESTADOS FINANCIEROS

a) Normatividad emitida por el Consejo Nacional de Armonización Contable (CONAC)

ESTADOS FINANCIEROS:

Con el propósito de proporcionar información veraz y oportuna para coadyuvar a una mejor toma de decisiones, los Estados Financieros fueron preparados con base a los Postulados Básicos de Contabilidad Gubernamental emitidos por el CONAC (Consejo Nacional de Armonización Contable) "...los Postulados tienen como objetivo sustentar técnicamente la contabilidad gubernamental, así como organizar la efectiva sistematización que permita la obtención de información veraz, clara y concisa."

b) La normatividad aplicada para el reconocimiento, valuación y revelación de los diferentes rubros de la información financiera, así como las bases de medición utilizadas para la elaboración de los estados financieros:

El organismo registra sus operaciones basado en el Manual Único de Contabilidad Gubernamental para las Dependencias y Entidades Públicas del Gobierno y Municipios del Estado de México; es el instrumento normativo básico, en el que se integra el catálogo de cuentas, su estructura, su instructivo, la guía contabilizadora, clasificador del gasto y los criterios y lineamientos para el registro de sus operaciones.

El manual constituye una herramienta básica para el registro de las operaciones, que otorga consistencia a la presentación de los resultados del ejercicio y facilita su interpretación, proporcionando las bases para consolidar bajo criterios uniformes y homogéneos la información contable.

SISTEMA DE CONTABILIDAD GUBERNAMENTAL

El sistema al que se sujeta el organismo registra de manera armónica, delimitada y específica las operaciones presupuestarias y contables derivadas de su gestión pública, así mismo genera estados financieros, confiables, oportunos, comprensibles los cuales se expresan en términos monetarios.

MARCO CONCEPTUAL

La contabilidad se basa en un marco conceptual que representa los conceptos fundamentales para la elaboración de normas, la contabilización, la valuación y presentación de la información financiera confiable y comparable para satisfacer las necesidades de los usuarios y permitirá ser reconocida e interpretada por los especialistas e interesados en las finanzas públicas.



REVELAR POLÍTICAS DE RECONOCIMIENTO

Los registros contables del organismo se llevan con base acumulativa. La contabilización de las transacciones de gastos se hace conforme a la fecha de su realización, independientemente de la de su pago, y la del ingreso se registra cuando existe jurídicamente el derecho de cobro.

El organismo debe mantener un registro histórico detallado de las operaciones realizadas como resultado de su gestión financiera, en los libros diario, mayor, e inventarios y balances.

INFORMACIÓN FINANCIERA GUBERNAMENTAL

Los estados financieros y la información financiera emanada de la contabilidad deberán sujetarse a criterios de utilidad, confiabilidad, relevancia, comprensibilidad y de comparación, así como a otros atributos asociados a cada uno de ellos, como oportunidad, veracidad, representatividad, objetividad, suficiencia, posibilidad de predicción e importancia relativa, con el fin de alcanzar la modernización y armonización que la Ley determina.

c) Postulados básicos

La información financiera presentada por el Organismo está basada en los Postulados Básicos de Contabilidad Gubernamental que son elementos fundamentales que configuran el sistema de Contabilidad Gubernamental (SCG), teniendo incidencia en la identificación, el análisis, la interpretación, la captación, el procesamiento y el reconocimiento de las transformaciones, transacciones y otros eventos que afectan al ente público.

Los postulados sustentan de manera técnica el registro de las operaciones, la elaboración y presentación de estados financieros; basados en su razonamiento, eficiencia demostrada, respaldo en legislación especializada y aplicación de la Ley General de Contabilidad Gubernamental, con la finalidad de uniformar los métodos, procedimientos y prácticas contables.

Los postulados tienen por objeto sustentar técnicamente la contabilidad gubernamental, así como organizar la efectiva sistematización que permita la obtención de información veraz, clara y concisa.

6. POLÍTICAS DE CONTABILIDAD SIGNIFICATIVAS

a) Bancos - Tesorería e Inversiones Financieras a Corto Plazo

Los valores realizables se encuentran representados principalmente por depósitos bancarios, valuados a su valor nominal, el cual no excede al valor de mercado. Los rendimientos de estas inversiones se registran conforme se devengan.

b) Cuentas por Cobrar a Corto Plazo

Los subsidios estatales pendientes de cobrar se registran a su valor nominal y reconocen el derecho a recibir los ingresos conforme al calendario presupuestal establecido y a la expedición de los contra-recibos correspondientes.

c) Deudores Diversos a Corto plazo

Los subsidios pendientes de cobrar se registran a su valor nominal y reconocen el derecho a recibir los ingresos conforme al calendario presupuestal establecido y a la expedición del recibo correspondiente.

d) Activo no Circulante (bienes muebles y depreciación)

Tratándose de las adquisiciones de bienes muebles como son; mobiliario y equipo, vehículos, maquinaria, equipos especiales, entre otros, cuyo costo unitario de adquisición sea igual o superior a 70 veces el valor diario de la UMA, deberán registrarse contablemente como un aumento en el activo no circulante y la unidad ejecutora del gasto que los adquiera, deberá informar al área de control patrimonial para que los bienes sean incluidos en el sistema de control patrimonial, a fin de que el saldo de la cuenta de bienes muebles correspondan al monto total del sistema de control patrimonial incluyendo aquellos bienes adquiridos a través de fideicomisos, dichos montos deberán ser conciliados semestralmente; aquellas adquisiciones con un importe menor se deberán registrar contablemente como un gasto. En ambos casos se afectará el presupuesto de egresos en la partida y programa correspondiente.

- Para efectos del control administrativo, las adquisiciones de bienes muebles, con un costo igual o mayor a 35 veces el valor diario de la UMA pero menor de 70 veces el valor diario de la UMA, también deberán incorporarse al sistema de control patrimonial, o así para la conciliación contable. Los bienes muebles adquiridos con un costo menor a 35 veces el valor diario de la UMA, se deberán considerar bienes no inventariables y no requerirán de control administrativo alguno.

e) Depreciación

La depreciación representa la parte estimada de la capacidad de los activos que se han consumido durante un periodo, su fin es de índole informativo.

El registro contable de la depreciación tiene como objetivo reconocer la pérdida de valor de un activo que pueda originarse por obsolescencia, desgastes o deterioro ordinario, defectos de fabricación, falta de uso, insuficiencia, entre otros.

f) Cuentas por Pagar a Corto plazo

Las cuentas por pagar a favor de los proveedores se registran a su valor nominal y reconocen la obligación de pagar los servicios, la adquisición de bienes y las obras conforme se devengan, es decir, cuándo se inicia el proceso adquisitivo, o bien, se formaliza la operación, independientemente de la forma de documentación que la soporte.

g) Obligaciones Laborales al Retiro

Las obligaciones laborales al retiro relacionadas con la prima de antigüedad, las indemnizaciones y compensaciones que se tengan que pagar a los empleados que dejen de prestar sus servicios bajo ciertas circunstancias, incluso por despidos injustificados resueltos



SESEA

por los tribunales correspondientes, se reconocen contablemente en el ejercicio en que se pagan y se afecta el presupuesto de egresos respectivos.

El régimen de seguridad social a que están sujetos los servidores públicos es el del Instituto de Seguridad Social del Estado de México y Municipios (ISSEMYM) para la salvaguarda de sus derechos a la salud y demás prestaciones.

h) Aportaciones

Las aportaciones efectuadas por el Gobierno del Estado de México en inversión física (bienes muebles e inmuebles) se registran en el patrimonio considerando el valor asentado en las actas de entrega-recepción de las obras o de las facturas de los bienes muebles.

Las aportaciones efectuadas por el GEM en efectivo para la adquisición de bienes muebles e inmuebles y las destinadas para gasto correspondiente se registran como ingreso en el estado de actividades.

i) Ingresos por Subsidios Estatales

Se registran al valor histórico sobre la base de lo devengado conforme el calendario presupuestal establecidos y a la expedición de los contra-recibos correspondientes, independientemente de la fecha en que éstos sean cobrados por el organismo.

j) Ingresos Financieros

Los ingresos financieros representan los intereses ganados producto de los excedentes de efectivo, que la SESEA mantiene en inversiones en valores de inmediata realización, se reconocen conforme se devengan.

k) Egresos y Otras Pérdidas

Los gastos de operación se registran a su valor nominal y se reconocen conforme los bienes o servicios se reciben o se devengan, es decir, cuándo se inicia el proceso adquisitivo, o bien cuando se formaliza la operación, independientemente de la forma o documentación que la soporte.

l) Impuesto al Valor Agregado

El impuesto al valor agregado pagado a los proveedores se registra formando parte del valor de los bienes y servicios afectando los bienes que conforman los inmuebles, mobiliario y equipo, las construcciones en proceso o los gastos de operación.

m) Cuentas de Orden Presupuestales de Ingresos y Egresos

Con el propósito de contar con herramientas de control que permitan identificar los registros por ingresos y egresos de una entidad con el ejercicio presupuestal, la Contaduría General Gubernamental de común acuerdo con el Órgano Técnico de Fiscalización del Poder Legislativo y los Municipios optaron por incluir en el catálogo de cuentas, dentro del grupo de cuentas de orden, las cuentas presupuestales de ingresos y egresos.

7. POSICIÓN EN MONEDA EXTRANJERA Y PROTECCIÓN POR RIESGO CAMBIARIO

No Aplica.

8. REPORTE ANALÍTICO DEL ACTIVO

- Los porcentajes de depreciación se utilizan de acuerdo con el tipo de activo y se calcula a partir del mes siguiente al de su adquisición, usando el método de línea recta de acuerdo con los porcentajes vigentes en el “Manual Único de Contabilidad Gubernamental para las Dependencias y Entidades Públicas del Gobierno y Municipios del Estado de México” y se determina sobre el valor actualizado de los bienes.

Bienes	% Anual
Vehículos	10%
Equipo de Cómputo	20%
Mobiliario y Equipo de Oficina	3%
Maquinaria	10%
El resto	10%

- Las inversiones en valores negociables se encuentran representados por depósitos bancarios. A la fecha de los Estados Financieros, los intereses se incluyen en los resultados de los ejercicios.
- La SESEA no cuenta con bienes dados en garantía, señalados en embargos, litigios, títulos de inversiones entregados en garantías, baja significativa del valor de inversiones financieras
- La SESEA no realizó desmantelamiento de activos.

9. FIDEICOMISOS, MANDATOS Y ANÁLOGOS

No Aplica.

10. REPORTE DE RECAUDACIÓN

No Aplica.

11. INFORMACIÓN SOBRE LA DEUDA Y EL REPORTE ANALÍTICO DE LA DEUDA

No Aplica.



12. CALIFICACIONES OTORGADAS

No Aplica.

13. PROCESO DE MEJORA

a) Principales Políticas de control interno

El Organismo registra sus operaciones basado en el Manual Único de Contabilidad Gubernamental para las Dependencias y Entidades Públicas del Gobierno y Municipios del Estado de México, es el instrumento normativo básico, en el que se integra el catálogo de cuentas, su estructura, su instructivo, la guía contabilizadora, clasificador del gasto y los criterios y lineamientos para el registro de sus operaciones.

b) Medidas de desempeño financiero, metas y alcance.

El organismo llevará el control del presupuesto calendarizado autorizado, así también efectuará las erogaciones conforme a los criterios de racionalidad, austeridad y disciplina presupuestal, evitando contraer compromisos que rebasen los montos autorizados o que se encuentran fuera de lo estipulado en el marco normativo.

14. INFORMACIÓN POR SEGMENTOS

No Aplica.

15. EVENTOS POSTERIORES AL CIERRE

No Aplica.

16. PARTES RELACIONADAS

No Aplica.

17. RESPONSABILIDAD SOBRE LA PRESENTACIÓN RAZONABLE DE LOS ESTADOS FINANCIEROS

La formulación y presentación de los estados financieros, así como sus notas a los mismos, son responsabilidad de la Administración de la SECRETARÍA EJECUTIVA DEL SISTEMA ESTATAL ANTICORRUPCIÓN (SESEA).

“Bajo protesta de decir verdad declaramos que los Estados Financieros y sus notas, son razonablemente correctos y son responsabilidad del emisor”.

El Despacho Asociados y Consultores COPISA, S. de R.L. de C.V., dictaminó los Estados Financieros de la Secretaría Ejecutiva del Sistema Estatal Anticorrupción al 31 de diciembre de 2023, concluyendo que presentan razonablemente en todos los aspectos materiales, la situación financiera de la Secretaría.

INFORMACIÓN PRESUPUESTARIA



SESEA



SESEA

Secretaría Ejecutiva del Sistema Estatal Anticorrupción												
Ingresos y Egresos												
Del 1 de Enero al 31 de Diciembre de 2023												
(Miles de Pesos)												
CONCEPTO	AUTORIZADO	%	AMPLIACIÓN	REDUCCIÓN	AUTORIZADO FINAL	%	PRESUPUESTO EJERCIDO	%	VARIACIÓN INICIAL	%	VARIACIÓN MODIFICADO	%
INGRESOS:	87,817.2	100.0	3,670.5	7,653.1	83,834.6	100.0	85,688.5	100.0	-4,128.7	-4.7	146.1	.2
Superávit Ejercicio Anterior	.0				.0	.0	.0	.0	.0		.0	
Ordinarios	87,817.2	100.0	3,000.0	7,653.1	83,164.1	99.2	83,365.6	99.6	-4,451.6	-5.1	-201.5	-2
Estatales	87,817.2	100.0	3,000.0	7,653.1	83,164.1	99.2	83,365.6	99.6	-4,451.6	-5.1	-201.5	-2
- Tributarios												
Impuestos sobre Erogaciones												
Impuestos sobre Tenencia												
Otros Impuestos y Accesorios												
- No Tributarios	.0	.0	.0	.0	.0	.0	201.5	.2	201.5		-201.5	
Derechos	.0	.0	.0	.0	.0	.0	.0	.0	.0		.0	
Sector Central	.0				.0	.0	.0	.0	.0		.0	
Organismos Auxiliares	.0				.0	.0	.0	.0	.0		.0	
Aportaciones de Mejoras	.0				.0	.0	.0	.0	.0		.0	
Productos	.0				.0	.0	177.9	.2	177.9		-177.9	
Aprovechamientos	.0				.0	.0	23.6	.0	23.6		-23.6	
Ingresos Financieros	.0				.0	.0	.0	.0	.0		.0	
Aportaciones y Cuotas de Seguridad Social	.0				.0	.0	.0	.0	.0		.0	
Ingreso por Venta de Bienes y Servicios	.0				.0	.0	.0	.0	.0		.0	
Transferencias, Asignaciones, Subsidio y Otras Ayudas	87,817.2	100.0	3,000.0	7,653.1	83,164.1	99.2	83,164.1	99.4	-4,653.1	-5.3	.0	.0
Federales	.0	.0	.0	.0	.0	.0	.0	.0	.0		.0	
Participaciones Federales	.0				.0	.0	.0	.0	.0		.0	
Fondos de Aportaciones Ramo 33	.0				.0	.0	.0	.0	.0		.0	
Otros Apoyos Federales	.0				.0	.0	.0	.0	.0		.0	
Extraordinarios	.0	.0	670.5	.0	670.5	.8	322.9	.4	322.9		347.6	51.8
Generación de ADEFAS					.0	.0	.0	.0	.0		.0	
Financiamientos			670.5		670.5	.8	322.9	.4	322.9		347.6	51.8
EGRESOS:	87,817.2	100.0	19,140.9	23,123.5	83,834.6	100.0	82,304.2	100.0	5,513.0	6.3	1,530.4	1.8
Poderes Legislativo y Judicial	.0		.0	.0	.0	.0	.0	.0	.0		.0	
Poder Legislativo												
Poder Judicial												
Gasto Total de Poder Ejecutivo	87,817.2	100.0	19,140.9	23,123.5	83,834.6	100.0	82,304.2	100.0	5,513.0	6.3	1,530.4	1.8
Gasto Programable:	87,817.2	100.0	18,470.4	23,123.5	83,164.1	99.2	81,633.7	99.2	6,183.5	7.0	1,530.4	1.8
Gasto Corriente	84,604.2	96.3	15,486.1	20,122.4	79,967.9	95.4	78,437.5	95.3	6,166.7	7.3	1,530.4	1.9
Servicios Personales	56,496.7	64.3	2,807.7	10,084.2	49,220.2	58.7	47,689.8	57.9	8,806.9	15.6	1,530.4	3.1
Gasto Operativo	28,107.5	32.0	12,678.4	10,038.2	30,747.7	36.7	30,747.7	37.4	-2,640.2	-9.4	.0	.0
- Materiales y Suministros	1,949.8	2.2	349.9	457.2	1,842.5	2.2	1,842.5	2.2	107.3	5.5	.0	.0
- Servicios Generales	26,157.7	29.8	12,328.5	9,581.0	28,905.2	34.5	28,905.2	35.1	-2,747.5	-10.5	.0	.0
Transferencias	.0	.0	.0	.0	.0	.0	.0	.0	.0		.0	
- Organismos Autónomos												
- Subsidios y Apoyos	.0				.0	.0	.0	.0	.0		.0	
Inversión Pública	3,213.0	3.7	2,984.3	3,001.1	3,196.2	3.8	3,196.2	3.9	16.8	.5	.0	.0
- Bienes Muebles e Inmuebles	3,213.0	3.7	2,984.3	3,001.1	3,196.2	3.8	3,196.2	3.9	16.8	.5	.0	.0
- Obra Pública	.0				.0	.0	.0	.0	.0		.0	
- Inversión Financiera	.0				.0	.0	.0	.0	.0		.0	
Gasto no Programable	.0	.0	670.5	.0	670.5	.8	670.5	.8	-670.5		.0	.0
Transferencias a Municipios	.0		.0	.0	.0	.0	.0	.0	.0		.0	
- Participaciones												
- Aportaciones del Ramo 33												
- Convenios												
Deuda Pública	.0	.0	670.5	.0	670.5	.8	670.5	.8	-670.5		.0	.0
- Costo Financiero de la Deuda					.0	.0	.0	.0	.0		.0	
- Amortizaciones					.0	.0	.0	.0	.0		.0	
- Pago de ADEFAS			670.5	.0	670.5	.8	670.5	.8	-670.5		.0	.0
Superávit(+) / Déficit (-)	.0		-15,470.4	-15,470.4	.0	.0	1,384.3	1.7	-1,384.3		-1,384.3	
% de los Ingresos							1.7					



SESEA

Secretaría Ejecutiva del Sistema Estatal Anticorrupción
Indicadores de Postura Fiscal
Del 1 de Enero al 31 de Diciembre de 2023
(Miles de Pesos)

Concepto	Estimado	Devengado	Pagado
I. Ingresos Presupuestarios (I=1+2)	87,817.2	83,688.5	83,688.5
1. Ingresos del Gobierno de la Entidad Federativa ¹			
2. Ingresos del Sector Paraestatal ¹	87,817.2	83,688.5	83,688.5
II. Egresos Presupuestarios (II=3+4)	87,817.2	82,304.2	81,981.3
3. Egresos del Gobierno de la Entidad Federativa ²			
4. Egresos del Sector Paraestatal ²	87,817.2	82,304.2	81,981.3
III. Balance Presupuestario (Superávit o Déficit) (III = I - II)	0.0	1,384.3	1,707.2

Concepto	Estimado	Devengado	Pagado
III. Balance presupuestario (Superávit o Déficit)	0.0	1,384.3	1,707.2
IV. Intereses, Comisiones y Gastos de la Deuda	0.0	0.0	0.0
V. Balance Primario (Superávit o Déficit) (V= III - IV)	0.0	1,384.3	1,707.2

Concepto	Estimado	Devengado	Pagado
A. Financiamiento	0.0	0.0	0.0
B. Amortización de la deuda	0.0	0.0	0.0
C. Endeudamiento ó desendeudamiento (C = A - B)	0.0	0.0	0.0

Superávit (+) Déficit (-)

1,384.3



SESEA

Secretaría Ejecutiva del Sistema Estatal Anticorrupción Estado Analítico de Ingresos Del 1 de Enero al 31 de Diciembre de 2023 (Miles de Pesos)
--

Rubro de Ingresos	Ingreso					Diferencia (6= 5 - 1)
	Estimado	Ampliaciones y Reducciones	Modificado	Devengado	Recaudado	
	(1)	(2)	(3= 1 + 2)	(4)	(5)	
Impuestos			.0			.0
Cuotas y Aportaciones de Seguridad Social			.0			.0
Contribuciones de Mejoras			.0			.0
Derechos			.0			.0
Productos			.0	177.9	177.9	177.9
Aprovechamientos			.0	23.6	23.6	23.6
Ingresos por Ventas de Bienes, Prestación de Servicios y Otros Ingresos			.0			.0
Participaciones, Aportaciones, Convenios, Incentivos Derivados de la Colaboración Fiscal y Fondos Distintos de Aportaciones			.0			.0
Transferencias, Asignaciones, Subsidios y Subvenciones, y Pensiones y Jubilaciones	87,817.2	-4,653.1	83,164.1	83,164.1	83,164.1	-4,653.1
Ingresos Derivados de Financiamientos		670.5	670.5	322.9	322.9	322.9
Total	87,817.2	-3,982.6	83,834.6	83,688.5	83,688.5	-4,128.7
				Ingresos excedentes¹		

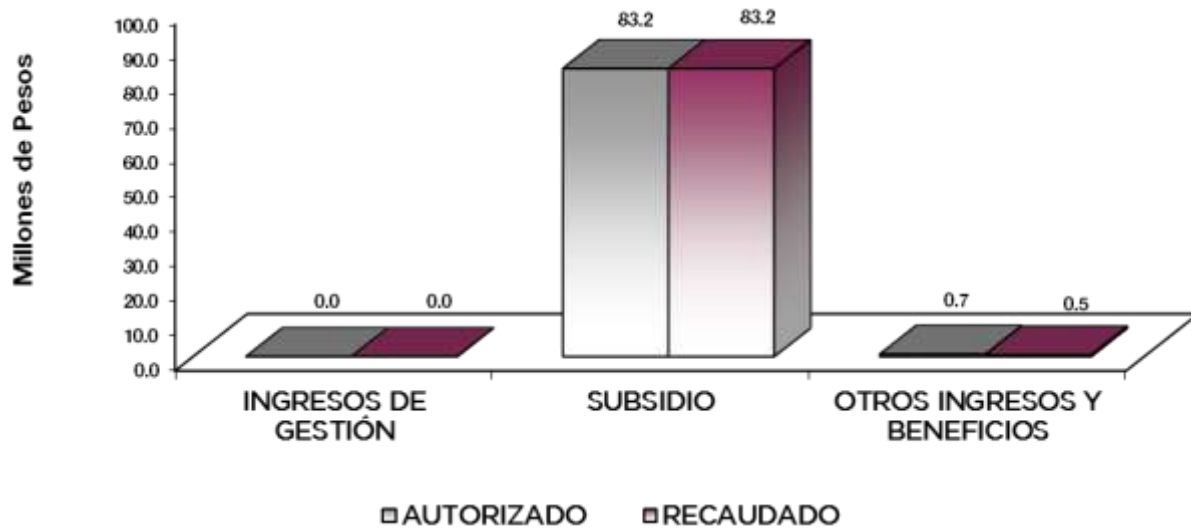
Estado Analítico de Ingresos Por Fuente de Financiamiento	Ingreso					Diferencia (6= 5 - 1)
	Estimado	Ampliaciones y Reducciones	Modificado	Devengado	Recaudado	
	(1)	(2)	(3= 1 + 2)	(4)	(5)	
Ingresos del Poder Ejecutivo Federal o Estatal y de los Municipios	.0	.0	.0	.0	.0	.0
Impuestos			.0			.0
Cuotas y Aportaciones de Seguridad Social			.0			.0
Contribuciones de Mejoras			.0			.0
Derechos	.0	.0	.0	.0	.0	.0
Productos			.0			.0
Aprovechamientos			.0			.0
Participaciones, Aportaciones, Convenios, Incentivos Derivados de la Colaboración Fiscal y Fondos Distintos de Aportaciones			.0			.0
Transferencias, Asignaciones, Subsidios y Subvenciones, y Pensiones y Jubilaciones			.0			.0
Ingresos de los Entes Públicos de los Poderes Legislativo y Judicial, de los Órganos Autónomos y del Sector Paraestatal o Paramunicipal, así como de las Empresas Productivas del Estado	87,817.2	-4,653.1	83,164.1	83,365.6	83,365.6	-4,451.6
Cuotas y Aportaciones de Seguridad Social	.0	.0	.0	.0	.0	.0
Productos	.0	.0	.0	177.9	177.9	177.9
Ingresos por Venta de Bienes, Prestación de Servicios y Otros Ingresos	.0	.0	.0	23.6	23.6	23.6
Transferencias, Asignaciones, Subsidios y Subvenciones, y Pensiones y Jubilaciones	87,817.2	-4,653.1	83,164.1	83,164.1	83,164.1	-4,653.1
Ingresos Derivados de Financiamiento	.0	670.5	670.5	322.9	322.9	322.9
Ingresos Derivados de Financiamientos	.0	670.5	670.5	322.9	322.9	322.9
Total	87,817.2	-3,982.6	83,834.6	83,688.5	83,688.5	-4,128.7
				Ingresos excedentes¹		



SESEA

Secretaría Ejecutiva del Sistema Estatal Anticorrupción
INGRESOS
(Miles de Pesos)

INGRESOS	PRESUPUESTO 2023				VARIACIÓN		
	AUTORIZADO	ASIGNACIONES Y/O AMPLIACIONES	REDUCCIONES Y/O DISMINUCIONES	TOTAL AUTORIZADO	RECAUDADO	IMPORTE	%
INGRESOS DE GESTIÓN	.0	.0	.0	.0	.0	.0	
PARTICIPACIONES, APORTACIONES, TRANSFERENCIAS, ASIGNACIONES, SUBSIDIOS Y OTRAS AYUDAS	87,817.2	3,000.0	7,653.1	83,164.1	83,164.1	.0	.0
Subsidio	87,817.2	3,000.0	7,653.1	83,164.1	83,164.1	.0	.0
OTROS INGRESOS Y BENEFICIOS	.0	670.5	.0	670.5	524.4	146.1	21.8
Productos				.0	177.9	-177.9	
Pasivos que se Generen como Resultado de Erogaciones que se Devengan en el Ejercicio Fiscal pero que queden Pendientes de Liquidar al Cierre del Mismo		670.5		670.5	322.9	347.6	51.8
Ingresos Diversos				.0	23.6	-23.6	
T O T A L	87,817.2	3,670.5	7,653.1	83,834.6	83,688.5	146.1	.2



NOTAS AL PRESUPUESTO DE INGRESOS

INGRESOS

Se estimó recaudar ingresos por 87 millones 817.2 miles de pesos; se autorizaron durante el ejercicio ampliaciones y reducciones netas de menos por 3 millones 982.6 miles de pesos lo que determinó un ingreso autorizado de 83 millones 834.6 miles de pesos. De los cuales se recaudaron 83 millones 688.5 miles de pesos por lo que se obtuvo una variación de menos por 4 millones 128.7 miles de pesos, lo cual representó el 4.7 por ciento respecto al monto previsto.

PARTICIPACIONES, APORTACIONES, TRANSFERENCIAS, ASIGNACIONES, SUBSIDIOS Y OTRAS AYUDAS

Inicialmente se previó recaudar ingresos de gestión por 87 millones 817.2 miles de pesos, se autorizaron durante el ejercicio ampliaciones y reducciones netas de menos por 4 millones 653.1 miles de pesos lo que determinó un ingreso autorizado de 83 millones 164.1 miles de pesos. De los cuales se recaudaron 83 millones 164.1 miles de pesos, lo cual representó el 100 por ciento respecto al monto previsto.

OTROS INGRESOS Y BENEFICIOS

Se tuvo una ampliación presupuestal por 670.5 miles de pesos, se recaudaron 524.4 miles de pesos los cuales comprenden ingresos financieros, ingresos diversos y pasivos pendientes de liquidar al cierre del ejercicio.



SESEA

Secretaría Ejecutiva del Sistema Estatal Anticorrupción
Estado Análítico del Ejercicio del Presupuesto de Egresos
Clasificación por Objeto del Gasto (Capítulo y Concepto)
Del 1 de Enero al 31 de Diciembre de 2023
(Miles de Pesos)

Concepto	Egresos					Subejercicio 6 = (3 - 4)
	Aprobado	Ampliaciones/ (Reducciones)	Modificado	Devengado	Pagado	
	1	2	3 = (1 + 2)	4	5	
Servicios Personales	56,496.7	-7,276.5	49,220.2	47,689.8	47,644.2	1,530.4
Remuneraciones al Personal de Carácter Permanente	25,110.9	-4,237.6	20,873.3	20,629.5	20,629.5	243.8
Remuneraciones al Personal de Carácter Transitorio			.0			.0
Remuneraciones Adicionales y Especiales	20,062.0	-1,596.4	18,465.6	17,179.0	17,179.0	1,286.6
Seguridad Social	8,052.4	-542.9	7,509.5	7,509.5	7,509.5	.0
Otras Prestaciones Sociales y Económicas	3,271.4	-945.2	2,326.2	2,326.2	2,326.2	.0
Previsiones			.0			.0
Pago de Estímulos a Servidores Públicos		45.6	45.6	45.6	.0	.0
Materiales y Suministros	1,949.8	-107.3	1,842.5	1,842.5	1,842.5	.0
Materiales de Administración, Emisión de Documentos y Artículos Oficiales	906.3	34.2	940.5	940.5	940.5	.0
Alimentos y Utensilios	133.3	30.1	163.4	163.4	163.4	.0
Materias Primas y Materiales de Producción y Comercialización			.0			.0
Materiales y Artículos de Construcción y de Reparación	189.0	-61.6	127.4	127.4	127.4	.0
Productos Químicos, Farmacéuticos y de Laboratorio			.0			.0
Combustibles, Lubricantes y Aditivos	604.9	-79.6	525.3	525.3	525.3	.0
Vestuario, Blancos, Prendas de Protección y Artículos Deportivos	11.6	-11.6	.0			.0
Materiales y Suministros Para Seguridad			.0			.0
Herramientas, Refacciones y Accesorios Menores	104.7	-18.8	85.9	85.9	85.9	.0
Servicios Generales	26,157.7	2,747.5	28,905.2	28,905.2	28,627.9	.0
Servicios Básicos	1,953.6	-307.6	1,646.0	1,646.0	1,572.9	.0
Servicios de Arrendamiento	5,817.7	1,618.6	7,436.3	7,436.3	7,436.3	.0
Servicios Profesionales, Científicos, Técnicos y Otros Servicios	15,730.1	-971.1	14,759.0	14,759.0	14,554.8	.0
Servicios Financieros, Bancarios y Comerciales	20.5	38.8	59.3	59.3	59.3	.0
Servicios de Instalación, Reparación, Mantenimiento y Conservación	1,259.2	2,060.9	3,320.1	3,320.1	3,320.1	.0
Servicios de Comunicación Social y Publicidad	9.3	235.7	245.0	245.0	245.0	.0
Servicios de Traslado y Viáticos	62.9	80.3	143.2	143.2	143.2	.0
Servicios Oficiales	3.0	-3.0	.0			.0
Otros Servicios Generales	1,301.4	-5.1	1,296.3	1,296.3	1,296.3	.0
Transferencias, Asignaciones, Subsidios y Otras Ayudas	.0	.0	.0	.0	.0	.0
Transferencias Internas y Asignaciones al Sector Público			.0			.0
Transferencias al Resto del Sector Público			.0			.0
Subsidios y Subvenciones			.0			.0
Ayudas Sociales			.0			.0
Pensiones y Jubilaciones			.0			.0
Transferencias a Fideicomisos, Mandatos y Otros Análogos			.0			.0
Transferencias a la Seguridad Social			.0			.0
Donativos			.0			.0
Transferencias al Exterior			.0			.0
Bienes Muebles, Inmuebles e Intangibles	3,213.0	-16.8	3,196.2	3,196.2	3,196.2	.0
Mobiliario y Equipo de Administración	3,211.7	-2,950.4	261.3	261.3	261.3	.0
Mobiliario y Equipo Educativo y Recreativo			.0			.0
Equipo e Instrumental Médico y de Laboratorio			.0			.0
Vehículos y Equipo de Transporte			.0			.0
Equipo de Defensa y Seguridad			.0			.0
Maquinaria, Otros Equipos y Herramientas			.0			.0
Activos Biológicos			.0			.0
Bienes Inmuebles			.0			.0
Activos Intangibles	1.3	2,933.6	2,934.9	2,934.9	2,934.9	.0
Inversión Pública	.0	.0	.0	.0	.0	.0
Obra Pública en Bienes de Dominio Público			.0			.0
Obra Pública en Bienes Propios			.0			.0
Proyectos Productivos y Acciones de Fomento			.0			.0
Inversiones Financieras y Otras Provisiones	.0	.0	.0	.0	.0	.0
Inversiones Para el Fomento de Actividades Productivas			.0			.0
Acciones y Participaciones de Capital			.0			.0
Compra de Títulos y Valores			.0			.0
Concesión de Préstamos			.0			.0
Inversiones en Fideicomisos, Mandatos y Otros Análogos			.0			.0
Otras Inversiones Financieras			.0			.0
Provisiones para Contingencias y Otras Erogaciones Especiales			.0			.0
Participaciones y Aportaciones	.0	.0	.0	.0	.0	.0
Participaciones			.0			.0
Aportaciones			.0			.0
Convenios			.0			.0
Deuda Pública	.0	670.5	670.5	670.5	670.5	.0
Amortización de la Deuda Pública			.0			.0
Intereses de la Deuda Pública			.0			.0
Comisiones de la Deuda Pública			.0			.0
Gastos de la Deuda Pública			.0			.0
Costo por Coberturas			.0			.0
Apoyos Financieros			.0			.0
Adeudos de Ejercicios Fiscales Anteriores		670.5	670.5	670.5	670.5	.0
Total del Gasto	87,817.2	-3,982.6	83,834.6	82,304.2	81,981.3	1,530.4



SESEA

Secretaría Ejecutiva del Sistema Estatal Anticorrupción Estado Analítico del Ejercicio del Presupuesto de Egresos Clasificación Económica (por Tipo de Gasto) Del 1 de Enero al 31 de Diciembre de 2023 (Miles de Pesos)

Concepto	Egresos					Subejercicio 6 = (3 - 4)
	Aprobado	Ampliaciones/ (Reducciones)	Modificado	Devengado	Pagado	
	1	2	3 = (1 + 2)	4	5	
Gasto Corriente	84,604.2	- 4,636.3	79,967.9	78,437.5	78,114.6	1,530.4
Gasto de Capital	3,213.0	- 16.8	3,196.2	3,196.2	3,196.2	0.0
Amortización de la Deuda y Disminución de Pasivos		670.5	670.5	670.5	670.5	0.0
Pensiones y Jubilaciones						
Participaciones						
Total del Gasto	87,817.2	- 3,982.6	83,834.6	82,304.2	81,981.3	1,530.4

Secretaría Ejecutiva del Sistema Estatal Anticorrupción Estado Analítico del Ejercicio del Presupuesto de Egresos Clasificación Administrativa Del 1 de Enero al 31 de Diciembre de 2023 (Miles de Pesos)
--

Concepto	Egresos					Subejercicio 6 = (3 - 4)
	Aprobado	Ampliaciones/ (Reducciones)	Modificado	Devengado	Pagado	
	1	2	3 = (1 + 2)	4	5	
Entidades Paraestatales y Fideicomisos No Empresariales y No Financieros	87,817.2	- 3,982.6	83,834.6	82,304.2	81,981.3	1,530.4
Instituciones Públicas de Seguridad Social						
Entidades Paraestatales Empresariales No Financieras con Participación Estatal Mayoritaria						
Fideicomisos Empresariales No Financieros con Participación Estatal Mayoritaria						
Entidades Paraestatales Empresariales Financieras Monetarias con Participación Estatal Mayoritaria						
Entidades Paraestatales Empresariales Financieras No Monetarias con Participación Estatal Mayoritaria						
Fideicomisos Financieros Públicos con Participación Estatal Mayoritaria						
Total del Gasto	87,817.2	- 3,982.6	83,834.6	82,304.2	81,981.3	1,530.4

Secretaría Ejecutiva del Sistema Estatal Anticorrupción Estado Analítico del Ejercicio del Presupuesto de Egresos Clasificación Administrativa Del 1 de Enero al 31 de Diciembre de 2023 (Miles de Pesos)
--

Concepto	Egresos					Subejercicio 6 = (3 - 4)
	Aprobado	Ampliaciones/ (Reducciones)	Modificado	Devengado	Pagado	
	1	2	3 = (1 + 2)	4	5	
41100000 Secretaría Ejecutiva del Sistema Estatal Anticorrupción	87,817.2	- 3,982.6	83,834.6	82,304.2	81,981.3	1,530.4
Total del Gasto	87,817.2	- 3,982.6	83,834.6	82,304.2	81,981.3	1,530.4



SESEA

Secretaría Ejecutiva del Sistema Estatal Anticorrupción
Estado Analítico del Ejercicio del Presupuesto de Egresos
Clasificación Administrativa
Del 1 de Enero al 31 de Diciembre de 2023
(Miles de Pesos)

Concepto	Egresos					Subejercicio 6 = (3 - 4)
	Aprobado	Ampliaciones/ (Reducciones)	Modificado	Devengado	Pagado	
	1	2	3 = (1 + 2)	4	5	
Poder Ejecutivo	87,817.2	-3,982.6	83,834.6	82,304.2	81,981.3	1,530.4
Poder Legislativo						
Poder Judicial						
Órganos Autónomos						
Total del Gasto	87,817.2	- 3,982.6	83,834.6	82,304.2	81,981.3	1,530.4

Secretaría Ejecutiva del Sistema Estatal Anticorrupción
Estado Analítico del Ejercicio del Presupuesto de Egresos
Clasificación Funcional (Finalidad y Función)
Del 1 de Enero al 31 de Diciembre de 2023
(Miles de Pesos)

Concepto	Egresos					Subejercicio 6 = (3 - 4)
	Aprobado	Ampliaciones/ (Reducciones)	Modificado	Devengado	Pagado	
	1	2	3 = (1 + 2)	4	5	
Gobierno	87,817.2	- 4,653.1	83,164.1	81,633.7	81,310.8	1,530.4
Legislación			-	-	-	-
Justicia			-	-	-	-
Coordinación de la Política de Gobierno	87,817.2	- 4,653.1	83,164.1	81,633.7	81,310.8	1,530.4
Relaciones Exteriores			-	-	-	-
Asuntos Financieros y Hacendarios			-	-	-	-
Seguridad Nacional			-	-	-	-
Asuntos de Orden Público y de Seguridad Interior			-	-	-	-
Otros Servicios Generales			-	-	-	-
Desarrollo Social	-	-	-	-	-	-
Protección Ambiental			-	-	-	-
Vivienda y Servicios a la Comunidad			-	-	-	-
Salud			-	-	-	-
Recreación, Cultura y Otras Manifestaciones Sociales			-	-	-	-
Educación			-	-	-	-
Protección Social			-	-	-	-
Otros Asuntos Sociales			-	-	-	-
Desarrollo Económico	-	-	-	-	-	-
Asuntos Económicos, Comerciales y Laborales en General			-	-	-	-
Agropecuaria, Silvicultura, Pesca y Caza			-	-	-	-
Combustibles y Energía			-	-	-	-
Minería, Manufacturas y Construcción			-	-	-	-
Transporte			-	-	-	-
Comunicaciones			-	-	-	-
Turismo			-	-	-	-
Ciencia, Tecnología e Innovación			-	-	-	-
Otras Industrias y Otros Asuntos Económicos			-	-	-	-
Otras no Clasificadas en Funciones Anteriores	-	670.5	670.5	670.5	670.5	-
Transacciones de la Deuda Pública / Costo Financiero de la Deuda			-	-	-	-
Transferencias, Participaciones y Aportaciones entre Diferentes Niveles y Órdenes de Gobierno			-	-	-	-
Saneamiento del Sistema Financiero			-	-	-	-
Adeudos de Ejercicios Fiscales Anteriores		670.5	670.5	670.5	670.5	-
Total del Gasto	87,817.2	- 3,982.6	83,834.6	82,304.2	81,981.3	1,530.4



SESEA

Secretaría Ejecutiva del Sistema Estatal Anticorrupción
 Endeudamiento Neto
 Del 1 de Enero al 31 de Diciembre de 2023
 (Miles de Pesos)

Identificación de Crédito o Instrumento	Contratación/Colocación	Amortización	Endeudamiento Neto
	A	B	C = A - B
Créditos Bancarios			
			-
	N/A		-
			-
			-
			-
Total Créditos Bancarios	-	-	-
Otros Instrumentos de Deuda			
			-
			-
			-
			-
			-
Total Otros Instrumentos de Deuda	-	-	-
TOTAL	-	-	-

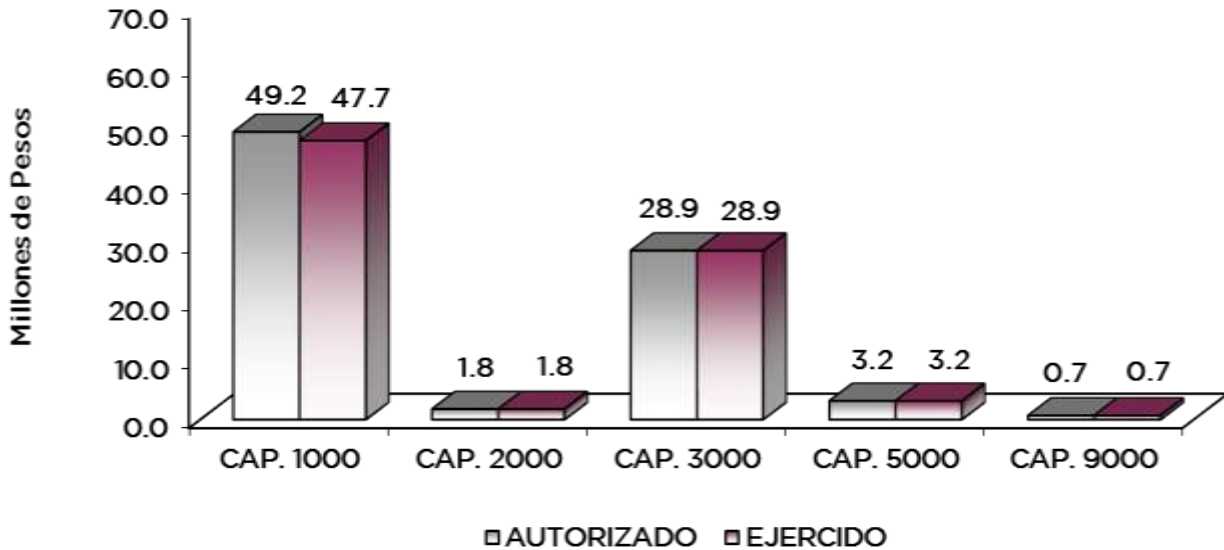
Secretaría Ejecutiva del Sistema Estatal Anticorrupción
 Intereses de la Deuda
 Del 1 de Enero al 31 de Diciembre de 2023
 (Miles de Pesos)

Identificación de Crédito o Instrumento	Devengado	Pagado
Créditos Bancarios		
Total de Intereses de Créditos Bancarios	-	-
Otros Instrumentos de Deuda		
Total de Intereses de Otros Instrumentos de Deuda	-	-
TOTAL	-	-



SESEA

Secretaría Ejecutiva del Sistema Estatal Anticorrupción							
EGRESOS POR CAPÍTULO							
(Miles de Pesos)							
EGRESOS	PRESUPUESTO 2023				VARIACIÓN		
	AUTORIZADO	ASIGNACIONES Y/O AMPLIACIONES	REDUCCIONES Y/O DISMINUCIONES	TOTAL AUTORIZADO	EJERCIDO	IMPORTE	%
Servicios Personales	56,496.7	2,807.7	10,084.2	49,220.2	47,689.8	1,530.4	3.1
Materiales y Suministros	1,949.8	349.9	457.2	1,842.5	1,842.5	0.0	.0
Servicios Generales	26,157.7	12,328.5	9,581.0	28,905.2	28,905.2	0.0	.0
Bienes Muebles, Inmuebles e Intangibles	3,213.0	2,984.3	3,001.1	3,196.2	3,196.2	0.0	.0
Deuda Pública		670.5		670.5	670.5	0.0	.0
T O T A L	87,817.2	19,140.9	23,123.5	83,834.6	82,304.2	1,530.4	1.8
	=====	=====	=====	=====	=====	=====	



NOTAS AL PRESUPUESTO DE EGRESOS

EGRESOS

Inicialmente se asignaron 87 millones 817.2 miles de pesos, presentando ampliaciones y traspasos netos de menos, por un importe de 3 millones 982.6 miles de pesos, con lo que se determinó un presupuesto total modificado de 83 millones 834.6 miles de pesos, de los cuales se ejercieron 82 millones 304.2 miles de pesos, obteniendo una variación de más por 1 millones 530.4 miles de pesos, equivalente al 1.8 por ciento respecto al monto autorizado.

SERVICIOS PERSONALES

El presupuesto autorizado inicial de este capítulo fue de 56 millones 496.7 miles de pesos, con ampliaciones y traspasos netos de menos, por 7 millones 276.5 miles de pesos, obteniendo un presupuesto modificado de 49 millones 220.2 miles de pesos, de los cuales se ejercieron 47 millones 689.8 miles de pesos, obteniendo una variación de 1 millón 530.4 miles de pesos, lo que representó el 3.1 por ciento respecto al monto autorizado.

MATERIALES Y SUMINISTROS

El presupuesto autorizado inicial de este capítulo fue por un monto de 1 millón 949.8 miles de pesos, con ampliaciones y traspasos netos de menos 107.3 miles de pesos, obteniendo un presupuesto modificado de 1 millón 842.5 miles de pesos, el cual se ejerció en su totalidad.

SERVICIOS GENERALES

El presupuesto autorizado inicial de este capítulo fue por un monto de 26 millones 157.7 miles de pesos, con ampliaciones y traspasos netos de más por 2 millones 747.5 miles de pesos, obteniendo un presupuesto modificado de 28 millones 905.2 miles de pesos, el cual se ejerció en su totalidad.

BIENES MUEBLES, INMUEBLES E INTANGIBLES

El presupuesto autorizado inicial de este capítulo fue por un monto de 3 millones 213 mil pesos, con ampliaciones y traspasos netos de menos, por 16.8 miles de pesos, obteniendo un presupuesto modificado de 3 millones 196.2 miles de pesos, el cual se ejerció en su totalidad.

DEUDA PÚBLICA

Se autorizó una ampliación para el pago de pasivos derivados de erogaciones devengadas y pendientes de ejercicios fiscales anteriores por un importe de 670.5 miles de pesos, el cual se ejerció en su totalidad.



SESEA

INFORMACIÓN PRESUPUESTAL

Secretaría Ejecutiva del Sistema Estatal Anticorrupción

EGRESOS POR OBJETO DEL GASTO

(Miles de Pesos)

CAPÍTULO Y OBJETO DEL GASTO	PRESUPUESTO 2023					
	AUTORIZADO	ASIGNACIONES Y/O AMPLIACIONES	REDUCCIONES Y/O DISMINUCIONES	TOTAL AUTORIZADO	EJERCIDO	VARIACIÓN
SERVICIOS PERSONALES	56,496.7	2,807.7	10,084.2	49,220.2	47,689.8	1,530.4
Sueldo Base	25,110.9	599.2	4,836.8	20,873.3	20,629.5	243.8
Becas para Médicos Residentes				.0	.0	.0
Prima por Años de Servicio				.0	.0	.0
Prima de Antigüedad				.0	.0	.0
Prima Adicional por Permanencia en el Servicio				.0	.0	.0
Prima Vacacional	1,836.9	75.3	127.8	1,784.4	1,355.8	428.6
Aguinaldo	4,358.9	138.0	252.6	4,244.3	3,386.3	858.0
Vacaciones no Disfrutadas por Finiquito				.0	.0	.0
Prima Dominical				.0	.0	.0
Remuneraciones por Horas Extraordinarias				.0	.0	.0
Compensación por Riesgo Profesional				.0	.0	.0
Compensación por Retabulación	2,036.7	215.0	192.1	2,059.6	2,059.6	.0
Gratificación	10,381.6	1,303.1	2,421.3	9,263.4	9,263.4	.0
Gratificación por Convenio	1,447.9	32.8	366.8	1,113.9	1,113.9	.0
Gratificación por Productividad				.0	.0	.0
Estudios Superiores				.0	.0	.0
Aportaciones de Servicio de Salud	3,492.3	15.3	357.4	3,150.2	3,150.2	.0
Aportaciones al Sistema Solidario de Reparto	2,616.9	10.1	289.6	2,337.4	2,337.4	.0
Aportaciones del Sistema de Capitalización individual	666.7		148.3	518.4	518.4	.0
Aportaciones para Financiar los Gastos Generales de Administración del ISSEMyM	315.3	1.2	40.7	275.8	275.8	.0
Aportaciones para Riesgo de Trabajo	697.9	355.5		1,053.4	1,053.4	.0
Seguros y Fianzas	263.3	6.8	95.8	174.3	174.3	.0
Cuotas para Fondo de Retiro				.0	.0	.0
Seguro de Separación Individualizado	2,586.6		841.9	1,744.7	1,744.7	.0
Liquidaciones por Indemnizaciones, por Sueldos y Salarios Caidos				.0	.0	.0
Prima por Jubilación				.0	.0	.0
Becas para Hijos de Trabajadores Sindicalizados				.0	.0	.0
Días Cívicos y Económicos				.0	.0	.0
Día del Maestro y del Servidor Público				.0	.0	.0
Otros Gastos Derivados de Convenio				.0	.0	.0
Dispensa	684.8	9.8	113.1	581.5	581.5	.0
Reconocimiento a Servidores Públicos		45.6		45.6	45.6	.0
Estímulos por Puntualidad y Asistencia				.0	.0	.0
Recompensas				.0	.0	.0
MATERIALES Y SUMINISTROS	1,949.8	349.9	457.2	1,842.5	1,842.5	.0
Materiales y Útiles de Oficina	241.1	25.1	53.7	212.5	212.5	.0
Enseres de Oficina	90.8	.5	36.0	55.3	55.3	.0
Material y Útiles de Imprenta y Reproducción				.0	.0	.0
Material de Foto, Cine y Grabación				.0	.0	.0
Material Estadístico y Geográfico				.0	.0	.0
Materiales y Útiles para el Procesamiento en Equipos y Bienes Informáticos	481.6	70.8	18.6	533.8	533.8	.0
Material de Información		26.1		26.1	26.1	.0
Material y Enseres de Limpieza	92.5	22.5	2.8	112.2	112.2	.0
Material Didáctico				.0	.0	.0
Material para Identificación y Registro	.3	.6	.3	.6	.6	.0
Productos Alimenticios para Personas	129.5	38.5	5.6	162.4	162.4	.0
Utensilios para el Servicio de Alimentación	3.8	1.0	3.8	1.0	1.0	.0
Materias Primas y Materiales de Producción				.0	.0	.0
Madera y productos de madera	3.5		3.5	.0	.0	.0
Productos de Cuero, Piel, Plástico y Hule Adquiridos como Materia Prima				.0	.0	.0
Material Eléctrico y Electrónico	80.0	51.3	65.5	65.8	65.8	.0
Materiales Complementarios	57.5	27.9	48.2	37.2	37.2	.0
Material de Señalización	21.1		21.1	.0	.0	.0
Árboles y Plantas de Ornato				.0	.0	.0
Materiales de Construcción	26.9	22.2	24.7	24.4	24.4	.0
Estructuras y Manufacturas para Todo Tipo de Construcción				.0	.0	.0
Sustancias Químicas				.0	.0	.0
Medicinas y Productos Farmacéuticos				.0	.0	.0
Materiales, Accesorios y Suministros Médicos				.0	.0	.0



SESEA

CAPÍTULO Y OBJETO DEL GASTO	PRESUPUESTO 2023					
	AUTORIZADO	ASIGNACIONES Y/O AMPLIACIONES	REDUCCIONES Y/O DISMINUCIONES	TOTAL AUTORIZADO	EJERCIDO	VARIACIÓN
Materiales, Accesorios y Suministros de Laboratorio				.0		.0
Combustibles, Lubricantes y Aditivos	604.9		79.6	525.3	525.3	.0
Vestuario y Uniformes	11.6		11.6	.0	.0	.0
Prendas de Seguridad y Protección Personal				.0	.0	.0
Artículos Deportivos				.0	.0	.0
Blancos y Otros Productos Textiles				.0	.0	.0
Prendas de Protección				.0	.0	.0
Refacciones, Accesorios y Herramientas	16.7	2.0	16.7	2.0	2.0	.0
Refacciones y Accesorios Menores de Edificios	9.5		9.5	.0	.0	.0
Refacciones y accesorios menores de mobiliario y equipo de administración	5.4	2.6	5.4	2.6	2.6	.0
Refacciones y Accesorios para Equipo de Cómputo	47.7	58.3	32.1	73.9	73.9	.0
Refacciones y Accesorios Menores de Equipo e Instrumental Médico y de Laboratorio				.0	.0	.0
Refacciones y Accesorios Menores para Equipo de Transporte		5		.5	.5	.0
Artículos para la Extinción de Incendios	8.6		6.1	2.5	2.5	.0
Refacciones y Accesorios Menores de Maquinaria y Otros Equipos				.0	.0	.0
Medidores de Agua				.0	.0	.0
Otros Enseres	16.8		12.4	4.4	4.4	.0
SERVICIOS GENERALES	26,157.7	12,328.5	9,581.0	28,905.2	28,905.2	.0
Servicio de Energía Eléctrica	219.1	97.9	9.5	307.5	307.5	.0
Gas				.0	.0	.0
Servicio de Agua	19.3	30.3	5.2	44.4	44.4	.0
Servicio de Telefonía Convencional	968.2	69.9	245.3	792.8	792.8	.0
Servicios de Radiolocalización y Telecomunicación				.0	.0	.0
Servicios de Acceso a Internet	747.0	86.0	331.7	501.3	501.3	.0
Servicio Postal y Telefónico				.0	.0	.0
Arrendamiento de Edificios y Locales	2,014.8	217.6		2,232.4	2,232.4	.0
Arrendamiento de Equipo y Bienes Informáticos	90.5		90.5	.0	.0	.0
Arrendamiento de Vehículos	3,405.9		306.4	3,099.5	3,099.5	.0
Arrendamiento de Maquinaria y Equipo				.0	.0	.0
Arrendamiento de Activos Intangibles	306.5	3,496.5	1,698.6	2,104.4	2,104.4	.0
Aseorías Asociadas a Convenios o Acuerdos	11,060.4	360.5	841.6	10,579.3	10,579.3	.0
Servicios Informáticos	35.3	2,325.0		2,360.3	2,360.3	.0
Capacitación	537.3		537.3	.0	.0	.0
Servicios de Investigación Científica y Desarrollo				.0	.0	.0
Servicios de Apoyo Administrativo y Fotocopiado	190.0	131.7	74.7	247.0	247.0	.0
Impresiones de Documentos Oficiales para la Prestación de Servicios Públicos, Identificación, Formatos Administrativos y				.0	.0	.0
Servicios de Impresión de Documentos Oficiales	348.8	678.0	599.2	427.6	427.6	.0
Servicios de Vigilancia	600.6	187.2	20.1	767.7	767.7	.0
Servicios Profesionales	2,957.7	1,654.2	4,234.8	377.1	377.1	.0
Servicios Bancarios y Financieros	11.2	4.9	.7	15.4	15.4	.0
Seguros de Responsabilidad Patrimonial y Fianzas				.0	.0	.0
Seguros y Fianzas	9.3	64.2	29.6	43.9	43.9	.0
Fletes y Maniobras				.0	.0	.0
Reparación y Mantenimiento de Inmuebles	11.0		11.0	.0	.0	.0
Reparación, Mantenimiento e Instalación de Mobiliario y Equipo de Oficina				.0	.0	.0
Reparación, Instalación y Mantenimiento de Bienes Informáticos Microfilmación y Tecnologías de la Información	8.0	1,538.4	309.3	1,237.1	1,237.1	.0
Reparación y Mantenimiento para Equipo y Redes de Tele y Radio Transmisión				.0	.0	.0
Reparación, Instalación y Mantenimiento de Equipo Médico y de Laboratorio				.0	.0	.0
Reparación y Mantenimiento de Vehículos Terrestres, Aéreos y Lacustres				.0	.0	.0
Reparación, Instalación y Mantenimiento de Maquinaria, Equipo Instrumental y Diversos				.0	.0	.0
Servicios de Lavandería, Limpieza e Higiene	1,215.4	463.2	80.5	1,598.1	1,598.1	.0
Servicios de Fumigación	24.8	458.5	1.3	482.0	482.0	.0
Gastos de Publicidad y Propaganda				.0	.0	.0
Publicaciones Oficiales y de Información en General para Difusión	9.3	78.2	20.7	66.8	66.8	.0
Servicios de Creatividad, Preproducción y Producción de Publicidad, Excepto Internet				178.2	178.2	.0
Servicios de Fotografía				.0	.0	.0
Servicios de Cine y Grabación				.0	.0	.0
Otros Servicios de Información				.0	.0	.0
Transportación Aérea				.0	.0	.0
Gastos de Traslado por Vía Terrestre	62.9		20.5	42.4	42.4	.0
Pasajes Marítimos, Lacustres y Fluviales				.0	.0	.0
Autotransporte				.0	.0	.0
Viajeros en el País				.0	.0	.0
Viajeros en el Extranjero				.0	.0	.0
Gastos de Instalación y Traslado de Menaje				.0	.0	.0
Servicios Integrales de Traslado y Viajeros		100.8		100.8	100.8	.0
Otros Servicios de Traslado y Hospedaje				.0	.0	.0
Gastos de Ceremonias Oficiales y de Orden Social	3.0		3.0	.0	.0	.0
Espectáculos Cívicos y Culturales				.0	.0	.0
Congresos y Convenciones				.0	.0	.0
Exposiciones y Ferias				.0	.0	.0
Gastos de Representación				.0	.0	.0
Servicios Funerarios y de Cementerios				.0	.0	.0
Otros Impuestos y Derechos				.0	.0	.0
Impuesto sobre Erogaciones por Remuneraciones al Trabajo Personal	1,185.9	53.0	29.6	1,209.3	1,209.3	.0
Cuotas y Suscripciones	4.7	.7	5.4	.0	.0	.0
Gastos de Servicios Menores	110.8	50.7	74.5	87.0	87.0	.0
Estudios y Análisis Clínicos				.0	.0	.0
Subcontratación de Servicios con Terceros				.0	.0	.0
TRANSFERENCIAS, ASIGNACIONES, SUBSIDIOS Y OTRAS AYUDAS	.0	.0	.0	.0	.0	.0
Gastos Relacionados con Actividades Culturales, Deportivas y de Ayuda Extraordinaria				.0	.0	.0
Gastos por Servicios de Traslado de Personas				.0	.0	.0
Donativos a Instituciones sin Fines de Lucro				.0	.0	.0
Donativos a Entidades Federativas				.0	.0	.0
BIENES MUEBLES, INMUEBLES E INTANGIBLES	3,213.0	2,984.3	3,001.1	3,196.2	3,196.2	.0
Muebles y Enseres				.0	.0	.0
Muebles, Excepto de Oficina y Estantería				.0	.0	.0
Bienes Informáticos	3,156.0	50.7	2,945.4	261.3	261.3	.0
Otros Bienes Muebles	55.7		55.7	.0	.0	.0
Otros Equipos Eléctricos y Electrónicos de Oficina				.0	.0	.0
Equipo de Foto, Cine y Grabación				.0	.0	.0
Otro Equipo Educativo y Recreativo				.0	.0	.0
Equipo Médico y de Laboratorio				.0	.0	.0
Vehículos y Equipo de Transporte Terrestre				.0	.0	.0
Vehículos y Equipo Auxiliar de Transporte				.0	.0	.0
Maquinaria y Equipo Industrial				.0	.0	.0
Sistemas de Aire Acondicionado, Calefacción y de Refrigeración Industrial y Comercial				.0	.0	.0
Equipo y Aparatos para Comunicación, Telecomunicación y Radio Transmisión				.0	.0	.0
Equipos de Generación Eléctrica, Aparatos y Accesorios Eléctricos				.0	.0	.0
Software				.0	.0	.0
Marcas	1.3	.8		2.1	2.1	.0
Licencias Informáticas e Intelectuales		2,932.8		2,932.8	2,932.8	.0
INVERSIÓN PÚBLICA	.0	.0	.0	.0	.0	.0
Convenios y Aportaciones				.0	.0	.0
Convenios y Aportaciones				.0	.0	.0
Ejecución de Obras por Administración				.0	.0	.0
DEUDA PÚBLICA	.0	670.5	.0	670.5	670.5	.0
Por el Ejercicio Inmediato Anterior				.0	.0	.0
Por Ejercicios Anteriores		670.5		670.5	670.5	.0
T O T A L	87,817.2	19,140.9	23,123.5	83,834.6	82,304.2	1,530.4



SESEA



INFORMACIÓN PROGRAMÁTICA



SESEA



SESEA

Secretaría Ejecutiva del Sistema Estatal Anticorrupción
Gasto por Categoría Programática
Del 1 de Enero al 31 de Diciembre de 2023
(Miles de Pesos)

Concepto	Egresos					Subejercicio 6=(3 - 4)	
	Aprobado	Ampliaciones/ (Reducciones)	Modificado	Devengado	Pagado		
	1	2	3=(1 + 2)	4	5		
Programas	87,817.2	-	4,653.1	83,164.1	81,633.7	81,310.8	1,530.4
Subsidios: Sector Social y Privado o Entidades Federativas y Municipios	-	-	-	-	-	-	-
Sujetos a Reglas de Operación				-			-
Otros Subsidios				-			-
Desempeño de las Funciones	87,817.2	-	4,653.1	83,164.1	81,633.7	81,310.8	1,530.4
Prestación de Servicios Públicos				-			-
Provisión de Bienes Públicos				-			-
Planeación, Seguimiento y Evaluación de Políticas Públicas				-			-
Promoción y Fomento				-			-
Regulación y Supervisión				-			-
Funciones de las Fuerzas Armadas (Únicamente Gobierno Federal)				-			-
Específicos	87,817.2	-	4,653.1	83,164.1	81,633.7	81,310.8	1,530.4
Proyectos de Inversión				-			-
Administrativos y de Apoyo	-	-	-	-	-	-	-
Apoyo al Proceso Presupuestario y para Mejorar la Eficiencia Institucional				-			-
Apoyo a la Función Pública y al Mejoramiento de la Gestión				-			-
Operaciones Ajenas				-			-
Compromisos	-	-	-	-	-	-	-
Obligaciones de Cumplimiento de Resolución Jurisdiccional				-			-
Desastres Naturales				-			-
Obligaciones	-	-	-	-	-	-	-
Pensiones y Jubilaciones				-			-
Aportaciones a la Seguridad Social				-			-
Aportaciones a Fondos de Estabilización				-			-
Aportaciones a Fondos de Inversión y Reestructura de Pensiones				-			-
Programa de Gasto Federalizado (Gobierno Federal)	-	-	-	-	-	-	-
Gasto Federalizado				-			-
Participaciones a Entidades Federativas y Municipios				-			-
Costo Financiero, Deuda o Apoyos a Deudores y Ahorradores de la Banca				-			-
Adeudos de Ejercicios Fiscales Anteriores			670.5	670.5	670.5	670.5	-
Total del Gasto	87,817.2	-	3,982.6	83,834.6	82,304.2	81,981.3	1,530.4

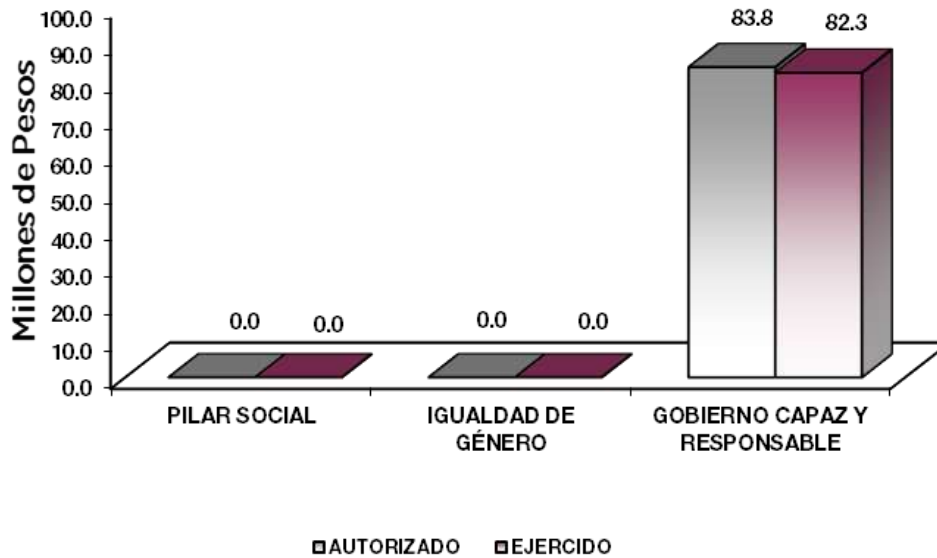
El Plan de Desarrollo del Estado de México 2017-2023, es un instrumento prospectivo con una visión hacia 2030. En él se concentran las bases para la elaboración de los programas sectoriales, especiales y regionales que delinearán de más puntual y detallada los pasos para el cumplimiento de los objetivos establecidos, así como los planes específicos de inversión que permitirán realizar la proyección de los recursos financieros. Este esfuerzo colectivo plasma los retos y desafíos de la agenda gubernamental con un profundo sentido de responsabilidad y con el compromiso de lograr un desarrollo democrático.



GOBIERNO CAPAZ Y RESPONSABLE

El reto de los gobiernos actuales versa sobre la eficacia en solucionar los problemas endémicos que aquejan a las sociedades modernas y uno de los mayores retos es hacerlo con apego al Estado de Derecho, ya que éste aporta las normas y los valores fundamentales que rigen la convivencia social, así como los derechos y obligaciones de los actores sociales y políticos.

Secretaría Ejecutiva del Sistema Estatal Anticorrupción							
EGRESOS POR PILAR Y/O EJE TRANSVERSAL (Miles de Pesos)							
PILAR Y/O EJE TRANSVERSAL	AUTORIZADO	PRESUPUESTO 2023			EJERCIDO	VARIACIÓN	
		ASIGNACIONES Y/O AMPLIACIONES	REDUCCIONES Y/O DISMINUCIONES	TOTAL AUTORIZADO		IMPORTE	%
Pilar Social				.0		.0	
Igualdad de Género				.0		.0	
Gobierno Capaz y Responsable	87,817.2	19,140.9	23,123.5	83,834.6	82,304.2	1,530.4	1.8
T O T A L	87,817.2	19,140.9	23,123.5	83,834.6	82,304.2	1,530.4	1.8

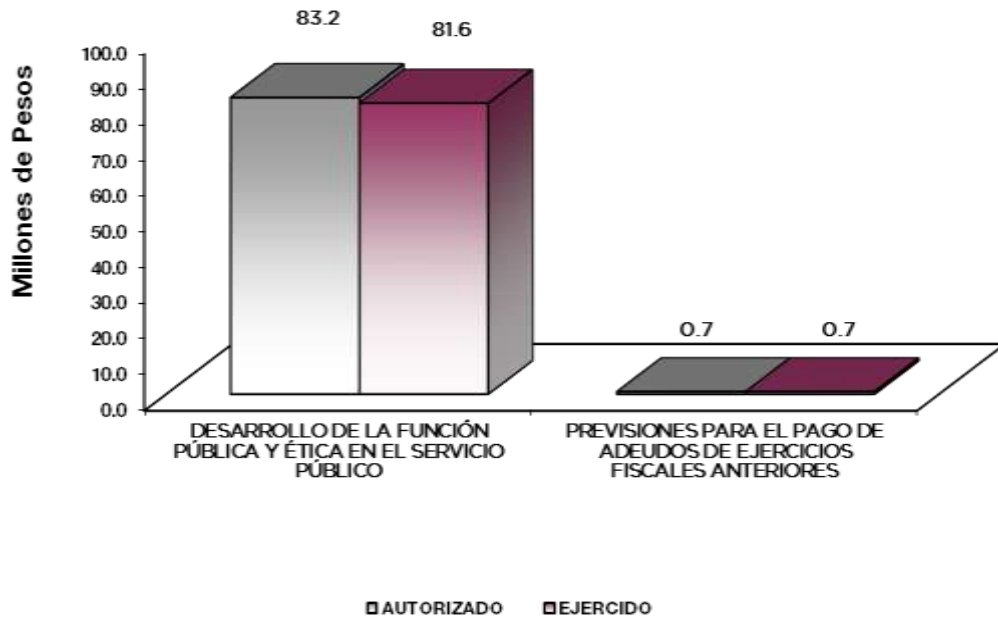


FINALIDAD

GOBIERNO

La Secretaría Ejecutiva, tiene por objeto fungir como órgano de apoyo técnico del Comité Coordinador, a efecto de proveerle la asistencia técnica, así como los insumos necesarios para el desempeño de sus atribuciones.

Secretaría Ejecutiva del Sistema Estatal Anticorrupción							
EGRESOS POR PROGRAMA (Miles de Pesos)							
PROGRAMA	AUTORIZADO	PRESUPUESTO 2023		TOTAL AUTORIZADO	EJERCIDO	VARIACIÓN	
		ASIGNACIONES Y/O AMPLIACIONES	REDUCCIONES Y/O DISMINUCIONES			IMPORTE	%
Desarrollo de la Función Pública y Ética en el Servicio Público	87,817.2	18,470.4	23,123.5	83,164.1	81,633.7	1,530.4	1.8
Desarrollo Comunitario							
Prevención Médica para la Comunidad							
Atención Médica							
Salud para la Población Infantil y Adolescente							
Salud para la Mujer							
Alimentación para la Población Infantil							
Alimentación y Nutrición Familiar							
Protección a la Población Infantil y Adolescente							
Atención a Personas con Discapacidad							
Apoyo a los Adultos Mayores							
Desarrollo Integral de la Familia							
Igualdad de Trato y Oportunidades para la Mujer y el Hombre							
Oportunidades para los Jóvenes							
Inclusión Económica para la Igualdad de Género							
Previsiones para el Pago de Adeudos de Ejercicios Fiscales Anteriores		670.5		670.5	670.5		
TOTAL	87,817.2	19,140.9	23,123.5	83,834.6	82,304.2	1,530.4	1.8



AVANCE OPERATIVO-PROGRAMÁTICO Y PRESUPUESTAL**GOBIERNO DE RESULTADOS****01030402 SISTEMA ANTICORRUPCIÓN DEL ESTADO DE MÉXICO Y MUNICIPIOS****010304020101 PREVENCIÓN, DETECCIÓN, DISUASIÓN, SANCIÓN Y COMBATE A LA CORRUPCIÓN
SESAEM**

La Secretaría Ejecutiva del Sistema Estatal Anticorrupción del Estado de México y Municipios tiene por objeto establecer políticas públicas orientadas al funcionamiento del Sistema Estatal y Municipal Anticorrupción del Estado de México, en cumplimiento a lo dispuesto en la Constitución Política de los Estados Unidos Mexicanos, la Constitución Política del Estado Libre y Soberano de México y la Ley General del Sistema Nacional Anticorrupción, para que las autoridades estatales y municipales competentes prevengan, investiguen y sancionen faltas administrativas y hechos de corrupción.

Durante el ejercicio 2023 se brindó asistencia técnica en 8 sesiones del Comité Coordinador, 6 sesiones del Órgano de Gobierno (ID 1617) y 26 sesiones de Comisión Ejecutiva, para contribuir al fortalecimiento del Sistema Anticorrupción del Estado de México y Municipios en términos de lo que establece la Ley en la materia.

En el periodo que se informa en materia de Sistemas Municipales, la Secretaría Ejecutiva del Sistema Estatal Anticorrupción realizó una campaña dirigida las personas servidoras públicas estatales y municipales para llevar a cabo la difusión en materia anticorrupción, se realizó un evento del programa conjunto y coordinado de capacitación, actualización y profesionalización de los servidores públicos, se realizaron 24 reportes de las capacitaciones que se impartieron a personas servidoras públicas e integrantes de los sistemas municipales anticorrupción; y asesorías dirigidas a los ayuntamientos del Estado con la finalidad de orientarlos a la instalación o funcionamiento del Sistema Municipal Anticorrupción, al Comité de Participación Ciudadana y Comités Coordinadores Municipales, con la finalidad de lograr el objetivo que los 125 municipios cuenten con su Sistema Municipal Anticorrupción. Cabe mencionar que para informar a la ciudadanía se llevaron a cabo 62 acciones de difusión de las actividades que realiza esta Secretaría. Es importante mencionar que se suscribieron 16 convenios con los municipios para el uso de la Plataforma Digital Estatal. Como cada año se llevó a cabo un evento conmemorativo del día Internacional y Estatal de la lucha contra la corrupción y 2 publicaciones de la revista digital semestral “Experiencia Anticorrupción”.

Durante el año 2023 en cuanto a la Política Estatal Anticorrupción (PEA), se realizaron 2 informes del avance de implementación de la PEA en los entes públicos, de igual forma se otorgaron 15 asesorías y 10 capacitaciones en materia anticorrupción con la finalidad de fortalecer el alcance de la Implementación de la Política Estatal Anticorrupción, también se elaboraron 2 estudios especializados en materia anticorrupción cuyo objetivo es generar información y/o datos como referencia, y 2 informes del avance que se logró en la implementación del Modelo de Gestión Antisoborno de esta Secretaría y se gestionó la realización de un mantenimiento a dicho sistema. Cabe resaltar que el Organismo cuenta con un Modelo de Gestión Antisoborno, derivado de ello se realizaron 2 informes de revisión por parte de la dirección del Sistema de Gestión Antisoborno. Se realizó un anteproyecto del Informe Anual de Resultados del Comité Coordinador con la finalidad de informar a la ciudadanía las actividades relevantes y avances significativos del Sistema Anticorrupción Estatal y Municipal, y un anteproyecto del Programa Anual de Trabajo del Comité Coordinador del Sistema Anticorrupción del Estado de México y Municipios 2023-2024 con el objeto de dar a conocer las acciones coordinadas de las autoridades integrantes de dicho Comité.

Durante 2023 en cuanto a la Plataforma Digital Estatal, se realizaron 120 pruebas de mantenimiento preventivo y correctivo a los canales de interconexión de los entes públicos y para dar seguimiento a la información de la PDE, se recibieron 366 solicitudes de actualización de los registros de los sistemas de la PDE de los entes públicos interconectados, también se realizó la actualización de 3 mil 885 registros de los sistemas de la PDE mediante la notificación automática vía plataforma a los municipios, se destaca que se logró la interconexión de 6 entes públicos al sistema VI de la Plataforma Digital Estatal, todo ello con el objeto de tener información actualizada en la Plataforma Digital Estatal en todos y cada uno de sus módulos que la integran.

En el periodo que se reporta en materia programática se realizaron diversas actividades tendentes a informar de manera oportuna a las autoridades competentes respecto del seguimiento y avance programático de las actividades de esta Secretaría, tales como: la elaboración de un Programa de Trabajo Institucional, el cual marca la directriz de las acciones a realizar durante el periodo por parte de las áreas administrativas para lograr el objetivo institucional, se realizaron un total de 12 Informes para los Integrantes del Órgano de Gobierno respecto al avance del Programa Anual de Trabajo, Se realizaron 4 Informes de rendición de cuentas a la Comisión Legislativa de Transparencia, Acceso a la Información Pública, Protección de Datos Personales y de Combate a la Corrupción, por último se elaboraron 2 Informes de evaluación de la gestión de la Secretaría Ejecutiva.

En materia de transparencia durante el ejercicio 2023, se realizaron diversas acciones y/o actividades para dar cabal cumplimiento a lo que establece la normatividad aplicable, tales como: 4 reportes de las actualizaciones de la información pública contenida en IPOMEX, 2 reportes de actualización de los sistemas de datos personales para promover la mejora continua del sistema de seguridad institucional, se hicieron 4 reportes de avance de cumplimiento de actividades del Programa Anual de Sistematización (PASAI), se realizaron 4 reportes de las solicitudes de acceso a la información atendidas con el objeto de garantizar este derecho a la ciudadanía, para informar el estado que guardan dichas solicitudes, se realizaron 5 sesiones del Comité de Transparencia para tratar asuntos en la materia donde se requiere la aprobación y/o presentación ante dicho Comité, y la realización de un informe anual de las actividades en materia de transparencia que debe ser presentado ante el INFOEM.

Resulta importante mencionar que no se realizó ningún informe de presunta responsabilidad administrativa, debido a que es a solicitud de parte y no fue requerido.

En materia presupuestal y de recursos humanos, durante 2023, se llevaron a cabo 18 procedimientos adquisitivos con la finalidad de proveer insumos a las unidades administrativas de la Secretaría Ejecutiva, asimismo, se realizaron 12 acciones de apoyo logístico para el desarrollo de los eventos. En cumplimiento a la Ley General de Contabilidad Gubernamental se elaboraron 4 estados financieros y presupuestales, finalmente se realizaron 25 timbrados de nómina del personal de esta Secretaría Ejecutiva.

En materia jurídica se elaboró un documento de normatividad, y se realizaron 4 acciones de promoción de igualdad entre hombres y mujeres dentro de la Secretaría para tener un ambiente laboral sano entre las personas servidoras públicas de esta Secretaría.



SESEA

01030401 DESARROLLO DE LA FUNCIÓN PÚBLICA Y ÉTICA EN EL SERVICIO PÚBLICO

010304010101 FISCALIZACIÓN, CONTROL Y EVALUACIÓN INTERNA DE LA GESTIÓN PÚBLICA SESAEM

Durante el ejercicio 2023 en el interior de la Secretaría, el Órgano Interno de Control desarrolló acciones, entre ellas 4 auditorías con la finalidad de verificar el cumplimiento de la norma y una acción de acompañamiento en la atención de auditorías realizadas, se llevó a cabo una acción derivada de la fiscalización realizado por entes externos, así mismo se ejecutó una actividad de seguimiento en la atención de observaciones y acciones de mejora de los actos de fiscalización realizados, finalmente se hicieron 15 inspecciones con el propósito de constatar el cumplimiento del marco normativo que lo regula. Se realizaron 34 testificaciones con la finalidad de verificar la legalidad de los actos administrativos, de igual manera se hicieron 43 reuniones donde se requirió la participación del OIC.

01030402 SISTEMA ANTICORRUPCIÓN DEL ESTADO DE MÉXICO Y MUNICIPIOS

010304020204 INVESTIGACIÓN DE FALTAS ADMINISTRATIVAS SESAEM

Durante 2023 se realizaron 2 acuerdos de las denuncias derivadas de las presuntas faltas administrativas.



SESEA

Secretaría Ejecutiva del Sistema Estatal Anticorrupción Avance Operativo - Programático y Presupuestal Enero - Diciembre de 2023
--

FIN	FUN	SF	PP	SP	Pr	DESCRIPCIÓN	UNIDAD DE MEDIDA	M E T A S			PRESUPUESTO 2023 (Miles de Pesos)			
								PROGRAMADO	ALCANZADO	AVANCE %	AUTORIZADO ANUAL	EJERCIDO	%	
						GOBIERNO								
						GOBIERNO CAPAZ Y RESPONSABLE								
						SISTEMA ANTICORRUPCIÓN DEL ESTADO DE MÉXICO Y MUNICIPIOS								
01	03	04	02	01	01	PREVENCIÓN, DETECCIÓN, DISUASIÓN, SANCIÓN Y COMBATE A LA CORRUPCIÓN						81068.2	79537.8	98.1
						Brindar asistencia técnica en las sesiones del Comité Coordinador del Sistema Estatal Anticorrupción para que se desarrollen en apego a la normatividad.	Sesión	8	8	100.0				
						Brindar asistencia técnica en las sesiones del Órgano de Gobierno de la Secretaría Ejecutiva del Sistema Estatal Anticorrupción para que se desarrollen en apego a la normatividad.	Sesión	6	6	100.0				
						Desarrollar los procedimientos adquisitivos para la provisión de insumos a las Unidades Administrativas de la Secretaría Ejecutiva del Sistema Estatal Anticorrupción.	Procedimiento	18	18	100.0				
						Elaborar los estados financieros y presupuestales con el objeto de dar cumplimiento a la normatividad aplicable.	Documento	4	4	100.0				
						Elaborar el timbrado de nóminas para el adecuado control del personal de la Secretaría Ejecutiva del Sistema Estatal Anticorrupción.	Documento	25	25	100.0				
						Realizar acciones de apoyo logístico para el desarrollo de los eventos que lleve a cabo la Secretaría Ejecutiva del Sistema Estatal Anticorrupción.	Acción	12	12	100.0				
						Elaborar los proyectos de normatividad o su actualización encargados por la superioridad.	Documento	1	1	100.0				
						Promover igualdad entre hombres y mujeres entre los servidores públicos de la Secretaría Ejecutiva del Sistema Estatal Anticorrupción.	Acción	4	4	100.0				
						Realizar una campaña de difusión dirigida a personas servidoras públicas estatales y municipales en materia del Sistema Estatal Anticorrupción.	Campaña	1	1	100.0				
						Capacitar presencial o a distancia a personas servidoras públicas e integrantes de los sistemas municipales anticorrupción, en materia del Sistema Estatal y Municipal Anticorrupción.	Reporte	23	24	104.3				
						Difundir actividades y resultados de la Secretaría Ejecutiva del Sistema Estatal Anticorrupción.	Acción	62	62	100.0				
						Impartir asesorías de manera presencial y/o a distancia orientadas a la organización, funcionamiento y desempeño de los Sistemas Municipales Anticorrupción.	Reporte	23	24	104.3				
						Brindar asistencia técnica en las sesiones de la Comisión Ejecutiva para que se desarrollen en apego a la normatividad.	Sesión	24	26	108.3				
						Elaborar informes de ejecución de los avances del Programa de Implementación de la Política Estatal Anticorrupción.	Informe	2	2	100.0				
						Promover la suscripción de convenios, acuerdos específicos o demás actos o acciones consensuales tendientes al cumplimiento de los objetivos institucionales.	Documento	16	16	100.0				
						Editar la revista digital semestral "Experiencia Anticorrupción".	Revista	2	2	100.0				
						Realizar el evento conmemorativo del día internacional y estatal de la lucha contra la corrupción.	Evento	1	1	100.0				
						Elaborar informe de presunta responsabilidad administrativa.	Informe	1	0	0.0				
						Brindar asesorías a servidoras y servidores públicos en materia anticorrupción.	Asesoría	15	15	100.0				
						Impartir capacitaciones en materia en anticorrupción dirigido a servidoras y servidores públicos.	Capacitación	10	10	100.0				
						Elaborar estudios especializados en materia anticorrupción con el propósito de generar información y/o datos que contribuyan a contar con referencias en la materia.	Estudio	2	2	100.0				
						Realizar reportes trimestrales sobre la organización, funcionamiento y desempeño de los Sistemas Municipales Anticorrupción.	Reporte	4	4	100.0				



SESEA

FIN	FUN	SF	PP	SP	Pr	DESCRIPCIÓN	UNIDAD DE MEDIDA	M E T A S			PRESUPUESTO 2023 (Miles de Pesos)		
								PROGRAMADO	ALCANZADO	AVANCE %	AUTORIZADO ANUAL	EJERCIDO	%
						Elaborar el anteproyecto del Informe Anual de resultados y avances del Comité Coordinador del Sistema Anticorrupción del Estado de México y Municipios a fin de dar cuenta de las acciones coordinadas en el periodo 2022- 2023.	Informe	1	1	100.0			
						Elaborar el anteproyecto del Programa Anual de Trabajo del Comité Coordinador del Sistema Anticorrupción del Estado de México y Municipios, con el objeto de guiar de manera sistemática sus acciones en el periodo 2023- 2024.	Programa	1	1	100.0			
						Verificar que las actualizaciones de la información pública de oficio contenida en la plataforma de transparencia, cumpla con la normatividad.	Reporte	4	4	100.0			
						Realizar un reporte de las solicitudes de acceso a la información con el objeto de garantizar la puntual atención de este derecho de la ciudadanía.	Reporte	4	4	100.0			
						Realizar un reporte de actualización de los sistemas de datos personales para promover la mejora continua del sistema de seguridad institucional.	Reporte	2	2	100.0			
						Elaborar reporte de avance de cumplimiento de actividades del Programa Anual de Sistematización.	Reporte	4	4	100.0			
						Elaborar el Programa de Trabajo Institucional	Programa	1	1	100.0			
						Elaborar un informe para los integrantes del Órgano de Gobierno del avance de cumplimiento de actividades del Programa Anual de Trabajo Institucional.	Informe	12	12	100.0			
						Elaborar el Informe de Evaluación de Gestión de la Secretaría Ejecutiva del Sistema Estatal Anticorrupción.	Informe	2	2	100.0			
						Elaborar el Informe de eficiencia, eficacia, avances y actividades desarrolladas para la Comisión Legislativa de Transparencia, Acceso a la Información Pública, Protección de Datos Personales y de Combate a la Corrupción.	Informe	4	4	100.0			
						Realizar un informe anual de las actividades en materia de Transparencia que debe ser presentado ante el Infoem.	Informe	1	1	100.0			
						Celebrar las sesiones ordinarias del Comité de Transparencia para coordinar las acciones realizadas en cumplimiento a la normatividad.	Sesión	5	5	100.0			
						Realizar informes de revisión por parte de la dirección del Sistema de Gestión Antisoborno de la Secretaría Ejecutiva del Sistema Anticorrupción del Estado de México y Municipios.	Informe	2	2	100.0			
						Gestionar el mantenimiento del Sistema de Gestión Antisoborno de la Secretaría Ejecutiva del Sistema Anticorrupción del Estado de México y Municipios.	Gestión	1	1	100.0			
						Realizar informes de avance del Modelo de Gestión de Riesgos de Corrupción para el Sector Público del Estado de México (MOGERIC).	Informe	2	2	100.0			
						Ejecutar el programa conjunto y coordinado de capacitación, actualización y profesionalización de los servidores públicos municipales y estatales.	Evento	1	1	100.0			
						Llevar a cabo la actualización de los registros de los sistemas de la PDE mediante solicitudes realizadas a los entes públicos interconectados, para generar una adecuada inteligencia de datos.	Solicitud	366	366	100.0			
						Llevar a cabo la actualización de los registros de los sistemas de la PDE mediante la notificación automática vía plataforma a los municipios, para generar una adecuada inteligencia de datos a nivel municipal.	Registro	3882	3885	100.08			
						Realizar las pruebas de mantenimiento preventivo y correctivo a los canales de interconexión de los entes públicos y dar seguimiento a su atención.	Prueba	120	120	100.0			
						Lograr que los entes públicos estén interconectados al sistema VI de la PDE para integrar la información y suministrarla a la PDN.	Institución Pública	8	6	75.0			
01	03	04	02	02	04	INVESTIGACIÓN DE FALTAS ADMINISTRATIVAS					557.8	557.8	100.0
						Recibir las denuncias derivadas de las presuntas faltas administrativas, así como las sugerencias y reconocimientos presentados por los interesados.	Acuerdo	2	2	100.0			
01	03	04	01	01	01	FISCALIZACIÓN, CONTROL Y EVALUACIÓN INTERNA DE LA GESTIÓN PÚBLICA					1,538.1	1,538.1	100.0
						Realizar auditorías para verificar el cumplimiento del marco normativo que regula el funcionamiento del organismo, conforme a las atribuciones establecidas para el Órgano Interno de Control.	Auditoría	4	4	100.0			
						Efectuar inspecciones a rubros específicos en el organismo, con el propósito de constatar el cumplimiento del marco normativo que lo regula, conforme a las atribuciones establecidas para el Órgano Interno de Control.	Inspección	15	15	100.0			
						Participar en testificaciones para verificar que los actos administrativos se realicen conforme a la normatividad aplicable.	Testificación	34	34	100.0			
						Participar en reuniones que por mandato legal o disposición administrativa así lo requiera.	Reunión	43	43	100.0			
						Realizar acciones de acompañamiento en la atención de auditorías practicadas por los Entes Fiscalizadores Externos.	Acción	1	1	100.0			
						Atender acciones derivadas de la fiscalización realizada por Entes Fiscalizadores Externos.	Acción	1	1	100.0			
						Realizar actividades de seguimiento en la atención observaciones y acciones de mejora determinadas con motivo de los actos de fiscalización realizados por la Dirección General u Órgano Interno de Control.	Acción	1	1	100.0			
						OTROS NO CLASIFICADOS EN FUNCIONES ANTERIORES							
						GOBIERNO CAPAZ Y RESPONSABLE							
						PREVISIÓN PARA EL PAGO DE ADEUDOS DE EJERCICIOS FISCALES ANTERIORES							
04	04	01	01	01	01	PASIVOS DERIVADOS DE EROGACIONES DEVENGADAS Y PENDIENTES DE EJERCICIOS ANTERIORES					670.5	670.5	100.0
						Registro de Pagos de Adeudos de Ejercicios Fiscales Anteriores	Documento	1	1	100			
T O T A L											83,834.6	82,304.2	98.2
											=====	=====	



ANEXOS ESTABLECIDOS EN DIFERENTES ORDENAMIENTOS



SESEA



SESEA

Relación de Bienes Inmuebles que Componen el Patrimonio
Cuenta Pública 2023
(Miles de Pesos)

Ente Público: Secretaría Ejecutiva del Sistema Estatal Anticorrupción

Código	Descripción de Bienes Inmuebles	Valor en Libros
	N/A	
	T O T A L	0.0

Relación de Bienes Muebles que Componen el Patrimonio
Cuenta Pública 2023
(Miles de Pesos)

Ente Público: Secretaría Ejecutiva del Sistema Estatal Anticorrupción

Código	Descripción de Bienes Muebles	Valor en Libros
1241-01-01-01	Mobiliario y Equipo de Oficina	3,625.2
1241-01-01-02	Equipo de Cómputo	10,100.5
1241-01-01-03	Mobiliario y Equipo de Fotografía, Sonido y Proyección	125.1
1241-01-01-04	Mobiliario y Equipo de Actividades Diversas	270.2
	T O T A L	14,121.0



Secretaría Ejecutiva del Sistema Estatal Anticorrupción
Cuenta Pública 2023
Relación de Cuentas Bancarias Productivas Específicas

Fondo, Programa o Convenio	Datos de la Cuenta Bancaria	
	Institución Bancaria	Número de Cuentas
Cheques Pago a Proveedores y Subsidio Gto.Op.	BANORTE	363
Cheques Nómina Sueldos	BANORTE	354



FORMATOS PARA EL CUMPLIMIENTO DE LA LEY DE DISCIPLINA FINANCIERA DE LAS ENTIDADES FEDERATIVAS Y LOS MUNICIPIOS



SESEA



SESEA

Secretaría Ejecutiva del Sistema Estatal Anticorrupción					
Estado de Situación Financiera Detallado - LDF					
Al 31 de Diciembre de 2023 y 2022					
(Cifras en Miles de Pesos)					
Concepto	2023	2022	Concepto	2023	2022
ACTIVO			PASIVO		
Activo Circulante			Pasivo Circulante		
a. Efectivo y Equivalentes (a=a1+a2+a3+a4+a5+a6+a7)	2,050.7	4,416.6	a. Cuentas por Pagar a Corto Plazo (a=a1+a2+a3+a4+a5+a6+a7+a8+a9)	322.9	670.5
a1) Efectivo			a1) Servicios Personales por Pagar a Corto Plazo		
a2) Bancos/Tesorería	2,050.7	2,902.1	a2) Proveedores por Pagar a Corto Plazo	277.3	628.2
a3) Bancos/Dependencias y Otros		1,514.5	a3) Contratistas por Obras Públicas por Pagar a Corto Plazo		
a4) Inversiones Temporales (Hasta 3 meses)			a4) Participaciones y Aportaciones por Pagar a Corto Plazo		
a5) Fondos con Afectación Específica			a5) Transferencias Otorgadas por Pagar a Corto Plazo		
a6) Depósitos de Fondos de Terceros en Garantía y/o Administración			a6) Intereses, Comisiones y Otros Gastos de la Deuda Pública por Pagar a Corto Plazo		
a7) Otros Efectivos y Equivalentes			a7) Retenciones y Contribuciones por Pagar a Corto Plazo		
b. Derechos a Recibir Efectivo o Equivalentes (b=b1+b2+b3+b4+b5+b6+b7)	4.2	0.0	a8) Devoluciones de la Ley de Ingresos por Pagar a Corto Plazo		
b1) Inversiones Financieras de Corto Plazo			a9) Otras Cuentas por Pagar a Corto Plazo	45.6	42.3
b2) Cuentas por Cobrar a Corto Plazo			b. Documentos por Pagar a Corto Plazo (b=b1+b2+b3)	0.0	0.0
b3) Deudores Diversos por Cobrar a Corto Plazo		4.2	b1) Documentos Comerciales por Pagar a Corto Plazo		
b4) Ingresos por Recuperar a Corto Plazo			b2) Documentos con Contratistas por Obras Públicas por Pagar a Corto Plazo		
b5) Deudores por Anticipos de la Tesorería a Corto Plazo			b3) Otros Documentos por Pagar a Corto Plazo		
b6) Préstamos Otorgados a Corto Plazo			c. Porción a Corto Plazo de la Deuda Pública a Largo Plazo (c=c1+c2)	0.0	0.0
b7) Otros Derechos a Recibir Efectivo o Equivalentes a Corto Plazo			c1) Porción a Corto Plazo de la Deuda Pública		
c. Derechos a Recibir Bienes o Servicios (c=c1+c2+c3+c4+c5)	0.0	0.0	c2) Porción a Corto Plazo de Arrendamiento Financiero		
c1) Anticipo a Proveedores por Adquisición de Bienes y Prestación de Servicios a Corto Plazo			d. Títulos y Valores a Corto Plazo		
c2) Anticipo a Proveedores por Adquisición de Bienes Inmuebles y Muebles a Corto Plazo			e. Pasivos Diferidos a Corto Plazo (e=e1+e2+e3)	0.0	0.0
c3) Anticipo a Proveedores por Adquisición de Bienes Intangibles a Corto Plazo			e1) Ingresos Cobrados por Adelantado a Corto Plazo		
c4) Anticipo a Contratistas por Obras Públicas a Corto Plazo			e2) Intereses Cobrados por Adelantado a Corto Plazo		
c5) Otros Derechos a Recibir Bienes o Servicios a Corto Plazo			e3) Otros Pasivos Diferidos a Corto Plazo		
d. Inventarios (d=d1+d2+d3+d4+d5)	0.0	0.0	f. Fondos y Bienes de Terceros en Garantía y/o Administración a Corto Plazo (f=f1+f2+f3+f4+f5+f6)	0.0	0.0
d1) Inventario de Mercancías para Venta			f1) Fondos en Garantía a Corto Plazo		
d2) Inventario de Mercancías Terminadas			f2) Fondos en Administración a Corto Plazo		
d3) Inventario de Mercancías en Proceso de Elaboración			f3) Fondos Contingentes a Corto Plazo		
d4) Inventario de Materias Primas, Materiales y Suministros para Producción			f4) Fondos de Fideicomisos, Mandatos y Contratos Análogos a Corto Plazo		
d5) Bienes en Tránsito			f5) Otros Fondos de Terceros en Garantía y/o Administración a Corto Plazo		
e. Almacenes			f6) Valores y Bienes en Garantía a Corto Plazo		
f. Estimación por Pérdida o Deterioro de Activos Circulantes (f=f1+f2)	0.0	0.0	g. Provisiones a Corto Plazo (g=g1+g2+g3)	0.0	0.0
f1) Estimaciones para Cuentas Incobrables por Derechos a Recibir Efectivo o Equivalentes			g1) Provisión para Demandas y Juicios a Corto Plazo		
f2) Estimación por Deterioro de Inventarios			g2) Provisión para Contingencias a Corto Plazo		
g. Otros Activos Circulantes (g=g1+g2+g3+g4)	0.0	0.0	g3) Otras Provisiones a Corto Plazo		
g1) Valores en Garantía			h. Otros Pasivos a Corto Plazo (h=h1+h2+h3)	0.0	0.0
g2) Bienes en Garantía (excluye depósitos de fondos)			h1) Ingresos por Clasificar		
g3) Bienes Derivados de Embargos, Decomisos, Aseguramientos y Dación en Pago			h2) Recaudación por Participar		
g4) Adquisición con Fondos de Terceros			h3) Otros Pasivos Circulantes		
IA. Total de Activos Circulantes (IA = a + b + c + d + e + f + g)	2,054.9	4,416.6	IIA. Total de Pasivos Circulantes (IIA = a + b + c + d + e + f + g + h)	322.9	670.5
Activo No Circulante			Pasivo No Circulante		
a. Inversiones Financieras a Largo Plazo			a. Cuentas por Pagar a Largo Plazo		
b. Derechos a Recibir Efectivo o Equivalentes a Largo Plazo			b. Documentos por Pagar a Largo Plazo		
c. Bienes Inmuebles, Infraestructura y Construcciones en Proceso			c. Deuda Pública a Largo Plazo		
d. Bienes Muebles	14,121.0	13,964.1	d. Pasivos Diferidos a Largo Plazo		
e. Activos Intangibles			e. Fondos y Bienes de Terceros en Garantía y/o en Administración a Largo Plazo		
f. Depreciación, Deterioro y Amortización Acumulada de Bienes	-7,141.7	-5,008.9	f. Provisiones a Largo Plazo		
g. Activos Diferidos			IIIB. Total de Pasivos No Circulantes (IIIB = a + b + c + d + e + f)	0.0	0.0
h. Estimación por Pérdida o Deterioro de Activos no Circulantes			II. Total del Pasivo (II = IIA + IIIB)	322.9	670.5
i. Otros Activos no Circulantes			HACIENDA PÚBLICA/PATRIMONIO		
IB. Total de Activos No Circulantes (IB = a + b + c + d + e + f + g + h + i)	6,979.3	8,955.2	IIIA. Hacienda Pública/Patrimonio Contribuido (IIIA = a + b + c)	0.0	0.0
I. Total del Activo (I = IA + IB)	9,034.2	13,371.8	a. Aportaciones		
			b. Donaciones de Capital		
			c. Actualización de la Hacienda Pública/Patrimonio		
			IIIB. Hacienda Pública/Patrimonio Generado (IIIB = a + b + c + d + e)	8,711.3	12,701.3
			a. Resultados del Ejercicio (Ahorro/ Desahorro)	-243.9	2,897.3
			b. Resultados de Ejercicios Anteriores	8,955.2	9,804.0
			c. Revalúos		
			d. Reservas		
			e. Rectificaciones de Resultados de Ejercicios Anteriores		
			IIIC. Exceso o Insuficiencia en la Actualización de la Hacienda Pública/Patrimonio (IIIC = a+b+c)	0.0	0.0
			a. Resultado por Posición Monetaria		
			b. Resultado por Tenencia de Activos no Monetarios		
			III. Total Hacienda Pública/Patrimonio (III = IIIA + IIIB + IIIC)	8,711.3	12,701.3
			IV. Total del Pasivo y Hacienda Pública/Patrimonio (IV = II + III)	9,034.2	13,371.8



SESEA

Secretaría Ejecutiva del Sistema Estatal Anticorrupción							
Informe Analítico de la Deuda Pública y Otros Pasivos - LDF							
Al 31 de Diciembre de 2022 y 2023							
Denominación de la Deuda Pública y Otros Pasivos (c)	Saldo al 31 de Diciembre de 2022 (d)	Disposiciones del Período (e)	Amortizaciones del Período (f)	Revaluaciones, Reclasificaciones y Otros Ajustes (g)	Saldo Final del Período (h) h=d+e-f+g	Pago de Intereses del Período (i)	Pago de Comisiones y demás Costos Asociados Durante el Período (j)
1. Deuda Pública (1=A+B)	0.0	0.0	0.0	0.0	0.0	0.0	
A. Corto Plazo (A=a1+a2+a3)	0.0	0.0	0.0	0.0	0.0	0.0	
a1) Instituciones de Crédito							
a2) Títulos y Valores							
a3) Arrendamientos Financieros							
B. Largo Plazo (B=b1+b2+b3)	0.0	0.0	0.0	0.0	0.0	0.0	
b1) Instituciones de Crédito							
b2) Títulos y Valores							
b3) Arrendamientos Financieros							
2. Otros Pasivos	670.5				322.9		
3. Total de la Deuda Pública y Otros Pasivos (3=1+2)	670.5	0.0	0.0	0.0	322.9		
4. Deuda Contingente 1 (Informativo)	0.0	0.0	0.0	0.0	0.0	0.0	
A. Deuda Contingente 1							
B. Deuda Contingente 2							
C. Deuda Contingente XX							
5. Valor de Instrumentos Bono Cupón Cero 2 (Informativo)	0.0	0.0	0.0	0.0	0.0	0.0	
A. Instrumento Bono Cupón Cero 1							
B. Instrumento Bono Cupón Cero 2							
C. Instrumento Bono Cupón Cero XX							

1 Se refiere a cualquier Financiamiento sin fuente o garantía de pago definida, que sea asumida de manera solidaria o subsidiaria por las Entidades Federativas con sus Municipios, organismos descentralizados y empresas de participación estatal mayoritaria y fideicomisos, locales o municipales, y por los Municipios con sus respectivos organismos descentralizados y empresas de participación municipal mayoritaria.

2 Se refiere al valor del Bono Cupón Cero que respalda el pago de los créditos asociados al mismo (Activo).

Obligaciones a Corto Plazo (k)	Monto Contratado (l)	Plazo Pactado (m)	Tasa de Interés (n)	Comisiones y Costos Relacionados (o)	Tasa Efectiva (p)
6. Obligaciones a Corto Plazo (Informativo)					
A. Crédito 1					
B. Crédito 2					
C. Crédito XX					



SESEA

Secretaría Ejecutiva del Sistema Estatal Anticorrupción Informe Analítico de Obligaciones Diferentes de Financiamientos Al 31 de Diciembre de 2023 (Miles de Pesos)										
Denominación de las Obligaciones Diferentes de Financiamiento (c)	Fecha del Contrato (d)	Fecha de Inicio de Operación del Proyecto (e)	Fecha de Vencimiento (f)	Monto de la Inversión Pactado (g)	Plazo Pactado (h)	Monto Promedio Mensual del Pago de la Contraprestación (i)	Monto Promedio Mensual del Pago de la Contraprestación Correspondiente al Pago de Inversión (j)	Monto Pagado de la Inversión al XX de XXXX de 20XN (k)	Monto Pagado de la Inversión Actualizado al XX de XXXX de 20XN (l)	Saldo Pendiente por Pagar de la Inversión al XX de XXXX de 20XN (m = g - l)
A. Asociaciones Público Privadas (APP's) (A=a+b+c+d)				0.0		0.0	0.0			0.0
a) APP 1										0.0
b) APP 2										0.0
c) APP 3										0.0
d) APP XX										0.0
B. Otros Instrumentos (B=a+b+c+d)				0.0		0.0	0.0			0.0
a) Otro Instrumento 1										0.0
b) Otro Instrumento 2										0.0
c) Otro Instrumento 3										0.0
d) Otro Instrumento XX										0.0
C. Total de Obligaciones Diferentes de Financiamiento (C=A+B)				0.0		0.0	0.0			0.0



SESEA

Secretaría Ejecutiva del Sistema Estatal Anticorrupción
Balance Presupuestario
Del 1 de Enero al 31 de Diciembre de 2023
(Miles de Pesos)

Concepto	Estimado / Aprobado	Devengado	Recaudado / Pagado
A. Ingresos Totales (A = A1+A2+A3)	87,817.2	83,688.5	83,688.5
A1. Ingresos de Libre Disposición	87,817.2	83,365.6	83,365.6
A2. Transferencias Federales Etiquetadas		322.9	322.9
A3. Financiamiento Neto			
B. Egresos Presupuestarios¹ (B = B1+B2)	87,817.2	82,304.2	81,981.3
B1. Gasto No Etiquetado (sin incluir Amortización de la Deuda Pública)	87,817.2	82,304.2	81,981.3
B2. Gasto Etiquetado (sin incluir Amortización de la Deuda Pública)			
C. Remanentes del Ejercicio Anterior (C = C1 + C2)	0.0	0.0	0.0
C1. Remanentes de Ingresos de Libre Disposición Aplicados en el Periodo			
C2. Remanentes de Transferencias Federales Etiquetadas Aplicados en el Periodo			
I. Balance Presupuestario (I = A - B + C)	0.0	1,384.3	1,707.2
II. Balance Presupuestario sin Financiamiento Neto (II = I - A3)	0.0	1,061.4	1,384.3
III. Balance Presupuestario sin Financiamiento Neto y sin Remanentes del Ejercicio Anterior (III = II - C)	0.0	1,061.4	1,384.3

Concepto	Aprobado	Devengado	Pagado
E. Intereses, Comisiones y Gastos de la Deuda (E = E1+E2)	0.0	0.0	0.0
E1. Intereses, Comisiones y Gastos de la Deuda con Gasto No Etiquetado			
E2. Intereses, Comisiones y Gastos de la Deuda con Gasto Etiquetado			
IV. Balance Primario (IV = III + E)	0.0	1,061.4	1,384.3

Concepto	Estimado/ Aprobado	Devengado	Recaudado / Pagado
F. Financiamiento (F = F1 + F2)	0.0	0.0	0.0
F1. Financiamiento con Fuente de Pago de Ingresos de Libre Disposición			
F2. Financiamiento con Fuente de Pago de Transferencias Federales Etiquetadas			
G. Amortización de la Deuda (G = G1 + G2)	0.0	0.0	0.0
G1. Amortización de la Deuda Pública con Gasto No Etiquetado			
G2. Amortización de la Deuda Pública con Gasto Etiquetado			
A3. Financiamiento Neto (A3 = F - G)	0.0	0.0	0.0

Concepto	Estimado/ Aprobado	Devengado	Recaudado / Pagado
A1. Ingresos de Libre Disposición	87,817.2	83,365.6	83,365.6
A3.1 Financiamiento Neto con Fuente de Pago de Ingresos de Libre Disposición (A3.1 = F1 - G1)	0.0	322.9	322.9
F1. Financiamiento con Fuente de Pago de Ingresos de Libre Disposición		322.9	322.9
G1. Amortización de la Deuda Pública con Gasto No Etiquetado			
B1. Gasto No Etiquetado (sin incluir Amortización de la Deuda Pública)	87,817.2	82,304.2	81,981.3
C1. Remanentes de Ingresos de Libre Disposición Aplicados en el Periodo			
V. Balance Presupuestario de Recursos Disponibles (V = A1 + A3.1 - B1 + C1)	0.0	1,384.3	1,707.2
VI. Balance Presupuestario de Recursos Disponibles sin Financiamiento Neto (VI = V - A3.1)	0.0	1,061.4	1,384.3

Concepto	Estimado/ Aprobado	Devengado	Recaudado / Pagado
A2. Transferencias Federales Etiquetadas			
A3.2 Financiamiento Neto con Fuente de Pago de Transferencias Federales Etiquetadas (A3.2 = F2 - G2)	0.0	0.0	0.0
F2. Financiamiento con Fuente de Pago de Transferencias Federales Etiquetadas			
G2. Amortización de la Deuda Pública con Gasto Etiquetado			
B2. Gasto Etiquetado (sin incluir Amortización de la Deuda Pública)	0.0	0.0	0.0
C2. Remanentes de Transferencias Federales Etiquetadas Aplicados en el Periodo			
VII. Balance Presupuestario de Recursos Etiquetados (VII = A2 + A3.2 - B2 + C2)	0.0	0.0	0.0
VIII. Balance Presupuestario de Recursos Etiquetados sin Financiamiento Neto (VIII = VII - A3.2)	0.0	0.0	0.0



SESEA

Secretaría Ejecutiva del Sistema Estatal Anticorrupción						
Estado Analtico de Ingresos Detallado - LDF						
Del 1 de Enero al 31 de Diciembre de 2023						
(Miles de Pesos)						
Concepto	Ingreso					Diferencia
	Estimado	Ampliaciones/ (Reducciones)	Modificado	Devengado	Recaudado	
Ingresos de Libre Disposición						
A. Impuestos			0.0			0.0
B. Cuotas y Aportaciones de Seguridad Social			0.0			0.0
C. Contribuciones de Mejoras			0.0			0.0
D. Derechos			0.0			0.0
E. Productos			0.0	177.9	177.9	177.9
F. Aprovechamientos			0.0	23.6	23.6	23.6
G. Ingresos por Ventas de Bienes y Servicios			0.0			0.0
H. Participaciones (H=h1+h2+h3+h4+h5+h6+h7+h8+h9+h10+h11)	0.0	0.0	0.0	0.0	0.0	0.0
h1) Fondo General de Participaciones			0.0			0.0
h2) Fondo de Fomento Municipal			0.0			0.0
h3) Fondo de Fiscalización y Recaudación			0.0			0.0
h4) Fondo de Compensación			0.0			0.0
h5) Fondo de Extracción de Hidrocarburos			0.0			0.0
h6) Impuesto Especial Sobre Producción y Servicios			0.0			0.0
h7) 0.136% de la Recaudación Federal Participable			0.0			0.0
h8) 3.17% Sobre Extracción de Petróleo			0.0			0.0
h9) Gasolinas y Diésel			0.0			0.0
h10) Fondo del Impuesto Sobre la Renta			0.0			0.0
h11) Fondo de Estabilización de los Ingresos de las Entidades Federativas			0.0			0.0
I. Incentivos Derivados de la Colaboración Fiscal (I=i1+i2+i3+i4+i5)	0.0	0.0	0.0	0.0	0.0	0.0
i1) Tenencia o Uso de Vehículos			0.0			0.0
i2) Fondo de Compensación ISAN			0.0			0.0
i3) Impuesto Sobre Automóviles Nuevos			0.0			0.0
i4) Fondo de Compensación de Repecos-Intermedios			0.0			0.0
i5) Otros Incentivos Económicos			0.0			0.0
J. Transferencias	87,817.2	-4,653.1	83,164.1	83,164.1	83,164.1	-4,653.1
K. Convenios	0.0	0.0	0.0	0.0	0.0	0.0
k1) Otros Convenios y Subsidios			0.0			0.0
L. Otros Ingresos de Libre Disposición (L=l1+l2)	0.0	0.0	0.0	0.0	0.0	0.0
l1) Participaciones en Ingresos Locales			0.0			0.0
l2) Otros Ingresos de Libre Disposición			0.0			0.0
I. Total de Ingresos de Libre Disposición (I=A+B+C+D+E+F+G+H+I+J+K+L)	87,817.2	-4,653.1	83,164.1	83,365.6	83,365.6	-4,451.6
Ingresos Excedentes de Ingresos de Libre Disposición			0.0			0.0
Transferencias Federales Etiquetadas						
A. Aportaciones (A=a1+a2+a3+a4+a5+a6+a7+a8)	0.0	0.0	0.0	0.0	0.0	0.0
a1) Fondo de Aportaciones para la Nómina Educativa y Gasto Operativo			0.0			0.0
a2) Fondo de Aportaciones para los Servicios de Salud			0.0			0.0
a3) Fondo de Aportaciones para la Infraestructura Social			0.0			0.0
a4) Fondo de Aportaciones para el Fortalecimiento de los Municipios y de las Demarcaciones Territoriales del Distrito Federal			0.0			0.0
a5) Fondo de Aportaciones Múltiples			0.0			0.0
a6) Fondo de Aportaciones para la Educación Tecnológica y de Adultos			0.0			0.0
a7) Fondo de Aportaciones para la Seguridad Pública de los Estados y del Distrito Federal			0.0			0.0
a8) Fondo de Aportaciones para el Fortalecimiento de las Entidades Federativas			0.0			0.0
B. Convenios (B=b1+b2+b3+b4)	0.0	0.0	0.0	0.0	0.0	0.0
b1) Convenios de Protección Social en Salud			0.0			0.0
b2) Convenios de Descentralización			0.0			0.0
b3) Convenios de Reasignación			0.0			0.0
b4) Otros Convenios y Subsidios			0.0			0.0
C. Fondos Distintos de Aportaciones (C=c1+c2)	0.0	0.0	0.0	0.0	0.0	0.0
c1) Fondo para Entidades Federativas y Municipios Productores de Hidrocarburos			0.0			0.0
c2) Fondo Minero			0.0			0.0
D. Transferencias, Subsidios y Subvenciones, y Pensiones y Jubilaciones			0.0			0.0
E. Otras Transferencias Federales Etiquetadas			0.0			0.0
II. Total de Transferencias Federales Etiquetadas (II = A + B + C + D + E)	0.0	0.0	0.0	0.0	0.0	0.0
III. Ingresos Derivados de Financiamientos (III = A)	0.0	670.5	670.5	322.9	322.9	322.9
A. Ingresos Derivados de Financiamientos		670.5	670.5	322.9	322.9	322.9
IV. Total de Ingresos (IV = I + II + III)	87,817.2	-3,982.6	83,834.6	83,688.5	83,688.5	-4,128.7
Datos Informativos						
1. Ingresos Derivados de Financiamientos con Fuente de Pago de Ingresos de Libre Disposición			0.0			0.0
2. Ingresos Derivados de Financiamientos con Fuente de Pago de Transferencias Federales Etiquetadas			0.0			0.0
3. Ingresos Derivados de Financiamientos (3 = 1 + 2)	0.0	0.0	0.0	0.0	0.0	0.0



SESEA

Secretaría Ejecutiva del Sistema Estatal Anticorrupción						
Estado Analítico del Ejercicio del Presupuesto de Egresos Detallado						
Clasificación por Objeto del Gasto (Capítulo y Concepto)						
Del 1 de Enero al 31 de Diciembre de 2023						
(Miles de Pesos)						
Concepto	Egresos					Subejercicio
	Aprobado	Ampliaciones/ (Reducciones)	Modificado	Devengado	Pagado	
I. Gasto No Etiquetado (I=A+B+C+D+E+F+G+H+I)	87,817.2	-3,982.6	83,834.6	82,304.2	81,981.3	1,530.4
A. Servicios Personales (A=a1+a2+a3+a4+a5+a6+a7)	56,496.7	-7,276.5	49,220.2	47,689.8	47,644.2	1,530.4
a1) Remuneraciones al Personal de Carácter Permanente	25,110.9	-4,237.6	20,873.3	20,629.5	20,629.5	243.8
a2) Remuneraciones al Personal de Carácter Transitorio			0.0			0.0
a3) Remuneraciones Adicionales y Especiales	20,062.0	-1,596.4	18,465.6	17,179.0	17,179.0	1,286.6
a4) Seguridad Social	8,052.4	-542.9	7,509.5	7,509.5	7,509.5	0.0
a5) Otras Prestaciones Sociales y Económicas	3,271.4	-945.2	2,326.2	2,326.2	2,326.2	0.0
a6) Previsiones			0.0			0.0
a7) Pago de Estímulos a Servidores Públicos		45.6	45.6	45.6	.0	0.0
B. Materiales y Suministros (B=b1+b2+b3+b4+b5+b6+b7+b8+b9)	1,949.8	-107.3	1,842.5	1,842.5	1,842.5	0.0
b1) Materiales de Administración, Emisión de Documentos y Artículos Oficiales	906.3	34.2	940.5	940.5	940.5	0.0
b2) Alimentos y Utensilios	133.3	30.1	163.4	163.4	163.4	0.0
b3) Materias Primas y Materiales de Producción y Comercialización			0.0			0.0
b4) Materiales y Artículos de Construcción y de Reparación	189.0	-61.6	127.4	127.4	127.4	0.0
b5) Productos Químicos, Farmacéuticos y de Laboratorio			0.0			0.0
b6) Combustibles, Lubricantes y Aditivos	604.9	-79.6	525.3	525.3	525.3	0.0
b7) Vestuario, Blancos, Prendas de Protección y Artículos Deportivos	11.6	-11.6	0.0			0.0
b8) Materiales y Suministros Para Seguridad			0.0			0.0
b9) Herramientas, Refacciones y Accesorios Menores	104.7	-18.8	85.9	85.9	85.9	0.0
C. Servicios Generales (C=c1+c2+c3+c4+c5+c6+c7+c8+c9)	26,157.7	2,747.5	28,905.2	28,905.2	28,627.9	0.0
c1) Servicios Básicos	1,953.6	-307.6	1,646.0	1,646.0	1,572.9	0.0
c2) Servicios de Arrendamiento	5,817.7	1,618.6	7,436.3	7,436.3	7,436.3	0.0
c3) Servicios Profesionales, Científicos, Técnicos y Otros Servicios	15,730.1	-971.1	14,759.0	14,759.0	14,554.8	0.0
c4) Servicios Financieros, Bancarios y Comerciales	20.5	38.8	59.3	59.3	59.3	0.0
c5) Servicios de Instalación, Reparación, Mantenimiento y Conservación	1,259.2	2,060.9	3,320.1	3,320.1	3,320.1	0.0
c6) Servicios de Comunicación Social y Publicidad	9.3	235.7	245.0	245.0	245.0	0.0
c7) Servicios de Traslado y Viáticos	62.9	80.3	143.2	143.2	143.2	0.0
c8) Servicios Oficiales	3.0	-3.0	0.0			0.0
c9) Otros Servicios Generales	1,301.4	-5.1	1,296.3	1,296.3	1,296.3	0.0
D. Transferencias, Asignaciones, Subsidios y Otras Ayudas (D=d1+d2+d3+d4+d5+d6+d7+d8+d9)	0.0	0.0	0.0	0.0	0.0	0.0
d1) Transferencias Internas y Asignaciones al Sector Público			0.0			0.0
d2) Transferencias al Resto del Sector Público			0.0			0.0
d3) Subsidios y Subvenciones			0.0			0.0
d4) Ayudas Sociales			0.0			0.0
d5) Pensiones y Jubilaciones			0.0			0.0
d6) Transferencias a Fideicomisos, Mandatos y Otros Análogos			0.0			0.0
d7) Transferencias a la Seguridad Social			0.0			0.0
d8) Donativos			0.0			0.0
d9) Transferencias al Exterior			0.0			0.0
E. Bienes Muebles, Inmuebles e Intangibles (E=e1+e2+e3+e4+e5+e6+e7+e8+e9)	3,213.0	-16.8	3,196.2	3,196.2	3,196.2	0.0
e1) Mobiliario y Equipo de Administración	3,211.7	-2,950.4	261.3	261.3	261.3	0.0
e2) Mobiliario y Equipo Educativo y Recreativo			0.0			0.0
e3) Equipo e Instrumental Médico y de Laboratorio			0.0			0.0
e4) Vehículos y Equipo de Transporte			0.0			0.0
e5) Equipo de Defensa y Seguridad			0.0			0.0
e6) Maquinaria, Otros Equipos y Herramientas			0.0			0.0
e7) Activos Biológicos			0.0			0.0
e8) Bienes Inmuebles			0.0			0.0
e9) Activos Intangibles	1.3	2,933.6	2,934.9	2,934.9	2,934.9	0.0
F. Inversión Pública (F=f1+f2+f3)	0.0	0.0	0.0	0.0	0.0	0.0
f1) Obra Pública en Bienes de Dominio Público			0.0			0.0
f2) Obra Pública en Bienes Propios			0.0			0.0
f3) Proyectos Productivos y Acciones de Fomento			0.0			0.0
G. Inversiones Financieras y Otras Provisiones (G=g1+g2+g3+g4+g5+g6+g7)	0.0	0.0	0.0	0.0	0.0	0.0
g1) Inversiones Para el Fomento de Actividades Productivas			0.0			0.0
g2) Acciones y Participaciones de Capital			0.0			0.0
g3) Compra de Títulos y Valores			0.0			0.0
g4) Concesión de Préstamos			0.0			0.0
g5) Inversiones en Fideicomisos, Mandatos y Otros Análogos			0.0			0.0
Fideicomiso de Desastres Naturales (Informativo)			0.0			0.0
g6) Otras Inversiones Financieras			0.0			0.0
g7) Provisiones para Contingencias y Otras Erogaciones Especiales			0.0			0.0
H. Participaciones y Aportaciones (H=h1+h2+h3)	0.0	0.0	0.0	0.0	0.0	0.0
h1) Participaciones			0.0			0.0
h2) Aportaciones			0.0			0.0
h3) Convenios			0.0			0.0
I. Deuda Pública (I=i1+i2+i3+i4+i5+i6+i7)	0.0	670.5	670.5	670.5	670.5	0.0
i1) Amortización de la Deuda Pública			0.0			0.0
i2) Intereses de la Deuda Pública			0.0			0.0
i3) Comisiones de la Deuda Pública			0.0			0.0
i4) Gastos de la Deuda Pública			0.0			0.0
i5) Costo por Coberturas			0.0			0.0
i6) Apoyos Financieros			0.0			0.0
i7) Adeudos de Ejercicios Fiscales Anteriores (ADEFAS)		670.5	670.5	670.5	670.5	0.0



SESEA

Concepto	Egresos					Subejercicio
	Aprobado	Ampliaciones/ (Reducciones)	Modificado	Devengado	Pagado	
II. Gasto Etiquetado (II=A+B+C+D+E+F+G+H+I)	0.0	0.0	0.0	0.0	0.0	0.0
A. Servicios Personales (A=a1+a2+a3+a4+a5+a6+a7)	0.0	0.0	0.0	0.0	0.0	0.0
a1) Remuneraciones al Personal de Carácter Permanente			0.0			0.0
a2) Remuneraciones al Personal de Carácter Transitorio			0.0			0.0
a3) Remuneraciones Adicionales y Especiales			0.0			0.0
a4) Seguridad Social			0.0			0.0
a5) Otras Prestaciones Sociales y Económicas			0.0			0.0
a6) Previsiones			0.0			0.0
a7) Pago de Estímulos a Servidores Públicos			0.0			0.0
B. Materiales y Suministros (B=b1+b2+b3+b4+b5+b6+b7+b8+b9)	0.0	0.0	0.0	0.0	0.0	0.0
b1) Materiales de Administración, Emisión de Documentos y Artículos Oficiales			0.0			0.0
b2) Alimentos y Utensilios			0.0			0.0
b3) Materias Primas y Materiales de Producción y Comercialización			0.0			0.0
b4) Materiales y Artículos de Construcción y de Reparación			0.0			0.0
b5) Productos Químicos, Farmacéuticos y de Laboratorio			0.0			0.0
b6) Combustibles, Lubricantes y Aditivos			0.0			0.0
b7) Vestuario, Blancos, Prendas de Protección y Artículos Deportivos			0.0			0.0
b8) Materiales y Suministros Para Seguridad			0.0			0.0
b9) Herramientas, Refacciones y Accesorios Menores			0.0			0.0
C. Servicios Generales (C=c1+c2+c3+c4+c5+c6+c7+c8+c9)	0.0	0.0	0.0	0.0	0.0	0.0
c1) Servicios Básicos			0.0			0.0
c2) Servicios de Arrendamiento			0.0			0.0
c3) Servicios Profesionales, Científicos, Técnicos y Otros Servicios			0.0			0.0
c4) Servicios Financieros, Bancarios y Comerciales			0.0			0.0
c5) Servicios de Instalación, Reparación, Mantenimiento y Conservación			0.0			0.0
c6) Servicios de Comunicación Social y Publicidad			0.0			0.0
c7) Servicios de Traslado y Viáticos			0.0			0.0
c8) Servicios Oficiales			0.0			0.0
c9) Otros Servicios Generales			0.0			0.0
D. Transferencias, Asignaciones, Subsidios y Otras Ayudas (D=d1+d2+d3+d4+d5+d6+d7+d8+d9)	0.0	0.0	0.0	0.0	0.0	0.0
d1) Transferencias Internas y Asignaciones al Sector Público			0.0			0.0
d2) Transferencias al Resto del Sector Público			0.0			0.0
d3) Subsidios y Subvenciones			0.0			0.0
d4) Ayudas Sociales			0.0			0.0
d5) Pensiones y Jubilaciones			0.0			0.0
d6) Transferencias a Fideicomisos, Mandatos y Otros Análogos			0.0			0.0
d7) Transferencias a la Seguridad Social			0.0			0.0
d8) Donativos			0.0			0.0
d9) Transferencias al Exterior			0.0			0.0
E. Bienes Muebles, Inmuebles e Intangibles (E=e1+e2+e3+e4+e5+e6+e7+e8+e9)	0.0	0.0	0.0	0.0	0.0	0.0
e1) Mobiliario y Equipo de Administración			0.0			0.0
e2) Mobiliario y Equipo Educativo y Recreativo			0.0			0.0
e3) Equipo e Instrumental Médico y de Laboratorio			0.0			0.0
e4) Vehículos y Equipo de Transporte			0.0			0.0
e5) Equipo de Defensa y Seguridad			0.0			0.0
e6) Maquinaria, Otros Equipos y Herramientas			0.0			0.0
e7) Activos Biológicos			0.0			0.0
e8) Bienes Inmuebles			0.0			0.0
e9) Activos Intangibles			0.0			0.0
F. Inversión Pública (F=f1+f2+f3)	0.0	0.0	0.0	0.0	0.0	0.0
f1) Obra Pública en Bienes de Dominio Público			0.0			0.0
f2) Obra Pública en Bienes Propios			0.0			0.0
f3) Proyectos Productivos y Acciones de Fomento			0.0			0.0
G. Inversiones Financieras y Otras Provisiones (G=g1+g2+g3+g4+g5+g6+g7)	0.0	0.0	0.0	0.0	0.0	0.0
g1) Inversiones Para el Fomento de Actividades Productivas			0.0			0.0
g2) Acciones y Participaciones de Capital			0.0			0.0
g3) Compra de Títulos y Valores			0.0			0.0
g4) Concesión de Préstamos			0.0			0.0
g5) Inversiones en Fideicomisos, Mandatos y Otros Análogos			0.0			0.0
Fideicomiso de Desastres Naturales (Informativo)			0.0			0.0
g6) Otras Inversiones Financieras			0.0			0.0
g7) Provisiones para Contingencias y Otras Erogaciones Especiales			0.0			0.0
H. Participaciones y Aportaciones (H=h1+h2+h3)	0.0	0.0	0.0	0.0	0.0	0.0
h1) Participaciones			0.0			0.0
h2) Aportaciones			0.0			0.0
h3) Convenios			0.0			0.0
I. Deuda Pública (I=i1+i2+i3+i4+i5+i6+i7)	0.0	0.0	0.0	0.0	0.0	0.0
i1) Amortización de la Deuda Pública			0.0			0.0
i2) Intereses de la Deuda Pública			0.0			0.0
i3) Comisiones de la Deuda Pública			0.0			0.0
i4) Gastos de la Deuda Pública			0.0			0.0
i5) Costo por Coberturas			0.0			0.0
i6) Apoyos Financieros			0.0			0.0
i7) Adeudos de Ejercicios Fiscales Anteriores (ADEFAS)			0.0			0.0
III. Total de Egresos (III = I + II)	87,817.2	-3,982.6	83,834.6	82,304.2	81,981.3	1,530.4



SESEA

Secretaría Ejecutiva del Sistema Estatal Anticorrupción Estado Analítico del Ejercicio del Presupuesto de Egresos Detallado Clasificación Administrativa Del 1 de Enero al 31 de Diciembre de 2023 (Miles de Pesos)						
Concepto (c)	Egresos					Subejercicio
	Aprobado	Ampliaciones/ (Reducciones)	Modificado	Devengado	Pagado	
I. Gasto No Etiquetado (I=A+B+C+D+E+F+G+H)	87,817.2	-3,982.6	83,834.6	82,304.2	81,981.3	1,530.4
41100000 Secretaría Ejecutiva del Sistema Estatal Anticorrupción	87,817.2	-3,982.6	83,834.6	82,304.2	81,981.3	1,530.4
II. Gasto Etiquetado (II=A+B+C+D+E+F+G+H)	0.0	0.0	0.0	0.0	0.0	0.0
III. Total de Egresos (III = I + II)	87,817.2	-3,982.6	83,834.6	82,304.2	81,981.3	1,530.4



SESEA

Secretaría Ejecutiva del Sistema Estatal Anticorrupción Estado Analítico del Ejercicio del Presupuesto de Egresos Detallado Clasificación Funcional (Finalidad y Función) Del 1 de Enero al 31 de Diciembre de 2023 (Miles de Pesos)						
Concepto (c)	Egresos					Subejercicio (e)
	Aprobado (d)	Ampliaciones/ (Reducciones)	Modificado	Devengado	Pagado	
I. Gasto No Etiquetado (I=A+B+C+D)	87,817.2	-3,982.6	83,834.6	82,304.2	81,981.3	1,530.4
A. Gobierno (A=a1+a2+a3+a4+a5+a6+a7+a8)	87,817.2	-4,653.1	83,164.1	81,633.7	81,310.8	1,530.4
a1) Legislación			0.0			0.0
a2) Justicia			0.0			0.0
a3) Coordinación de la Política de Gobierno	87,817.2	-4,653.1	83,164.1	81,633.7	81,310.8	1,530.4
a4) Relaciones Exteriores			0.0			0.0
a5) Asuntos Financieros y Hacendarios			0.0			0.0
a6) Seguridad Nacional			0.0			0.0
a7) Asuntos de Orden Público y de Seguridad Interior			0.0			0.0
a8) Otros Servicios Generales			0.0			0.0
B. Desarrollo Social (B=b1+b2+b3+b4+b5+b6+b7)	0.0	0.0	0.0	0.0	0.0	0.0
b1) Protección Ambiental			0.0			0.0
b2) Vivienda y Servicios a la Comunidad			0.0			0.0
b3) Salud			0.0			0.0
b4) Recreación, Cultura y Otras Manifestaciones Sociales			0.0			0.0
b5) Educación			0.0			0.0
b6) Protección Social			0.0			0.0
b7) Otros Asuntos Sociales			0.0			0.0
C. Desarrollo Económico (C=c1+c2+c3+c4+c5+c6+c7+c8+c9)	0.0	0.0	0.0	0.0	0.0	0.0
c1) Asuntos Económicos, Comerciales y Laborales en General			0.0			0.0
c2) Agropecuaria, Silvicultura, Pesca y Caza			0.0			0.0
c3) Combustibles y Energía			0.0			0.0
c4) Minería, Manufacturas y Construcción			0.0			0.0
c5) Transporte			0.0			0.0
c6) Comunicaciones			0.0			0.0
c7) Turismo			0.0			0.0
c8) Ciencia, Tecnología e Innovación			0.0			0.0
c9) Otras Industrias y Otros Asuntos Económicos			0.0			0.0
D. Otras No Clasificadas en Funciones Anteriores (D=d1+d2+d3+d4)	0.0	670.5	670.5	670.5	670.5	0.0
d1) Transacciones de la Deuda Pública / Costo Financiero de la Deuda			0.0			0.0
d2) Transferencias, Participaciones y Aportaciones Entre Diferentes Niveles y Órdenes de Gobierno			0.0			0.0
d3) Saneamiento del Sistema Financiero			0.0			0.0
d4) Adeudos de Ejercicios Fiscales Anteriores		670.5	670.5	670.5	670.5	0.0
II. Gasto Etiquetado (II=A+B+C+D)	0.0	0.0	0.0	0.0	0.0	0.0
A. Gobierno (A=a1+a2+a3+a4+a5+a6+a7+a8)	0.0	0.0	0.0	0.0	0.0	0.0
a1) Legislación			0.0			0.0
a2) Justicia			0.0			0.0
a3) Coordinación de la Política de Gobierno			0.0			0.0
a4) Relaciones Exteriores			0.0			0.0
a5) Asuntos Financieros y Hacendarios			0.0			0.0
a6) Seguridad Nacional			0.0			0.0
a7) Asuntos de Orden Público y de Seguridad Interior			0.0			0.0
a8) Otros Servicios Generales			0.0			0.0
B. Desarrollo Social (B=b1+b2+b3+b4+b5+b6+b7)	0.0	0.0	0.0	0.0	0.0	0.0
b1) Protección Ambiental			0.0			0.0
b2) Vivienda y Servicios a la Comunidad			0.0			0.0
b3) Salud			0.0			0.0
b4) Recreación, Cultura y Otras Manifestaciones Sociales			0.0			0.0
b5) Educación			0.0			0.0
b6) Protección Social			0.0			0.0
b7) Otros Asuntos Sociales			0.0			0.0
C. Desarrollo Económico (C=c1+c2+c3+c4+c5+c6+c7+c8+c9)	0.0	0.0	0.0	0.0	0.0	0.0
c1) Asuntos Económicos, Comerciales y Laborales en General			0.0			0.0
c2) Agropecuaria, Silvicultura, Pesca y Caza			0.0			0.0
c3) Combustibles y Energía			0.0			0.0
c4) Minería, Manufacturas y Construcción			0.0			0.0
c5) Transporte			0.0			0.0
c6) Comunicaciones			0.0			0.0
c7) Turismo			0.0			0.0
c8) Ciencia, Tecnología e Innovación			0.0			0.0
c9) Otras Industrias y Otros Asuntos Económicos			0.0			0.0
D. Otras No Clasificadas en Funciones Anteriores (D=d1+d2+d3+d4)	0.0	0.0	0.0	0.0	0.0	0.0
d1) Transacciones de la Deuda Pública / Costo Financiero de la Deuda			0.0			0.0
d2) Transferencias, Participaciones y Aportaciones Entre Diferentes Niveles y Órdenes de Gobierno			0.0			0.0
d3) Saneamiento del Sistema Financiero			0.0			0.0
d4) Adeudos de Ejercicios Fiscales Anteriores			0.0			0.0
III. Total de Egresos (III = I + II)	87,817.2	-3,982.6	83,834.6	82,304.2	81,981.3	1,530.4



SESEA

Secretaría Ejecutiva del Sistema Estatal Anticorrupción Estado Analítico del Ejercicio del Presupuesto de Egresos Detallado Clasificación de Servicios Personales por Categoría Del 1 de Enero al 31 de Diciembre de 2023 (Miles de Pesos)						
Concepto (c)	Egresos					Subejercicio
	Aprobado	Ampliaciones/ (Reducciones)	Modificado	Devengado	Pagado	
I. Gasto No Etiquetado (I=A+B+C+D+E+F)	56,496.7	-7,276.5	49,220.2	47,689.8	47,644.2	1,530.4
A. Personal Administrativo y de Servicio Público	56,496.7	-7,276.5	49,220.2	47,689.8	47,644.2	1,530.4
B. Magisterio			0.0			0.0
C. Servicios de Salud (C=c1+c2)	0.0	0.0	0.0	0.0	0.0	0.0
c1) Personal Administrativo			0.0			0.0
c2) Personal Médico, Paramédico y afín			0.0			0.0
D. Seguridad Pública			0.0			0.0
E. Gastos asociados a la implementación de nuevas leyes federales o reformas a las mismas (E = e1 + e2)	0.0	0.0	0.0	0.0	0.0	0.0
e1) Nombre del Programa o Ley 1			0.0			0.0
e2) Nombre del Programa o Ley 2			0.0			0.0
F. Sentencias laborales definitivas			0.0			0.0
II. Gasto Etiquetado (II=A+B+C+D+E+F)	0.0	0.0	0.0	0.0	0.0	0.0
A. Personal Administrativo y de Servicio Público			0.0			0.0
B. Magisterio			0.0			0.0
C. Servicios de Salud (C=c1+c2)	0.0	0.0	0.0	0.0	0.0	0.0
c1) Personal Administrativo			0.0			0.0
c2) Personal Médico, Paramédico y afín			0.0			0.0
D. Seguridad Pública			0.0			0.0
E. Gastos asociados a la implementación de nuevas leyes federales o reformas a las mismas (E = e1 + e2)	0.0	0.0	0.0	0.0	0.0	0.0
e1) Nombre del Programa o Ley 1			0.0			0.0
e2) Nombre del Programa o Ley 2			0.0			0.0
F. Sentencias laborales definitivas			0.0			0.0
III. Total del Gasto en Servicios Personales (III = I + II)	56,496.7	-7,276.5	49,220.2	47,689.8	47,644.2	1,530.4



IV

SECTOR

SEGURIDAD / PROCURACIÓN E IMPARTICIÓN DE JUSTICIA

IFREM Instituto de la Función Registral del Estado de México

JAPEM Junta de Asistencia Privada del Estado de México



¡El poder de servir!

ORGANISMOS AUXILIARES



INSTITUTO DE LA FUNCIÓN REGISTRAL DEL ESTADO DE MÉXICO

IFREM



¡El poder de servir!

IFREM



	CONTENIDO	PÁGINA
I.	INFORMACIÓN CONTABLE	
	ESTADO DE SITUACIÓN FINANCIERA	5
	ESTADO DE ACTIVIDADES	6
	ESTADO DE VARIACIÓN EN LA HACIENDA PÚBLICA	7
	ESTADO DE CAMBIOS EN LA SITUACIÓN FINANCIERA	8
	ESTADO DE FLUJOS DE EFECTIVO	9
	ESTADO ANALÍTICO DEL ACTIVO	10
	ESTADO ANALÍTICO DE LA DEUDA Y OTROS PASIVOS	11
	INFORME SOBRE LOS PASIVOS CONTINGENTES	12
	NOTAS A LOS ESTADOS FINANCIEROS	13
II.	INFORMACIÓN PRESUPUESTARIA	37
III.	INFORMACIÓN PROGRAMÁTICA	53
IV.	ANEXOS ESTABLECIDOS EN DIFERENTES ORDENAMIENTOS	69
V.	FORMATOS PARA EL CUMPLIMIENTO DE LA LEY DE DISCIPLINA FINANCIERA DE LAS ENTIDADES FEDERATIVAS Y LOS MUNICIPIOS	73



¡El poder de servir!

IFREM



IFREM

Instituto de la Función Registral del Estado de México
Estado de Situación Financiera
Al 31 de Diciembre de 2023 y 2022
(Miles de Pesos)

Concepto	Año		Concepto	Año	
	2023	2022		2023	2022
ACTIVO			PASIVO		
Activo Circulante			Pasivo Circulante		
Efectivo y Equivalentes	220,804.0	321,704.9	Cuentas por Pagar a Corto Plazo	2,696.6	11,237.6
Derechos a Recibir Efectivo o Equivalentes	1.4	0.0	Documentos por Pagar a Corto Plazo		
Derechos a Recibir Bienes o Servicios			Porción a Corto Plazo de la Deuda Pública a Largo Plazo		
Inventarios			Titulos y Valores a Corto Plazo		
Almacenes			Pasivos Diferidos a Corto Plazo		
Estimación por Pérdida o Deterioro de Activos Circulantes			Fondos y Bienes de Terceros en Garantía y/o Administración a Corto Plazo		
Otros Activos Circulantes			Provisiones a Corto Plazo		
			Otros Pasivos a Corto Plazo		
Total de Activos Circulantes	220,805.4	321,704.9	Total de Pasivos Circulantes	2,696.6	11,237.6
Activo No Circulante			Pasivo No Circulante		
Inversiones Financieras a Largo Plazo	6,827,988.3	6,378,027.8	Cuentas por Pagar a Largo Plazo		
Derechos a Recibir Efectivo o Equivalentes a Largo Plazo			Documentos por Pagar a Largo Plazo	5,265,873.1	5,646,336.7
Bienes Inmuebles, Infraestructura y Construcciones en Proceso	124,015.0	124,015.0	Deuda Pública a Largo Plazo		
Bienes Muebles	336,159.0	291,630.1	Pasivos Diferidos a Largo Plazo		
Activos Intangibles			Fondos y Bienes de Terceros en Garantía y/o en Administración a Largo Plazo		
Depreciación, Deterioro y Amortización Acumulada de Bienes	-164,703.8	-150,568.6	Provisiones a Largo Plazo		
Activos Diferidos	64.8	64.8			
Estimación por Pérdida o Deterioro de Activos no Circulantes			Total de Pasivos No Circulantes	5,265,873.1	5,646,336.7
Otros Activos no Circulantes			Total del Pasivo	5,268,569.7	5,657,574.3
Total de Activos No Circulantes	7,123,523.3	6,643,169.1	HACIENDA PÚBLICA/ PATRIMONIO		
Total del Activo	7,344,328.7	6,964,874.0	Hacienda Pública/Patrimonio Contribuido	5,203.5	5,203.5
			Aportaciones	5,203.5	5,203.5
			Donaciones de Capital		
			Actualización de la Hacienda Pública / Patrimonio		
			Hacienda Pública/Patrimonio Generado	2,070,555.5	1,302,096.2
			Resultados del Ejercicio (Ahorro / Desahorro)	768,459.3	-140,925.8
			Resultados de Ejercicios Anteriores	1,302,096.2	1,443,022.0
			Revalúos		
			Reservas		
			Rectificaciones de Resultados de Ejercicios Anteriores		
			Exceso o Insuficiencia en la Actualización de la Hacienda Pública/Patrimonio	0.0	0.0
			Resultado por Posición Monetaria		
			Resultado por Tenencia de Activos no Monetarios		
			Total Hacienda Pública/ Patrimonio	2,075,759.0	1,307,299.7
			Total del Pasivo y Hacienda Pública / Patrimonio	7,344,328.7	6,964,874.0



IFREM

Instituto de la Función Registral del Estado de México
Estado de Actividades
Del 1 de Enero al 31 de Diciembre de 2023 y 2022
(Miles de Pesos)

Concepto	2023	2022
INGRESOS Y OTROS BENEFICIOS		
Ingresos de Gestión	2,408,660.5	2,217,639.9
Impuestos		
Cuotas y Aportaciones de Seguridad Social		
Contribuciones de Mejoras		
Derechos	1,974,689.1	1,859,859.2
Productos	433,971.4	357,780.7
Aprovechamientos		
Ingresos por Venta de Bienes y Prestación de Servicios		
Participaciones, Aportaciones, Convenios Incentivos Derivados de la Colaboración Fiscal, Fondos Distintos de Aportaciones, Transferencias, Asignaciones, Subsidios y Subvenciones, y Pensiones y Jubilaciones	44,141.6	252,350.2
Participaciones, Aportaciones, Convenios, Incentivos Derivados de la Colaboración Fiscal y Fondos Distintos de Aportaciones		
Transferencias, Asignaciones, Subsidios y Subvenciones, y Pensiones y Jubilaciones	44,141.6	252,350.2
Otros Ingresos y Beneficios	805.0	3,388.4
Ingresos Financieros		
Incremento por Variación de Inventarios		
Disminución del Exceso de Estimaciones por Pérdida o Deterioro u Obsolescencia		
Disminución del Exceso de Provisiones		
Otros Ingresos y Beneficios Varios	805.0	3,388.4
Total de Ingresos y Otros Beneficios	2,453,607.1	2,473,378.5
GASTOS Y OTRAS PÉRDIDAS		
Gastos de Funcionamiento	306,790.2	240,276.0
Servicios Personales	205,668.5	157,540.0
Materiales y Suministros	13,836.0	12,152.6
Servicios Generales	87,285.7	70,583.4
Transferencias, Asignaciones, Subsidios y Otras Ayudas	824,174.1	1,660,097.7
Transferencias Internas y Asignaciones al Sector Público	820,207.2	1,653,807.3
Transferencias al Resto del Sector Público		
Subsidios y Subvenciones	3,966.9	6,290.4
Ayudas Sociales		
Pensiones y Jubilaciones		
Transferencias a Fideicomisos, Mandatos y Contratos Análogos		
Transferencias a la Seguridad Social		
Donativos		
Transferencias al Exterior		
Participaciones y Aportaciones	.0	.0
Participaciones		
Aportaciones		
Convenios		
Intereses, Comisiones y Otros Gastos de la Deuda Pública	535,954.1	657,841.7
Intereses de la Deuda Pública	403,945.9	427,019.1
Comisiones de la Deuda Pública		
Gastos de la Deuda Pública	132,008.2	230,822.6
Costo por Coberturas		
Apoyos Financieros		
Otros Gastos y Pérdidas Extraordinarias	18,229.4	19,199.4
Estimaciones, Depreciaciones, Deterioros, Obsolescencia y Amortizaciones	16,459.9	14,699.5
Provisiones		
Disminución de Inventarios		
Otros Gastos	1,769.5	4,499.9
Inversión Pública	.0	36,889.5
Inversión Pública no Capitalizable	.0	36,889.5
Total de Gastos y Otras Pérdidas	1,685,147.8	2,614,304.3
Resultados del Ejercicio (Ahorro/Desahorro)	768,459.3	-140,925.8

IFREM

Instituto de la Función Registral del Estado de México Estado de Variación en la Hacienda Pública Del 1 de Enero al 31 de Diciembre 2023 y 2022 (Miles de Pesos)					
Concepto	Hacienda Pública / Patrimonio Contribuido	Hacienda Pública / Patrimonio Generado de Ejercicios Anteriores	Hacienda Pública / Patrimonio Generado del Ejercicio	Exceso o Insuficiencia en la Actualización de la Hacienda Pública / Patrimonio	Total
Hacienda Pública / Patrimonio Contribuido Neto de 2022	5,203.5				5,203.5
Aportaciones	5,203.5				5,203.5
Donaciones de Capital					0.0
Actualización de la Hacienda Pública/Patrimonio					0.0
Hacienda Pública / Patrimonio Generado Neto de 2022		1,443,022.0	-140,925.8		1,302,096.2
Resultados del Ejercicio (Ahorro/Desahorro)			-140,925.8		-140,925.8
Resultados de Ejercicios Anteriores		1,443,022.0			1,443,022.0
Revalúos					0.0
Reservas					0.0
Rectificaciones de Resultados de Ejercicios Anteriores					0.0
Exceso o Insuficiencia en la Actualización de la Hacienda Pública / Patrimonio Neto de 2022				0.0	0.0
Resultado por Posición Monetaria					0.0
Resultado por Tenencia de Activos no Monetarios					0.0
Hacienda Pública / Patrimonio Neto Final de 2022	5,203.5	1,443,022.0	-140,925.8	0.0	1,307,299.7
Cambios en la Hacienda Pública / Patrimonio Contribuido Neto de 2023	0.0				0.0
Aportaciones					0.0
Donaciones de Capital					0.0
Actualización de la Hacienda Pública/Patrimonio					0.0
Variaciones de la Hacienda Pública / Patrimonio Generado Neto de 2023		-140,925.8	909,385.1		768,459.3
Resultados del Ejercicio (Ahorro/Desahorro)			768,459.3		768,459.3
Resultados de Ejercicios Anteriores		-140,925.8	140,925.8		0.0
Revalúos					0.0
Reservas					0.0
Rectificaciones de Resultados de Ejercicios Anteriores					0.0
Cambios en el Exceso o Insuficiencia en la Actualización de la Hacienda Pública / Patrimonio Neto de 2023				0.0	0.0
Resultado por Posición Monetaria					0.0
Resultado por Tenencia de Activos no Monetarios					0.0
Hacienda Pública / Patrimonio Neto Final de 2023	5,203.5	1,302,096.2	768,459.3	0.0	2,075,759.0



IFREM

Instituto de la Función Registral del Estado de México
Estado de Cambios en la Situación Financiera
Del 1 de Enero al 31 de Diciembre de 2023
(Miles de pesos)

Concepto	Origen	Aplicación
ACTIVO	115,036.1	494,490.8
Activo Circulante	100,900.9	1.4
Efectivo y Equivalentes	100,900.9	0.0
Derechos a Recibir Efectivo o Equivalentes	0.0	1.4
Derechos a Recibir Bienes o Servicios		
Inventarios		
Almacenes		
Estimación por Pérdida o Deterioro de Activos Circulantes		
Otros Activos Circulantes		
Activo No circulante	14,135.2	494,489.4
Inversiones Financieras a Largo Plazo	0.0	449,960.5
Derechos a Recibir Efectivo o Equivalentes a Largo Plazo		
Bienes Inmuebles, Infraestructura y Construcciones en Proceso		
Bienes Muebles	0.0	44,528.9
Activos Intangibles		
Depreciación, Deterioro y Amortización Acumulada de Bienes	14,135.2	0.0
Activos Diferidos		
Estimación por Pérdida o Deterioro de Activos no Circulantes		
Otros Activos no Circulantes		
PASIVO	0.0	389,004.6
Pasivo Circulante	0.0	8,541.0
Cuentas por Pagar a Corto Plazo	0.0	8,541.0
Documentos por Pagar a Corto Plazo		
Porción a Corto Plazo de la Deuda Pública a Largo Plazo		
Títulos y Valores a Corto Plazo		
Pasivos Diferidos a Corto Plazo		
Fondos y Bienes de Terceros en Garantía y/o Administración a Corto Plazo		
Provisiones a Corto Plazo		
Otros Pasivos a Corto Plazo		
Pasivo No Circulante	0.0	380,463.6
Cuentas por Pagar a Largo Plazo		
Documentos por Pagar a Largo Plazo	0.0	380,463.6
Deuda Pública a Largo Plazo		
Pasivos Diferidos a Largo Plazo		
Fondos y Bienes de Terceros en Garantía y/o en Administración a Largo Plazo		
Provisiones a Largo Plazo		
HACIENDA PÚBLICA/PATRIMONIO	909,385.1	140,925.8
Hacienda Pública/Patrimonio Contribuido	0.0	0.0
Aportaciones		
Donaciones de Capital		
Actualización de la Hacienda Pública/Patrimonio		
Hacienda Pública/Patrimonio Generado	909,385.1	140,925.8
Resultados del Ejercicio (Ahorro/Desahorro)	909,385.1	0.0
Resultados de Ejercicios Anteriores	0.0	140,925.8
Revalúos		
Reservas		
Rectificaciones de Resultados de Ejercicios Anteriores		
Exceso o insuficiencia en la Actualización de la Hacienda Pública/Patrimonio	0.0	0.0
Resultado por Posición Monetaria		
Resultado por Tenencia de Activos no Monetarios		



IFREM

Instituto de la Función Registral del Estado de México
 Estado de Flujos de Efectivo
 Del 1 de Enero al 31 de Diciembre de 2023 y 2022
 (Miles de Pesos)

Concepto	2023	2022
Flujos de Efectivo de las Actividades de Operación		
Origen	2,453,607.1	2,473,378.5
Impuestos		
Cuotas y Aportaciones de Seguridad Social		
Contribuciones de Mejoras		
Derechos	1,974,689.1	1,859,859.2
Productos	433,971.4	357,780.7
Aprovechamientos		
Ingresos por Venta de Bienes y Prestación de Servicios		
Participaciones, Aportaciones, Convenios, Incentivos de la Colaboración Fiscal y Fondos Distintos de Aportaciones		
Transferencias, Asignaciones, Subsidios y Subvenciones, y Pensiones y Jubilaciones	44,141.6	252,350.2
Otros Orígenes de Operación	805.0	3,388.4
Aplicación	1,685,147.8	2,614,304.3
Servicios Personales	205,668.5	157,540.0
Materiales y Suministros	13,836.0	12,152.6
Servicios Generales	87,285.7	70,583.4
Transferencias Internas y Asignaciones al Sector Público	820,207.2	1,653,807.3
Transferencias al Resto del Sector Público	0.0	0.0
Subsidios y Subvenciones	3,966.9	6,290.4
Ayudas Sociales		
Pensiones y Jubilaciones		
Transferencias a Fideicomisos, Mandatos y Contratos Análogos		
Transferencias a la Seguridad Social		
Donativos		
Transferencias al Exterior		
Participaciones		
Aportaciones		
Convenios		
Otras Aplicaciones de Operación	554,183.5	713,930.6
Flujos Netos de Efectivo por Actividades de Operación	768,459.3	-140,925.8
Flujos de Efectivo de las Actividades de Inversión		
Origen	14,135.2	508,512.5
Bienes Inmuebles, Infraestructura y Construcciones en Proceso		
Bienes Muebles	14,135.2	10,662.7
Otros Orígenes de Inversión	0.0	497,849.8
Aplicación	494,490.8	79,770.4
Bienes Inmuebles, Infraestructura y Construcciones en Proceso	0.0	8,317.3
Bienes Muebles	44,528.9	71,450.1
Otras Aplicaciones de Inversión	449,961.9	3.0
Flujos Netos de Efectivo por Actividades de Inversión	-480,355.6	428,742.1
Flujo de Efectivo de las Actividades de Financiamiento		
Origen	0.0	2,372.3
Endeudamiento Neto		
Interno		
Externo		
Otros Orígenes de Financiamiento	0.0	2,372.3
Aplicación	389,004.6	233,725.4
Servicios de la Deuda		
Interno		
Externo		
Otras Aplicaciones de Financiamiento	389,004.6	233,725.4
Flujos Netos de Efectivo por Actividades de Financiamiento	-389,004.6	-231,353.1
Incremento/Disminución Neta en el Efectivo y Equivalentes al Efectivo	-100,900.9	56,463.2
Efectivo y Equivalentes al Efectivo al Inicio del Ejercicio	321,704.9	265,241.7
Efectivo y Equivalentes al Efectivo al Final del Ejercicio	220,804.0	321,704.9



IFREM

Instituto de la Función Registral del Estado de México
Estado Analítico del Activo
Del 1 de Enero al 31 de Diciembre de 2023
(Miles de Pesos)

Concepto	Saldo Inicial	Cargos del Período	Abonos del Período	Saldo Final	Variación del Período
	1	2	3	4 =(1+2-3)	(4-1)
ACTIVO	6,964,874.0	89,348,800.7	88,969,346.0	7,344,328.7	379,454.7
Activo Circulante	321,704.9	86,168,989.4	86,269,888.9	220,805.4	-100,899.5
Efectivo y Equivalentes	321,704.9	86,167,305.8	86,268,206.7	220,804.0	-100,900.9
Derechos a Recibir Efectivo o Equivalentes	.0	1,683.6	1,682.2	1.4	1.4
Derechos a Recibir Bienes o Servicios				.0	.0
Inventarios				.0	.0
Almacenes				.0	.0
Estimación por Pérdida o Deterioro de Activos Circulantes				.0	.0
Otros Activos Circulantes				.0	.0
Activo No Circulante	6,643,169.1	3,179,811.3	2,699,457.1	7,123,523.3	480,354.2
Inversiones Financieras a Largo Plazo	6,378,027.8	3,096,600.1	2,646,639.6	6,827,988.3	449,960.5
Derechos a Recibir Efectivo o Equivalentes a Largo Plazo				.0	.0
Bienes Inmuebles, Infraestructura y Construcciones en Proceso	124,015.0	34,896.1	34,896.1	124,015.0	.0
Bienes Muebles	291,630.1	46,422.0	1,893.1	336,159.0	44,528.9
Activos Intangibles				.0	.0
Depreciación, Deterioro y Amortización Acumulada de Bienes	-150,568.6	1,893.1	16,028.3	-164,703.8	-14,135.2
Activos Diferidos	64.8	.0	.0	64.8	.0
Estimación por Pérdida o Deterioro de Activos no Circulantes				.0	.0
Otros Activos no Circulantes				.0	.0

IFREM

Instituto de la Función Registral del Estado de México
Estado Analítico de la Deuda y Otros Pasivos
Del 1 de Enero al 31 de Diciembre de 2023
(Miles de Pesos)

Denominación de las Deudas	Moneda de Contratación	Institución o País Acreedor	Saldo Inicial del Período	Saldo Final del Período
DEUDA PÚBLICA				
Corto Plazo				
Deuda Interna			.0	.0
Instituciones de Crédito				
Títulos y Valores				
Arrendamientos Financieros				
Deuda Externa			.0	.0
Organismos Financieros Internacionales				
Deuda Bilateral				
Títulos y Valores				
Arrendamientos Financieros				
Subtotal a Corto Plazo			.0	.0
Largo Plazo				
Deuda Interna			5,646,336.7	5,265,873.1
Instituciones de Crédito				
Títulos y Valores			5,646,336.7	5,265,873.1
Arrendamientos Financieros				
Deuda Externa			.0	.0
Organismos Financieros Internacionales				
Deuda Bilateral				
Títulos y Valores				
Arrendamientos Financieros				
Subtotal a Largo Plazo			5,646,336.7	5,265,873.1
Otros Pasivos			11,237.6	2,696.6
Total de Deuda y Otros Pasivos			5,657,574.3	5,268,569.7



INFORME SOBRE LOS PASIVOS CONTINGENTES

En cumplimiento a lo dispuesto por los artículos 46, fracción I, inciso f y 52 de la Ley General de Contabilidad Gubernamental, en relación al Informe Sobre Pasivos Contingentes, se aclara que este Instituto de la Función Registral del Estado de México a la fecha, no tiene pasivos contingentes que deriven de alguna obligación posible presente o futura, cuya existencia y/o realización sea incierta, y en consecuencia no le es aplicable el Informe sobre pasivos contingentes.

No obstante, a la situación anteriormente expuesta, se hace la pertinente aclaración que los pasivos manifestados en su información financiera, en todos los casos corresponden a obligaciones reales derivadas de la recepción a plena satisfacción de bienes y/o servicios debidamente devengados, o bien, corresponden a retenciones a favor de terceros, cuyo pago se encuentra pendiente a esta fecha.

Lo anterior, de conformidad con lo establecido en el capítulo VII, numeral II, inciso H) del Manual de Contabilidad Gubernamental emitido por el CONAC, donde se establece en términos generales que:

“Los pasivos contingentes son obligaciones que tienen su origen en hechos específicos e independientes del pasado que en el futuro pueden ocurrir o no y, de acuerdo con lo que acontezca, desaparecen o se convierten en pasivos reales, por ejemplo, juicios, garantías, avales, costos de planes de pensiones, jubilaciones, etc.”.

NOTAS A LOS ESTADOS FINANCIEROS

NOTAS DE DESGLOSE

1. ESTADO DE SITUACIÓN FINANCIERA

ACTIVO

- **Efectivo y Equivalentes**

El saldo de 220 millones 804 mil pesos, se integra con las siguientes cuentas:

Efectivo

El saldo de 33 mil pesos, es el importe de efectivo disponible para solventar gastos menores y cubrir necesidades urgentes de gasto corriente que se requieran en las oficinas administrativas de la Dirección General.

Bancos/Tesorería

El saldo de 2 millones 40.5 miles de pesos, refleja la disponibilidad financiera, para cubrir los gastos por las necesidades de la operación y de inversión, con la finalidad de cumplir con los compromisos de pago en tiempo y forma, tuvo una variación neta de menos 5 millones 622.7 miles de pesos respecto a diciembre 2022.

Inversiones Temporales (Hasta 3 meses)

El saldo en esta cuenta fue de 218 millones 730.5 miles de pesos, refleja los depósitos bancarios a la vista para tener disponibilidades financieras en instrumentos de renta fija y poder cubrir con oportunidad los gastos de operación y de inversión del Instituto, la variación de menos por la cantidad de 95 millones 278.2 miles de pesos corresponde principalmente a las operaciones del Fideicomiso de Cobranza. Los intereses se registran en Otros Ingresos Financieros.

- **Derechos a Recibir Efectivo o Equivalentes**

El saldo de 1.4 miles de pesos se integra de la siguiente manera:

Deudores Diversos por Cobrar a Corto Plazo

El saldo de 1.4 miles de pesos es el importe que refleja un deudor diverso el cual será hecho efectivo en cuando se tengan las condiciones correctas para hacerlo.

Activo No Circulante

Inversiones Financieras a Largo Plazo

El saldo se integra con la siguiente cuenta:

Fideicomisos, Mandatos y Contratos Análogos

El saldo de esta cuenta por 6 mil 827 millones 988.3 miles de pesos, refleja los recursos en el Fideicomiso de Cobranza, recursos transferidos al fideicomiso al 31 de diciembre de 2023, que representan 6 mil 817 millones 506.6 miles de pesos por RPP y 10 millones 481.7 miles de pesos de pesos por RPC, La variación es de más respecto al año anterior por 449 millones 960.5 miles de pesos que representó principalmente; las transferencias de los ingresos del RPP del Instituto, la recaudación de los servicios prestados, menos las remesas recibidas.



IFREM

Bienes Inmuebles, Infraestructura y Construcciones en Proceso

Los Bienes Inmuebles y Construcciones en Proceso

A la fecha de estas notas presentaron un valor histórico de 124 millones 15 mil pesos.

Los Bienes Muebles

Al mes de diciembre presentan un valor histórico de 336 millones 159 mil pesos, la variación de 44 millones 528.9 miles de pesos se debe a la adquisición en Mobiliario y Equipo de Administración, correspondientes a un sistema contra incendios y un sistema de vídeo vigilancia, además de la baja de un vehículo en el rubro de Equipo de Transporte por 113.7 miles de pesos.

La Depreciación, Deterioro y Amortización Acumulada de Bienes

El saldo fue de 164 millones 703.8 miles de pesos y se afecta contra el resultado del ejercicio por la modificación de la aportación patrimonial.

Las adiciones que se mencionan, corresponden a la adquisición de Mobiliario y Equipo de Administración, para el desempeño de las actividades del Instituto. Las bajas en Equipo de Transporte por obsolescencia, como se muestra en el Análisis de Movimientos del Activo No Circulante y su Depreciación:

Análisis de Movimientos del Activo No Circulante y su Depreciación												31 DE DICIEMBRE DE 2023
ACTIVO NO CIRCULANTE	SALDOS AL 31-12-22	ADICIONES	BAJAS	TRASPASOS RECLASIFICACIONES Y AJUSTES	SALDOS AL MES ACTUAL	TASAS DE DEP. ANUAL %	DEP. ACUM. AL 31-12-22	INCREMENTO A VALORES HISTÓRICOS	BAJAS	TRASPASOS RECLASIFICACIONES Y AJUSTES	DEP. ACUM. AL MES ACTUAL	VALOR NETO EN LIBROS MES ACTUAL
Terrenos	2,793.2	.0	.0	.0	2,793.2	.0	.0	.0	.0	.0	.0	2,793.2
Edificios No Habitacionales	86,325.7	.0	.0	34,896.1	121,221.8	.0	12,326.4	2,250.0	.0	.0	14,576.4	106,645.4
Construcciones en Proceso en Bienes Propios	34,896.1	.0	.0	-34,896.1	.0	.0	.0	.0	.0	.0	.0	.0
Subtotal	124,015.0	.0	.0	.0	124,015.0		12,326.4	2,250.0	.0	.0	14,576.4	109,438.6
Equipo de Computo y de Tecnologías de la Información	107,745.6	.0	.0	-886.6	106,859.1	.0	90,478.9	5,945.5	.0	-886.6	95,537.7	11,321.3
Muebles de Oficina y Estantería	159,513.3	46,853.6	.0	-1,324.5	205,042.4	.0	27,592.8	7,474.2	.0	-1,327.1	33,740.0	171,302.4
Equipo de Transporte	7,272.5	.0	-113.7	.0	7,158.8	.0	4,124.4	577.7	-113.7	.0	4,588.4	2,570.4
Maquinaria, Otros Equipos y Herramientas	16,784.8	.0	.0	.0	16,784.8	.0	16,046.1	215.1	.0	.0	16,261.2	523.6
Colecciones, Obras de Arte y Objetos Valiosos	313.9	.0	.0	.0	313.9	.0	.0	.0	.0	.0	.0	313.9
Subtotal	291,630.1	46,853.6	-113.7	-2,211.0	336,159.0		138,242.1	14,212.6	-113.7	-2,213.6	150,127.4	186,031.6
TOTAL	415,645.1	46,853.6	-113.7	-2,211.0	460,174.0		150,568.6	16,462.5	-113.7	-2,213.6	164,703.8	295,470.2

Otros Activos Diferidos

El saldo de 64.8 miles de pesos, se integra por la siguiente cuenta:

Depósitos en Garantía

Su saldo representa los depósitos en garantía que se han otorgado a la Comisión Federal de Electricidad (CFE), para prestar el servicio de energía eléctrica.

Pasivo Circulante

Cuentas por Pagar a Corto Plazo: El saldo de este rubro por 2 millones 696.6 miles de pesos, se integra de la forma y con la antigüedad de saldos siguientes:



IFREM

A 90 días	A 180 días	A 365 días	A más de 365 días	Total
2,471.6	.0	49.3	175.8	2,696.6

Proveedores por Pagar a Corto Plazo

El saldo de 927.6 miles de pesos en este mes representa los adeudos a Proveedores de Bienes Servicios.

Otras Cuentas por Pagar a Corto Plazo

El saldo de un millón 769 mil pesos, se representa principalmente, Gobierno del Estado de México por un millón 93.5 miles de pesos, de recompensas, Devolución Intereses PRTT 2023 por 450.5 miles de pesos y por 225 mil de pesos, en cheques en tránsito cancelados principalmente por devoluciones de ingresos indebidos.

Pasivo No Circulante**Documentos Comerciales por Pagar a Largo Plazo**

El saldo de 5 mil 265 millones 873.1 miles de pesos, corresponde al pasivo por el Fideicomiso de Cobranza con el contrato irrevocable número 80615, de fecha 29 de julio en el ejercicio 2010 y el contrato de Fideicomiso Irrevocable No. F/1426, de fecha 10 de marzo de 2011, en los que se comprometen los ingresos presentes y futuros del Instituto, de acuerdo al Decreto de Autorización No. 79 publicado en la Gaceta del Gobierno de fecha 12 de mayo del 2010.

La variación por 380 millones 463.6 miles de pesos con respecto al año anterior corresponde al pago de la amortización del primer y segundo semestre de los Certificados Bursátiles Fiduciarios (CEBUR) serie "A", "B" y subordinada "C".

El análisis de la deuda es de la siguiente manera: La Promotora de Infraestructura Registral, S.A. de C.V. SOFOM, E.N.R. emitió, ofreció y colocó, de forma privada, certificados bursátiles fiduciarios de las siguientes series: (i) "A" por un monto de 2 mil 765 millones de pesos, con una tasa de interés anual igual a la suma del U.S. Treasury Cost, más 3.5 por ciento; (ii) "B" por un monto de 1 mil 300 millones de pesos, con una tasa de interés anual igual al resultado de multiplicar 1.10 por la tasa moratoria que se establece en el Macrotítulo de los Certificados Bursátiles Fiduciarios Serie "B", y se encuentran respaldados por los remanentes del Fideicomiso de Cobranza y, (iii) en febrero de 2011, la emisión y suscripción de los Certificados Bursátiles Fiduciarios Subordinados (Serie "C"), equivalente a 650,901.5 miles de UDIS, al 31 de diciembre de 2020 dichas UDIS representaron un importe de 3 mil millones 11.2 miles de pesos. Los certificados bursátiles un total de 7,065 millones 11.2 miles de pesos a valor histórico original.

- Certificados Bursátiles Fiduciarios ("CBS") emitidos por un total de \$7,065 millones 11.2 miles de pesos en dos porciones: (i) 4,065 millones de pesos de las series A y B a una tasa fija para la Serie A de 7.91% y para la Serie B 10.18% y (ii) el equivalente a 3,000 millones 11.2 miles de pesos en UDIS a una tasa de interés fija del 5.97%. - Los intereses se pagan semestralmente. El plazo es de 20 años. Las amortizaciones de capital son semestrales e iniciaron en febrero de 2011 para Serie A y B, y para la Serie C en septiembre de 2011. - Aproximadamente 451 millones de pesos se utilizaron para el Plan de Modernización y los Remanentes se transfirieron al GEM, para la inversión productiva y para proyectos de infraestructura estatal. Las transferencias de los ingresos por recaudación del RPP, son la fuente de repago de los CBS.

A continuación, se analizan y clasifican los documentos por pagar a corto y largo plazo como sigue:



IFREM

Diciembre 31, 2023

Certificados Bursátiles Fiduciarios:	5,265,873.1
Serie "A" 1,544 millones 482.4 miles de pesos	
Serie "B" 726 millones 158.1 miles de pesos	
Serie "C" 2 mil 995 millones 232.7 miles de pesos (375,267.1 UDI's)	
 Menos Proyección de Pagos:	 511,729.9
Serie "A" 168 millones 847.6 miles de pesos	
Serie "B" 79 millones 385.9 mil pesos	
Serie "C" 263 millones 496.4 miles de pesos	
 Total de la Deuda a Largo Plazo Proyectada	 4,754,143.2 =====

El plazo de los certificados bursátiles es de 20 años con los siguientes vencimientos, e iniciaron en febrero de 2011 para Serie A y B, y para la Serie C en septiembre de 2011:

30 de agosto de 2030 para la serie "A" - 30 de agosto de 2030 para la serie "B" - 30 de septiembre de 2030 para la serie "C".

Amortización

	serie "A"	serie "B"	serie "C"
2024	168,847.6	79,385.9	263,496.4
2025	183,744.1	86,389.6	289,123.1
2026	199,954.7	94,011.3	317,242.1
2027	217,595.5	102,305.3	348,095.9
2028	236,792.7	111,331.1	381,950.4
2029	257,683.5	121,153.2	419,097.4
2030	279,864.3	131,581.8	455,506.6
	<hr/> 1,699,641.3 =====	<hr/> 799,108.1 =====	<hr/> 2,714,653.0 =====

En relación con las fechas de vencimiento de la deuda (Corto y largo plazo), al inicio del ejercicio se realiza la reclasificación de la porción a Corto Plazo de la Deuda a Largo Plazo para el pago de la amortización correspondiente al primer periodo del ejercicio de las emisiones de los CEBUR's, y es revisable mensualmente debido a que, en el mes de julio de cada ejercicio, cuando se recibe la programación de los pagos de los bonos procede la segunda reclasificación por el siguiente periodo. El presupuesto se afecta en el momento del pago, para efectos de que en el Sistema de Contabilidad Gubernamental se muestre el ejercido en ese momento contable y presupuestal.

En relación con las fechas de vencimiento de la deuda (Corto y largo plazo), al inicio del ejercicio se realiza la reclasificación de la porción a Corto Plazo de la Deuda a Largo Plazo para el pago de la amortización correspondiente al primer periodo del ejercicio de las emisiones de los CEBUR'S, y es revisable mensualmente debido a que, en el mes de julio de cada ejercicio, cuando se recibe la programación de los pagos de los bonos procede la segunda reclasificación por el siguiente periodo. El presupuesto se afecta en el momento del pago, para efectos de que en el Sistema de Contabilidad Gubernamental se muestre el ejercido en ese momento contable y presupuestal.



IFREM

Certificados Bursátiles Fiduciarios Serie A (Miles)						
No. Año	Fecha de Inicio	Fecha de Pago	Saldo Inicial	Intereses	Amortización	Saldo Final
22	28-ago-22	28-feb-23	1,699,641.3	68,341.2	75,939.9	1,623,701.4
23	28-feb-23	28-ago-23	1,623,701.4	64,574.2	79,219.0	1,544,482.4

Certificados Bursátiles Fiduciarios Serie B (Miles)						
No. Año	Fecha de Inicio	Fecha de Pago	Saldo Inicial	Intereses	Amortización	Saldo Final
22	28-ago-22	28-feb-23	799,108.0	41,352.5	35,704.1	763,403.9
23	28-feb-23	28-ago-23	763,403.9	39,073.1	37,245.8	726,158.1

Certificados Bursátiles Fiduciarios Serie C (miles)								
No. Año	Fecha de Inicio	Fecha de Pago	Saldo Inicio del periodo (UDIS)	Valor de UDI a fecha de pago	Intereses (UDIS)	Intereses (MXP)	Amortización (MXP)	Saldo Final (UDIS)
22	28-sep-22	28-mar-23	411,621.3	7.772727	12,355.2	96,033.3	138,007.9	393,865.9
23	28-mar-23	28-sep-23	393,865.9	7.869062	12,018.1	94,571.6	146,355.0	375,267.1

En relación con las obligaciones de hacer y no hacer del Fideicomiso:

- El 23 de agosto de 2010 el Estado de México, el Instituto y Promotora de Infraestructura Registral, S.A. de C.V. SOFOM, E.N.R., celebran un Convenio Global Estabilizador, en virtud del cual el Estado y el Instituto asumen una serie de obligaciones de hacer y no hacer frente a la Emisora, así como compromisos de indemnización por el incumplimiento de dichas obligaciones.

Por el año que terminó el 31 de diciembre de 2023 y 2022, estas restricciones fueron cumplidas.

2. ESTADO DE ACTIVIDADES

Ingresos

Ingresos de la Gestión

Los ingresos por los Derechos de los servicios prestados por el Instituto del 1º de enero de 2023 a la fecha de estas notas, ascienden a la cantidad de un mil 974 millones 689.1 miles de pesos, se integran por la recaudación por importe de un mil 937 millones 93.8 miles de pesos por Registro Público de la Propiedad (RPP) que representa el 98 por ciento y 37 millones 595.3 miles de pesos del Registro Público del Comercio (RPC) que representan el 2 por ciento.

Productos

Se han generado en este rubro a la fecha de estas notas, la cantidad de 433 millones 971.4 miles de pesos; debido principalmente a los Ingresos del Fideicomiso de Cobranza para los pagos de intereses de los bonos correspondientes al primer y segundo semestre de 2023, por la cantidad 403 millones 945.9 miles de pesos y 30 millones 25.5 miles de pesos derivado de productos financieros de tipo corriente.



Participaciones, Aportaciones, Transferencias, Asignaciones, Subsidios y Otras Ayudas

El saldo es de 44 millones 141.6 miles de pesos, que corresponden al Programa Regularización de la Tenencia de la Tierra del Programa de Acciones para el Desarrollo y las Transferencias para complementar el pago de los bonos de la serie subordinada "C" del Fideicomiso de Cobranza.

Otros Ingresos y Beneficios

Se observa al mes un saldo de 805 mil pesos, que se integran de la siguiente forma:

Otros Ingresos y Beneficios Varios

Se han generado en este rubro del 1º de enero al 31 de diciembre de 2023 805 mil pesos, principalmente por Ingresos Diversos como son depósitos en efectivo no referenciados, llamadas telefónicas, venta de bases, así como rendimientos de la remesa de los ingresos por RPC, entre otros

Gastos y Otras Pérdidas

Gastos de Funcionamiento

Para la operación del Instituto, se han erogado 306 millones 790.2 miles de pesos, reflejados principalmente en el Capítulo 1000 "Servicios Personales" (pagos de la nómina y sus colaterales), por 205 millones 668.5 miles de pesos, que representan el 67 por ciento, Servicios Generales por 87 millones 285.7 miles de pesos con el 28.5 por ciento, por los Servicios Básicos y los Materiales y Suministros con 13 millones 836 mil pesos que representan el 4.5 por ciento.

Transferencias, Asignaciones, Subsidios y Otras Ayudas

Durante el ejercicio se ha erogado la cantidad de 824 millones 174.1 miles de pesos, debido a las transferencias de los remanentes al GEM por 820 millones 207.2 miles de pesos y a 3 millones 966.9 miles de pesos de las devoluciones de ingresos indebidos.

Intereses, Comisiones y Otros Gastos de la Deuda

A la fecha de emisión de estas notas, se ha erogado en este rubro la cantidad de 535 millones 954.1 miles de pesos, debido a los pagos por 403 millones 945.9 miles de pesos, de los intereses de los bonos del presente ejercicio fiscal, por los certificados bursátiles fiduciarios Series A, B y subordinada C más 132 millones 8.2 miles de pesos de la actualización de la Serie Subordinada C por encontrarse en unidades de inversión (UDI).

Otros Gastos y Pérdidas Extraordinarias

El saldo de 18 millones 229.4 miles de pesos refleja la depreciación acumulada de bienes muebles e inmuebles por 16 millones 459.9 miles de pesos, correspondiente a la aplicación de la disminución del valor histórico de los bienes muebles e inmuebles del Instituto y un millón 769.5 miles de pesos por la devolución de los remanentes del Programa Acciones para el Desarrollo (PAD) del ejercicio 2022, al Gobierno del Estado de México.

3. ESTADO DE VARIACIÓN EN LA HACIENDA PÚBLICA

Hacienda Pública/Patrimonio Contribuido (Aportaciones)

En el Estado de Variaciones en la Hacienda Pública, el patrimonio contribuido asciende a 5 millones 203.5 miles de pesos y se integra por las aportaciones del Gobierno del estado de México, consiste principalmente Mobiliario y Equipo de Administración y a que se adicionaron terrenos donados a este Instituto, cuyo monto asciende a 2 millones 372.3 miles de pesos.

Hacienda Pública/Patrimonio generado de ejercicios anteriores

En este rubro se identifica que los resultados de ejercicios anteriores el saldo del Patrimonio Neto Final es de un mil 302 millones 96.2 miles de pesos.

Resultado del Ejercicio: (Ahorro/ Desahorro)

Se observa en la Hacienda Pública/Patrimonio Generado Neto del Ejercicio, un ahorro al mes que se analiza, por 768 millones 459.3 miles de pesos, debido a que los gastos generados son menores a los ingresos de acuerdo con el estado de actividades.

4. ESTADO DE FLUJOS DE EFECTIVO

El efectivo al final del periodo en el Instituto de la Función Registral del Estado de México, para cubrir sus obligaciones de pago para el ejercicio fiscal 2023, asciende a 220 millones 804 mil pesos, detectándose una disminución de 100 millones 900.9 miles de pesos

La Conciliación de los Flujos de Efectivo Netos de las Actividades de Operación y la cuenta de Ahorro/Desahorro antes de Rubros Extraordinarios, queda como sigue:

Integración del Flujo de Efectivo	Al 31 de Diciembre de 2023	2022
Flujos Netos de Efectivo por Actividades de Operación	768,459.3	-140,925.8
Flujos Netos de Efectivo por Actividades de Inversión	-480,355.6	428,742.1
Flujos Netos de Efectivo por Actividades de Financiamiento	-389,004.6	-231,353.1
Efectivo y Equivalentes al Efectivo al Inicio del Ejercicio	321,704.9	265,241.7
Efectivo y Equivalentes al Efectivo al final del Ejercicio	220,804.0	321,704.9

5. CONCILIACIÓN ENTRE LOS INGRESOS PRESUPUESTARIOS Y CONTABLES, ASÍ COMO ENTRE LOS EGRESOS PRESUPUESTARIOS Y LOS GASTOS CONTABLES

Instituto de la Función Registral del Estado de México Conciliación entre los Ingresos Presupuestarios y Contables Correspondiente del 1 de Enero al 31 de Diciembre de 2023 (Miles de Pesos)	
1. Ingresos Presupuestarios	3,456,849.0
2. Más Ingresos Contables no Presupuestarios	0.0
Ingresos Financieros	
Incremento por Variación de Inventarios	
Disminución del Exceso de Estimaciones por Pérdida o Deterioro u Obsolescencia	
Disminución del Exceso de Provisiones	
Otros Ingresos y Beneficios Varios	
Otros Ingresos Contables no Presupuestarios	
3. Menos Ingresos Presupuestarios no Contables	1,003,241.9
Aprovechamientos Patrimoniales	
Ingresos Derivados de Financiamientos	1,003,241.9
Otros Ingresos Presupuestarios no Contables	
4. Ingresos Contables (4 = 1 + 2 - 3)	2,453,607.1

IFREM

Instituto de la Función Registral del Estado de México
Conciliación entre los Egresos Presupuestarios y los Gastos Contables
Correspondiente del 1 de Enero al 31 de Diciembre de 2023
(Miles de Pesos)

1.- Total de Egresos Presupuestarios	3,199,626.0
2.- Menos Egresos Presupuestarios no Contables	1,532,707.6
Materias Primas y Materiales de Producción y Comercialización	
Materiales y Suministros	
Mobiliario y Equipo de Administración	46,853.6
Mobiliario y Equipo Educativo y Recreativo	
Equipo e Instrumental Médico y de Laboratorio	
Vehículos y Equipo de Transporte	
Equipo de Defensa y Seguridad	
Maquinaria, Otros Equipos y Herramientas	
Activos Biológicos	
Bienes Inmuebles	
Activos Intangibles	
Obra Pública en Bienes de Dominio Público	
Obra Pública en Bienes Propios	
Acciones y Participaciones de Capital	
Compra de Títulos y Valores	
Concesión de Préstamos	
Inversiones en Fideicomisos, Mandatos y Otros Análogos	
Provisiones para Contingencias y Otras Erogaciones Especiales	
Amortización de la Deuda Pública	512,471.8
Adeudos de Ejercicios Fiscales Anteriores (ADEFAS)	10,949.9
Otros Egresos Presupuestales no Contables	962,432.3
3. Más Gastos Contables no Presupuestales	18,229.4
Estimaciones, Depreciaciones, Deterioros, Obsolescencia y Amortizaciones	16,459.9
Provisiones	
Disminución de Inventarios	
Aumento por Insuficiencia de Estimaciones por Pérdida o Deterioro u Obsolescencia	
Aumento por Insuficiencia de Provisiones	
Otros Gastos	
Otros Gastos Contables no Presupuestales	1,769.5
4. Total de Gasto Contable (4 = 1 - 2 + 3)	1,685,147.8



NOTAS DE MEMORIA (CUENTAS DE ORDEN)

Las Cuentas de Orden que se manejan para efecto de estas Notas se integran de la siguiente forma:

Instituto de la Función Registral del Estado de México		
CUENTAS DE ORDEN CONTABLES		
(Miles de Pesos)		
	<u>2 0 2 3</u>	<u>2 0 2 2</u>
CUENTAS DEUDORAS		
Almacén	5,541.0	6,104.3
Cuentas de Control de Organismos Auxiliares	3,925.0	3,925.0
	<u>9,466.0</u>	<u>10,029.3</u>
CUENTAS ACREEDORAS		
Artículos Disponibles por el Almacén	5,541.0	6,104.3
Organismos Auxiliares Cuenta de Control	3,925.0	3,925.0
	<u>9,466.0</u>	<u>10,029.3</u>

Instituto de la Función Registral del Estado de México		
CUENTAS DE ORDEN PRESUPUESTALES		
(Miles de Pesos)		
	<u>2 0 2 3</u>	<u>2 0 2 2</u>
CUENTAS DEUDORAS		
Ley de Ingresos Estimada	3,520,766.7	4,466,961.3
Presupuesto de Egresos por Ejercer de Gastos de Funcionamiento	23,888.3	18,098.5
Presupuesto de Egresos Devengado de Gasto de Funcionamiento	2,021.0	2,851.5
Presupuesto de Egresos Pagado de Gastos de Funcionamiento	304,769.2	237,424.5
Presupuesto de Egresos por Ejercer de Transferencias, Asignaciones, Subsidios y Otras Ayudas	267,752.3	0.0
Presupuesto de Egresos Devengado de Transferencias, Asignaciones, Subsidios y Otras Ayudas	54.0	10.8
Presupuesto de Egresos Pagado de Transferencias, Asignaciones, Subsidios y Otras Ayudas	1,786,552.4	2,917,363.3
Presupuesto de Egresos por Ejercer de Bienes Muebles, Inmuebles e Intangibles	1,526.0	2,034.9
Presupuesto de Egresos Devengado de Bienes Muebles, Inmuebles e Intangibles	0.0	2,655.3
Presupuesto de Egresos Pagado de Bienes Muebles, Inmuebles e Intangibles	46,853.6	72,831.7
Presupuesto de Egresos Devengado de Inversión Pública	0.0	5,945.1
Presupuesto de Egresos Pagado de Inversión Pública	0.0	38,658.7
Presupuesto de Egresos por Ejercer de Intereses, Comisiones y Otros Gastos de la Deuda Pública	27,974.1	36,371.8
Presupuesto de Egresos Pagado de Intereses, Comisiones y Otros Gastos de la Deuda Pública	1,059,375.8	1,132,715.2
	<u>7,041,533.4</u>	<u>8,933,922.6</u>
CUENTAS ACREEDORAS		
Ley de Ingresos por Ejecutar	63,917.7	-149,721.1
Ley de Ingresos Recaudada	3,456,849.0	4,616,682.4
Presupuesto de Egresos Aprobado de Gastos de Funcionamiento	330,678.5	258,374.5
Presupuesto de Egresos Aprobado de Transferencias, Asignaciones, Subsidios y Otras Ayudas	2,054,358.7	2,917,374.1
Presupuesto de Egresos Aprobado de Intereses, Comisiones y Otros Gastos de la Deuda Pública	1,087,349.9	1,169,087.0
Presupuesto de Egresos Aprobado de Inversión Pública	0.0	44,603.8
Presupuesto de Egresos Aprobado de Bienes Muebles, Inmuebles e Intangibles	48,379.6	77,521.9
	<u>7,041,533.4</u>	<u>8,933,922.6</u>

NOTAS DE GESTIÓN ADMINISTRATIVA

1. INTRODUCCIÓN

La dinámica de la Administración Pública Estatal hace necesario modernizar las estructuras de organización, a fin de dotarlas de mayor capacidad de respuesta en el desarrollo de los planes y programas de Gobierno que garanticen la certeza y seguridad jurídica de los inmuebles.

En este sentido, la visión del Gobierno del Estado en la modernización del Registro Público de la Propiedad, es garantizar la publicidad de los derechos susceptibles de inscripción, otorgar mayor seguridad pública sobre la propiedad inmobiliaria y facilitar los trámites relacionados con la operación de predios, a fin de dar mayor fluidez a las operaciones del mercado inmobiliario, impulsar el uso de créditos hipotecarios y apoyar la competitividad y el crecimiento económico de la entidad.

Con la modernización del Registro Público de la Propiedad se fortalece la soberanía del Estado de México y se afianzan los principios en los que esta institución funda y motiva su actividad dentro del quehacer público. Asimismo, se promueve la inversión, se fomenta la construcción y la adquisición de vivienda y, por ende, se fortalecen los cimientos para el crecimiento económico del Estado.

El objetivo principal del Instituto es llevar a cabo la función registral del Estado de México en los términos de la Ley Registral para el Estado de México, Reglamento de la Ley Registral para el Estado de México, la Ley que crea este Organismo y su Reglamento Interior; así como, en ordenamientos legales aplicables, en los cuales mandata que su objeto es de interés general, beneficio colectivo y para la prestación de un servicio público. Los Derechos por la prestación de los servicios se encuentran establecidos en la Ley de Ingresos del Estado de México, para el ejercicio fiscal 2023 y en el Código Financiero del Estado de México y Municipios vigente.

2. PANORAMA ECONÓMICO FINANCIERO

Se informa sobre las principales condiciones económico-financieras bajo las cuales, el Instituto de la Función Registral del Estado de México estuvo operando e influyeron éstas en la toma de decisiones de la administración pública.

3. AUTORIZACIÓN E HISTORIA

El 3 de diciembre de 2007, se publicó en el periódico oficial "Gaceta del Gobierno" el Decreto No. 90 de la "LVI" Legislatura del Estado de México, mediante el cual se expide la Ley que crea el Organismo Público Descentralizado denominado Instituto de la Función Registral del Estado de México, con personalidad jurídica y patrimonio propios, sectorizado a la Secretaría General de Gobierno, el cual tenía por objeto llevar a cabo la función registral del Estado de México en los términos del Código Civil del Estado de México, del Reglamento del Registro Público de la Propiedad del Estado de México, de su Reglamento Interior, y demás ordenamientos legales aplicables.

Cabe señalar que, hasta diciembre de 2007 la función registral era atendida por la Dirección General del Registro Público de la Propiedad, adscrita a la Secretaría General de Gobierno; sin embargo, con la entrada en vigor el 2 de enero de 2008 de la Ley que Crea el Instituto de la Función Registral del Estado de México, los recursos humanos, materiales y financieros con los que venía operando esa unidad administrativa, fueron transferidos al citado Organismo Descentralizado.

Asimismo, se subrogaron al Instituto de la Función Registral del Estado de México, los derechos y obligaciones de la Dirección General del Registro Público de la Propiedad de la Secretaría General de Gobierno.

A fin de dar cumplimiento al objeto y atribuciones conferidas al Instituto de la Función Registral del Estado de México, establecidas en su ley de creación y con el propósito de fortalecer al



IFREM

Organismo, la Secretaría de Finanzas autorizó su estructura de organización en abril de 2008, la cual se integró por 31 Unidades Administrativas (una Dirección General, cuatro Unidades Staff, tres Direcciones de Área, ocho Subdirecciones y 15 Departamentos), así como 19 Unidades Administrativas Desconcentradas (Oficinas Registrales).

El 3 de abril de 2008 fue publicado en el Periódico Oficial "Gaceta del Gobierno" el Reglamento Interior del Instituto de la Función Registral del Estado de México, el cual definió el ámbito de competencia de sus unidades administrativas básicas y estableció la distribución del trabajo para dar cumplimiento a su objeto.

Posteriormente, el 9 de enero de 2009 se publicó en el Periódico Oficial "Gaceta del Gobierno" el Acuerdo por el que se reforma el Reglamento Interior del Instituto de la Función Registral del Estado de México, con la finalidad de reubicar las Oficinas Registrales del Distrito Judicial de Tlalnepantla en aquellos municipios, que por sus características de desarrollo, impulso económico, población, servicios, tráfico inmobiliario, infraestructura y demás circunstancias, permitieran acercar los servicios que proporciona el Instituto a los lugares en los que se generaba una mayor demanda. Por ello, se modificaron las denominaciones de las Oficinas Registrales de Tlalnepantla I, por Tlalnepantla; Tlalnepantla II, por Naucalpan; y Tlalnepantla III, por Ecatepec, estableciendo en cada una de ellas la circunscripción territorial que les corresponde. El 19 de diciembre de 2012, se publicó en el periódico oficial "Gaceta del Gobierno" el Decreto mediante el cual, se creó la Consejería Jurídica del Ejecutivo Estatal como la Dependencia encargada de planear, programar, dirigir, resolver, controlar y evaluar las funciones del registro civil, del notariado, las relativas a la demarcación y conservación de los límites del Estado y sus Municipios, de la función registral, de los asuntos religiosos, administración de la publicación del Periódico Oficial "Gaceta del Gobierno", las relativas al reconocimiento, promoción, atención y defensa, de los Derechos Humanos desde el Poder Ejecutivo, de información de los ordenamientos legales y de coordinarse con los responsables de las unidades de asuntos jurídicos de cada Dependencia de la Administración Pública Estatal.

Derivado de lo anterior, el 25 de febrero de 2013 se publicó en el Periódico Oficial "Gaceta del Gobierno" la reforma a los artículos 1, 5 en su fracción I; 11 en su fracción 1, y 12 en su fracción III de la Ley que Crea el Organismo Público Descentralizado denominado Instituto de la Función Registral del Estado de México, con la finalidad de re-sectorizar al citado Organismo de la Secretaría General de Gobierno a la Consejería Jurídica del Ejecutivo Estatal.

El 16 de mayo de 2013, se publicó en el Periódico Oficial "Gaceta del Gobierno" el Acuerdo por el que se reforman y derogan diversas disposiciones del Reglamento Interior del Instituto de la Función Registral del Estado de México, con el objeto de adecuar su funcionamiento.

El 13 de septiembre de 2017, se publicó en el Periódico Oficial "Gaceta del Gobierno" el Decreto No. 244 por el que se reforman diversas disposiciones, entre otras, la Ley que Crea el Organismo Público Descentralizado denominado Instituto de la Función Registral del Estado de México, con la finalidad, de transformar la Consejería Jurídica del Ejecutivo Estatal en la Secretaría de Justicia y Derechos Humanos, con la finalidad de diseñar y coordinar la política jurídica y de acceso a la justicia del Poder ejecutivo retomando las funciones de la Consejería Jurídica del Ejecutivo Estatal.

El 11 de septiembre de 2023, se publicó en el Periódico Oficial "Gaceta del Gobierno" el decreto número 182 por el que se expide la Ley Orgánica de la Administración Pública del Estado de México, donde se establece la modificación de la denominación a Consejería Jurídica, con todas las atribuciones y funciones que garanticen su exacto desempeño.

4. ORGANIZACIÓN Y OBJETO SOCIAL

La máxima autoridad del Instituto de la Función Registral del Estado de México, está a cargo del Consejo Directivo. La administración del Instituto de la Función Registral del Estado de México, está a cargo de un Director General, quien es nombrado y removido por el Gobernador del Estado a propuesta del Presidente del Consejo Directivo. Su objetivo es llevar a cabo la función registral del Estado de México en los términos de la Ley Registral para el Estado de México, Reglamento de la Ley Registral para el Estado de México y los Derechos por la prestación de los



IFREM

servicios que se encuentran establecidos en la Ley de Ingresos del Estado de México para el ejercicio fiscal correspondiente, en el Código Financiero del Estado de México y Municipios, la Ley que crea este Organismo y su Reglamento Interior; así como, en ordenamientos legales aplicables, su objeto es de interés general, beneficio colectivo y para la prestación de un servicio público.

Actualmente, el Instituto de la Función Registral del Estado de México cuenta con una estructura orgánica autorizada por la Secretaría de Finanzas en mayo de 2013, integrada por 50 unidades administrativas (una Dirección General, cinco Direcciones de Área, nueve Subdirecciones y 35 Departamentos). El Organigrama se puede consultar en la siguiente liga: <http://ifrem.edomex.gob.mx/organigrama>.

El Instituto, para el cumplimiento de su objeto, tendrá las atribuciones que se mencionan en su Decreto de creación publicado en el Periódico Oficial Gaceta del Gobierno.

El Instituto como patrón sustituto del personal que laboró hasta el 31 de diciembre de 2007, en la Dirección de Registro Público de la Propiedad y del Comercio asumió los derechos laborales devengados de los trabajadores contratados y del personal, el Manual Único de Contabilidad Gubernamental para las Dependencias y Entidades Públicas del Gobierno y Municipios del Estado de México, no considera provisiones para contingencias por las eventuales indemnizaciones y compensaciones que tenga que pagar a su personal incluso a favor de terceros, la administración del Instituto estima que de presentarse esta obligación, se solicitará el monto correspondiente al área jurídica. Por lo tanto, cuando se tenga la documentación soporte de cualquier resolución judicial o cualquier otra derivada de las relaciones laborales, se dará la suficiencia presupuestal y se creará el pasivo correspondiente, mismo que se deberá cancelar con el pago en el mismo ejercicio fiscal.

5. BASES DE PREPARACIÓN DE LOS ESTADOS FINANCIEROS

Los Estados Financieros que se acompañan, fueron preparados observando la normatividad emitida por el CONAC y las disposiciones legales aplicables, con base en el Manual Único de Contabilidad Gubernamental para las Dependencias y Entidades del Gobierno y Municipios del Estado de México, vigente para el presente ejercicio fiscal, publicado en la “Gaceta del Gobierno”, aplicable a los Organismos Auxiliares del Gobierno del Estado de México, para efectos de la Ley para la Coordinación y Control de Organismos Auxiliares.

Con base en dicho manual, en este ejercicio se han realizado las adecuaciones de presentación necesarias para estas notas. Asimismo, la información se elaboró conforme a las normas, criterios y principios técnicos y las disposiciones legales aplicables, obedeciendo a las mejores prácticas contables, se incluye lo correspondiente a las normas y lineamientos emitidos por el Consejo Nacional de Armonización Contable (CONAC); publicados el 13 de octubre de 2014, en el Periódico Oficial del Gobierno del Estado de México, denominado “Gaceta del Gobierno”.

El 24 de abril de 2016 se publicó en el Diario Oficial de la Federación la Ley de Disciplina Financiera de las Entidades Federativas y los Municipios, cuyo objeto es establecer los criterios generales de responsabilidad hacendaria y financiera que regirán a las Entidades Federativas y los Municipios; así como, a sus respectivos Entes Públicos, para un manejo sostenible de sus finanzas públicas, en donde el IFREM se sujetará a lo que dispone y administrará sus recursos con base en los principios de legalidad, honestidad, eficacia, eficiencia, economía, racionalidad, austeridad, transparencia, control y rendición de cuentas.

El 26 de octubre de 2018, el Consejo Nacional de Armonización Contable con fundamento en los artículos 6, 7, 9 y 14 de la Ley General de Contabilidad Gubernamental, aprobó los siguientes: “Acuerdo por el que se reforman y adicionan las Normas y Metodología para la Determinación de los Momentos Contables de los Ingresos”, así como; el Acuerdo por el que se reforma y adiciona el Manual de Contabilidad Gubernamental. se modifica todo lo relacionado al Ingreso, en el Capítulo III Plan de Cuentas, reformas y adiciones y “Definiciones del Plan de Cuentas” relacionadas con el Genero 4000 Ingresos y Otros Beneficios; en el Capítulo V Modelo de Asientos para el Registro Contable, reformas y adiciones en modelos de asientos y registros relacionadas con el Ingreso; en el Capítulo VI Guías Contabilizadoras, reformas y adiciones en



IFREM

guías contabilizadoras y registros contables y presupuestarios relacionadas con el Ingreso; en el Capítulo VII De los Estados e Informes Contables, Presupuestarios, Programáticos y de los Indicadores de Postura Fiscal, reformas y adiciones en el “Estado de Actividades”, en el “Estado de Flujos de Efectivo”, en “Notas a los Estados Financieros” y en el “Estado Analítico de Ingresos” relacionadas con el Ingreso; en el Anexo I Matrices de Conversión, reformas y adiciones en tipos y cuentas relacionadas con el Ingreso en las matrices “B.1 Matriz Ingresos Devengados” y “B.2 Matriz Ingresos Recaudados”, así como reforma de la matriz “B.2.2 Matriz de recaudado de ingresos sin devengado previo de ingresos” por la matriz “B.3 Matriz de Ingresos Devengados y Recaudados Simultáneos”; y adición de consideración en el punto 4 en “Notas a los Estados Financieros” en apartado b) NOTAS DE MEMORIA (CUENTAS DE ORDEN) y reforma segundo párrafo de la Finalidad del “Estado Analítico de Ingresos”, respecto al avance que se registra en las cuentas de orden presupuestarias previo al cierre presupuestario de cada periodo que se reporte”:

Acuerdo por el que se reforman los Criterios para la elaboración y presentación homogénea de la información financiera y de los formatos a que hace referencia la Ley de Disciplina Financiera de las Entidades Federativas y los Municipios Políticas de Contabilidad Significativas”. Se reforman en los formatos 5 Estado Analítico de Ingresos Detallado - LDF, 7 a) Proyecciones de Ingresos - LDF y 7 c) Resultados de Ingresos - LDF, los incisos G y J de “Ingresos de Libre Disposición” y el inciso D de las “Transferencias Federales Etiquetadas”.

“Acuerdo por el que se reforma y adiciona el Formato de Conciliación entre los Ingresos Presupuestarios y Contables, así como entre los Egresos Presupuestarios y los Gastos Contables”. “Se reforma el párrafo de Ámbito de Aplicación; en los puntos de Precisiones a los formatos de Conciliación de Ingresos y de Conciliación de Egresos - Gastos se adiciona inciso e), numeración en todos los conceptos, fórmulas en los principales numerales y notas al pie; en la Conciliación entre los Ingresos Presupuestarios y Contables, se reforma el punto 1 Ingresos Presupuestarios por 1. Total, de Ingresos Presupuestarios, en el punto 2. Más Ingresos Contables No Presupuestarios, se adiciona el concepto de “Ingresos Financieros”, en el punto 3. Menos Ingresos Presupuestarios No Contables, se reforma el concepto “Aprovechamientos de Capital” por “Aprovechamientos Patrimoniales”; en la Conciliación entre los Egresos Presupuestarios y los Gastos Contables, en los puntos 2. Menos Egresos Presupuestarios No Contables y 3. Más Gastos Contables No Presupuestarios, se reforma el concepto “presupuestales” por “presupuestarios”, en el punto 2. Menos Egresos Presupuestarios No Contables, se adicionan los conceptos de “Materias Primas y Materiales de Producción y Comercialización”, “Materiales y Suministros”, “Obra Pública en Bienes de Dominio Público” y “Concesión de Préstamos”; y adicionalmente se agrega un instructivo de llenado que contiene las referencias para identificar los conceptos que se vinculan a los estados financieros de donde se obtienen cifras”.

“Acuerdo por el que se reforma el Clasificador por Rubros de Ingresos”. “Se reforman el párrafo sexto de antecedentes y el párrafo catorce del punto A. ASPECTOS GENERALES”.

Cabe mencionar que, en cumplimiento a los acuerdos referidos anteriormente, a partir de marzo de 2019, se envía la información en pesos, en los formatos del CONAC, con la finalidad de facilitar la fiscalización de los activos, pasivos, ingresos, egresos y, en general, que posibilite medir la eficacia del gasto público y contener las medidas de control interno que permitan verificar el registro de la totalidad de las operaciones financieras.

6. POLÍTICAS DE CONTABILIDAD SIGNIFICATIVAS

- a) Los Estados Financieros se preparan tomando como base los Postulados Básicos de Contabilidad Gubernamental.
- b) La información contable básica está conformada por el Estado de Situación Financiera, el Estado de Actividades para Entidades con fines no lucrativos, el Estado de Flujos de Efectivo, Estado de Variaciones en la Hacienda Pública/Patrimonio, Estado Analítico del Activo; así como sus notas que son parte integrante de los mismos; también se integra por los estados complementarios, como la Disponibilidad del Flujo de Efectivo, la Evolución e Integración de la Deuda y el Estado de Cambios en el Capital de Trabajo.

IFREM

- c) La información presupuestal se integra por el Estado de Ingresos y Egresos, el Estado Comparativo de Ingresos, el Estado Comparativo de Egresos, el Estado de Avance Presupuestal de Ingresos y el Estado de Avance Presupuestal de Egresos; así como los complementarios que detallan los ingresos y egresos por cada concepto.
- d) La información de obra pública se clasifica en Obras en Proceso y Gasto Ejercido; y Obras Concluidas y su Costo. Así como la información de la nómina: Plantilla de personal.
- e) Respecto a la clasificación del pasivo, se considerará a corto plazo el que vence dentro del ejercicio fiscal correspondiente y, a largo plazo el que venza en ejercicios fiscales posteriores al que corresponda la información.
- f) Las inversiones en valores negociables, se encuentran representados por depósitos bancarios e inversiones de renta fija a corto plazo, se registran a su valor de mercado (valor de la inversión, más el rendimiento acumulado). Los rendimientos generados se reconocen en resultados conforme se realizan, en los que siempre se deberá considerar el valor invertido más los rendimientos generados.
- g) Los bienes muebles se registran a su costo de adquisición, incluyendo el Impuesto al Valor Agregado (IVA). La depreciación se calcula a partir del mes siguiente al de su adquisición, aplicando las tasas establecidas en el Manual Único de Contabilidad Gubernamental para las Dependencias y Entidades del Gobierno y Municipios del Estado de México.
- h) Las cuentas por cobrar representan la comprobación de los anticipos para gastos otorgados a los servidores públicos del Instituto o a terceros para cumplir con actividades de programas específicos; así como, saldos que deberán ser comprobados o reintegrados conforme a la normatividad establecida.
- i) Los anticipos a proveedores y contratistas, son las cantidades de dinero entregadas a los proveedores de bienes o servicios y contratistas de obra pública y servicios relacionados con la misma, con el fin de obtener una contraprestación pactada mediante contrato o convenio, las cuales deberán ser comprobadas o reintegradas conforme a la normatividad establecida. Si el tercero no diera cumplimiento a lo dispuesto en el contrato o convenio, el asunto se deberá turnar a las áreas jurídicas para su recuperación a través de las fianzas correspondientes.
- j) Las existencias del almacén se valúan a costo promedio y se afectará tanto el resultado del ejercicio como el presupuesto de egresos en el momento en que el gasto se considere devengado, en términos de lo dispuesto por el Postulado Básico de Contabilidad Gubernamental; por otro lado, las existencias se controlarán en cuentas de orden.

7. POSICIÓN EN MONEDA EXTRANJERA Y PROTECCIÓN POR RIESGO CAMBIARIO

Los estados financieros antes mencionados se presentan en moneda de informe peso mexicano, que es igual a la moneda de registro y a su moneda funcional; por lo tanto, este punto no es aplicable para la entidad.

8. REPORTE ANALÍTICO DEL ACTIVO

En el “Estado Analítico del Activo”, se observa el comportamiento de los fondos, valores y bienes identificados y cuantificados en términos monetarios, que dispone el Instituto para realizar sus actividades, los cuales fueron comentados en párrafos anteriores y los bienes muebles e inmuebles, como se detallan a continuación:



IFREM

	Ejercicio 2023	Ejercicio 2022
Terrenos	2,793.2	2,793.2
Edificios No Habitacionales	121,221.8	86,325.7
Mobiliario y Equipo de Administración	311,901.5	302,155.0
Vehículos y Equipo de Transportes	7,158.8	7,272.5
Maquinaria, Otros Equipos y Herramientas	16,784.8	16,784.8
Colecciones, Obras de Arte y Objetos Valiosos	313.9	313.6
Subtotal	460,174.0	415,645.1
Depreciación Acumulada de Bienes Muebles e Inmuebles	164,703.8	150,868.6
Total, Valor Neto en Libros	295,470.2	265,076.5

Depreciación

La depreciación representa la parte estimada de la capacidad de los activos que se han consumido durante un periodo, su fin es de índole informativo.

El registro contable de la depreciación tiene como objetivo reconocer la pérdida de valor de un activo que puede originarse por obsolescencia, desgaste o deterioro ordinario, defectos de fabricación, falta de uso, insuficiencia, entre otros.

La depreciación deberá calcularse, a partir del mes siguiente al de su adquisición, aplicando los porcentajes siguientes: Bienes	% Anual
Vehículos	10
Vehículos de Seguridad Pública y atención de urgencias	20
Equipo de Cómputo	20
Mobiliario y Equipo de Oficina	3
Edificios	2
Maquinaria	10
El Resto	10

Depreciación, Deterioro y Amortización Acumulada de Bienes

El saldo de 164 millones 703.8 miles de pesos, se integra de las siguientes cuentas, dando un total neto en el rubro de Bienes de 295 millones 470.2 miles de pesos.

Depreciación Acumulada de Bienes Inmuebles

El saldo de 14 millones 576.4 miles de pesos, es el importe de la disminución a valores históricos de los bienes inmuebles del Instituto, el total neto en la cuenta de Edificios No Habitacionales es por 106 millones 645.4 miles de pesos y de Terrenos por 2 millones 793.2 miles de pesos.

Depreciación Acumulada de Bienes Muebles

El saldo de 150 millones 127.4 miles de pesos, es el importe de la disminución a valores históricos de los bienes muebles del Instituto, dando un total neto en este rubro por 186 millones 31.6 miles de pesos.

9. FIDEICOMISOS, MANDATOS Y ANÁLOGOS

- a) El 12 de mayo de 2010 el Congreso del Estado de México aprobó el Decreto No. 79 (el “Decreto de Autorización”), mediante el cual se reformaron diversas disposiciones del Marco Jurídico Local (entre ellas el Código Financiero del Estado de México y Municipios) y se otorgó autorización al Instituto para: Constituir un fideicomiso; obtener financiamiento a través de dicho fideicomiso destinado a la modernización del Instituto y a Inversión Pública Productiva, traspasar los ingresos del Registro Público de la Propiedad (RPP) al fideicomiso; otorgar una garantía en relación a las obligaciones que el fideicomiso asuma; y que el fiduciario del fideicomiso contrate garantías financieras, con objeto de asegurar el pago de los financiamientos.
- b) Con fecha 21 de junio de 2010, el Consejo Directivo del Instituto celebró una sesión en la cual, entre otros asuntos, autorizó la afectación de los ingresos del Instituto derivados de los servicios que preste en relación con el Registro Público de la Propiedad a un fideicomiso constituido conforme y sujeto a lo previsto en las fracciones XXXI y XXXII del artículo 3 y demás aplicables a la Ley de Creación y Decreto de Autorización.
- c) De conformidad con lo establecido en el párrafo (d) del Artículo Sexto del Decreto de Autorización, mediante oficio No. 203A-0615/2010 de fecha 16 de julio de 2010, la Secretaría de Finanzas del Estado autorizó al Instituto para determinar y acordar los términos y condiciones relacionados con el Contrato de Fideicomiso Irrevocable No. 80615 y la celebración del mismo.
- d) Con fecha 29 de julio de 2010, el Instituto de la Función Registral del Estado de México (el Instituto), como Fideicomitente y Fideicomisario en cuarto lugar, constituyó el Fideicomiso Irrevocable número 80615 (el “Fideicomiso de Cobranza”) con Nacional Financiera, S.N.C., Institución de Banca de Desarrollo, Dirección Fiduciaria) como Fiduciario de Cobranza al cual transfiere irrevocablemente los ingresos del RPP, como “Fideicomisario en primer lugar y Emisora” Promotora de Infraestructura Registral, S.A. de C.V. SOFOM, E. N. R., Banco Invex, S.A., Institución de Banca Múltiple Invex Grupo Financiero y Monex Casa de Bolsa, S.A. de C.V., como “Fiduciarios” representantes comunes de los tenedores de los Certificados Bursátiles Fiduciarios Series “A” y “B”.
- e) Adicionalmente el 9 de agosto de 2010, la SOFOM, como Fideicomitente, constituyó el Fideicomiso Irrevocable de Administración y Fuente de Pago número F/301051 (el “Fideicomiso de Pago”) con HSBC México, S.A., Institución de Banca Múltiple, Grupo Financiero HSBC, División Fiduciaria, como fiduciario (el “Fiduciario de Pago”), Nacional Financiera, S.N.C., Institución de Banca de Desarrollo, Dirección Fiduciaria, como Fideicomisario en segundo lugar; Monex Casa de Bolsa, S.A. de C.V., Monex Grupo Financiero, como representante común de los tenedores de los Certificados Bursátiles y The Bank of New York Mellon, S.A., Institución de Banca Múltiple como mandatario del Garante “A” y del Garante “B”.
- f) El 23 de agosto de 2010 el Estado de México, el Instituto y Promotora de Infraestructura Registral, S.A. de C.V. SOFOM, E.N.R., celebran un Convenio Global Estabilizador, en virtud del cual el Estado y el Instituto asumen una serie de obligaciones de hacer y no hacer frente a la Emisora; así como, compromisos de indemnización por el incumplimiento de dichas obligaciones.
- g) Con esta misma fecha de conformidad con los artículos 61 a 64 de la Ley del Mercado de Valores, la Emisora Promotora de Infraestructura Registral, S.A. de C.V. SOFOM., E.N.R., emitió, ofreció y colocó, de forma privada, certificados bursátiles fiduciarios serie (i) “A” por un monto de 2 mil 765 millones de pesos, con una tasa de interés anual igual a la suma del U.S. Treasury Cost, más 3.5 por ciento, y (ii) “B” por un monto de 1 mil 300 millones de pesos, con una tasa de interés anual igual al resultado de multiplicar 1.10 por la tasa moratoria que se establece en el Macrotítulo de los Certificados Bursátiles Fiduciarios Serie “B”, y se encuentran respaldados por los remanentes del Fideicomiso de Cobranza.

IFREM

- h) Las emisiones estarán denominadas en su totalidad en pesos, tendrán un plazo de 20 años y realizarán pagos semestrales de intereses y capital, con tasa de interés fija y amortizaciones programadas crecientes. La fuente de pago de las emisiones serán los certificados bursátiles fiduciarios (CBFS) que van a ser adquiridos por la emisora, que a su vez estarán respaldados por el 100 por ciento de los ingresos del Instituto de la Función Registral del Estado de México (el Instituto), derivados de la recaudación de derechos por la prestación de los servicios consistentes en llevar a cabo la función del Registro Público de la Propiedad (Ingresos RPP).
- i) Adicionalmente los CBFS Serie A contarán con una garantía financiera de Overseas Private Investment Corporation (OPIC) por US \$250 millones de dólares (MDD) de principal más los intereses asociados; mientras que los CBFS Serie B tendrán una garantía financiera de Corporación Andina de Fomento (CAF) por el 30 por ciento del saldo insoluto.
- j) En el caso específico del Fideicomiso de Cobranza No. 80615 el Fideicomitente es el Instituto y el Fideicomisario la SOFOM; por lo tanto, de conformidad con lo establecido en el Artículo 265 B Bis del Código Financiero del Estado de México y Municipios y en el Artículo 7 de la Ley para la Coordinación y Control de Organismos Auxiliares del Estado de México, no se trata de un fideicomiso público. Por lo anterior, desde el ejercicio de 2010, se definió que el Fideicomiso de Cobranza se reconociera en el Instituto, de acuerdo al Manual Único de Contabilidad Gubernamental para las Dependencias y Entidades Públicas del Gobierno y Municipios del Estado de México, en cumplimiento con los lineamientos de la Guía Contabilizadora del Gobierno del Estado de México.
- k) En Sesión Ordinaria del Consejo Directivo de fecha 21 de febrero de 2011, el Instituto presentó propuesta para aprobar previa autorización de la Secretaría de Finanzas del Gobierno del Estado de México, conforme a lo establecido en el Decreto número 79, aprobado por la H. "LVII" Legislatura del Estado y publicado en la "Gaceta del Gobierno" el 12 de mayo de 2010.
- l) Con fecha 10 de marzo de 2011, se celebró y se obligó conforme a los contratos y demás instrumentos que resultaron necesarios o convenientes, la emisión y suscripción de los Certificados Bursátiles Fiduciarios Subordinados (Serie "C"), equivalente a 650,901.5 miles de UDIS. A la fecha de la emisión, dichas UDIS representaron un importe de 3 mil millones 11.2 miles de pesos; tendrá un plazo de 20 años y realizarán pagos semestrales de interés y capital, con tasa de interés fija. La cobranza y garantía de los mismos, incluyendo de forma enunciativa, más no limitativa, los contratos de garantía y compra venta con los adquirentes de los Certificados Bursátiles Fiduciarios Subordinados (Serie "C"), pudiendo asumir obligaciones en beneficio de dichos adquirentes, tales como el pago de comisiones y la creación y mantenimiento de fondos de reserva o cualesquiera otros mecanismos similares, y los demás contratos y documentos relacionados a la operación antes mencionada a la fecha.
- m) El día 30 de noviembre de 2015 Promotora de Infraestructura Registral II, S.A. de C.V., SOFOM E.R. (antes Promotora de Infraestructura Registral, S.A. de C.V.), fue inscrita en el registro de prestadores de servicios financieros (SIPRES) que mantiene la Comisión Nacional para la Protección y Defensa de los Usuarios de Servicios Financieros (CONDUSEF) como Sociedad Financiera de Objeto Múltiple Regulada, en términos del segundo párrafo del artículo 87-b de la Ley General de Organizaciones y Actividades Auxiliares del Crédito.

10. REPORTE DE RECAUDACIÓN

Ingresos de la Gestión

Los ingresos por los Derechos de los servicios prestados por el Instituto del 1º de enero de 2023 a la fecha de estas notas, ascienden a la cantidad de un mil 974 millones 689.1 miles de pesos, se integran por la recaudación por importe de un mil 937 millones 93.8 miles de pesos por Registro Público de la Propiedad (RPP) que representa el 98 por ciento y 37 millones 595.3 miles de pesos del Registro Público del Comercio (RPC) que representan el 2 por ciento.

IFREM

Productos

Se han generado en este rubro a la fecha de estas notas, la cantidad de 433 millones 971.4 miles de pesos; debido principalmente a los Ingresos del Fideicomiso de Cobranza para los pagos de intereses de los bonos correspondientes al primer y segundo semestre de 2023, por la cantidad 403 millones 945.9 miles de pesos y 30 millones 25.5 miles de pesos derivados de productos financieros de tipo corriente.

Participaciones, Aportaciones, Transferencias, Asignaciones, Subsidios y Otras Ayudas

El saldo es de 44 millones 141.6 miles de pesos, que corresponden al Programa Regularización de Tenencia de la Tierra en el rubro de Subsidios en el proyecto “Actualización de Sistemas Registrales” y las Transferencias para los trabajos de la reestructura de la deuda de la serie subordinada C que se encuentra contratada en Unidades de Inversión (UDI’s).

Otros Ingresos y Beneficios Varios

Se han generado en este rubro del 1° de enero al 31 de diciembre de 2023 la cantidad de un mil 4 millones 46.9 miles de pesos; principalmente por Ingresos Diversos como son depósitos en efectivo no referenciados, llamadas telefónicas, venta de bases, así como rendimientos de la remesa de los ingresos por RPC, entre otros.

11. INFORMACIÓN SOBRE LA DEUDA Y EL REPORTE ANALÍTICO DE LA DEUDA

Al mes actual el análisis de la deuda se integra de la siguiente manera:

La operación del Fideicomiso de Cobranza se ha comportado de la siguiente forma:

Bursatilización de ingresos IFREM (GEM)	Importes (miles de pesos)		
	Emisión CEBUR	Amortización	Saldo
2010 Fideicomiso Irrevocable 80615 (Series A y B)	4,065,000.0	0.0	4,065,000.0
2011 Fideicomiso Irrevocable F/1426 (Serie Subordinada C)	3,000,011.2	0.0	7,065,011.2
2011 Amortización de Capital	0.0	813.0	7,064,198.2
2012 Amortización de Capital	0.0	167,769.9	6,896,428.3
2013 Amortización de Capital	0.0	169,163.7	6,727,264.6
2014 Amortización de Capital	0.0	187,957.9	6,539,306.7
2015 Amortización de Capital	0.0	207,724.9	6,331,581.9
2016 Amortización de Capital	0.0	229,628.4	6,101,953.5
2017 Amortización de Capital	0.0	257,518.9	5,844,434.6
2018 Amortización de Capital	0.0	288,040.2	5,556,394.4
2019 Amortización de Capital	0.0	320,028.3	5,236,366.2
2020 Amortización de Capital	0.0	356,539.4	4,879,826.8
2020 Amortización de Capital (Actualización CEBURS Serie C)	1,158,478.0	0.0	6,038,304.8
2021 Amortización de Capital	0.0	398,958.4	5,639,346.4
2021 Amortización de Capital (Actualización de CEBURS Serie C)	230,428.0	0.0	5,869,774.4
2022 Amortización de Capital	0.0	454,260.4	5,415,514.1
2022 Amortización de Capital (Actualización de CEBURS Serie C)	230,822.6	0.0	5,646,336.7
2023 2022 Amortización de Capital		512,471.8	5,133,864.9
2023 Actualización CEBURS Serie Subordinada C	132,008.2		5,265,873.1
	8,816,748.1	3,550,874.9	5,265,873.1



IFREM

El saldo de la cuenta 2221 “Documentos Comerciales Por Pagar a Largo Plazo”, después de la actualización del saldo por pagar de la serie Subordinada “C” es de: 5 mil 265 millones 873.1 miles de pesos, que se componen de los CBFS de la Serie “A” por 1 mil 544 millones 482.4 miles de pesos; para los CBFS de la Serie “B” 726 millones 158.1 miles de pesos y para los CBFS Subordinados de la Serie “C” 2 mil 995 millones 232.7 miles de pesos, cabe mencionar que esta última se contrató en Unidades de Inversión (UDI); por lo tanto, el Saldo Capital es de: 375,267 109.35 UDI; para la Amortización de capital es de 19,482,228.79 UDI y para los intereses es de 11,326,186.79 UDI, hasta el 28 de marzo de 2024, de acuerdo con la Tabla de Amortización, Crédito 9439 del Fideicomiso F/1426, de acuerdo con la Tabla de Amortización, Crédito 9439 del Fideicomiso F/1426, (DEUTSCHE BANK MÉXICO, S.A. DIVISIÓN FIDUCIARIA) de fecha 28/09/2011.

Las fechas de vencimiento para este ejercicio fueron las siguientes:

Emisión	Fecha vencimiento
Certificados Bursátiles Fiduciarios Preferentes Serie A y B	28-feb-2023 y 28-ago-2023
Certificados Bursátiles Fiduciarios Subordinados denominados en Unidades de Inversión	29-mar-2023 y 28-sep-2023

Los de los Certificados Bursátiles Fiduciarios (CEBUR’S) de la Serie “A” por un importe de 1 mil 544 millones 482.4 miles de pesos, de la Serie “B” por un importe de 726 millones 158.1 miles de pesos y de la Serie Subordinada “C” por un importe de 2 mil 863 millones 224.5 miles de pesos; cabe mencionar que esta última serie se encuentra en Unidades de Inversión (UDIS), por tanto el Saldo Capital es de 375,267,109.35 UDIS, para la Amortización de Capital es de 19,482,228.79 UDIS y para los Intereses es de 11,326,186.79 UDIS, de acuerdo con la Tabla de Amortización Crédito 9439 del Fideicomiso número F/1426 (DEUTSCHE BANK MÉXICO, S.A. DIVISIÓN FIDUCIARIA) de fecha 10/03/2011. El saldo de la Serie Subordinada “C”, se actualizará al 31 de diciembre de 2023, debido a que se realizará la solicitud de ampliación presupuestal no liquida precedente.

Los pagos de intereses más la amortización de capital por los cupones programados se observan en el siguiente cuadro:

Bursatilización de ingresos IFREM	Importes (miles de pesos)		
	Intereses pagados	Amortización	Total del bono pagado
Ejercicio Fiscal 2011	210,114.9	813.0	210,927.9
Ejercicio Fiscal 2012	723,816.7	167,769.9	891,586.6
Ejercicio Fiscal 2013	537,170.5	169,163.7	706,334.2
Ejercicio Fiscal 2014	530,079.0	187,957.9	718,036.8
Ejercicio Fiscal 2015	546,232.7	207,724.9	753,957.6
Ejercicio Fiscal 2016	512,561.9	229,628.4	742,190.3
Ejercicio Fiscal 2017	502,728.3	257,518.9	760,247.2
Ejercicio Fiscal 2018	493,655.6	288,040.2	781,695.8
Ejercicio Fiscal 2019	479,377.1	320,028.3	799,405.4
Ejercicio Fiscal 2020	461,665.8	356,539.4	818,205.2
Ejercicio Fiscal 2021	444,584.3	398,958.4	843,542.7
Ejercicio Fiscal 2022	427,019.1	454,260.4	881,279.5
Ejercicio Fiscal 2023	403,945.9	512,471.8	916,417.6
Total	6,272,951.8	3,550,874.9	9,823,826.8

Las transferencias al Gobierno del Estado de México de los remanentes, así como al Fideicomiso de Cobranza, más los intereses generados, se destinan a la Inversión Pública de acuerdo al rubro



IFREM

de Inversión pública productiva, que se encuentra comprendido en el artículo 2, fracción XXV, de la Ley de Disciplina Financiera de Entidades Federativas y Municipios, además de lo establecido en el contrato irrevocable No. 80615 y se han llevado a cabo como sigue:

Fechas	Remanentes	Importe Transferido	Por Ejercicio
04 de mayo de 2012	264,935.8	265,165.2	0.0
07 de mayo de 2012	53,827.1	53,935.6	319,100.8
17 de abril de 2013	90,100.2	90,217.3	0.0
16 de mayo de 2013	97,740.0	97,981.3	188,198.6
16 de abril 2014	137,053.1	137,146.8	0.0
14 de mayo 2014	43,319.7	43,393.4	0.0
12 de noviembre 2014	28,247.8	28,247.8	208,788.0
31 de diciembre 2015	102,654.5	102,713.7	102,713.7
06 de mayo de 2016	162,069.7	162,216.1	0.0
03 de noviembre de 2016	93,189.1	93,260.6	255,476.7
10 de mayo de 2017	161,945.0	162,294.5	0.0
31 de octubre de 2017	113,040.2	113,167.6	275,462.2
07 de mayo de 2018	223,917.1	224,512.0	0.0
09 de noviembre 2018	145,628.2	146,135.5	370,647.5
07 de mayo de 2019	296,473.9	297,245.5	0.0
08 de noviembre 2019	140,784.4	141,245.0	438,490.5
28 de septiembre 2020	289,495.1	188,837.6	188,837.6
29 de marzo de 2021	0.0	109,093.3	109,093.3
22 de noviembre 2022	1,745,660.9	1,653,807.3	1,653,807.3
08 de febrero de 2023	0.0	102,538.5	0.0
27 de abril de 2023	467,792.0	470,737.8	0.0
5 de diciembre de 2023	243,778.0	246,931.0	820,207.2
Total transferido al GEM	4,901,652.0	4,930,823.3	

De los remanentes recibidos en el IFREM en el ejercicio 2022, por la cantidad de 1 mil 745 millones 660.9 miles de pesos, se transfirieron al GEM 1 mil 653 millones 807.3 miles de pesos, de acuerdo a lo establecido en el Contrato Irrevocable No. 80615 y se previeron recursos por un monto de 102 millones 303.0 miles de pesos para operaciones fiduciarias con el objeto de cubrir los servicios profesionales que permitan realizar el análisis, estudio, revisión, lectura de mercado y/o reestructuración para evaluar la conveniencia de llevar a cabo el refinanciamiento y/o reestructura de los CEBURS, de conformidad con el Artículo Quinto del Decreto número 21, de fecha 31 de enero de 2022; sin embargo, al mes de febrero de 2023 no se llevaron a cabo los trabajos mencionados, por lo que se realizó la transferencia por un monto de 102 millones 538.5 miles de pesos, integrados por la inversión inicial más intereses generados.

Respecto de los remanentes recibidos en el mes de abril por un monto de 467 millones 792.0 miles de pesos, correspondientes a la distribución 151 del Fideicomiso Irrevocable No.80615 del ejercicio 2023, se realizó la devolución al Gobierno del estado de México que incluyó los intereses generados por 2 millones 945.8 miles de pesos dando un monto total transferido de 470 millones 737.8 miles de pesos.



IFREM

Respecto de los remanentes recibidos en el mes de octubre de 2023 por un monto de 243 millones 778.0 miles de pesos correspondientes a la distribución 157 del Fideicomiso Irrevocable No.80615 del ejercicio 2023, se realizó la devolución al Gobierno del Estado de México que incluyó los intereses generados por 3 millones 152.9 miles de pesos dando un monto total transferido de 246 millones 931.0 miles de pesos.

Las transferencias al Gobierno del Estado de México de los remanentes del Fideicomiso de Cobranza más los intereses generados que, a la fecha son por un total de 4 mil 930 millones 823.3 miles de pesos, se destinan a la inversión productiva de acuerdo a lo establecido en el contrato irrevocable No. 80615 (Fideicomiso de Cobranza).

12. CALIFICACIONES OTORGADAS

Las obligaciones contraídas en términos del Convenio Global Estabilizador, durante la vigencia de los Certificados Bursátiles, celebrar los contratos necesarios con 2 Agencias Calificadoras, con objeto de que se obtenga, por lo menos una vez cada año calendario, un reporte con una opinión sobre la calificación crediticia (México I. d., Contrato de Fideicomiso Irrevocable N° 80615, 2010, pág. 82), la cual, fue la siguiente:

a) “S&P Global Ratings, la Calificación de IFREM

“El 4 de septiembre de 2023, S&P Global Ratings confirmó sus calificaciones de deuda de largo plazo en escala nacional –CaVal– de ‘mxAAA’ de los certificados bursátiles Serie A, con clave de pizarra PROIN 10, y Serie B, con clave de pizarra PROIN 10-2, del Instituto de la Función Registral del Estado de México (IFREM; mxAA-/Estable/--). Asimismo, confirmamos la calificación de deuda de ‘mxAA+’ del crédito bancario que contrató el IFREM con el Banco Nacional de Obras y Servicios Públicos, S.N.C. (Banobras).

“La perspectiva estable refleja la de la calificación del Estado de México (mxAA-/Estable/--), así como nuestra expectativa de que, en los próximos 12 a 18 meses, se mantenga la probabilidad casi cierta de apoyo extraordinario del Estado de México al IFREM. Esperamos que el instituto mantenga su vínculo integral y rol crítico con el Estado, el cual consideramos no está sujeto al riesgo de transición en la administración del Estado ante el próximo cambio de gobierno, que tendrá lugar el 16 de septiembre de 2023, considerando el nivel de institucionalización y la solidez del marco en el que opera el IFREM.

b) “Fitch Ratifica la Calificación de IFREM

Tue 16 de Aug de 2023-17:32 ET

Fitch Ratings - México City - 16 Aug 2023: Fitch Ratings ratificó en ‘AAA (mex)vra’ las calificaciones específicas de los financiamientos que integran la deuda directa del Instituto de la Función Registral del Estado de México (IFREM) [AA+(mex)], como se detalla a continuación (saldos al 30 de junio de 2023):

--Emisión PROIN 10, monto inicial de MXN 2,765 millones y saldo de MXN 1,544.4 millones;
 --Emisión PROIN 10-2, monto inicial de MXN 1,300 millones y saldo de MXN 726.1 millones;
 --Crédito Banobras 11 monto inicial de 654.2 millones de unidades de inversión (Udis) y saldo de 393.9 millones de Udis.”

“Fitch Ratings - México City - 16 Aug 2023: Fitch Ratings afirmó en ‘AA+(mex)’ la calificación de la calidad crediticia del Instituto de la Función Registral del Estado de México (IFREM). La Perspectiva es Estable.”

<https://www.fitchratings.com/research/es/international-public-finance/fitch-affirms-ifrems-nltr-loans-at-aaa-mex-vra-16-08-2023>

https://www.bmv.com.mx/docs-pub/eventoca/eventoca_1307933_2.pdf

13. PROCESO DE MEJORA

En abril de 2022, fue aceptada la propuesta denominada “Sistema de Gestión de Seguridad de la Información Basada en la Norma Internacional ISO IEC 27001”, remitida al “Catálogo de Mejores Prácticas de la Administración Pública Estatal 2021”, por el IFREM.

IFREM

En enero de 2020 la Unidad de Informática del IFREM, obtuvo la certificación en ISO/IEC 27001:2013, Sistema de Gestión de Seguridad de la Información (SGSI).

A la fecha el Instituto ha mantenido la certificación bajo la norma ISO 9001:2015, se encuentra inmerso en el proceso de mejora continua y sigue modernizando sus procesos.

El Estado de México ha pasado a mostrar un avance sobresaliente en la clasificación Doing Business en México de 16 posiciones con respecto al año 2012, habiéndose clasificado en ese periodo en el lugar décimo octavo de 32 entidades económicas. Ha logrado posicionarse en el segundo lugar de acuerdo a los siguientes indicadores: apertura de una empresa, obtención de permisos de construcción, registro de la propiedad y cumplimiento de contratos; lo que conlleva a que el Estado de México sea uno de los casos de mejor desempeño en todo el país.

14. INFORMACIÓN POR SEGMENTOS

El Instituto no cuenta con información por segmentos.

15. EVENTOS POSTERIORES AL CIERRE

El Instituto no presenta eventos posteriores al cierre que pudieran tener un efecto importante en su situación financiera y resultados de operación futuros.

16. PARTES RELACIONADAS

No existen partes relacionadas que pudieran ejercer influencia significativa sobre la toma de decisiones financieras y operativas en este Instituto.

17. RESPONSABILIDAD SOBRE LA PRESENTACIÓN RAZONABLE DE LOS ESTADOS FINANCIEROS

“Bajo protesta de decir verdad declaramos que los Estados Financieros y sus Notas, son razonablemente correctos y son responsabilidad del emisor”.

La emisión de los estados financieros y sus notas fue aprobada por el L. en D. Leonardo Contreras Gómez, Director de Administración y Finanzas, el 21 de febrero de 2024. Dichos estados financieros serán sometidos a la autorización del H. Consejo Directivo de este Instituto en sus siguientes reuniones.

Dictamen de Estados Financieros

El Despacho de Auditores Externos Mazars Auditores, S. de R.L. de C.V. dictaminó los Estados Financieros del Instituto de la Función Registral del Estado de México, correspondientes al ejercicio fiscal 2023, informando que presenta razonablemente en todos los aspectos materiales la situación financiera del Organismo.

IFREM



INFORMACIÓN PRESUPUESTARIA



IFREM



IFREM

Instituto de la Función Registral del Estado de México
Ingresos y Egresos
Del 1 de Enero al 31 de Diciembre de 2023
(Miles de Pesos)

CONCEPTO	AUTORIZADO	%	AMPLIACIÓN	REDUCCIÓN	AUTORIZADO FINAL	%	PRESUPUESTO EJERCIDO	%	VARIACIÓN INICIAL	%	VARIACIÓN MODIFICADO	%
INGRESOS:	3,118,386.2	100.0	1,648,131.8	1,245,751.3	3,520,766.7	100.0	3,456,849.0	100.0	338,462.8	10.9	63,917.7	1.8
Superávit Ejercicio Anterior												
Ordinarios	3,118,386.2	100.0	1,624,302.3	1,245,751.3	3,062,965.8	87.0	3,441,948.4	99.6	323,562.2	10.4	-378,982.6	-12.4
Estatales	3,118,386.2	100.0	1,624,302.3	1,245,751.3	3,062,965.8	87.0	3,441,948.4	99.6	323,562.2	10.4	-378,982.6	-12.4
- Tributarios												
Impuestos sobre Erogaciones												
Impuestos sobre Tenencia												
Otros Impuestos y Accesorios												
- No Tributarios	2,993,660.5	96.0	433,971.4	1,090,729.3	1,902,931.2	54.0	2,408,660.5	69.7	-585,000.0	-19.5	-505,729.3	-26.6
Derechos	2,993,660.5	96.0		1,090,729.3	1,902,931.2	54.0	1,974,689.1	57.1	-1,018,971.4	-34.0	-71,757.9	-3.8
Sector Central												
Organismos Auxiliares	2,993,660.5	96.0		1,090,729.3	1,902,931.2	54.0	1,974,689.1	57.1	-1,018,971.4	-34.0	-71,757.9	-3.8
Aportaciones de Mejoras												
Productos			433,971.4		433,971.4	12.3	433,971.4	12.6	433,971.4			
Aprovechamientos y otros ingresos												
Ingresos Financieros												
Aportaciones y Cuotas de Seguridad Social												
Ingreso por Venta de Bienes y Servicios	124,725.7	4.0	1,055,209.3	64,042.0	1,115,893.0	31.7	989,146.3	28.6	864,420.6	693.1	126,746.7	11.4
Transferencias, Asignaciones, Subsidio y Otras Ayudas			135,121.6	90,980.0	44,141.6	1.3	44,141.6	1.3	44,141.6			
Federales												
Participaciones Federales												
Fondos de Aportaciones Ramo 33												
Otros Apoyos Federales												
Extraordinarios			23,829.5		23,829.5	.7	14,900.6	.4	14,900.6		8,928.9	37.5
Generación de ADEFAS			10,949.9		10,949.9	.3	2,021.0	.1	2,021.0		8,928.9	81.5
Financiamientos			12,879.6		12,879.6	.4	12,879.6	.4	12,879.6			
EGRESOS:	3,118,386.2	100.0	906,440.9	504,060.4	3,520,766.7	100.0	3,199,626.0	100.0	-81,239.8	-2.6	321,140.7	9.1
Poderes Legislativo y Judicial												
Poder Legislativo												
Poder Judicial												
Gasto Total de Poder Ejecutivo	3,118,386.2	100.0	906,440.9	504,060.4	3,520,766.7	100.0	3,199,626.0	100.0	-81,239.8	-2.6	321,140.7	9.1
Gasto Programable:	2,168,386.2	69.5	763,482.8	498,452.2	2,433,416.8	69.1	2,140,250.2	66.9	28,136.0	1.3	293,166.6	12.0
Gasto Corriente	325,458.5	10.4	182,146.0	176,926.0	330,678.5	9.4	306,790.2	9.6	18,668.3	5.7	23,888.3	7.2
Servicios Personales	215,812.2	6.9	70,912.0	70,912.0	215,812.2	6.1	205,668.5	6.4	10,143.7	4.7	10,143.7	4.7
Gasto Operativo	109,646.3	3.5	111,234.0	106,014.0	114,866.3	3.3	101,121.7	3.2	8,524.6	7.8	13,744.6	12.0
- Materiales y Suministros	15,270.6	.5	2,145.6	2,145.6	15,270.6	.4	13,836.0	.4	1,434.6	9.4	1,434.6	9.4
- Servicios Generales	94,375.7	3.0	109,088.4	103,868.4	99,595.7	2.8	87,285.7	2.7	7,090.0	7.5	12,310.0	12.4
Transferencias	1,807,427.7	58.0	522,746.2	275,815.2	2,054,358.7	58.3	1,786,606.4	55.8	20,821.3	1.2	267,752.3	13.0
- Organismos Autónomos												
- Subsidios y Apoyos	1,807,427.7	58.0	522,746.2	275,815.2	2,054,358.7	58.3	1,786,606.4	55.8	20,821.3	1.2	267,752.3	13.0
Inversión Pública	35,500.0	1.1	58,590.6	45,711.0	48,379.6	1.4	46,853.6	1.5	-11,353.6	-32.0	1,526.0	3.2
- Bienes Muebles e Inmuebles	35,500.0	1.1	58,590.6	45,711.0	48,379.6	1.4	46,853.6	1.5	-11,353.6	-32.0	1,526.0	3.2
- Obra Pública												
- Inversión Financiera												
Gasto no Programable	950,000.0	30.5	142,958.1	5,608.2	1,087,349.9	30.9	1,059,375.8	33.1	-109,375.8	-11.5	27,974.1	2.6
Transferencias a Municipios												
- Participaciones												
- Aportaciones del Ramo 33												
- Convenios												
Deuda Pública	950,000.0	30.5	142,958.1	5,608.2	1,087,349.9	30.9	1,059,375.8	33.1	-109,375.8	-11.5	27,974.1	2.6
- Costo Financiero de la Deuda	430,000.0				430,000.0	12.2	403,945.9	12.6	26,054.1	6.1	26,054.1	6.1
- Amortizaciones	520,000.0		132,008.2	5,608.2	646,400.0	18.4	644,480.0	20.1	-124,480.0	-23.9	1,920.0	.3
- Pago de ADEFAS			10,949.9		10,949.9	.3	10,949.9	.3	-10,949.9			
Superávit(+)/ Déficit (-)			741,690.9	741,690.9			257,223.0	8.0	-257,223.0		-257,223.0	
% de los Ingresos							7.4					



IFREM

Instituto de la Función Registral del Estado de México
Indicadores de Postura Fiscal
Del 1 de Enero al 31 de Diciembre de 2023
(Miles de Pesos)

Concepto	Estimado	Devengado	Pagado
I. Ingresos Presupuestarios (I=1+2)	3,118,386.2	3,456,849.0	3,456,849.0
1. Ingresos del Gobierno de la Entidad Federativa			
2. Ingresos del Sector Paraestatal	3,118,386.2	3,456,849.0	3,456,849.0
II. Egresos Presupuestarios (II=3+4)	2,168,386.2	2,151,200.1	2,149,125.1
3. Egresos del Gobierno de la Entidad Federativa			
4. Egresos del Sector Paraestatal	2,168,386.2	2,151,200.1	2,149,125.1
III. Balance Presupuestario (Superávit o Déficit) (III = I - II)	950,000.0	1,305,648.9	1,307,723.9

Concepto	Estimado	Devengado	Pagado
III. Balance presupuestario (Superávit o Déficit)	950,000.0	1,305,648.9	1,307,723.9
IV. Intereses, Comisiones y Gastos de la Deuda	430,000.0	403,945.9	403,945.9
V. Balance Primario (Superávit o Déficit) (V= III + IV)	1,380,000.0	1,709,594.8	1,711,669.8

Concepto	Estimado	Devengado	Pagado
A. Financiamiento	0.0	132,008.2	132,008.2
B. Amortización de la deuda	520,000.0	512,471.8	512,471.8
C. Endeudamiento ó desendeudamiento (C = A - B)	-520,000.0	-380,463.6	-380,463.6

IFREM

Instituto de la Función Registral del Estado de México
Estado Analítico de Ingresos
Del 1 de Enero al 31 de Diciembre de 2023
(Miles de Pesos)

Rubro de Ingresos	Ingreso					Diferencia (6= 5 - 1)
	Estimado	Ampliaciones y Reducciones	Modificado	Devengado	Recaudado	
	(1)	(2)	(3= 1 + 2)	(4)	(5)	
Impuestos			.0			.0
Cuotas y Aportaciones de Seguridad Social			.0			.0
Contribuciones de Mejoras			.0			.0
Derechos	2,993,660.5	-1,090,729.3	1,902,931.2	1,974,689.1	1,974,689.1	-1,018,971.4
Productos	.0	433,971.4	433,971.4	433,971.4	433,971.4	433,971.4
Aprovechamientos	.0	.0	.0	.0	.0	.0
Ingresos por Ventas de Bienes, Prestación de Servicios y Otros Ingresos	124,725.7	991,167.3	1,115,893.0	989,146.3	989,146.3	864,420.6
Participaciones, Aportaciones, Convenios, Incentivos Derivados de la Colaboración Fiscal y Fondos Distintos de Aportaciones			.0			.0
Transferencias, Asignaciones, Subsidios y Subvenciones, y Pensiones y Jubilaciones	.0	44,141.6	44,141.6	44,141.6	44,141.6	44,141.6
Ingresos Derivados de Financiamientos	.0	23,829.5	23,829.5	14,900.6	14,900.6	14,900.6
Total	3,118,386.2	402,380.5	3,520,766.7	3,456,849.0	3,456,849.0	338,462.8
Ingresos excedentes¹						

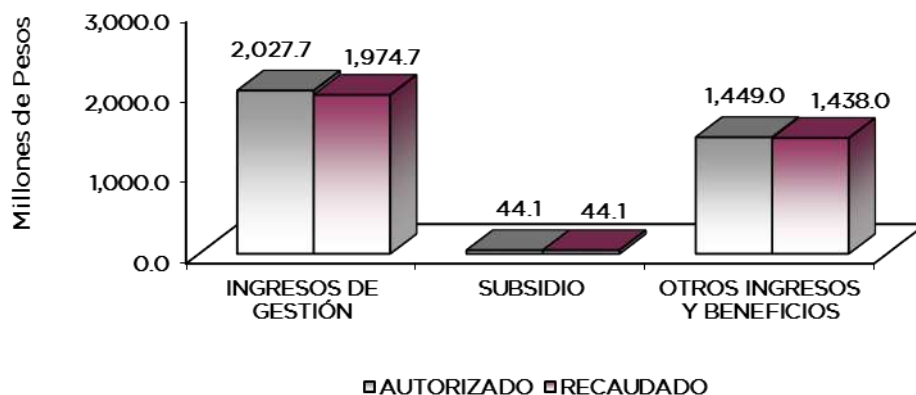
Estado Analítico de Ingresos Por Fuente de Financiamiento	Ingreso					Diferencia (6= 5 - 1)
	Estimado	Ampliaciones y Reducciones	Modificado	Devengado	Recaudado	
	(1)	(2)	(3= 1 + 2)	(4)	(5)	
Ingresos del Poder Ejecutivo Federal o Estatal y de los Municipios	2,993,660.5	-1,090,729.3	1,902,931.2	1,974,689.1	1,974,689.1	-1,018,971.4
Impuestos			.0			.0
Cuotas y Aportaciones de Seguridad Social			.0			.0
Contribuciones de Mejoras			.0			.0
Derechos	2,993,660.5	-1,090,729.3	1,902,931.2	1,974,689.1	1,974,689.1	-1,018,971.4
Productos	.0		.0			.0
Aprovechamientos			.0			.0
Participaciones, Aportaciones, Convenios, Incentivos Derivados de la Colaboración Fiscal y Fondos Distintos de Aportaciones			.0			.0
Transferencias, Asignaciones, Subsidios y Subvenciones, y Pensiones y Jubilaciones			.0			.0
Ingresos de los Entes Públicos de los Poderes Legislativo y Judicial, de los Órganos Autónomos y del Sector Paraestatal o Paramunicipal, así como de las Empresas Productivas del Estado	124,725.7	1,469,280.3	1,594,006.0	1,467,259.3	1,467,259.3	1,342,533.6
Cuotas y Aportaciones de Seguridad Social	.0	.0	.0	.0	.0	.0
Productos	.0	433,971.4	433,971.4	433,971.4	433,971.4	433,971.4
Ingresos por Venta de Bienes, Prestación de Servicios y Otros Ingresos	124,725.7	991,167.3	1,115,893.0	989,146.3	989,146.3	864,420.6
Transferencias, Asignaciones, Subsidios y Subvenciones, y Pensiones y Jubilaciones	.0	44,141.6	44,141.6	44,141.6	44,141.6	44,141.6
Ingresos Derivados de Financiamiento	.0	23,829.5	23,829.5	14,900.6	14,900.6	14,900.6
Ingresos Derivados de Financiamientos	.0	23,829.5	23,829.5	14,900.6	14,900.6	14,900.6
Total	3,118,386.2	402,380.5	3,520,766.7	3,456,849.0	3,456,849.0	338,462.8
Ingresos excedentes¹						



IFREM

Instituto de la Función Registral del Estado de México
INGRESOS
(Miles de Pesos)

INGRESOS	PRESUPUESTO 2023			TOTAL AUTORIZADO	RECAUDADO	VARIACIÓN	
	AUTORIZADO	ASIGNACIONES Y/O AMPLIACIONES	REDUCCIONES Y/O DISMINUCIONES			IMPORTE	%
INGRESOS DE GESTIÓN	3,118,386.2	.0	1,090,729.3	2,027,656.9	1,974,689.1	52,967.8	2.6
Ingresos por Venta de Bienes y Servicios	124,725.7	.0	.0	124,725.7	.0	124,725.7	100.0
Derechos	2,993,660.5	.0	1,090,729.3	1,902,931.2	1,974,689.1	-71,757.9	-3.8
PARTICIPACIONES, APORTACIONES, TRANSFERENCIAS, ASIGNACIONES, SUBSIDIOS Y OTRAS AYUDAS	.0	135,121.6	90,980.0	44,141.6	44,141.6	.0	.0
Subsidio	.0	135,121.6	90,980.0	44,141.6	44,141.6	.0	.0
OTROS INGRESOS Y BENEFICIOS	.0	1,513,010.2	64,042.0	1,448,968.2	1,438,018.3	10,949.9	.8
Productos	.0	433,971.4	.0	433,971.4	433,971.4	.0	.0
Pasivos que se Generen como Resultado de Erogaciones que se Devengan en el Ejercicio Fiscal pero que queden Pendientes de Liquidar al Cierre del Mismo	.0	10,949.9	.0	10,949.9	2,021.0	8,928.9	81.5
Disponibilidades Presupuestarias	.0	12,879.6	.0	12,879.6	12,879.6	.0	.0
Ingresos Diversos	.0	1,055,209.3	64,042.0	991,167.3	989,146.3	2,021.0	0.2
T O T A L	3,118,386.2	1,648,131.8	1,245,751.3	3,520,766.7	3,456,849.0	63,917.7	1.8



NOTAS AL PRESUPUESTO DE INGRESOS

INGRESOS.

Inicialmente se previó recaudar ingresos por 3 mil 118 millones 386.2 miles de pesos. Se realizaron ampliaciones por un mil 648 millones 131.8 miles de pesos y reducciones por un mil 245 millones 751.3 miles de pesos, determinándose una Ley de Ingresos Estimada por 3 mil 520 millones 766.7 miles de pesos, el importe total recaudado fue de 3 mil 456 millones 849 mil pesos, por lo que existe una variación de menos por 63 millones 917.7 miles de pesos, equivalente al 1.8 por ciento con respecto al total estimado.



INGRESOS DE GESTIÓN

DERECHOS

De acuerdo a lo señalado en la Ley de Ingresos para el ejercicio 2023, se previó recaudar ingresos por concepto de derechos del Registro Público de la Propiedad y Comercio por un importe de 2 mil 993 millones 660.5 miles de pesos. Se realizaron reducciones por un mil 90 millones 729.3 miles de pesos, dando una Ley de Ingresos Estimada en este rubro por un mil 902 millones 931.2 miles de pesos, el importe recaudado fue de un mil 974 millones 689.1 miles de pesos, con una variación de más por 71 millones 757.9 miles de pesos, lo que representa el 3.8 por ciento respecto del importe estimado.

PRODUCTOS

Se tiene en la columna de ley de ingresos recaudada, Otros Ingresos Financieros por la cantidad de 433 millones 971.4 miles de pesos, de los cuales 403 millones 945.9 miles de pesos corresponden a los ingresos del Fideicomiso de Cobranza para el pago de intereses de los bonos correspondientes al ejercicio 2023, y 30 millones 25.5 miles de pesos se derivan de rendimientos por intereses financieros generados por las inversiones de las Instituciones Bancarias de este Instituto.

INGRESOS POR VENTA DE BIENES Y SERVICIOS

Asimismo, se autorizaron Ingresos por Venta de Bienes, Prestación de Servicios y Otros Ingresos, por 124 millones 725.7 miles de pesos, importe no recaudado.

PARTICIPACIONES, APORTACIONES, TRANSFERENCIAS, ASIGNACIONES, SUBSIDIOS Y OTRAS AYUDAS.

Se autorizó una ampliación presupuestal en el rubro de subsidios en “actualización de sistemas registrales”, destinada al capítulo 1000 “Servicios personales”, por 38 millones 921.6 miles de pesos, mismos que fueron autorizados en el presupuesto inicial con diferente fuente de financiamiento este importe se refleja y se va recaudando con los depósitos que realiza mensualmente el Gobierno del Estado de México, que al mes de diciembre es de 38 millones 921.6 miles de pesos. Así como una ampliación por 96 millones 200 mil pesos para “Reestructura de los CEBURS Serie C”, y una reducción por 90 millones 980 mil pesos; determinándose una Ley de Ingresos Estimada por 44 millones 141.6 miles de pesos, importe recaudado en su totalidad.

OTROS INGRESOS Y BENEFICIOS.

Otros Ingresos Diversos

Se registra en ingresos diversos, un monto recaudado por 989 millones 146.3 miles de pesos, los cuales se componen principalmente de la siguiente forma: 512 millones 471.8 miles de pesos para pagos de amortización de capital de las series “A”, “B” y “C” por la emisión de los Certificados Bursátiles Fiduciarios; 126 millones 400 mil pesos por actualización de la amortización de capital de los CEBURS de la serie subordinada “C”; 349 millones 469.5 miles de pesos por concepto de remanentes e intereses del fideicomiso de cobranza; 198.8 miles de pesos de los intereses generados por las transferencias de los depósitos del Registro Público de Comercio (rendimientos de la remesa de ingresos por RPC). Asimismo, se han recaudado 606.2 miles de pesos de ingresos varios (depósitos no referenciados, llamadas no oficiales, venta de bases de concursos, cancelación de cuentas por pagar, notas de crédito, expedición de gafetes, entre otros).

Ingresos Derivados de Financiamientos

Se muestran recaudados 12 millones 879.6 miles de pesos de ingresos por disponibilidades presupuestarias y 2 millones 21 mil pesos por “Pasivos que se generen como resultado de Erogaciones que se Devenguen en el ejercicio fiscal pero que queden pendientes de liquidar al cierre del mismo”.



IFREM

Instituto de la Función Registral del Estado de México
Estado Analtico del Ejercicio del Presupuesto de Egresos
Clasificación por Objeto del Gasto (Capítulo y Concepto)
Del 1 de Enero al 31 de Diciembre de 2023
(Miles de Pesos)

Concepto	Egresos					Subejercicio
	Aprobado	Ampliaciones/ (Reducciones)	Modificado	Devengado	Pagado	
	1	2	3 = (1 + 2)	4	5	
Servicios Personales	215,812.2	.0	215,812.2	205,668.5	204,575.1	10,143.7
Remuneraciones al Personal de Carácter Permanente	71,382.0	-10,882.9	60,499.1	57,601.4	57,601.4	2,897.7
Remuneraciones al Personal de Carácter Transitorio	30,606.3	888.6	31,494.9	28,615.2	28,615.2	2,879.7
Remuneraciones Adicionales y Especiales	61,604.8	3,245.9	64,850.7	62,731.7	62,731.7	2,119.0
Seguridad Social	27,840.2	884.8	28,725.0	27,144.3	27,144.3	1,580.7
Otras Prestaciones Sociales y Económicas	21,342.2	4,579.7	25,921.9	25,256.9	25,256.9	665.0
Previsiones			.0			.0
Pago de Estímulos a Servidores Públicos	3,036.7	1,283.9	4,320.6	4,319.0	3,225.6	1.6
Materiales y Suministros	15,270.6	.0	15,270.6	13,836.0	13,836.0	1,434.6
Materiales de Administración, Emisión de Documentos y Artículos Oficiales	8,091.2	-445.7	7,645.5	7,070.8	7,070.8	574.7
Alimentos y Utensilios			.0			.0
Materias Primas y Materiales de Producción y Comercialización			.0			.0
Materiales y Artículos de Construcción y de Reparación	1,236.4	42.7	1,279.1	987.7	987.7	291.4
Productos Químicos, Farmacéuticos y de Laboratorio	110.0	-99.8	10.2	.2	.2	10.0
Combustibles, Lubricantes y Aditivos	1,144.3	-92.2	1,052.1	683.0	683.0	369.1
Vestuario, Blancos, Prendas de Protección y Artículos Deportivos	3,429.9	612.4	4,042.3	3,983.6	3,983.6	58.7
Materiales y Suministros Para Seguridad			.0			.0
Herramientas, Refacciones y Accesorios Menores	1,258.8	-17.4	1,241.4	1,110.7	1,110.7	130.7
Servicios Generales	94,375.7	5,220.0	99,595.7	87,285.7	86,358.1	12,310.0
Servicios Básicos	15,221.5	-129.1	15,092.4	13,977.6	13,977.6	1,114.8
Servicios de Arrendamiento	24,813.9	-3,029.9	21,784.0	18,703.0	18,703.0	3,081.0
Servicios Profesionales, Científicos, Técnicos y Otros Servicios	18,181.3	-1,957.1	16,224.2	14,172.2	13,244.6	2,052.0
Servicios Financieros, Bancarios y Comerciales	10,118.6	6,842.0	16,960.6	16,318.3	16,318.3	642.3
Servicios de Instalación, Reparación, Mantenimiento y Conservación	20,772.0	2,184.6	22,956.6	18,204.0	18,204.0	4,752.6
Servicios de Comunicación Social y Publicidad	104.5	64.0	168.5	66.1	66.1	102.4
Servicios de Traslado y Viáticos	714.6	-124.8	589.8	211.8	211.8	378.0
Servicios Oficiales			.0			.0
Otros Servicios Generales	4,449.3	1,370.3	5,819.6	5,632.7	5,632.7	186.9
Transferencias, Asignaciones, Subsidios y Otras Ayudas	1,807,427.7	246,931.0	2,054,358.7	1,786,606.4	1,786,552.4	267,752.3
Transferencias Internas y Asignaciones al Sector Público	641,180.2	179,027.0	820,207.2	820,207.2	820,207.2	.0
Transferencias al Resto del Sector Público			.0			.0
Subsidios y Subvenciones	1,132.6	2,834.3	3,966.9	3,966.9	3,912.9	.0
Ayudas Sociales			.0			.0
Pensiones y Jubilaciones			.0			.0
Transferencias a Fideicomisos, Mandatos y Otros Análogos	1,165,114.9	65,069.7	1,230,184.6	962,432.3	962,432.3	267,752.3
Transferencias a la Seguridad Social			.0			.0
Donativos			.0			.0
Transferencias al Exterior			.0			.0
Bienes Muebles, Inmuebles e Intangibles	35,500.0	12,879.6	48,379.6	46,853.6	46,853.6	1,526.0
Mobiliario y Equipo de Administración	27,500.0	20,879.6	48,379.6	46,853.6	46,853.6	1,526.0
Mobiliario y Equipo Educativo y Recreativo			.0			.0
Equipo e Instrumental Médico y de Laboratorio			.0			.0
Vehículos y Equipo de Transporte			.0			.0
Equipo de Defensa y Seguridad			.0			.0
Maquinaria, Otros Equipos y Herramientas	8,000.0	-8,000.0	.0			.0
Activos Biológicos			.0			.0
Bienes Inmuebles			.0			.0
Activos Intangibles			.0			.0
Inversión Pública	.0	.0	.0	.0	.0	.0
Obra Pública en Bienes de Dominio Público			.0			.0
Obra Pública en Bienes Propios			.0			.0
Proyectos Productivos y Acciones de Fomento			.0			.0
Inversiones Financieras y Otras Provisiones	.0	.0	.0	.0	.0	.0
Inversiones Para el Fomento de Actividades Productivas			.0			.0
Acciones y Participaciones de Capital			.0			.0
Compra de Títulos y Valores			.0			.0
Concesión de Préstamos			.0			.0
Inversiones en Fideicomisos, Mandatos y Otros Análogos			.0			.0
Otras Inversiones Financieras			.0			.0
Provisiones para Contingencias y Otras Erogaciones Especiales			.0			.0
Participaciones y Aportaciones	.0	.0	.0	.0	.0	.0
Participaciones			.0			.0
Aportaciones			.0			.0
Convenios			.0			.0
Deuda Pública	950,000.0	137,349.9	1,087,349.9	1,059,375.8	1,059,375.8	27,974.1
Amortización de la Deuda Pública	520,000.0	126,400.0	646,400.0	644,480.0	644,480.0	1,920.0
Intereses de la Deuda Pública	430,000.0	.0	430,000.0	403,945.9	403,945.9	26,054.1
Comisiones de la Deuda Pública			.0			.0
Gastos de la Deuda Pública			.0			.0
Costo por Coberturas			.0			.0
Apoyos Financieros			.0			.0
Adeudos de Ejercicios Fiscales Anteriores	.0	10,949.9	10,949.9	10,949.9	10,949.9	.0
Total del Gasto	3,118,386.2	402,380.5	3,520,766.7	3,199,626.0	3,197,551.0	321,140.7



IFREM

Instituto de la Función Registral del Estado de México
Estado Analítico del Ejercicio del Presupuesto de Egresos
Clasificación Económica (por Tipo de Gasto)
Del 1 de Enero al 31 de Diciembre de 2023
(Miles de Pesos)

Concepto	Egresos					Subejercicio
	Aprobado	Ampliaciones/ (Reducciones)	Modificado	Devengado	Pagado	
	1	2	3 = (1 + 2)	4	5	
Gasto Corriente	2,132,886.2	252,151.0	2,385,037.2	2,093,396.6	2,091,321.6	291,640.6
Gasto de Capital	35,500.0	12,879.6	48,379.6	46,853.6	46,853.6	1,526.0
Amortización de la Deuda y Disminución de Pasivos	950,000.0	137,349.9	1,087,349.9	1,059,375.8	1,059,375.8	27,974.1
Pensiones y Jubilaciones						
Participaciones						
Total del Gasto	3,118,386.2	402,380.5	3,520,766.7	3,199,626.0	3,197,551.0	321,140.7

Instituto de la Función Registral del Estado de México
Estado Analítico del Ejercicio del Presupuesto de Egresos
Clasificación Administrativa
Del 1 de Enero al 31 de Diciembre de 2023
(Miles de Pesos)

Concepto	Egresos					Subejercicio
	Aprobado	Ampliaciones/ (Reducciones)	Modificado	Devengado	Pagado	
	1	2	3 = (1 + 2)	4	5	
Entidades Paraestatales y Fideicomisos No Empresariales y No Financieros	3,118,386.2	402,380.5	3,520,766.7	3,199,626.0	3,197,551.0	321,140.7
Instituciones Públicas de Seguridad Social				-	-	-
Entidades Paraestatales Empresariales No Financieras con Participación Estatal Mayoritaria				-	-	-
Fideicomisos Empresariales No Financieros con Participación Estatal Mayoritaria				-	-	-
Entidades Paraestatales Empresariales Financieras Monetarias con Participación Estatal Mayoritaria				-	-	-
Entidades Paraestatales Empresariales Financieras No Monetarias con Participación Estatal Mayoritaria				-	-	-
Fideicomisos Financieros Públicos con Participación Estatal Mayoritaria				-	-	-
Total del Gasto	3,118,386.2	402,380.5	3,520,766.7	3,199,626.0	3,197,551.0	321,140.7

Instituto de la Función Registral del Estado de México
Estado Analítico del Ejercicio del Presupuesto de Egresos
Clasificación Administrativa
Del 1 de Enero al 31 de Diciembre de 2023
(Miles de Pesos)

Concepto	Egresos					Subejercicio
	Aprobado	Ampliaciones/ (Reducciones)	Modificado	Devengado	Pagado	
	1	2	3 = (1 + 2)	4	5	
233C01 Instituto de la Función Registral del Estado de México	3,118,386.2	402,380.5	3,520,766.7	3,199,626.0	3,197,551.0	321,140.7
Total del Gasto	3,118,386.2	402,380.5	3,520,766.7	3,199,626.0	3,197,551.0	321,140.7



IFREM

Instituto de la Función Registral del Estado de México
Estado Analítico del Ejercicio del Presupuesto de Egresos
Clasificación Administrativa
Del 1 de Enero al 31 de Diciembre de 2023
(Miles de Pesos)

Concepto	Egresos					Subejercicio
	Aprobado	Ampliaciones/ (Reducciones)	Modificado	Devengado	Pagado	
	1	2	3 = (1 + 2)	4	5	
Poder Ejecutivo	3,118,386.2	402,380.5	3,520,766.7	3,199,626.0	3,197,551.0	321,140.7
Poder Legislativo						
Poder Judicial						
Órganos Autónomos						
Total del Gasto	3,118,386.2	402,380.5	3,520,766.7	3,199,626.0	3,197,551.0	321,140.7

Instituto de la Función Registral del Estado de México
Estado Analítico del Ejercicio del Presupuesto de Egresos
Clasificación Funcional (Finalidad y Función)
Del 1 de Enero al 31 de Diciembre de 2023
(Miles de Pesos)

Concepto	Egresos					Subejercicio
	Aprobado	Ampliaciones/ (Reducciones)	Modificado	Devengado	Pagado	
	1	2	3 = (1 + 2)	4	5	
Gobierno	2,168,386.2	265,030.6	2,433,416.8	2,140,250.2	2,138,175.2	293,166.6
Legislación						-
Justicia						-
Coordinación de la Política de Gobierno	4,344.3		4,344.3	3,858.5	3,850.2	485.8
Relaciones Exteriores						-
Asuntos Financieros y Hacendarios						-
Seguridad Nacional						-
Asuntos de Orden Público y de Seguridad Interior						-
Otros Servicios Generales	2,164,041.9	265,030.6	2,429,072.5	2,136,391.7	2,134,325.0	292,680.8
Desarrollo Social	0.0	0.0	0.0	0.0	0.0	0.0
Protección Ambiental						-
Vivienda y Servicios a la Comunidad						-
Salud						-
Recreación, Cultura y Otras Manifestaciones Sociales						-
Educación						-
Protección Social						-
Otros Asuntos Sociales						-
Desarrollo Económico	0.0	0.0	0.0	0.0	0.0	0.0
Asuntos Económicos, Comerciales y Laborales en General						-
Agropecuaria, Silvicultura, Pesca y Caza						-
Combustibles y Energía						-
Minería, Manufacturas y Construcción						-
Transporte						-
Comunicaciones						-
Turismo						-
Ciencia, Tecnología e Innovación						-
Otras Industrias y Otros Asuntos Económicos						-
Otras no Clasificadas en Funciones Anteriores	950,000.0	137,349.9	1,087,349.9	1,059,375.8	1,059,375.8	27,974.1
Transacciones de la Deuda Pública / Costo Financiero de la Deuda	950,000.0	126,400.0	1,076,400.0	1,048,425.9	1,048,425.9	27,974.1
Transferencias, Participaciones y Aportaciones entre Diferentes Niveles y Órdenes de Gobierno						-
Saneamiento del Sistema Financiero						-
Adeudos de Ejercicios Fiscales Anteriores	0.0	10,949.9	10,949.9	10,949.9	10,949.9	0.0
Total del Gasto	3,118,386.2	402,380.5	3,520,766.7	3,199,626.0	3,197,551.0	321,140.7



IFREM

Instituto de la Función Registral del Estado de México
 Endeudamiento Neto
 Del 1 de Enero al 31 de Diciembre de 2023
 (Miles de Pesos)

Identificación de Crédito o Instrumento	Contratación/Colocación	Amortización	Endeudamiento Neto
	A	B	C = A - B
Créditos Bancarios			
			-
			-
			-
			-
			-
Total Créditos Bancarios	-	-	-

Otros Instrumentos de Deuda			
Certificados Bursátiles Fiduciarios "A", "B" y "C"		644,480.0	644,480.0
			-
			-
			-
			-
Total Otros Instrumentos de Deuda	-	644,480.0	644,480.0
TOTAL	-	644,480.0	644,480.0

Instituto de la Función Registral del Estado de México
 Intereses de la Deuda
 Del 1 de Enero al 31 de Diciembre de 2023
 (Miles de Pesos)

Identificación de Crédito o Instrumento	Devengado	Pagado
Créditos Bancarios		
Total de Intereses de Créditos Bancarios	-	-

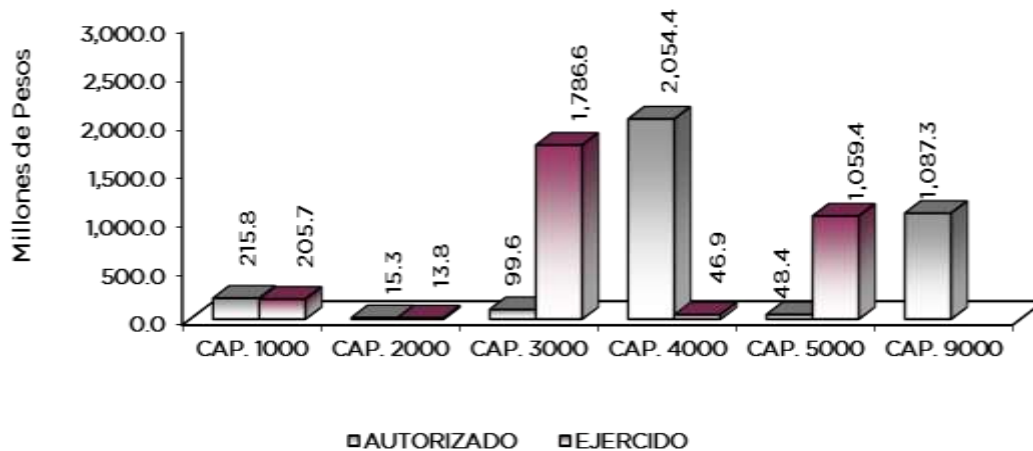
Otros Instrumentos de Deuda		
Certificados Bursátiles Fiduciarios "A", "B" y "C"	403,945.9	403,945.9
Total de Intereses de Otros Instrumentos de Deuda	403,945.9	403,945.9
TOTAL	403,945.9	403,945.9



IFREM

Instituto de la Función Registral del Estado de México
EGRESOS POR CAPÍTULO
(Miles de Pesos)

EGRESOS	PRESUPUESTO 2023				VARIACIÓN		
	AUTORIZADO	ASIGNACIONES Y/O AMPLIACIONES	REDUCCIONES Y/O DISMINUCIONES	TOTAL AUTORIZADO	EJERCIDO	IMPORTE	%
Servicios Personales	215,812.2	70,912.0	70,912.0	215,812.2	205,668.5	10,143.7	4.7
Materiales y Suministros	15,270.6	2,145.6	2,145.6	15,270.6	13,836.0	1,434.6	9.4
Servicios Generales	94,375.7	109,088.4	103,868.4	99,595.7	87,285.7	12,310.0	12.4
Transferencias, Asignaciones, Subsidios y Otras Ayudas	1,807,427.7	522,746.2	275,815.2	2,054,358.7	1,786,606.4	267,752.3	13.0
Bienes Muebles, Inmuebles e Intangibles	35,500.0	58,590.6	45,711.0	48,379.6	46,853.6	1,526.0	3.2
Deuda Pública	950,000.0	142,958.1	5,608.2	1,087,349.9	1,059,375.8	27,974.1	2.6
T O T A L	3,118,386.2	906,440.9	504,060.4	3,520,766.7	3,199,626.0	321,140.7	9.1



NOTAS AL PRESUPUESTO DE EGRESOS

EGRESOS

Se tuvo un presupuesto inicial de 3 mil 118 millones 386.2 miles de pesos, presentando ampliaciones y traspasos netos de más por 402 millones 380.5 miles de pesos, con lo que se determinó un presupuesto modificado de 3 mil 520 millones 766.7 miles de pesos, de los cuales se ejerció 3 mil 199 millones 626 mil pesos, con un subejercicio por 321 millones 140.7 miles de pesos. Equivalente al 9.1 por ciento en relación con el total autorizado

SERVICIOS PERSONALES

El presupuesto autorizado inicial de este capítulo fue de 215 millones 812.2 miles de pesos, sin adecuaciones presupuestales que modifiquen el presupuesto anual autorizado. El importe ejercido fue de 205 millones 668.5 miles de pesos, lo cual arroja un subejercicio de 10 millones 143.7 miles de pesos, lo que representa el 4.7 por ciento respecto al monto autorizado.

IFREM

La variación obedece a las Medidas de Austeridad y Contención al Gasto Público del Poder Ejecutivo del Gobierno del Estado de México.

MATERIALES Y SUMINISTROS

Se tuvo un autorizado inicial de 15 millones 270.6 miles de pesos, sin adecuaciones presupuestales que modifiquen el presupuesto anual autorizado. El importe ejercido fue de 13 millones 836 mil pesos, lo cual arroja un subejercicio de un millón 434.6 miles de pesos, lo que representa el 9.4 por ciento respecto al monto autorizado.

La variación obedece a las Medidas de Austeridad y Contención al Gasto Público del Poder Ejecutivo del Gobierno del Estado de México.

SERVICIOS GENERALES

El presupuesto autorizado inicial de este capítulo fue de 94 millones 375.7 miles de pesos, presentando ampliaciones y traspasos netos de más por un importe de 5 millones 220 mil pesos, lo que da como resultado un presupuesto modificado de 99 millones 595.7 miles de pesos, de los cuales se ejercieron 87 millones 285.7 miles de pesos, obteniendo un subejercicio de 12 millones 310 mil pesos, lo que representa el 12.4 por ciento respecto al monto autorizado.

La variación obedece a las Medidas de Austeridad y Contención al Gasto Público del Poder Ejecutivo del Gobierno del Estado de México.

TRANSFERENCIAS, ASIGNACIONES, SUBSIDIOS Y OTRAS AYUDAS

Se tuvo un presupuesto autorizado inicial de un mil 807 millones 427.7 miles de pesos, presentando ampliaciones y traspasos netos de más por un importe de 246 millones 931 mil pesos, lo que arrojó un presupuesto modificado de 2 mil 54 millones 358.7 miles de pesos. El importe ejercido fue de un mil 786 millones 606.4 miles de pesos, obteniendo un subejercicio de 267 millones 752.3 miles de pesos, lo que representa el 13 por ciento respecto al monto autorizado.

La variación obedece a que se proyectó un presupuesto mayor para el registro contable - presupuestal de las Transferencias al Fideicomiso, derivado de la recaudación sobre los derechos cobrados por la prestación de los servicios registrales.

BIENES MUEBLES, INMUEBLES E INTANGIBLES

Se tuvo un presupuesto autorizado inicial de 35 millones 500 mil pesos, con ampliaciones y traspasos netos de más por 12 millones 879.6 miles de pesos, obteniendo un presupuesto modificado de 48 millones 379.6 miles de pesos. El importe ejercido fue de 46 millones 853.6 miles de pesos, obteniendo un subejercicio de un millón 526 mil pesos, lo que representa el 3.2 por ciento respecto al monto autorizado.

La variación obedece a que las adquisiciones fueron substanciadas y contratadas a un menor precio de lo presupuestado, lo cual es considerada como un ahorro.

DEUDA PÚBLICA

El presupuesto autorizado inicial de este capítulo fue de 950 millones de pesos, con ampliaciones y traspasos netos de más por 137 millones 349.9 miles de pesos, obteniendo un presupuesto modificado de mil 87 millones 349.9 miles de pesos. El importe ejercido fue de un mil 59 millones 375.8 miles de pesos, obteniendo un subejercicio de 27 millones 974.1 miles de pesos, lo cual representa un 2.6 por ciento respecto del monto autorizado.

Es importante resaltar que el subejercicio obtenido en el capítulo de "Deuda Pública", deriva principalmente de los recursos proyectados para el registro contable - presupuestal del pago de intereses y en particular a los Certificados Bursátiles Fiduciarios Serie "C", la cual se tiene pactada en Unidades de Inversión (UDIS).



IFREM

INFORMACIÓN PRESUPUESTAL

Instituto de la Función Registral del Estado de México
EGRESOS POR OBJETO DEL GASTO
(Miles de Pesos)

CAPÍTULO Y OBJETO DEL GASTO	PRESUPUESTO 2023			TOTAL AUTORIZADO	EJERCIDO	VARIACIÓN
	AUTORIZADO	ASIGNACIONES Y/O AMPLIACIONES	REDUCCIONES Y/O DISMINUCIONES			
SERVICIOS PERSONALES	215,812.2	70,912.0	70,912.0	215,812.2	205,668.5	10,143.7
Sueldo Base	71,382.0	4,546.5	15,429.4	60,499.1	57,601.4	2,897.7
Sueldos y Salarios Compactados al Personal Eventual	30,606.3	29,753.0	28,864.4	31,494.9	28,615.2	2,879.7
Prima por Años de Servicio	1,487.2	308.5	84.3	1,711.4	1,709.2	2.2
Prima de Antigüedad	850.4	1,734.4	426.8	2,158.0	2,041.2	116.8
Prima Adicional por Permanencia en el Servicio	210.9	83.3	20.9	273.3	272.0	1.3
Prima Vacacional	3,269.5	623.7	46.1	3,841.1	3,842.2	4.9
Aguinaldo	9,325.6	296.9	96.7	9,525.8	9,525.8	
Aguinaldo de Eventuales	3,152.0	5,276.2	4,746.4	3,681.8	2,950.1	731.7
Vacaciones no Disfrutadas por Finiquito	36.6	57.2	36.3	57.5	57.5	.0
Compensación por Retabulación	9,804.3	2,259.1	848.9	11,214.5	11,068.3	146.2
Gratificación	25,216.8	1,426.9	4,176.4	22,467.3	21,638.9	828.4
Gratificación por Convenio	6,712.1	132.4	1,442.9	5,401.6	5,114.1	287.5
Gratificación por Productividad	924.3	2,585.1	17.1	3,492.3	3,492.3	.0
Estudios Superiores	615.1	455.5	50.5	1,020.1	1,020.1	.0
Aportaciones de Servicio de Salud	12,571.7	3,737.4	3,947.7	12,361.4	11,669.1	692.3
Aportaciones al Sistema Solidario de Reparto	9,344.3	2,770.1	2,956.9	9,157.5	8,658.5	499.0
Aportaciones del Sistema de Capitalización Individual	2,068.9	708.9	732.1	2,045.7	1,912.4	133.3
Aportaciones para Financiar los Gastos Generales de Administración del ISSEMYM	1,131.1	315.0	362.5	1,083.6	1,021.1	62.5
Aportaciones para Riesgo de Trabajo	2,529.9	2,941.7	1,503.7	3,967.9	3,780.8	187.1
Seguros y Fianzas	194.3	8.8	94.2	108.9	102.4	6.5
Cuotas para Fondo de Retiro	989.6	91.0	3.9	1,076.7	1,070.7	6.0
Seguro de Separación Individualizado	2,098.6	3.4	131.4	1,970.6	1,961.1	9.5
Liquidaciones por Indemnizaciones por Sueldos y Salarios Caidos	90.0		90.0			
Prima por Jubilación	451.5	776.5	460.0	768.0	768.0	
Becas para Hijos de Trabajadores Sindicalizados	470.4	72.3	2.8	539.9	539.9	
Días cívicos y económicos	994.4	18.7	6.4	1,006.7	1,006.7	
Día del Maestro y del Servidor Público	2,145.0	102.0		2,247.0	2,247.0	
Otros Gastos Derivados de Convenio	5,519.6	1,657.0	2,837.4	4,339.2	3,765.7	573.5
Elaboración de Tesis	2.7	28.5	2.7	28.5	28.5	
Seguro de Vida	536.0	274.0	536.0	274.0	274.0	
Viáticos	3,092.2	5,772.2		8,864.4	8,864.4	
Despensa	4,952.2	577.4	722.7	4,806.9	4,730.9	76.0
Reconocimiento a Servidores Públicos	7.0	139.3		146.3	146.3	
Estímulos por Puntualidad y Asistencia	3,029.7	432.0	234.5		3,225.6	
Recompensas		947.1		947.1	947.1	
MATERIALES Y SUMINISTROS	15,270.6	2,145.6	2,145.6	15,270.6	13,836.0	1,434.6
Materiales y Útiles de Oficina	1,981.2	25.0	74.3	1,931.9	1,689.9	242.0
Enseres de Oficina	396.0		47.2	348.8	309.0	39.8
Materiales y Útiles para el Procesamiento en Equipos y Bienes Informáticos	4,498.6		.1	4,956.9		270.8
Material de Información		458.4		7.2	4,686.1	
Material y Enseres de Limpieza	1,215.4		814.7	400.7	385.8	14.9
Productos Minerales no Metálicos	1.2		1.2			
Cemento y Productos de Concreto	2.9	1.8	2.9	1.8	1.8	.0
Cal, Yeso y Productos de Yeso		70.0		70.0	67.0	3.0
Vidrio y Productos de Vidrio	9.0		9.0			
Material Eléctrico y Electrónico	369.8		131.8	238.0	216.6	21.4
Artículos Metálicos para la Construcción	62.4		62.4	6.1	6.1	56.3
Materiales Complementarios	20.0		20.0	19.3	19.3	.7
Material de Señalización	480.0	32.0	82.0	430.0	396.5	33.5
Materiales de Construcción	272.2	130.5		402.7	226.2	176.5
Estructuras y Manufacturas para todo Tipo de Construcción	18.9	36.1	.8	54.2	54.2	
Medicinas y Productos Farmacéuticos	10.0			10.0		10.0
Materiales Accesorios y Suministros Médicos	100.0		100.0			
Otros Productos Químicos		.2		.2	.2	
Combustibles, Lubricantes y Aditivos	1,144.3	3.6	95.8	1,052.1	683.0	369.1
Vestuario y Uniformes	2,468.2	621.8	179.7	2,910.3	2,909.2	1.1
Prendas de Seguridad y Protección Personal	381.7	100.0		481.7	429.1	52.6
Artículos Deportivos	580.0	70.0		650.0	645.0	5.0
Productos Textiles		.3		.3	.3	
Refacciones Accesorios y Herramientas	138.7	38.7	105.6	71.8	71.8	.0
Refacciones y Accesorios Menores de Edificios	62.8	5.8		68.6	44.0	24.6
Refacciones y Accesorios Menores de Mobiliario y Equipo de Administración Educativa y Recreativa		17.2		17.2	17.2	
Refacciones y Accesorios para Equipo de Cómputo	534.5	232.7	236.0	531.2	527.5	3.7
Refacciones y Accesorios Menores para Equipo de Transporte	121.6	220.2	72.6	269.2	233.2	36.0
Artículos para la Extinción de Incendios	125.0	21.5		146.5	143.2	3.3
Refacciones y Accesorios Menores de Maquinaria y Otros Equipos	1.2		1.2			
Otros Enseres	275.0	52.6	190.7	136.9	73.8	63.1
SERVICIOS GENERALES	94,375.7	109,088.4	103,868.4	99,595.7	87,285.7	12,310.0
Servicio de Energía Eléctrica	4,063.6	69.7	790.2	3,343.1	3,004.4	338.7
Servicio de Agua	546.0	87.3	100.0	533.3	479.5	53.8
Servicio de Telefonía Convencional	671.4	51.2	124.8	597.8	433.4	164.4
Servicios de Conducción de Señales Analógicas y Digitales	8,736.0	682.8	682.8	8,736.0	8,192.3	543.7
Servicios de Acceso a Internet	950.0	1,584.8	950.0	1,584.8	1,584.8	.0
Servicio Postal y Telegráfico	40.0	42.9		82.9	69.8	13.1



IFREM

CAPÍTULO Y OBJETO DEL GASTO	PRESUPUESTO 2023				EJERCIDO	VARIACIÓN
	AUTORIZADO	ASIGNACIONES Y/O AMPLIACIONES	REDUCCIONES Y/O DISMINUCIONES	TOTAL AUTORIZADO		
Servicios de Información Mediante Telecomunicaciones Especializadas	214.5			214.5	213.4	1.1
Arrendamiento de Edificios y Locales	5,907.0	314.5	625.1	5,596.4	5,196.4	400.0
Arrendamiento de Maquinaria y Equipo	20.0			20.0		20.0
Arrendamiento de Activos Intangibles	18,886.9	682.7	3,402.0	16,167.6	13,506.6	2,661.0
Aseorías Asociadas a Convenios o Acuerdos	3,183.9	750.0	2,715.3	1,218.6	718.0	500.6
Servicios Informáticos	93.0			93.0		93.0
Capacitación	2,700.0		1,212.0	1,488.0	358.0	1,130.0
Servicios de Apoyo Administrativo y Fotocopiado	2,020.8		324.5	1,696.3	1,570.3	126.0
Impresiones de Documentos Oficiales para la Prestación de Servicios Públicos, Identificación, Formatos Administrativos	99.7			304.7		
Servicios de Impresión de Documentos Oficiales	281.5	205.0	10.0	292.5	274.6	30.1
Servicios de Vigilancia	9,802.4	1,707.6	378.9	11,131.1	11,131.1	
Servicios Bancarios y Financieros	218.6	95,200.0	89,980.0	5,438.6	5,356.4	82.2
Gastos Inherentes a la Recaudación	8,400.0	1,824.9	170.0	10,054.9	10,054.9	
Seguros y Fianzas	1,400.0			1,400.0	907.0	493.0
Fletes y Maniobras	100.0		33.0	67.0		67.0
Reparación y Mantenimiento de Inmuebles	322.6	950.0	322.6	950.0	946.7	3.3
Reparación, Mantenimiento e Instalación de Mobiliario y Equipo de Oficina	311.0		66.2	244.8		244.8
Reparación, Instalación y Mantenimiento de Bienes Informáticos, Microfilmación y Tecnologías de la Información	11,089.8			11,090.4		
Reparación y Mantenimiento para Equipo y Redes de Tele y Radio Transmisión	14.0	.6		14.0	6,752.8	4,337.6
Reparación y Mantenimiento de Vehículos Terrestres Aereos y Lacustres	784.7	.1	211.4	573.4	497.4	14.0
Reparación, Instalación y Mantenimiento de Maquinaria, Equipo Industrial y Diverso	1,491.9	651.8	627.3	1,516.4	1,516.4	.0
Servicios de Lavandería, Limpieza e Higiene	6,398.0	1,699.7		8,097.7	8,097.7	
Servicios de Fumigación	360.0	110.0		470.0	393.0	77.0
Publicaciones Oficiales y de Información en General para Difusión	104.5	64.0		168.5	66.1	102.4
Transportación Aérea	38.0			38.0	3.3	34.7
Gastos de Traslado por Vía Terrestre	.9	1.5		2.4		2.4
Gastos de Alimentación en Territorio Nacional	37.0	6.0		43.0		43.0
Gastos de Hospedaje en Territorio Nacional	75.7	10.0		85.7	15.2	70.5
Gastos de Alimentación en el Extranjero			33.0			
Gastos de Hospedaje en el Extranjero	50.0		50.0			
Otros Servicios de Traslado y Hospedaje	480.0		59.3	420.7	193.3	227.4
Otros Impuestos y Derechos	214.0	1,000.0	1,000.0	214.0	110.4	103.6
Impuesto Sobre Erogaciones por Remuneraciones al Trabajo Personal	4,110.3	1,232.3		5,342.6	5,342.6	
Gastos de Servicios Menores	125.0	138.0		263.0	179.7	83.3
TRANSFERENCIAS, ASIGNACIONES, SUBSIDIOS Y OTRAS AYUDAS	1,807,427.7	522,746.2	275,815.2	2,054,358.7	1,786,606.4	267,752.3
Asignaciones Presupuestarias al Poder Ejecutivo	532,135.2	349,469.4	61,397.4	820,207.2	820,207.2	
Transferencias Internas Otorgadas a Fideicomisos Públicos Financieros	109,045.0		109,045.0			
Devolución de Ingresos Indevidos	1,132.6	2,834.3		3,966.9	3,966.9	
Transferencias a Fideicomisos de Instituciones Públicas Financieras	1,165,114.9	170,442.5	105,372.8	1,230,184.6	962,432.3	267,752.3
BIENES MUEBLES, INMUEBLES E INTANGIBLES	35,500.0	58,590.6	45,711.0	48,379.6	46,853.6	1,526.0
Muebles y Enseres	3,750.0		3,750.0			
Bienes Informáticos	13,750.0	10,750.0	23,050.0	1,450.0		1,450.0
Otros Bienes Muebles	10,000.0	22,000.0	10,108.8	21,891.2	21,891.2	
Otros Equipos Eléctricos y Electrónicos de Oficina		25,840.6	802.2	25,038.4	24,962.4	76.0
Sistemas de Aire Acondicionado, Calefacción y de Refrigeración Industrial y Comercial	8,000.0		8,000.0			
DEUDA PÚBLICA	950,000.0	142,958.1	5,608.2	1,087,349.9	1,059,375.8	27,974.1
Amortización de Capital	520,000.0		5,608.2	514,391.8	512,471.8	1,920.0
Actualización de la Deuda		132,008.2		132,008.2	132,008.2	
Intereses de la Deuda	430,000.0			430,000.0	403,945.9	26,054.1
Por el Ejercicio Inmediato Anterior		10,949.9		10,949.9	10,949.9	
T O T A L	3,118,386.2	906,440.9	504,060.4	3,520,766.7	3,199,626.0	321,140.7



IFREM



INFORMACIÓN PROGRAMÁTICA



IFREM



IFREM

Instituto de la Función Registral del Estado de México
Gasto por Categoría Programática
Del 1 de Enero al 31 de Diciembre de 2023
(Miles de Pesos)

Concepto	Egresos					Subejercicio
	Aprobado	Ampliaciones/ (Reducciones)	Modificado	Devengado	Pagado	
	1	2	3=(1 + 2)	4	5	6=(3 - 4)
Programas	2,168,386.2	265,030.6	2,433,416.8	2,140,250.2	2,138,175.2	293,166.6
Subsidios: Sector Social y Privado o Entidades Federativas y Municipios	0.0	0.0	0.0	0.0	0.0	0.0
Sujetos a Reglas de Operación			-			-
Otros Subsidios			-			-
Desempeño de las Funciones	2,168,386.2	265,030.6	2,433,416.8	2,140,250.2	2,138,175.2	293,166.6
Prestación de Servicios Públicos	2,168,386.2	265,030.6	2,433,416.8	2,140,250.2	2,138,175.2	293,166.6
Provisión de Bienes Públicos			-			-
Planeación, Seguimiento y Evaluación de Políticas Públicas			-			-
Promoción y Fomento			-			-
Regulación y Supervisión			-			-
Funciones de las Fuerzas Armadas (Únicamente Gobierno Federal)			-			-
Específicos			-			-
Proyectos de Inversión			-			-
Administrativos y de Apoyo	0.0	0.0	0.0	0.0	0.0	0.0
Apoyo al Proceso Presupuestario y para Mejorar la Eficiencia Institucional			-			-
Apoyo a la Función Pública y al Mejoramiento de la Gestión			-			-
Operaciones Ajenas			-			-
Compromisos	0.0	0.0	0.0	0.0	0.0	0.0
Obligaciones de Cumplimiento de Resolución Jurisdiccional			-			-
Desastres Naturales			-			-
Obligaciones	0.0	0.0	0.0	0.0	0.0	0.0
Pensiones y Jubilaciones			-			-
Aportaciones a la Seguridad Social			-			-
Aportaciones a Fondos de Estabilización			-			-
Aportaciones a Fondos de Inversión y Reestructura de Pensiones			-			-
Programa de Gasto Federalizado (Gobierno Federal)	0.0	0.0	0.0	0.0	0.0	0.0
Gasto Federalizado			-			-
Participaciones a Entidades Federativas y Municipios			-			-
Costo Financiero, Deuda o Apoyos a Deudores y Ahorradores de la Banca	950,000.0	126,400.0	1,076,400.0	1,048,425.9	1,048,425.9	27,974.1
Adeudos de Ejercicios Fiscales Anteriores	0.0	10,949.9	10,949.9	10,949.9	10,949.9	0.0
Total del Gasto	3,118,386.2	402,380.5	3,520,766.7	3,199,626.0	3,197,551.0	321,140.7



IFREM

El Plan de Desarrollo del Estado de México 2017-2023, es un instrumento prospectivo con una visión hacia 2030. En él se concentran las bases para la elaboración de los programas sectoriales, especiales y regionales que delinearán de manera más puntual y detallada los pasos para el cumplimiento de los objetivos establecidos, así como los planes específicos de inversión que permitirán realizar la proyección de los recursos financieros. Este esfuerzo colectivo plasma los retos y desafíos de la agenda gubernamental con un profundo sentido de responsabilidad y con el compromiso de lograr un desarrollo democrático.

GOBIERNO CAPAZ Y RESPONSABLE

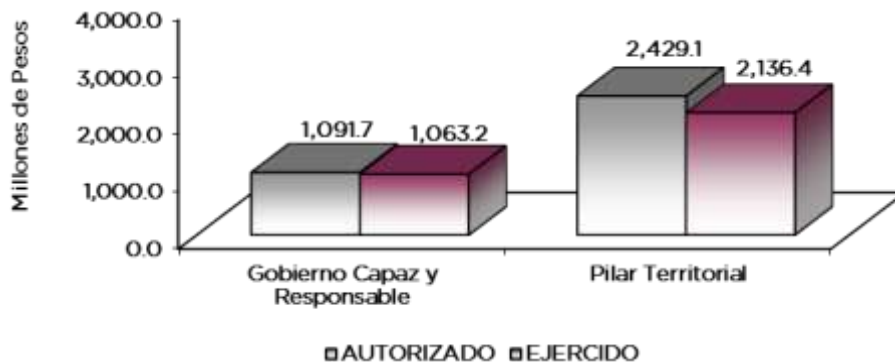
El reto de los gobiernos actuales versa sobre la eficacia en solucionar los problemas endémicos que aquejan a las sociedades modernas y uno de los mayores retos es hacerlo con apego al Estado de Derecho, ya que éste aporta las normas y los valores fundamentales que rigen la convivencia social, así como los derechos y obligaciones de los actores sociales y políticos.

PILAR TERRITORIAL

El Gobierno Estatal se ha propuesto, como parte de su visión brindar condiciones óptimas para una ocupación ordenada del suelo y un flujo eficiente de personas y bienes. Todo ello propiciando entornos competitivos, amigables con el medio ambiente, que fomenten la cohesión social para impulsar un territorio más próspero y humano.

El Instituto tiene como prioridad garantizar la certeza y seguridad jurídica del patrimonio de los mexiquenses frente a terceros, a través de servicios registrales de calidad mediante la utilización de herramientas tecnológicas de vanguardia que facilitan el acceso a mejores servicios.

Instituto de la Función Registral del Estado de México							
EGRESOS POR PILAR Y/O EJE TRANSVERSAL							
(Miles de Pesos)							
PILAR Y/O EJE TRANSVERSAL	AUTORIZADO	PRESUPUESTO 2023			EJERCIDO	VARIACIÓN	
		ASIGNACIONES Y/O AMPLIACIONES	REDUCCIONES Y/O DISMINUCIONES	TOTAL AUTORIZADO		IMPORTE	%
Gobierno Capaz y Responsable	954,344.3	143,370.5	6,020.6	1,091,694.2	1,063,234.3	28,459.9	2.6
Pilar Territorial	2,164,041.9	763,070.4	498,039.8	2,429,072.5	2,136,391.7	292,680.8	12.0
T O T A L	3,118,386.2	906,440.9	504,060.4	3,520,766.7	3,199,626.0	321,140.7	9.1
	=====	=====	=====	=====	=====	=====	



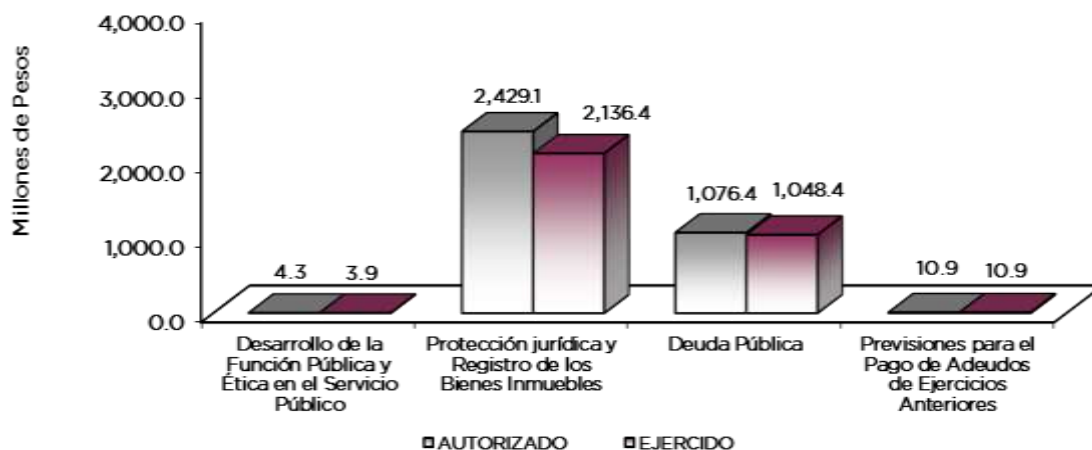
IFREM

FINALIDAD

PROTECCIÓN JURÍDICA Y REGISTRO DE LOS BIENES INMUEBLES

Dotar de legalidad y formalidad a los actos jurídicos para que surtan efectos contra terceros, a través de trámites y servicios registrales, así como resguardar y expedir documentos derivados de la función notarial, de forma oportuna y transparente, apegados al marco jurídico e incorporando las tecnologías de la información, para garantizar la certeza jurídica a los actos de gobierno dirigidos a la regulación de la propiedad.

Instituto de la Función Registral del Estado de México							
EGRESOS POR PROGRAMA							
(Miles de Pesos)							
PROGRAMA	AUTORIZADO	PRESUPUESTO 2023			EJERCIDO	VARIACIÓN	
		ASIGNACIONES Y/O AMPLIACIONES	REDUCCIONES Y/O DISMINUCIONES	TOTAL AUTORIZADO		IMPORTE	%
Desarrollo de la función pública y ética en el servicio público	4,344.3	412.4	412.4	4,344.3	3,858.5	485.8	11.2
Protección jurídica y registro de los bienes Inmuebles	2,164,041.9	763,070.4	498,039.8	2,429,072.5	2,136,391.7	292,680.8	12.0
Deuda Pública	950,000.0	132,008.2	5,608.2	1,076,400.0	1,048,425.9	27,974.1	2.6
Previsiones para el Pago de Adeudos de Ejercicios Fiscales Anteriores	.0	10,949.9	.0	10,949.9	10,949.9	.0	.0
TOTAL	3,118,386.2	906,440.9	504,060.4	3,520,766.7	3,199,626.0	321,140.7	9.1



AVANCE OPERATIVO-PROGRAMÁTICO Y PRESUPUESTAL

El manejo sustentable del territorio y sus recursos naturales sólo puede lograrse con la participación decidida de la ciudadanía, así como de los diferentes órdenes de gobierno, a través de cuatro vertientes, la que nos ocupa es de especial atención, ya que el tamaño de la población urbana del Estado de México representa un enorme reto para lograr un sistema de producción y consumo de bienes y servicios que sea sustentable.

Solo así podrá el Estado de México transitar hacia estructuras territoriales resilientes, capaces de brindar condiciones óptimas para una ocupación ordenada del suelo y un flujo eficiente de personas y bienes.

Se han llevado a cabo esfuerzos importantes para atender la problemática de las ciudades desde una visión integral y con un enfoque multisectorial. Por ello, las estrategias y líneas de acción



IFREM

planteadas tienen un enfoque de ciudades sostenibles y se enmarcan en los Objetivos de Desarrollo Sostenibles de la Agenda 2030, en específico al orientado a sentar las bases para un desarrollo urbano y metropolitano inclusivo, competitivo y sostenible, que fomente la prosperidad de las ciudades y su entorno.

GOBIERNO

GOBIERNO DE RESULTADOS

DESARROLLO DE LA FUNCIÓN PÚBLICA Y ÉTICA EN EL SERVICIO PÚBLICO

**010304010101 FISCALIZACIÓN, CONTROL Y EVALUACIÓN DE LA GESTIÓN PÚBLICA
IFREM**

Su objetivo es optimizar la operación del sistema y acciones de control y evaluación que contribuye al manejo eficiente de los recursos públicos, a la generación de alternativas de solución para el cumplimiento de los objetivos institucionales y a la transparencia, cuidando que el ejercicio del gasto público se efectúe con apego a la normatividad establecida para tal efecto, dando cumplimiento a las disposiciones de racionalidad, austeridad y disciplina presupuestal.

En el periodo que se reporta el presupuesto modificado fue de 4 mil 344.3 miles de pesos, ejerciéndose 3 mil 858.5 miles de pesos.

Realizar auditorías.

La auditoría es un proceso sistemático para obtener, analizar, verificar y evaluar de manera objetiva, las evidencias relacionadas con los informes de las actividades económicas y de la gestión del organismo, con el fin de determinar el grado de correspondencia del contenido informativo.

Se programaron 7 auditorías para el ejercicio 2023, por lo que la meta se encuentra cumplida al 100 por ciento, ya que se realizaron las auditorías en su totalidad en las diferentes Oficinas Registrales y en las demás unidades administrativas del Instituto de la Función Registral del Estado de México.

Realizar evaluaciones.

La meta fue reconducida a principios del año 2023, toda vez que, se suprimió la evaluación programada, y en sustitución se realizó una auditoría para reforzar las medidas preventivas que coadyuvaban a eficientar el desarrollo y cumplimiento de los procesos sustantivos y adjetivos del Instituto. Lo anterior abajo tenor de dar cumplimiento a lo dispuesto en las Bases y Criterios para la elaboración de los Programas Anuales de Control y Evaluación 2023, emitidos el 30 de septiembre de 2022 autorizado por la Secretaría de la Contraloría del Gobierno del Estado de México.

Realizar inspecciones.

Es el examen físico de los recursos o de los documentos, con el objeto de cerciorarse de la existencia de un activo o de una operación registrada en los Estados Financieros, registros administrativos y otros documentos derivados de la gestión de la Entidad.

La meta se encuentra alcanzada en un 97.6 por ciento, derivado de que se realizaron 41 inspecciones de 42 programadas para el ejercicio 2023.

Realizar testificaciones.

Es la verificación de actos oficiales u otros que celebran las dependencias y servidores públicos, con la finalidad de dejar constancia de dichos actos. También asistir a las entrega - recepción de oficinas que conforman el Instituto de la Función Registral del Estado de México, destino final de bienes, etc.

IFREM

La meta se encuentra cumplida al 100 por ciento, por la realización de testificaciones derivadas de instrucciones superiores.

Participar en reuniones de Órgano de Gobierno y Colegiados.

Es la intervención en sesiones de órganos colegiados del Instituto de la Función Registral del Estado de México, que por mandato legal o de orden administrativo requieren de servidores públicos representantes de la Contraloría Interna.

Se programaron 62 reuniones para el presente ejercicio, no obstante, se realizaron 66 reuniones durante el 2023, lo cual origino que la meta se rebasara en un 6.5 por ciento, es decir 4 reuniones de más en las que se acudieron derivado de los requerimientos de las unidades administrativas que conforman el Instituto de la Función Registral del Estado de México.

Realizar Investigaciones de Faltas Administrativas.

En atención al decreto publicado el 27 de mayo de 2015, a través del cual se reformó el Artículo 113 de la Constitución Política de los Estados Unidos Mexicanos, en el sentido que se estableció el Sistema Nacional Anticorrupción, toda vez que el transitorio cuarto de dicha reforma constitucional, previó que las legislaturas de los Estados deberían expedir las leyes y realizar las adecuaciones normativas necesarias, en tal contexto resultó necesaria la armonización y creación de diversos ordenamientos legales estatales, a efecto de brindar vigencia a la creación de los sistemas estatal y municipal anticorrupción, en tal sentido, el 24 de abril de 2017, se publicó la reforma a nuestra Constitución Política del Estado Libre y Soberano de México, respecto de la adecuación del orden legislativo de la Entidad al aludido Sistema Nacional Anticorrupción, que tuvo como finalidad prever un nuevo modelo institucional orientado a mejorar los procedimientos de prevención, investigación y sanción de actos de corrupción, y en fecha 22 de noviembre del 2018, se reformo el Reglamento Interior de la Secretaria de la Contraloría; normas de orden público y de observancia general en el Estado de México, en el que se estableció la competencia de las autoridades para determinar las responsabilidades administrativas de los servidores públicos, sus obligaciones, las sanciones aplicables por los actos u omisiones en que éstos incurran y las que correspondan a los particulares vinculados con faltas administrativas graves, así como los procedimientos para su aplicación, entre otros.

Es así que, de conformidad con el Artículo 37, fracción VI y VII del Reglamento Interior de la Secretaria de la Contraloría, este Órgano Interno de Control en el IFREM, por ministerio del Ley, debe recibir todas las denuncias que se presenten, además de las que sean originadas por auditoria, de oficio y su sustanciación, de conformidad con el Artículo 95, de la Ley de Responsabilidades Administrativas del Estado de México, sin ser omisos en establecer que este Órgano Interno de Control, no cuenta con áreas de Auditoria, Quejas y Responsabilidades, como fue establecido en la Ley General Anticorrupción y la Normatividad que deriva de esta.

La meta se encuentra rebasada en un 3.2 por ciento, por la realización de investigaciones a faltas administrativas, toda vez que, de 63 expedientes programados se realizaron 65 para el ejercicio 2023.

Atender las Acciones Derivadas de la Fiscalización Realizada por Entes Fiscalizadores Externos.

Se refiere al acompañamiento por parte del Órgano Interno de Control, a los entes fiscalizadores externos durante el desarrollo de auditorías practicadas al Instituto de la Función Registral del Estado de México por la Auditoria Superior de la Federación (ASF), el Órgano Superior de Fiscalización del Estado de México (OSFEM) y la Secretaría de la Función Pública (SFP), a efecto de coadyuvar en la aclaración y/o solventación de los resultados determinados por los entes fiscalizadores externos.

La meta se encuentra cumplida en un 100 por ciento, por la Atención a Acciones Derivadas de la Fiscalización realizada por entes fiscalizadores externos.

Atender las Observaciones y Acciones de Mejora Determinadas con Motivo de los Actos de fiscalización Realizados por la Dirección General u Órgano Interno de Control.



IFREM

Es el seguimiento a la atención de las observaciones y acciones de mejora determinadas con motivo de los actos de fiscalización realizados por el Órgano Interno de Control en el IFREM, a efecto de verificar el cabal cumplimiento a la observancia de las acciones de implementadas por el ente fiscalizador, que contribuyan al fortalecimiento de la mejora continua en la Administración Pública.

La meta se encuentra cumplida en un 100 por ciento, por la Atención a Observaciones y Acciones de Mejora Determinadas con Motivo de los Actos de Fiscalización Realizados por la Dirección General u Órgano Interno de Control.

TERRITORIAL ESTADO DE MÉXICO ORDENADO, SUSTENTABLE Y RESILIENTE

PROTECCIÓN JURÍDICA Y REGISTRO DE LOS BIENES INMUEBLES

010801030101 REGULARIZACIÓN DE LOS BIENES INMUEBLES IFREM

Su objetivo; es ampliar la cobertura en la seguridad jurídica que otorga el Registro Público de la Propiedad sobre los bienes inmuebles, mediante la incorporación al Sistema Registral del Estado de México los predios que se hayan regularizado por medio de los procedimientos jurídicos establecidos.

En el periodo que se reporta el presupuesto modificado fue de 10 millones 884.9 miles de pesos, ejerciéndose 6 millones 845.3 miles de pesos.

Dictaminar los Expedientes de Inmatriculación Administrativa.

La irregularidad en la tenencia de la tierra, trae consigo una total ausencia de seguridad jurídica en el patrimonio de personas que ejercen derechos reales sobre bienes inmuebles ubicados en el Estado de México, que no se encuentran inscritos en la Oficina Registral correspondiente del Instituto de la Función Registral del Estado de México. Esto, lo excluye de las posibilidades de desarrollo y en el peor de los casos son objeto de abusos por parte de personas que aprovechando dicha situación promueven u ofrecen supuestas regularizaciones, con las que se pretende obtener un lucro o bien la exaltación del descontento, para poder generar presiones políticas encaminadas a obtener mayores espacios, para sí y no para la sociedad en conjunto.

Es por ello, que la tarea de regularizar la tenencia de la tierra, debe y tiene que ser responsabilidad exclusiva del Gobierno del Estado de México, a través de los procedimientos administrativos y judiciales establecidos en el ordenamiento de la Entidad.

El proceso de regularización de la tenencia del suelo se ha convertido en la principal alternativa para gran parte de los mexiquenses, por lo cual el Gobierno Estatal, a través del Instituto de la Función Registral del Estado de México ha mantenido el programa permanente de Inmatriculación Administrativa, la cual garantiza certidumbre de los propietarios.

El Estado; tiene la finalidad y obligación de brindar seguridad jurídica a las personas, y de éste deriva la necesidad de establecer mecanismos, para la amplia difusión y asesoría de estos procedimientos ya que, si la población está mejor informada, tiene la posibilidad de recibir de manera efectiva los beneficios que la regularización de la tenencia de la tierra brinda a las familias mexiquenses.

Se tenía programado emitir 750 dictámenes favorables de Inmatriculación Administrativa, alcanzando 810, lo que genera un 8 por ciento de más en las resoluciones para el ejercicio 2023. Beneficiando a 4 mil 50.

Inscribir en las Oficinas Registrales los Títulos de Propiedad emitidos por el Registro Agrario Nacional

Son las tierras amparadas por títulos del Registro Agrario Nacional (solares o parcelarios), que dejan de ser ejidales y quedan sujetas a las disposiciones del Derecho Común, realizando el pago

IFREM

de derechos, estos ingresan a la Oficina Registral correspondiente al lugar de ubicación del inmueble para su inscripción.

La regularización de los núcleos agrarios brinda a las familias campesinas seguridad sobre su patrimonio.

Se tenía programado recibir mil documentos para su inscripción, de los cuales se alcanzó inscribir 961, lo cual representa el 96.1 por ciento de la meta anual; derivado de las solicitudes de los ejidatarios que remite el Registro Agrario Nacional al Departamento de Promoción de la Dirección General del Instituto de la Función Registral del Estado de México, para ser remitidos a las 19 Oficinas Registrales según corresponda el distrito para su inscripción.

Realizar campañas de difusión e información sobre el procedimiento de Inmatriculación Administrativa.

Para impulsar el programa de Inmatriculación Administrativa que brinda el gobierno del Estado de México, a través del Instituto de la Función Registral del Estado de México, para que los mexiquenses conozcan los requisitos del programa y tengan mayor interés en regularizar su predio, mediante trípticos, carteles y pláticas personalizadas en el municipio que se lleva a cabo la campaña.

La meta se encuentra alcanzada en un 100 por ciento, por la realización de las campañas de difusión en los ayuntamientos de Almoloya de Alquisiras (1), Almoloya de Juárez (1), Amanalco (1), Chimalhuacán (1), Coacalco (1), Cuautitlán (1), Huixquilucan (1), Jilotepec (1), Jiquipilco (1), La Paz (1), Lerma (1), Naucalpan de Juárez (1), Nicolás Romero (1), Rayón (1), San Antonio la Isla (1), Tepotzotlán (1), Texcalyacac (1), Tianguistenco (1), Tlalnepantla (1), Tultepec (1), Tultitlán (1), Valle de Bravo (1), Villa Victoria (1) y Zinacantepec (1).

Realizar capacitaciones permanentes en materia de Inmatriculación Administrativa a servidores públicos encargados de la integración de expedientes en las Oficinas Registrales.

Esta acción está encaminada a abatir el número de acuerdos de suspensión derivados de la integración de expedientes de Inmatriculación Administrativa y con ello agilizar y simplificar tiempos entre la iniciación del procedimiento y la remisión de expedientes a la Dirección General para su resolución.

La meta se encuentra alcanzada al 100 por ciento, ya que fueron impartidos los cursos de capacitación en materia de Inmatriculación Administrativa a los servidores públicos de las Oficinas Registrales de: Chalco (1), Chimalhuacán (1), Coacalco (1), Cuautitlán (1), El Oro (3), Ixtlahuaca (1), Jilotepec (1), Lerma (1), Naucalpan de Juárez (2), Sultepec (2), Temascaltepec (1), Tenancingo (1), Tenango del Valle (1), Texcoco (2), Tlalnepantla (1), Toluca (1), Valle de Bravo (2) y Zumpango (1).

010801030102 ACTUALIZACIÓN DE SISTEMAS REGISTRALES IFREM

El objetivo de este proyecto, es mejorar el nivel de atención a la población que solicita la inscripción y certificación de trámites registrales, a través de la modernización de los procesos administrativos, apoyándose en la nueva tecnología, a fin de que éstos sean eficaces y de calidad. El presupuesto ejercido en el ejercicio 2023 de este proyecto, fue de 2 mil 121 millones 43.1 mil pesos, equivalente al 88.1 por ciento del presupuesto autorizado.

Realizar Innovaciones Periódicas al Sistema Registral (SIFREM).

El Instituto de la Función Registral del Estado de México, tiene como objetivo principal dar publicidad a la situación jurídica de los bienes y derechos, así como a los actos y hechos jurídicos que conforme a la Ley deban registrarse para surtir efectos contra terceros, a fin de otorgar certeza y seguridad jurídica a los mismos. En este tenor de ideas, el Instituto a través de las 19 Oficinas Registrales, se encuentra en constante modernización, implementando acciones



IFREM

enfocadas a elevar la calidad y eficiencia de los servicios registrales, así como, facilitar a los ciudadanos el acceso a servicios con el apoyo de herramientas tecnológicas de vanguardia.

Se programaron 4 innovaciones periódicas durante el ejercicio 2023, mismas que se encuentran cumplidas.

Inscribir en las Oficinas Registrales, las Operaciones que Cumplan con los Requisitos del Procedimiento Registral.

Esto corresponde a la inscripción de actos o hechos jurídicos que, conforme a la ley, deben surtir efecto contra terceros. Estos actos pueden estar relacionados con la propiedad, el comercio o el crédito agrícola. Por lo general, se trata de escrituras públicas o resoluciones de autoridades judiciales o administrativas, derivado del comportamiento del tráfico inmobiliario. El trámite, se lleva a cabo en la Oficina Registral correspondiente al lugar de ubicación del inmueble para su inscripción.

De acuerdo a la meta programada, se calendarizaron inscribir 125 mil operaciones en las 19 Oficinas Registrales del Instituto de la Función Registral del Estado de México, lográndose inscribir 118 mil 877 operaciones que cumplieron con los requisitos del procedimiento registral y derivado del comportamiento del tráfico inmobiliario, beneficiando a 594 mil 385 mexiquenses.

Expedir en las Oficinas Registrales los Certificados que Cumplan con los Requisitos Legales.

Consiste en la certificación de documentos que el registrador efectúa, de un determinado bien inmueble o derecho que se encuentra registrado. El trámite, se lleva a cabo en la Oficina Registral correspondiente al lugar de ubicación del inmueble.

Derivado de la meta programada, se calendarizaron expedir 250 mil certificaciones en las 19 Oficinas Registrales del Instituto de la Función Registral del Estado de México, lográndose 251 mil 710 certificados, lo cual equivale al punto 7 por ciento de más conforme a lo programado, esto en razón de que la solicitud de certificaciones es un requisito para diversos trámites inmobiliarios, dentro de los que se encuentran las compras-ventas, hipotecas, créditos, etc., por lo que la concurrencia de las certificaciones se ha reflejado como uno de los trámites más solicitados en las 19 Oficinas Registrales del Instituto de la Función Registral del Estado de México, logrando beneficiar a una población de 755 mil 130 en el territorio mexiquense.

Inscribir en las Oficinas Registrales, las Operaciones que Intervengan Promotoras de Vivienda y que Cumplan con los Requisitos Legales.

Esto corresponde a las Escrituras Públicas que los Notarios ingresan en las 19 Oficinas Registrales del Instituto de la Función Registral del Estado de México, de todos los créditos que son otorgados por promotores de la vivienda.

La meta programada fue de 17 mil operaciones a inscribir, de las cuales se lograron 17 mil 928 inscripciones que corresponden al 5.5 por ciento de más, toda vez que la institución solo participa como instancia receptora de los trámites recibidos y por la modificación de las políticas crediticias desprendidas de las leyes respectivas, en cuanto a los requisitos para obtener un crédito inmobiliario. De lo anterior se puede concluir que no necesariamente dichos créditos tienen que reflejarse en operaciones de compra-ventas inscribibles en la Oficina Registral correspondiente al lugar de ubicación del inmueble, ya que dicha acción depende directamente de la demanda del servicio por parte de la ciudadanía mexiquense.

Inscribir en las Oficinas Registrales, la Constitución de las Sociedades que Cumplan con los Requisitos Legales.

Consiste en la inscripción del contrato por el que los socios, constituyen una sociedad civil o mercantil, el cual deberá constar en escritura pública si es de naturaleza civil o mercantil, o en póliza ante corredor público si es de naturaleza mercantil, y su inscripción bastará para que surtan efectos jurídicos frente a terceros, sus estatutos de constitución, así como sus permisos y

IFREM

autorizaciones, son variables y regulados por la legislación civil o mercantil, según sea el caso, de acuerdo a la naturaleza de la sociedad.

De acuerdo a la meta programada se calendarizaron 2 mil 350 sociedades para inscribirse, obteniendo 2 mil 415 inscripciones, meta que fue superada en un 2.8 por ciento de su cumplimiento, en razón de que los trámites son a solicitud de la demanda del servicio por parte de los mexiquenses.

Realizar Visitas de Verificación y Supervisión de la Operación en las Oficinas Registrales.

Consiste en habilitar brigadas de apoyo con el personal del Instituto, a fin de coadyuvar con las Oficinas Registrales en la operación y análisis de documentos que ingresan en la Oficialía de Partes, para procesar la documentación, agilizando su trámite de respuesta.

De acuerdo a la meta programada se calendarizaron 19 visitas, cumpliéndose en su totalidad y llevándose a cabo en las Oficinas Registrales: Chalco (1), Cuautitlán (1), Ecatepec (1), El Oro (1), Ixtlahuaca (1), Jilotepec (1), Lerma (1), Naucalpan (1), Nezahualcóyotl (1), Otumba (1), Sultepec (1), Temascaltepec (1), Tenancingo (1), Tenango del Valle (1), Texcoco (1), Tlalnepantla (1), Toluca (2) y Zumpango (1).

Realizar Auditoria del Mantenimiento de la Certificación en la Norma ISO-9001:2015, a través del Sistema de Gestión de la Calidad.

Se refiere a la auditoría de mantenimiento que permite vigilar, verificar y dar seguimiento a la calificación fiscal y registral; así como a los tiempos de respuesta de los trámites, mismos que deben encontrarse apegados al marco jurídico vigente, y dando cumplimiento a la Norma ISO 9001:2015.

Para el presente ejercicio se calendarizó un informe, mismo que se encuentra cumplido.

Realizar el Mantenimiento y Fortalecimiento de los Sistemas de Información que Apoyan la Operación de los Procesos Registrales.

Se refiere a las actividades de mantenimiento y/o desarrollo de nuevas funcionalidades de los Sistemas de Información, que utilizan las unidades administrativas y que apoyan la operación diaria de los servicios registrales del Instituto.

La meta programada de 9 servicios, fue cumplida en el ejercicio 2023.

Realizar el Mantenimiento y Fortalecimiento de la Infraestructura Tecnológica que Soporta la Operación de los Procesos Registrales.

Consiste en realizar actividades y/o proyectos que permitan mantener en condiciones óptimas de operación la infraestructura de cómputo que se utiliza para publicar los sistemas de información del Instituto a todas las oficinas registrales.

La meta se encuentra cumplida en un 100 por ciento, dado que se programaron y realizaron 4 servicios en el año 2023.

Llevar a Cabo el Servicio de Mantenimiento Preventivo / Correctivo a la Infraestructura de Cómputo del IFREM.

Se refiere a las actividades de mantenimiento preventivo al equipo de cómputo que utilizan los servidores públicos de este Instituto, para el desempeño de sus labores cotidianas.

La meta programada fue cumplida por el período que se informa, donde se calendarizaron y realizaron 80 servicios.

Envío de los Remanentes de los Fideicomisos Irrevocables 80615 y 1426 al GEM.



IFREM

Se refiere al registro de los remanentes e intereses, derivados del cumplimiento de las obligaciones contractuales de los Certificados Bursátiles Fiduciarios de las Series "A", "B" y "C", de los Fideicomisos irrevocables números 80165 y 1426.

La meta programada fue cumplida por el período que se informa, con la programación de un informe, mismo que se realizó.

Realizar el Equipamiento Necesario para las 19 Oficinas Registrales y el Archivo General de Notarías con un Centro de Monitoreo, Sistema de Video vigilancia (CCTVI) y un Sistema de Supresión de Incendios.

La meta se dio de alta durante el ejercicio 2023 en función a la solicitud de recursos presupuestales a través de la modalidad de ampliación no líquida al presupuesto con cargo a las disponibilidades presupuestales del ejercicio inmediato anterior, a efecto de llevar la adquisición de un Centro de Monitoreo y Sistema de Video Vigilancia (CCTV) que permita monitorear las operaciones realizadas en las instalaciones de la Dirección General, Archivo General de Notarías y de las 19 Oficinas Registrales, esto debido a la obsolescencia del equipo con el que se cuenta actualmente, ya que data de hace 7 años y la tecnología utilizada ya no está posicionada en el mercado, por lo que se incrementa el costo del mantenimiento y ha disminuido la disponibilidad de reparaciones para dichos sistemas.

Adicional a lo anterior, la adquisición de un sistema de detector de incendios que será ubicado tanto en las instalaciones nuevas como en las ya existentes del Archivo General de Notarías, a efecto de salvaguardar la información contenida en el acervo documental que es garantía jurídica sobre el patrimonio y situación legal de la ciudadanía que posee un inmueble en el territorio mexicano.

Para el presente ejercicio se calendarizó un informe, mismo que se encuentra cumplido.

Reestructura de los Certificados Bursátiles Fiduciarios Subordinados, Serie "C"

La meta se dio de alta durante el ejercicio 2023 en función a la solicitud de recursos presupuestales a través de la modalidad de ampliación líquida al presupuesto con cargo a ingresos estatales derivado de la contratación de servicios profesionales que apoyarían la operación sobre la reestructura de los Certificados Bursátiles Fiduciarios Subordinados Serie "C", a efecto de negociar los beneficios a través del cambio de moneda y tasa, para modificar de Unidades de Inversión "UDI" a pesos, con los acreedores del Fideicomiso Irrevocable No. 1426, motivado por lo suscrito en el oficio número 20705002A000000-0171/2023 del Titular de la Dirección General de Crédito. No obstante, la meta no se cumplió en la fecha programada, dado que no se llevó a cabo la reestructuración citada con antelación.

010801030103 PROTOCOLOS Y DOCUMENTOS NOTARIALES

IFREM

De acuerdo a la Ley del Notariado, estipulada en los artículos 51.- "El protocolo pertenece al Estado". Los notarios lo tendrán en custodia, bajo su más estricta responsabilidad por 5 años contados a partir de la fecha de autorización del siguiente libro o juego de libros para seguir actuando". Transcurrido este término, remitirán los libros respectivos al archivo, para su resguardo definitivo.

Artículo 131.- "El archivo tiene a su cargo la custodia, conservación y reproducción de los documentos contenidos en los protocolos y sus apéndices, así como la guarda de los sellos y demás documentos que en él se depositen; dependerá de la Secretaría y tendrá su sede en la Capital del Estado, pudiendo establecer Oficinas Regionales de acuerdo a las necesidades del servicio".

En este proyecto se ejercieron 8 millones 503.3 miles de pesos, es decir, un 85.6 por ciento del presupuesto autorizado.

Publicar catálogo de las notarías más antiguas del Estado de México.

IFREM

Es la compilación de los documentos históricos de cada una de las Notarías del Estado de México de los siglos XVI y XVII, para la divulgación del acervo notarial y la conservación del mismo.

La meta programada fue cumplida en el período 2023, mediante la publicación de un catálogo.

Registrar a las Personas Atendidas en el Archivo General de Notarías.

Son las personas que acuden directamente al Archivo General de Notarías del Estado de México, para solicitar los trámites que presta el archivo.

Se programó atender 44 mil personas, lográndose atender a 44 mil 647 de ellas, alcanzando un 101.5 por ciento de la meta, en razón de que ésta acción depende directamente de la demanda del servicio por parte de la ciudadanía mexiquense. Protocolos y Documentos Notariales.

Otorgar la autorización definitiva a las escrituras carentes de la misma.

Consiste en autorizar definitivamente las escrituras que no fueron otorgadas por los notarios correspondientes dentro del plazo establecido, toda vez que carecían de algún requisito o autorización que establece la ley, o bien, por no haber realizado el pago de los impuestos federales, estatales o municipales.

Derivada de la acción antes citada, se programaron la autorización de 275 escrituras y la meta se alcanzó en un 96.7 por ciento, otorgándose 266 autorizaciones definitivas a las escrituras carentes de la misma.

Rendir el Informe a Autoridades y Notarios Sobre la Existencia o No de Avisos de Testamento.

Consiste en informar a la autoridad judicial competente, si determinada persona dejó o no disposición testamentaria.

Derivada de la acción antes mencionada, se programaron 19 mil 500 informes, rebasando la meta en un 2.3 por ciento, presentando un total de 19 mil 954 informes, en virtud de que la acción depende directamente de la demanda del servicio por parte de los usuarios mexiquenses. Protocolos y Documentos Notariales.

Recibir los avisos de testamento que por disposición legal deben ser recibidos en el Archivo General de Notarías

Acción a través de la cual los notarios públicos dan aviso al Archivo General de Notarías de las disposiciones testamentarias pronunciadas por los particulares a fin de incorporarlas en el Registro Nacional de Avisos de Testamento, para que de esta manera se aproveche la información referente a las disposiciones testamentarias otorgadas de manera oportuna, eficaz, confiable y transparente.

La meta se rebaso en un 5.5 por ciento, en razón de que se recibieron 41 mil 161 avisos de 39 mil programados para el año 2023.

IFREM

Instituto de la Función Registral del Estado de México
Avance Operativo - Programático y Presupuestal
Enero - Diciembre de 2023

FIN	FUN	SF	PP	SP	Pr	DESCRIPCIÓN	M E T A S			PRESUPUESTO 2023 (Miles de Pesos)			
							UNIDAD DE MEDIDA	PROGRAMADO	ALCANZADO	AVANCE %	AUTORIZADO ANUAL	EJERCIDO	%
FIN: GOBIERNO													
PILAR Y/O EJE TRANSVERSAL: GOBIERNO DE RESULTADOS													
PROGRAMA: DESARROLLO DE LA FUNCIÓN PÚBLICA Y ÉTICA EN EL SERVICIO PÚBLICO													
01	03	04	01	01	01	FISCALIZACIÓN, CONTROL Y EVALUACIÓN INTERNA DE LA GESTIÓN PÚBLICA					4,344.3	3,858.5	88.8
						Realizar Auditorias	Auditoria	7	7	100.0			
						Realizar Evaluación	Evaluación	0	0	0.0			
						Realizar Inspecciones	Inspección	42	41	97.6			
						Realizar Testificaciones	Testificación	52	52	100.0			
						Participar en Reuniones de Órgano de Gobierno y Colegiados	Reunión	62	66	106.5			
						Realizar Investigaciones de Faltas Administrativas	Expediente	63	65	103.2			
						Atender las Acciones Derivadas de la Fiscalización Realizada por Entes Fiscalizadores Externos	Inspección	1	1	100.0			
						Atender las Observaciones y Acciones de Mejora Determinadas con Motivo de los Actos de Fiscalización Realizados por la Dirección General u Órgano Interno de Control	Inspección	1	1	100.0			
FIN: GOBIERNO													
PILAR Y/O EJE TRANSVERSAL: TERRITORIAL ESTADO DE MÉXICO ORDENADO, SUSTENTABLE Y RESILIENTE													
PROGRAMA: PROTECCIÓN JURÍDICA Y REGISTRO DE LOS BIENES INMUEBLES													
01	08	01	03	01	01	REGULARIZACIÓN DE LOS BIENES INMUEBLES					10,884.9	6,845.3	62.9
						Dictaminar los Expedientes de Inmatriculación Administrativa.	Expediente	750	810	108.0			
						Inscribir en las Oficinas Registrales los Títulos de Propiedad emitidos por el Registro Agrario Nacional	Documento	1,000	961	96.1			
						Realizar Campañas de Difusión e Información Sobre el Procedimiento de Inmatriculación Administrativa	Campaña	24	24	100.0			
						Realizar Capacitaciones Permanentes en Materia de Inmatriculación Administrativa a Servidores Públicos Encargados de la Integración de Expedientes en las Oficinas Registrales	Capacitación	24	24	100.0			
01	08	01	03	01	02	ACTUALIZACIÓN DE SISTEMAS REGISTRALES					2,408,250.2	2,121,043.1	88.1
						Realizar Innovaciones Periódicas al Sistema Registral (SIFREM)	Reporte	4	4	100.0			
						Inscribir en las Oficinas Registrales, las Operaciones que Cumplan con los Requisitos del Procedimiento Registral	Procedimiento	125,000	118,877	95.1			
						Expedir en las Oficinas Registrales los Certificados que Cumplan con los Requisitos Legales	Certificado	250,000	251,710	100.7			
						Inscribir en las Oficinas Registrales, las Operaciones que Intervengan Promotoras de Vivienda y que Cumplan con los Requisitos Legales	Procedimiento	17,000	17,928	105.5			
						Inscribir en las Oficinas Registrales, la Constitución de las Sociedades que Cumplan con los Requisitos Legales	Sociedad	2,350	2,415	102.8			
						Realizar Visitas de Verificación y Supervisión de la Operación en las Oficinas Registrales	Visita	19	19	100.0			
						Realizar Auditoria del Mantenimiento de la Certificación en la Norma ISO-9001:2015, a Tráves del Sistema de Gestión de la Calidad.	Informe	1	1	100.0			
						Realizar el Mantenimiento y Fortalecimiento de los Sistemas de Información que Apoyan la Operación de los Procesos Registrales.	Servicio	9	9	100.0			
						Realizar el Mantenimiento y Fortalecimiento de la Infraestructura Tecnológica que Soporta la Operación de los Procesos Registrales.	Servicio	4	4	100.0			
						Llevar a Cabo el Servicio de Mantenimiento Preventivo / Correctivo a la Infraestructura de Cómputo del IFREM	Servicio	80	80	100.0			
						Envío de los Remanentes de los Fideicomisos Irrevocables 80615 y 1426 al GEM	Informe	1	1	100.0			
						Realizar el Equipamiento Necesario para las 19 Oficinas Registrales y el Archivo General de Notarías con un Centro de Monitoreo, Sistema de Videovigilancia (CCTVI) y un Sistema de Supresión de Incendios.	Informe	1	1	100.0			
						Reestructura de los Certificados Bursátiles Fiduciarios Subordinados, Serie "C"	Informe	1	0	0.0			



IFREM

FIN	FUN	SF	PP	SP	Pr	DESCRIPCIÓN	M E T A S			PRESUPUESTO 2023 (Miles de Pesos)			
							UNIDAD DE MEDIDA	PROGRAMADO	ALCANZADO	AVANCE %	AUTORIZADO ANUAL	EJERCIDO	%
01	08	01	03	01	03	PROCOLOS Y DOCUMENTOS NOTARIALES					9,937.4	8,503.3	85.6
						Publicar Catálogo de las Notarías Más Antiguas del Estado de México	Catálogo	1	1	100.0			
						Registrar a las Personas Atendidas en el Archivo General de Notarías.	Persona	44,000	44,647	101.5			
						Otorgar la Autorización Definitiva a las Escrituras Carentes de la Misma	Escritura	275	266	96.7			
						Rendir el Informe a Autoridades y Notarios Sobre la Existencia o No de Avisos de Testamento.	Informe	19,500	19,954	102.3			
						Recibir los Avisos de Testamento que por Disposición Legal Deben Ser Recibidos en el Archivo General de Notarías	Informe	39,000	41,161	105.5			
						FIN: OTRAS NO CLASIFICADAS EN FUNCIONES ANTERIORES							
						PILAR Y/O EJE TRANSVERSAL: FINANCIAMIENTO PARA EL DESARROLLO							
						PROGRAMA: DEUDA PÚBLICA							
04	01	01	01	01	02	SERVICIO DE LA DEUDA PÚBLICA					430,000.0	403,945.9	93.9
						Costo Financiero de la Deuda (Intereses)	Informe	2	2	100.0			
04	01	01	01	01	03	PAGO DE PASIVOS POR CONTRATACIÓN DE CRÉDITOS					646,400.0	644,480.0	99.7
						Pago de Pasivos por Contrataciones de Crédito	Informe	2	2	100.0			
						Actualización de la Deuda Relativa a los Certificados Bursátiles Fiduciarios Serie "C"	Informe	1	1	100.0			
						FIN: OTRAS NO CLASIFICADAS EN FUNCIONES ANTERIORES							
						PILAR Y/O EJE TRANSVERSAL: FINANCIAMIENTO PARA EL DESARROLLO							
						PROGRAMA: PREVISIONES PARA EL PAGO DE ADEUDOS DE EJERCICIOS FISCALES ANTERIORES							
04	04	01	01	01	01	PASIVOS DERIVADOS DE EROGACIONES DEVENGADAS Y PENDIENTES DE EJERCICIOS ANTERIORES					10,949.9	10,949.9	100.0
						Registro Contable - Presupuestal y Pago Respecto de los Adeudos de Ejercicios Fiscales Anteriores (ADEFAS).	Informe	1	1	100.0			
T O T A L											3,520,766.7	3,199,626.0	90.9
											=====	=====	



IFREM



ANEXOS ESTABLECIDOS EN DIFERENTES ORDENAMIENTOS



IFREM



IFREM

**Relación de Bienes Inmuebles que Componen el Patrimonio
Cuenta Pública 2023
(Miles de Pesos)**

Ente Público: Instituto de la Función Registral del Estado de México

Código	Descripción de Bienes Inmuebles	Valor en Libros
	Terrenos	2,793.2
	Edificios	121,221.8
	T O T A L	124,015.0

**Relación de Bienes Muebles que Componen el Patrimonio
Cuenta Pública 2023
(Miles de Pesos)**

Ente Público: Instituto de la Función Registral del Estado de México

Código	Descripción de Bienes Muebles	Valor en Libros
	Muebles de Oficina y Estantería	158,115.0
	Equipo de Cómputo	106,859.0
	Otros Mobiliarios y Equipos de Administración	46,927.5
	Vehículos y Equipo de Transporte	7,158.8
	Maquinaria, Otros Equipos y Herramientas	16,784.8
	Colecciones de Obras de Arte	313.9
	T O T A L	336,159.0



IFREM

Instituto de la Función Registral del Estado de México
Cuenta Pública 2023
Relación de Cuentas Bancarias Productivas Específicas

Fondo, Programa o Convenio	Datos de la Cuenta Bancaria	
	Institución Bancaria	Número de Cuentas
Concentradora RPP	CITIBANAMEX	161
Concentradora RPC	CITIBANAMEX	381
Pagadora	CITIBANAMEX	153
Nómina	CITIBANAMEX	017
Concentradora RPP	BBVA	634
Pagadora	BBVA	351
Nómina	BBVA	835
PAD 2022	BBVA	760
Concentradora RPP	BBVA	822
Concentradora RPC	BBVA	865
Concentradora RPP	SANTANDER	188
Concentradora RPC	SANTANDER	588
Remanentes Fiduciarios (Pagadora)	SANTANDER	158
Remanentes Fiduciarios (Inversión)	SANTANDER	158
Remanentes Fideicomiso 80615 (Pagadora)	SANTANDER	495
Remanentes Fideicomiso 80615 (Inversión)	SANTANDER	495
Inversión (Pagadora)	SANTANDER	790
Inversión (Inversión)	SANTANDER	790
Concentradora RPP	HSBC	420
Concentradora RPC	HSBC	301
Inversiones	HSBC	081
Contrato de Inversión	HSBC	068
Contrato de Inversión	HSBC	563
Contrato de Inversión	HSBC	470
Concentradora RPP	SCOTIABANK	634
Concentradora RPC	SCOTIABANK	916
Pagadora	SCOTIABANK	813
Inversión	SCOTIABANK	813
PRTT 2023	SCOTIABANK	322
PRTT 2023 (Inversión)	SCOTIABANK	117
Concentradora RPP	BANORTE	749
Concentradora RPC	BANROTE	821
Concentradora RPP	AZTECA	257
Concentradora RPC	AZTECA	481



FORMATOS PARA EL CUMPLIMIENTO DE LA LEY DE DISCIPLINA FINANCIERA DE LAS ENTIDADES FEDERATIVAS Y LOS MUNICIPIOS



IFREM



IFREM

Instituto de la Función Registral del Estado de México Estado de Situación Financiera Detallado - LDF Al 31 de Diciembre de 2023 y 2022 (Cifras en Miles de Pesos)					
Concepto	2023	2022	Concepto	2023	2022
ACTIVO			PASIVO		
Activo Circulante			Pasivo Circulante		
a. Efectivo y Equivalentes (a=a1+a2+a3+a4+a5+a6+a7)	220,804.0	321,704.9	a. Cuentas por Pagar a Corto Plazo (a=a1+a2+a3+a4+a5+a6+a7+a8+a9)	2,696.6	11,237.6
a1) Efectivo	33.0	33.0	a1) Servicios Personales por Pagar a Corto Plazo		
a2) Bancos/Tesorería	2,040.5	7,663.2	a2) Proveedores por Pagar a Corto Plazo	927.6	4,469.8
a3) Bancos/Dependencias y Otros			a3) Contratistas por Obras Públicas por Pagar a Corto Plazo	0.0	5,806.7
a4) Inversiones Temporales (Hasta 3 meses)	218,730.5	314,008.7	a4) Participaciones y Aportaciones por Pagar a Corto Plazo		
a5) Fondos con Afectación Específica			a5) Transferencias Otorgadas por Pagar a Corto Plazo		
a6) Depósitos de Fondos de Terceros en Garantía y/o Administración			a6) Intereses, Comisiones y Otros Gastos de la Deuda Pública por Pagar a Corto Plazo		
a7) Otros Efectivos y Equivalentes			a7) Retenciones y Contribuciones por Pagar a Corto Plazo	0.0	138.4
b. Derechos a Recibir Efectivo o Equivalentes (b=b1+b2+b3+b4+b5+b6+b7)	1.4	0.0	a8) Devoluciones de la Ley de Ingresos por Pagar a Corto Plazo	0.0	0.0
b1) Inversiones Financieras de Corto Plazo			a9) Otras Cuentas por Pagar a Corto Plazo	1,769.0	822.7
b2) Cuentas por Cobrar a Corto Plazo			b. Documentos por Pagar a Corto Plazo (b=b1+b2+b3)	0.0	0.0
b3) Deudores Diversos por Cobrar a Corto Plazo	1.4	0.0	b1) Documentos Comerciales por Pagar a Corto Plazo		
b4) Ingresos por Recuperar a Corto Plazo			b2) Documentos con Contratistas por Obras Públicas por Pagar a Corto Plazo		
b5) Deudores por Anticipos de la Tesorería a Corto Plazo			b3) Otros Documentos por Pagar a Corto Plazo		
b6) Préstamos Otorgados a Corto Plazo			c. Porción a Corto Plazo de la Deuda Pública a Largo Plazo (c=c1+c2)	0.0	0.0
b7) Otros Derechos a Recibir Efectivo o Equivalentes a Corto Plazo			c1) Porción a Corto Plazo de la Deuda Pública		
c. Derechos a Recibir Bienes o Servicios (c=c1+c2+c3+c4+c5)	0.0	0.0	c2) Porción a Corto Plazo de Arrendamiento Financiero		
c1) Anticipo a Proveedores por Adquisición de Bienes y Prestación de Servicios a Corto Plazo			d. Títulos y Valores a Corto Plazo	0.0	0.0
c2) Anticipo a Proveedores por Adquisición de Bienes Inmuebles y Muebles a Corto Plazo			e. Pasivos Diferidos a Corto Plazo (e=e1+e2+e3)	0.0	0.0
c3) Anticipo a Proveedores por Adquisición de Bienes Intangibles a Corto Plazo			e1) Ingresos Cobrados por Adelantado a Corto Plazo		
c4) Anticipo a Contratistas por Obras Públicas a Corto Plazo			e2) Intereses Cobrados por Adelantado a Corto Plazo		
c5) Otros Derechos a Recibir Bienes o Servicios a Corto Plazo			e3) Otros Pasivos Diferidos a Corto Plazo		
d. Inventarios (d=d1+d2+d3+d4+d5)	0.0	0.0	f. Fondos y Bienes de Terceros en Garantía y/o Administración a Corto Plazo (f=f1+f2+f3+f4+f5+f6)	0.0	0.0
d1) Inventario de Mercancías para Venta			f1) Fondos en Garantía a Corto Plazo		
d2) Inventario de Mercancías Terminadas			f2) Fondos en Administración a Corto Plazo		
d3) Inventario de Mercancías en Proceso de Elaboración			f3) Fondos Contingentes a Corto Plazo		
d4) Inventario de Materias Primas, Materiales y Suministros para Producción			f4) Fondos de Fideicomisos, Mandatos y Contratos Análogos a Corto Plazo		
d5) Bienes en Tránsito			f5) Otros Fondos de Terceros en Garantía y/o Administración a Corto Plazo		
e. Almacenes			f6) Valores y Bienes en Garantía a Corto Plazo		
f. Estimación por Pérdida o Deterioro de Activos Circulantes (f=f1+f2)	0.0	0.0	g. Provisiones a Corto Plazo (g=g1+g2+g3)	0.0	0.0
f1) Estimaciones para Cuentas Incobrables por Derechos a Recibir Efectivo o Equivalentes			g1) Provisión para Demandas y Juicios a Corto Plazo		
f2) Estimación por Deterioro de Inventarios			g2) Provisión para Contingencias a Corto Plazo		
g. Otros Activos Circulantes (g=g1+g2+g3+g4)	0.0	0.0	g3) Otras Provisiones a Corto Plazo	0.0	0.0
g1) Valores en Garantía			h. Otros Pasivos a Corto Plazo (h=h1+h2+h3)	0.0	0.0
g2) Bienes en Garantía (excluye depósitos de fondos)			h1) Ingresos por Clasificar		
g3) Bienes Derivados de Embargos, Decomisos, Aseguamientos y Dación en Pago			h2) Recaudación por Participar		
g4) Adquisición con Fondos de Terceros			h3) Otros Pasivos Circulantes		
IA. Total de Activos Circulantes (IA = a + b + c + d + e + f + g)	220,805.4	321,704.9	IIA. Total de Pasivos Circulantes (IIA = a + b + c + d + e + f + g + h)	2,696.6	11,237.6
Activo No Circulante			Pasivo No Circulante		
a. Inversiones Financieras a Largo Plazo	6,827,988.3	6,378,027.8	a. Cuentas por Pagar a Largo Plazo		
b. Derechos a Recibir Efectivo o Equivalentes a Largo Plazo	0.0	0.0	b. Documentos por Pagar a Largo Plazo	5,265,873.1	5,646,336.7
c. Bienes Inmuebles, Infraestructura y Construcciones en Proceso	124,015.0	124,015.0	c. Deuda Pública a Largo Plazo		
d. Bienes Muebles	336,159.0	291,630.1	d. Pasivos Diferidos a Largo Plazo		
e. Activos Intangibles	0.0	0.0	e. Fondos y Bienes de Terceros en Garantía y/o en Administración a Largo Plazo		
f. Depreciación, Deterioro y Amortización Acumulada de Bienes	-164,703.8	-150,568.6	f. Provisiones a Largo Plazo		
g. Activos Diferidos	64.8	64.8	IIIB. Total de Pasivos No Circulantes (IIIB = a + b + c + d + e + f)	5,265,873.1	5,646,336.7
h. Estimación por Pérdida o Deterioro de Activos no Circulantes	0.0	0.0	II. Total del Pasivo (II = IIA + IIIB)	5,268,569.7	5,657,574.3
i. Otros Activos no Circulantes	0.0	0.0	HACIENDA PÚBLICA/PATRIMONIO		
IB. Total de Activos No Circulantes (IB = a + b + c + d + e + f + g + h + i)	7,123,523.3	6,643,169.1	IIIA. Hacienda Pública/Patrimonio Contribuido (IIIA = a + b + c)	5,203.5	5,203.5
I. Total del Activo (I = IA + IB)	7,344,328.7	6,964,874.0	a. Aportaciones	5,203.5	5,203.5
			b. Donaciones de Capital		
			c. Actualización de la Hacienda Pública/Patrimonio		
			IIIB. Hacienda Pública/Patrimonio Generado (IIIB = a + b + c + d + e)	2,070,555.5	1,302,096.2
			a. Resultados del Ejercicio (Ahorro/ Desahorro)	768,459.3	-140,925.8
			b. Resultados de Ejercicios Anteriores	1,302,096.2	1,443,022.0
			c. Revalúos		
			d. Reservas		
			e. Rectificaciones de Resultados de Ejercicios Anteriores		
			IIIC. Exceso o Insuficiencia en la Actualización de la Hacienda Pública/Patrimonio (IIIC=a+b)	0.0	0.0
			a. Resultado por Posición Monetaria		
			b. Resultado por Tenencia de Activos no Monetarios		
			III. Total Hacienda Pública/Patrimonio (III = IIIA + IIIB + IIIC)	2,075,759.0	1,307,299.7
			IV. Total del Pasivo y Hacienda Pública/Patrimonio (IV = II + III)	7,344,328.7	6,964,874.0



IFREM

Instituto de la Función Registral del Estado de México
Informe Analítico de la Deuda Pública y Otros Pasivos - LDF
Al 31 de Diciembre de 2022 y 2023

Denominación de la Deuda Pública y Otros Pasivos (c)	Saldo al 31 de Diciembre de 2022 (d)	Disposiciones del Periodo (e)	Amortizaciones del Periodo (f)	Revaluaciones, Reclasificaciones y Otros Ajustes (g)	Saldo Final del Periodo (h) h=d+e-f+g	Pago de Intereses del Periodo (i)	Pago de Comisiones y demás Costos Asociados Durante el Periodo (j)
1. Deuda Pública (1=A+B)	5,646,336.7	517,580.6	-512,471.8	-385,572.4	5,265,873.1		
A. Corto Plazo (A=a1+a2+a3)	0.0	517,580.6	-512,471.8	-5,108.8	0.0		
a1) Instituciones de Crédito							
a2) Títulos y Valores	0.0	517,580.6	-512,471.8	-5,108.8	0.0	403,945.9	
a3) Arrendamientos Financieros							
B. Largo Plazo (B=b1+b2+b3)	5,646,336.7	0.0	0.0	-380,463.6	5,265,873.1	0.0	
b1) Instituciones de Crédito							
b2) Títulos y Valores	5,646,336.7	0.0	0.0	-380,463.6	5,265,873.1	0.0	
b3) Arrendamientos Financieros							
2. Otros Pasivos	11,237.6				2,696.6		
3. Total de la Deuda Pública y Otros Pasivos (3=1+2)	5,657,574.3	517,580.6	-512,471.8	-385,572.4	5,268,569.7		
4. Deuda Contingente 1 (Informativo)	0.0	0.0	0.0	0.0	0.0		
A. Deuda Contingente 1	0.0						
B. Deuda Contingente 2	0.0						
C. Deuda Contingente XX	0.0						
5. Valor de Instrumentos Bono Cupón Cero 2 (Informativo)	0.0	0.0	0.0	0.0	0.0		
A. Instrumento Bono Cupón Cero 1	0.0						
B. Instrumento Bono Cupón Cero 2	0.0						
C. Instrumento Bono Cupón Cero XX	0.0						

1 Se refiere a cualquier Financiamiento sin fuente o garantía de pago definida, que sea asumida de manera solidaria o subsidiaria por las Entidades Federativas con sus Municipios, organismos descentralizados y empresas de participación estatal mayoritaria y fideicomisos, locales o municipales, y por los Municipios con sus respectivos organismos descentralizados y empresas de participación municipal mayoritaria.

2 Se refiere al valor del Bono Cupón Cero que respalda el pago de los créditos asociados al mismo (Activo).

Obligaciones a Corto Plazo (k)	Monto Contratado (l)	Plazo Pactado (m)	Tasa de Interés (n)	Comisiones y Costos Relacionados (o)	Tasa Efectiva (p)
6. Obligaciones a Corto Plazo (Informativo)					
A. Crédito 1					
B. Crédito 2					
C. Crédito XX					



IFREM

Instituto de la Función Registral del Estado de México
Informe Analítico de Obligaciones Diferentes de Financiamientos - LDF
Del 1 de Enero al 31 de Diciembre de 2023

Denominación de las Obligaciones Diferentes de Financiamiento (c)	Fecha del Contrato (d)	Fecha de inicio de operación del proyecto (e)	Fecha de vencimiento (f)	Monto de la inversión pactado (g)	Plazo pactado (h)	Monto promedio mensual del pago de la contraprestación (i)	Monto promedio mensual del pago de la contraprestación correspondiente al pago de inversión (j)	Monto pagado de la inversión al XX de XXXX de 20XX (k)	Monto pagado de la inversión actualizado al XX de XXXX de 20XX (l)	Saldo pendiente por pagar de la inversión al XX de XXXX de 20XX (m = g - l)
A. Asociaciones Público Privadas (APP's) (A=a+b+c+d)				0.00		0.00	0.00			0.00
a) APP 1										0.00
b) APP 2										0.00
c) APP 3										0.00
d) APP XX										0.00
B. Otros Instrumentos (B=a+b+c+d)				0.00		0.00	0.00			0.00
a) Otro Instrumento 1										0.00
b) Otro Instrumento 2										0.00
c) Otro Instrumento 3										0.00
d) Otro Instrumento XX										0.00
C. Total de Obligaciones Diferentes de Financiamiento (C=A+B)				0.00		0.00	0.00			0.00



IFREM

Instituto de la Función Registral del Estado de México
Balance Presupuestario
Del 1 de Enero al 31 de Diciembre de 2023
(Miles de Pesos)

Concepto	Estimado / Aprobado	Devengado	Recaudado / Pagado
A. Ingresos Totales (A = A1+A2+A3)	3,118,386.2	3,456,849.0	3,456,849.0
A1. Ingresos de Libre Disposición	3,118,386.2	3,454,828.0	3,454,828.0
A2. Transferencias Federales Etiquetadas			
A3. Financiamiento Neto	0.0	2,021.0	2,021.0
B. Egresos Presupuestarios¹ (B = B1+B2)	2,168,386.2	2,555,146.0	2,555,146.0
B1. Gasto No Etiquetado (sin incluir Amortización de la Deuda Pública)	2,168,386.2	2,555,146.0	2,555,146.0
B2. Gasto Etiquetado (sin incluir Amortización de la Deuda Pública)			
C. Remanentes del Ejercicio Anterior (C = C1 + C2)	0.0	0.0	0.0
C1. Remanentes de Ingresos de Libre Disposición Aplicados en el Período			
C2. Remanentes de Transferencias Federales Etiquetadas Aplicados en el Período			
I. Balance Presupuestario (I = A - B + C)	950,000.0	901,703.0	901,703.0
II. Balance Presupuestario sin Financiamiento Neto (II = I - A3)	950,000.0	899,682.0	899,682.0
III. Balance Presupuestario sin Financiamiento Neto y sin Remanentes del Ejercicio Anterior (III= II - C)	950,000.0	899,682.0	899,682.0

Concepto	Aprobado	Devengado	Pagado
E. Intereses, Comisiones y Gastos de la Deuda (E = E1+E2)	430,000.0	403,945.9	403,945.9
E1. Intereses, Comisiones y Gastos de la Deuda con Gasto No Etiquetado	430,000.0	403,945.9	403,945.9
E2. Intereses, Comisiones y Gastos de la Deuda con Gasto Etiquetado			
IV. Balance Primario (IV = III + E)	1,380,000.0	1,303,627.9	1,303,627.9

Concepto	Estimado/ Aprobado	Devengado	Recaudado / Pagado
F. Financiamiento (F = F1 + F2)	0.0	0.0	0.0
F1. Financiamiento con Fuente de Pago de Ingresos de Libre Disposición			
F2. Financiamiento con Fuente de Pago de Transferencias Federales Etiquetadas			
G. Amortización de la Deuda (G = G1 + G2)	520,000.0	644,480.0	644,480.0
G1. Amortización de la Deuda Pública con Gasto No Etiquetado	520,000.0	644,480.0	644,480.0
G2. Amortización de la Deuda Pública con Gasto Etiquetado			
A3. Financiamiento Neto (A3 = F - G)	-520,000.0	-644,480.0	-644,480.0

Concepto	Estimado/ Aprobado	Devengado	Recaudado / Pagado
A1. Ingresos de Libre Disposición	3,118,386.2	3,454,828.0	3,454,828.0
A3.1 Financiamiento Neto con Fuente de Pago de Ingresos de Libre Disposición (A3.1 = F1 - G1)	0.0	-642,459.0	-642,459.0
F1. Financiamiento con Fuente de Pago de Ingresos de Libre Disposición		2,021.0	2,021.0
G1. Amortización de la Deuda Pública con Gasto No Etiquetado		644,480.0	644,480.0
B1. Gasto No Etiquetado (sin incluir Amortización de la Deuda Pública)	2,168,386.2	2,555,146.0	2,555,146.0
C1. Remanentes de Ingresos de Libre Disposición Aplicados en el Período			
V. Balance Presupuestario de Recursos Disponibles (V = A1 + A3.1 - B1 + C1)	950,000.0	257,223.0	257,223.0
VI. Balance Presupuestario de Recursos Disponibles sin Financiamiento Neto (VI = V - A3.1)	950,000.0	899,682.0	899,682.0

Concepto	Estimado/ Aprobado	Devengado	Recaudado / Pagado
A2. Transferencias Federales Etiquetadas			
A3.2 Financiamiento Neto con Fuente de Pago de Transferencias Federales Etiquetadas (A3.2 = F2 - G2)	0.0	0.0	0.0
F2. Financiamiento con Fuente de Pago de Transferencias Federales Etiquetadas			
G2. Amortización de la Deuda Pública con Gasto Etiquetado			
B2. Gasto Etiquetado (sin incluir Amortización de la Deuda Pública)	0.0	0.0	0.0
C2. Remanentes de Transferencias Federales Etiquetadas Aplicados en el Período			
VII. Balance Presupuestario de Recursos Etiquetados (VII = A2 + A3.2 - B2 + C2)	0.0	0.0	0.0
VIII. Balance Presupuestario de Recursos Etiquetados sin Financiamiento Neto (VIII = VII - A3.2)	0.0	0.0	0.0



IFREM

Instituto de la Función Registral del Estado de México Estado Analfítico de Ingresos Detallado - LDF Del 1 de Enero al 31 de Diciembre de 2023 (Miles de Pesos)						
Concepto	Ingreso					Diferencia
	Estimado	Ampliaciones/ (Reducciones)	Modificado	Devengado	Recaudado	
Ingresos de Libre Disposición						
A. Impuestos			0.0			0.0
B. Cuotas y Aportaciones de Seguridad Social			0.0			0.0
C. Contribuciones de Mejoras			0.0			0.0
D. Derechos	2,993,660.5	-1,090,729.3	1,902,931.2	1,974,689.1	1,974,689.1	-1,018,971.4
E. Productos	0.0	433,971.4	433,971.4	433,971.4	433,971.4	433,971.4
F. Aprovechamientos			0.0	0.0		0.0
G. Ingresos por Ventas de Bienes y Servicios	124,725.7	991,167.3	1,115,893.0	989,146.3	989,146.3	864,420.6
H. Participaciones (H=h1+h2+h3+h4+h5+h6+h7+h8+h9+h10+h11)	0.0	0.0	0.0	0.0	0.0	0.0
h1) Fondo General de Participaciones			0.0			0.0
h2) Fondo de Fomento Municipal			0.0			0.0
h3) Fondo de Fiscalización y Recaudación			0.0			0.0
h4) Fondo de Compensación			0.0			0.0
h5) Fondo de Extracción de Hidrocarburos			0.0			0.0
h6) Impuesto Especial Sobre Producción y Servicios			0.0			0.0
h7) 0.136% de la Recaudación Federal Participable			0.0			0.0
h8) 3.17% Sobre Extracción de Petróleo			0.0			0.0
h9) Gasolinas y Diésel			0.0			0.0
h10) Fondo del Impuesto Sobre la Renta			0.0			0.0
h11) Fondo de Estabilización de los Ingresos de las Entidades Federativas			0.0			0.0
I. Incentivos Derivados de la Colaboración Fiscal (I=i1+i2+i3+i4+i5)	0.0	0.0	0.0	0.0	0.0	0.0
i1) Tenencia o Uso de Vehículos			0.0			0.0
i2) Fondo de Compensación ISAN			0.0			0.0
i3) Impuesto Sobre Automóviles Nuevos			0.0			0.0
i4) Fondo de Compensación de Repecos-Intermedios			0.0			0.0
i5) Otros Incentivos Económicos			0.0			0.0
J. Transferencias		44,141.6	44,141.6	44,141.6	44,141.6	44,141.6
K. Convenios	0.0	0.0	0.0	0.0	0.0	0.0
k1) Otros Convenios y Subsidios			0.0			0.0
L. Otros Ingresos de Libre Disposición (L=l1+l2)	0.0	0.0	0.0	0.0	0.0	0.0
l1) Participaciones en Ingresos Locales			0.0			0.0
l2) Otros Ingresos de Libre Disposición			0.0			0.0
I. Total de Ingresos de Libre Disposición (I=A+B+C+D+E+F+G+H+I+J+K+L)	3,118,386.2	378,551.0	3,496,937.2	3,441,948.4	3,441,948.4	323,562.2
Ingresos Excedentes de Ingresos de Libre Disposición			0.0			0.0
Transferencias Federales Etiquetadas						
A. Aportaciones (A=a1+a2+a3+a4+a5+a6+a7+a8)	0.0	0.0	0.0	0.0	0.0	0.0
a1) Fondo de Aportaciones para la Nómina Educativa y Gasto Operativo			0.0			0.0
a2) Fondo de Aportaciones para los Servicios de Salud			0.0			0.0
a3) Fondo de Aportaciones para la Infraestructura Social			0.0			0.0
a4) Fondo de Aportaciones para el Fortalecimiento de los Municipios y de las Demarcaciones Territoriales del Distrito Federal			0.0			0.0
a5) Fondo de Aportaciones Múltiples			0.0			0.0
a6) Fondo de Aportaciones para la Educación Tecnológica y de Adultos			0.0			0.0
a7) Fondo de Aportaciones para la Seguridad Pública de los Estados y del Distrito Federal			0.0			0.0
a8) Fondo de Aportaciones para el Fortalecimiento de las Entidades Federativas			0.0			0.0
B. Convenios (B=b1+b2+b3+b4)	0.0	0.0	0.0	0.0	0.0	0.0
b1) Convenios de Protección Social en Salud			0.0			0.0
b2) Convenios de Descentralización			0.0			0.0
b3) Convenios de Reasignación			0.0			0.0
b4) Otros Convenios y Subsidios			0.0			0.0
C. Fondos Distintos de Aportaciones (C=c1+c2)	0.0	0.0	0.0	0.0	0.0	0.0
c1) Fondo para Entidades Federativas y Municipios Productores de Hidrocarburos			0.0			0.0
c2) Fondo Minero			0.0			0.0
D. Transferencias, Subsidios y Subvenciones, y Pensiones y Jubilaciones			0.0			0.0
E. Otras Transferencias Federales Etiquetadas			0.0			0.0
II. Total de Transferencias Federales Etiquetadas (II = A + B + C + D + E)	0.0	0.0	0.0	0.0	0.0	0.0
III. Ingresos Derivados de Financiamientos (III = A)	0.0	23,829.5	23,829.5	14,900.6	14,900.6	14,900.6
A. Ingresos Derivados de Financiamientos	0.0	23,829.5	23,829.5	14,900.6	14,900.6	14,900.6
IV. Total de Ingresos (IV = I + II + III)	3,118,386.2	402,380.5	3,520,766.7	3,456,849.0	3,456,849.0	338,462.8
Datos Informativos						
1. Ingresos Derivados de Financiamientos con Fuente de Pago de Ingresos de Libre Disposición			0.0			0.0
2. Ingresos Derivados de Financiamientos con Fuente de Pago de Transferencias Federales Etiquetadas			0.0			0.0
3. Ingresos Derivados de Financiamientos (3 = 1 + 2)	0.0	0.0	0.0	0.0	0.0	0.0



IFREM

Instituto de la Función Registral del Estado de México Estado Analítico del Ejercicio del Presupuesto de Egresos Detallado Clasificación por Objeto del Gasto (Capítulo y Concepto) Del 1 de Enero al 31 de Diciembre de 2023 (Miles de Pesos)						
Concepto	Egresos					Subejercicio
	Aprobado	Ampliaciones/ (Reducciones)	Modificado	Devengado	Pagado	
I. Gasto No Etiquetado (I=A+B+C+D+E+F+G+H+I)	3,118,386.2	402,380.5	3,520,766.7	3,199,626.0	3,197,551.0	321,140.7
A. Servicios Personales (A=a1+a2+a3+a4+a5+a6+a7)	215,812.2	0.0	215,812.2	205,668.5	204,575.1	10,143.7
a1) Remuneraciones al Personal de Carácter Permanente	71,382.0	-10,882.9	60,499.1	57,601.4	57,601.4	2,897.7
a2) Remuneraciones al Personal de Carácter Transitorio	30,606.3	888.6	31,494.9	28,615.2	28,615.2	2,879.7
a3) Remuneraciones Adicionales y Especiales	61,604.8	3,245.9	64,850.7	62,731.7	62,731.7	2,119.0
a4) Seguridad Social	27,840.2	884.8	28,725.0	27,144.3	27,144.3	1,580.7
a5) Otras Prestaciones Sociales y Económicas	21,342.2	4,579.7	25,921.9	25,256.9	25,256.9	665.0
a6) Previsiones			0.0			0.0
a7) Pago de Estímulos a Servidores Públicos	3,036.7	1,283.9	4,320.6	4,319.0	3,225.6	1.6
B. Materiales y Suministros (B=b1+b2+b3+b4+b5+b6+b7+b8+b9)	15,270.6	0.0	15,270.6	13,836.0	13,836.0	1,434.6
b1) Materiales de Administración, Emisión de Documentos y Artículos Oficiales	8,091.2	-445.7	7,645.5	7,070.8	7,070.8	574.7
b2) Alimentos y Utensilios			0.0			0.0
b3) Materias Primas y Materiales de Producción y Comercialización			0.0			0.0
b4) Materiales y Artículos de Construcción y de Reparación	1,236.4	42.7	1,279.1	987.7	987.7	291.4
b5) Productos Químicos, Farmacéuticos y de Laboratorio	110.0	-99.8	10.2	0.2	0.2	10.0
b6) Combustibles, Lubricantes y Aditivos	1,144.3	-92.2	1,052.1	683.0	683.0	369.1
b7) Vestuario, Blancos, Prendas de Protección y Artículos Deportivos	3,429.9	612.4	4,042.3	3,983.6	3,983.6	58.7
b8) Materiales y Suministros Para Seguridad			0.0			0.0
b9) Herramientas, Refacciones y Accesorios Menores	1,258.8	-17.4	1,241.4	1,110.7	1,110.7	130.7
C. Servicios Generales (C=c1+c2+c3+c4+c5+c6+c7+c8+c9)	94,375.7	5,220.0	99,595.7	87,285.7	86,358.1	12,310.0
c1) Servicios Básicos	15,221.5	-129.1	15,092.4	15,977.6	13,977.6	1,114.8
c2) Servicios de Arrendamiento	24,813.9	-3,029.9	21,784.0	18,703.0	18,703.0	3,081.0
c3) Servicios Profesionales, Científicos, Técnicos y Otros Servicios	18,181.3	-1,957.1	16,224.2	14,172.2	13,244.6	2,052.0
c4) Servicios Financieros, Bancarios y Comerciales	10,118.6	6,842.0	16,960.6	16,318.3	16,318.3	642.3
c5) Servicios de Instalación, Reparación, Mantenimiento y Conservación	20,772.0	2,184.6	22,956.6	18,204.0	18,204.0	4,752.6
c6) Servicios de Comunicación Social y Publicidad	104.5	64.0	168.5	66.1	66.1	102.4
c7) Servicios de Traslado y Viáticos	714.6	-124.8	589.8	211.8	211.8	378.0
c8) Servicios Oficiales			0.0			0.0
c9) Otros Servicios Generales	4,449.3	1,370.3	5,819.6	5,632.7	5,632.7	186.9
D. Transferencias, Asignaciones, Subsidios y Otras Ayudas (D=d1+d2+d3+d4+d5+d6+d7+d8+d9)	1,807,427.7	246,931.0	2,054,358.7	1,786,606.4	1,786,552.4	267,752.3
d1) Transferencias Internas y Asignaciones al Sector Público	641,180.2	179,027.0	820,207.2	820,207.2	820,207.2	0.0
d2) Transferencias al Resto del Sector Público			0.0			0.0
d3) Subsidios y Subvenciones	1,132.6	2,834.3	3,966.9	3,966.9	3,912.9	0.0
d4) Ayudas Sociales			0.0			0.0
d5) Pensiones y Jubilaciones			0.0			0.0
d6) Transferencias a Fideicomisos, Mandatos y Otros Análogos	1,165,114.9	65,069.7	1,230,184.6	962,432.3	962,432.3	267,752.3
d7) Transferencias a la Seguridad Social			0.0			0.0
d8) Donativos			0.0			0.0
d9) Transferencias al Exterior			0.0			0.0
E. Bienes Muebles, Inmuebles e Intangibles (E=e1+e2+e3+e4+e5+e6+e7+e8+e9)	35,500.0	12,879.6	48,379.6	46,853.6	46,853.6	1,526.0
e1) Mobiliario y Equipo de Administración	27,500.0	20,879.6	48,379.6	46,853.6	46,853.6	1,526.0
e2) Mobiliario y Equipo Educativo y Recreativo			0.0			0.0
e3) Equipo e Instrumental Médico y de Laboratorio			0.0			0.0
e4) Vehículos y Equipo de Transporte			0.0			0.0
e5) Equipo de Defensa y Seguridad			0.0			0.0
e6) Maquinaria, Otros Equipos y Herramientas	8,000.0	-8,000.0	0.0			0.0
e7) Activos Biológicos			0.0			0.0
e8) Bienes Inmuebles			0.0			0.0
e9) Activos Intangibles			0.0			0.0
F. Inversión Pública (F=f1+f2+f3)	0.0	0.0	0.0	0.0	0.0	0.0
f1) Obra Pública en Bienes de Dominio Público			0.0			0.0
f2) Obra Pública en Bienes Propios			0.0			0.0
f3) Proyectos Productivos y Acciones de Fomento			0.0			0.0
G. Inversiones Financieras y Otras Provisiones (G=g1+g2+g3+g4+g5+g6+g7)	0.0	0.0	0.0	0.0	0.0	0.0
g1) Inversiones Para el Fomento de Actividades Productivas			0.0			0.0
g2) Acciones y Participaciones de Capital			0.0			0.0
g3) Compra de Títulos y Valores			0.0			0.0
g4) Concesión de Préstamos			0.0			0.0
g5) Inversiones en Fideicomisos, Mandatos y Otros Análogos			0.0			0.0
Fideicomiso de Desastres Naturales (Informativo)			0.0			0.0
g6) Otras Inversiones Financieras			0.0			0.0
g7) Provisiones para Contingencias y Otras Erogaciones Especiales			0.0			0.0
H. Participaciones y Aportaciones (H=h1+h2+h3)	0.0	0.0	0.0	0.0	0.0	0.0
h1) Participaciones			0.0			0.0
h2) Aportaciones			0.0			0.0
h3) Convenios			0.0			0.0
I. Deuda Pública (I=i1+i2+i3+i4+i5+i6+i7)	950,000.0	137,349.9	1,087,349.9	1,059,375.8	1,059,375.8	27,974.1
i1) Amortización de la Deuda Pública	520,000.0	126,400.0	646,400.0	644,480.0	644,480.0	1,920.0
i2) Intereses de la Deuda Pública	430,000.0	0.0	430,000.0	403,945.9	403,945.9	26,054.1
i3) Comisiones de la Deuda Pública			0.0			0.0
i4) Gastos de la Deuda Pública			0.0			0.0
i5) Costo por Coberturas			0.0			0.0
i6) Apoyos Financieros			0.0			0.0
I7) Adeudos de Ejercicios Fiscales Anteriores (ADEFAS)	0.0	10,949.9	10,949.9	10,949.9	10,949.9	0.0



IFREM

Concepto	Egresos					Subejercicio
	Aprobado	Ampliaciones/ (Reducciones)	Modificado	Devengado	Pagado	
II. Gasto Etiquetado (II=A+B+C+D+E+F+G+H+I)	0.0	0.0	0.0	0.0	0.0	0.0
A. Servicios Personales (A=a1+a2+a3+a4+a5+a6+a7)	0.0	0.0	0.0	0.0	0.0	0.0
a1) Remuneraciones al Personal de Carácter Permanente				0.0		0.0
a2) Remuneraciones al Personal de Carácter Transitorio				0.0		0.0
a3) Remuneraciones Adicionales y Especiales				0.0		0.0
a4) Seguridad Social				0.0		0.0
a5) Otras Prestaciones Sociales y Económicas				0.0		0.0
a6) Previsiones				0.0		0.0
a7) Pago de Estímulos a Servidores Públicos				0.0		0.0
B. Materiales y Suministros (B=b1+b2+b3+b4+b5+b6+b7+b8+b9)	0.0	0.0	0.0	0.0	0.0	0.0
b1) Materiales de Administración, Emisión de Documentos y Artículos Oficiales				0.0		0.0
b2) Alimentos y Utensilios				0.0		0.0
b3) Materias Primas y Materiales de Producción y Comercialización				0.0		0.0
b4) Materiales y Artículos de Construcción y de Reparación				0.0		0.0
b5) Productos Químicos, Farmacéuticos y de Laboratorio				0.0		0.0
b6) Combustibles, Lubricantes y Aditivos				0.0		0.0
b7) Vestuario, Blancos, Prendas de Protección y Artículos Deportivos				0.0		0.0
b8) Materiales y Suministros Para Seguridad				0.0		0.0
b9) Herramientas, Refacciones y Accesorios Menores				0.0		0.0
C. Servicios Generales (C=c1+c2+c3+c4+c5+c6+c7+c8+c9)	0.0	0.0	0.0	0.0	0.0	0.0
c1) Servicios Básicos				0.0		0.0
c2) Servicios de Arrendamiento				0.0		0.0
c3) Servicios Profesionales, Científicos, Técnicos y Otros Servicios				0.0		0.0
c4) Servicios Financieros, Bancarios y Comerciales				0.0		0.0
c5) Servicios de Instalación, Reparación, Mantenimiento y Conservación				0.0		0.0
c6) Servicios de Comunicación Social y Publicidad				0.0		0.0
c7) Servicios de Traslado y Viáticos				0.0		0.0
c8) Servicios Oficiales				0.0		0.0
c9) Otros Servicios Generales				0.0		0.0
D. Transferencias, Asignaciones, Subsidios y Otras Ayudas (D=d1+d2+d3+d4+d5+d6+d7+d8+d9)	0.0	0.0	0.0	0.0	0.0	0.0
d1) Transferencias Internas y Asignaciones al Sector Público				0.0		0.0
d2) Transferencias al Resto del Sector Público				0.0		0.0
d3) Subsidios y Subvenciones				0.0		0.0
d4) Ayudas Sociales				0.0		0.0
d5) Pensiones y Jubilaciones				0.0		0.0
d6) Transferencias a Fideicomisos, Mandatos y Otros Análogos				0.0		0.0
d7) Transferencias a la Seguridad Social				0.0		0.0
d8) Donativos				0.0		0.0
d9) Transferencias al Exterior				0.0		0.0
E. Bienes Muebles, Inmuebles e Intangibles (E=e1+e2+e3+e4+e5+e6+e7+e8+e9)	0.0	0.0	0.0	0.0	0.0	0.0
e1) Mobiliario y Equipo de Administración				0.0		0.0
e2) Mobiliario y Equipo Educativo y Recreativo				0.0		0.0
e3) Equipo e Instrumental Médico y de Laboratorio				0.0		0.0
e4) Vehículos y Equipo de Transporte				0.0		0.0
e5) Equipo de Defensa y Seguridad				0.0		0.0
e6) Maquinaria, Otros Equipos y Herramientas				0.0		0.0
e7) Activos Biológicos				0.0		0.0
e8) Bienes Inmuebles				0.0		0.0
e9) Activos Intangibles				0.0		0.0
F. Inversión Pública (F=f1+f2+f3)	0.0	0.0	0.0	0.0	0.0	0.0
f1) Obra Pública en Bienes de Dominio Público				0.0		0.0
f2) Obra Pública en Bienes Propios				0.0		0.0
f3) Proyectos Productivos y Acciones de Fomento				0.0		0.0
G. Inversiones Financieras y Otras Provisiones (G=g1+g2+g3+g4+g5+g6+g7)	0.0	0.0	0.0	0.0	0.0	0.0
g1) Inversiones Para el Fomento de Actividades Productivas				0.0		0.0
g2) Acciones y Participaciones de Capital				0.0		0.0
g3) Compra de Títulos y Valores				0.0		0.0
g4) Concesión de Préstamos				0.0		0.0
g5) Inversiones en Fideicomisos, Mandatos y Otros Análogos				0.0		0.0
Fideicomiso de Desastres Naturales (Informativo)				0.0		0.0
g6) Otras Inversiones Financieras				0.0		0.0
g7) Provisiones para Contingencias y Otras Erogaciones Especiales				0.0		0.0
H. Participaciones y Aportaciones (H=h1+h2+h3)	0.0	0.0	0.0	0.0	0.0	0.0
h1) Participaciones				0.0		0.0
h2) Aportaciones				0.0		0.0
h3) Convenios				0.0		0.0
I. Deuda Pública (I=i1+i2+i3+i4+i5+i6+i7)	0.0	0.0	0.0	0.0	0.0	0.0
i1) Amortización de la Deuda Pública				0.0		0.0
i2) Intereses de la Deuda Pública				0.0		0.0
i3) Comisiones de la Deuda Pública				0.0		0.0
i4) Gastos de la Deuda Pública				0.0		0.0
i5) Costo por Coberturas				0.0		0.0
i6) Apoyos Financieros				0.0		0.0
i7) Adeudos de Ejercicios Fiscales Anteriores (ADEFAS)				0.0		0.0
III. Total de Egresos (III = I + II)	3,118,386.2	402,380.5	3,520,766.7	3,199,626.0	3,197,551.0	321,140.7



IFREM

Instituto de la Función Registral del Estado de México Estado Analítico del Ejercicio del Presupuesto de Egresos Detallado Clasificación Administrativa Del 1 de Enero al 31 de Diciembre de 2023 (Miles de Pesos)						
Concepto (c)	Egresos					Subejercicio
	Aprobado	Ampliaciones/ (Reducciones)	Modificado	Devengado	Pagado	
I. Gasto No Etiquetado (I=A+B+C+D+E+F+G+H)	3,118,386.2	402,380.5	3,520,766.7	3,199,626.0	3,197,551.0	321,140.7
Instituto de la Función Registral del Estado de México (233C01)	3,118,386.2	402,380.5	3,520,766.7	3,199,626.0	3,197,551.0	321,140.7
II. Gasto Etiquetado (II=A+B+C+D+E+F+G+H)	0.0	0.0	0.0	0.0	0.0	0.0
III. Total de Egresos (III = I + II)	3,118,386.2	402,380.5	3,520,766.7	3,199,626.0	3,197,551.0	321,140.7



IFREM

Instituto de la Función Registral del Estado de México Estado Analítico del Ejercicio del Presupuesto de Egresos Detallado Clasificación Funcional (Finalidad y Función) Del 1 de Enero al 31 de Diciembre de 2023 (Miles de Pesos)						
Concepto (c)	Egresos					Subejercicio (e)
	Aprobado (d)	Ampliaciones/ (Reducciones)	Modificado	Devengado	Pagado	
I. Gasto No Etiquetado (I=A+B+C+D)	3,118,386.2	402,380.5	3,520,766.7	3,199,626.0	3,197,551.0	321,140.7
A. Gobierno (A=a1+a2+a3+a4+a5+a6+a7+a8)	2,168,386.2	265,030.6	2,433,416.8	2,140,250.2	2,138,175.2	293,166.6
a1) Legislación			0.0			0.0
a2) Justicia			0.0			0.0
a3) Coordinación de la Política de Gobierno	4,344.3		4,344.3	3,858.5	3,850.2	485.8
a4) Relaciones Exteriores			0.0			0.0
a5) Asuntos Financieros y Hacendarios			0.0			0.0
a6) Seguridad Nacional			0.0			0.0
a7) Asuntos de Orden Público y de Seguridad Interior			0.0			0.0
a8) Otros Servicios Generales	2,164,041.9	265,030.6	2,429,072.5	2,136,391.7	2,134,325.0	292,680.8
B. Desarrollo Social (B=b1+b2+b3+b4+b5+b6+b7)	0.0	0.0	0.0	0.0	0.0	0.0
b1) Protección Ambiental			0.0			0.0
b2) Vivienda y Servicios a la Comunidad			0.0			0.0
b3) Salud			0.0			0.0
b4) Recreación, Cultura y Otras Manifestaciones Sociales			0.0			0.0
b5) Educación			0.0			0.0
b6) Protección Social			0.0			0.0
b7) Otros Asuntos Sociales			0.0			0.0
C. Desarrollo Económico (C=c1+c2+c3+c4+c5+c6+c7+c8+c9)	0.0	0.0	0.0	0.0	0.0	0.0
c1) Asuntos Económicos, Comerciales y Laborales en General			0.0			0.0
c2) Agropecuaria, Silvicultura, Pesca y Caza			0.0			0.0
c3) Combustibles y Energía			0.0			0.0
c4) Minería, Manufacturas y Construcción			0.0			0.0
c5) Transporte			0.0			0.0
c6) Comunicaciones			0.0			0.0
c7) Turismo			0.0			0.0
c8) Ciencia, Tecnología e Innovación			0.0			0.0
c9) Otras Industrias y Otros Asuntos Económicos			0.0			0.0
D. Otras No Clasificadas en Funciones Anteriores (D=d1+d2+d3+d4)	950,000.0	137,349.9	1,087,349.9	1,059,375.8	1,059,375.8	27,974.1
d1) Transacciones de la Deuda Pública / Costo Financiero de la Deuda	950,000.0	126,400.0	1,076,400.0	1,048,425.9	1,048,425.9	27,974.1
d2) Transferencias, Participaciones y Aportaciones Entre Diferentes Niveles y Órdenes de Gobierno			0.0			0.0
d3) Saneamiento del Sistema Financiero			0.0			0.0
d4) Adeudos de Ejercicios Fiscales Anteriores	0.0	10,949.9	10,949.9	10,949.9	10,949.9	0.0
II. Gasto Etiquetado (II=A+B+C+D)	0.0	0.0	0.0	0.0	0.0	0.0
A. Gobierno (A=a1+a2+a3+a4+a5+a6+a7+a8)	0.0	0.0	0.0	0.0	0.0	0.0
a1) Legislación			0.0			0.0
a2) Justicia			0.0			0.0
a3) Coordinación de la Política de Gobierno			0.0			0.0
a4) Relaciones Exteriores			0.0			0.0
a5) Asuntos Financieros y Hacendarios			0.0			0.0
a6) Seguridad Nacional			0.0			0.0
a7) Asuntos de Orden Público y de Seguridad Interior			0.0			0.0
a8) Otros Servicios Generales			0.0			0.0
B. Desarrollo Social (B=b1+b2+b3+b4+b5+b6+b7)	0.0	0.0	0.0	0.0	0.0	0.0
b1) Protección Ambiental			0.0			0.0
b2) Vivienda y Servicios a la Comunidad			0.0			0.0
b3) Salud			0.0			0.0
b4) Recreación, Cultura y Otras Manifestaciones Sociales			0.0			0.0
b5) Educación			0.0			0.0
b6) Protección Social			0.0			0.0
b7) Otros Asuntos Sociales			0.0			0.0
C. Desarrollo Económico (C=c1+c2+c3+c4+c5+c6+c7+c8+c9)	0.0	0.0	0.0	0.0	0.0	0.0
c1) Asuntos Económicos, Comerciales y Laborales en General			0.0			0.0
c2) Agropecuaria, Silvicultura, Pesca y Caza			0.0			0.0
c3) Combustibles y Energía			0.0			0.0
c4) Minería, Manufacturas y Construcción			0.0			0.0
c5) Transporte			0.0			0.0
c6) Comunicaciones			0.0			0.0
c7) Turismo			0.0			0.0
c8) Ciencia, Tecnología e Innovación			0.0			0.0
c9) Otras Industrias y Otros Asuntos Económicos			0.0			0.0
D. Otras No Clasificadas en Funciones Anteriores (D=d1+d2+d3+d4)	0.0	0.0	0.0	0.0	0.0	0.0
d1) Transacciones de la Deuda Pública / Costo Financiero de la Deuda			0.0			0.0
d2) Transferencias, Participaciones y Aportaciones Entre Diferentes Niveles y Órdenes de Gobierno			0.0			0.0
d3) Saneamiento del Sistema Financiero			0.0			0.0
d4) Adeudos de Ejercicios Fiscales Anteriores			0.0			0.0
III. Total de Egresos (III = I + II)	3,118,386.2	402,380.5	3,520,766.7	3,199,626.0	3,197,551.0	321,140.7



IFREM

Instituto de la Función Registral del Estado de México
 Estado Analítico del Ejercicio del Presupuesto de Egresos Detallado
 Clasificación de Servicios Personales por Categoría
 Del 1 de Enero al 31 de Diciembre de 2023
 (Miles de Pesos)

Concepto (c)	Egresos					Subejercicio
	Aprobado	Ampliaciones/ (Reducciones)	Modificado	Devengado	Pagado	
I. Gasto No Etiquetado (I=A+B+C+D+E+F)	215,812.2	0.0	215,812.2	205,668.5	204,575.1	10,143.7
A. Personal Administrativo y de Servicio Público	215,812.2	0.0	215,812.2	205,668.5	204,575.1	10,143.7
B. Magisterio			0.0			0.0
C. Servicios de Salud (C=c1+c2)	0.0	0.0	0.0	0.0	0.0	0.0
c1) Personal Administrativo			0.0			0.0
c2) Personal Médico, Paramédico y afín			0.0			0.0
D. Seguridad Pública			0.0			0.0
E. Gastos asociados a la implementación de nuevas leyes federales o reformas a las mismas (E = e1 + e2)	0.0	0.0	0.0	0.0	0.0	0.0
e1) Nombre del Programa o Ley 1			0.0			0.0
e2) Nombre del Programa o Ley 2			0.0			0.0
F. Sentencias laborales definitivas			0.0			0.0
II. Gasto Etiquetado (II=A+B+C+D+E+F)	0.0	0.0	0.0	0.0	0.0	0.0
A. Personal Administrativo y de Servicio Público			0.0			0.0
B. Magisterio			0.0			0.0
C. Servicios de Salud (C=c1+c2)	0.0	0.0	0.0	0.0	0.0	0.0
c1) Personal Administrativo			0.0			0.0
c2) Personal Médico, Paramédico y afín			0.0			0.0
D. Seguridad Pública			0.0			0.0
E. Gastos asociados a la implementación de nuevas leyes federales o reformas a las mismas (E = e1 + e2)	0.0	0.0	0.0	0.0	0.0	0.0
e1) Nombre del Programa o Ley 1			0.0			0.0
e2) Nombre del Programa o Ley 2			0.0			0.0
F. Sentencias laborales definitivas			0.0			0.0
III. Total del Gasto en Servicios Personales (III = I + II)	215,812.2	0.0	215,812.2	205,668.5	204,575.1	10,143.7



JUNTA DE ASISTENCIA PRIVADA DEL ESTADO DE MÉXICO

JAPEM



¡El poder de servir!

J A P E M



	CONTENIDO	PÁGINA
I.	INFORMACIÓN CONTABLE	
	ESTADO DE SITUACIÓN FINANCIERA	5
	ESTADO DE ACTIVIDADES	6
	ESTADO DE VARIACIÓN EN LA HACIENDA PÚBLICA	7
	ESTADO DE CAMBIOS EN LA SITUACIÓN FINANCIERA	8
	ESTADO DE FLUJOS DE EFECTIVO	9
	ESTADO ANALÍTICO DEL ACTIVO	10
	ESTADO ANALÍTICO DE LA DEUDA Y OTROS PASIVOS	11
	INFORME SOBRE PASIVOS CONTINGENTES	12
	NOTAS A LOS ESTADOS FINANCIEROS	13
II.	INFORMACIÓN PRESUPUESTARIA	27
III.	INFORMACIÓN PROGRAMÁTICA	43
IV.	ANEXOS ESTABLECIDOS EN DIFERENTES ORDENAMIENTOS	53
V.	FORMATOS PARA EL CUMPLIMIENTO DE LA LEY DE DISCIPLINA FINANCIERA DE LAS ENTIDADES FEDERATIVAS Y LOS MUNICIPIOS	57



¡El poder de servir!

J A P E M



J A P E M

Junta de Asistencia Privada del Estado de México
Estado de Situación Financiera
Al 31 de Diciembre de 2023 y 2022
(Miles de Pesos)

Concepto	Año		Concepto	Año	
	2023	2022		2023	2022
ACTIVO			PASIVO		
Activo Circulante			Pasivo Circulante		
Efectivo y Equivalentes	5,004.1	4,479.2	Cuentas por Pagar a Corto Plazo	1,941.4	3,790.3
Derechos a Recibir Efectivo o Equivalentes	809.2	.0	Documentos por Pagar a Corto Plazo		
Derechos a Recibir Bienes o Servicios			Porción a Corto Plazo de la Deuda Pública a Largo Plazo		
Inventarios			Títulos y Valores a Corto Plazo		
Almacenes			Pasivos Diferidos a Corto Plazo		
Estimación por Pérdida o Deterioro de Activos Circulantes			Fondos y Bienes de Terceros en Garantía y/o Administración a Corto Plazo		
Otros Activos Circulantes			Provisiones a Corto Plazo		
			Otros Pasivos a Corto Plazo		
Total de Activos Circulantes	5,813.3	4,479.2	Total de Pasivos Circulantes	1,941.4	3,790.3
Activo No Circulante			Pasivo No Circulante		
Inversiones Financieras a Largo Plazo			Cuentas por Pagar a Largo Plazo		
Derechos a Recibir Efectivo o Equivalentes a Largo Plazo			Documentos por Pagar a Largo Plazo		
Bienes Inmuebles, Infraestructura y Construcciones en Proceso	7,000.0	7,000.0	Deuda Pública a Largo Plazo		
Bienes Muebles	5,130.5	4,956.5	Pasivos Diferidos a Largo Plazo		
Activos Intangibles			Fondos y Bienes de Terceros en Garantía y/o en Administración a Largo Plazo		
Depreciación, Deterioro y Amortización Acumulada de Bienes	-6,193.4	-5,854.7	Provisiones a Largo Plazo		
Activos Diferidos	2.0	2.0			
Estimación por Pérdida o Deterioro de Activos no Circulantes			Total de Pasivos No Circulantes	.0	.0
Otros Activos no Circulantes					
Total de Activos No Circulantes	5,939.1	6,103.8	Total del Pasivo	1,941.4	3,790.3
Total del Activo	11,752.4	10,583.0	HACIENDA PÚBLICA/ PATRIMONIO		
			Hacienda Pública/Patrimonio Contribuido	134.7	134.7
			Aportaciones	134.7	134.7
			Donaciones de Capital		
			Actualización de la Hacienda Pública / Patrimonio		
			Hacienda Pública/Patrimonio Generado	9,676.3	6,658.0
			Resultados del Ejercicio (Ahorro / Desahorro)	3,018.3	-230.3
			Resultados de Ejercicios Anteriores	6,594.8	6,825.1
			Revalúos	63.2	63.2
			Reservas		
			Rectificaciones de Resultados de Ejercicios Anteriores		
			Exceso o Insuficiencia en la Actualización de la Hacienda Pública/Patrimonio	.0	.0
			Resultado por Posición Monetaria		
			Resultado por Tenencia de Activos no Monetarios		
			Total Hacienda Pública/ Patrimonio	9,811.0	6,792.7
			Total del Pasivo y Hacienda Pública / Patrimonio	11,752.4	10,583.0



J A P E M

Junta de Asistencia Privada del Estado de México
Estado de Actividades
Del 1 de Enero al 31 de Diciembre de 2023 y 2022
(Miles de Pesos)

Concepto	2023	2022
INGRESOS Y OTROS BENEFICIOS		
Ingresos de Gestión	13.2	7.3
Impuestos		
Cuotas y Aportaciones de Seguridad Social		
Contribuciones de Mejoras		
Derechos		
Productos	13.2	7.3
Aprovechamientos		
Ingresos por Venta de Bienes y Prestación de Servicios		
Participaciones, Aportaciones, Convenios Incentivos Derivados de la Colaboración Fiscal, Fondos Distintos de Aportaciones, Transferencias, Asignaciones, Subsidios y Subvenciones, y Pensiones y Jubilaciones	33,836.9	28,358.4
Participaciones, Aportaciones, Convenios, Incentivos Derivados de la Colaboración Fiscal y Fondos Distintos de Aportaciones		
Transferencias, Asignaciones, Subsidios y Subvenciones, y Pensiones y Jubilaciones	33,836.9	28,358.4
Otros Ingresos y Beneficios	5,785.1	7,621.2
Ingresos Financieros		
Incremento por Variación de Inventarios		
Disminución del Exceso de Estimaciones por Pérdida o Deterioro u Obsolescencia		
Disminución del Exceso de Provisiones		
Otros Ingresos y Beneficios Varios	5,785.1	7,621.2
Total de Ingresos y Otros Beneficios	39,635.2	35,986.9
GASTOS Y OTRAS PÉRDIDAS		
Gastos de Funcionamiento	20,615.1	18,177.2
Servicios Personales	16,091.3	14,860.3
Materiales y Suministros	973.9	466.3
Servicios Generales	3,549.9	2,850.6
Transferencias, Asignaciones, Subsidios y Otras Ayudas	15,571.0	17,694.7
Transferencias Internas y Asignaciones al Sector Público		
Transferencias al Resto del Sector Público		
Subsidios y Subvenciones		
Ayudas Sociales		
Pensiones y Jubilaciones		
Transferencias a Fideicomisos, Mandatos y Contratos Análogos		
Transferencias a la Seguridad Social		
Donativos	15,571.0	17,694.7
Transferencias al Exterior		
Participaciones y Aportaciones	.0	.0
Participaciones		
Aportaciones		
Convenios		
Intereses, Comisiones y Otros Gastos de la Deuda Pública	.0	.0
Intereses de la Deuda Pública		
Comisiones de la Deuda Pública		
Gastos de la Deuda Pública		
Costo por Coberturas		
Apoyos Financieros		
Otros Gastos y Pérdidas Extraordinarias	338.7	345.3
Estimaciones, Depreciaciones, Deterioros, Obsolescencia y Amortizaciones	338.7	345.3
Provisiones		
Disminución de Inventarios		
Otros Gastos		
Inversión Pública	92.1	.0
Inversión Pública no Capitalizable	92.1	.0
Total de Gastos y Otras Pérdidas	36,616.9	36,217.2
Resultados del Ejercicio (Ahorro/Desahorro)	3,018.3	-230.3

J A P E M

Junta de Asistencia Privada del Estado de México					
Estado de Variación en la Hacienda Pública					
Del 1 de Enero al 31 de Diciembre 2023 y 2022					
(Miles de Pesos)					
Concepto	Hacienda Pública / Patrimonio Contribuido	Hacienda Pública / Patrimonio Generado de Ejercicios Anteriores	Hacienda Pública / Patrimonio Generado del Ejercicio	Exceso o Insuficiencia en la Actualización de la Hacienda Pública / Patrimonio	Total
Hacienda Pública / Patrimonio Contribuido Neto de 2022	134.7				134.7
Aportaciones	134.7				134.7
Donaciones de Capital					0.0
Actualización de la Hacienda Pública/Patrimonio					0.0
Hacienda Pública / Patrimonio Generado Neto de 2022		6,888.3	-230.3		6,658.0
Resultados del Ejercicio (Ahorro/Desahorro)			-230.3		-230.3
Resultados de Ejercicios Anteriores		6,825.1			6,825.1
Revalúos		63.2			63.2
Reservas					0.0
Rectificaciones de Resultados de Ejercicios Anteriores					0.0
Exceso o Insuficiencia en la Actualización de la Hacienda Pública / Patrimonio Neto de 2022				0.0	0.0
Resultado por Posición Monetaria					0.0
Resultado por Tenencia de Activos no Monetarios					0.0
Hacienda Pública / Patrimonio Neto Final de 2022	134.7	6,888.3	-230.3	0.0	6,792.7
Cambios en la Hacienda Pública / Patrimonio Contribuido Neto de 2023	0.0				0.0
Aportaciones					0.0
Donaciones de Capital					0.0
Actualización de la Hacienda Pública/Patrimonio					0.0
Variaciones de la Hacienda Pública / Patrimonio Generado Neto de 2023		-230.3	3,248.6		3,018.3
Resultados del Ejercicio (Ahorro/Desahorro)			3,018.3		3,018.3
Resultados de Ejercicios Anteriores		-230.3	230.3		0.0
Revalúos					0.0
Reservas					0.0
Rectificaciones de Resultados de Ejercicios Anteriores					0.0
Cambios en el Exceso o Insuficiencia en la Actualización de la Hacienda Pública / Patrimonio Neto de 2023				0.0	0.0
Resultado por Posición Monetaria					0.0
Resultado por Tenencia de Activos no Monetarios					0.0
Hacienda Pública / Patrimonio Neto Final de 2023	134.7	6,658.0	3,018.3	0.0	9,811.0



J A P E M

Junta de Asistencia Privada del Estado de México
Estado de Cambios en la Situación Financiera
Del 1 de Enero al 31 de Diciembre de 2023
(Miles de pesos)

Concepto	Origen	Aplicación
ACTIVO	338.7	1,508.1
Activo Circulante	.0	1,334.1
Efectivo y Equivalentes	.0	524.9
Derechos a Recibir Efectivo o Equivalentes	.0	809.2
Derechos a Recibir Bienes o Servicios		
Inventarios		
Almacenes		
Estimación por Pérdida o Deterioro de Activos Circulantes		
Otros Activos Circulantes		
Activo No circulante	338.7	174.0
Inversiones Financieras a Largo Plazo		
Derechos a Recibir Efectivo o Equivalentes a Largo Plazo		
Bienes Inmuebles, Infraestructura y Construcciones en Proceso		
Bienes Muebles	.0	174.0
Activos Intangibles		
Depreciación, Deterioro y Amortización Acumulada de Bienes	338.7	.0
Activos Diferidos		
Estimación por Pérdida o Deterioro de Activos no Circulantes		
Otros Activos no Circulantes		
PASIVO	.0	1,848.9
Pasivo Circulante	.0	1,848.9
Cuentas por Pagar a Corto Plazo		1,848.9
Documentos por Pagar a Corto Plazo		
Porción a Corto Plazo de la Deuda Pública a Largo Plazo		
Títulos y Valores a Corto Plazo		
Pasivos Diferidos a Corto Plazo		
Fondos y Bienes de Terceros en Garantía y/o Administración a Corto Plazo		
Provisiones a Corto Plazo		
Otros Pasivos a Corto Plazo		
Pasivo No Circulante	.0	.0
Cuentas por Pagar a Largo Plazo		
Documentos por Pagar a Largo Plazo		
Deuda Pública a Largo Plazo		
Pasivos Diferidos a Largo Plazo		
Fondos y Bienes de Terceros en Garantía y/o en Administración a Largo Plazo		
Provisiones a Largo Plazo		
HACIENDA PÚBLICA/PATRIMONIO	3,248.6	230.3
Hacienda Pública/Patrimonio Contribuido	.0	.0
Aportaciones		
Donaciones de Capital		
Actualización de la Hacienda Pública/Patrimonio		
Hacienda Pública/Patrimonio Generado	3,248.6	230.3
Resultados del Ejercicio (Ahorro/Desahorro)	3,248.6	.0
Resultados de Ejercicios Anteriores	.0	230.3
Revalúos		
Reservas		
Rectificaciones de Resultados de Ejercicios Anteriores		
Exceso o insuficiencia en la Actualización de la Hacienda Pública/Patrimonio	.0	.0
Resultado por Posición Monetaria		
Resultado por Tenencia de Activos no Monetarios		



J A P E M

Junta de Asistencia Privada del Estado de México
Estado de Flujos de Efectivo
Del 1 de Enero al 31 de Diciembre de 2023 y 2022
(Miles de Pesos)

Concepto	2023	2022
Flujos de Efectivo de las Actividades de Operación		
Origen	39,635.2	35,986.9
Impuestos		
Cuotas y Aportaciones de Seguridad Social		
Contribuciones de Mejoras		
Derechos		
Productos	13.2	7.3
Aprovechamientos		
Ingresos por Venta de Bienes y Prestación de Servicios		
Participaciones, Aportaciones, Convenios, Incentivos de la Colaboración Fiscal y Fondos Distintos de Aportaciones		
Transferencias, Asignaciones, Subsidios y Subvenciones, y Pensiones y Jubilaciones	33,836.9	28,358.4
Otros Orígenes de Operación	5,785.1	7,621.2
Aplicación	36,616.9	36,217.2
Servicios Personales	16,091.3	14,860.3
Materiales y Suministros	973.9	466.3
Servicios Generales	3,549.9	2,850.6
Transferencias Internas y Asignaciones al Sector Público		
Transferencias al Resto del Sector Público		
Subsidios y Subvenciones		
Ayudas Sociales		
Pensionamientos y Jubilaciones		
Transferencias a Fideicomisos, Mandatos y Contratos Análogos		
Transferencias a la Seguridad Social		
Donativos	15,571.0	17,694.7
Transferencias al Exterior		
Participaciones		
Aportaciones		
Convenios		
Otras Aplicaciones de Operación	430.8	345.3
Flujos Netos de Efectivo por Actividades de Operación	3,018.3	-230.3
Flujos de Efectivo de las Actividades de Inversión		
Origen	338.7	355.5
Bienes Inmuebles, Infraestructura y Construcciones en Proceso		
Bienes Muebles	338.7	345.3
Otros Orígenes de Inversión	.0	10.2
Aplicación	2,832.1	.0
Bienes Inmuebles, Infraestructura y Construcciones en Proceso		
Bienes Muebles	174.0	.0
Otras Aplicaciones de Inversión	2,658.1	.0
Flujos Netos de Efectivo por Actividades de Inversión	-2,493.4	355.5
Flujo de Efectivo de las Actividades de Financiamiento		
Origen	.0	2,920.6
Endeudamiento Neto		
Interno	.0	2,920.6
Externo		
Otros Orígenes de Financiamiento		
Aplicación	.0	.0
Servicios de la Deuda		
Interno		
Externo		
Otras Aplicaciones de Financiamiento		
Flujos Netos de Efectivo por Actividades de Financiamiento	.0	2,920.6
Incremento/Disminución Neta en el Efectivo y Equivalentes al Efectivo	524.9	3,045.8
Efectivo y Equivalentes al Efectivo al Inicio del Ejercicio	4,479.2	1,433.4
Efectivo y Equivalentes al Efectivo al Final del Ejercicio	5,004.1	4,479.2



J A P E M

Junta de Asistencia Privada del Estado de México
Estado Analítico del Activo
Del 1 de Enero al 31 de Diciembre de 2023
(Miles de Pesos)

Concepto	Saldo Inicial	Cargos del Período	Abonos del Período	Saldo Final	Variación del Período
	1	2	3	4 =(1+2-3)	(4-1)
ACTIVO	10,583.0	35,589.5	34,420.1	11,752.4	1,169.4
Activo Circulante	4,479.2	35,406.6	34,072.5	5,813.3	1,334.1
Efectivo y Equivalentes	4,479.2	34,566.0	34,041.1	5,004.1	524.9
Derechos a Recibir Efectivo o Equivalentes	.0	840.6	31.4	809.2	809.2
Derechos a Recibir Bienes o Servicios				.0	.0
Inventarios				.0	.0
Almacenes				.0	.0
Estimación por Pérdida o Deterioro de Activos Circulantes				.0	.0
Otros Activos Circulantes				.0	.0
Activo No Circulante	6,103.8	182.9	347.6	5,939.1	-164.7
Inversiones Financieras a Largo Plazo				.0	.0
Derechos a Recibir Efectivo o Equivalentes a Largo Plazo				.0	.0
Bienes Inmuebles, Infraestructura y Construcciones en Proceso	7,000.0	.0	.0	7,000.0	.0
Bienes Muebles	4,956.5	174.0	.0	5,130.5	174.0
Activos Intangibles				.0	.0
Depreciación, Deterioro y Amortización Acumulada de Bienes	-5,854.7	.0	338.7	-6,193.4	-338.7
Activos Diferidos	2.0	8.9	8.9	2.0	.0
Estimación por Pérdida o Deterioro de Activos no Circulantes				.0	.0
Otros Activos no Circulantes				.0	.0

J A P E M

Junta de Asistencia Privada del Estado de México
Estado Analítico de la Deuda y Otros Pasivos
Del 1 de Enero al 31 de Diciembre de 2023
(Miles de Pesos)

Denominación de las Deudas	Moneda de Contratación	Institución o País Acreedor	Saldo Inicial del Período	Saldo Final del Período
DEUDA PÚBLICA				
Corto Plazo				
Deuda Interna			.0	.0
Instituciones de Crédito				
Títulos y Valores				
Arrendamientos Financieros				
Deuda Externa			.0	.0
Organismos Financieros Internacionales				
Deuda Bilateral				
Títulos y Valores				
Arrendamientos Financieros				
Subtotal a Corto Plazo			.0	.0
Largo Plazo				
Deuda Interna			.0	.0
Instituciones de Crédito				
Títulos y Valores				
Arrendamientos Financieros				
Deuda Externa			.0	.0
Organismos Financieros Internacionales				
Deuda Bilateral				
Títulos y Valores				
Arrendamientos Financieros				
Subtotal a Largo Plazo			.0	.0
Otros Pasivos			3,790.3	1,941.4
Total de Deuda y Otros Pasivos			3,790.3	1,941.4



INFORME SOBRE PASIVOS CONTINGENTES

En cumplimiento a lo dispuesto por los artículos 46 fracción I, inciso f y 52 de la Ley General de Contabilidad Gubernamental, en relación al informe sobre Pasivos Contingentes, se aclara que la Junta de Asistencia Privada del Estado de México al 31 de diciembre 2023, tiene pasivos contingentes que derivaron de obligaciones presentes y futuras, cuya existencia y/o realización sea incierta, y en consecuencia le es aplicable el informe sobre pasivos contingentes.

ÁREA	NÚM. DE EXPEDIENTE	IMPORTE (Cifras a Pesos)
Laudos Laborales	974/2018	167,576.29
Laudos Laborales	1027/2023	70,000.00

Cabe señalar que dichos laudos no se encuentran registrados contablemente debido a que las obligaciones o pérdidas relacionadas con contingencias se reconocen cuando la probabilidad de sus efectos se materialicen y/o existan elementos razonables; sin embargo, se incluye su revelación en forma cualitativa en las notas de los estados financieros.

Lo anterior de conformidad con lo establecido en el capítulo VII, numeral I, inciso H) del Manual de Contabilidad Gubernamental emitido por la CONAC, donde se establece en términos generales que:

“Los pasivos contingentes son obligaciones que tienen su origen en hechos específicos e independientes del pasado que en el futuro pueden ocurrir o no y, de acuerdo con lo que acontezca, desaparecen o se convierten en pasivos reales, por ejemplo, juicios, garantías, avales, costos de planes de pensiones, jubilaciones, etc”.

NOTAS A LOS ESTADOS FINANCIEROS

NOTAS DE DESGLOSE

1. ESTADO DE SITUACIÓN FINANCIERA

ACTIVO

- Efectivo y Equivalentes

Se informa acerca de:

El saldo en este rubro al 31 de diciembre de 2023 y 2022 se integra como sigue:

Concepto	Saldo al 31 de diciembre de 2023 (Miles de pesos)	Saldo al 31 de Diciembre de 2022 (Miles de pesos)
Efectivo	0.0	0.0
Bancos	5,004.1	4,479.2
Inversiones en Instituciones financieras	0.00	0.0
Total	5,004.1	4,479.2

Derechos a Recibir Efectivo y Equivalentes y Bienes o Servicios a Recibir

El saldo de este rubro al 31 de diciembre de 2023 y 2022, se integra lo siguiente:

Nombre de la Cuenta	Saldo al 31 de Diciembre 2023 (Miles de Pesos)	Saldo al 31 de Diciembre 2022 (Miles de Pesos)
Deudores Diversos por Cobrar a Corto Plazo	809.2	0.0
Total	809.2	0.0

Bienes Disponibles para su Transformación o Consumo (Inventarios)

El Organismo no cuenta con inventarios de bienes disponibles para su transformación o consumo.

Inversiones Financieras a Corto Plazo

El Organismo no cuenta con ningún tipo de Inversión Financiera.

El saldo en Bancos al 31 de diciembre 2023 está conformado de la siguiente manera.

Cuenta	Saldo al 31 de Diciembre 2023 (Miles de esos)	Saldo al 31 de Diciembre 2022 (Miles de esos)
Banorte Cta.161	3,096.1	2,868.3
Banorte Cta. 859	1,908.0	1,610.9
Total	5,004.1	4,479.2



J A P E M

Bienes Muebles, Inmuebles, Infraestructura y Construcciones en Proceso

Los Bienes Muebles e Inmuebles se registran originalmente a su costo de adquisición o avalúo según corresponda

Descripción	Valor Histórico	Revaluación	Valor Total
Edificios no Habitacionales	7,000.00		7,000.00
Equipo de Oficina	915.3	97.4	1,012.7
Equipo de Cómputo	1,838.6	7.7	1,846.3
Parque Vehicular	2,263.0	8.5	2,271.5
Total Inversión	12,016.9	113.6	12,130.5
	=====	=====	=====

Depreciación

La depreciación se calcula bajo el método de línea recta sobre los saldos iniciales de los activos fijos para las inversiones efectuadas hasta el 31 de diciembre 2023 aplicando a cada rubro de activo, los montos que se detallan a continuación.

Descripción	Valor Histórico	Depreciación
Edificios no Habitacionales	7,000.00	1,774.5
Equipo de Oficina	915.3	690.8
Equipo de Cómputo	1,838.6	1,754.9
Parque Vehicular	2,263.0	1,973.2
Total Inversión	12,016.9	6,193.4
	=====	=====

Se comenta al respecto, la depreciación acumulada se ha efectuado derivado de las disposiciones normativas, sin embargo, se hará el análisis para determinar esta misma, ya contamos con bienes muebles que han llegado a máxima depreciación, se ajustaran de acuerdo a su vida útil.

Se revisa el caso de las edificaciones no habitacionales para determinar su valor comercial o de avalúo para contar con el valor comercial actual en libros de la edificación; así como el valor del predio; todo bajo el procedimiento establecido por las normas aplicables.

Método de la Depreciación de Tasas Aplicadas.

Tipo de Bien	% Anual
Vehículos	10
Vehículos de Seguridad Pública	20%
Equipo de Computo	20%
Mobiliario y Equipo de Oficina	3%
Edificios	2%
Maquinaria	10%
El Resto	10%



J A P E M

Estimaciones y Deterioros

Durante el ejercicio fiscal 2023 no se determinaron estimaciones para cuentas incobrables o deterioros de inventarios.

Otros Activos

Al cierre del ejercicio 2023 y 2022 se cuenta con un saldo de, depósitos en garantía de servicio de radio móvil, se revisará el contrato para cancelar y solicitar la devolución de este en el siguiente periodo fiscal.

Concepto	2023	2022
Radio Móvil Dipsa	2.0	2.0
Total	2.0	2.0
	=====	=====

Cuentas por Pagar a Corto Plazo

se integra al 31 de diciembre de 2023 y 2022, como sigue:

Concepto	Saldo al 31 de Diciembre 2023	2022
Servicios Personales por Pagar	0.1	0.0
Sumas	0.1	0.0
Retenciones y Contribuciones por Pagar	334.00	327.6
Sumas	334.0	327.6
Otras Cuentas por Pagar	1,607.3	3,462.7
Sumas	1,607.3	3,462.7
Total	1,941.4	3,790.3
	=====	=====

2. ESTADO DE ACTIVIDADES**Ingresos de Gestión**

Los ingresos por subsidios son reconocidos en el ejercicio al que fueron asignados. La aplicación de dicho presupuesto se integra en los distintos capítulos de egresos autorizados en el presupuesto anual. El subsidio pendiente de recibir se registra hasta el momento de su depósito a la cuenta de la Junta de Asistencia Privada del Estado de México.

Concepto	2023	2022
Ejercido Gasto Corriente	33,836.9	28,358.4
Productos	13.2	7.3
Otros Ingresos y Beneficios varios	5,785.1	7,621.2
Total	39,635.2	35,986.9
	=====	=====



J A P E M

Otros Ingresos y Beneficios Varios

Concepto	2023	2022
Ingresos Financieros	0.0	0.0
Otros Ingresos	14.0	0.2
Donativos en Especie	5,771.1	7,621.0
Total	5,785.1	7,621.2

Gastos y Otras Pérdidas

Los gastos al cierre del ejercicio 2023 y 2022 se comportaron de la siguiente manera:

Concepto	2023	2022
Servicios Personales	16,091.3	14,860.3
Materiales y Suministros	973.9	466.3
Servicios Generales	3,549.9	2,850.6
Transferencias. Asignaciones, Subsidios y Otras Ayudas	15,571.0	17,694.7
Bienes Muebles	92.1	0.0
Otros Gastos y Pérdidas Extraordinarias	338.7	345.3
Total de Gastos y Otras Pérdidas	36,616.9	36,217.2

Las depreciaciones al mes de diciembre del ejercicio 2023, es por un importe de 338.7 miles de pesos.

Concepto	2023	2022
Depreciaciones	338.7	345.3

3. ESTADO DE VARIACIÓN EN LA HACIENDA PÚBLICA

Al cierre del ejercicio fiscal 2023 comparado con el ejercicio 2022, no se presentaron cambios en el Patrimonio Contribuido de la Junta de Asistencia Privada del Estado de México.

Patrimonio	2023	2022
CONTRIBUIDO		
Aportaciones	134.7	134.7
GENERADO		
Resultado del Ejercicio (Ahorro/Desahorro)	3,018.3	-230.3
Resultado de ejercicios anteriores	6,594.8	6,825.1
Revaluaciones	63.2	63.2
Total Hacienda Pública/Patrimonio	9,811.0	6,792.7

J A P E M

4. ESTADO DE FLUJOS DE EFECTIVO

El análisis de los saldos iniciales y final de la última parte del Estado de Flujo de Efectivo en la cuenta de efectivo y equivalentes es como sigue:

FLUJOS DE EFECTIVO	2023	2022
Flujos Netos de Efectivo por Actividades de Operación	3,018.3	-230.3
Flujos Netos de Efectivo por Actividades de Inversión	-2,493.4	355.5
Flujos Netos de Efectivo por Actividades de Financiamiento	0.0	2,920.6
Incremento/Disminución Neta en el Efectivo y Equivalentes al Efectivo	524.9	3,045.8
Efectivo y Equivalentes al Efectivo al Inicio del Ejercicio	4,479.2	1,433.4
Efectivo y Equivalentes al Efectivo al Final del Ejercicio	5,004.1	4,479.2



J A P E M

5. CONCILIACIÓN ENTRE LOS INGRESOS PRESUPUESTARIOS Y CONTABLES, ASÍ COMO ENTRE LOS EGRESOS PRESUPUESTARIOS Y LOS GASTOS CONTABLES

Junta de Asistencia Privada del Estado de México Conciliación entre los Ingresos Presupuestarios y Contables Correspondiente del 1 de Enero al 31 de Diciembre de 2023 (Miles de Pesos)	
1. Ingresos Presupuestarios	41,576.6
2. Más Ingresos Contables no Presupuestarios	0.0
Ingresos Financieros	
Incremento por Variación de Inventarios	
Disminución del Exceso de Estimaciones por Pérdida o Deterioro u Obsolescencia	
Disminución del Exceso de Provisiones	
Otros Ingresos y Beneficios Varios	
Otros Ingresos Contables no Presupuestarios	
3. Menos Ingresos Presupuestarios no Contables	1,941.4
Aprovechamientos Patrimoniales	
Ingresos Derivados de Financiamientos	1941.4
Otros Ingresos Presupuestarios no Contables	
4. Ingresos Contables (4 = 1 + 2 - 3)	39,635.2



J A P E M

Junta de Asistencia privada del Estado de México
Conciliación entre los Egresos Presupuestarios y los Gastos Contables
Correspondiente del 1 de Enero al 31 de Diciembre de 2023
(Miles de Pesos)

1.- Total de Egresos Presupuestarios	39,813.0
2.- Menos Egresos Presupuestarios no Contables	3,534.8
<p>Materias Primas y Materiales de Producción y Comercialización</p> <p>Materiales y Suministros</p> <p>Mobiliario y Equipo de Administración 174.0</p> <p>Mobiliario y Equipo Educativo y Recreativo</p> <p>Equipo e Instrumental Médico y de Laboratorio</p> <p>Vehículos y Equipo de Transporte</p> <p>Equipo de Defensa y Seguridad</p> <p>Maquinaria, Otros Equipos y Herramientas</p> <p>Activos Biológicos</p> <p>Bienes Inmuebles</p> <p>Activos Intangibles</p> <p>Obra Pública en Bienes de Dominio Público</p> <p>Obra Pública en Bienes Propios</p> <p>Acciones y Participaciones de Capital</p> <p>Compra de Títulos y Valores</p> <p>Concesión de Préstamos</p> <p>Inversiones en Fideicomisos, Mandatos y Otros Análogos</p> <p>Provisiones para Contingencias y Otras Erogaciones Especiales</p> <p>Amortización de la Deuda Pública</p> <p>Adeudos de Ejercicios Fiscales Anteriores (ADEFAS) 3,360.8</p> <p>Otros Egresos Presupuestales no Contables</p>	
3. Más Gastos Contables no Presupuestales	338.7
<p>Estimaciones, Depreciaciones, Deterioros, Obsolescencia y Amortizaciones 338.7</p> <p>Provisiones</p> <p>Disminución de Inventarios</p> <p>Aumento por Insuficiencia de Estimaciones por Pérdida o Deterioro u Obsolescencia</p> <p>Aumento por Insuficiencia de Provisiones</p> <p>Otros Gastos</p> <p>Otros Gastos Contables no Presupuestales</p>	
4. Total de Gasto Contable (4 = 1 - 2 + 3)	36,616.9



J A P E M

NOTAS DE MEMORIA (CUENTAS DE ORDEN)

Junta de Asistencia Privada del Estado de México		
CUENTAS DE ORDEN CONTABLES		
(Miles de Pesos)		
	<u>2 0 2 3</u>	<u>2 0 2 2</u>
CUENTAS DEUDORAS		
Almacén	593.2	1,088.1
Cuentas de Control de Organismos Auxiliares	0.0	0.0
Bienes Muebles e Inmuebles en Comodato	0.0	0.0
	<u>593.2</u>	<u>1,088.1</u>
CUENTAS ACREEDORAS		
Artículos Disponibles por el Almacén	593.2	1,088.1
Organismos Auxiliares Cuenta de Control	0.0	0.0
Comodato de Bienes Muebles e Inmuebles	0.0	0.0
	<u>593.2</u>	<u>1,088.1</u>

Junta de Asistencia Privada del Estado de México		
CUENTAS DE ORDEN PRESUPUESTALES		
(Miles de Pesos)		
	<u>2 0 2 3</u>	<u>2 0 2 2</u>
CUENTAS DEUDORAS		
Ley de Ingresos Estimada	45,921.3	40,692.6
Presupuesto de Egresos por Ejercer de Gastos de Funcionamiento	3,901.3	3,908.7
Presupuesto de Egresos Devengado de Gasto de Funcionamiento	1,419.5	562.1
Presupuesto de Egresos Pagado de Gastos de Funcionamiento	19,195.6	17,615.1
Presupuesto de Egresos por Ejercer de Transferencias, Asignaciones, Subsidios y Otras Ayudas	2,203.1	79.4
Presupuesto de Egresos Devengado de Transferencias, Asignaciones, Subsidios y Otras Ayudas	0.0	2,798.8
Presupuesto de Egresos Pagado de Transferencias, Asignaciones, Subsidios y Otras Ayudas	15,571.0	14,895.9
Presupuesto de Egresos por Ejercer de Bienes Muebles, Inmuebles e Intangibles	3.9	269.9
Presupuesto de Egresos Devengado de Bienes Muebles, Inmuebles e Intangibles	5.2	0.0
Presupuesto de Egresos Pagado de Bienes Muebles, Inmuebles e Intangibles	260.9	0.0
Presupuesto de Egresos Pagado de Intereses, Comisiones y Otros Gastos de la Deuda Pública	3,360.8	562.7
	<u>91,842.6</u>	<u>81,385.2</u>
CUENTAS ACREEDORAS		
Ley de Ingresos por Ejecutar	4,344.7	-251.7
Ley de Ingresos Recaudado	41,576.6	40,944.3
Presupuesto de Egresos Aprobado de Gastos de Funcionamiento	24,516.4	22,085.9
Presupuesto de Egresos Aprobado de Transferencias, Asignaciones, Subsidios y Otras Ayudas	17,774.1	17,774.1
Presupuesto de Egresos Aprobado de Intereses, Comisiones y Otros Gastos de la Deuda Pública	3,360.8	562.7
Presupuesto de Egresos Aprobado de Bienes Muebles, Inmuebles e Intangibles	270.0	269.9
	<u>91,842.6</u>	<u>81,385.2</u>



NOTAS DE GESTIÓN ADMINISTRATIVA

1. INTRODUCCIÓN

La Junta de Asistencia Privada del Estado de México (JAPEM), es un Organismo público descentralizado de carácter estatal y sectorizado a la Secretaría de Bienestar, que tiene por objeto el cuidado, fomento, desarrollo, vigilancia, asesoría y coordinación de las Instituciones de Asistencia Privada dentro del territorio estatal.

Fungir como órgano promotor del desarrollo de la Asistencia Privada, respaldando y apoyando el trabajo profesional, eficiente y desinteresado de las organizaciones que se constituyan como Instituciones de Asistencia Privada. Las personas que viven en situación de extrema pobreza.

2. PANORAMA ECONÓMICO FINANCIERO

La Junta de Asistencia Privada del Estado de México (JAPEM) es un organismo público descentralizado de carácter estatal, el cual cimienta su operación principalmente bajo partidas presupuestales con recurso Estatal, previamente autorizado en el Presupuesto de Egresos del Estado de México del ejercicio fiscal 2023.

3. AUTORIZACIÓN E HISTORIA

La Junta de Asistencia Privada del Estado de México (JAPEM), derivado de la preocupación de vigilar y normar a las Instituciones de Asistencia Privada, cuyas obras caritativas, se realizan con fondos exclusivamente propios y sin propósitos de lucro, el 30 de diciembre de 1936, se publicó el decreto número 53 que dio origen a la Ley de Beneficencia Privada para el Estado de México.

En 1992, se eliminó el concepto de Beneficencia Privada por el de Asistencia Privada, continuando con la tarea prioritaria de proteger y vigilar las actividades realizadas por las Instituciones de Asistencia Privada.

Si es necesario se sanciona el incumplimiento de la voluntad de fundadores y asociados, así como evitar, la desviación de bienes y recursos hacia fines distintos a los asistenciales.

En 1992, se creó la Junta de Asistencia Privada del Estado de México, como Organismo Desconcentrado del DIFEM y fue en junio de 2001 que la Junta se transforma en un Organismo Descentralizado, sectorizada a la Secretaría de Desarrollo Social del Estado de México, ahora Secretaría de Bienestar.

4. ORGANIZACIÓN Y OBJETO SOCIAL

De acuerdo al artículo 22 del citado Decreto, establece que la (JAPEM) tendrá como:

Principales obligaciones y atribuciones de la Junta de Asistencia Privada del Estado de México son:

Obligaciones:

- I. Establecer las políticas generales en materia de asistencia privada;
- II. Promover la creación de Instituciones de Asistencia Privada y fomentar su desarrollo;
- III. Establecer, operar, actualizar y difundir el Registro de Instituciones de Asistencia Privada del Estado de México;
- IV. Promover ante las autoridades competentes el otorgamiento de estímulos fiscales, a favor de las Instituciones, sin perjuicio de que las Instituciones de Asistencia Privada lo soliciten directamente;

J A P E M

- V. Desarrollar programas de capacitación y profesionalización del personal de la Junta y de las Instituciones;
- VI. Evaluar periódicamente el desempeño del personal de la Junta y de las Instituciones;
- VII. Certificar anualmente a cada una de las Instituciones de Asistencia Privada, en base al cumplimiento o no de su objeto;
- VIII. Establecer las disposiciones necesarias para la certificación de las Instituciones de Asistencia Privada;
- IX. Promover y difundir a través de los distintos medios de comunicación las actividades de las Instituciones;
- X. Ordenar la inscripción de las Instituciones en el Registro Público de la Propiedad, en los términos de esta Ley;
- XI. Aprobar el programa general de trabajo anual y el presupuesto de la Junta;
- XII. Elaborar anualmente un informe general de los trabajos realizados por la Junta y darlo a conocer a las Instituciones;
- XIII. Vigilar que las Instituciones cumplan con las disposiciones de esta Ley;
- XIV. Las demás que le confiera esta Ley y otras disposiciones jurídicas.

Atribuciones:

- I. Expedir sus normas internas de operación;
- II. Autorizar la creación, transformación, fusión y extinción de las instituciones;
- III. Autorizar los estatutos de las Instituciones, así como su modificación;
- IV. Elaborar los estatutos de las Instituciones en los casos previstos por esta Ley;
- V. Promover la profesionalización de los servicios remunerados y voluntarios en materia de asistencia privada;
- VI. Facilitar a las instituciones el acceso a los apoyos internacionales técnicos y económicos en materia de asistencia privada;
- VII. Registrar los presupuestos de ingresos y egresos y de inversiones en activos fijos de las Instituciones, así como de sus modificaciones;
- VIII. Recibir y evaluar el informe de labores que le presenten las Instituciones en términos de esta Ley y emitir sus recomendaciones tendentes a mejorar el cumplimiento de su objeto;
- IX. Vincular la creación, operación, transformación, modificación o extinción de las Instituciones a los programas de la Junta;
- X. Apoyar a las Instituciones en la administración de sus bienes;
- XI. Intervenir a través de sus representantes legales, cuando lo estime necesario, en los juicios en los que las Instituciones sean parte, o bien a petición de las Instituciones de Asistencia Privada;
- XII. Celebrar acuerdos de coordinación con organismos homólogos de los Estados de la República;

J A P E M

- XIII. En los casos no previstos por esta Ley, con el acuerdo de por lo menos la mitad más uno de sus integrantes, impondrá por incumplimiento a la misma y a las determinaciones tomadas por la Junta, a las instituciones las sanciones administrativas correspondientes; y
- XIV. Las demás que le confiera esta Ley y otras disposiciones jurídicas.

Su régimen jurídico está subordinado a la observancia de la normatividad del sector de social. La (JAPEM) tiene como obligación fiscal y de carácter Federal, conforme al objeto y funciones en su decreto de creación, el de realizar las retenciones del Impuesto Sobre la Renta, por los Salarios y en general por la prestación de servicios subordinados, en materia Estatal como retenedor de las cuotas al ISSEMYM.

Su principal estructura organizacional está de la siguiente manera: Como órgano supremo de decisión está el Órgano de Gobierno de la (JAPEM); de manera descendente una Secretaria Ejecutiva, un Órgano de Control Interno, una Unidad de Apoyo Administrativo, una Dirección de Supervisión y Evaluación Asistencial, una Dirección de Gestión de Fomento y Apoyos, una Subdirección de Comunicación y Fortalecimiento Institucional y una Subdirección Jurídica e Igualdad de Género.

Estructura Orgánica Básica



5. BASES DE PREPARACIÓN DE LOS ESTADOS FINANCIEROS

La Junta de Asistencia Privada del Estado de México (JAPEM) Tiene establecido como obligación el registrar sus operaciones de acuerdo con Postulados Básicos de Contabilidad Gubernamental (PBCG), y a la observancia de las Normas de Información Financiera emitidas por el CINIF aplicables en su caso de manera supletoria. En relación con los egresos se apegan también al Manual Único de Contabilidad Gubernamental para las Dependencias, y Entidades



J A P E M

Públicas del Gobierno y Municipios del Estado de México vigente, siendo el instrumento básico Normativo, en el que se integra el catálogo de cuentas, su instructivo contable, la guía contabilizadora, así como los criterios y lineamientos para el registro de sus operaciones. Así también la observancia del Manual de Normas y Políticas para el Gasto Público del Gobierno del Estado de México, y el acuerdo que establece, bases y lineamientos, en materia de adquisiciones, enajenaciones, arrendamientos y servicios de las dependencias, organismos auxiliares y tribunales administrativos de poder ejecutivo estatal (POBALINES).

6. POLÍTICAS DE CONTABILIDAD SIGNIFICATIVAS

Las cifras mostradas en estados financieros adjuntos, están presentadas con base al costo histórico. En observancia a la sección IV relativa a Efectos de Inflación, del Manual Único de Contabilidad Gubernamental para las Dependencias y Entidades Públicas del Gobierno y Municipios del Estado de México, no se aplicó el procedimiento de evaluación de los estados financieros de la Junta de Asistencia Privada del Estado de México (JAPEM), por el ejercicio fiscal de 2023.

Los valores realizables se encuentran presentados principalmente por depósitos bancarios, valuados a su valor nominal, el cual no excede al valor de mercado.

Obligaciones Laborales

Las entidades públicas del Gobierno del Estado de México no registran ninguna provisión para contingencias por las eventuales indemnizaciones y compensaciones que tengan que pagar a su personal e incluso a favor de terceros, el Organismo reconoce las contingencias eventuales por indemnización y compensaciones que tenga que pagar a su personal, hasta ese instante, reconociéndolas en los resultados del ejercicio en que se pagan afectando el presupuesto correspondiente.

Impuesto Sobre la Renta (ISR) e ISSEMYM

El régimen fiscal es como persona moral con fines no lucrativos y sus obligaciones fiscales se determinan conforme al objetivo y funciones asignadas en la Constitución Política del Estado libre y Soberano de México, en la Ley que les da origen o en su decreto de creación, salvo los casos en que se realicen actividades distintas a la prestación de servicios públicos; su obligación fiscal federal establecida en el decreto de creación es la de retenedor del Impuesto Sobre la Renta por Sueldo y Salarios, asimismo retener y pagar las cuotas del ISSEMYM.

Reconocimiento de ingresos

Los ingresos se reconocen en el momento en que efectivamente se recibe el efectivo y los egresos se reconocen con base a lo devengado. Los subsidios que recibe el Organismo por parte del Gobierno Estatal, para el cumplimiento de su objetivo social, se registran en resultados.

Contingencias

Las obligaciones o pérdidas importantes relacionadas con contingencias se reconocen cuando es probable que sus efectos se materialicen y existan elementos razonables para su cuantificación.

7. POSICIÓN EN MONEDA EXTRANJERA Y PROTECCIÓN POR RIESGO CAMBIARIO

La Junta de Asistencia Privada del Estado de México no generó información al respecto en el periodo informado.

8. REPORTE ANALÍTICO DEL ACTIVO

Los activos fijos se registran originalmente a su costo de adquisición, según correspondan.

J A P E M

Descripción	Valor Histórico	Revaluación	Valor Total
Edificios no Habitacionales	7,000.00	0.0	7,000.00
Equipo de Oficina	915.3	97.4	1,012.7
Equipo de Cómputo	1,838.6	7.7	1,846.3
Parque Vehicular	2,263.0	8.5	2,271.5
Total Inversión	12,016.9	113.6	12,130.5
	=====	=====	=====

9. FIDEICOMISOS, MANDATOS Y ANÁLOGOS

Durante el ejercicio 2023 no participo como fideicomitente o fideicomisario, mandato o contrato análogo alguno la Junta de Asistencia Privada del Estado de México.

10. REPORTE DE RECAUDACIÓN

La recaudación de la Junta de Asistencia Privada del Estado de México fue como se menciona a continuación:

Concepto	2023	2022
Transferencias Estatales	33,836.9	28,358.4
Productos	13.2	7.3
Otros Ingresos	5,785.1	7,621.2
Total Recaudado:	39,635.2	35,986.9
	=====	=====

La recaudación por concepto de transferencias estatales es de forma mensual.

11. INFORMACIÓN SOBRE LA DEUDA Y EL REPORTE ANALÍTICO DE LA DEUDA

La Junta de Asistencia Privada del Estado de México, no genero información al respecto en el periodo informado.

12. CALIFICACIONES OTORGADAS

La Junta de Asistencia Privada del Estado de México, no genero información al respecto en el periodo informado, por lo que no realizo transacciones para una calificación crediticia.

13. PROCESO DE MEJORA

El mejoramiento en reporte de la valuación de inventarios con papel de trabajo. Realiza conciliaciones periódicas de bienes muebles con contabilidad.

14. INFORMACIÓN POR SEGMENTOS

No Aplica.



J A P E M

15. EVENTOS POSTERIORES AL CIERRE

La administración del Organismo, no conoce algún hecho posterior que tenga efecto sobre los estados financieros al 31 de diciembre 2023

16. PARTES RELACIONADAS

No existen partes relacionadas que puedan ejercer influencias significativas sobre la toma de decisiones financieras y operativas.

17. RESPONSABILIDAD SOBRE LA PRESENTACIÓN RAZONABLE DE LOS ESTADOS FINANCIEROS

“Bajo protesta de decir verdad declaramos que los Estados Financieros y sus notas, son razonablemente correctos y son responsabilidad del emisor”

Dictamen de Estos Financieros

El Despachó Ramírez y Asociados, S.C. Contadores Públicos Auditores; dictaminó de los Estados Financieros de la Junta de Asistencia Privada del Estado de México (JAPEM) al 31 de diciembre de 2023, concluyendo que presentan razonablemente en todos los aspectos materiales, la Situación Financiera del Organismo.

J A P E M

INFORMACIÓN PRESUPUESTARIA



J A P E M



J A P E M

Junta de Asistencia Privada del Estado de México												
Ingresos y Egresos												
Del 1 de Enero al 31 de Diciembre de 2023												
(Miles de Pesos)												
CONCEPTO	AUTORIZADO	%	AMPLIACIÓN	REDUCCIÓN	AUTORIZADO FINAL	%	PRESUPUESTO EJERCIDO	%	VARIACIÓN INICIAL	%	VARIACIÓN MODIFICADO	%
INGRESOS:	42,969.0	100.0	14,160.8	11,208.5	45,921.3	100.0	41,576.6	100.0	-1,392.4	-3.2	4,344.7	9.5
Superávit Ejercicio Anterior												
Ordinarios	42,969.0	100.0	10,800.0	11,208.5	42,560.5	92.7	39,635.2	95.3	-3,333.8	-7.8	2,925.3	6.9
Estatales	42,969.0	100.0	10,800.0	11,208.5	42,560.5	92.7	39,635.2	95.3	-3,347.0	-7.8	2,938.5	6.9
- Tributarios												
Impuestos sobre Erogaciones												
Impuestos sobre Tenencia												
Otros Impuestos y Accesorios												
- No Tributarios												
Derechos												
Sector Central												
Organismos Auxiliares												
Aportaciones de Mejoras												
Productos							13.2	.0	13.2		-13.2	
Aprovechamientos												
Ingresos Financieros												
Aportaciones y Cuotas de Seguridad Social												
Ingreso por Venta de Bienes y Servicios	10,800.0	25.1		10,800.0			5,785.1	13.9	-5,014.9	-46.4	-5,785.1	
Transferencias, Asignaciones, Subsidio y Otras Ayudas	32,169.0	74.9	10,800.0	408.5	42,560.5	92.7	33,850.1	81.4	1,667.9	5.2	8,723.6	20.5
Federales												
Participaciones Federales												
Fondos de Aportaciones Ramo 33												
Otros Apoyos Federales												
Extraordinarios			3,360.8		3,360.8	7.3	1,941.4	4.7	1,941.4		1,419.4	42.2
Generación de ADEFAS			3,360.8		3,360.8	7.3	1,941.4	4.7	1,941.4		1,419.4	42.2
Financiamientos												
EGRESOS:	42,969.0	100.0	8,186.8	5,234.5	45,921.3	100.0	39,813.0	100.0	3,156.0	7.3	6,108.3	13.3
Poderes Legislativo y Judicial												
Poder Legislativo												
Poder Judicial												
Gasto Total de Poder Ejecutivo	42,969.0	100.0	8,186.8	5,234.5	45,921.3	100.0	39,813.0	100.0	3,156.0	7.3	6,108.3	13.3
Gasto Programable:	42,969.0	100.0	4,826.0	5,234.5	42,560.5	92.7	36,452.2	91.6	6,516.8	15.2	6,108.3	14.4
Gasto Corriente	24,925.0	58.0	4,737.2	5,145.8	24,516.4	53.4	20,615.1	51.8	4,309.9	17.3	3,901.3	15.9
Servicios Personales	19,178.4	44.6	2,507.9	2,507.8	19,178.5	41.8	16,091.3	40.4	3,087.1	16.1	3,087.2	16.1
Gasto Operativo	5,746.6	13.4	2,229.3	2,638.0	5,337.9	11.6	4,523.8	11.4	1,222.8	21.3	814.1	15.3
Materiales y Suministros	1,177.5	2.7	332.3	389.7	1,120.1	2.4	973.9	2.4	203.6	17.3	146.2	13.1
Servicios Generales	4,569.1	10.6	1,897.0	2,248.3	4,217.8	9.2	3,549.9	8.9	1,019.2	22.3	667.9	15.8
Transferencias	17,774.1	41.4			17,774.1	38.7	15,571.0	39.1	2,203.1	12.4	2,203.1	12.4
Organismos Autónomos												
Subsidios y Apoyos	17,774.1	41.4			17,774.1	38.7	15,571.0	39.1	2,203.1	12.4	2,203.1	12.4
Inversión Pública	269.9	.6	88.8	88.7	270.0	.6	266.1	.7	3.8	1.4	3.9	1.4
Bienes Muebles e Inmuebles	269.9	.6	88.8	88.7	270.0	.6	266.1	.7	3.8	1.4	3.9	1.4
Obra Pública												
Inversión Financiera												
Gasto no Programable			3,360.8		3,360.8	7.3	3,360.8	8.4	-3,360.8			
Transferencias a Municipios												
Participaciones												
Aportaciones del Ramo 33												
Convenios												
Deuda Pública			3,360.8		3,360.8	7.3	3,360.8	8.4	-3,360.8			
Costo Financiero de la Deuda												
Amortizaciones												
Pago de ADEFAS			3,360.8		3,360.8	7.3	3,360.8	8.4	-3,360.8			
Superávit(+)/ Déficit (-)			5,974.0	5,974.0			1,763.6	4.4	-1,763.6		-1,763.6	
% de los Ingresos							4.2					



J A P E M

Junta de Asistencia privada del Estado de México
Indicadores de Postura Fiscal
Del 1 de Enero al 31 de Diciembre de 2023
(Miles de Pesos)

Concepto	Estimado	Devengado	Pagado
I. Ingresos Presupuestarios (I=1+2)	42,969.0	41,576.6	41,576.6
1. Ingresos del Gobierno de la Entidad Federativa			0.0
2. Ingresos del Sector Paraestatal	42,969.0	41,576.6	41,576.6
II. Egresos Presupuestarios (II=3+4)	42,969.0	39,813.0	38,388.3
3. Egresos del Gobierno de la Entidad Federativa			
4. Egresos del Sector Paraestatal	42,969.0	39,813.0	38,388.3
III. Balance Presupuestario (Superávit o Déficit) (III = I - II)	0.0	1,763.6	3,188.3

Concepto	Estimado	Devengado	Pagado
III. Balance presupuestario (Superávit o Déficit)	0.0	1,763.6	3,188.3
IV. Intereses, Comisiones y Gastos de la Deuda			0.0
V. Balance Primario (Superávit o Déficit) (V= III - IV)	0.0	1,763.6	3,188.3

Concepto	Estimado	Devengado	Pagado
A. Financiamiento			0.0
B. Amortización de la deuda			0.0
C. Endeudamiento ó desendeudamiento (C = A - B)	0.0	0.0	0.0

Superávit (+) Déficit (-)

1,763.6

J A P E M

Junta de Asistencia Privada del Estado de México
Estado Analítico de Ingresos
Del 1 de Enero al 31 de Diciembre de 2023
(Miles de Pesos)

Rubro de Ingresos	Ingreso					Diferencia (6= 5 - 1)
	Estimado	Ampliaciones y Reducciones	Modificado	Devengado	Recaudado	
	(1)	(2)	(3= 1 + 2)	(4)	(5)	
Impuestos			.0			.0
Cuotas y Aportaciones de Seguridad Social			.0			.0
Contribuciones de Mejoras			.0			.0
Derechos			.0			.0
Productos			.0	13.2	13.2	13.2
Aprovechamientos			.0			.0
Ingresos por Ventas de Bienes, Prestación de Servicios y Otros Ingresos	10,800.0	-10,800.0	.0	5,785.1	5,785.1	-5,014.9
Participaciones, Aportaciones, Convenios, Incentivos Derivados de la Colaboración Fiscal y Fondos Distintos de Aportaciones			.0			.0
Transferencias, Asignaciones, Subsidios y Subvenciones, y Pensiones y Jubilaciones	32,169.0	10,391.5	42,560.5	33,836.9	33,836.9	1,667.9
Ingresos Derivados de Financiamientos	.0	3,360.8	3,360.8	1,941.4	1,941.4	1,941.4
Total	42,969.0	2,952.3	45,921.3	41,576.6	41,576.6	-1,392.4
				Ingresos excedentes ¹		

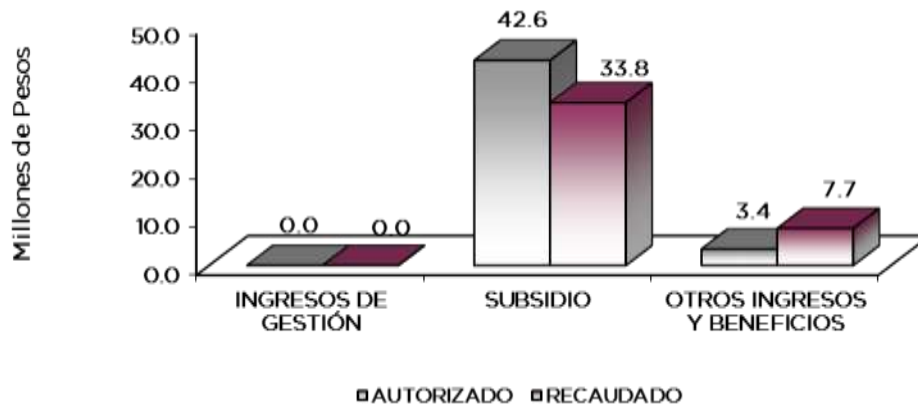
Estado Analítico de Ingresos Por Fuente de Financiamiento	Ingreso					Diferencia (6= 5 - 1)
	Estimado	Ampliaciones y Reducciones	Modificado	Devengado	Recaudado	
	(1)	(2)	(3= 1 + 2)	(4)	(5)	
Ingresos del Poder Ejecutivo Federal o Estatal y de los Municipios	.0	.0	.0	.0	.0	.0
Impuestos			.0			.0
Cuotas y Aportaciones de Seguridad Social			.0			.0
Contribuciones de Mejoras			.0			.0
Derechos	.0	.0	.0	.0	.0	.0
Productos			.0			.0
Aprovechamientos			.0			.0
Participaciones, Aportaciones, Convenios, Incentivos Derivados de la Colaboración Fiscal y Fondos Distintos de Aportaciones			.0			.0
Transferencias, Asignaciones, Subsidios y Subvenciones, y Pensiones y Jubilaciones			.0			.0
Ingresos de los Entes Públicos de los Poderes Legislativo y Judicial, de los Órganos Autónomos y del Sector Paraestatal o Paramunicipal, así como de las Empresas Productivas del Estado	42,969.0	-408.5	42,560.5	39,635.2	39,635.2	-3,333.8
Cuotas y Aportaciones de Seguridad Social			.0			.0
Productos			.0	13.2	13.2	13.2
Ingresos por Venta de Bienes, Prestación de Servicios y Otros Ingresos	10,800.0	-10,800.0	.0	5,785.1	5,785.1	-5,014.9
Transferencias, Asignaciones, Subsidios y Subvenciones, y Pensiones y Jubilaciones	32,169.0	10,391.5	42,560.5	33,836.9	33,836.9	1,667.9
Ingresos Derivados de Financiamiento	.0	3,360.8	3,360.8	1,941.4	1,941.4	1,941.4
Ingresos Derivados de Financiamientos	.0	3,360.8	3,360.8	1,941.4	1,941.4	1,941.4
Total	42,969.0	2,952.3	45,921.3	41,576.6	41,576.6	-1,392.4
				Ingresos excedentes ¹		



J A P E M

Junta de Asistencia Privada del Estado de México
I N G R E S O S
(Miles de Pesos)

I N G R E S O S	P R E S U P U E S T O 2 0 2 3			TOTAL AUTORIZADO	RECAUDADO	V A R I A C I Ó N	
	AUTORIZADO	ASIGNACIONES Y/O AMPLIACIONES	REDUCCIONES Y/O DISMINUCIONES			IMPORTE	%
INGRESOS DE GESTIÓN	10,800.0	.0	10,800.0	.0	.0	.0	.0
Ingresos por Venta de Bienes y Servicios	10,800.0		10,800.0	.0		.0	.0
PARTICIPACIONES, APORTACIONES, TRANSFERENCIAS, ASIGNACIONES, SUBSIDIOS Y OTRAS AYUDAS	32,169.0	10,800.0	408.5	42,560.5	33,836.9	8,723.6	20.5
Subsidio	32,169.0	10,800.0	408.5	42,560.5	33,836.9	8,723.6	20.5
OTROS INGRESOS Y BENEFICIOS	.0	3,360.8	.0	3,360.8	7,739.7	-4,378.9	-130.3
Productos	.0	.0	.0	.0	13.2	-13.2	.0
Pasivos que se Generen como Resultado de Erogaciones que se Devengan en el Ejercicio Fiscal pero que queden Pendientes de Liquidar al Cierre del Mismo	.0	3,360.8	.0	3,360.8	1,941.4	1,419.4	42.2
Ingresos Diversos	.0	.0	.0	.0	5,785.1	-5,785.1	0.0
T O T A L	42,969.0	14,160.8	11,208.5	45,921.3	41,576.6	4,344.7	9.5



NOTAS AL PRESUPUESTO DE INGRESOS

INGRESOS

Se asignaron recursos por 42 millones 969 mil pesos, se autoriza una ampliación netas de 3 mil 360.8 miles de pesos, y una reducción de 408.5 miles de pesos, presentando un presupuesto autorizado de 45 millones 921.3 miles de pesos, recaudando 41 millones 576.6 miles por lo que se tuvo una variación de menos por 4 millones 344.7 miles de pesos, en relación con el total autorizado, que representó el 9.5 por ciento respecto al monto previsto.

J A P E M

INGRESOS DE GESTIÓN

Se previó recaudar 10 millones 800 mil pesos, presentando una reducción de 10 millones 800 mil pesos, el recaudado fue en transferencias derivado del con convenio firmado con la Dirección General de Recaudación.

PARTICIPACIONES, APORTACIONES, TRANSFERENCIAS, ASIGNACIONES, SUBSIDIOS Y OTRAS AYUDAS

Se previó recaudar 32 millones 169 mil pesos, presentando ampliación por 10 millones 800 mil pesos y una reducción de 408.5 miles de pesos, presentado un presupuesto autorizado de 42 millones 560.5 miles de pesos, recaudando 33 millones 836.9 miles de pesos, por lo que se tuvo una variación de menos 8 millones 723.6 miles de pesos, lo que representó el 20.5 por ciento respecto al monto autorizado.

OTROS INGRESOS Y BENEFICIOS

En este rubro autorizaron recursos por un monto de 3 millones 360.8 miles de pesos, derivados de pasivos pendientes de liquidar, recaudándose 7 millones 739.7 miles de pesos, 5 millones 785.1 miles de pesos de ingresos y pasivos pendientes de liquidar al cierre del ejercicio por 1 millón 941.4 miles de pesos, 13.2 miles de pesos de productos, presentando una variación de más 4 millones 378.9 miles de pesos, lo que representó el 130.3 por ciento del monto previsto derivado.



J A P E M

Junta de Asistencia Privada del Estado de México
Estado Analítico del Ejercicio del Presupuesto de Egresos
Clasificación por Objeto del Gasto (Capítulo y Concepto)
Del 1 de Enero al 31 de Diciembre de 2023
(Miles de Pesos)

Concepto	Egresos					Subejercicio 6 = (3 - 4)
	Aprobado	Ampliaciones/ (Reducciones)	Modificado	Devengado	Pagado	
	1	2	3 = (1 + 2)	4	5	
Servicios Personales	19,178.3	.1	19,178.4	16,091.3	15,954.6	3,087.1
Remuneraciones al Personal de Carácter Permanente	7,066.8	-1,563.5	5,503.3	4,940.1	4,940.1	563.2
Remuneraciones al Personal de Carácter Transitorio	2,263.4	-136.5	2,126.9	1,436.3	1,429.8	690.6
Remuneraciones Adicionales y Especiales	6,278.8	1,200.5	7,479.3	6,220.3	6,132.1	1,259.0
Seguridad Social	2,295.5	306.0	2,601.5	2,301.8	2,285.7	299.7
Otras Prestaciones Sociales y Económicas	973.9	39.7	1,013.6	783.6	783.1	230.0
Previsiones	.0	.0	.0	.0	.0	.0
Pago de Estímulos a Servidores Públicos	299.9	153.9	453.8	409.2	383.8	44.6
Materiales y Suministros	1,177.6	-57.4	1,120.2	973.9	860.9	146.3
Materiales de Administración, Emisión de Documentos y Artículos Oficiales	909.5	-20.8	888.7	803.7	690.7	85.0
Alimentos y Utensilios	28.0	6.6	34.6	21.7	21.7	12.9
Materias Primas y Materiales de Producción y Comercialización			.0			.0
Materiales y Artículos de Construcción y de Reparación			.0			.0
Productos Químicos, Farmacéuticos y de Laboratorio			.0			.0
Combustibles, Lubricantes y Aditivos	228.9	-43.4	185.5	138.5	138.5	47.0
Vestuario, Blancos, Prendas de Protección y Artículos Deportivos	11.2	-1.2	10.0	10.0	10.0	.0
Materiales y Suministros Para Seguridad			.0			.0
Herramientas, Refacciones y Accesorios Menores		1.4	1.4			1.4
Servicios Generales	4,569.1	-351.3	4,217.8	3,549.9	2,380.1	667.9
Servicios Básicos	208.0	41.4	249.4	238.6	224.7	10.8
Servicios de Arrendamiento	15.3	-12.2	3.1			3.1
Servicios Profesionales, Científicos, Técnicos y Otros Servicios	1,099.3	-167.5	931.8	868.0	713.3	63.8
Servicios Financieros, Bancarios y Comerciales	367.3	-40.9	326.4	251.2	251.2	75.2
Servicios de Instalación, Reparación, Mantenimiento y Conservación	1,645.9	202.2	1,848.1	1,536.6	655.0	311.5
Servicios de Comunicación Social y Publicidad	48.1	-14.0	34.1	19.5	19.5	14.6
Servicios de Traslado y Viáticos	76.4	-39.2	37.2	28.0	28.0	9.2
Servicios Oficiales	365.8	-168.5	197.3	185.2	116.0	12.1
Otros Servicios Generales	743.0	-152.6	590.4	422.8	372.4	167.6
Transferencias, Asignaciones, Subsidios y Otras Ayudas	17,774.1	.0	17,774.1	15,571.0	15,571.0	2,203.1
Transferencias Internas y Asignaciones al Sector Público			.0			.0
Transferencias al Resto del Sector Público			.0			.0
Subsidios y Subvenciones			.0			.0
Ayudas Sociales			.0			.0
Pensiones y Jubilaciones			.0			.0
Transferencias a Fideicomisos, Mandatos y Otros Análogos			.0			.0
Transferencias a la Seguridad Social			.0			.0
Donativos	17,774.1	.0	17,774.1	15,571.0	15,571.0	2,203.1
Transferencias al Exterior			.0	.0	.0	.0
Bienes Muebles, Inmuebles e Intangibles	269.9	.1	270.0	266.1	260.9	3.9
Mobiliario y Equipo de Administración	269.9	-86.8	183.1	179.2	174.0	3.9
Mobiliario y Equipo Educativo y Recreativo			.0			.0
Equipo e Instrumental Médico y de Laboratorio			.0			.0
Vehículos y Equipo de Transporte			.0			.0
Equipo de Defensa y Seguridad			.0			.0
Maquinaria, Otros Equipos y Herramientas			.0			.0
Activos Biológicos			.0			.0
Bienes Inmuebles			.0			.0
Activos Intangibles	.0	86.9	86.9	86.9	86.9	.0
Inversión Pública	.0	.0	.0	.0	.0	.0
Obra Pública en Bienes de Dominio Público			.0			.0
Obra Pública en Bienes Propios			.0			.0
Proyectos Productivos y Acciones de Fomento			.0			.0
Inversiones Financieras y Otras Provisiones	.0	.0	.0	.0	.0	.0
Inversiones Para el Fomento de Actividades Productivas			.0			.0
Acciones y Participaciones de Capital			.0			.0
Compra de Títulos y Valores			.0			.0
Concesión de Préstamos			.0			.0
Inversiones en Fideicomisos, Mandatos y Otros Análogos			.0			.0
Otras Inversiones Financieras			.0			.0
Provisiones para Contingencias y Otras Erogaciones Especiales			.0			.0
Participaciones y Aportaciones	.0	.0	.0	.0	.0	.0
Participaciones			.0			.0
Aportaciones			.0			.0
Convenios			.0			.0
Deuda Pública	.0	3,360.8	3,360.8	3,360.8	3,360.8	.0
Amortización de la Deuda Pública			.0			.0
Intereses de la Deuda Pública			.0			.0
Comisiones de la Deuda Pública			.0			.0
Gastos de la Deuda Pública			.0			.0
Costo por Coberturas			.0			.0
Apoyos Financieros			.0			.0
Adeudos de Ejercicios Fiscales Anteriores	.0	3,360.8	3,360.8	3,360.8	3,360.8	.0
Total del Gasto	42,969.0	2,952.3	45,921.3	39,813.0	38,388.3	6,108.3



J A P E M

**Junta de Asistencia Privada del Estado de México
Estado Analítico del Ejercicio del Presupuesto de Egresos
Clasificación Económica (por Tipo de Gasto)
Del 1 de Enero al 31 de Diciembre de 2023
(Miles de Pesos)**

Concepto	Egresos					Subejercicio 6 = (3 - 4)
	Aprobado	Ampliaciones/ (Reducciones)	Modificado	Devengado	Pagado	
	1	2	3 = (1 + 2)	4	5	
Gasto Corriente	42,699.1	- 408.6	42,290.5	36,186.1	34,766.6	6,104.4
Gasto de Capital	269.9	0.1	270.0	266.1	260.9	3.9
Amortización de la Deuda y Disminución de Pasivos		3,360.8	3,360.8	3,360.8	3,360.8	0.0
Pensiones y Jubilaciones			-			
Participaciones			-			
Total del Gasto	42,969.0	2,952.3	45,921.3	39,813.0	38,388.3	6,108.3

**Junta de Asistencia Privada del Estado de México
Estado Analítico del Ejercicio del Presupuesto de Egresos
Clasificación Administrativa
Del 1 de Enero al 31 de Diciembre de 2023
(Miles de Pesos)**

Concepto	Egresos					Subejercicio 6 = (3 - 4)
	Aprobado	Ampliaciones/ (Reducciones)	Modificado	Devengado	Pagado	
	1	2	3 = (1 + 2)	4	5	
Entidades Paraestatales y Fideicomisos No Empresariales y No Financieros	42,969.0	2,952.3	45,921.3	39,813.0	38,388.3	6,108.3
Instituciones Públicas de Seguridad Social			-			-
Entidades Paraestatales Empresariales No Financieras con Participación Estatal Mayoritaria			-			-
Fideicomisos Empresariales No Financieros con Participación Estatal Mayoritaria			-			-
Entidades Paraestatales Empresariales Financieras Monetarias con Participación Estatal Mayoritaria			-			-
Entidades Paraestatales Empresariales Financieras No Monetarias con Participación Estatal Mayoritaria			-			-
Fideicomisos Financieros Públicos con Participación Estatal Mayoritaria			-			-
Total del Gasto	42,969.0	2,952.3	45,921.3	39,813.0	38,388.3	6,108.3

**Junta de Asistencia Privada del Estado de México
Estado Analítico del Ejercicio del Presupuesto de Egresos
Clasificación Administrativa
Del 1 de Enero al 31 de Diciembre de 2023
(Miles de Pesos)**

Concepto	Egresos					Subejercicio 6 = (3 - 4)
	Aprobado	Ampliaciones/ (Reducciones)	Modificado	Devengado	Pagado	
	1	2	3 = (1 + 2)	4	5	
229C03 Junta de Asistencia Privada del Estado de México	42,969.0	2,952.3	45,921.3	39,813.0	38,388.3	6,108.3
Total del Gasto	42,969.0	2,952.3	45,921.3	39,813.0	38,388.3	6,108.3



J A P E M

Junta de Asistencia Privada del Estado de México
Estado Analítico del Ejercicio del Presupuesto de Egresos
Clasificación Administrativa
Del 1 de Enero al 31 de Diciembre de 2023
(Miles de Pesos)

Concepto	Egresos					Subejercicio
	Aprobado	Ampliaciones/ (Reducciones)	Modificado	Devengado	Pagado	
	1	2	3 = (1 + 2)	4	5	
Poder Ejecutivo	42,969.0	2,952.3	45,921.3	39,813.0	38,388.3	6,108.3
Poder Legislativo			-			-
Poder Judicial			-			-
Órganos Autónomos			-			-
Total del Gasto	42,969.0	2,952.3	45,921.3	39,813.0	38,388.3	6,108.3

Junta de Asistencia Privada del Estado de México
Estado Analítico del Ejercicio del Presupuesto de Egresos
Clasificación Funcional (Finalidad y Función)
Del 1 de Enero al 31 de Diciembre de 2023
(Miles de Pesos)

Concepto	Egresos					Subejercicio
	Aprobado	Ampliaciones/ (Reducciones)	Modificado	Devengado	Pagado	
	1	2	3 = (1 + 2)	4	5	
Gobierno	1,586.3	- 43.6	1,542.7	1,166.8	1,141.8	375.9
Legislación			-			-
Justicia			-			-
Coordinación de la Política de Gobierno	1,586.3	- 43.6	1,542.7	1,166.8	1,141.8	375.9
Relaciones Exteriores			-			-
Asuntos Financieros y Hacendarios			-			-
Seguridad Nacional			-			-
Asuntos de Orden Público y de Seguridad Interior			-			-
Otros Servicios Generales			-			-
Desarrollo Social	41,382.7	- 364.9	41,017.8	35,285.4	33,885.7	5,732.4
Protección Ambiental			-			-
Vivienda y Servicios a la Comunidad			-			-
Salud			-			-
Recreación, Cultura y Otras Manifestaciones Sociales			-			-
Educación			-			-
Protección Social	41,382.7	- 364.9	41,017.8	35,285.4	33,885.7	5,732.4
Otros Asuntos Sociales			-			-
Desarrollo Económico	0.0	0.0	0.0	0.0	0.0	0.0
Asuntos Económicos, Comerciales y Laborales en General			-			-
Agropecuaria, Silvicultura, Pesca y Caza			-			-
Combustibles y Energía			-			-
Minería, Manufacturas y Construcción			-			-
Transporte			-			-
Comunicaciones			-			-
Turismo			-			-
Ciencia, Tecnología e Innovación			-			-
Otras Industrias y Otros Asuntos Económicos			-			-
Otras no Clasificadas en Funciones Anteriores	0.0	3,360.8	3,360.8	3,360.8	3,360.8	0.0
Transacciones de la Deuda Pública / Costo Financiero de la Deuda			-			-
Transferencias, Participaciones y Aportaciones entre Diferentes Niveles y Órdenes de Gobierno			-			-
Saneamiento del Sistema Financiero			-			-
Adeudos de Ejercicios Fiscales Anteriores		3,360.8	3,360.8	3,360.8	3,360.8	0.0
Total del Gasto	42,969.0	2,952.3	45,921.3	39,813.0	38,388.3	6,108.3



J A P E M

Junta de Asistencia Privada del Estado de México
Endeudamiento Neto
Del 1 de Enero al 31 de Diciembre de 2023
(Miles de Pesos)

Identificación de Crédito o Instrumento	Contratación/Colocación	Amortización	Endeudamiento Neto
	A	B	C = A - B
Créditos Bancarios			
			-
			-
			-
			-
			-
			-
Total Créditos Bancarios	-	-	-
Otros Instrumentos de Deuda			
			-
			-
			-
			-
			-
Total Otros Instrumentos de Deuda	-	-	-
TOTAL	-	-	-

Junta de Asistencia Privada del Estado de México
Intereses de la Deuda
Del 1 de Enero al 31 de Diciembre de 2023
(Miles de Pesos)

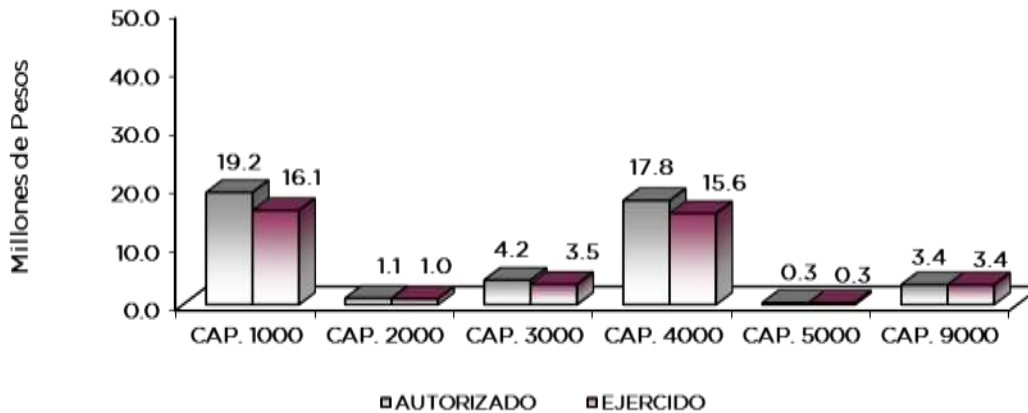
Identificación de Crédito o Instrumento	Devengado	Pagado
Créditos Bancarios		
Total de Intereses de Créditos Bancarios	-	-
Otros Instrumentos de Deuda		
Total de Intereses de Otros Instrumentos de Deuda	-	-
TOTAL	-	-



J A P E M

Junta de Asistencia Privada del Estado de México
EGRESOS POR CAPÍTULO
(Miles de Pesos)

EGRESOS	AUTORIZADO	P R E S U P U E S T O 2 0 2 3			TOTAL AUTORIZADO	EJERCIDO	V A R I A C I Ó N	
		ASIGNACIONES Y/O AMPLIACIONES	REDUCCIONES Y/O DISMINUCIONES				IMPORTE	%
Servicios Personales	19,178.3	2,507.9	2,507.8	19,178.4	16,091.3	3,087.1	16.1	
Materiales y Suministros	1,177.6	332.3	389.7	1,120.2	973.9	146.3	13.1	
Servicios Generales	4,569.1	1,897.0	2,248.3	4,217.8	3,549.9	667.9	15.8	
Transferencias, Asignaciones, Subsidios y Otras Ayudas	17,774.1	0.0	0.0	17,774.1	15,571.0	2,203.1	12.4	
Bienes Muebles, Inmuebles e Intangibles	269.9	88.8	88.7	270.0	266.1	3.9	1.4	
Deuda Pública	0.0	3,360.8	0.0	3,360.8	3,360.8	0.0	.0	
T O T A L	42,969.0	8,186.8	5,234.5	45,921.3	39,813.0	6,108.3	13.3	



NOTAS AL PRESUPUESTO DE EGRESOS

EGRESOS

Inicialmente se autorizaron 42 millones 969 mil pesos, así como ampliaciones y traspasos netos de más por un monto de 2 millones 952.3 miles de pesos, teniendo un presupuesto autorizado modificado de 45 millones 921.3 miles de pesos, de los cuales se ejercieron 39 millones 813 mil pesos, por lo que se obtuvo un subejercido presupuestal de 6 millones 108.3 miles de pesos, lo que representó el 13.3 por ciento, con respecto al monto autorizado.

SERVICIOS PERSONALES

La autorización inicial para este capítulo fue de 19 millones 178.3 miles de pesos, presentando ampliaciones, traspasos y reducciones netas de más por .1 miles de pesos, presentando un presupuesto modificado de 19 millones 178.4 miles de pesos de los cuales se ejercieron 16 millones 91.3 miles de pesos, presentando un subejercido de 3 millones 87.1 miles de pesos, lo que representó el 16.1 por ciento con respecto al monto autorizado.

J A P E M

MATERIALES Y SUMINISTROS

Se tuvo un autorizado inicial de un millón 177.5 miles de pesos, presentando ampliaciones y traspasos 332.2 miles de pesos y traspasos, reducciones netas de menos por 389.6 miles de pesos, presentando un presupuesto modificado de un millón 120.2 mil pesos, de los cuales se ejercieron 973.9 miles de pesos, presentando un subejercicio de 146.4 miles de pesos, que representó el 13.1 por ciento respecto al monto autorizado.

SERVICIOS GENERALES

Inicialmente se autorizaron 4 millones 569.1 miles de pesos, presentando ampliaciones y traspasos un millón 897 mil pesos y traspasos, reducciones netas de menos por 2 millones 248.3 miles de pesos, presentando un presupuesto modificado de 4 millones 217.8 miles de pesos, de los cuales se ejercieron 3 millones 549.9 miles de pesos lo que representó un subejercicio por un monto de 667.9 miles de pesos, lo que representó el 15.8 por ciento del monto autorizado.

El gasto se aplicó en la adquisición de servicios necesarios para el desarrollo de las actividades propias del Organismo, tales como: servicio telefónico, servicio de energía, servicio de agua y limpieza, servicio de fotocopiado arrendamiento. Pago de fletes, capacitación al personal de las IAP para el cumplimiento de nuestra labor asistencial; entre otras actividades, mismas que se encuentran documentadas.

TRANSFERENCIAS, ASIGNACIONES, SUBSIDIOS Y OTRAS AYUDAS

Para este capítulo de gasto se autorizaron 17 millones 774.1 mil pesos, ejerciéndose 15 millones 571 mil pesos, teniendo un subejercicio por 2 millones 203.1 miles de pesos, lo que representó el 12.4 por ciento, respecto al monto autorizado.

Lo anterior corresponde a los donativos en especie gestionados por el Organismo para entregarlos directamente a las IAPS, así como la entrega del programa Fortalecimiento a las instituciones.

BIENES MUEBLES, INMUEBLES E INTANGIBLES

Para este capítulo de gasto se autorizaron 269.9 miles de pesos, presentando ampliaciones y traspasos, reducciones netas de más por .1 miles de pesos, presentando un presupuesto modificado de 270 mil pesos, de los cuales se ejercieron 266.1 miles de pesos lo que representó un subejercicio por un monto de 3.9 miles de pesos, lo que representó el 1.4 por ciento del monto autorizado.

Lo anterior corresponde a la adquisición de equipo de cómputo para las oficinas de la JAPEM y además de un sistema de nómina.

DEUDA PÚBLICA

Se tuvo una ampliación por 3 millones 360.8 miles de pesos, por conceptos de Adeudos de Ejercicios Fiscales de Años Anteriores, los cuales fueron liquidados en el presente ejercicio fiscal.

J A P E M

INFORMACIÓN PRESUPUESTAL

Junta de Asistencia Privada del Estado de México
EGRESOS POR OBJETO DEL GASTO
(Miles de Pesos)

CAPÍTULO Y OBJETO DEL GASTO	PRESUPUESTO 2023			TOTAL AUTORIZADO	EJERCIDO	VARIACIÓN
	AUTORIZADO	ASIGNACIONES Y/O AMPLIACIONES	REDUCCIONES Y/O DISMINUCIONES			
SERVICIOS PERSONALES	19,178.3	2,507.9	2,507.8	19,178.4	16,091.3	3,087.1
Sueldo Base	9,330.2	376.4	2,076.4	7,630.2	6,376.4	1,253.8
Prima por Años de Servicio	172.7	38.8	1.4	210.1	204.6	5.5
Prima de Antigüedad		172.6		172.6	172.6	
Prima Vacacional	412.7	28.0	43.4	397.3	328.9	68.4
Aguinaldo	963.9	119.2		1,083.1	829.5	253.6
Vacaciones no Disfrutadas por Finiquito		3.6		3.6	1.2	2.4
Compensación por Retabulación	702.0	176.1	20.3	857.8	761.8	96.0
Gratificación	2,440.2	529.0	150.2	2,819.0	2,131.6	687.4
Gratificación por Convenio	1,521.7	501.4	150.3	1,872.8	1,743.4	129.4
Estudios Superiores	65.6	6.7	9.3	63.0	46.7	16.3
Aportaciones de Servicio de Salud	957.6	96.6		1,054.2	964.4	89.8
Aportaciones al Sistema Solidario de Reparto	709.5	60.1		769.6	738.6	31.0
Aportaciones del Sistema de Capitalización Individual	169.8	14.9		184.7	182.5	2.2
Aportaciones para Financiar los Gastos Generales de Administración del ISSEMyM	90.0			207.1		131.6
Aportaciones para Riesgo de Trabajo	331.2	19.9	8.8	342.3	318.6	23.7
Seguros y Fianzas	37.4	6.2		43.6	22.3	21.3
Cuotas para Fondo de Retiro	79.5	8.6		88.1	73.0	15.1
Seguro de Separación Individualizado	389.4			389.4	257.5	131.9
Liquidaciones por Indemnizaciones, por Sueldos y Salarios Caídos		38.8		38.8	38.8	
Becas para Hijos de Trabajadores Sindicalizados	122.2		13.2	109.0	78.0	31.0
Otros Gastos Derivados de Convenio	97.7	9.0	4.1	102.6	59.0	43.6
Despensa	285.1	16.7	16.1	285.7	277.2	8.5
Estímulos por Puntualidad y Asistencia	299.9	142.8	14.3	428.4	383.8	44.6
Recompensas		25.4		25.4	25.4	
MATERIALES Y SUMINISTROS	1,177.6	332.3	389.7	1,120.2	973.9	146.3
Materiales y Útiles de Oficina	140.8	39.0	11.9	167.9	160.4	7.5
Enseres de Oficina	354.6	25.5	205.3	174.8	144.3	30.5
Material de Foto, Cine y Grabación	13.8		13.8			
Materiales y Útiles para el Procesamiento en Equipos y Bienes Informáticos	233.7	237.2	31.5	439.4	426.0	13.4
Material y Enseres de Limpieza	121.3	8.3	43.6	86.0	73.0	13.0
Material para Identificación y Registro	45.3		24.7	20.6		20.6
Productos Alimenticios para Personas	28.0	10.9	4.3	34.6	21.7	12.9
Combustibles, Lubricantes y Aditivos	228.9		43.4	185.5	138.5	47.0
Prendas de Seguridad y Protección Personal	11.2	10.0	11.2	10.0	10.0	
Artículos para la Extinción de Incendios		1.4		1.4		1.4
SERVICIOS GENERALES	4,569.1	1,897.0	2,248.3	4,217.8	3,549.9	667.9
Servicio de Energía Eléctrica	46.5	34.3	7.7	73.1	72.2	.9
Servicio de Agua	17.8	3.4	2.2	19.0	15.4	3.6
Servicio de Telefonía Convencional	85.6	9.9	14.9	80.6	74.7	5.9
Servicios de Radiolocalización y Telecomunicación		4.4		4.4	4.4	
Servicios de Acceso a Internet	58.1	20.2	6.1	72.2	71.8	.4
Arrendamiento de Maquinaria y Equipo	15.3		12.2	3.1		3.1
Asesorías Asociadas a Convenios o Acuerdos	491.4	193.0	314.7	369.7	317.7	52.0
Capacitación	178.2	13.8	130.9	61.1	61.2	-.1
Servicios de Apoyo Administrativo y Fotocopiado	80.2	41.1	15.8	105.5	96.2	9.3
Impresiones de Documentos Oficiales para la Prestación de Servicios Públicos, Identificación, Formatos Administrativos y Fiscal	36.9	2.2	30.4	8.7	7.8	.9
Servicios de Impresión de Documentos Oficiales	7.0	7.4	11.9	2.5	1.3	1.2
Servicios de Vigilancia	305.5	120.0	41.3	384.2	383.8	.4
Servicios Bancarios y Financieros	14.3	5.9	2.3	17.9	15.9	2.0
Seguros de Responsabilidad Patrimonial y Fianzas	5.9		5.9			
Seguros y Fianzas	146.5	140.3	66.4	220.4	199.9	20.5
Fletes y Maniobras	200.6	23.5	136.1	88.0	35.5	52.5
Reparación y Mantenimiento de Inmuebles	217.6	892.6	87.6	1,022.6	1,019.4	3.2
Reparación, Mantenimiento e Instalación de Mobiliario y Equipo de Oficina	370.5	44.4	278.8	136.1	9.2	126.9
Reparación, Instalación y Mantenimiento de Bienes Informáticos	247.3		106.7	140.6	69.0	71.6
Microfilmación y Tecnologías de la Información						
Reparación y Mantenimiento de Vehículos Terrestres, Aéreos y Lacustres	259.6	15.9	107.4	168.1	126.4	41.7
Reparación, Instalación y Mantenimiento de Máquinaria, Equipo Instrumental y Diversos	187.5		145.9	41.6		41.6
Servicios de Lavandería, Limpieza e Higiene	298.4	100.0	65.6	332.8	312.5	20.3
Servicios de Fumigación	65.1	1.7	60.2	6.6		6.6
Publicaciones Oficiales y de Información en General para Difusión	48.1	14.6	28.7	34.0	19.5	14.5
Gastos de Traslado por Vía Terrestre	62.8	1.5	42.1	22.2	17.1	5.1



J A P E M

CAPÍTULO Y OBJETO DEL GASTO	P R E S U P U E S T O 2 0 2 3			TOTAL AUTORIZADO	EJERCIDO	VARIACIÓN
	AUTORIZADO	ASIGNACIONES Y/O AMPLIACIONES	REDUCCIONES Y/O DISMINUCIONES			
Viáticos en el País	10.5	1.3	7.7	4.1	1.3	2.8
Servicios Integrales de Traslado y Viáticos		2.4	2.4			
Otros Servicios de Traslado y Hospedaje	3.1	11.1	3.3	10.9	9.7	1.2
Gastos de Ceremonias Oficiales y de Orden Social	360.3	107.1	274.5	192.9	185.2	7.7
Congresos y Convenciones	.6		.1	.5		.5
Exposiciones y Ferias	4.8		.9	3.9		3.9
Otros Impuestos y Derechos	247.6	65.0	234.5	78.1	65.0	13.1
Impuesto sobre Erogaciones por Remuneraciones al Trabajo Personal	490.6			490.6	341.0	149.6
Gastos de Servicios Menores	4.9	20.0	3.1	21.8	16.8	5.0
TRANSFERENCIAS, ASIGNACIONES, SUBSIDIOS Y OTRAS AYUDAS	17,774.1			17,774.1	15,571.0	2,203.1
Donativos a Instituciones sin Fines de Lucro	17,774.1			17,774.1	15,571.0	2,203.1
BIENES MUEBLES, INMUEBLES E INTANGIBLES	269.9	88.8	88.7	270.0	266.1	3.9
Bienes Informáticos	269.9		86.8	183.1	179.2	3.9
Otro Equipo Educacional y Recreativo		1.9	1.9			
Software		86.9		86.9	86.9	
DEUDA PÚBLICA		3,360.8		3,360.8	3,360.8	
Por el Ejercicio Inmediato Anterior		3,360.8		3,360.8	3,360.8	
T O T A L	42,969.0	8,186.8	5,234.5	45,921.3	39,813.0	6,108.3



J A P E M



J A P E M

INFORMACIÓN PROGRAMÁTICA



J A P E M



J A P E M

Junta de Asistencia Privada del Estado de México
Gasto por Categoría Programática
Del 1 de Enero al 31 de Diciembre de 2023
(Miles de Pesos)

Concepto	Egresos					Subejercicio 6=(3 - 4)
	Aprobado	Ampliaciones/ (Reducciones)	Modificado	Devengado	Pagado	
	1	2	3=(1 + 2)	4	5	
Programas	42,969.0	- 408.5	42,560.5	36,452.2	35,027.5	6,108.3
Subsidios: Sector Social y Privado o Entidades Federativas y Municipios	0.0	0.0	0.0	0.0	0.0	0.0
Sujetos a Reglas de Operación			-			-
Otros Subsidios			-			-
Desempeño de las Funciones	42,969.0	- 408.5	42,560.5	36,452.2	35,027.5	6,108.3
Prestación de Servicios Públicos			-			-
Provisión de Bienes Públicos			-			-
Planeación, Seguimiento y Evaluación de Políticas Públicas			-			-
Promoción y Fomento	42,969.0	408.5	42,560.5	36,452.2	35,027.5	6,108.3
Regulación y Supervisión			-			-
Funciones de las Fuerzas Armadas (Únicamente Gobierno Federal)			-			-
Específicos			-			-
Proyectos de Inversión			-			-
Administrativos y de Apoyo	0.0	0.0	0.0	0.0	0.0	0.0
Apoyo al Proceso Presupuestario y para Mejorar la Eficiencia Institucional			-			-
Apoyo a la Función Pública y al Mejoramiento de la Gestión			-			-
Operaciones Ajenas			-			-
Compromisos	0.0	0.0	0.0	0.0	0.0	0.0
Obligaciones de Cumplimiento de Resolución Jurisdiccional			-			-
Desastres Naturales			-			-
Obligaciones	0.0	0.0	0.0	0.0	0.0	0.0
Pensiones y Jubilaciones			-			-
Aportaciones a la Seguridad Social			-			-
Aportaciones a Fondos de Estabilización			-			-
Aportaciones a Fondos de Inversión y Reestructura de Pensiones			-			-
Programa de Gasto Federalizado (Gobierno Federal)	0.0	0.0	0.0	0.0	0.0	0.0
Gasto Federalizado			-			-
Participaciones a Entidades Federativas y Municipios			0.0			0.0
Costo Financiero, Deuda o Apoyos a Deudores y Ahorradores de la Banca			0.0			0.0
Adeudos de Ejercicios Fiscales Anteriores		3,360.8	3,360.8	3,360.8	3,360.8	-
Total del Gasto	42,969.0	2,952.3	45,921.3	39,813.0	38,388.3	6,108.3



J A P E M

El Plan de Desarrollo del Estado de México 2017-2023, es un instrumento prospectivo con una visión hacia 2030. En él se concentran las bases para la elaboración de los programas sectoriales, especiales y regionales que delinearán de manera más puntual y detallada los pasos para el cumplimiento de los objetivos establecidos, así como los planes específicos de inversión que permitirán realizar la proyección de los recursos financieros. En un esfuerzo colectivo plasmando los retos y desafíos de la agenda gubernamental con un profundo sentido de responsabilidad y con el compromiso de lograr un desarrollo democrático.

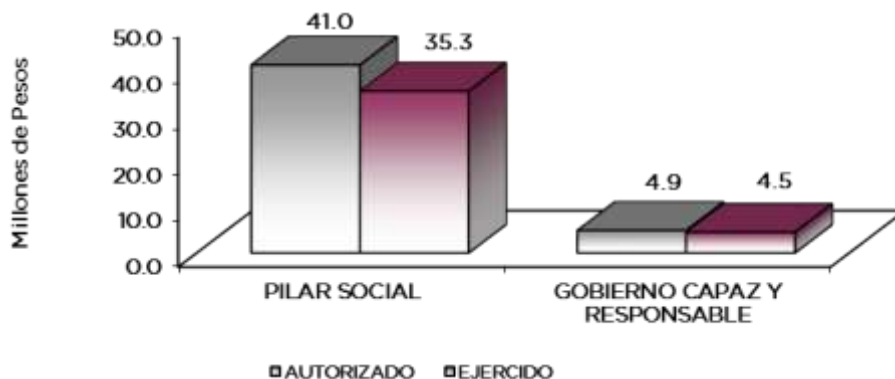
PILAR SOCIAL

Programas de nueva generación que tienen como finalidad la disminución de la desigualdad. El gobierno del Estado de México considera prioritario desarrollar y conservar familias fuertes, la promoción del empleo y la protección del ingreso, particularmente el de las mujeres. En relación con la Agenda 2030, el logro de estos propósitos influyen de manera directa o indirectamente en el cumplimiento de las metas globales que contribuirán a disminuir la pobreza y el hambre; procurarán el acceso a una vivienda y a servicios básicos adecuados, reduciendo las desigualdades y la discriminación; promoverán una educación inclusiva, equitativa y de calidad, así como una vida y en general el bienestar. Diagnóstico: Pobreza y Hambre en el Estado de México.

GOBIERNO CAPAZ Y RESPONSABLE

El reto actual del Gobierno del Estado de México trata sobre la eficacia para solucionar problemas endémicos que aquejan a la sociedad y uno de sus mayores retos es hacerlo con apego al Estado de Derecho, ya que estos se refieren al apego de las normas y los valores fundamentales de justicia que rigen la convivencia pacífica de la sociedad, así como derechos y obligaciones de los diferentes actores sociales y políticos.

Junta de Asistencia Privada del Estado de México								
EGRESOS POR PILAR Y/O EJE TRANSVERSAL								
(Miles de Pesos)								
PILAR Y/O EJE TRANSVERSAL	AUTORIZADO	P R E S U P U E S T O 2 0 2 3			TOTAL AUTORIZADO	EJERCIDO	VARIACIÓN	
		ASIGNACIONES Y/O AMPLIACIONES	REDUCCIONES Y/O DISMINUCIONES	IMPORTE			%	
Pilar Social	41,382.6	4,676.8	5,041.7	41,017.7	35,285.4	5,732.3	14.0	
Gobierno Capaz y Responsable	1,586.4	3,510.0	192.8	4,903.6	4,527.6	376.0	7.7	
T O T A L	42,969.0	8,186.8	5,234.5	45,921.3	39,813.0	6,108.3	13.3	
	=====	=====	=====	=====	=====	=====	=====	



J A P E M

FINALIDAD

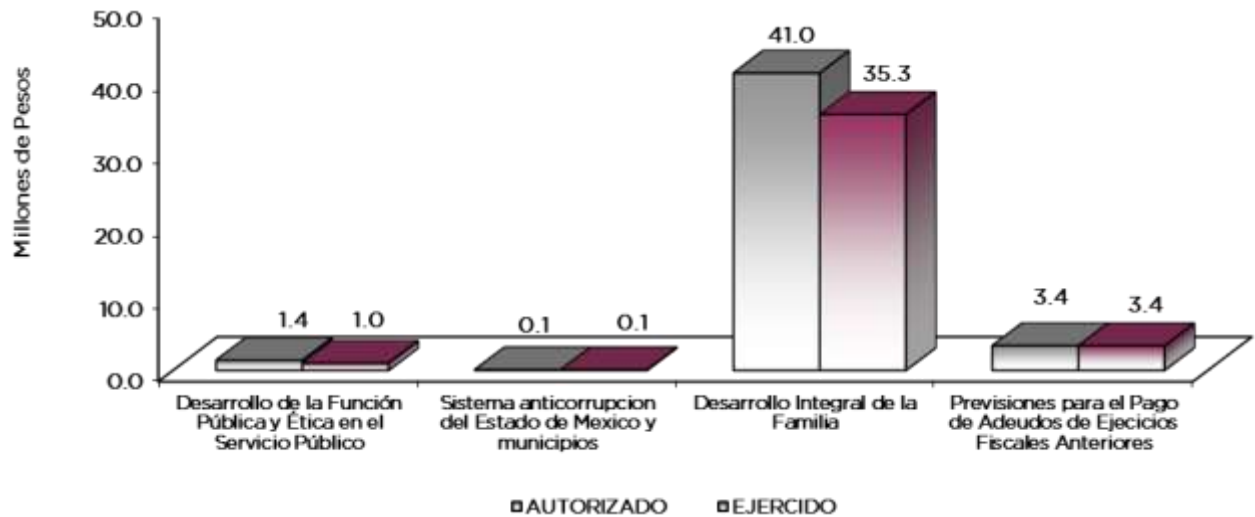
DESARROLLO SOCIAL

En esta finalidad se avanzará en la provisión de servicio a la población en materia de protección Social, Educación, Salud, Vivienda y Servicios a la Comunidad, con lo que se apoyará fundamentalmente la consecución de las metas Nacionales México Incluyente y México con Educación de Calidad.

DESARROLLO INTEGRAL DE LA FAMILIA

La Junta de Asistencia Privada tiene como Programa el Desarrollo Integral de la Familia, a través del proyecto, el cuidado, fomento, desarrollo y vigilancia de las Instituciones de Asistencia Privada dentro del territorio Estatal.

Junta de Asistencia Privada del Estado de México							
EGRESOS POR PROGRAMA							
(Miles de Pesos)							
PROGRAMA	AUTORIZADO	PRESUPUESTO 2023		TOTAL AUTORIZADO	EJERCIDO	VARIACIÓN	
		ASIGNACIONES Y/O AMPLIACIONES	REDUCCIONES Y/O DISMINUCIONES			IMPORTE	%
Desarrollo de la Función Pública y Ética en el Servicio Público	1,441.2	123.7	166.4	1,398.5	1,023.0	375.5	26.9
Sistema anticorrupción del Estado de México y Municipios	145.2	25.5	26.4	144.3	143.8	.5	.3
Desarrollo Integral de la Familia	41,382.6	4,676.8	5,041.7	41,017.7	35,285.4	5,732.3	14.0
Previsiones para el Pago de Adeudos de Ejercicios Fiscales Anteriores	.0	3,360.8	.0	3,360.8	3,360.8	.0	.0
TOTAL	42,969.0	8,186.8	5,234.5	45,921.3	39,813.0	6,108.3	13.3



AVANCE OPERATIVO-PROGRAMÁTICO Y PRESUPUESTAL

GOBIERNO

GOBIERNO CAPAZ Y RESPONSABLE

DESARROLLO DE LA FUNCIÓN PÚBLICA Y ÉTICA EN EL SERVICIO PÚBLICO

010304010101, FISCALIZACIÓN, CONTROL Y EVALUACIÓN DE LA GESTIÓN PÚBLICA JAPEM

Su objetivo, es optimizar la operación del sistema de acciones de control y evaluación que contribuye al manejo eficiente de los recursos públicos, a la generación de alternativas de solución para el cumplimiento de los objetivos institucionales y la transparencia, cuidando que el ejercicio del gasto público se efectúe con apego a la normatividad establecida para tal efecto, dando cumplimiento a las disposiciones de racionalidad y austeridad y disciplina presupuestal.

La Contraloría Interna de la Junta de Asistencia Privada del Estado de México, es quien conforma la fuerza de trabajo, para la realización de auditorías, evaluaciones e inspecciones, testificaciones y participar en reuniones de Órganos Colegiados.

Realizar auditorías, con el propósito de verificar el cumplimiento del marco normativo que regula el funcionamiento de las dependencias y organismos auxiliares del Ejecutivo Estatal y los Ayuntamientos. Esta meta tiene como finalidad llevar a cabo auditorías administrativas, contables, activo fijo y servicios personales. Se tenía programado llevar a cabo 3 auditorías, por lo que la meta se cumplió al 100 por ciento.

Realizar inspecciones a rubros específicos en las dependencias, organismos auxiliares del Ejecutivo Estatal y, en su caso Ayuntamientos, con el propósito de constatar el cumplimiento del marco normativo que los regula. Esta meta tiene como propósito el inspeccionar y verificar que se cumplan las normas y disposiciones en materia de registro y contabilidad, contratación y pago de personal; contratación de servicios y obra; así como, adquisiciones y arrendamientos. De esta forma se programaron 46 inspecciones, de las cuales se realizó el 100 por ciento.

Participar en testificaciones, con el propósito de asegurarse que los actos administrativos se realicen conforme a la normatividad vigente. Esta meta tiene como propósito la verificación de 10 actos oficiales u otros que celebre el Organismo, con la finalidad de dejar constancia de dichos actos, de los cuales se realizaron 3 actos oficiales de contagio elevando la meta programada.

Participación del Órgano Interno de Control en reuniones que por mandato legal o disposición administrativa así lo requiera. Se programaron 24 sesiones y esta meta tiene como propósito la intervención en sesiones del Órgano de Gobierno, Órganos Colegiados y reuniones de trabajo, que por mandato legal o de orden administrativo requieren de servidores públicos representantes de la Contraloría Interna; De esta forma se programaron 24 sesiones, de las cuales se realizaron 24 dando un porcentaje del 100 por ciento.

Realizar acciones de acompañamiento en la atención de auditorías practicadas por los Entes Fiscalizadores Externos. Esta meta tiene como propósito realizar acciones de acompañamiento en la atención de auditorías practicadas por los Entes Fiscalizadores Externos, de las cuales, se programaron 2 acciones, realizando una acción teniendo un porcentaje del 50 por ciento.

Seguimiento a la atención de acciones derivadas de la fiscalización realizada por Entes Fiscalizadores Externos. Esta meta tiene como propósito realizar acciones derivadas de la fiscalización realizada por Entes Fiscalizadores Externos, de las cuales se programó una acción, obteniendo el 100 por ciento.

Seguimiento de atención a las observaciones y acciones de mejora determinadas con motivo de los actos de fiscalización, realizados por la Dirección General y Órgano Interno de Control. Esta meta tiene como propósito realizar el seguimiento en la atención de observaciones y acciones de

J A P E M

mejora, determinadas con motivo de los actos de fiscalización realizados por la Dirección General y Órgano Interno de Control, de las cuales se llevó a cabo una acción, obteniendo el 100 por ciento.

SISTEMA ANTICORRUPCIÓN DEL ESTADO DE MÉXICO Y MUNICIPIOS

010304020204 INVESTIGACIÓN Y SANCIÓN DE FALTAS ADMINISTRATIVAS JAPEM

Determinar la existencia de faltas administrativas atribuibles a servidores públicos y particulares relacionados con hechos de corrupción, mediante un conjunto de acciones y métodos de investigación ágil, que permitan calificar las conductas como faltas administrativas graves o no graves y emitir en su caso, un informe de presunta responsabilidad administrativa.

La Contraloría Interna de la Junta de Asistencia Privada del Estado de México, es quien conforma la fuerza de trabajo, el seguimiento de denuncias, investigaciones y determinar acuerdos.

Atender las denuncias presentadas por los interesados, de lo cual se tenían programadas 14 acciones cumpliendo en un 100 por ciento la atención de denuncias presentadas.

Llevar a cabo investigaciones como resultado de acciones de control y evaluación efectuadas por entes fiscalizadores, para determinar presuntas irregularidades administrativas y decretar acuerdo de archivo o informe de presunta responsabilidad, teniendo programadas 6 acciones cumpliendo en un 100 por ciento la meta.

Llevar a cabo investigaciones que se inician a petición de parte, para determinar acuerdo de archivo o informe de presunta responsabilidad, en este meta las acciones programadas son 7, realizando las mismas y cumpliendo en un 100 por ciento la meta.

DESARROLLO SOCIAL

GOBIERNO SOLIDARIO

DESARROLLO INTEGRAL DE LA FAMILIA

020608040105 FOMENTO, DESARROLLO Y VIGILANCIA DE INSTITUCIONES DE ASISTENCIA PRIVADA JAPEM

Su objeto es incrementar los servicios asistenciales en beneficio de la población marginada del Estado de México, a través de la constitución de Organismos no Gubernamentales en Instituciones de Asistencia Privada, impulsando a las organizaciones de la Sociedad Civil para que se constituyan como IAP, así como la vigilancia del funcionamiento de estas, colaborando con recursos de profesionalización para mejorar la calidad de sus servicios.

Asesorar a organizaciones de la sociedad civil y/o personas para su constitución como IAP con la finalidad de difundir la Ley de Instituciones de Asistencia Privada del Estado de México, se llevó a cabo la asesoría de 144 organismos no Gubernamentales; de los cuales se tenían programados 144 cumpliendo un 100 por ciento.

Dar seguimiento y evaluar las acciones comprometidas de los convenios de coordinación y participación. Con el propósito de validar el cumplimiento y viabilidad de los convenios firmados, se llevaron a cabo 6 reportes de seguimiento a convenios generados y firmados por la JAPEM, de las cuales se cumplieron 6 reportes al finalizar el periodo cumpliendo un 100 por ciento.

Realizar visitas de supervisión a las IAP del Estado de México, para asegurar el cumplimiento de su objetivo asistencial, legal y contable. Se efectuaron 258 visitas de verificación. Capacitar a las IAP para mejorar la calidad de sus servicios. En el Desarrollo de sus programas de capacitación y profesionalización del personal de la Junta de Asistencia Privada del Estado de México y de las



J A P E M

instituciones, tendientes al fortalecimiento de los conocimientos de quienes realizan actividades asistenciales, se proporcionaron 10 talleres cumpliendo a un 100 por ciento.

Promover en medios alternativos de comunicación las actividades que desarrollan las IAP. Con la finalidad de difundir las actividades y servicios que brindan las IAP a través de los diferentes medios de comunicación se realizaron 448 comunicados de los cuales se tenían programados 425 por lo que se cumplió a un 100.2 por ciento.

Gestionar donativos con instancias públicas y/o privadas, así como particulares en beneficio de las Instituciones de Asistencia Privada. Con la finalidad de obtener donativos para generar beneficios directos a las IAP se gestionaron 441 donativos y obteniendo 128 donativos que se tenían como meta por lo que se cumplió dicha meta.

Definir las instituciones a beneficiar con donativos recibidos por la Junta de Asistencia Privada del Estado de México, conforme a las políticas establecidas.

Con la finalidad de apoyar con diferentes bienes, los servicios que brindan las Instituciones de Asistencia Privada, se entregaron 232 donativos de los cuales se tenían programados 232 al finalizar el periodo 2023.

Realizar acciones de colaboración con organismos públicos o privados para fortalecer las actividades de las Instituciones de Asistencia Privada. Se programaron 5 acciones, alcanzando el 100 por ciento respecto a lo programado.

Celebrar Convenios de Colaboración para obtener beneficios para las Instituciones de Asistencia Privada.

Se programaron 3 convenios de colaboración, de los que se llevaron a cabo 3 convenios por lo que se cumplió dicha meta a un 100 por ciento.

Se programaron 5 eventos de diversa índole para promover la constitución de IAP y fortalecer los vínculos con las ya existentes, de los que se llevaron a cabo 5 eventos por lo que se cumplió dicha meta a un 100 por ciento.

En las Acciones de la JAPEM se programaron 12 informes de Instituciones. Por lo que se realizaron 12 Informes de Instituciones que Atienden Niñas, Niños y Adolescentes, alcanzando el 100 por ciento respecto a lo programado.

Se programaron 10 talleres de capacitación a Instituciones de Asistencia Privada para su fortalecimiento, de los que se llevaron a cabo 10 Talleres por lo que se cumplió dicha meta a un 100 por ciento.

J A P E M

Junta de Asistencia Privada del Estado de México
Avance Operativo - Programático y Presupuestal
Enero - Diciembre de 2023

						M E T A S			PRESUPUESTO 2023 (Miles de Pesos)				
FIN	FUN	SF	PP	SP	Pr	DESCRIPCIÓN	UNIDAD DE MEDIDA	PROGRAMADO	ALCANZADO	AVANCE %	AUTORIZADO ANUAL	EJERCIDO	%
						GOBIERNO							
						GOBIERNO CAPAZ Y RESPONSABLE							
						DESARROLLO DE LA FUNCIÓN PÚBLICA Y ÉTICA EN EL SERVICIO PÚBLICO							
01	03	04	01	01	01	FISCALIZACIÓN, CONTROL Y EVALUACIÓN INTERNA DE LA GESTIÓN PÚBLICA					1,398.5	1,023.0	73.1
						Participar en Testificaciones con el Propósito de Asegurarse que los Actos Administrativos se Realicen Conforme a la Normatividad Vigente	Acta	9	10	111.1			
						Participación del Órgano Interno de Control en Reuniones que por Mandato Legal o Disposición Administrativa así lo Requiera	Sesión	24	24	100.0			
						Realizar Inspecciones a Rubros Específicos en las Dependencias, Organismos Auxiliares del Ejecutivo Estatal, con el Propósito de Constatar el Cumplimiento del Marco Normativo que lo Regula	Inspección	44	46	104.5			
						Realizar Auditorías, con el Propósito de Verificar el Cumplimiento del Marco Normativo que Regula el Funcionamiento de las Dependencias y Organismos Auxiliares del Ejecutivo Estatal	Auditoría	3	3	100.0			
						Seguimiento de atención a observaciones y acciones de mejora determinadas con motivo de los actos de fiscalización realizados por la Dirección General y Órgano Interno de Control	Acción	1	0	0.0			
						Realizar acciones de acompañamiento en la atención de auditorías practicadas por los entes Fiscalizadores Externos.	Acción	2	1	50.0			
						Seguimiento a la atención de acciones derivadas de la fiscalización realizadas por entes Fiscalizadores Externos.	Acción	1	1	100.0			
						GOBIERNO							
						GOBIERNO DE RESULTADOS							
						SISTEMA ANTICORRUPCIÓN DEL ESTADO DE MÉXICO Y MUNICIPIOS							
01	03	04	02	02	04	INVESTIGACIÓN Y FALTAS ADMINISTRATIVAS					144.3	143.8	99.6
						Atender las denuncias presentadas por los interesados	Denuncia	14	14	100.0			
						Llevar a cabo investigaciones como resultado de acciones de control y evaluación efectuadas por entes fiscalizadores, para determinar presuntas irregularidades administrativas y decretar acuerdo de archivo o informe de presunta responsabilidad	Investigación	6	6	100.0			
						Llevar a cabo investigaciones que se inician a petición de parte, para determinar acuerdo de archivo o informe de presunta responsabilidad.	Documento	7	7	100.0			
						GOBIERNO SOLIDARIO							
						DESARROLLO INTEGRAL DE LA FAMILIA							
02	06	08	04	01	05	FOMENTO, DESARROLLO Y VIGILANCIA DE INSTITUCIONES DE ASISTENCIA PRIVADA					41,017.7	35,285.4	86.0
						Asesorar de manera virtual y/o presencial a Organizaciones de la Sociedad Civil y/o personas para su constitución como Institución de Asistencia Privada.	Asesoría	144	144	100.0			
						Dar seguimiento y evaluar las acciones comprometidas de los convenios de coordinación y participación.	Reporte	6	6	100.0			
						Celebrar convenios de colaboración para obtener beneficios para las Instituciones de Asistencia Privada.	Convenio	3	3	100.0			
						Realizar visitas de verificación a las Instituciones de Asistencia Privada del Estado de México, para constatar el cumplimiento de sus obligaciones de carácter asistencial, legal y contable.	Visita	258	258	100.0			
						Instrumentar talleres de capacitación para la profesionalización y cumplimiento de la asistencia privada.	Taller	10	10	100.0			
						Gestionar donativos con instancias públicas y/o privadas así como particulares en beneficio de las Instituciones de Asistencia Privada.	Gestión	441	441	100.0			
						Realizar acciones de colaboración con organismos públicos o privados para fortalecer las actividades de las Instituciones de Asistencia Privada.	Acción	5	5	100.0			
						Definir las instituciones a beneficiar con donativos en especie, recibidos por la Junta de Asistencia Privada del Estado de México, conforme a los lineamientos establecidos.	Institución Pública	232	232	100.0			
						Generar un informe mensual de Instituciones de Asistencia Privada, que albergan a niñas, niños y adolescentes.	Informe	12	12	100.0			
						Llevar a cabo eventos de diversa índole para promover la constitución de Instituciones de Asistencia Privada y fortalecer los vínculos con las ya existentes.	Evento	5	5	100.0			
						Difusión de las actividades que desarrollan la Junta de Asistencia Privada del Estado de México e Instituciones de Asistencia Privada.	Acción	425	448	105.4			
						Obtener donativos, con instancias públicas y/o privadas, así como particulares, ya sea de forma directa o por vínculo en beneficio de las Instituciones de Asistencia Privada	Donativo	128	128	100			
						OTROS NO CLASIFICADOS EN FUNCIONES ANTERIORES							
						GOBIERNO CAPAZ Y RESPONSABLE							
						PREVISIÓN PARA EL PAGO DE ADEUDOS DE EJERCICIOS FISCALES ANTERIORES							
04	04	01	01	01	01	PASIVOS DERIVADOS DE EROGACIONES DEVENGADAS Y PENDIENTES DE EJERCICIOS ANTERIORES					3,360.8	3,360.8	100.0
						Registro de Pagos de Adeudos de Ejercicios Fiscales Anteriores	Documento	1	1	100			
						T O T A L							
											45,921.3	39,813.0	86.7
											=====	=====	



J A P E M



ANEXOS ESTABLECIDOS EN DIFERENTES ORDENAMIENTOS



J A P E M



J A P E M

**Relación de Bienes Inmuebles que Componen el Patrimonio
Cuenta Pública 2023
(Miles de Pesos)**

Ente Público: Junta de Asistencia Privada del Estado de México

Código	Descripción de Bienes Inmuebles	Valor en Libros
	Edificios	7,000.0
	T O T A L	7,000.0

**Relación de Bienes Muebles que Componen el Patrimonio
Cuenta Pública 2023
(Miles de Pesos)**

Ente Público: Junta de Asistencia Privada del Estado de México

Código	Descripción de Bienes Muebles	Valor en Libros
	Mobiliario y Equipo de Oficina	1,012.7
	Equipo de Cómputo	1,846.4
	Equipo de Transporte	2,271.4
	T O T A L	5,130.5



J A P E M

Junta de Asistencia Privada del Estado de México
 Cuenta Pública 2023
 Relación de Cuentas Bancarias Productivas Específicas

Fondo, Programa o Convenio	Datos de la Cuenta Bancaria	
	Institución Bancaria	Número de Cuentas
Cheques Cuotas Cinco al Millar	BANORTE	859
Cheques Cuenta gasto Corriente	BANORTE	161



FORMATOS PARA EL CUMPLIMIENTO DE LA LEY DE DISCIPLINA FINANCIERA DE LAS ENTIDADES FEDERATIVAS Y LOS MUNICIPIOS



J A P E M



J A P E M

Junta de Asistencia Privada del Estado de México Estado de Situación Financiera Detallado - LDF Al 31 de Diciembre de 2023 y 2022 (Cifras en Miles de Pesos)					
Concepto	2023	2022	Concepto	2023	2022
ACTIVO			PASIVO		
Activo Circulante			Pasivo Circulante		
a. Efectivo y Equivalentes (a=a1+a2+a3+a4+a5+a6+a7)	5,004.1	4,479.2	a. Cuentas por Pagar a Corto Plazo (a=a1+a2+a3+a4+a5+a6+a7+a8+a9)	1,941.4	3,790.3
a1) Efectivo			a1) Servicios Personales por Pagar a Corto Plazo		
a2) Bancos/Tesorería	5,004.1	4,479.2	a2) Proveedores por Pagar a Corto Plazo	1,941.4	3,790.3
a3) Bancos/Dependencias y Otros			a3) Contratistas por Obras Públicas por Pagar a Corto Plazo		
a4) Inversiones Temporales (Hasta 3 meses)			a4) Participaciones y Aportaciones por Pagar a Corto Plazo		
a5) Fondos con Afectación Específica			a5) Transferencias Otorgadas por Pagar a Corto Plazo		
a6) Depósitos de Fondos de Terceros en Garantía y/o Administración			a6) Intereses, Comisiones y Otros Gastos de la Deuda Pública por Pagar a Corto Plazo		
a7) Otros Efectivos y Equivalentes			a7) Retenciones y Contribuciones por Pagar a Corto Plazo		
b. Derechos a Recibir Efectivo o Equivalentes (b=b1+b2+b3+b4+b5+b6+b7)	809.2	0.0	a8) Devoluciones de la Ley de Ingresos por Pagar a Corto Plazo		
b1) Inversiones Financieras de Corto Plazo			a9) Otras Cuentas por Pagar a Corto Plazo		
b2) Cuentas por Cobrar a Corto Plazo			b. Documentos por Pagar a Corto Plazo (b=b1+b2+b3)	0.0	0.0
b3) Deudores Diversos por Cobrar a Corto Plazo	809.2	0.0	b1) Documentos Comerciales por Pagar a Corto Plazo		
b4) Ingresos por Recuperar a Corto Plazo			b2) Documentos con Contratistas por Obras Públicas por Pagar a Corto Plazo		
b5) Deudores por Anticipos de la Tesorería a Corto Plazo			b3) Otros Documentos por Pagar a Corto Plazo		
b6) Préstamos Otorgados a Corto Plazo			c. Porción a Corto Plazo de la Deuda Pública a Largo Plazo (c=c1+c2)	0.0	0.0
b7) Otros Derechos a Recibir Efectivo o Equivalentes a Corto Plazo			c1) Porción a Corto Plazo de la Deuda Pública		
c. Derechos a Recibir Bienes o Servicios (c=c1+c2+c3+c4+c5)	0.0	0.0	c2) Porción a Corto Plazo de Arrendamiento Financiero		
c1) Anticipo a Proveedores por Adquisición de Bienes y Prestación de Servicios a Corto Plazo			d. Títulos y Valores a Corto Plazo	0.0	0.0
c2) Anticipo a Proveedores por Adquisición de Bienes Inmuebles y Muebles a Corto Plazo			e. Pasivos Diferidos a Corto Plazo (e=e1+e2+e3)		
c3) Anticipo a Proveedores por Adquisición de Bienes Intangibles a Corto Plazo			e1) Ingresos Cobrados por Adelantado a Corto Plazo		
c4) Anticipo a Contratistas por Obras Públicas a Corto Plazo			e2) Intereses Cobrados por Adelantado a Corto Plazo		
c5) Otros Derechos a Recibir Bienes o Servicios a Corto Plazo			e3) Otros Pasivos Diferidos a Corto Plazo		
d. Inventarios (d=d1+d2+d3+d4+d5)	0.0	0.0	f. Fondos y Bienes de Terceros en Garantía y/o Administración a Corto Plazo (f=f1+f2+f3+f4+f5+f6)	0.0	0.0
d1) Inventario de Mercancías para Venta			f1) Fondos en Garantía a Corto Plazo		
d2) Inventario de Mercancías Terminadas			f2) Fondos en Administración a Corto Plazo		
d3) Inventario de Mercancías en Proceso de Elaboración			f3) Fondos Contingentes a Corto Plazo		
d4) Inventario de Materias Primas, Materiales y Suministros para Producción			f4) Fondos de Fideicomisos, Mandatos y Contratos Análogos a Corto Plazo		
d5) Bienes en Tránsito			f5) Otros Fondos de Terceros en Garantía y/o Administración a Corto Plazo		
e. Almacenes			f6) Valores y Bienes en Garantía a Corto Plazo		
f. Estimación por Pérdida o Deterioro de Activos Circulantes (f=f1+f2)	0.0	0.0	g. Provisiones a Corto Plazo (g=g1+g2+g3)	0.0	0.0
f1) Estimaciones para Cuentas Incobrables por Derechos a Recibir Efectivo o Equivalentes			g1) Provisión para Demandas y Juicios a Corto Plazo		
f2) Estimación por Deterioro de Inventarios			g2) Provisión para Contingencias a Corto Plazo		
g. Otros Activos Circulantes (g=g1+g2+g3+g4)	0.0	0.0	g3) Otras Provisiones a Corto Plazo		
g1) Valores en Garantía			h. Otros Pasivos a Corto Plazo (h=h1+h2+h3)	0.0	0.0
g2) Bienes en Garantía (excluye depósitos de fondos)			h1) Ingresos por Clasificar		
g3) Bienes Derivados de Embargos, Decomisos, Aseguramientos y Dación en Pago			h2) Recaudación por Participar		
g4) Adquisición con Fondos de Terceros			h3) Otros Pasivos Circulantes		
IA. Total de Activos Circulantes (IA = a + b + c + d + e + f + g)	5,813.3	4,479.2	IIA. Total de Pasivos Circulantes (IIA = a + b + c + d + e + f + g + h)	1,941.4	3,790.3
Activo No Circulante			Pasivo No Circulante		
a. Inversiones Financieras a Largo Plazo			a. Cuentas por Pagar a Largo Plazo		
b. Derechos a Recibir Efectivo o Equivalentes a Largo Plazo			b. Documentos por Pagar a Largo Plazo		
c. Bienes Inmuebles, Infraestructura y Construcciones en Proceso	7,000.0	7,000.0	c. Deuda Pública a Largo Plazo		
d. Bienes Muebles	5,130.5	4,956.5	d. Pasivos Diferidos a Largo Plazo		
e. Activos Intangibles			e. Fondos y Bienes de Terceros en Garantía y/o en Administración a Largo Plazo		
f. Depreciación, Deterioro y Amortización Acumulada de Bienes	-6,193.4	-5,854.7	f. Provisiones a Largo Plazo		
g. Activos Diferidos	2.0	2.0	IIIB. Total de Pasivos No Circulantes (IIIB = a + b + c + d + e + f)	0.0	0.0
h. Estimación por Pérdida o Deterioro de Activos no Circulantes			II. Total del Pasivo (II = IIA + IIIB)	1,941.4	3,790.3
i. Otros Activos no Circulantes			HACIENDA PÚBLICA/PATRIMONIO		
IB. Total de Activos No Circulantes (IB = a + b + c + d + e + f + g + h + i)	5,939.1	6,103.8	IIIA. Hacienda Pública/Patrimonio Contribuido (IIIA = a + b + c)	134.7	134.7
I. Total del Activo (I = IA + IB)	11,752.4	10,583.0	a. Aportaciones	134.7	134.7
			b. Donaciones de Capital		
			c. Actualización de la Hacienda Pública/Patrimonio		
			IIIB. Hacienda Pública/Patrimonio Generado (IIIB = a + b + c + d + e)	9,676.3	6,658.0
			a. Resultados del Ejercicio (Ahorro/ Desahorro)	3,018.3	-230.3
			b. Resultados de Ejercicios Anteriores	6,594.8	6,825.1
			c. Revalúos	63.2	63.2
			d. Reservas		
			e. Rectificaciones de Resultados de Ejercicios Anteriores		
			IIIC. Exceso o Insuficiencia en la Actualización de la Hacienda Pública/Patrimonio (IIIC=a+b)	0.0	0.0
			a. Resultado por Posición Monetaria		
			b. Resultado por Tenencia de Activos no Monetarios		
			III. Total Hacienda Pública/Patrimonio (III = IIIA + IIIB + IIIC)	9,811.0	6,792.7
			IV. Total del Pasivo y Hacienda Pública/Patrimonio (IV = II + III)	11,752.4	10,583.0



J A P E M

Junta de Asistencia Privada del Estado de México
Informe Analítico de la Deuda Pública y Otros Pasivos - LDF
Al 31 de Diciembre de 2022 y 2023

Denominación de la Deuda Pública y Otros Pasivos (c)	Saldo al 31 de Diciembre de 2022 (d)	Disposiciones del Período (e)	Amortizaciones del Período (f)	Revaluaciones, Reclasificaciones y Otros Ajustes (g)	Saldo Final del Período (h) h=d+e-f+g	Pago de Intereses del Período (i)	Pago de Comisiones y demás Costos Asociados Durante el Período (j)
1. Deuda Pública (1=A+B)	0.0	0.0	0.0	0.0	0.0	0.0	
A. Corto Plazo (A=a1+a2+a3)	0.0	0.0	0.0	0.0	0.0	0.0	
a1) Instituciones de Crédito							
a2) Títulos y Valores							
a3) Arrendamientos Financieros							
B. Largo Plazo (B=b1+b2+b3)	0.0	0.0	0.0	0.0	0.0	0.0	
b1) Instituciones de Crédito							
b2) Títulos y Valores							
b3) Arrendamientos Financieros							
2. Otros Pasivos	3,790.3				1,941.4		
3. Total de la Deuda Pública y Otros Pasivos (3=1+2)	3,790.3	0.0	0.0	0.0	1,941.4		
4. Deuda Contingente 1 (Informativo)	0.0	0.0	0.0	0.0	0.0	0.0	
A. Deuda Contingente 1							
B. Deuda Contingente 2							
C. Deuda Contingente XX							
5. Valor de Instrumentos Bono Cupón Cero 2 (Informativo)	0.0	0.0	0.0	0.0	0.0	0.0	
A. Instrumento Bono Cupón Cero 1							
B. Instrumento Bono Cupón Cero 2							
C. Instrumento Bono Cupón Cero XX							

1 Se refiere a cualquier Financiamiento sin fuente o garantía de pago definida, que sea asumida de manera solidaria o subsidiaria por las Entidades Federativas con sus Municipios, organismos descentralizados y empresas de participación estatal mayoritaria y fideicomisos, locales o municipales, y por los Municipios con sus respectivos organismos descentralizados y empresas de participación municipal mayoritaria.

2 Se refiere al valor del Bono Cupón Cero que respalda el pago de los créditos asociados al mismo (Activo).

Obligaciones a Corto Plazo (k)	Monto Contratado (l)	Plazo Pactado (m)	Tasa de Interés (n)	Comisiones y Costos Relacionados (o)	Tasa Efectiva (p)
6. Obligaciones a Corto Plazo (Informativo)					
A. Crédito 1					
B. Crédito 2					
C. Crédito XX					



J A P E M

Junta de Asistencia privada del Estado de México Informe Analítico de Obligaciones Diferentes de Financiamientos Al 31 de Diciembre de 2023 (Miles de Pesos)										
Denominación de las Obligaciones Diferentes de Financiamiento (c)	Fecha del Contrato (d)	Fecha de Inicio de Operación del Proyecto (e)	Fecha de Vencimiento (f)	Monto de la Inversión Pactado (g)	Plazo Pactado (h)	Monto Promedio Mensual del Pago de la Contraprestación (i)	Monto Promedio Mensual del Pago de la Contraprestación Correspondiente al Pago de Inversión (j)	Monto Pagado de la Inversión al XX de XXXX de 20XX (k)	Monto Pagado de la Inversión Actualizado al XX de XXXX de 20XX (l)	Saldo Pendiente por Pagar de la Inversión al XX de XXXX de 20XX (m = g - l)
A. Asociaciones Público Privadas (APP's) (A=a+b+c+d)				0.0		0.0	0.0			0.0
a) APP 1										0.0
b) APP 2										0.0
c) APP 3										0.0
d) APP XX										0.0
B. Otros Instrumentos (B=a+b+c+d)				0.0		0.0	0.0			0.0
a) Otro Instrumento 1										0.0
b) Otro Instrumento 2										0.0
c) Otro Instrumento 3										0.0
d) Otro Instrumento XX										0.0
C. Total de Obligaciones Diferentes de Financiamiento (C=A+B)				0.0		0.0	0.0			0.0



J A P E M

Junta de Asistencia Privada del Estado de México
Balance Presupuestario
Del 1 de Enero al 31 de Diciembre de 2023
(Miles de Pesos)

Concepto	Estimado / Aprobado	Devengado	Recaudado / Pagado
A. Ingresos Totales (A = A1+A2+A3)	42,969.0	41,576.6	41,576.6
A1. Ingresos de Libre Disposición	42,969.0	39,635.2	39,635.2
A2. Transferencias Federales Etiquetadas			
A3. Financiamiento Neto	0.0	1,941.4	1,941.4
B. Egresos Presupuestarios¹ (B = B1+B2)	42,969.0	39,813.0	38,388.3
B1. Gasto No Etiquetado (sin incluir Amortización de la Deuda Pública)	42,969.0	39,813.0	38,388.3
B2. Gasto Etiquetado (sin incluir Amortización de la Deuda Pública)			
C. Remanentes del Ejercicio Anterior (C = C1 + C2)	0.0	0.0	0.0
C1. Remanentes de Ingresos de Libre Disposición Aplicados en el Período			
C2. Remanentes de Transferencias Federales Etiquetadas Aplicados en el Período			
I. Balance Presupuestario (I = A - B + C)	0.0	1,763.6	3,188.3
II. Balance Presupuestario sin Financiamiento Neto (II = I - A3)	0.0	-177.8	1,246.9
III. Balance Presupuestario sin Financiamiento Neto y sin Remanentes del Ejercicio Anterior (III= II - C)	0.0	-177.8	1,246.9

Concepto	Aprobado	Devengado	Pagado
E. Intereses, Comisiones y Gastos de la Deuda (E = E1+E2)	0.0	0.0	0.0
E1. Intereses, Comisiones y Gastos de la Deuda con Gasto No Etiquetado			
E2. Intereses, Comisiones y Gastos de la Deuda con Gasto Etiquetado			
IV. Balance Primario (IV = III + E)	0.0	-177.8	1,246.9

Concepto	Estimado/ Aprobado	Devengado	Recaudado / Pagado
F. Financiamiento (F = F1 + F2)	0.0	0.0	0.0
F1. Financiamiento con Fuente de Pago de Ingresos de Libre Disposición			
F2. Financiamiento con Fuente de Pago de Transferencias Federales Etiquetadas			
G. Amortización de la Deuda (G = G1 + G2)	0.0	0.0	0.0
G1. Amortización de la Deuda Pública con Gasto No Etiquetado			
G2. Amortización de la Deuda Pública con Gasto Etiquetado			
A3. Financiamiento Neto (A3 = F - G)	0.0	0.0	0.0

Concepto	Estimado/ Aprobado	Devengado	Recaudado / Pagado
A1. Ingresos de Libre Disposición	42,969.0	39,635.2	39,635.2
A3.1 Financiamiento Neto con Fuente de Pago de Ingresos de Libre Disposición (A3.1 = F1 - G1)	0.0	1,941.4	1,941.4
F1. Financiamiento con Fuente de Pago de Ingresos de Libre Disposición	0.0	1,941.4	1,941.4
G1. Amortización de la Deuda Pública con Gasto No Etiquetado			
B1. Gasto No Etiquetado (sin incluir Amortización de la Deuda Pública)	42,969.0	39,813.0	38,388.3
C1. Remanentes de Ingresos de Libre Disposición Aplicados en el Período			
V. Balance Presupuestario de Recursos Disponibles (V = A1 + A3.1 - B1 + C1)	0.0	1,763.6	3,188.3
VI. Balance Presupuestario de Recursos Disponibles sin Financiamiento Neto (VI = V - A3.1)	0.0	-177.8	1,246.9

Concepto	Estimado/ Aprobado	Devengado	Recaudado / Pagado
A2. Transferencias Federales Etiquetadas			
A3.2 Financiamiento Neto con Fuente de Pago de Transferencias Federales Etiquetadas (A3.2 = F2 - G2)	0.0	0.0	0.0
F2. Financiamiento con Fuente de Pago de Transferencias Federales Etiquetadas			
G2. Amortización de la Deuda Pública con Gasto Etiquetado			
B2. Gasto Etiquetado (sin incluir Amortización de la Deuda Pública)	0.0	0.0	0.0
C2. Remanentes de Transferencias Federales Etiquetadas Aplicados en el Período			
VII. Balance Presupuestario de Recursos Etiquetados (VII = A2 + A3.2 - B2 + C2)	0.0	0.0	0.0
VIII. Balance Presupuestario de Recursos Etiquetados sin Financiamiento Neto (VIII = VII - A3.2)	0.0	0.0	0.0



J A P E M

Junta de Asistencia Privada del Estado de México						
Estado Analfítico de Ingresos Detallado - LDF						
Del 1 de Enero al 31 de Diciembre de 2023						
(Miles de Pesos)						
Concepto	Ingreso					Diferencia
	Estimado	Ampliaciones/ (Reducciones)	Modificado	Devengado	Recaudado	
Ingresos de Libre Disposición						
A. Impuestos			0.0			0.0
B. Cuotas y Aportaciones de Seguridad Social			0.0			0.0
C. Contribuciones de Mejoras			0.0			0.0
D. Derechos			0.0			0.0
E. Productos			0.0	13.2	13.2	13.2
F. Aprovechamientos			0.0			0.0
G. Ingresos por Ventas de Bienes y Servicios	10,800.0	-408.5	10,391.5	5,785.1	5,785.1	-5,014.9
H. Participaciones (H=h1+h2+h3+h4+h5+h6+h7+h8+h9+h10+h11)	0.0	0.0	0.0	0.0	0.0	0.0
h1) Fondo General de Participaciones			0.0			0.0
h2) Fondo de Fomento Municipal			0.0			0.0
h3) Fondo de Fiscalización y Recaudación			0.0			0.0
h4) Fondo de Compensación			0.0			0.0
h5) Fondo de Extracción de Hidrocarburos			0.0			0.0
h6) Impuesto Especial Sobre Producción y Servicios			0.0			0.0
h7) 0.136% de la Recaudación Federal Participable			0.0			0.0
h8) 3.17% Sobre Extracción de Petróleo			0.0			0.0
h9) Gasolinas y Diésel			0.0			0.0
h10) Fondo del Impuesto Sobre la Renta			0.0			0.0
h11) Fondo de Estabilización de los Ingresos de las Entidades Federativas			0.0			0.0
I. Incentivos Derivados de la Colaboración Fiscal (I=i1+i2+i3+i4+i5)	0.0	0.0	0.0	0.0	0.0	0.0
i1) Tenencia o Uso de Vehículos			0.0			0.0
i2) Fondo de Compensación ISAN			0.0			0.0
i3) Impuesto Sobre Automóviles Nuevos			0.0			0.0
i4) Fondo de Compensación de Repecos-Intermedios			0.0			0.0
i5) Otros Incentivos Económicos			0.0			0.0
J. Transferencias	32,169.0		32,169.0	33,836.9	33,836.9	1,667.9
K. Convenios	0.0	0.0	0.0	0.0	0.0	0.0
k1) Otros Convenios y Subsidios			0.0			0.0
L. Otros Ingresos de Libre Disposición (L=l1+l2)	0.0	0.0	0.0	0.0	0.0	0.0
l1) Participaciones en Ingresos Locales			0.0			0.0
l2) Otros Ingresos de Libre Disposición			0.0			0.0
I. Total de Ingresos de Libre Disposición (I=A+B+C+D+E+F+G+H+I+J+K+L)	42,969.0	-408.5	42,560.5	39,635.2	39,635.2	-3,333.8
Ingresos Excedentes de Ingresos de Libre Disposición			0.0			0.0
Transferencias Federales Etiquetadas						
A. Aportaciones (A=a1+a2+a3+a4+a5+a6+a7+a8)	0.0	0.0	0.0	0.0	0.0	0.0
a1) Fondo de Aportaciones para la Nómina Educativa y Gasto Operativo			0.0			0.0
a2) Fondo de Aportaciones para los Servicios de Salud			0.0			0.0
a3) Fondo de Aportaciones para la Infraestructura Social			0.0			0.0
a4) Fondo de Aportaciones para el Fortalecimiento de los Municipios y de las Demarcaciones Territoriales del Distrito Federal			0.0			0.0
a5) Fondo de Aportaciones Múltiples			0.0			0.0
a6) Fondo de Aportaciones para la Educación Tecnológica y de Adultos			0.0			0.0
a7) Fondo de Aportaciones para la Seguridad Pública de los Estados y del Distrito Federal			0.0			0.0
a8) Fondo de Aportaciones para el Fortalecimiento de las Entidades Federativas			0.0			0.0
B. Convenios (B=b1+b2+b3+b4)	0.0	0.0	0.0	0.0	0.0	0.0
b1) Convenios de Protección Social en Salud			0.0			0.0
b2) Convenios de Descentralización			0.0			0.0
b3) Convenios de Reasignación			0.0			0.0
b4) Otros Convenios y Subsidios			0.0			0.0
C. Fondos Distintos de Aportaciones (C=c1+c2)	0.0	0.0	0.0	0.0	0.0	0.0
c1) Fondo para Entidades Federativas y Municipios Productores de Hidrocarburos			0.0			0.0
c2) Fondo Minero			0.0			0.0
D. Transferencias, Subsidios y Subvenciones, y Pensiones y Jubilaciones			0.0			0.0
E. Otras Transferencias Federales Etiquetadas			0.0			0.0
II. Total de Transferencias Federales Etiquetadas (II = A + B + C + D + E)	0.0	0.0	0.0	0.0	0.0	0.0
III. Ingresos Derivados de Financiamientos (III = A)	0.0	3,360.8	3,360.8	1,941.4	1,941.4	1,941.4
A. Ingresos Derivados de Financiamientos	0.0	3,360.8	3,360.8	1,941.4	1,941.4	1,941.4
IV. Total de Ingresos (IV = I + II + III)	42,969.0	2,952.3	45,921.3	41,576.6	41,576.6	-1,392.4
Datos Informativos						
1. Ingresos Derivados de Financiamientos con Fuente de Pago de Ingresos de Libre Disposición			0.0			0.0
2. Ingresos Derivados de Financiamientos con Fuente de Pago de Transferencias Federales Etiquetadas			0.0			0.0
3. Ingresos Derivados de Financiamientos (3 = 1 + 2)	0.0	0.0	0.0	0.0	0.0	0.0



J A P E M

Junta de Asistencia Privada del Estado de México
 Estado Analítico del Ejercicio del Presupuesto de Egresos Detallado
 Clasificación por Objeto del Gasto (Capítulo y Concepto)
 Del 1 de Enero al 31 de Diciembre de 2023
 (Miles de Pesos)

Concepto	Egresos					Subejercicio
	Aprobado	Ampliaciones/ (Reducciones)	Modificado	Devengado	Pagado	
I. Gasto No Etiquetado (I=A+B+C+D+E+F+G+H+I)	42,969.0	2,982.3	45,951.3	39,813.0	38,388.3	6,138.3
A. Servicios Personales (A=a1+a2+a3+a4+a5+a6+a7)	19,178.3	0.1	19,178.4	16,091.3	15,954.6	3,087.1
a1) Remuneraciones al Personal de Carácter Permanente	7,066.8	-1,563.5	5,503.3	4,940.1	4,940.1	563.2
a2) Remuneraciones al Personal de Carácter Transitorio	2,263.4	-136.5	2,126.9	1,436.3	1,429.8	690.6
a3) Remuneraciones Adicionales y Especiales	6,278.8	1,200.5	7,479.3	6,220.3	6,132.1	1,259.0
a4) Seguridad Social	2,295.5	306.0	2,601.5	2,301.8	2,285.7	299.7
a5) Otras Prestaciones Sociales y Económicas	973.9	39.7	1,013.6	783.6	783.1	230.0
a6) Previsiones	0.0	0.0	0.0	0.0	0.0	0.0
a7) Pago de Estímulos a Servidores Públicos	299.9	153.9	453.8	409.2	383.8	44.6
B. Materiales y Suministros (B=b1+b2+b3+b4+b5+b6+b7+b8+b9)	1,177.6	-57.4	1,120.2	973.9	860.9	146.3
b1) Materiales de Administración, Emisión de Documentos y Artículos Oficiales	909.5	-20.8	888.7	803.7	690.7	85.0
b2) Alimentos y Utensilios	28.0	6.6	34.6	21.7	21.7	12.9
b3) Materias Primas y Materiales de Producción y Comercialización			0.0			0.0
b4) Materiales y Artículos de Construcción y de Reparación			0.0			0.0
b5) Productos Químicos, Farmacéuticos y de Laboratorio			0.0			0.0
b6) Combustibles, Lubricantes y Aditivos	228.9	-43.4	185.5	138.5	138.5	47.0
b7) Vestuario, Blancos, Prendas de Protección y Artículos Deportivos	11.2	-1.2	10.0	10.0	10.0	0.0
b8) Materiales y Suministros Para Seguridad			0.0			0.0
b9) Herramientas, Refacciones y Accesorios Menores		1.4	1.4			1.4
C. Servicios Generales (C=c1+c2+c3+c4+c5+c6+c7+c8+c9)	4,569.1	-321.3	4,247.8	3,549.9	2,380.1	697.9
c1) Servicios Básicos	208.0	41.4	249.4	238.6	224.7	10.8
c2) Servicios de Arrendamiento	15.3	-12.2	3.1			3.1
c3) Servicios Profesionales, Científicos, Técnicos y Otros Servicios	1,099.3	-167.5	931.8	868.0	713.3	63.8
c4) Servicios Financieros, Bancarios y Comerciales	367.3	-40.9	326.4	251.2	251.2	75.2
c5) Servicios de Instalación, Reparación, Mantenimiento y Conservación	1,645.9	202.2	1,848.1	1,536.6	655.0	311.5
c6) Servicios de Comunicación Social y Publicidad	48.1	-14.0	34.1	19.5	19.5	14.6
c7) Servicios de Traslado y Viáticos	76.4	-39.2	37.2	28.0	28.0	9.2
c8) Servicios Oficiales	365.8	-138.5	227.3	185.2	116.0	42.1
c9) Otros Servicios Generales	743.0	-152.6	590.4	422.8	372.4	167.6
D. Transferencias, Asignaciones, Subsidios y Otras Ayudas (D=d1+d2+d3+d4+d5+d6+d7+d8+d9)	17,774.1	0.0	17,774.1	15,571.0	15,571.0	2,203.1
d1) Transferencias Internas y Asignaciones al Sector Público			0.0			0.0
d2) Transferencias al Resto del Sector Público			0.0			0.0
d3) Subsidios y Subvenciones			0.0			0.0
d4) Ayudas Sociales			0.0			0.0
d5) Pensiones y Jubilaciones			0.0			0.0
d6) Transferencias a Fideicomisos, Mandatos y Otros Análogos			0.0			0.0
d7) Transferencias a la Seguridad Social			0.0			0.0
d8) Donativos	17,774.1		17,774.1	15,571.0	15,571.0	2,203.1
d9) Transferencias al Exterior			0.0			0.0
E. Bienes Muebles, Inmuebles e Intangibles (E=e1+e2+e3+e4+e5+e6+e7+e8+e9)	269.9	0.1	270.0	266.1	260.9	3.9
e1) Mobiliario y Equipo de Administración	269.9	-86.8	183.1	179.2	174.0	3.9
e2) Mobiliario y Equipo Educativo y Recreativo			0.0			0.0
e3) Equipo e Instrumental Médico y de Laboratorio			0.0			0.0
e4) Vehículos y Equipo de Transporte			0.0			0.0
e5) Equipo de Defensa y Seguridad			0.0			0.0
e6) Maquinaria, Otros Equipos y Herramientas			0.0			0.0
e7) Activos Biológicos			0.0			0.0
e8) Bienes Inmuebles		86.9	86.9	86.9	86.9	0.0
e9) Activos Intangibles			0.0			0.0
F. Inversión Pública (F=f1+f2+f3)	0.0	0.0	0.0	0.0	0.0	0.0
f1) Obra Pública en Bienes de Dominio Público			0.0			0.0
f2) Obra Pública en Bienes Propios			0.0			0.0
f3) Proyectos Productivos y Acciones de Fomento			0.0			0.0
G. Inversiones Financieras y Otras Provisiones (G=g1+g2+g3+g4+g5+g6+g7)	0.0	0.0	0.0	0.0	0.0	0.0
g1) Inversiones Para el Fomento de Actividades Productivas			0.0			0.0
g2) Acciones y Participaciones de Capital			0.0			0.0
g3) Compra de Títulos y Valores			0.0			0.0
g4) Concesión de Préstamos			0.0			0.0
g5) Inversiones en Fideicomisos, Mandatos y Otros Análogos			0.0			0.0
Fideicomiso de Desastres Naturales (Informativo)			0.0			0.0
g6) Otras Inversiones Financieras			0.0			0.0
g7) Provisiones para Contingencias y Otras Erogaciones Especiales			0.0			0.0
H. Participaciones y Aportaciones (H=h1+h2+h3)	0.0	0.0	0.0	0.0	0.0	0.0
h1) Participaciones			0.0			0.0
h2) Aportaciones			0.0			0.0
h3) Convenios			0.0			0.0
I. Deuda Pública (I=i1+i2+i3+i4+i5+i6+i7)	0.0	3,360.8	3,360.8	3,360.8	3,360.8	0.0
i1) Amortización de la Deuda Pública			0.0			0.0
i2) Intereses de la Deuda Pública			0.0			0.0
i3) Comisiones de la Deuda Pública			0.0			0.0
i4) Gastos de la Deuda Pública			0.0			0.0
i5) Costo por Coberturas			0.0			0.0
i6) Apoyos Financieros			0.0			0.0
I7) Adeudos de Ejercicios Fiscales Anteriores (ADEFAS)	0.0	3,360.8	3,360.8	3,360.8	3,360.8	0.0



J A P E M

Concepto	Egresos					Subejercicio
	Aprobado	Ampliaciones/ (Reducciones)	Modificado	Devengado	Pagado	
II. Gasto Etiquetado (II=A+B+C+D+E+F+G+H+I)	0.0	0.0	0.0	0.0	0.0	0.0
A. Servicios Personales (A=a1+a2+a3+a4+a5+a6+a7)	0.0	0.0	0.0	0.0	0.0	0.0
a1) Remuneraciones al Personal de Carácter Permanente				0.0		0.0
a2) Remuneraciones al Personal de Carácter Transitorio				0.0		0.0
a3) Remuneraciones Adicionales y Especiales				0.0		0.0
a4) Seguridad Social				0.0		0.0
a5) Otras Prestaciones Sociales y Económicas				0.0		0.0
a6) Previsiones				0.0		0.0
a7) Pago de Estímulos a Servidores Públicos				0.0		0.0
B. Materiales y Suministros (B=b1+b2+b3+b4+b5+b6+b7+b8+b9)	0.0	0.0	0.0	0.0	0.0	0.0
b1) Materiales de Administración, Emisión de Documentos y Artículos Oficiales				0.0		0.0
b2) Alimentos y Utensilios				0.0		0.0
b3) Materias Primas y Materiales de Producción y Comercialización				0.0		0.0
b4) Materiales y Artículos de Construcción y de Reparación				0.0		0.0
b5) Productos Químicos, Farmacéuticos y de Laboratorio				0.0		0.0
b6) Combustibles, Lubricantes y Aditivos				0.0		0.0
b7) Vestuario, Blancos, Prendas de Protección y Artículos Deportivos				0.0		0.0
b8) Materiales y Suministros Para Seguridad				0.0		0.0
b9) Herramientas, Refacciones y Accesorios Menores				0.0		0.0
C. Servicios Generales (C=c1+c2+c3+c4+c5+c6+c7+c8+c9)	0.0	0.0	0.0	0.0	0.0	0.0
c1) Servicios Básicos				0.0		0.0
c2) Servicios de Arrendamiento				0.0		0.0
c3) Servicios Profesionales, Científicos, Técnicos y Otros Servicios				0.0		0.0
c4) Servicios Financieros, Bancarios y Comerciales				0.0		0.0
c5) Servicios de Instalación, Reparación, Mantenimiento y Conservación				0.0		0.0
c6) Servicios de Comunicación Social y Publicidad				0.0		0.0
c7) Servicios de Traslado y Viáticos				0.0		0.0
c8) Servicios Oficiales				0.0		0.0
c9) Otros Servicios Generales				0.0		0.0
D. Transferencias, Asignaciones, Subsidios y Otras Ayudas (D=d1+d2+d3+d4+d5+d6+d7+d8+d9)	0.0	0.0	0.0	0.0	0.0	0.0
d1) Transferencias Internas y Asignaciones al Sector Público				0.0		0.0
d2) Transferencias al Resto del Sector Público				0.0		0.0
d3) Subsidios y Subvenciones				0.0		0.0
d4) Ayudas Sociales				0.0		0.0
d5) Pensiones y Jubilaciones				0.0		0.0
d6) Transferencias a Fideicomisos, Mandatos y Otros Análogos				0.0		0.0
d7) Transferencias a la Seguridad Social				0.0		0.0
d8) Donativos				0.0		0.0
d9) Transferencias al Exterior				0.0		0.0
E. Bienes Muebles, Inmuebles e Intangibles (E=e1+e2+e3+e4+e5+e6+e7+e8+e9)	0.0	0.0	0.0	0.0	0.0	0.0
e1) Mobiliario y Equipo de Administración				0.0		0.0
e2) Mobiliario y Equipo Educativo y Recreativo				0.0		0.0
e3) Equipo e Instrumental Médico y de Laboratorio				0.0		0.0
e4) Vehículos y Equipo de Transporte				0.0		0.0
e5) Equipo de Defensa y Seguridad				0.0		0.0
e6) Maquinaria, Otros Equipos y Herramientas				0.0		0.0
e7) Activos Biológicos				0.0		0.0
e8) Bienes Inmuebles				0.0		0.0
e9) Activos Intangibles				0.0		0.0
F. Inversión Pública (F=f1+f2+f3)	0.0	0.0	0.0	0.0	0.0	0.0
f1) Obra Pública en Bienes de Dominio Público				0.0		0.0
f2) Obra Pública en Bienes Propios				0.0		0.0
f3) Proyectos Productivos y Acciones de Fomento				0.0		0.0
G. Inversiones Financieras y Otras Provisiones (G=g1+g2+g3+g4+g5+g6+g7)	0.0	0.0	0.0	0.0	0.0	0.0
g1) Inversiones Para el Fomento de Actividades Productivas				0.0		0.0
g2) Acciones y Participaciones de Capital				0.0		0.0
g3) Compra de Títulos y Valores				0.0		0.0
g4) Concesión de Préstamos				0.0		0.0
g5) Inversiones en Fideicomisos, Mandatos y Otros Análogos				0.0		0.0
Fideicomiso de Desastres Naturales (Informativo)				0.0		0.0
g6) Otras Inversiones Financieras				0.0		0.0
g7) Provisiones para Contingencias y Otras Erogaciones Especiales				0.0		0.0
H. Participaciones y Aportaciones (H=h1+h2+h3)	0.0	0.0	0.0	0.0	0.0	0.0
h1) Participaciones				0.0		0.0
h2) Aportaciones				0.0		0.0
h3) Convenios				0.0		0.0
I. Deuda Pública (I=i1+i2+i3+i4+i5+i6+i7)	0.0	0.0	0.0	0.0	0.0	0.0
i1) Amortización de la Deuda Pública				0.0		0.0
i2) Intereses de la Deuda Pública				0.0		0.0
i3) Comisiones de la Deuda Pública				0.0		0.0
i4) Gastos de la Deuda Pública				0.0		0.0
i5) Costo por Coberturas				0.0		0.0
i6) Apoyos Financieros				0.0		0.0
i7) Adeudos de Ejercicios Fiscales Anteriores (ADEFAS)				0.0		0.0
III. Total de Egresos (III = I + II)	42,969.0	2,982.3	45,951.3	39,813.0	38,388.3	6,138.3



J A P E M

Junta de Asistencia Privada del Estado de México
 Estado Analítico del Ejercicio del Presupuesto de Egresos Detallado
 Clasificación Administrativa
 Del 1 de Enero al 31 de Diciembre de 2023
 (Miles de Pesos)

Concepto (c)	Egresos					Subejercicio
	Aprobado	Ampliaciones/ (Reducciones)	Modificado	Devengado	Pagado	
I. Gasto No Etiquetado (I=A+B+C+D+E+F+G+H)	42,969.0	2,952.3	45,921.3	39,813.0	38,388.3	6,108.3
229C03 Junta de Asistencia Privada del Estado de México	42,969.0	2,952.3	45,921.3	39,813.0	38,388.3	6,108.3
II. Gasto Etiquetado (II=A+B+C+D+E+F+G+H)	0.0	0.0	0.0	0.0	0.0	0.0
Nombre del Ente Público (CLAVE)			0.0			0.0
III. Total de Egresos (III = I + II)	42,969.0	2,952.3	45,921.3	39,813.0	38,388.3	6,108.3



J A P E M

Junta de Asistencia Privada del Estado de México Estado Analítico del Ejercicio del Presupuesto de Egresos Detallado Clasificación Funcional (Finalidad y Función) Del 1 de Enero al 31 de Diciembre de 2023 (Miles de Pesos)						
Concepto (c)	Egresos					Subejercicio (e)
	Aprobado (d)	Ampliaciones/ (Reducciones)	Modificado	Devengado	Pagado	
I. Gasto No Etiquetado (I=A+B+C+D)	42,969.0	2,952.3	45,921.3	39,813.0	38,388.3	6,108.3
A. Gobierno (A=a1+a2+a3+a4+a5+a6+a7+a8)	1,586.3	-43.6	1,542.7	1,166.8	1,141.8	375.9
a1) Legislación			0.0			0.0
a2) Justicia			0.0			0.0
a3) Coordinación de la Política de Gobierno	1,586.3	-43.6	1,542.7	1,166.8	1,141.8	375.9
a4) Relaciones Exteriores			0.0			0.0
a5) Asuntos Financieros y Hacendarios			0.0			0.0
a6) Seguridad Nacional			0.0			0.0
a7) Asuntos de Orden Público y de Seguridad Interior			0.0			0.0
a8) Otros Servicios Generales			0.0			0.0
B. Desarrollo Social (B=b1+b2+b3+b4+b5+b6+b7)	41,382.7	-364.9	41,017.8	35,285.4	33,885.7	5,732.4
b1) Protección Ambiental			0.0			0.0
b2) Vivienda y Servicios a la Comunidad			0.0			0.0
b3) Salud			0.0			0.0
b4) Recreación, Cultura y Otras Manifestaciones Sociales			0.0			0.0
b5) Educación			0.0			0.0
b6) Protección Social	41,382.7	-364.9	41,017.8	35,285.4	33,885.7	5,732.4
b7) Otros Asuntos Sociales			0.0			0.0
C. Desarrollo Económico (C=c1+c2+c3+c4+c5+c6+c7+c8+c9)	0.0	0.0	0.0	0.0	0.0	0.0
c1) Asuntos Económicos, Comerciales y Laborales en General			0.0			0.0
c2) Agropecuaria, Silvicultura, Pesca y Caza			0.0			0.0
c3) Combustibles y Energía			0.0			0.0
c4) Minería, Manufacturas y Construcción			0.0			0.0
c5) Transporte			0.0			0.0
c6) Comunicaciones			0.0			0.0
c7) Turismo			0.0			0.0
c8) Ciencia, Tecnología e Innovación			0.0			0.0
c9) Otras Industrias y Otros Asuntos Económicos			0.0			0.0
D. Otras No Clasificadas en Funciones Anteriores (D=d1+d2+d3+d4)	0.0	3,360.8	3,360.8	3,360.8	3,360.8	0.0
d1) Transacciones de la Deuda Pública / Costo Financiero de la Deuda			0.0			0.0
d2) Transferencias, Participaciones y Aportaciones Entre Diferentes Niveles y Órdenes de Gobierno			0.0			0.0
d3) Saneamiento del Sistema Financiero			0.0			0.0
d4) Adeudos de Ejercicios Fiscales Anteriores	0.0	3,360.8	3,360.8	3,360.8	3,360.8	0.0
II. Gasto Etiquetado (II=A+B+C+D)	0.0	0.0	0.0	0.0	0.0	0.0
A. Gobierno (A=a1+a2+a3+a4+a5+a6+a7+a8)	0.0	0.0	0.0	0.0	0.0	0.0
a1) Legislación			0.0			0.0
a2) Justicia			0.0			0.0
a3) Coordinación de la Política de Gobierno			0.0			0.0
a4) Relaciones Exteriores			0.0			0.0
a5) Asuntos Financieros y Hacendarios			0.0			0.0
a6) Seguridad Nacional			0.0			0.0
a7) Asuntos de Orden Público y de Seguridad Interior			0.0			0.0
a8) Otros Servicios Generales			0.0			0.0
B. Desarrollo Social (B=b1+b2+b3+b4+b5+b6+b7)	0.0	0.0	0.0	0.0	0.0	0.0
b1) Protección Ambiental			0.0			0.0
b2) Vivienda y Servicios a la Comunidad			0.0			0.0
b3) Salud			0.0			0.0
b4) Recreación, Cultura y Otras Manifestaciones Sociales			0.0			0.0
b5) Educación			0.0			0.0
b6) Protección Social			0.0			0.0
b7) Otros Asuntos Sociales			0.0			0.0
C. Desarrollo Económico (C=c1+c2+c3+c4+c5+c6+c7+c8+c9)	0.0	0.0	0.0	0.0	0.0	0.0
c1) Asuntos Económicos, Comerciales y Laborales en General			0.0			0.0
c2) Agropecuaria, Silvicultura, Pesca y Caza			0.0			0.0
c3) Combustibles y Energía			0.0			0.0
c4) Minería, Manufacturas y Construcción			0.0			0.0
c5) Transporte			0.0			0.0
c6) Comunicaciones			0.0			0.0
c7) Turismo			0.0			0.0
c8) Ciencia, Tecnología e Innovación			0.0			0.0
c9) Otras Industrias y Otros Asuntos Económicos			0.0			0.0
D. Otras No Clasificadas en Funciones Anteriores (D=d1+d2+d3+d4)	0.0	0.0	0.0	0.0	0.0	0.0
d1) Transacciones de la Deuda Pública / Costo Financiero de la Deuda			0.0			0.0
d2) Transferencias, Participaciones y Aportaciones Entre Diferentes Niveles y Órdenes de Gobierno			0.0			0.0
d3) Saneamiento del Sistema Financiero			0.0			0.0
d4) Adeudos de Ejercicios Fiscales Anteriores			0.0			0.0
III. Total de Egresos (III = I + II)	42,969.0	2,952.3	45,921.3	39,813.0	38,388.3	6,108.3



J A P E M

Junta de Asistencia Privada del Estado de México
Estado Analítico del Ejercicio del Presupuesto de Egresos Detallado
Clasificación de Servicios Personales por Categoría
Del 1 de Enero al 31 de Diciembre de 2023
(Miles de Pesos)

Concepto (c)	Egresos					Subejercicio
	Aprobado	Ampliaciones/ (Reducciones)	Modificado	Devengado	Pagado	
I. Gasto No Etiquetado (I=A+B+C+D+E+F)	19,178.3	0.1	19,178.4	16,091.3	15,954.6	3,087.1
A. Personal Administrativo y de Servicio Público	19,178.3	0.1	19,178.4	16,091.3	15,954.6	3,087.1
B. Magisterio			0.0			0.0
C. Servicios de Salud (C=c1+c2)	0.0	0.0	0.0	0.0	0.0	0.0
c1) Personal Administrativo			0.0			0.0
c2) Personal Médico, Paramédico y afín			0.0			0.0
D. Seguridad Pública			0.0			0.0
E. Gastos asociados a la implementación de nuevas leyes federales o reformas a las mismas (E = e1 + e2)	0.0	0.0	0.0	0.0	0.0	0.0
e1) Nombre del Programa o Ley 1			0.0			0.0
e2) Nombre del Programa o Ley 2			0.0			0.0
F. Sentencias laborales definitivas			0.0			0.0
II. Gasto Etiquetado (II=A+B+C+D+E+F)	0.0	0.0	0.0	0.0	0.0	0.0
A. Personal Administrativo y de Servicio Público			0.0			0.0
B. Magisterio			0.0			0.0
C. Servicios de Salud (C=c1+c2)	0.0	0.0	0.0	0.0	0.0	0.0
c1) Personal Administrativo			0.0			0.0
c2) Personal Médico, Paramédico y afín			0.0			0.0
D. Seguridad Pública			0.0			0.0
E. Gastos asociados a la implementación de nuevas leyes federales o reformas a las mismas (E = e1 + e2)	0.0	0.0	0.0	0.0	0.0	0.0
e1) Nombre del Programa o Ley 1			0.0			0.0
e2) Nombre del Programa o Ley 2			0.0			0.0
F. Sentencias laborales definitivas			0.0			0.0
III. Total del Gasto en Servicios Personales (III = I + II)	19,178.3	0.1	19,178.4	16,091.3	15,954.6	3,087.1



V

SECTOR

GOBIERNO / ADMINISTRACIÓN Y FINANZAS PÚBLICAS

COPLADEM	Comité de Planeación para el Desarrollo del Estado de México
IAPEM	Instituto de Políticas Públicas del Estado de México y Municipios
IGECEM	Instituto de Información e Investigación Geográfica, Estadística y Catastral del Estado de México
IHAEM	Instituto Hacendario del Estado de México
ISSEMYM	Instituto de Seguridad Social del Estado de México y Municipios



¡El poder de servir!

ORGANISMOS AUXILIARES



COMITÉ DE PLANEACIÓN
PARA EL DESARROLLO DEL
ESTADO DE MÉXICO

COPLADEM



¡El poder de servir!

COPLADEM



CONTENIDO		PÁGINA
I.	INFORMACIÓN CONTABLE	
	ESTADO DE SITUACIÓN FINANCIERA	5
	ESTADO DE ACTIVIDADES	6
	ESTADO DE VARIACIÓN EN LA HACIENDA PÚBLICA	7
	ESTADO DE CAMBIOS EN LA SITUACIÓN FINANCIERA	8
	ESTADO DE FLUJOS DE EFECTIVO	9
	ESTADO ANALÍTICO DEL ACTIVO	10
	ESTADO ANALÍTICO DE LA DEUDA Y OTROS PASIVOS	11
	INFORME SOBRE PASIVOS CONTINGENTES	12
	NOTAS A LOS ESTADOS FINANCIEROS	13
II.	INFORMACIÓN PRESUPUESTARIA	25
III.	INFORMACIÓN PROGRAMÁTICA	41
IV.	ANEXOS ESTABLECIDOS EN DIFERENTES ORDENAMIENTOS	51
V.	FORMATOS PARA EL CUMPLIMIENTO DE LA LEY DE DISCIPLINA FINANCIERA DE LAS ENTIDADES FEDERATIVAS Y LOS MUNICIPIOS	55



COPLADEM



C O P L A D E M

Comité de Planeación para el Desarrollo del Estado de México
 Estado de Situación Financiera
 Al 31 de Diciembre de 2023 y 2022
 (Miles de Pesos)

Concepto	Año		Concepto	Año	
	2023	2022		2023	2022
ACTIVO			PASIVO		
Activo Circulante			Pasivo Circulante		
Efectivo y Equivalentes	13,285.1	10,084.6	Cuentas por Pagar a Corto Plazo	52.2	59.7
Derechos a Recibir Efectivo o Equivalentes			Documentos por Pagar a Corto Plazo		
Derechos a Recibir Bienes o Servicios			Porción a Corto Plazo de la Deuda Pública a Largo Plazo		
Inventarios			Títulos y Valores a Corto Plazo		
Almacenes			Pasivos Diferidos a Corto Plazo		
Estimación por Pérdida o Deterioro de Activos Circulantes			Fondos y Bienes de Terceros en Garantía y/o Administración a Corto Plazo		
Otros Activos Circulantes			Provisiones a Corto Plazo		
			Otros Pasivos a Corto Plazo		
Total de Activos Circulantes	13,285.1	10,084.6	Total de Pasivos Circulantes	52.2	59.7
Activo No Circulante			Pasivo No Circulante		
Inversiones Financieras a Largo Plazo			Cuentas por Pagar a Largo Plazo		
Derechos a Recibir Efectivo o Equivalentes a Largo Plazo			Documentos por Pagar a Largo Plazo		
Bienes Inmuebles, Infraestructura y Construcciones en Proceso			Deuda Pública a Largo Plazo		
Bienes Muebles	2,408.4	2,408.4	Pasivos Diferidos a Largo Plazo		
Activos Intangibles			Fondos y Bienes de Terceros en Garantía y/o en Administración a Largo Plazo		
Depreciación, Deterioro y Amortización Acumulada de Bienes	-1,911.1	-1,669.0	Provisiones a Largo Plazo		
Activos Diferidos	16.2	16.2			
Estimación por Pérdida o Deterioro de Activos no Circulantes			Total de Pasivos No Circulantes	.0	.0
Otros Activos no Circulantes					
Total de Activos No Circulantes	513.5	755.6	Total del Pasivo	52.2	59.7
Total del Activo	13,798.6	10,840.2	HACIENDA PÚBLICA/ PATRIMONIO		
			Hacienda Pública/Patrimonio Contribuido	159.8	159.8
			Aportaciones	159.8	159.8
			Donaciones de Capital		
			Actualización de la Hacienda Pública / Patrimonio		
			Hacienda Pública/Patrimonio Generado	13,586.6	10,620.7
			Resultados del Ejercicio (Ahorro / Desahorro)	5,965.9	3,456.7
			Resultados de Ejercicios Anteriores	7,620.7	7,164.0
			Revalúos		
			Reservas		
			Rectificaciones de Resultados de Ejercicios Anteriores		
			Exceso o Insuficiencia en la Actualización de la Hacienda Pública/Patrimonio	.0	.0
			Resultado por Posición Monetaria		
			Resultado por Tenencia de Activos no Monetarios		
			Total Hacienda Pública/ Patrimonio	13,746.4	10,780.5
			Total del Pasivo y Hacienda Pública / Patrimonio	13,798.6	10,840.2



COPLADEM

Comité de Planeación para el Desarrollo del Estado de México
Estado de Actividades
Del 1 de Enero al 31 de Diciembre de 2023 y 2022
(Miles de Pesos)

Concepto	2023	2022
INGRESOS Y OTROS BENEFICIOS		
Ingresos de Gestión	.0	.0
Impuestos		
Cuotas y Aportaciones de Seguridad Social		
Contribuciones de Mejoras		
Derechos		
Productos		
Aprovechamientos		
Ingresos por Venta de Bienes y Prestación de Servicios		
Participaciones, Aportaciones, Convenios Incentivos Derivados de la Colaboración Fiscal, Fondos Distintos de Aportaciones, Transferencias, Asignaciones, Subsidios y Subvenciones, y Pensiones v Jubilaciones	46,984.0	48,957.1
Participaciones, Aportaciones, Convenios, Incentivos Derivados de la Colaboración Fiscal y Fondos Distintos de Aportaciones		
Transferencia, Asignaciones, Subsidios y Subvenciones, y Pensiones y Jubilaciones	46,984.0	48,957.1
Otros Ingresos y Beneficios	7.6	.0
Ingresos Financieros		
Incremento por Variación de Inventarios		
Disminución del Exceso de Estimaciones por Pérdida o Deterioro u Obsolescencia		
Disminución del Exceso de Provisiones		
Otros Ingresos y Beneficios Varios	7.6	.0
Total de Ingresos y Otros Beneficios	46,991.6	48,957.1
GASTOS Y OTRAS PÉRDIDAS		
Gastos de Funcionamiento	40,791.2	45,708.0
Servicios Personales	17,225.7	17,682.1
Materiales y Suministros	331.0	316.0
Servicios Generales	23,234.5	27,709.9
Transferencia, Asignaciones, Subsidios y Otras Ayudas	.0	.0
Transferencias Internas y Asignaciones al Sector Público		
Transferencias al Resto del Sector Público		
Subsidios y Subvenciones		
Ayudas Sociales		
Pensiones y Jubilaciones		
Transferencias a Fideicomisos, Mandatos y Contratos Análogos		
Transferencias a la Seguridad Social		
Donativos		
Transferencias al Exterior		
Participaciones y Aportaciones	.0	.0
Participaciones		
Aportaciones		
Convenios		
Intereses, Comisiones y Otros Gastos de la Deuda Pública	.0	.0
Intereses de la Deuda Pública		
Comisiones de la Deuda Pública		
Gastos de la Deuda Pública		
Costo por Coberturas		
Apoyos Financieros		
Otros Gastos y Pérdidas Extraordinarias	234.5	-207.6
Estimaciones, Depreciaciones, Deterioros, Obsolescencia y Amortizaciones	234.5	-207.6
Provisiones		
Disminución de Inventarios		
Otros Gastos		
Inversión Pública	.0	.0
Inversión Pública no Capitalizable		
Total de Gastos y Otras Pérdidas	41,025.7	45,500.4
Resultados del Ejercicio (Ahorro/Desahorro)	5,965.9	3,456.7



COPLADEM

Comité de Planeación para el Desarrollo del Estado de México					
Estado de Variación en la Hacienda Pública					
Del 1 de Enero al 31 de Diciembre 2023 y 2022					
(Miles de Pesos)					
Concepto	Hacienda Pública / Patrimonio Contribuido	Hacienda Pública / Patrimonio Generado de Ejercicios Anteriores	Hacienda Pública / Patrimonio Generado del Ejercicio	Exceso o Insuficiencia en la Actualización de la Hacienda Pública / Patrimonio	Total
Hacienda Pública / Patrimonio Contribuido Neto de 2022	159.8				159.8
Aportaciones	159.8				159.8
Donaciones de Capital					0.0
Actualización de la Hacienda Pública/Patrimonio					0.0
Hacienda Pública / Patrimonio Generado Neto de 2022		7,164.0	3,456.7	0.0	10,620.7
Resultados del Ejercicio (Ahorro/Desahorro)			3,456.7		3,456.7
Resultados de Ejercicios Anteriores		7,164.0			7,164.0
Revalúos					0.0
Reservas					0.0
Rectificaciones de Resultados de Ejercicios Anteriores					0.0
Exceso o Insuficiencia en la Actualización de la Hacienda Pública / Patrimonio Neto de 2022				0.0	0.0
Resultado por Posición Monetaria					0.0
Resultado por Tenencia de Activos no Monetarios					0.0
Hacienda Pública / Patrimonio Neto Final de 2022	159.8	7,164.0	3,456.7	0.0	10,780.5
Cambios en la Hacienda Pública / Patrimonio Contribuido Neto de 2023	0.0				0.0
Aportaciones					0.0
Donaciones de Capital					0.0
Actualización de la Hacienda Pública/Patrimonio					0.0
Variaciones de la Hacienda Pública / Patrimonio Generado Neto de 2023		456.7	2,509.2		2,965.9
Resultados del Ejercicio (Ahorro/Desahorro)			5,965.9		5,965.9
Resultados de Ejercicios Anteriores		456.7	-3,456.7		-3,000.0
Revalúos					0.0
Reservas					0.0
Rectificaciones de Resultados de Ejercicios Anteriores					0.0
Cambios en el Exceso o Insuficiencia en la Actualización de la Hacienda Pública / Patrimonio Neto de 2023				0.0	0.0
Resultado por Posición Monetaria					0.0
Resultado por Tenencia de Activos no Monetarios					0.0
Hacienda Pública / Patrimonio Neto Final de 2023	159.8	7,620.7	5,965.9	0.0	13,746.4



COPLADEM

Comité de Planeación para el Desarrollo del Estado de México
 Estado de Cambios en la Situación Financiera
 Del 1 de Enero al 31 de Diciembre de 2023
 (Miles de pesos)

Concepto	Origen	Aplicación
ACTIVO	242.1	3,200.5
Activo Circulante	.0	3,200.5
Efectivo y Equivalentes	.0	3,200.5
Derechos a Recibir Efectivo o Equivalentes		
Derechos a Recibir Bienes o Servicios		
Inventarios		
Almacenes		
Estimación por Pérdida o Deterioro de Activos Circulantes		
Otros Activos Circulantes		
Activo No circulante	242.1	.0
Inversiones Financieras a Largo Plazo		
Derechos a Recibir Efectivo o Equivalentes a Largo Plazo		
Bienes Inmuebles, Infraestructura y Construcciones en Proceso		
Bienes Muebles		
Activos Intangibles		
Depreciación, Deterioro y Amortización Acumulada de Bienes	242.1	.0
Activos Diferidos		
Estimación por Pérdida o Deterioro de Activos no Circulantes		
Otros Activos no Circulantes		
PASIVO	.0	7.5
Pasivo Circulante	.0	7.5
Cuentas por Pagar a Corto Plazo	.0	7.5
Documentos por Pagar a Corto Plazo		
Porción a Corto Plazo de la Deuda Pública a Largo Plazo		
Títulos y Valores a Corto Plazo		
Pasivos Diferidos a Corto Plazo		
Fondos y Bienes de Terceros en Garantía y/o Administración a Corto Plazo		
Provisiones a Corto Plazo		
Otros Pasivos a Corto Plazo		
Pasivo No Circulante	.0	.0
Cuentas por Pagar a Largo Plazo		
Documentos por Pagar a Largo Plazo		
Deuda Pública a Largo Plazo		
Pasivos Diferidos a Largo Plazo		
Fondos y Bienes de Terceros en Garantía y/o en Administración a Largo Plazo		
Provisiones a Largo Plazo		
HACIENDA PÚBLICA/PATRIMONIO	2,965.9	.0
Hacienda Pública/Patrimonio Contribuido	.0	.0
Aportaciones		
Donaciones de Capital		
Actualización de la Hacienda Pública/Patrimonio		
Hacienda Pública/Patrimonio Generado	2,965.9	.0
Resultados del Ejercicio (Ahorro/Desahorro)	2,509.2	.0
Resultados de Ejercicios Anteriores	456.7	.0
Revalúos		
Reservas		
Rectificaciones de Resultados de Ejercicios Anteriores		
Exceso o insuficiencia en la Actualización de la Hacienda Pública/Patrimonio	.0	.0
Resultado por Posición Monetaria		
Resultado por Tenencia de Activos no Monetarios		



COPLADEM

Comité de Planeación para el Desarrollo del Estado de México
 Estado de Flujos de Efectivo
 Del 1 de Enero al 31 de Diciembre de 2023 y 2022
 (Miles de Pesos)

Concepto	2023	2022
Flujos de Efectivo de las Actividades de Operación		
Origen	46,991.6	49,164.7
Impuestos		
Cuotas y Aportaciones de Seguridad Social		
Contribuciones de Mejoras		
Derechos		
Productos		
Aprovechamientos		
Ingresos por Venta de Bienes y Prestación de Servicios		
Participaciones, Aportaciones, Convenios, Incentivos de la Colaboración Fiscal y		
Transferencias, Asignaciones, Subsidios y Subvenciones, y Pensiones y Jubilaciones	46,984.0	48,957.1
Otros Orígenes de Operación	7.6	207.6
Aplicación	41,025.7	45,708.0
Servicios Personales	17,225.7	17,682.1
Materiales y Suministros	331.0	316.0
Servicios Generales	23,234.5	27,709.9
Transferencias Internas y Asignaciones al Sector Público		
Transferencias al Resto del Sector Público		
Subsidios y Subvenciones		
Ayudas Sociales		
Pensiones y Jubilaciones		
Transferencias a Fideicomisos, Mandatos y Contratos Análogos		
Transferencias a la Seguridad Social		
Donativos		
Transferencias al Exterior		
Participaciones		
Aportaciones		
Convenios		
Otras Aplicaciones de Operación	234.5	.0
Flujos Netos de Efectivo por Actividades de Operación	5,965.9	3,456.7
Flujos de Efectivo de las Actividades de Inversión		
Origen	242.1	472.1
Bienes Inmuebles, Infraestructura y Construcciones en Proceso		
Bienes Muebles		
Otros Orígenes de Inversión	242.1	472.1
Aplicación	234.5	679.7
Bienes Inmuebles, Infraestructura y Construcciones en Proceso		
Bienes Muebles		
Otras Aplicaciones de Inversión	234.5	679.7
Flujos Netos de Efectivo por Actividades de Inversión	7.6	-207.6
Flujo de Efectivo de las Actividades de Financiamiento		
Origen	.0	.0
Endeudamiento Neto		
Interno		
Externo		
Otros Orígenes de Financiamiento		
Aplicación	2,773.0	8,255.6
Servicios de la Deuda	.0	50.6
Interno		
Externo		
Otras Aplicaciones de Financiamiento	2,773.0	8,205.0
Flujos Netos de Efectivo por Actividades de Financiamiento	-2,773.0	-8,255.6
Incremento/Disminución Neta en el Efectivo y Equivalentes al Efectivo	3,200.5	-5,006.5
Efectivo y Equivalentes al Efectivo al Inicio del Ejercicio	10,084.6	15,091.1
Efectivo y Equivalentes al Efectivo al Final del Ejercicio	13,285.1	10,084.6



COPLADEM

Comité de Planeación para el Desarrollo del Estado de México
 Estado Analítico del Activo
 Del 1 de Enero al 31 de Diciembre de 2023
 (Miles de Pesos)

Concepto	Saldo Inicial	Cargos del Período	Abonos del Período	Saldo Final	Variación del Período
	1	2	3	4 = (1+2-3)	(4-1)
ACTIVO	10,840.2	47,327.5	44,369.1	13,798.6	2,958.4
Activo Circulante	10,084.6	47,240.1	44,039.6	13,285.1	3,200.5
Efectivo y Equivalentes	10,084.6	47,223.5	44,023.0	13,285.1	3,200.5
Derechos a Recibir Efectivo o Equivalentes	.0	16.6	16.6	.0	.0
Derechos a Recibir Bienes o Servicios				.0	.0
Inventarios				.0	.0
Almacenes				.0	.0
Estimación por Pérdida o Deterioro de Activos Circulantes				.0	.0
Otros Activos Circulantes				.0	.0
Activo No Circulante	755.6	87.4	329.5	513.5	-242.1
Inversiones Financieras a Largo Plazo				.0	.0
Derechos a Recibir Efectivo o Equivalentes a Largo Plazo				.0	.0
Bienes Inmuebles, Infraestructura y Construcciones en Proceso				.0	.0
Bienes Muebles	2,408.4	.0	.0	2,408.4	.0
Activos Intangibles				.0	.0
Depreciación, Deterioro y Amortización Acumulada de Bienes	-1,669.0	87.4	329.5	-1,911.1	-242.1
Activos Diferidos	16.2	.0	.0	16.2	.0
Estimación por Pérdida o Deterioro de Activos no Circulantes				.0	.0
Otros Activos no Circulantes				.0	.0



COPLADEM

Comité de Planeación para el Desarrollo del Estado de México
 Estado Analítico de la Deuda y Otros Pasivos
 Del 1 de Enero al 31 de Diciembre de 2023
 (Miles de Pesos)

Denominación de las Deudas	Moneda de Contratación	Institución o País Acreedor	Saldo Inicial del Período	Saldo Final del Período
DEUDA PÚBLICA				
Corto Plazo				
Deuda Interna			.0	.0
Instituciones de Crédito				
Títulos y Valores				
Arrendamientos Financieros				
Deuda Externa			.0	.0
Organismos Financieros Internacionales				
Deuda Bilateral				
Títulos y Valores				
Arrendamientos Financieros				
Subtotal a Corto Plazo			.0	.0
Largo Plazo				
Deuda Interna			.0	.0
Instituciones de Crédito				
Títulos y Valores				
Arrendamientos Financieros				
Deuda Externa			.0	.0
Organismos Financieros Internacionales				
Deuda Bilateral				
Títulos y Valores				
Arrendamientos Financieros				
Subtotal a Largo Plazo			.0	.0
Otros Pasivos			59.7	52.2
Total de Deuda y Otros Pasivos			59.7	52.2



INFORME SOBRE PASIVOS CONTINGENTES

En cumplimiento de lo dispuesto por los artículos 46, fracción I, inciso f y 52 de la Ley General de Contabilidad Gubernamental en relación al Informe Sobre Pasivos Contingentes, se menciona que el Comité de Planeación para el Desarrollo del Estado de México al 31 de diciembre de 2023, no cuenta con obligaciones contingentes.



**NOTAS A LOS ESTADOS FINANCIEROS
NOTAS DE DESGLOSE**

1. ESTADO DE SITUACIÓN FINANCIERA

ACTIVO

• **Efectivo y Equivalentes**

La cuenta de Efectivo y Equivalentes al 31 de diciembre de 2023 y 2022, se integra:

Concepto	2023	2022
Bancos/Tesorería	13,285.1	10,084.6
Total	13,285.1	10,084.6

• **Bienes Muebles, Inmuebles e Intangibles**

Al 31 de diciembre de 2023 y 2022, este rubro se integra de la siguiente manera:

	<u>2023</u>	<u>2022</u>
Mobiliario y Equipo de Administración	1,192.8	1,192.8
Equipo de Transporte	1,215.6	1,215.6
	<u>2,408.4</u>	<u>2,408.4</u>
(-) Depreciación Acumulada	-1,911.1	-1,669.0
Valor Neto	<u>497.3</u>	<u>739.4</u>

• **Otros Activos**

El saldo de este rubro por 16.2 miles de pesos, correspondiente a un depósito en garantía a la Comisión Federal de Electricidad cuando se realizó el contrato entre ambas partes.

PASIVO

CUENTAS POR PAGAR A CORTO PLAZO

Las Cuentas por Pagar a Corto Plazo al 31 de diciembre de 2023 y 2022, se integran de la siguiente manera:

	<u>2023</u>	<u>2022</u>
Proveedores por Pagar a Corto Plazo	52.2	52.0
Otras Cuentas por Pagar a Corto Plazo	0.0	7.7
Total	<u>52.2</u>	<u>59.7</u>



COPLADEM

2. ESTADO DE ACTIVIDADES

• Ingresos de Gestión:

Los ingresos de Gestión del Organismo se obtuvieron de la siguiente manera:

Concepto	2023	2022
Subsidio Estatal, Gasto Operativo	46,984.0	48,957.1
Total	46,984.0	48,957.1

• Gastos y Otras Pérdidas:

Concepto	2023	2022
Servicios Personales	17,225.7	17,682.1
Materiales y Suministros	331.0	316.0
Servicios Generales	23,234.5	27,709.9
Estimaciones, Depreciaciones, Deterioros, Obsolescencias y Amortizaciones	234.5	-207.6
Total	41,025.7	45,500.4

3. ESTADO DE VARIACIONES EN LA HACIENDA PÚBLICA

El patrimonio del COPLADEM, se integra con las aportaciones de recursos físicos, materiales y financieros para el cumplimiento de sus objetivos; y se integra como sigue:

	2023	2022
Aportaciones	159.8	159.8
Resultados del Ejercicio: (Ahorro/ Desahorro)	5,965.9	3,456.7
Resultados de Ejercicios Anteriores	7,620.7	7,164.0
Revaluación de Bienes Muebles	0.0	0.0
Total	13,746.4	10,780.5



4. ESTADO DE FLUJOS DE EFECTIVO

1. Efectivo y Equivalentes

	2023	2022
Efectivo en Bancos - Tesorería	13,285.1	10,084.6
Efectivo en Bancos- Dependencias		
Inversiones Temporales (hasta 3 meses)		
Fondos con Afectación específica		
Depósitos de Fondos de Terceros y Otros		
Total de Efectivo y Equivalentes	13,285.1	10,084.6

2.- Adquisición de Bienes Muebles e Inmuebles

No Aplica.

3.- Conciliación de los Flujos de Efectivo

Integración de Flujo de Efectivo	Al 31 de Diciembre de 2023	2022
Flujos Netos de Efectivo por Actividades de Operación	5,965.9	3,456.7
Flujos Netos de Efectivo por Actividades de Inversión	7.6	-207.6
Flujos Netos de Efectivo por Actividades de Financiamiento	-2,773.0	-8,255.6
Efectivo y Equivalentes al Efectivo al Inicio del Ejercicio	10,084.6	15,091.1
Efectivo y Equivalentes al Efectivo al Final del Ejercicio	13,285.1	10,084.6



COPLADEM

4. CONCILIACIÓN ENTRE LOS INGRESOS PRESUPUESTARIOS Y CONTABLES, Y LOS EGRESOS PRESUPUESTARIOS CON LOS GASTOS CONTABLES

Comité de Planeación para el Desarrollo del Estado de México Conciliación entre los Ingresos Presupuestarios y Contables Correspondiente del 1 de Enero al 31 de Diciembre de 2023 (Miles de Pesos)	
1. Ingresos Presupuestarios	47,043.8
2. Más Ingresos Contables no Presupuestarios	0.0
Ingresos Financieros	
Incremento por Variación de Inventarios	
Disminución del Exceso de Estimaciones por Pérdida o Deterioro u Obsolencia	
Disminución del Exceso de Provisiones	
Otros Ingresos y Beneficios Varios	
Otros Ingresos Contables no Presupuestarios	
3. Menos Ingresos Presupuestarios no Contables	52.2
Aprovechamientos Patrimoniales	
Ingresos Derivados de Financiamientos	
Otros Ingresos Presupuestarios no Contables	52.2
4. Ingresos Contables (4 = 1 + 2 - 3)	46,991.6



C O P L A D E M

Comité de Planeación para el Desarrollo del Estado de México Conciliación entre los Egresos Presupuestarios y los Gastos Contables Correspondiente del 1 de Enero al 31 de Diciembre de 2023 (Miles de Pesos)	
1.- Total de Egresos Presupuestarios	40,850.9
2.- Menos Egresos Presupuestarios no Contables	59.7
Materias Primas y Materiales de Producción y Comercialización Materiales y Suministros Mobiliario y Equipo de Administración Mobiliario y Equipo Educativo y Recreativo Equipo e Instrumental Médico y de Laboratorio Vehículos y Equipo de Transporte Equipo de Defensa y Seguridad Maquinaria, Otros Equipos y Herramientas Activos Biológicos Bienes Inmuebles Activos Intangibles Obra Pública en Bienes de Dominio Público Obra Pública en Bienes Propios Acciones y Participaciones de Capital Compra de Títulos y Valores Concesión de Préstamos Inversiones en Fideicomisos, Mandatos y Otros Análogos Provisiones para Contingencias y Otras Erogaciones Especiales Amortización de la Deuda Pública Adeudos de Ejercicios Fiscales Anteriores (ADEFAS)	59.7
Otros Egresos Presupuestales no Contables	
3. Más Gastos Contables no Presupuestales	234.5
Estimaciones, Depreciaciones, Deterioros, Obsolescencia y Amortizaciones Provisiones Disminución de Inventarios Aumento por Insuficiencia de Estimaciones por Pérdida o Deterioro u Obsolescencia Aumento por Insuficiencia de Provisiones Otros Gastos Otros Gastos Contables no Presupuestales	234.5
4. Total de Gasto Contable (4 = 1 - 2 + 3)	41,025.7



COPLADEM

NOTAS DE MEMORIA (CUENTAS DE ORDEN)

Comité de Planeación para el Desarrollo del Estado de México		
CUENTAS DE ORDEN CONTABLES		
(Miles de Pesos)		
	<u>2023</u>	<u>2022</u>
CUENTAS DEUDORAS		
Almacén		
Cuentas de Control de Organismos Auxiliares		
Bienes Muebles e Inmuebles en Comodato		
	<u>0.0</u>	<u>0.0</u>
CUENTAS ACREEDORAS		
Artículos Disponibles por el Almacén		
Organismos Auxiliares Cuenta de Control		
Comodato de Bienes Muebles e Inmuebles		
	<u>0.0</u>	<u>0.0</u>

Comité de Planeación para el Desarrollo del Estado de México		
CUENTAS DE ORDEN PRESUPUESTALES		
(Miles de Pesos)		
	<u>2023</u>	<u>2022</u>
CUENTAS DEUDORAS		
Ley de Ingresos Estimada	47,980.5	50,863.3
Presupuesto de Egresos por Ejercer de Gastos de Funcionamiento	7,129.6	5,110.3
Presupuesto de Egresos Devengado de Gasto de Funcionamiento	52.2	59.7
Presupuesto de Egresos Pagado de Gastos de Funcionamiento	40,739.0	45,648.3
Presupuesto de Egresos Pagado de Intereses, Comisiones y Otros Gastos de la Deuda Pública	59.7	45.0
	<u>95,961.0</u>	<u>101,726.6</u>
CUENTAS ACREEDORAS		
Ley de Ingresos por Ejecutar	988.9	525.0
Ley de Ingresos Devengado		
Ley de Ingresos Recaudado	46,991.6	50,338.6
Presupuesto de Egresos Aprobado de Gastos de Funcionamiento	47,920.8	50,818.0
Presupuesto de Egresos Aprobado de Intereses, Comisiones y Otros Gastos de la Deuda Pública	59.7	45.0
	<u>95,961.0</u>	<u>101,726.6</u>



NOTAS DE GESTIÓN ADMINISTRATIVA

1. INTRODUCCIÓN

El ejercicio 2023 estuvo impactado por la incertidumbre económica, por lo que el GEM en previsión de los efectos que pudiesen tener en el presupuesto Estatal, reforzó las medidas de austeridad, racionalidad y disciplina presupuestal, con el Acuerdo para la Contención del Gasto y el Ahorro Presupuestario en la Administración Pública Estatal para el ejercicio Fiscal 2023.

2. PANORAMA ECONÓMICO Y FINANCIERO

Desde finales del año 2023, el entorno internacional se caracterizó por un crecimiento económico débil y desigual entre países y regiones.

En congruencia con este contexto, el Paquete Económico aprobado por el Congreso de la Unión para 2021 estableció políticas conducentes a la estabilidad macroeconómica. En dicho paquete se propuso regresar el equilibrio presupuestario. La política de ingresos se orientó al fortalecimiento de los ingresos del sector público con cambios menores a la normatividad. Por lo anterior el Paquete Económico de 2023 no propuso modificaciones sustantivas a la legislación y procedimientos que rigen el marco fiscal y el ejercicio del gasto.

3. AUTORIZACIÓN E HISTORIA

a) Fecha de creación del Organismo

El Comité de Planeación para el Desarrollo del Estado México (COPLADEM), es un Organismo Público Descentralizado del Poder Ejecutivo, publicado en la Gaceta del Gobierno del 16 de mayo del 1981, con personalidad jurídica y patrimonio propio.

b) Principales cambios en su estructura

Durante el ejercicio comprendido del 1 de enero al 31 de diciembre de 2023, la estructura del Organismo no sufrió cambio significativo alguno.

4. ORGANIZACIÓN Y OBJETO SOCIAL

De acuerdo con el Decreto de su creación, el Comité de Planeación para el Desarrollo del Estado México (COPLADEM), tiene como objeto operar los mecanismos de concentración, participación y coordinación del Gobierno del Estado de México con los ciudadanos, grupos y organizaciones sociales y privados, así como con los gobiernos federal, de las entidades federativas y de los municipios, así mismo será coadyuvante en la integración, elaboración y seguimiento de planes y programas de desarrollo.

Principal Actividad

De igual manera, para el adecuado logro de su objeto, el Comité de Planeación para el Desarrollo del Estado de México lleva a cabo las siguientes actividades:



COPLADEM

- I. Promover la participación de los grupos y organizaciones sociales y privados, en el proceso de planeación para el desarrollo.
- II. Coordina y articula acciones entre los participantes del Sistema de Planeación Democrática para el Desarrollo del Estado de México y sus Municipios.
- III. Proporciona la vinculación de los planes y programas con el Plan Nacional de Desarrollo y sus programas.
- IV. Insertar el Sistema de Planeación Democrática para el Desarrollo del Estado de México y Municipios en el Sistema de Planeación Democrática.
- V. Interviene en la elaboración del Convenio de Desarrollo Social, así como de sus acuerdos de coordinación y anexos de ejecución.
- VI. Propone al Ejecutivo Estatal y a los ayuntamientos programas de desarrollo.
- VII. Constituye en el vínculo de coordinación entre el Estado, los ayuntamientos, el Gobierno Federal, las Entidades Federativas y el Distrito Federal, para asegurar el cumplimiento del objeto del Sistema de Planeación Democrática para el Desarrollo del Estado de México y sus Municipios.
- VIII. Promueve la creación o renovación y propicia el fortalecimiento de los COPLADEMUN.
- IX. Coadyuva en la integración, elaboración, evaluación y seguimiento de los planes y programas de desarrollo.
- X. Genera e integra información para los procesos de elaboración, evaluación y seguimiento de los planes y programas de desarrollo.

Ejercicio Fiscal

El ejercicio fiscal aplicable al Organismo comprende del 1 de enero al 31 de diciembre de cada año.

Régimen Jurídico

El Comité de Planeación para el Desarrollo del Estado México (COPLADEM) es un Organismo Descentralizado de Carácter Estatal, con personalidad jurídica y patrimonio propios.

Consideraciones Fiscales

De acuerdo con las disposiciones establecidas en el Manual Único de Contabilidad Gubernamental para las Dependencias y Entidades Públicas del Gobierno y Municipios del Estado de México, el Comité de Planeación para el Desarrollo del Estado México (COPLADEM) es una persona moral con fines no lucrativos y sus obligaciones fiscales se determinan conforme a su objetivo y funciones asignadas en la Constitución Política del Estado Libre y Soberano de México y en el Decreto de su Creación.

De acuerdo con lo anterior, no es causante como contribuyente directo del Impuesto Sobre la Renta (ISR), ni del Impuesto al Valor Agregado (IVA).

En su carácter de retenedor, en cuestión del Impuesto Sobre la Renta, solo tiene la obligación de retener y enterar el impuesto cuando se realicen pagos a terceros por concepto de Sueldos y Salarios, Honorarios y Arrendamientos, y esté obligado a ello en los términos de dicha Ley, así como de exigir que la documentación comprobatoria reúna los requisitos fiscales.



COPLADEM

Con respecto al Impuesto al Valor Agregado, no efectuara retenciones del Impuesto al Valor Agregado, de conformidad con el artículo 3º, tercer párrafo de la Ley del Impuesto al Valor Agregado (LIVA).

El Impuesto al Valor Agregado que pague por concepto de adquisición de bienes o servicios, deberá registrarlo como parte del bien adquirido o como parte del gasto en que incurra por los servicios recibidos.

Estructura Organizacional Básica

El Comité de Planeación para el Desarrollo del Estado México (COPLADEM) cuenta con la siguiente estructura organizacional básica:



Bienes Muebles

Debido a que el Comité es una persona moral con fines no lucrativos, no es contribuyente directo del Impuesto Sobre la Renta ni del Impuesto al Valor Agregado, motivo por el cual las adquisiciones de estos bienes se registran a su costo histórico, incluyendo el Impuesto al Valor Agregado.

La depreciación se calcula por el método de línea recta, a partir del mes siguiente al de su adquisición de los bienes, aplicando las tasas anuales que se indican a continuación:

Rubro	Tasa
Equipo de oficina	3%
Equipo de transporte	10%
Equipo de cómputo	20%



COPLADEM

Los bienes muebles adquiridos con un costo sea igual o superior a 70 veces el valor diario de la UMA, deberá registrarse contablemente como un aumento en el activo y se incluyen en el sistema de control patrimonial SICOPA WEB, a fin de que el saldo de la cuenta corresponda al monto total del sistema de control patrimonial; y aquellas con un importe menor se registran contablemente como un gasto. En ambos casos, se afecta el presupuesto de egresos en la partida y programa correspondiente.

Para efectos del control administrativo, las adquisiciones de bienes muebles, con un costo igual o mayor a 35 veces el valor diario de la UMA pero menor a 70 veces el valor diario de la UMA, también deberán incorporarse al sistema de control patrimonial.

Los bienes muebles adquiridos con un costo menor a 35 veces el valor diario de la UMA, se deberán considerar bienes no inventariables y no requerirán de control administrativo alguno.

Efectos de la inflación en la información financiera.-Tomando como referencia la Norma de Información Financiera (NIF) B-10 “Reconocimiento de los efectos de la inflación en la información financiera”, emitida por el Consejo Mexicano para la Investigación y Desarrollo de Normas de Información Financiera, A.C. y considerando que los últimos años la inflación en la economía mexicana no ha rebasado el 10% anual, se ha decidido no aplicar el procedimiento de revaluación de los estados financieros de los entes gubernamentales.

Asimismo, la NIF B-10 requiere que se reconozcan los efectos de la inflación en la información financiera siempre que se considera que sus efectos son relevantes, lo cual ocurre cuando dicha inflación es igual o mayor que el 26% acumulado durante tres ejercicios anuales anteriores. Por lo cual se establece que cuando la economía se encuentre en un entorno inflacionario se definirá el procedimiento a través del cual, los entes gubernamentales, deberán realizar la revaluación de los estados financieros; debido a lo anterior, y en cumplimiento a lo establecido en la normatividad aplicable, el COPLADEM no registra la actualización del activo fijo a partir del ejercicio 2008. Todo ello conforme a los lineamientos establecidos en el apartado IV Efectos de la Inflación del Manual Único de Contabilidad Gubernamental para las Dependencias y Entidades Públicas del Gobierno y Municipios del Estado de México. Los estados financieros adjuntos incluyen el reconocimiento de los efectos de la inflación en la información financiera hasta el 31 de diciembre de 2021, con base en el Índice Nacional de Precios al Consumidor (INPC), determinado por el Instituto Nacional de Estadística y Geografía (INEGI) y publicado por el Banco de México. El porcentaje de inflación acumulado en los tres últimos ejercicios anuales inmediatos anteriores es menor que el 26% y por tanto, se considera que se opera en un entorno no inflacionario y, por tanto, se reconocerán de manera retrospectiva los efectos acumulados de la inflación no reconocidos en los periodos en los que el entorno fue calificado como no inflacionario.

5. BASES DE PREPARACIÓN DE LOS ESTADOS FINANCIEROS

El Comité de Planeación para el Desarrollo del Estado México (COPLADEM) como Organismo Público Descentralizado, en su carácter de Organismo Auxiliar del Poder Ejecutivo y como parte de la Administración Pública del Estado de México, registra contable y presupuestalmente sus operaciones y prepara su información financiera de conformidad con la normatividad que en materia de registro emite la Secretaría de Finanzas a través de la Contaduría General Gubernamental de común acuerdo con el Órgano Técnico de Fiscalización del Poder Legislativo, y las tesorerías municipales en el seno de la Comisión Temática correspondiente, aplicando para ello los Postulados Básicos de Contabilidad Gubernamental y la Ley General de Contabilidad Gubernamental en lo aplicable a su transitorio cuarto.

El Comité de Planeación para el Desarrollo del Estado México (COPLADEM), con base en las observaciones y sugerencias emitidas en su caso por las instancias de control y fiscalización, así como



COPLADEM

su responsabilidad sobre la objetividad, confiabilidad y oportunidad en la preparación de la información financiera y presupuestal, como base para el control y toma de decisiones sobre las operaciones, ejecución de programas, ejercicio del presupuesto y cumplimiento de los objetivos institucionales, promueve su seguimiento y los avances para su atención oportuna, de conformidad con las sugerencias y, en su caso, medidas correctivas y preventivas, así como acciones de mejora propuestas, que eviten su recurrencia y fomenten el manejo transparente de los recursos públicos e información sobre su gestión, con los avances y resultados que se informan a la administración del mismo.

6. POLÍTICAS DE CONTABILIDAD SIGNIFICATIVAS

A continuación se resumen las principales políticas y prácticas contables utilizadas por la Administración del Comité en la elaboración de sus estados financieros adjuntos:

La depreciación se calcula por el método de línea recta, a partir del mes siguiente al de su adquisición de los bienes, aplicando las tasas anuales que se indican a continuación:

Rubro	Tasa
Equipo de oficina	3%
Equipo de transporte	10%
Equipo de cómputo	20%

Durante el ejercicio 2023 no hubo ningún cambio en los porcentajes de depreciación, apegándose al Manual Único de Contabilidad Gubernamental.

Los subsidios que recibe el Organismo por parte del Gobierno Estatal son reconocidos en el ingreso hasta la recepción de los recursos en sus cuentas bancarias, afectando en ese momento la cuenta de resultados y los momentos contables del Ingreso Devengado y Recaudado.

7. POSICIÓN EN MONEDA EXTRANJERA Y PROTECCIÓN POR RIESGO CAMBIARIO

No aplica.

8. REPORTE ANALÍTICO DEL ACTIVO

La vida útil o porcentajes de depreciación, se determina de acuerdo al Manual Único de Contabilidad.

Durante el ejercicio 2023, no existieron cambios en los porcentajes de depreciación o valor residual de los activos.

Los activos se registran con base en las políticas de registro establecidas en el Manual Único de Contabilidad, mismos que son reflejados y registrados en el programa SICOPA WEB, en el cual se da a conocer las características, fechas y monto de adquisición y la persona que tiene a cargo el resguardo.

9. FIDEICOMISOS, MANDATOS Y ANÁLOGOS

No aplica.

10. REPORTE DE RECAUDACIÓN

No aplica.



11. INFORMACIÓN SOBRE LA DEUDA Y EL REPORTE ANALÍTICO DE LA DEUDA

No aplica.

12. CALIFICACIONES OTORGADAS

No aplica.

13. PROCESO DE MEJORA

Durante el Ejercicio 2023, se mantuvieron las principales políticas de control interno, así como las medidas de desempeño financiero, metas y alcance del Comité de Planeación para el Desarrollo del Estado México (COPLADEM).

14. INFORMACIÓN POR SEGMENTOS

No aplica.

15. EVENTOS POSTERIORES AL CIERRE

No aplica.

16. PARTES RELACIONADAS

No existen partes relacionadas que pudieran ejercer influencia significativa sobre la toma de decisiones financieras y operativas.

17. RESPONSABILIDAD SOBRE LA PRESENTACIÓN RAZONABLE DE LOS ESTADOS FINANCIEROS

“Bajo protesta de decir verdad declaramos que los Estados Financieros y sus notas, son razonablemente correctos y son responsabilidad del emisor”.

El Despacho Copisa Asesores, Soluciones Contables. dictaminó los Estados Financieros del Comité de Planeación para el Desarrollo del Estado de México, al 31 de diciembre de 2023, mediante el cual expresa la opinión de que presentan razonablemente, en todos los aspectos materiales, la situación financiera del Organismo.

INFORMACIÓN PRESUPUESTARIA



¡El poder de servir!

COPLADEM



COPLADEM

Comité de Planeación para el Desarrollo del Estado de México												
Ingresos y Egresos												
Del 1 de Enero al 31 de Diciembre de 2023												
(Miles de Pesos)												
CONCEPTO	AUTORIZADO	%	AMPLIACIÓN	REDUCCIÓN	AUTORIZADO FINAL	%	PRESUPUESTO EJERCIDO	%	VARIACIÓN INICIAL	%	VARIACIÓN MODIFICADO	%
INGRESOS:	47,920.8	100.0	59.7	.0	47,980.5	100.0	47,043.8	100.0	-877.0	-1.8	936.7	2.0
Superávit Ejercicio Anterior		.0			.0	.0		.0	.0		.0	
Ordinarios	47,920.8	100.0	.0	.0	47,920.8	99.9	46,984.0	99.9	-936.8	-2.0	936.8	2.0
Estatales	47,920.8	100.0	.0	.0	47,920.8	99.9	46,984.0	99.9	-936.8	-2.0	936.8	2.0
- Tributarios												
Impuestos sobre Erogaciones												
Impuestos sobre Tenencia												
Otros Impuestos y Accesorios												
- No Tributarios	.0	.0	.0	.0	.0	.0	.0	.0	.0		.0	
Derechos	.0	.0	.0	.0	.0	.0	.0	.0	.0		.0	
Sector Central		.0	.0	.0	.0	.0	.0	.0	.0		.0	
Organismos Auxiliares		.0	.0	.0	.0	.0	.0	.0	.0		.0	
Aportaciones de Mejoras		.0	.0	.0	.0	.0	.0	.0	.0	.0	.0	
Productos	.0	.0	.0	.0	.0	.0	.0	.0	.0	.0	.0	
Aprovechamientos	.0	.0	.0	.0	.0	.0	.0	.0	.0	.0	.0	
Ingresos Financieros	.0	.0	.0	.0	.0	.0	.0	.0	.0	.0	.0	
Aportaciones y Cuotas de Seguridad Social		.0			.0	.0		.0	.0		.0	
Ingreso por Venta de Bienes y Servicios		.0			.0	.0		.0	.0		.0	
Transferencias, Asignaciones, Subsidio y Otras Ayudas	47,920.8	100.0			47,920.8	99.9	46,984.0	99.9	-936.8	-2.0	936.8	2.0
Federales	.0	.0	.0	.0	.0	.0	.0	.0	.0		.0	
Participaciones Federales		.0			.0	.0		.0	.0		.0	
Fondos de Aportaciones Ramo 33		.0			.0	.0		.0	.0		.0	
Otros Apoyos Federales		.0			.0	.0		.0	.0		.0	
Extraordinarios	.0	.0	59.7	.0	59.7	.1	59.8	.1	59.8		-1	-2
Generación de ADEFAS	.0	.0	59.7	.0	59.7	.1	59.8	.1	59.8		-1	-2
Financiamientos					.0	.0		.0	.0		.0	
EGRESOS:	47,920.8	100.0	1,270.3	1,210.6	47,980.5	100.0	40,850.9	100.0	7,069.9	14.8	7,129.6	14.9
Poderes Legislativo y Judicial		.0	.0	.0	.0	.0	.0	.0	.0		.0	
Poder Legislativo												
Poder Judicial												
Gasto Total de Poder Ejecutivo	47,920.8	100.0	1,270.3	1,210.6	47,980.5	100.0	40,850.9	100.0	7,069.9	14.8	7,129.6	14.9
Gasto Programable:	47,920.8	100.0	1,210.6	1,210.6	47,920.8	99.9	40,791.2	99.9	7,129.6	14.9	7,129.6	14.9
Gasto Corriente	47,920.8	100.0	1,210.6	1,210.6	47,920.8	99.9	40,791.2	99.9	7,129.6	14.9	7,129.6	14.9
Servicios Personales	21,766.5	45.4	52.9	52.9	21,766.5	45.4	17,225.7	42.2	4,540.8	20.9	4,540.8	20.9
Gasto Operativo	26,154.3	54.6	1,157.7	1,157.7	26,154.3	54.5	23,565.5	57.7	2,588.8	9.9	2,588.8	9.9
- Materiales y Suministros	347.8	.7	.6	.6	347.8	.7	331.0	.8	16.8	4.8	16.8	4.8
- Servicios Generales	25,806.5	53.9	1,157.1	1,157.1	25,806.5	53.8	23,234.5	56.9	2,572.0	10.0	2,572.0	10.0
Transferencias	.0	.0	.0	.0	.0	.0	.0	.0	.0		.0	
- Organismos Autónomos												
- Subsidios y Apoyos		.0			.0	.0		.0	.0		.0	
Inversión Pública	.0	.0	.0	.0	.0	.0	.0	.0	.0		.0	
- Bienes Muebles e Inmuebles		.0			.0	.0		.0	.0		.0	
- Obra Pública		.0			.0	.0		.0	.0		.0	
- Inversión Financiera		.0			.0	.0		.0	.0		.0	
Gasto no Programable	.0	.0	59.7	.0	59.7	.1	59.7	.1	-59.7		.0	.0
Transferencias a Municipios	.0	.0	.0	.0	.0	.0	.0	.0	.0		.0	
- Participaciones												
- Aportaciones del Ramo 33												
- Convenios												
Deuda Pública	.0	.0	59.7	.0	59.7	.1	59.7	.1	-59.7		.0	.0
- Costo Financiero de la Deuda					.0	.0		.0	.0		.0	
- Amortizaciones					.0	.0		.0	.0		.0	
- Pago de ADEFAS	.0	.0	59.7	.0	59.7	.1	59.7	.1	-59.7		.0	.0
Superávit(+)/ Déficit (-)	.0	.0	-1,210.6	-1,210.6	.0	.0	6,192.9	15.2	-6,192.9		-6,192.9	
% de los Ingresos							13.2					



COPLADEM

Comité de Planeación para el Desarrollo del Estado de México
 Indicadores de Postura Fiscal Integrado
 Del 1 de Enero al 31 de Diciembre de 2023
 (Miles de Pesos)

Concepto	Estimado	Devengado	Pagado
I. Ingresos Presupuestarios (I=1+2)	47,920.8	47,043.8	47,043.8
1. Ingresos del Gobierno de la Entidad Federativa			0.0
2. Ingresos del Sector Paraestatal	47,920.8	47,043.8	47,043.8
II. Egresos Presupuestarios (II=3+4)	47,920.8	40,850.9	40,798.7
3. Egresos del Gobierno de la Entidad Federativa			
4. Egresos del Sector Paraestatal	47,920.8	40,850.9	40,798.7
III. Balance Presupuestario (Superávit o Déficit) (III = I - II)	0.0	6,192.9	6,245.1

Concepto	Estimado	Devengado	Pagado
III. Balance presupuestario (Superávit o Déficit)	0.0	6,192.9	6,245.1
IV. Intereses, Comisiones y Gastos de la Deuda	0.0	0.0	0.0
V. Balance Primario (Superávit o Déficit) (V= III - IV)	0.0	6,192.9	6,245.1

Concepto	Estimado	Devengado	Pagado
A. Financiamiento	0.0	0.0	0.0
B. Amortización de la deuda	0.0	0.0	0.0
C. Endeudamiento ó desendeudamiento (C = A - B)	0.0	0.0	0.0

Superávit (+) Déficit (-)

6,192.9



COPLADEM

Comité de Planeación para el Desarrollo del Estado de México Estado Analítico de Ingresos Del 1 de Enero al 31 de Diciembre de 2023 (Miles de Pesos)

Rubro de Ingresos	Ingreso					Diferencia (6= 5 - 1)
	Estimado	Ampliaciones y Reducciones	Modificado	Devengado	Recaudado	
	(1)	(2)	(3= 1 + 2)	(4)	(5)	
Impuestos						
Cuotas y Aportaciones de Seguridad Social						
Contribuciones de Mejoras						
Derechos						
Productos						
Aprovechamientos						
Ingresos por Ventas de Bienes, Prestación de Servicios y Otros Ingresos						
Participaciones, Aportaciones, Convenios, Incentivos Derivados de la Colaboración Fiscal y Fondos Distintos de Aportaciones						
Transferencias, Asignaciones, Subsidios y Subvenciones, y Pensiones y Jubilaciones	47,920.8	.0	47,920.8	46,984.0	46,984.0	-936.8
Ingresos Derivados de Financiamientos	.0	59.7	59.7	59.8	59.8	59.8
Total	47,920.8	59.7	47,980.5	47,043.8	47,043.8	-877.0
				Ingresos excedentes¹		

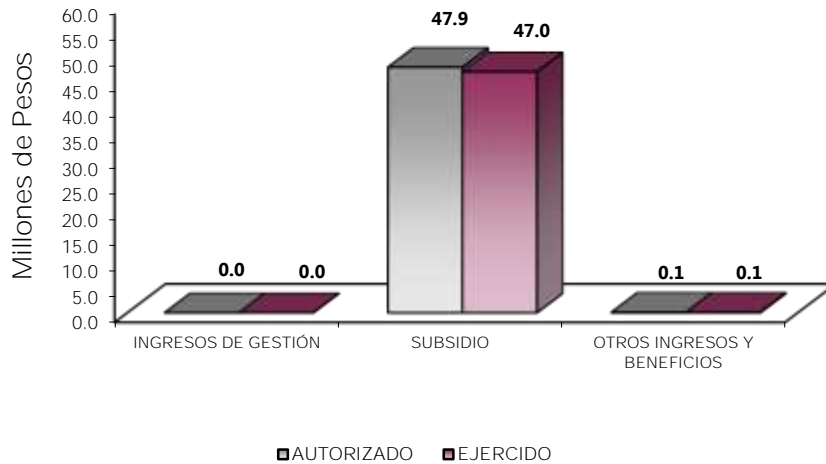
Estado Analítico de Ingresos Por Fuente de Financiamiento	Ingreso					Diferencia (6= 5 - 1)
	Estimado	Ampliaciones y Reducciones	Modificado	Devengado	Recaudado	
	(1)	(2)	(3= 1 + 2)	(4)	(5)	
Ingresos del Poder Ejecutivo Federal o Estatal y de los Municipios	.0	.0	.0	.0	.0	.0
Impuestos						
Cuotas y Aportaciones de Seguridad Social						
Contribuciones de Mejoras						
Derechos						
Productos						
Aprovechamientos						
Participaciones, Aportaciones, Convenios, Incentivos Derivados de la Colaboración Fiscal y Fondos Distintos de Aportaciones						
Transferencias, Asignaciones, Subsidios y Subvenciones, y Pensiones y Jubilaciones						
Ingresos de los Entes Públicos de los Poderes Legislativo y Judicial, de los Órganos Autónomos y del Sector Paraestatal o Paramunicipal, así como de las Empresas Productivas del Estado	47,920.8	.0	47,920.8	46,984.0	46,984.0	-936.8
Cuotas y Aportaciones de Seguridad Social						
Productos						
Ingresos por Venta de Bienes, Prestación de Servicios y Otros Ingresos						
Transferencias, Asignaciones, Subsidios y Subvenciones, y Pensiones y Jubilaciones	47,920.8	.0	47,920.8	46,984.0	46,984.0	-936.8
Ingresos Derivados de Financiamiento	.0	59.7	59.7	59.8	59.8	59.8
Ingresos Derivados de Financiamientos	.0	59.7	59.7	59.8	59.8	59.8
Total	47,920.8	59.7	47,980.5	47,043.8	47,043.8	-877.0
				Ingresos excedentes¹		



COPLADEM

Comité de Planeación para el Desarrollo del Estado de México
INGRESOS
(Miles de Pesos)

INGRESOS	PRESUPUESTO 2023				VARIACIÓN		
	AUTORIZADO	ASIGNACIONES Y/O AMPLIACIONES	REDUCCIONES Y/O DISMINUCIONES	TOTAL AUTORIZADO	RECAUDADO	IMPORTE	%
INGRESOS DE GESTIÓN	.0	.0	.0	.0	.0	.0	
Ingresos por Venta de Bienes y Servicios Derechos				.0 .0		.0 .0	
PARTICIPACIONES, APORTACIONES, TRANSFERENCIAS, ASIGNACIONES, SUBSIDIOS Y OTRAS AYUDAS	47,920.8	.0	.0	47,920.8	46,984.0	936.8	2.0
Subsidio	47,920.8	.0	.0	47,920.8	46,984.0	936.8	2.0
OTROS INGRESOS Y BENEFICIOS	.0	59.7	.0	59.7	59.8	-.1	-2
Productos				.0		.0	
Pasivos que se Generen como Resultado de Erogaciones que se Devengan en el Ejercicio Fiscal pero que queden Pendientes de Liquidar al Cierre del Mismo	.0	59.7	.0	59.7	59.8	-.1	-2
Ingresos Diversos				.0		.0	
T O T A L	47,920.8	59.7	.0	47,980.5	47,043.8	936.7	2.0



NOTAS AL PRESUPUESTO DE INGRESOS

INGRESOS

Para el ejercicio 2023 se tuvo previsto un ingreso por 47 millones 920.8 miles de pesos, teniendo ampliaciones presupuestales por 59.7 miles de pesos, determinando un ingreso autorizado por 47 millones 980.5 miles de pesos, de los cuales se recaudaron 47 millones 43.8 miles de pesos, teniendo una variación de 936.7 miles de pesos, lo que representó el 2 por ciento respecto al monto autorizado.

PARTICIPACIONES, APORTACIONES, TRANSFERENCIAS, ASIGNACIONES, SUBSIDIOS Y OTRAS AYUDAS

Se tenía previsto recaudar 47 millones 920.8 miles de pesos, de los cuales se recaudaron 46 millones 984 mil pesos, teniendo una variación de 936.8 miles de pesos, lo que representó el 2 por ciento, respecto al monto autorizado.

OTROS INGRESOS Y BENEFICIOS

Se tuvo una ampliación presupuestal por 59.7 miles de pesos, se recaudaron 59.8 miles de pesos, los cuales comprenden los pasivos pendientes de liquidar al cierre del ejercicio, teniendo una variación de menos por .1 miles de pesos.



COPLADEM

Comité de Planeación para el Desarrollo del Estado de México
 Estado Analítico del Ejercicio del Presupuesto de Egresos
 Clasificación por Objeto del Gasto (Capítulo y Concepto)
 Del 1 de Enero al 31 de Diciembre de 2023
 (Miles de Pesos)

Concepto	Egresos					Subejercicio 6 = (3 - 4)
	Aprobado	Ampliaciones/ (Reducciones)	Modificado	Devengado	Pagado	
	1	2	3 = (1 + 2)	4	5	
Servicios Personales	21,766.5	.0	21,766.5	17,225.7	17,225.7	4,540.8
Remuneraciones al Personal de Carácter Permanente	7,362.3	-52.9	7,309.4	5,237.4	5,237.4	2,072.0
Remuneraciones al Personal de Carácter Transitorio	3,275.2	.0	3,275.2	3,022.0	3,022.0	253.2
Remuneraciones Adicionales y Especiales	7,091.0	23.0	7,114.0	5,573.4	5,573.4	1,540.6
Seguridad Social	3,082.7	29.9	3,112.6	2,610.6	2,610.6	502.0
Otras Prestaciones Sociales y Económicas	944.6	.0	944.6	774.0	774.0	170.6
Previsiones	.0	.0	.0	.0	.0	.0
Pago de Estímulos a Servidores Públicos	10.7	.0	10.7	8.3	8.3	2.4
Materiales y Suministros	347.8	.0	347.8	331.0	331.0	16.8
Materiales de Administración, Emisión de Documentos y Artículos Oficiales	116.2	-.5	115.7	112.7	112.7	3.0
Alimentos y Utensilios	.0	.0	.0	.0	.0	.0
Materias Primas y Materiales de Producción y Comercialización	.0	.0	.0	.0	.0	.0
Materiales y Artículos de Construcción y de Reparación	4.1	.0	4.1	3.6	3.6	.5
Productos Químicos, Farmacéuticos y de Laboratorio	.0	.0	.0	.0	.0	.0
Combustibles, Lubricantes y Aditivos	223.9	.0	223.9	210.9	210.9	13.0
Vestuario, Blancos, Prendas de Protección y Artículos Deportivos	.0	.0	.0	.0	.0	.0
Materiales y Suministros Para Seguridad	.0	.0	.0	.0	.0	.0
Herramientas, Refacciones y Accesorios Menores	3.6	.5	4.1	3.8	3.8	.3
Servicios Generales	25,806.5	.0	25,806.5	23,234.5	23,182.3	2,572.0
Servicios Básicos	271.9	.0	271.9	163.9	163.9	108.0
Servicios de Arrendamiento	3,132.0	.0	3,132.0	1,799.0	1,799.0	1,333.0
Servicios Profesionales, Científicos, Técnicos y Otros Servicios	15,258.6	41.4	15,300.0	14,569.0	14,516.8	731.0
Servicios Financieros, Bancarios y Comerciales	196.6	17.4	214.0	40.8	40.8	173.2
Servicios de Instalación, Reparación, Mantenimiento y Conservación	574.1	-31.8	542.3	459.8	459.8	82.5
Servicios de Comunicación Social y Publicidad	3,200.0	35.0	3,235.0	3,213.5	3,213.5	21.5
Servicios de Traslado y Viáticos	173.0	-1.1	172.9	166.4	166.4	6.5
Servicios Oficiales	1,972.0	.0	1,972.0	1,930.8	1,930.8	41.2
Otros Servicios Generales	1,028.3	-61.9	966.4	891.3	891.3	75.1
Transferencias, Asignaciones, Subsidios y Otras Ayudas	.0	.0	.0	.0	.0	.0
Transferencias Internas y Asignaciones al Sector Público	.0	.0	.0	.0	.0	.0
Transferencias al Resto del Sector Público	.0	.0	.0	.0	.0	.0
Subsidios y Subvenciones	.0	.0	.0	.0	.0	.0
Ayudas Sociales	.0	.0	.0	.0	.0	.0
Pensiones y Jubilaciones	.0	.0	.0	.0	.0	.0
Transferencias a Fideicomisos, Mandatos y Otros Análogos	.0	.0	.0	.0	.0	.0
Transferencias a la Seguridad Social	.0	.0	.0	.0	.0	.0
Donativos	.0	.0	.0	.0	.0	.0
Transferencias al Exterior	.0	.0	.0	.0	.0	.0
Bienes Muebles, Inmuebles e Intangibles	.0	.0	.0	.0	.0	.0
Mobiliario y Equipo de Administración	.0	.0	.0	.0	.0	.0
Mobiliario y Equipo Educativo y Recreativo	.0	.0	.0	.0	.0	.0
Equipo e Instrumental Médico y de Laboratorio	.0	.0	.0	.0	.0	.0
Vehículos y Equipo de Transporte	.0	.0	.0	.0	.0	.0
Equipo de Defensa y Seguridad	.0	.0	.0	.0	.0	.0
Maquinaria, Otros Equipos y Herramientas	.0	.0	.0	.0	.0	.0
Activos Biológicos	.0	.0	.0	.0	.0	.0
Bienes Inmuebles	.0	.0	.0	.0	.0	.0
Activos Intangibles	.0	.0	.0	.0	.0	.0
Inversión Pública	.0	.0	.0	.0	.0	.0
Obra Pública en Bienes de Dominio Público	.0	.0	.0	.0	.0	.0
Obra Pública en Bienes Propios	.0	.0	.0	.0	.0	.0
Proyectos Productivos y Acciones de Fomento	.0	.0	.0	.0	.0	.0
Inversiones Financieras y Otras Provisiones	.0	.0	.0	.0	.0	.0
Inversiones Para el Fomento de Actividades Productivas	.0	.0	.0	.0	.0	.0
Acciones y Participaciones de Capital	.0	.0	.0	.0	.0	.0
Compra de Títulos y Valores	.0	.0	.0	.0	.0	.0
Concesión de Préstamos	.0	.0	.0	.0	.0	.0
Inversiones en Fideicomisos, Mandatos y Otros Análogos	.0	.0	.0	.0	.0	.0
Otras Inversiones Financieras	.0	.0	.0	.0	.0	.0
Provisiones para Contingencias y Otras Erogaciones Especiales	.0	.0	.0	.0	.0	.0
Participaciones y Aportaciones	.0	.0	.0	.0	.0	.0
Participaciones	.0	.0	.0	.0	.0	.0
Aportaciones	.0	.0	.0	.0	.0	.0
Convenios	.0	.0	.0	.0	.0	.0
Deuda Pública	.0	59.7	59.7	59.7	59.7	.0
Amortización de la Deuda Pública	.0	.0	.0	.0	.0	.0
Intereses de la Deuda Pública	.0	.0	.0	.0	.0	.0
Comisiones de la Deuda Pública	.0	.0	.0	.0	.0	.0
Gastos de la Deuda Pública	.0	.0	.0	.0	.0	.0
Costo por Coberturas	.0	.0	.0	.0	.0	.0
Apoyos Financieros	.0	.0	.0	.0	.0	.0
Adeudos de Ejercicios Fiscales Anteriores	.0	59.7	59.7	59.7	59.7	.0
Total del Gasto	47,920.8	59.7	47,980.5	40,850.9	40,798.7	7,129.6



COPLADEM

Comité de Planeación para el Desarrollo del Estado de México Estado Analítico del Ejercicio del Presupuesto de Egresos Clasificación Económica (por Tipo de Gasto) Del 1 de Enero al 31 de Diciembre de 2023 (Miles de Pesos)

Concepto	Egresos					Subejercicio 6 = (3 - 4)
	Aprobado	Ampliaciones/ (Reducciones)	Modificado	Devengado	Pagado	
	1	2	3 = (1 + 2)	4	5	
Gasto Corriente	47,920.8	0	47,920.8	40,791.2	40,739.0	7,129.6
Gasto de Capital			-			0.0
Amortización de la Deuda y Disminución de Pasivos	0	59.7	59.7	59.7	59.7	0.0
Pensiones y Jubilaciones			-			0.0
Participaciones			-			0.0
Total del Gasto	47,920.8	59.7	47,980.5	40,850.9	40,798.7	7,129.6

Comité de Planeación para el Desarrollo del Estado de México Estado Analítico del Ejercicio del Presupuesto de Egresos Clasificación Administrativa Del 1 de Enero al 31 de Diciembre de 2023 (Miles de Pesos)
--

Concepto	Egresos					Subejercicio 6 = (3 - 4)
	Aprobado	Ampliaciones/ (Reducciones)	Modificado	Devengado	Pagado	
	1	2	3 = (1 + 2)	4	5	
Entidades Paraestatales y Fideicomisos No Empresariales y No Financieros	47,920.8	59.7	47,980.5	40,850.9	40,798.7	7,129.6
Instituciones Públicas de Seguridad Social						
Entidades Paraestatales Empresariales No Financieras con Participación Estatal Mayoritaria						
Fideicomisos Empresariales No Financieros con Participación Estatal Mayoritaria						
Entidades Paraestatales Empresariales Financieras Monetarias con Participación Estatal Mayoritaria						
Entidades Paraestatales Empresariales Financieras No Monetarias con Participación Estatal Mayoritaria						
Fideicomisos Financieros Públicos con Participación Estatal Mayoritaria						
Total del Gasto	47,920.8	59.7	47,980.5	40,850.9	40,798.7	7,129.6

Comité de Planeación para el Desarrollo del Estado de México Estado Analítico del Ejercicio del Presupuesto de Egresos Clasificación Administrativa Del 1 de Enero al 31 de Diciembre de 2023 (Miles de Pesos)
--

Concepto	Egresos					Subejercicio 6 = (3 - 4)
	Aprobado	Ampliaciones/ (Reducciones)	Modificado	Devengado	Pagado	
	1	2	3 = (1 + 2)	4	5	
(207C020 Comité de Planeación para el Desarrollo 000) del Estado de México	47,920.8	59.7	47,980.5	40,850.9	40,798.7	7,129.6
Total del Gasto	47,920.8	59.7	47,980.5	40,850.9	40,798.7	7,129.6



COPLADEM

Comité de Planeación para el Desarrollo del Estado de México Estado Analítico del Ejercicio del Presupuesto de Egresos Clasificación Administrativa Del 1 de Enero al 31 de Diciembre de 2023 (Miles de Pesos)
--

Concepto	Egresos					Subejercicio
	Aprobado	Ampliaciones/ (Reducciones)	Modificado	Devengado	Pagado	
	1	2	3 = (1 + 2)	4	5	
Poder Ejecutivo	47,920.8	59.7	47,980.5	40,850.9	40,798.7	7,129.6
Poder Legislativo						
Poder Judicial						
Órganos Autónomos						
Total del Gasto	47,920.8	59.7	47,980.5	40,850.9	40,798.7	7,129.6

Comité de Planeación para el Desarrollo del Estado de México Estado Analítico del Ejercicio del Presupuesto de Egresos Clasificación Funcional (Finalidad y Función) Del 1 de Enero al 31 de Diciembre de 2023 (Miles de Pesos)

Concepto	Egresos					Subejercicio
	Aprobado	Ampliaciones/ (Reducciones)	Modificado	Devengado	Pagado	
	1	2	3 = (1 + 2)	4	5	
Gobierno	47,920.8	0	47,920.8	40,791.2	40,739.0	7,129.6
Legislación						
Justicia						
Coordinación de la Política de Gobierno	47,920.8	0	47,920.8	40,791.2	40,739.0	7,129.6
Relaciones Exteriores						
Asuntos Financieros y Hacendarios						
Seguridad Nacional						
Asuntos de Orden Público y de Seguridad Interior						
Otros Servicios Generales						
Desarrollo Social						
Protección Ambiental						
Vivienda y Servicios a la Comunidad						
Salud						
Recreación, Cultura y Otras Manifestaciones Sociales						
Educación						
Protección Social						
Otros Asuntos Sociales						
Desarrollo Económico						
Asuntos Económicos, Comerciales y Laborales en General						
Agropecuaria, Silvicultura, Pesca y Caza						
Combustibles y Energía						
Minería, Manufacturas y Construcción						
Transporte						
Comunicaciones						
Turismo						
Ciencia, Tecnología e Innovación						
Otras Industrias y Otros Asuntos Económicos						
Otras no Clasificadas en Funciones Anteriores	0	59.7	59.7	59.7	59.7	0
Transacciones de la Deuda Pública / Costo Financiero de la Deuda						
Transferencias, Participaciones y Aportaciones entre Diferentes Niveles y Órdenes de Gobierno						
Saneamiento del Sistema Financiero						
Adeudos de Ejercicios Fiscales Anteriores	0	59.7	59.7	59.7	59.7	0
Total del Gasto	47,920.8	59.7	47,980.5	40,850.9	40,798.7	7,129.6



COPLADEM

Comité de Planeación para el Desarrollo del Estado de México
 Endeudamiento Neto
 Del 1 de Enero al 31 de Diciembre de 2023
 (Miles de Pesos)

Identificación de Crédito o Instrumento	Contratación/Colocación	Amortización	Endeudamiento Neto
	A	B	C = A - B
Créditos Bancarios			
			-
	N/A		-
			-
			-
			-
			-
Total Créditos Bancarios	-	-	-
Otros Instrumentos de Deuda			
			-
			-
			-
			-
			-
Total Otros Instrumentos de Deuda	-	-	-
TOTAL	-	-	-

Comité de Planeación para el Desarrollo del Estado de México
 Intereses de la Deuda
 Del 1 de Enero al 31 de Diciembre de 2023
 (Miles de Pesos)

Identificación de Crédito o Instrumento	Devengado	Pagado
Créditos Bancarios		
	N/A	
Total de Intereses de Créditos Bancarios	-	-
Otros Instrumentos de Deuda		
Total de Intereses de Otros Instrumentos de Deuda	-	-
TOTAL	-	-



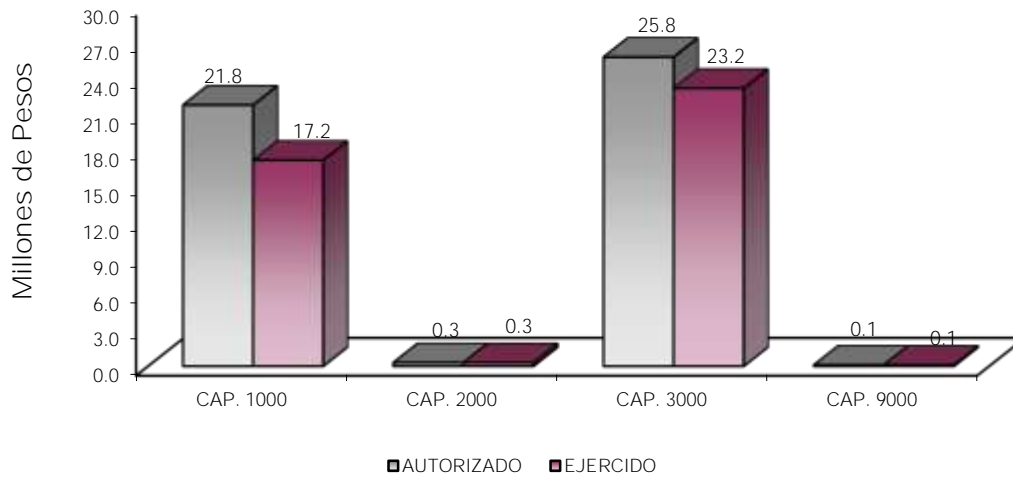
COPLADEM

Comité de Planeación para el Desarrollo del Estado de México

EGRESOS POR CAPÍTULO

(Miles de Pesos)

EGRESOS	PRESUPUESTO 2023			TOTAL AUTORIZADO	EJERCIDO	VARIACIÓN	
	AUTORIZADO	ASIGNACIONES Y/O AMPLIACIONES	REDUCCIONES Y/O DISMINUCIONES			IMPORTE	%
Servicios Personales	21,766.5	52.9	52.9	21,766.5	17,225.7	4,540.8	20.9
Materiales y Suministros	347.8	0.6	0.6	347.8	331.0	16.8	4.8
Servicios Generales	25,806.5	1,157.1	1,157.1	25,806.5	23,234.5	2,572.0	10.0
Deuda Pública	0	59.7	0	59.7	59.7	0.0	.0
T O T A L	47,920.8	1,270.3	1,210.6	47,980.5	40,850.9	7,129.6	14.9



NOTAS AL PRESUPUESTO DE EGRESOS

EGRESOS

Se tuvo un presupuesto inicial de 47 millones 920.8 miles de pesos, teniendo ampliaciones y traspasos netos de más por 59.7 miles de pesos, con lo que se determinó un presupuesto modificado de 47 millones 980.5 miles de pesos, de los cuales se ejercieron 40 millones 850.9 miles de pesos, teniendo un subejercido de 7 millones 129.6 miles de pesos, equivalente al 14.9 por ciento respecto al monto autorizado.

SERVICIOS PERSONALES

El presupuesto autorizado inicial de este capítulo fue de 21 millones 766.5 miles de pesos, el importe ejercido fue de 17 millones 225.7 miles de pesos, obteniendo un subejercido de 4 millones 540.8 miles de pesos, lo que representó el 20.9 por ciento menos respecto al monto autorizado.

MATERIALES Y SUMINISTROS

El presupuesto autorizado inicial de este capítulo fue de 347.8 miles de pesos, de los cuales se ejercieron 331 mil pesos, obteniendo un subejercido de 16.8 miles de pesos, equivalente al 4.8 por ciento respecto al monto autorizado.

SERVICIOS GENERALES

El presupuesto autorizado inicial de este capítulo fue de 25 millones 806.5 miles de pesos, el importe ejercido fue de 23 millones 234.5 miles de pesos, obteniendo un subejercido de 2 millones 572 mil pesos, lo que representó el 10 por ciento respecto al monto autorizado.

DEUDA PÚBLICA

Se autorizó una ampliación presupuestal para el pago de pasivos derivados de erogaciones devengadas y pendientes de ejercicios anteriores por 59.7 miles de pesos, ejerciéndose en su totalidad.



COPLADEM

INFORMACIÓN PRESUPUESTAL						
Comité de Planeación para el Desarrollo del Estado de México						
EGRESOS POR OBJETO DEL GASTO						
(Miles de Pesos)						
CAPÍTULO Y OBJETO DEL GASTO	PRESUPUESTO 2023			TOTAL AUTORIZADO	EJERCIDO	VARIACIÓN
	AUTORIZADO	ASIGNACIONES Y/O AMPLIACIONES	REDUCCIONES Y/O DISMINUCIONES			
SERVICIOS PERSONALES	21,766.5	52.9	52.9	21,766.5	17,225.7	4,540.8
Sueldo Base	7,362.3	.0	52.9	7,309.4	5,237.4	2,072.0
Sueldos y salarios compactados al personal eventual	3,275.2	.0	.0	3,275.2	3,022.0	253.2
Prima por Años de Servicio	39.4	.0	.0	39.4	32.6	6.8
Prima de Antigüedad				.0		.0
Prima Adicional por Permanencia en el Servicio				.0		.0
Prima Vacacional	556.4	2.7	.0	559.1	456.3	102.8
Aguinaldo	1,643.4	.0	.0	1,643.4	870.2	773.2
Aguinaldo de eventuales	438.7	6.5	.0	445.2	308.7	136.5
Prima Dominical				.0		.0
Remuneraciones por Horas Extraordinarias				.0		.0
Compensación por Riesgo Profesional				.0		.0
Compensación por Retabulación	164.6	13.8	.0	178.4	178.1	.3
Gratificación	3,862.7	.0	.0	3,862.7	3,432.8	429.9
Gratificación por Convenio	385.8	.0	.0	385.8	294.7	91.1
Gratificación por Productividad				.0		.0
Estudios Superiores				.0		.0
Aportaciones de Servicio de Salud	1,171.1	.0	.0	1,171.1	1,074.7	96.4
Aportaciones al Sistema Solidario de Reparto	892.4	.0	.0	892.4	797.4	95.0
Aportaciones del Sistema de Capitalización individual	218.3	27.9	.0	246.2	192.5	53.7
Aportaciones para Financiar los Gastos Generales de Administración del ISSEMvM	109.1	.0	.0	109.1	94.0	15.1
Aportaciones para Riesgo de Trabajo	535.0	2.0	.0	535.0	359.3	175.7
Seguros y Fianzas	156.8	2.0	.0	158.8	92.7	66.1
Cuotas para Fondo de Retiro	25.8	.0	.0	25.8	17.3	8.5
Seguro de Separación Individualizado	847.4	.0	.0	847.4	717.8	129.6
Liquidaciones por Indemnizaciones, por Sueldos y Salarios Caídos				.0		.0
Prima por Jubilación				.0		.0
Becas para Hijos de Trabajadores Sindicalizados				.0		.0
Días Cívicos y Económicos				.0		.0
Día del Maestro y del Servidor Público				.0		.0
Otros Gastos Derivados de Convenio				.0		.0
Dispensa	71.4	.0	.0	71.4	38.9	32.5
Reconocimiento a Servidores Públicos	10.7	.0	.0	10.7	8.3	2.4
Estímulos por Puntualidad y Asistencia				.0		.0
Recompensas				.0		.0
MATERIALES Y SUMINISTROS	347.8	.6	.6	347.8	331.0	16.8
Materiales y Útiles de Oficina	42.7	.1	.5	42.3	40.0	2.3
Enseres de Oficina				.0		.0
Material y Útiles de Imprenta y Reproducción				.0		.0
Material de Foto, Cine y Grabación				.0		.0
Material Estadístico y Geográfico				.0		.0
Materiales y Útiles para el Procesamiento en Equipos y Bienes Informáticos	65.1	.0	.0	65.1	64.6	.5
Material de Información				.0		.0
Material y Enseres de Limpieza	8.4	.0	.1	8.3	8.1	.2
Material Didáctico				.0		.0
Material para Identificación y Registro				.0		.0
Productos Alimenticios para Personas				.0		.0
Utensilios para el Servicio de Alimentación				.0		.0
Materias Primas y Materiales de Producción				.0		.0
Productos de Cuero, Piel, Plástico y Hule Adquiridos como Materia Prima				.0		.0
Material Eléctrico y Electrónico	4.1	.0	.0	4.1	3.6	.5
Materiales Complementarios				.0		.0
Material de Señalización				.0		.0
Árboles y Plantas de Ornato				.0		.0
Materiales de Construcción				.0		.0
Estructuras y Manufacturas para Todo Tipo de Construcción				.0		.0
Sustancias Químicas				.0		.0
Medicinas y Productos Farmacéuticos				.0		.0
Materiales, Accesorios y Suministros Médicos				.0		.0



COPLADEM

CAPÍTULO Y OBJETO DEL GASTO	PRESUPUESTO 2023			TOTAL AUTORIZADO	EJERCIDO	VARIACIÓN
	AUTORIZADO	ASIGNACIONES Y/O AMPLIACIONES	REDUCCIONES Y/O DISMINUCIONES			
Materiales, Accesorios y Suministros de Laboratorio				.0		.0
Combustibles, Lubricantes y Aditivos	223.9	.0	.0	223.9	210.9	13.0
Vestuario y Uniformes				.0		.0
Prendas de Seguridad y Protección Personal				.0		.0
Artículos Deportivos				.0		.0
Blancos y Otros Productos Textiles				.0		.0
Prendas de Protección				.0		.0
Refacciones, Accesorios y Herramientas	1.5	.0	.0	1.5	1.4	.1
Refacciones y Accesorios Menores de Edificios				.0		.0
Refacciones y Accesorios para Equipo de Cómputo				.0		.0
Refacciones y Accesorios Menores de Equipo e Instrumental Médico y de Laboratorio				.0		.0
Refacciones y Accesorios Menores para Equipo de Transporte				.0		.0
Artículos para la Extinción de Incendios	2.1	.5	.0	2.6	2.4	.2
Refacciones y Accesorios Menores de Maquinaria y Otros Equipos				.0		.0
Medidores de Agua				.0		.0
Otros Enseres				.0		.0
SERVICIOS GENERALES	25,806.5	1,157.1	1,157.1	25,806.5	23,234.5	2,572.0
Servicio de Energía Eléctrica	114.1	.0	.0	114.1	85.0	29.1
Gas				.0		.0
Servicio de Agua	66.0	.0	.0	66.0	14.6	51.4
Servicio de Telefonía Convencional	41.8	.0	.0	41.8	33.9	7.9
Servicios de Radiolocalización y Telecomunicación				.0		.0
Servicios de Acceso a Internet	50.0	.0	.0	50.0	30.4	19.6
Servicio Postal y Telegráfico				.0		.0
Arrendamiento de Edificios y Locales	1,100.0	.0	.0	1,100.0	879.8	220.2
Arrendamiento de Equipo y Bienes Informáticos	72.0	.0	.0	72.0	61.0	11.0
Arrendamiento de Vehículos	1,820.0	.0	.0	1,820.0	791.2	1,028.8
Arrendamiento de Activos Intangibles	140.0	.0	.0	140.0	67.0	73.0
Asesorías Asociadas a Convenios o Acuerdos	8,587.1	.0	1,026.6	7,560.5	7,071.7	488.8
Servicios Informáticos	1,000.0	.0	.0	1,000.0	988.0	12.0
Capacitación	2,223.0	549.9	.0	2,772.9	2,720.2	52.7
Servicios de Investigación Científica y Desarrollo				.0		.0
Servicios de Apoyo Administrativo y Fotocopiado	55.2	.7	.0	55.9	32.0	23.9
Impresiones de Documentos Oficiales para la Prestación de Servicios Públicos, Identificación, Formatos Administrativos y Fiscal				.0		.0
Servicios de Impresión de Documentos Oficiales				.0		.0
Servicios de Vigilancia	393.3	4.1	.0	397.4	351.8	45.6
Servicios Profesionales	3,000.0	513.3	.0	3,513.3	3,405.3	108.0
Servicios Bancarios y Financieros	9.6	.5	.0	10.1	7.0	3.1
Seguros de Responsabilidad Patrimonial y Fianzas				.0		.0
Seguros y Fianzas	187.0	16.9	.0	203.9	33.8	170.1
Adaptación de locales almacenes bodegas y edificios	32.2	.0	.0	32.2	29.9	2.3
Reparación y Mantenimiento de Inmuebles				.0		.0
Reparación, Mantenimiento e Instalación de Mobiliario y Equipo de Oficina				.0		.0
Reparación, Instalación y Mantenimiento de Bienes Informáticos				.0		.0
Microfilmación y Tecnologías de la Información				.0		.0
Reparación y Mantenimiento para Equipo y Redes de Tele y Radio Transmisión				.0		.0
Reparación, Instalación y Mantenimiento de Equipo Médico y de Laboratorio				.0		.0
Reparación y Mantenimiento de Vehículos Terrestres, Aéreos y Lacustres	183.5	.0	34.7	148.8	137.9	10.9
Reparación, Instalación y Mantenimiento de Máquinaria, Equipo Instrumental y Diversos				.0		.0
Servicios de Lavandería, Limpieza e Higiene	358.4	2.9	.0	361.3	292.0	69.3
Servicios de Fumigación				.0		.0
Gastos de Publicidad y Propaganda				.0		.0
Publicaciones Oficiales y de Información en General para Difusión	3,200.0	35.0	.0	3,235.0	3,213.5	21.5
Servicios de Creatividad, Preproducción y Producción de Publicidad, Excepto Internet				.0		.0
Servicios de Fotografía				.0		.0
Servicios de Cine y Grabación				.0		.0
Otros Servicios de Información				.0		.0
Transportación Aérea				.0		.0
Gastos de Traslado por Vía Terrestre	173.0	.0	.1	172.9	166.4	6.5
Pasajes Marítimos, Lacustres y Fluviales				.0		.0
Autotransporte				.0		.0
Viáticos en el País				.0		.0
Viáticos en el Extranjero				.0		.0
Gastos de Instalación y Traslado de Menaje				.0		.0
Servicios Integrales de Traslado y Viáticos				.0		.0
Otros Servicios de Traslado y Hospedaje				.0		.0
Gastos de Ceremonias Oficiales y de Orden Social	240.0	.0	.0	240.0	231.0	9.0
Espectáculos Cívicos y Culturales				.0		.0
Congresos y Convenciones	1,732.0	.0	.0	1,732.0	1,699.8	32.2
Exposiciones y Ferias				.0		.0
Gastos de Representación				.0		.0
Servicios Funerarios y de Cementerios				.0		.0



COPLADEM

CAPÍTULO Y OBJETO DEL GASTO	PRESUPUESTO 2023					
	AUTORIZADO	ASIGNACIONES Y/O AMPLIACIONES	REDUCCIONES Y/O DISMINUCIONES	TOTAL AUTORIZADO	EJERCIDO	VARIACIÓN
Otros Impuestos y Derechos	43.3	.0	.0	43.3	37.2	6.1
Impuesto sobre Erogaciones por Remuneraciones al Trabajo Personal	455.7	3.2	.0	458.9	440.2	18.7
Cuotas y Suscripciones	4.0	.0	.0	4.0	3.9	.1
Gastos de Servicios Menores	525.3	30.6	95.7	460.2	410.0	50.2
Subcontratación de Servicios con Terceros				.0		.0
TRANSFERENCIAS, ASIGNACIONES, SUBSIDIOS Y OTRAS AYUDAS	.0	.0	.0	.0	.0	.0
Gastos Relacionados con Actividades Culturales, Deportivas y de Ayuda Extraordinaria				.0		.0
Gastos por Servicios de Traslado de Personas				.0		.0
Donativos a Instituciones sin Fines de Lucro				.0		.0
Donativos a Entidades Federativas				.0		.0
BIENES MUEBLES, INMUEBLES E INTANGIBLES	.0	.0	.0	.0	.0	.0
Muebles y Enseres				.0		.0
Muebles, Excepto de Oficina y Estantería				.0		.0
Bienes Informáticos				.0		.0
Otros Bienes Muebles				.0		.0
Otros Equipos Eléctricos y Electrónicos de Oficina				.0		.0
Equipo de Foto, Cine y Grabación				.0		.0
Otro Equipo Educativo y Recreativo				.0		.0
Equipo Médico y de Laboratorio				.0		.0
Vehículos y Equipo de Transporte Terrestre				.0		.0
Vehículos y Equipo Auxiliar de Transporte				.0		.0
Maquinaria y Equipo Industrial				.0		.0
Sistemas de Aire Acondicionado, Calefacción y de Refrigeración Industrial y Comercial				.0		.0
Equipo y Aparatos para Comunicación, Telecomunicación y Radio Transmisión				.0		.0
Equipos de Generación Eléctrica, Aparatos y Accesorios Eléctricos				.0		.0
Software				.0		.0
INVERSIÓN PÚBLICA	.0	.0	.0	.0	.0	.0
Convenios y Aportaciones				.0		.0
Convenios y Aportaciones				.0		.0
Ejecución de Obras por Administración				.0		.0
DEUDA PÚBLICA	.0	59.7	.0	59.7	59.7	.0
Por el Ejercicio Inmediato Anterior	.0	59.7	.0	59.7	59.7	.0
Por Ejercicios Anteriores				.0		.0
SUBTOTAL	47,920.8	1,270.3	1,210.6	47,980.5	40,850.9	7,129.6
T O T A L	47,920.8	1,270.3	1,210.6	47,980.5	40,850.9	7,129.6



INFORMACIÓN PROGRAMÁTICA



COPLADEM



COPLADEM

Comité de Planeación para el Desarrollo del Estado de México Gasto por Categoría Programática Del 1 de Enero al 31 de Diciembre de 2023 (Miles de Pesos)

Concepto	Egresos					Subejercicio 6=(3 - 4)
	Aprobado	Ampliaciones/ (Reducciones)	Modificado	Devengado	Pagado	
	1	2	3=(1 + 2)	4	5	
Programas	47,920.8	0	47,920.8	40,791.2	40,739.0	7,129.6
Subsidios: Sector Social y Privado o Entidades Federativas y Municipios	0	0	0	0	0	0
Sujetos a Reglas de Operación						
Otros Subsidios						
Desempeño de las Funciones	47,920.8	0	47,920.8	40,791.2	40,739.0	7,129.6
Prestación de Servicios Públicos						
Provisión de Bienes Públicos						
Planeación, Seguimiento y Evaluación de Políticas Públicas	47,920.8	0	47,920.8	40,791.2	40,739.0	7,129.6
Promoción y Fomento						
Regulación y Supervisión						
Funciones de las Fuerzas Armadas (Únicamente Gobierno Federal)						
Específicos						
Proyectos de Inversión						
Administrativos y de Apoyo	0	0	0	0	0	0
Apoyo al Proceso Presupuestario y para Mejorar la Eficiencia Institucional						
Apoyo a la Función Pública y al Mejoramiento de la Gestión						
Operaciones Ajenas						
Compromisos	0	0	0	0	0	0
Obligaciones de Cumplimiento de Resolución Jurisdiccional						
Desastres Naturales						
Obligaciones	0	0	0	0	0	0
Pensiones y Jubilaciones						
Aportaciones a la Seguridad Social						
Aportaciones a Fondos de Estabilización						
Aportaciones a Fondos de Inversión y Reestructura de Pensiones						
Programa de Gasto Federalizado (Gobierno Federal)	0	0	0	0	0	0
Gasto Federalizado						
Participaciones a Entidades Federativas y Municipios						
Costo Financiero, Deuda o Apoyos a Deudores y Ahorradores de la Banca						
Adeudos de Ejercicios Fiscales Anteriores	0	59.7	59.7	59.7	59.7	0
Total del Gasto	47,920.8	59.7	47,980.5	40,850.9	40,798.7	7,129.6



COPLADEM

El Plan de Desarrollo del Estado de México 2017-2023, es un instrumento prospectivo con una visión hacia 2030. En él se concentran las bases para la elaboración de los programas sectoriales, especiales y regionales que delinearán de manera más puntual y detallada los pasos para el cumplimiento de los objetivos establecidos, así como los planes específicos de inversión que permitirán realizar la proyección de los recursos financieros. Este esfuerzo colectivo plasma los retos y desafíos de la agenda gubernamental con un profundo sentido de responsabilidad y con el compromiso de lograr un desarrollo democrático.

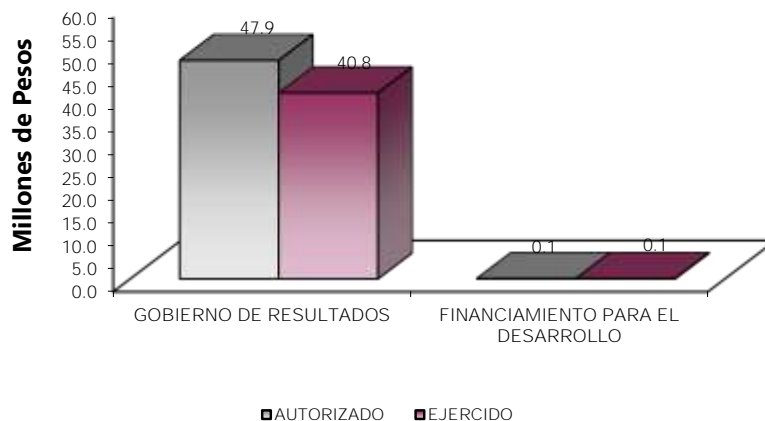
GOBIERNO CAPAZ Y RESPONSABLE

El reto de los gobiernos actuales versa sobre la eficacia en solucionar los problemas endémicos que aquejan a las sociedades modernas y uno de los mayores retos es hacerlo con apego al Estado de Derecho, ya que éste aporta las normas y los valores fundamentales que rigen la convivencia social, así como los derechos y obligaciones de los actores sociales y políticos.

CONECTIVIDAD Y TECNOLOGÍA PARA EL BUEN GOBIERNO

En el siglo veintiuno, el rasgo de todo gobierno moderno y vanguardista debe ser el uso de la conectividad y las tecnologías para ser más eficaz en la atención ciudadana, darle mayor fuerza a la rendición de cuentas y a la transparencia, fortalecer la capacidad de respuesta gubernamental ante la demanda social, y darle mayor alcance a su comunicación con diversos actores.

Comité de Planeación para el Desarrollo del Estado de México							
EGRESOS POR PILAR Y/O EJE TRANSVERSAL (Miles de Pesos)							
PILAR Y/O EJE TRANSVERSAL	AUTORIZADO	ASIGNACIONES Y/O AMPLIACIONES	REDUCCIONES Y/O DISMINUCIONES	TOTAL AUTORIZADO	EJERCIDO	VARIACIÓN	
						IMPORTE	%
Gobierno de Resultados	47,920.8	1,210.6	1,210.6	47,920.8	40,791.2	7,129.6	14.9
Financiamiento para el Desarrollo	.0	59.7	.0	59.7	59.7	.0	.0
T O T A L	47,920.8	1,270.3	1,210.6	47,980.5	40,850.9	7,129.6	14.9



COPLADEM

GOBIERNO

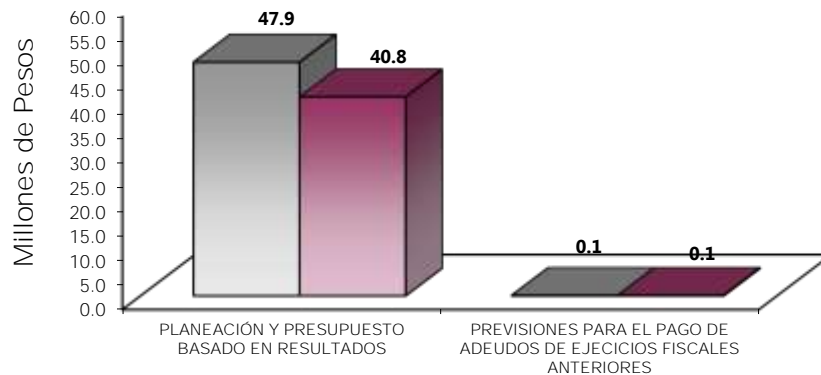
DESARROLLO SOCIAL

En esta finalidad se avanzará en la provisión de servicios a la población en materia de Protección Social, Educación, Salud, Vivienda y Servicios a la Comunidad, con lo que se apoyará fundamentalmente la consecución de las Metas Nacionales México Incluyente y México con Educación de Calidad.

La prospectiva en el Sistema Educativo será consolidar como verdadera balanza de desarrollo social, la educación tecnológica superior, bajo las siguientes consideraciones:

- Ampliar la cobertura de los servicios educativos, especialmente en el nivel medio superior y superior, bajo los criterios de flexibilidad y pertinencia.
- Fortalecer la vinculación entre la educación media superior y superior en sus diversas modalidades, con las necesidades sociales y del aparato productivo de la Entidad.

Comité de Planeación para el Desarrollo del Estado de México								
EGRESOS POR PROGRAMA (Miles de Pesos)								
PROGRAMA	AUTORIZADO	PRESUPUESTO 2023		TOTAL AUTORIZADO	EJERCIDO	VARIACIÓN		%
		ASIGNACIONES Y/O AMPLIACIONES	REDUCCIONES Y/O DISMINUCIONES			IMPORTE		
Planeación y Presupuesto Basado en Resultados	47,920.8	1,210.6	1,210.6	47,920.8	40,791.2	7,129.6		14.9
Previsiones para el Pago de Adeudos de Ejercicios	0	59.7	0	59.7	59.7	0		0
TOTAL	47,920.8	1,270.3	1,210.6	47,980.5	40,850.9	7,129.6		14.9



■ AUTORIZADO ■ EJERCIDO



GOBIERNO CAPAZ Y RESPONSABLE

PLANEACIÓN Y PRESUPUESTO BASADO EN RESULTADOS

010502050104 PLANEACIÓN, MONITOREO Y EVALUACIÓN DEL PLAN DE DESARROLLO COPLADEM

El Comité de Planeación para el Desarrollo del Estado de México (COPLADEM) es un organismo público descentralizado del Gobierno del Estado, el cual opera los mecanismos de concertación, participación y coordinación del gobierno mexiquense con los ciudadanos, grupos y organizaciones sociales y privados, así como con el Gobierno Federal, las entidades federativas y municipios, a fin de coadyuvar en la integración, elaboración, evaluación y seguimiento de los planes y programas de desarrollo. Al respecto, durante el 2023 se destacan las siguientes acciones:

En un ejercicio de coordinación institucional, transversalidad y suma de esfuerzos, el COPLADEM llevó a cabo diversas sesiones de trabajo de manera presencial y a través de la plataforma Zoom, con los titulares de las Unidades de Información, Planeación, Programación y Evaluación (UIPPE's) de las dependencias del ejecutivo estatal para brindar acompañamiento técnico en la definición de actividades, así como el suministro de información para el Módulo de Seguimiento y Evaluación de los Proyectos Estratégicos del PDEM 2017-2023, anclado a la plataforma SIMED-EDOMEX. Con este trabajo conjunto, fue posible obtener e integrar información estratégica para la medición de resultados al final del sexenio de la administración 2017-2023, así como para promover el uso de las tecnologías de la información y comunicación (TIC's) para el fortalecimiento del proceso de planeación en la Entidad.

A fin de evaluar el cumplimiento de los componentes estratégicos del PDEM 2017-2023 bajo un enfoque de resultados, así como sentar las bases para hacer frente a los desafíos multidimensionales que se presentan en la Entidad y acelerar el desarrollo, se publicó el "Informe Final de Ejecución del Plan de Desarrollo del Estado de México 2017-2023", en apego a la normatividad en materia de planeación, seguimiento y evaluación. Para ello, se realizó un informe con el análisis y sistematización de la información estratégica para conocer el grado de cumplimiento de los objetivos, estrategias y líneas de acción contenidos en el PDEM 2017-2023, a través de la información alojada en la plataforma SIMED-EDOMEX, proporcionada por todas las dependencias, organismos y entidades públicas del Ejecutivo Estatal, así como de las instituciones generadoras de información, contribuyendo con ello a transitar hacia esquemas de evaluación de la gestión pública más eficientes e integrales.

En dicho marco, en colaboración con el Instituto Nacional de Administración Pública, A. C. (INAP) se suscribió el convenio específico de contribución técnica para el acompañamiento y asesoría en el desarrollo del proyecto "Informe Final de Ejecución del Plan de Desarrollo del Estado de México 2017-2023" y la "Metodología para la Elaboración del Plan de Desarrollo 2023-2029" con la finalidad de dar rigor técnico y metodológico en la evaluación sexenal.

Por otra parte, para promover alianzas estratégicas con organismos internacionales, instituciones públicas, privadas y sociales y con la sociedad para el impulso del desarrollo sostenible del Estado de México, el COPLADEM en cooperación con el Programa de las Naciones Unidas para el Desarrollo (PNUD), firmaron un convenio de colaboración con la finalidad de recibir acompañamiento técnico a partir de la revisión y emisión de comentarios que contribuyeron a fortalecer la consistencia de la "Metodología para la Elaboración del Plan de Desarrollo 2023-2029" así como la formulación del "Informe Final de Ejecución del Plan de Desarrollo del Estado de México 2017-2023", consolidando la política de planeación con enfoque de desarrollo integral, sostenible y con visión de largo plazo en la Entidad.

En relación a las acciones para la integración de documentos técnico-metodológicos en materia de planeación, se publicaron durante el ejercicio 2023, la "Guía Práctica para la Evaluación Estratégica del Plan de Desarrollo Municipal" dirigida a las Unidades de Información, Planeación, Programación y Evaluación de los Ayuntamientos, la cual sustenta las etapas de evaluación, tipos, periodos y mecanismos para la presentación de resultados, así como su interacción con el Sistema de Monitoreo y Evaluación de los Planes de Desarrollo y COPLADEMUN y el Sistema Integral de Monitoreo y Evaluación del Desarrollo SIMED - EDOMEX.

Asimismo, el documento "Líneas de futuro para los municipios mexiquenses; horizonte 2050" que proporcionó un parte aguas de actuación en las diferentes dimensiones del desarrollo, y también, una

COPLADEM

base técnica que permita generar objetivos compartidos entre diferentes ámbitos de gobierno, ideologías, territorios, ecosistemas y costumbres, que, además converge en la amplia convicción de que el Estado de México brinde un futuro mejor para millones de mexiquenses.

En forma complementaria, de cara a la transición gubernamental y como parte del ejercicio ordinario de Gobierno, se publicó en el Periódico Oficial “Gaceta del Gobierno”, la “Metodología para la Elaboración del Plan de Desarrollo 2023-2029”, herramienta que concentra los elementos clave del próximo plan de gobierno, con miras a impulsar el desarrollo integral sostenible de la Entidad.

En materia de desarrollo y fortalecimiento municipal y, en respuesta a los resultados obtenidos en el “Diagnóstico de Necesidades de Capacitación Municipal”, el Organismo elaboró el Programa Anual de Capacitación 2023, el cual permitió fortalecer el desarrollo de conocimientos y habilidades técnicas en las personas servidoras públicas municipales.

Se construyeron las bases curriculares del Diplomado en Planeación para el Desarrollo Sostenible Municipal. El programa de estudios se integró por 4 módulos, mismos que comprenden marcos teóricos, metodológicos y técnicos relativos a: planeación estratégica, programación y presupuesto, gestión y operación, así como seguimiento y evaluación.

Del mismo modo, se brindaron a través de la plataforma Zoom, 3 jornadas de capacitación municipal durante el ejercicio 2023, donde se abordaron temáticas relacionada a la evaluación estratégica, reconducción y actualización del Plan de Desarrollo Municipal, diseño e instrumentación de proyectos municipales y la implementación de la Agenda 2030 en el ámbito local. Como resultado, se contó con la participación de más de 750 personas servidoras públicas de los diferentes municipios de la Entidad.

Asimismo, se brindaron 80 asesorías presenciales y virtuales a más de 250 servidoras públicas municipales, en temas relacionados con la evaluación estratégica de los Planes de Desarrollo Municipales 2022-2024, instalación y operación de los Consejos Municipales de la Agenda 2030 para el desarrollo sostenible, así como la operación y funcionamiento de los Comités de Planeación para el Desarrollo Municipal (COPLADEMUN) teniendo estas últimas como resultado 149 sesiones, en donde a través de 4 informes se dio cuenta de las acciones de monitoreo y evaluación estratégica de los Planes de Desarrollo Municipal.

También, el COPLADEM promovió el monitoreo y evaluación de los 125 Planes de Desarrollo Municipal, a través del Sistema Integral de Monitoreo y Evaluación del Desarrollo SIMED-EDOMÉX en su interfaz municipal, mediante 2 informes, los cuales detallan las acciones de promoción que se realizaron por medio de comunicados oficiales donde se invitaba periódicamente a los ayuntamientos a realizar los ejercicios de monitoreo y evaluación en las sesiones de los COPLADEMUN. Estas actividades tuvieron como resultado que, en el seno de estos órganos colegiados municipales se analizarán los avances de ejecución de los instrumentos de planeación al cierre del ejercicio 2023, con enfoque sostenible a través del apropiamiento de los ODS de la Agenda 2030 que enmarcan los instrumentos de planeación municipal de la actual administración.

Para reconocer las buenas prácticas de los gobiernos municipales, plasmadas en los Proyectos Estratégicos contenidos en los Planes de Desarrollo Municipal, el COPLADEM puso en marcha la plataforma “Proyectos Aceleradores Municipales”, esta extensión del Sistema Integral de Monitoreo y Evaluación del Desarrollo SIMED-EDOMÉX permitió analizar y evaluar la implementación de las intervenciones locales, al tiempo, que fungió como medio de socialización e interacción para destacar estos logros gubernamentales y posibilitar su replicabilidad en otros escenarios municipales y ámbitos de Gobierno.

Siguiendo con las acciones enfocadas al fortalecimiento del Sistema de Planeación Democrática para el Desarrollo del Estado de México, se realizó a través de la plataforma Zoom la presentación de la publicación “Estado del arte y Líneas de Desarrollo para los municipios del Estado de México”; espacio en el que se dio a conocer a las personas servidoras públicas municipales este documento, que propone un modelo de intervención estratégica interinstitucional que permita la participación del Gobierno del Estado, así como de las administraciones municipales, el sector privado, social y académico en el impulso del desarrollo local con un horizonte de largo plazo, en el marco del cumplimiento de las agendas internacionales, específicamente de las metas proyectadas por los 17 Objetivos de Desarrollo Sostenible de la Agenda 2030.



COPLADEM

Asimismo, con el objeto de contar con herramientas para suministrar en forma clara, ordenada y sistemática la información básica de los procedimientos internos del COPLADEM, se elaboró el “Manual de Operación de la Dirección de Evaluación y Seguimiento del Comité de Planeación para el Desarrollo del Estado de México”, que mediante su consulta, orienta a las personas servidoras públicas del Organismo a desarrollar sus actividades con eficacia y eficiencia en el ejercicio de sus funciones, facilitando el manejo y control de la información.

En cuanto a la promoción y divulgación de las actividades de mayor relevancia del Organismo durante el ejercicio 2023, se elaboraron 4 boletines informativos, instrumentos trimestrales que documentaron las principales acciones relacionadas con la operación de los Comités de Planeación para el Desarrollo Municipal y Consejos Municipales de la Agenda 2030 para el Desarrollo Sostenible, jornadas de capacitación estatales y municipales en materia de planeación del desarrollo sostenible, publicaciones editoriales y el proceso de integración del Plan de Desarrollo del Estado de México 2023-2029.

Con la finalidad de vigilar el cumplimiento de las obligaciones establecidas en los acuerdos, convenios y Órganos Colegiados del Organismo, se realizaron 4 informes en donde se destacan acciones como: la creación del “Sistema de Seguimiento de Acuerdos de la Asamblea General, Convenios y Comités Internos” (SISEA), herramienta que permite vigilar, dar seguimiento y difundir los acuerdos emanados de la Asamblea General, en el cumplimiento de sus funciones y la prestación eficiente y eficaz del servicio público; la promoción de una cultura de ética en el servicio público con las personas servidoras públicas; la aprobación del Programa Editorial Anual 2024; así como la presentación de los informes del Aviso de Privacidad de los formularios para la Recepción de Propuestas Ciudadanas para la Elaboración del Plan de Desarrollo del Estado de México 2023-2029 y para el Registro del Curso en Línea “Planeación Estratégica Prospectiva”.

Sobre la promoción del correcto funcionamiento de las Normas Oficiales Mexicanas (025 y 035), durante el ejercicio 2023, se llevó a cabo la auditoria de vigilancia para la re-certificación de la Norma Mexicana 025 Igualdad Laboral y No Discriminación, en la que se presentaron distintas actividades y acciones institucionales encaminadas a fomentar la igualdad de género y la no discriminación dentro del Organismo; como resultado se obtuvo la certificación, y como estímulo adicional que reconoce prácticas adicionales a los requisitos críticos, la certificación obtenida fue con nivel plata.

Como parte de las acciones para impulsar la igualdad de género dentro del Organismo se participó en distintas actividades con la finalidad de capacitar y sensibilizar en esta materia a las personas servidoras públicas que integran el COPLADEM, entre estas actividades destacan obras de teatro, cursos enfocados en la igualdad laboral y no discriminación, pláticas y conferencias en las cuales se abordó la importancia de incorporar la perspectiva de género y garantizar la igualdad de trato y de oportunidades en los centros de trabajo.

Referente a la revisión y análisis del marco jurídico en materia de planeación, se trabajó en la revisión de la normatividad interna del Organismo, lo cual permitió llevar a cabo la actualización del Reglamento Interno y el Manual General de Organización del COPLADEM, con el fin de transitar hacia un modelo de planeación sostenible mediante la innovación de los procesos y la transformación institucional, los cuales fueron publicados en el Periódico Oficial “Gaceta del Gobierno”.

Finalmente, para el fortalecimiento y operación del Órgano de Gobierno y en cumplimiento de sus atribuciones, la Asamblea General del Comité de Planeación para el Desarrollo del Estado de México, durante el ejercicio 2023 celebró 7 sesiones, de las cuales 6 fueron ordinarias y una sesión extraordinaria.



COPLADEM

Comité de Planeación para el Desarrollo del Estado de México													
Avance Operativo - Programático y Presupuestal													
Enero - Diciembre de 2023													
M E T A S													
PRESUPUESTO 2023													
(Miles de Pesos)													
FIN	FUN	SF	PP	SP	Pr	DESCRIPCIÓN	UNIDAD DE MEDIDA	PROGRAMADO	ALCANZADO	AVANCE %	AUTORIZADO ANUAL	EJERCIDO	%
GOBIERNO DE RESULTADOS													
GOBIERNO CAPAZ Y RESPONSABLE													
COMITÉ DE PLANEACIÓN PARA EL DESARROLLO DEL ESTADO DE MÉXICO													
01	05	02	05	01	04	PLANEACIÓN, MONITOREO Y EVALUACIÓN DEL PLAN DE DESARROLLO					47,920.8	40,791.2	85.1
						Fortalecimiento y Operación del Órgano de Gobierno.	Sesión	7	7	100.0			
						Asesorar en materia de planeación del desarrollo a personas servidoras públicas municipales.	Asesoría	80	80	100.0			
						Promover alianzas estratégicas con organismos internacionales, instituciones públicas, privadas y sociales y con la sociedad para el impulso del desarrollo	Informe	1	1	100.0			
						Promover el uso de las tecnologías de la información y comunicación (TIC's) para fortalecer el proceso de planeación en la entidad.	Acción	1	1	100.0			
						Monitorear y evaluar los Proyectos Estratégicos e Indicadores de las	Informe	1	1	100.0			
						dependencias del Ejecutivo Estatal.							
						Vigilar el cumplimiento de las obligaciones establecidas en los acuerdos, convenios y órganos colegiados del	Informe	4	4	100.0			
						Promover el correcto funcionamiento de las Normas Oficiales Mexicanas (025 y 035)	Informe	3	3	100.0			
						Impulsar acciones para fomentar la igualdad de género dentro del Organismo.	Informe	3	3	100.0			
						Integrar documentos técnicos-metodológicos en materia de planeación del desarrollo.	Documento	3	3	100.0			
						Integrar el informe de ejecución final del Plan de Desarrollo del Estado de México 2017-2023.	Informe	1	1	100.0			
						Promover jornadas de capacitación estatales y municipales en materia de planeación del desarrollo	Capacitación	3	3	100.0			
						Integrar un programa anual de capacitación para personas servidoras públicas municipales.	Programa	1	1	100.0			
						Promover el reconocimiento a las buenas prácticas municipales.	Informe	1	1	100.0			
						Promover espacios de encuentro, diálogo social y consulta ciudadana para el fortalecimiento del Sistema de Planeación Democrática para el Desarrollo del	Acción	2	2	100.0			
						Promover la instalación de capacidades institucionales en las personas	Diplomado	1	1	100.0			
						servidoras públicas estatales y municipales.							
						Integrar documentos técnicos operacionales de los procesos internos de evaluación y capacitación	Documento	1	1	100.0			
						Integrar un boletín de acciones institucionales en el Sitio Web del Organismo.	Boletín	4	4	100.0			
						Promover cooperaciones técnicas con agentes clave para el fortalecimiento del Sistema de Planeación Democrática para el Desarrollo.	Acción	2	2	100.0			
						Promover la operación de los Comités de Planeación para el Desarrollo Municipal u órganos colegiados de seguimiento al plan de desarrollo municipal.	Informe	4	4	100.0			
						Impulsar las evaluaciones estratégicas de los Planes de Desarrollo Municipal a través de la plataforma SIMED-EDOMEX.	Informe	2	2	100.0			
						Revisión y análisis del marco jurídico en materia de planeación para el desarrollo.	Informe	2	2	100.0			
04	04	01	01	01	01	PASIVOS DERIVADOS DE EROGACIONES DEVENGADAS Y PENDIENTES DE EJERCICIOS					59.7	59.7	100.0
						Registro de Pagos de Adeudos de Ejercicios Fiscales Anteriores	Documento	1	1	100			
T O T A L											47,980.5	40,850.9	85.1
											=====	=====	



COPLADEM



ANEXOS ESTABLECIDOS EN DIFERENTES ORDENAMIENTOS



COPLADEM



COPLADEM

**Relación de Bienes Inmuebles que Componen el Patrimonio
Cuenta Pública 2023
(Miles de Pesos)**

Ente Público: Comité de Planeación para el Desarrollo del Estado de México

Código	Descripción de Bienes Inmuebles	* Valor en Libros
	N/A	
	T O T A L	0.0

**Relación de Bienes Muebles que Componen el Patrimonio
Cuenta Pública 2023
(Miles de Pesos)**

Ente Público: Comité de Planeación para el Desarrollo del Estado de México

Código	Descripción de Bienes Muebles	Valor en Libros
	Mobiliario y Equipo de Oficina	180.2
	Equipo de Cómputo	1,012.7
	Equipo de Transporte	1,215.5
	T O T A L	2,408.4



C O P L A D E M

Comité de Planeación para el Desarrollo del Estado de México
Cuenta Pública 2023
Relación de Cuentas Bancarias Productivas Específicas

Fondo, Programa o Convenio	Datos de la Cuenta Bancaria	
	Institución Bancaria	Número de Cuentas *
Cuenta de Cheques	BBVA	176



FORMATOS PARA EL CUMPLIMIENTO DE LA LEY DE DISCIPLINA FINANCIERA DE LAS ENTIDADES FEDERATIVAS Y LOS MUNICIPIOS



COPLADEM



COPLADEM

Comité de Planeación para el Desarrollo del Estado de México					
Estado de Situación Financiera Detallado - LDF					
Al 31 de Diciembre de 2023 y 2022					
(Cifras en Miles de Pesos)					
Concepto	2023	2022	Concepto	2023	2022
ACTIVO			PASIVO		
Activo Circulante			Pasivo Circulante		
a. Efectivo y Equivalentes (a=a1+a2+a3+a4+a5+a6+a7)	13,285.1	1,084.6	a. Cuentas por Pagar a Corto Plazo (a=a1+a2+a3+a4+a5+a6+a7+a8+a9)	52.2	59.7
a1) Efectivo			a1) Servicios Personales por Pagar a Corto Plazo		
a2) Bancos/Tesorería	13,285.1	1,084.6	a2) Proveedores por Pagar a Corto Plazo	52.2	59.7
a3) Bancos/Dependencias y Otros			a3) Contratistas por Obras Públicas por Pagar a Corto Plazo		
a4) Inversiones Temporales (Hasta 3 meses)			a4) Participaciones y Aportaciones por Pagar a Corto Plazo		
a5) Fondos con Afectación Específica			a5) Transferencias Otorgadas por Pagar a Corto Plazo		
a6) Depósitos de Fondos de Terceros en Garantía y/o Administración			a6) Intereses, Comisiones y Otros Gastos de la Deuda Pública por Pagar a Corto Plazo		
a7) Otros Efectivos y Equivalentes			a7) Retenciones y Contribuciones por Pagar a Corto Plazo		
b. Derechos a Recibir Efectivo o Equivalentes (b=b1+b2+b3+b4+b5+b6+b7)	0.0	0.0	a8) Devoluciones de la Ley de Ingresos por Pagar a Corto Plazo		
b1) Inversiones Financieras de Corto Plazo			a9) Otras Cuentas por Pagar a Corto Plazo		
b2) Cuentas por Cobrar a Corto Plazo			b. Documentos por Pagar a Corto Plazo (b=b1+b2+b3)	0.0	0.0
b3) Deudores Diversos por Cobrar a Corto Plazo			b1) Documentos Comerciales por Pagar a Corto Plazo		
b4) Ingresos por Recuperar a Corto Plazo			b2) Documentos con Contratistas por Obras Públicas por Pagar a Corto Plazo		
b5) Deudores por Anticipos de la Tesorería a Corto Plazo			b3) Otros Documentos por Pagar a Corto Plazo		
b6) Préstamos Otorgados a Corto Plazo			c. Porción a Corto Plazo de la Deuda Pública (c=c1+c2)	0.0	0.0
b7) Otros Derechos a Recibir Efectivo o Equivalentes a Corto Plazo			c1) Porción a Corto Plazo de la Deuda Pública		
c. Derechos a Recibir Bienes o Servicios (c=c1+c2+c3+c4+c5)	0.0	0.0	c2) Porción a Corto Plazo de Arrendamiento Financiero		
c1) Anticipo a Proveedores por Adquisición de Bienes y Prestación de Servicios a Corto Plazo			d. Títulos y Valores a Corto Plazo		
c2) Anticipo a Proveedores por Adquisición de Bienes Inmuebles y Muebles a Corto Plazo			e. Pasivos Diferidos a Corto Plazo (e=e1+e2+e3)	0.0	0.0
c3) Anticipo a Proveedores por Adquisición de Bienes Intangibles a Corto Plazo			e1) Ingresos Cobrados por Adelantado a Corto Plazo		
c4) Anticipo a Contratistas por Obras Públicas a Corto Plazo			e2) Intereses Cobrados por Adelantado a Corto Plazo		
c5) Otros Derechos a Recibir Bienes o Servicios a Corto Plazo			e3) Otros Pasivos Diferidos a Corto Plazo		
d. Inventarios (d=d1+d2+d3+d4+d5)	0.0	0.0	f. Fondos y Bienes de Terceros en Garantía y/o Administración a Corto Plazo (f=f1+f2+f3+f4+f5+f6)	0.0	0.0
d1) Inventario de Mercancías para Venta			f1) Fondos en Garantía a Corto Plazo		
d2) Inventario de Mercancías Terminadas			f2) Fondos en Administración a Corto Plazo		
d3) Inventario de Mercancías en Proceso de Elaboración			f3) Fondos Contingentes a Corto Plazo		
d4) Inventario de Materias Primas, Materiales y Suministros para Producción			f4) Fondos de Fideicomisos, Mandatos y Contratos Análogos a Corto Plazo		
d5) Bienes en Tránsito			f5) Otros Fondos de Terceros en Garantía y/o Administración a Corto Plazo		
e. Almacenes			f6) Valores y Bienes en Garantía a Corto Plazo		
f. Estimación por Pérdida o Deterioro de Activos Circulantes (f=f1+f2)	0.0	0.0	g. Provisiones a Corto Plazo (g=g1+g2+g3)	0.0	0.0
f1) Estimaciones para Cuentas Incobrables por Derechos a Recibir Efectivo o Equivalentes			g1) Provisión para Demandas y Juicios a Corto Plazo		
f2) Estimación por Deterioro de Inventarios			g2) Provisión para Contingencias a Corto Plazo		
g. Otros Activos Circulantes (g=g1+g2+g3+g4)	0.0	0.0	g3) Otras Provisiones a Corto Plazo		
g1) Valores en Garantía			h. Otros Pasivos a Corto Plazo (h=h1+h2+h3)	0.0	0.0
g2) Bienes en Garantía (excluye depósitos de fondos)			h1) Ingresos por Clasificar		
g3) Bienes Derivados de Embargos, Decomisos, Aseguramientos y Dación en Pago			h2) Recaudación por Participar		
g4) Adquisición con Fondos de Terceros			h3) Otros Pasivos Circulantes		
IA. Total de Activos Circulantes (IA = a + b + c + d + e + f + g)	13,285.1	1,084.6	IIA. Total de Pasivos Circulantes (IIA = a + b + c + d + e + f + g + h)	52.2	59.7
Activo No Circulante			Pasivo No Circulante		
a. Inversiones Financieras a Largo Plazo			a. Cuentas por Pagar a Largo Plazo		
b. Derechos a Recibir Efectivo o Equivalentes a Largo Plazo			b. Documentos por Pagar a Largo Plazo		
c. Bienes Inmuebles, Infraestructura y Construcciones en Proceso	2,408.4	2,408.4	c. Deuda Pública a Largo Plazo		
d. Bienes Muebles			d. Pasivos Diferidos a Largo Plazo		
e. Activos Intangibles			e. Fondos y Bienes de Terceros en Garantía y/o en Administración a Largo Plazo		
f. Depreciación, Deterioro y Amortización Acumulada de Bienes	-1,911.1	-1,669.0	f. Provisiones a Largo Plazo		
g. Activos Diferidos	16.2	16.2	II.B. Total de Pasivos No Circulantes (II.B = a + b + c + d + e + f)	0.0	0.0
h. Estimación por Pérdida o Deterioro de Activos no Circulantes			II. Total del Pasivo (II = IIA + II.B)	52.2	59.7
i. Otros Activos no Circulantes			HACIENDA PÚBLICA/PATRIMONIO		
IB. Total de Activos No Circulantes (IB = a + b + c + d + e + f + g + h + i)	513.5	755.6	IIIA. Hacienda Pública/Patrimonio Contribuido (IIIA = a + b + c)	159.8	159.8
I. Total del Activo (I = IA + IB)	13,798.6	1,840.2	a. Aportaciones	159.8	159.8
			b. Donaciones de Capital		
			c. Actualización de la Hacienda Pública/Patrimonio		
			IIIB. Hacienda Pública/Patrimonio Generado (IIIB = a + b + c + d + e)	13,586.6	10,620.7
			a. Resultados del Ejercicio (Ahorro/Desahorro)	5,965.9	3,456.7
			b. Resultados de Ejercicios Anteriores	7,620.7	7,164.0
			c. Revalúos		
			d. Resenes		
			e. Rectificaciones de Resultados de Ejercicios Anteriores		
			IIIC. Exceso o Insuficiencia en la Actualización de la Hacienda Pública/Patrimonio (IIIC=a+b)	0.0	0.0
			a. Resultado por Posición Monetaria		
			b. Resultado por Tenencia de Activos no Monetarios		
			III. Total Hacienda Pública/Patrimonio (III = IIIA + IIIB + IIIC)	13,746.4	10,780.5
			IV. Total del Pasivo y Hacienda Pública/Patrimonio (IV = II + III)	13,798.6	10,840.2



COPLADEM

Comité de Planeación para el Desarrollo del Estado de México							
Informe Análítico de la Deuda Pública y Otros Pasivos - LDF							
Al 31 de Diciembre de 2022 y 2023							
Denominación de la Deuda Pública y Otros Pasivos (c)	Saldo al 31 de Diciembre de 2022 (d)	Disposiciones del Período (e)	Amortizaciones del Período (f)	Revaluaciones, Reclasificaciones y Otros Ajustes (g)	Saldo Final del Período (h) h=d+e-f+g	Pago de Intereses del Período (i)	Pago de Comisiones y demás Costos Asociados Durante el Período (j)
1. Deuda Pública (1=A+B)	0.0	0.0	0.0	0.0	0.0	0.0	0.0
A. Corto Plazo (A=a1+a2+a3)	0.0	0.0	0.0	0.0	0.0	0.0	0.0
a1) Instituciones de Crédito							
a2) Títulos y Valores							
a3) Arrendamientos Financieros							
B. Largo Plazo (B=b1+b2+b3)	0.0	0.0	0.0	0.0	0.0	0.0	0.0
b1) Instituciones de Crédito							
b2) Títulos y Valores							
b3) Arrendamientos Financieros							
2. Otros Pasivos	59.7				52.2		
3. Total de la Deuda Pública y Otros Pasivos (3=1+2)	59.7	0.0	0.0	0.0	52.2	0.0	0.0
4. Deuda Contingente 1 (Informativo)	0.0	0.0	0.0	0.0	0.0	0.0	0.0
A. Deuda Contingente 1							
B. Deuda Contingente 2							
C. Deuda Contingente XX							
5. Valor de Instrumentos Bono Cupón Cero 2 (Informativo)	0.0	0.0	0.0	0.0	0.0	0.0	0.0
A. Instrumento Bono Cupón Cero 1							
B. Instrumento Bono Cupón Cero 2							
C. Instrumento Bono Cupón Cero XX							

1 Se refiere a cualquier Financiamiento sin fuente o garantía de pago definida, que sea asumida de manera solidaria o subsidiaria por las Entidades Federativas con sus Municipios, organismos descentralizados y empresas de participación estatal mayoritaria y fideicomisos, locales o municipales, y por los Municipios con sus respectivos organismos

2 Se refiere al valor del Bono Cupón Cero que respalda el pago de los créditos asociados al mismo (Activo).

Obligaciones a Corto Plazo (k)	Monto Contratado (l)	Plazo Pactado (m)	Tasa de Interés (n)	Comisiones y Costos Relacionados (o)	Tasa Efectiva (p)
6. Obligaciones a Corto Plazo (Informativo)					
A. Crédito 1					
B. Crédito 2					
C. Crédito XX					



COPLADEM

Comité de Planeación para el Desarrollo del Estado de México										
Informe Analítico de Obligaciones Diferentes de Financiamientos										
Al 31 de Diciembre de 2023										
(Miles de Pesos)										
Denominación de las Obligaciones Diferentes de Financiamiento (c)	Fecha del Contrato (d)	Fecha de Inicio de Operación del Proyecto (e)	Fecha de Vencimiento (f)	Monto de la Inversión Pactado (g)	Plazo Pactado (h)	Monto Promedio Mensual del Pago de la Contraprestación (i)	Monto Promedio Mensual del Pago de la Contraprestación Correspondiente al Pago de Inversión (j)	Monto Pagado de la Inversión al XX de XXXX de 20XX (k)	Monto Pagado de la Inversión Actualizado al XX de XXXX de 20XX (l)	Saldo Pendiente por Pagar de la Inversión al XX de XXXX de 20XX (m = g - l)
A. Asociaciones Público Privadas (APP's) (A=a+b+c+d)				0.0		0.0	0.0	0.0	0.0	0.0
a) APP 1										0.0
b) APP 2										0.0
c) APP 3										0.0
d) APP XX										0.0
B. Otros Instrumentos (B=a+b+c+d)				0.0		0.0	0.0	0.0	0.0	0.0
a) Otro Instrumento 1										0.0
b) Otro Instrumento 2										0.0
c) Otro Instrumento 3										0.0
d) Otro Instrumento XX										0.0
C. Total de Obligaciones Diferentes de Financiamiento (C=A+B)				0.0		0.0	0.0	0.0	0.0	0.0



COPLADEM

Comité de Planeación para el Desarrollo del Estado de México
Balance Presupuestario
Del 1 de Enero al 31 de Diciembre de 2023
(Miles de Pesos)

Concepto	Estimado / Aprobado	Devengado	Recaudado / Pagado
A. Ingresos Totales (A = A1+A2+A3)	47,920.8	47,043.8	47,043.8
A1. Ingresos de Libre Disposición	47,920.8	47,043.8	47,043.8
A2. Transferencias Federales Etiquetadas			
A3. Financiamiento Neto			
B. Egresos Presupuestarios¹ (B = B1+B2)	47,920.8	40,850.9	40,798.7
B1. Gasto No Etiquetado (sin incluir Amortización de la Deuda Pública)	47,920.8	40,850.9	40,798.7
B2. Gasto Etiquetado (sin incluir Amortización de la Deuda Pública)			
C. Remanentes del Ejercicio Anterior (C = C1 + C2)	0.0	0.0	0.0
C1. Remanentes de Ingresos de Libre Disposición Aplicados en el Período			
C2. Remanentes de Transferencias Federales Etiquetadas Aplicados en el Período			
I. Balance Presupuestario (I = A - B + C)	0.0	6,192.9	6,245.1
II. Balance Presupuestario sin Financiamiento Neto (II = I - A3)	0.0	6,192.9	6,245.1
III. Balance Presupuestario sin Financiamiento Neto y sin Remanentes del Ejercicio Anterior (III = II - C)	0.0	6,192.9	6,245.1

Concepto	Aprobado	Devengado	Pagado
E. Intereses, Comisiones y Gastos de la Deuda (E = E1+E2)	0.0	0.0	0.0
E1. Intereses, Comisiones y Gastos de la Deuda con Gasto No Etiquetado			
E2. Intereses, Comisiones y Gastos de la Deuda con Gasto Etiquetado			
IV. Balance Primario (IV = III + E)	0.0	6,192.9	6,245.1

Concepto	Estimado/ Aprobado	Devengado	Recaudado / Pagado
F. Financiamiento (F = F1 + F2)	0.0	0.0	0.0
F1. Financiamiento con Fuente de Pago de Ingresos de Libre Disposición			
F2. Financiamiento con Fuente de Pago de Transferencias Federales Etiquetadas			
G. Amortización de la Deuda (G = G1 + G2)	0.0	0.0	0.0
G1. Amortización de la Deuda Pública con Gasto No Etiquetado			
G2. Amortización de la Deuda Pública con Gasto Etiquetado			
A3. Financiamiento Neto (A3 = F - G)	0.0	0.0	0.0

Concepto	Estimado/ Aprobado	Devengado	Recaudado / Pagado
A1. Ingresos de Libre Disposición	47,920.8	47,043.8	47,043.8
A3.1 Financiamiento Neto con Fuente de Pago de Ingresos de Libre Disposición (A3.1 = F1 - G1)	0.0	0.0	0.0
F1. Financiamiento con Fuente de Pago de Ingresos de Libre Disposición			
G1. Amortización de la Deuda Pública con Gasto No Etiquetado			
B1. Gasto No Etiquetado (sin incluir Amortización de la Deuda Pública)	47,920.8	40,850.9	40,798.7
C1. Remanentes de Ingresos de Libre Disposición Aplicados en el Período			
V. Balance Presupuestario de Recursos Disponibles (V = A1 + A3.1 - B1 + C1)	0.0	6,192.9	6,245.1
VI. Balance Presupuestario de Recursos Disponibles sin Financiamiento Neto (VI = V - A3.1)	0.0	6,192.9	6,245.1

Concepto	Estimado/ Aprobado	Devengado	Recaudado / Pagado
A2. Transferencias Federales Etiquetadas			
A3.2 Financiamiento Neto con Fuente de Pago de Transferencias Federales Etiquetadas (A3.2 = F2 - G2)	0.0	0.0	0.0
F2. Financiamiento con Fuente de Pago de Transferencias Federales Etiquetadas			
G2. Amortización de la Deuda Pública con Gasto Etiquetado			
B2. Gasto Etiquetado (sin incluir Amortización de la Deuda Pública)	0.0	0.0	0.0
C2. Remanentes de Transferencias Federales Etiquetadas Aplicados en el Período			
VII. Balance Presupuestario de Recursos Etiquetados (VII = A2 + A3.2 - B2 + C2)	0.0	0.0	0.0
VIII. Balance Presupuestario de Recursos Etiquetados sin Financiamiento Neto (VIII = VII - A3.2)	0.0	0.0	0.0



COPLADEM

Comité de Planeación para el Desarrollo del Estado de México						
Estado Analítico de Ingresos Detallado - LDF						
Del 1 de Enero al 31 de Diciembre de 2023						
(Miles de Pesos)						
Concepto	Ingreso					Diferencia
	Estimado	Ampliaciones/ (Reducciones)	Modificado	Devengado	Recaudado	
Ingresos de Libre Disposición						
A. Impuestos			0.0			0.0
B. Cuotas y Aportaciones de Seguridad Social			0.0			0.0
C. Contribuciones de Mejoras			0.0			0.0
D. Derechos			0.0			0.0
E. Productos			0.0			0.0
F. Aprovechamientos			0.0			0.0
G. Ingresos por Ventas de Bienes y Servicios			0.0			0.0
H. Participaciones (H=h1+h2+h3+h4+h5+h6+h7+h8+h9+h10+h11)	0.0	0.0	0.0	0.0	0.0	0.0
h1) Fondo General de Participaciones			0.0			0.0
h2) Fondo de Fomento Municipal			0.0			0.0
h3) Fondo de Fiscalización y Recaudación			0.0			0.0
h4) Fondo de Compensación			0.0			0.0
h5) Fondo de Extracción de Hidrocarburos			0.0			0.0
h6) Impuesto Especial Sobre Producción y Servicios			0.0			0.0
h7) 0.136% de la Recaudación Federal Participable			0.0			0.0
h8) 3.17% Sobre Extracción de Petróleo			0.0			0.0
h9) Gasolinas y Diésel			0.0			0.0
h10) Fondo del Impuesto Sobre la Renta			0.0			0.0
h11) Fondo de Estabilización de los Ingresos de las Entidades Federativas			0.0			0.0
I. Incentivos Derivados de la Colaboración Fiscal (I=i1+i2+i3+i4+i5)	0.0	0.0	0.0	0.0	0.0	0.0
i1) Tenencia o Uso de Vehículos			0.0			0.0
i2) Fondo de Compensación ISAN			0.0			0.0
i3) Impuesto Sobre Automóviles Nuevos			0.0			0.0
i4) Fondo de Compensación de Repecos-Intermedios			0.0			0.0
i5) Otros Incentivos Económicos			0.0			0.0
J. Transferencias			0.0			0.0
K. Convenios	47,920.8	0.0	47,920.8	46,984.0	46,984.0	936.8
k1) Otros Convenios y Subsidios	47,920.8		47,920.8	46,984.0	46,984.0	936.8
L. Otros Ingresos de Libre Disposición (L=l1+l2)	0.0	59.7	59.7	59.8	59.8	-59.8
l1) Participaciones en Ingresos Locales			0.0			0.0
l2) Otros Ingresos de Libre Disposición	0.0	59.7	59.7	59.8	59.8	-59.8
I. Total de Ingresos de Libre Disposición (I=A+B+C+D+E+F+G+H+I+J+K+L)	47,920.8	59.7	47,980.5	47,043.8	47,043.8	877.0
Ingresos Excedentes de Ingresos de Libre Disposición			0.0			0.0
Transferencias Federales Etiquetadas			0.0			0.0
A. Aportaciones (A=a1+a2+a3+a4+a5+a6+a7+a8)	0.0	0.0	0.0	0.0	0.0	0.0
a1) Fondo de Aportaciones para la Nómina Educativa y Gasto Operativo			0.0			0.0
a2) Fondo de Aportaciones para los Servicios de Salud			0.0			0.0
a3) Fondo de Aportaciones para la Infraestructura Social			0.0			0.0
a4) Fondo de Aportaciones para el Fortalecimiento de los Municipios y de las Demarcaciones Territoriales del Distrito Federal			0.0			0.0
a5) Fondo de Aportaciones Múltiples			0.0			0.0
a6) Fondo de Aportaciones para la Educación Tecnológica y de Adultos			0.0			0.0
a7) Fondo de Aportaciones para la Seguridad Pública de los Estados y del Distrito Federal			0.0			0.0
a8) Fondo de Aportaciones para el Fortalecimiento de las Entidades Federativas			0.0			0.0
B. Convenios (B=b1+b2+b3+b4)	0.0	0.0	0.0	0.0	0.0	0.0
b1) Convenios de Protección Social en Salud			0.0			0.0
b2) Convenios de Descentralización			0.0			0.0
b3) Convenios de Reasignación			0.0			0.0
b4) Otros Convenios y Subsidios			0.0			0.0
C. Fondos Distintos de Aportaciones (C=c1+c2)	0.0	0.0	0.0	0.0	0.0	0.0
c1) Fondo para Entidades Federativas y Municipios Productores de Hidrocarburos			0.0			0.0
c2) Fondo Minero			0.0			0.0
D. Transferencias, Subsidios y Subvenciones, y Pensiones y Jubilaciones	0.0	0.0	0.0	0.0	0.0	0.0
E. Otras Transferencias Federales Etiquetadas	0.0	0.0	0.0	0.0	0.0	0.0
II. Total de Transferencias Federales Etiquetadas (II = A + B + C + D + E)	0.0	0.0	0.0	0.0	0.0	0.0
III. Ingresos Derivados de Financiamientos (III = A)	0.0	0.0	0.0	0.0	0.0	0.0
A. Ingresos Derivados de Financiamientos			0.0			0.0
IV. Total de Ingresos (IV = I + II + III)	47,920.8	59.7	47,980.5	47,043.8	47,043.8	877.0
Datos Informativos						
1. Ingresos Derivados de Financiamientos con Fuente de Pago de Ingresos de Libre Disposición	0.0	0.0	0.0	0.0	0.0	0.0
2. Ingresos Derivados de Financiamientos con Fuente de Pago de Transferencias Federales Etiquetadas	0.0	0.0	0.0	0.0	0.0	0.0
3. Ingresos Derivados de Financiamientos (3 = 1 + 2)	0.0	0.0	0.0	0.0	0.0	0.0



COPLADEM

Comité de Planeación para el Desarrollo del Estado de México						
Estado Analítico del Ejercicio del Presupuesto de Egresos Detallado						
Clasificación por Objeto del Gasto (Capítulo y Concepto)						
Del 1 de Enero al 31 de Diciembre de 2023						
(Miles de Pesos)						
Concepto	Egresos					Subejercicio
	Aprobado	Ampliaciones/ (Reducciones)	Modificado	Devengado	Pagado	
I. Gasto No Etiquetado (I=A+B+C+D+E+F+G+H+I)	47,920.8	59.7	47,980.5	40,850.9	40,798.7	7,129.6
A. Servicios Personales (A=a1+a2+a3+a4+a5+a6+a7)	21,766.5	0.0	21,766.5	17,225.7	17,225.7	4,540.8
a1) Remuneraciones al Personal de Carácter Permanente	7,362.3	-52.9	7,309.4	5,237.4	5,237.4	2,072.0
a2) Remuneraciones al Personal de Carácter Transitorio	3,275.2		3,275.2	3,022.0	3,022.0	253.2
a3) Remuneraciones Adicionales y Especiales	7,091.0	23.0	7,114.0	5,573.4	5,573.4	1,540.6
a4) Seguridad Social	3,082.7	29.9	3,112.6	2,610.6	2,610.6	502.0
a5) Otras Prestaciones Sociales y Económicas	944.6		944.6	774.0	774.0	170.6
a6) Previsiones			0.0			0.0
a7) Pago de Estímulos a Servidores Públicos	10.7		10.7	8.3	8.3	2.4
B. Materiales y Suministros (B=b1+b2+b3+b4+b5+b6+b7+b8+b9)	347.8	0.0	347.8	331.0	331.0	16.8
b1) Materiales de Administración, Emisión de Documentos y Artículos Oficiales	116.2	-0.5	115.7	112.7	112.7	3.0
b2) Alimentos y Utensilios			0.0			0.0
b3) Materias Primas y Materiales de Producción y Comercialización			0.0			0.0
b4) Materiales y Artículos de Construcción y de Reparación	4.1		4.1	3.6	3.6	0.5
b5) Productos Químicos, Farmacéuticos y de Laboratorio			0.0			0.0
b6) Combustibles, Lubricantes y Aditivos	223.9		223.9	210.9	210.9	13.0
b7) Vestuario, Blancos, Prendas de Protección y Artículos Deportivos			0.0			0.0
b8) Materiales y Suministros Para Seguridad			0.0			0.0
b9) Herramientas, Refacciones y Accesorios Menores	3.6	0.5	4.1	3.8	3.8	0.3
C. Servicios Generales (C=c1+c2+c3+c4+c5+c6+c7+c8+c9)	25,806.5	0.0	25,806.5	23,234.5	23,182.3	2,572.0
c1) Servicios Básicos	271.9		271.9	163.9	163.9	108.0
c2) Servicios de Arrendamiento	3,132.0		3,132.0	1,799.0	1,799.0	1,333.0
c3) Servicios Profesionales, Científicos, Técnicos y Otros Servicios	15,258.6		15,258.6	14,569.0	14,516.8	689.6
c4) Servicios Financieros, Bancarios y Comerciales	196.6		196.6	40.8	40.8	155.8
c5) Servicios de Instalación, Reparación, Mantenimiento y Conservación	574.1		574.1	459.8	459.8	114.3
c6) Servicios de Comunicación Social y Publicidad	3,200.0		3,200.0	3,213.5	3,213.5	-13.5
c7) Servicios de Traslado y Viáticos	173.0		173.0	166.4	166.4	6.6
c8) Servicios Oficiales	1,972.0		1,972.0	1,930.8	1,930.8	41.2
c9) Otros Servicios Generales	1,028.3		1,028.3	891.3	891.3	137.0
D. Transferencias, Asignaciones, Subsidios y Otras Ayudas (D=d1+d2+d3+d4+d5+d6+d7+d8+d9)	0.0	0.0	0.0	0.0	0.0	0.0
d1) Transferencias Internas y Asignaciones al Sector Público			0.0			0.0
d2) Transferencias al Resto del Sector Público			0.0			0.0
d3) Subsidios y Subvenciones			0.0			0.0
d4) Ayudas Sociales			0.0			0.0
d5) Pensiones y Jubilaciones			0.0			0.0
d6) Transferencias a Fideicomisos, Mandatos y Otros Análogos			0.0			0.0
d7) Transferencias a la Seguridad Social			0.0			0.0
d8) Donativos			0.0			0.0
d9) Transferencias al Exterior			0.0			0.0
E. Bienes Muebles, Inmuebles e Intangibles (E=e1+e2+e3+e4+e5+e6+e7+e8+e9)	0.0	0.0	0.0	0.0	0.0	0.0
e1) Mobiliario y Equipo de Administración			0.0			0.0
e2) Mobiliario y Equipo Educativo y Recreativo			0.0			0.0
e3) Equipo e Instrumental Médico y de Laboratorio			0.0			0.0
e4) Vehículos y Equipo de Transporte			0.0			0.0
e5) Equipo de Defensa y Seguridad			0.0			0.0
e6) Maquinaria, Otros Equipos y Herramientas			0.0			0.0
e7) Activos Biológicos			0.0			0.0
e8) Bienes Inmuebles			0.0			0.0
e9) Activos Intangibles			0.0			0.0
F. Inversión Pública (F=f1+f2+f3)	0.0	0.0	0.0	0.0	0.0	0.0
f1) Obra Pública en Bienes de Dominio Público			0.0			0.0
f2) Obra Pública en Bienes Propios			0.0			0.0
f3) Proyectos Productivos y Acciones de Fomento			0.0			0.0
G. Inversiones Financieras y Otras Provisiones (G=g1+g2+g3+g4+g5+g6+g7)	0.0	0.0	0.0	0.0	0.0	0.0
g1) Inversiones Para el Fomento de Actividades Productivas			0.0			0.0
g2) Acciones y Participaciones de Capital			0.0			0.0
g3) Compra de Títulos y Valores			0.0			0.0
g4) Concesión de Préstamos			0.0			0.0
g5) Inversiones en Fideicomisos, Mandatos y Otros Análogos			0.0			0.0
Fideicomiso de Desastres Naturales (Informativo)			0.0			0.0
g6) Otras Inversiones Financieras			0.0			0.0
g7) Provisiones para Contingencias y Otras Erogaciones Especiales			0.0			0.0
H. Participaciones y Aportaciones (H=h1+h2+h3)	0.0	0.0	0.0	0.0	0.0	0.0
h1) Participaciones			0.0			0.0
h2) Aportaciones			0.0			0.0
h3) Convenios			0.0			0.0
I. Deuda Pública (I=i1+i2+i3+i4+i5+i6+i7)	0.0	59.7	59.7	59.7	59.7	0.0
i1) Amortización de la Deuda Pública			0.0			0.0
i2) Intereses de la Deuda Pública			0.0			0.0
i3) Comisiones de la Deuda Pública			0.0			0.0
i4) Gastos de la Deuda Pública			0.0			0.0
i5) Costo por Coberturas			0.0			0.0
i6) Apoyos Financieros			0.0			0.0
17) Adeudos de Ejercicios Fiscales Anteriores (ADEFAS)		59.7	59.7	59.7	59.7	0.0



COPLADEM

Concepto	Egresos					Subejercicio
	Aprobado	Ampliaciones/ (Reducciones)	Modificado	Devengado	Pagado	
II. Gasto Etiquetado (II=A+B+C+D+E+F+G+H+I)	0.0	0.0	0.0	0.0	0.0	0.0
A. Servicios Personales (A=a1+a2+a3+a4+a5+a6+a7)	0.0	0.0	0.0	0.0	0.0	0.0
a1) Remuneraciones al Personal de Carácter Permanente			0.0	0.0		0.0
a2) Remuneraciones al Personal de Carácter Transitorio			0.0	0.0		0.0
a3) Remuneraciones Adicionales y Especiales			0.0	0.0		0.0
a4) Seguridad Social			0.0	0.0		0.0
a5) Otras Prestaciones Sociales y Económicas			0.0	0.0		0.0
a6) Previsiones			0.0	0.0		0.0
a7) Pago de Estímulos a Servidores Públicos			0.0	0.0		0.0
B. Materiales y Suministros (B=b1+b2+b3+b4+b5+b6+b7+b8+b9)	0.0	0.0	0.0	0.0	0.0	0.0
b1) Materiales de Administración, Emisión de Documentos y Artículos Oficiales			0.0	0.0		0.0
b2) Alimentos y Utensilios			0.0	0.0		0.0
b3) Materias Primas y Materiales de Producción y Comercialización			0.0	0.0		0.0
b4) Materiales y Artículos de Construcción y de Reparación			0.0	0.0		0.0
b5) Productos Químicos, Farmacéuticos y de Laboratorio			0.0	0.0		0.0
b6) Combustibles, Lubricantes y Aditivos			0.0	0.0		0.0
b7) Vestuario, Blancos, Prendas de Protección y Artículos Deportivos			0.0	0.0		0.0
b8) Materiales y Suministros Para Seguridad			0.0	0.0		0.0
b9) Herramientas, Refacciones y Accesorios Menores			0.0	0.0		0.0
C. Servicios Generales (C=c1+c2+c3+c4+c5+c6+c7+c8+c9)	0.0	0.0	0.0	0.0	0.0	0.0
c1) Servicios Básicos			0.0	0.0		0.0
c2) Servicios de Arrendamiento			0.0	0.0		0.0
c3) Servicios Profesionales, Científicos, Técnicos y Otros Servicios			0.0	0.0		0.0
c4) Servicios Financieros, Bancarios y Comerciales			0.0	0.0		0.0
c5) Servicios de Instalación, Reparación, Mantenimiento y Conservación			0.0	0.0		0.0
c6) Servicios de Comunicación Social y Publicidad			0.0	0.0		0.0
c7) Servicios de Traslado y Viáticos			0.0	0.0		0.0
c8) Servicios Oficiales			0.0	0.0		0.0
c9) Otros Servicios Generales			0.0	0.0		0.0
D. Transferencias, Asignaciones, Subsidios y Otras Ayudas (D=d1+d2+d3+d4+d5+d6+d7+d8+d9)	0.0	0.0	0.0	0.0	0.0	0.0
d1) Transferencias Internas y Asignaciones al Sector Público			0.0	0.0		0.0
d2) Transferencias al Resto del Sector Público			0.0	0.0		0.0
d3) Subsidios y Subvenciones			0.0	0.0		0.0
d4) Ayudas Sociales			0.0	0.0		0.0
d5) Pensiones y Jubilaciones			0.0	0.0		0.0
d6) Transferencias a Fideicomisos, Mandatos y Otros Análogos			0.0	0.0		0.0
d7) Transferencias a la Seguridad Social			0.0	0.0		0.0
d8) Donativos			0.0	0.0		0.0
d9) Transferencias al Exterior			0.0	0.0		0.0
E. Bienes Muebles, Inmuebles e Intangibles (E=e1+e2+e3+e4+e5+e6+e7+e8+e9)	0.0	0.0	0.0	0.0	0.0	0.0
e1) Mobiliario y Equipo de Administración			0.0	0.0		0.0
e2) Mobiliario y Equipo Educativo y Recreativo			0.0	0.0		0.0
e3) Equipo e Instrumental Médico y de Laboratorio			0.0	0.0		0.0
e4) Vehículos y Equipo de Transporte			0.0	0.0		0.0
e5) Equipo de Defensa y Seguridad			0.0	0.0		0.0
e6) Maquinaria, Otros Equipos y Herramientas			0.0	0.0		0.0
e7) Activos Biológicos			0.0	0.0		0.0
e8) Bienes Inmuebles			0.0	0.0		0.0
e9) Activos Intangibles			0.0	0.0		0.0
F. Inversión Pública (F=f1+f2+f3)	0.0	0.0	0.0	0.0	0.0	0.0
f1) Obra Pública en Bienes de Dominio Público			0.0	0.0		0.0
f2) Obra Pública en Bienes Propios			0.0	0.0		0.0
f3) Proyectos Productivos y Acciones de Fomento			0.0	0.0		0.0
G. Inversiones Financieras y Otras Provisiones (G=g1+g2+g3+g4+g5+g6+g7)	0.0	0.0	0.0	0.0	0.0	0.0
g1) Inversiones Para el Fomento de Actividades Productivas			0.0	0.0		0.0
g2) Acciones y Participaciones de Capital			0.0	0.0		0.0
g3) Compra de Títulos y Valores			0.0	0.0		0.0
g4) Concesión de Préstamos			0.0	0.0		0.0
g5) Inversiones en Fideicomisos, Mandatos y Otros Análogos			0.0	0.0		0.0
Fideicomiso de Desastres Naturales (Informativo)			0.0	0.0		0.0
g6) Otras Inversiones Financieras			0.0	0.0		0.0
g7) Provisiones para Contingencias y Otras Erogaciones Especiales			0.0	0.0		0.0
H. Participaciones y Aportaciones (H=h1+h2+h3)	0.0	0.0	0.0	0.0	0.0	0.0
h1) Participaciones			0.0	0.0		0.0
h2) Aportaciones			0.0	0.0		0.0
h3) Convenios			0.0	0.0		0.0
I. Deuda Pública (I=i1+i2+i3+i4+i5+i6+i7)	0.0	0.0	0.0	0.0	0.0	0.0
i1) Amortización de la Deuda Pública			0.0	0.0		0.0
i2) Intereses de la Deuda Pública			0.0	0.0		0.0
i3) Comisiones de la Deuda Pública			0.0	0.0		0.0
i4) Gastos de la Deuda Pública			0.0	0.0		0.0
i5) Costo por Coberturas			0.0	0.0		0.0
i6) Apoyos Financieros			0.0	0.0		0.0
i7) Adeudos de Ejercicios Fiscales Anteriores (ADEFAS)			0.0	0.0		0.0
III. Total de Egresos (III = I + II)	47,920.8	59.7	47,980.5	40,850.9	40,798.7	7,129.6



C O P L A D E M

Comité de Planeación para el Desarrollo del Estado de México						
Estado Analítico del Ejercicio del Presupuesto de Egresos Detallado						
Clasificación Administrativa						
Del 1 de Enero al 31 de Diciembre de 2023						
(Miles de Pesos)						
Concepto (c)	Egresos					Subejercicio
	Aprobado	Ampliaciones/ (Reducciones)	Modificado	Devengado	Pagado	
I. Gasto No Etiquetado (I=A+B+C+D+E+F+G+H)	47,920.8	59.7	47,980.5	40,850.9	40,798.7	7,129.6
Comité de Planeación para el Desarrollo del Estado de México (207C02)	47,920.8	59.7	47,980.5	40,850.9	40,798.7	7,129.6
II. Gasto Etiquetado (II=A+B+C+D+E+F+G+H)	0.0	0.0	0.0	0.0	0.0	0.0
Comité de Planeación para el Desarrollo del Estado de México (207C02)	0.0	0.0	0.0	0.0	0.0	0.0
III. Total de Egresos (III = I + II)	47,920.8	59.7	47,980.5	40,850.9	40,798.7	7,129.6



COPLADEM

Comité de Planeación para el Desarrollo del Estado de México						
Estado Análítico del Ejercicio del Presupuesto de Egresos Detallado						
Clasificación Funcional (Finalidad y Función)						
Del 1 de Enero al 31 de Diciembre de 2023						
(Miles de Pesos)						
Concepto (c)	Egresos					Subejercicio (e)
	Aprobado (d)	Ampliaciones/ (Reducciones)	Modificado	Devengado	Pagado	
I. Gasto No Etiquetado (I=A+B+C+D)	47,920.8	59.7	47,980.5	40,850.9	40,798.7	7,129.6
A. Gobierno (A=a1+a2+a3+a4+a5+a6+a7+a8)	47,920.8	0.0	47,920.8	40,791.2	40,739.0	7,129.6
a1) Legislación			0.0			0.0
a2) Justicia	47,920.8		47,920.8	40,791.2	40,739.0	7,129.6
a3) Coordinación de la Política de Gobierno			0.0			0.0
a4) Relaciones Exteriores			0.0			0.0
a5) Asuntos Financieros y Hacendarios			0.0			0.0
a6) Seguridad Nacional			0.0			0.0
a7) Asuntos de Orden Público y de Seguridad Interior			0.0			0.0
a8) Otros Servicios Generales			0.0			0.0
B. Desarrollo Social (B=b1+b2+b3+b4+b5+b6+b7)	0.0	0.0	0.0	0.0	0.0	0.0
b1) Protección Ambiental			0.0			0.0
b2) Vivienda y Servicios a la Comunidad			0.0			0.0
b3) Salud			0.0			0.0
b4) Recreación, Cultura y Otras Manifestaciones Sociales			0.0			0.0
b5) Educación			0.0			0.0
b6) Protección Social			0.0			0.0
b7) Otros Asuntos Sociales			0.0			0.0
C. Desarrollo Económico (C=c1+c2+c3+c4+c5+c6+c7+c8+c9)	0.0	0.0	0.0	0.0	0.0	0.0
c1) Asuntos Económicos, Comerciales y Laborales en General			0.0			0.0
c2) Agropecuaria, Silvicultura, Pesca y Caza			0.0			0.0
c3) Combustibles y Energía			0.0			0.0
c4) Minería, Manufacturas y Construcción			0.0			0.0
c5) Transporte			0.0			0.0
c6) Comunicaciones			0.0			0.0
c7) Turismo			0.0			0.0
c8) Ciencia, Tecnología e Innovación			0.0			0.0
c9) Otras Industrias y Otros Asuntos Económicos			0.0			0.0
D. Otras No Clasificadas en Funciones Anteriores (D=d1+d2+d3+d4)	0.0	59.7	59.7	59.7	59.7	0.0
d1) Transacciones de la Deuda Pública / Costo Financiero de la Deuda			0.0			0.0
d2) Transferencias, Participaciones y Aportaciones Entre Diferentes Niveles y Órdenes de Gobierno			0.0			0.0
d3) Saneamiento del Sistema Financiero			0.0			0.0
d4) Adeudos de Ejercicios Fiscales Anteriores		59.7	59.7	59.7	59.7	0.0
II. Gasto Etiquetado (II=A+B+C+D)	0.0	0.0	0.0	0.0	0.0	0.0
A. Gobierno (A=a1+a2+a3+a4+a5+a6+a7+a8)	0.0	0.0	0.0	0.0	0.0	0.0
a1) Legislación			0.0			0.0
a2) Justicia			0.0			0.0
a3) Coordinación de la Política de Gobierno			0.0			0.0
a4) Relaciones Exteriores			0.0			0.0
a5) Asuntos Financieros y Hacendarios			0.0			0.0
a6) Seguridad Nacional			0.0			0.0
a7) Asuntos de Orden Público y de Seguridad Interior			0.0			0.0
a8) Otros Servicios Generales			0.0			0.0
B. Desarrollo Social (B=b1+b2+b3+b4+b5+b6+b7)	0.0	0.0	0.0	0.0	0.0	0.0
b1) Protección Ambiental			0.0			0.0
b2) Vivienda y Servicios a la Comunidad			0.0			0.0
b3) Salud			0.0			0.0
b4) Recreación, Cultura y Otras Manifestaciones Sociales			0.0			0.0
b5) Educación			0.0			0.0
b6) Protección Social			0.0			0.0
b7) Otros Asuntos Sociales			0.0			0.0
C. Desarrollo Económico (C=c1+c2+c3+c4+c5+c6+c7+c8+c9)	0.0	0.0	0.0	0.0	0.0	0.0
c1) Asuntos Económicos, Comerciales y Laborales en General			0.0			0.0
c2) Agropecuaria, Silvicultura, Pesca y Caza			0.0			0.0
c3) Combustibles y Energía			0.0			0.0
c4) Minería, Manufacturas y Construcción			0.0			0.0
c5) Transporte			0.0			0.0
c6) Comunicaciones			0.0			0.0
c7) Turismo			0.0			0.0
c8) Ciencia, Tecnología e Innovación			0.0			0.0
c9) Otras Industrias y Otros Asuntos Económicos			0.0			0.0
D. Otras No Clasificadas en Funciones Anteriores (D=d1+d2+d3+d4)	0.0	0.0	0.0	0.0	0.0	0.0
d1) Transacciones de la Deuda Pública / Costo Financiero de la Deuda			0.0			0.0
d2) Transferencias, Participaciones y Aportaciones Entre Diferentes Niveles y Órdenes de Gobierno			0.0			0.0
d3) Saneamiento del Sistema Financiero			0.0			0.0
d4) Adeudos de Ejercicios Fiscales Anteriores			0.0			0.0
III. Total de Egresos (III = I + II)	47,920.8	59.7	47,980.5	40,850.9	40,798.7	7,129.6



COPLADEM

Comité de Planeación para el Desarrollo del Estado de México						
Estado Analítico del Ejercicio del Presupuesto de Egresos Detallado						
Clasificación de Servicios Personales por Categoría						
Del 1 de Enero al 31 de Diciembre de 2023						
(Miles de Pesos)						
Concepto (c)	Egresos					Subejercicio
	Aprobado	Ampliaciones/ (Reducciones)	Modificado	Devengado	Pagado	
I. Gasto No Etiquetado (I=A+B+C+D+E+F)	21,766.5	0.0	21,766.5	17,225.7	17,225.7	4,540.8
A. Personal Administrativo y de Servicio Público	21,766.5	0.0	21,766.5	17,225.7	17,225.7	4,540.8
B. Magisterio			0.0			0.0
C. Servicios de Salud (C=c1+c2)	0.0	0.0	0.0	0.0	0.0	0.0
c1) Personal Administrativo			0.0			0.0
c2) Personal Médico, Paramédico y afín			0.0			0.0
D. Seguridad Pública			0.0			0.0
E. Gastos asociados a la implementación de nuevas leyes federales o reformas a las mismas (E = e1 + e2)	0.0	0.0	0.0	0.0	0.0	0.0
e1) Nombre del Programa o Ley 1			0.0			0.0
e2) Nombre del Programa o Ley 2			0.0			0.0
F. Sentencias laborales definitivas			0.0			0.0
II. Gasto Etiquetado (II=A+B+C+D+E+F)	0.0	0.0	0.0	0.0	0.0	0.0
A. Personal Administrativo y de Servicio Público			0.0			0.0
B. Magisterio			0.0			0.0
C. Servicios de Salud (C=c1+c2)	0.0	0.0	0.0	0.0	0.0	0.0
c1) Personal Administrativo			0.0			0.0
c2) Personal Médico, Paramédico y afín			0.0			0.0
D. Seguridad Pública			0.0			0.0
E. Gastos asociados a la implementación de nuevas leyes federales o reformas a las mismas (E = e1 + e2)	0.0	0.0	0.0	0.0	0.0	0.0
e1) Nombre del Programa o Ley 1			0.0			0.0
e2) Nombre del Programa o Ley 2			0.0			0.0
F. Sentencias laborales definitivas			0.0			0.0
III. Total del Gasto en Servicios Personales (III = I + II)	21,766.5	0.0	21,766.5	17,225.7	17,225.7	4,540.8



INSTITUTO DE POLÍTICAS PÚBLICAS DEL ESTADO DE MÉXICO Y SUS MUNICIPIOS

I A P E M



¡El poder de servir!

I A P E M



CONTENIDO		PÁGINA
I.	INFORMACIÓN CONTABLE	
	ESTADO DE SITUACIÓN FINANCIERA	5
	ESTADO DE ACTIVIDADES	6
	ESTADO DE VARIACIÓN EN LA HACIENDA PÚBLICA	7
	ESTADO DE CAMBIOS EN LA SITUACIÓN FINANCIERA	8
	ESTADO DE FLUJOS DE EFECTIVO	9
	ESTADO ANALÍTICO DEL ACTIVO	10
	ESTADO ANALÍTICO DE LA DEUDA Y OTROS PASIVOS	11
	INFORME SOBRE PASIVOS CONTINGENTES	12
	NOTAS A LOS ESTADOS FINANCIEROS	13
II.	INFORMACIÓN PRESUPUESTARIA	27
III.	INFORMACIÓN PROGRAMÁTICA	41
IV.	ANEXOS ESTABLECIDOS EN DIFERENTES ORDENAMIENTOS	53
V.	FORMATOS PARA EL CUMPLIMIENTO DE LA LEY DE DISCIPLINA FINANCIERA DE LAS ENTIDADES FEDERATIVAS Y LOS MUNICIPIOS	57



¡El poder de servir!

I A P E M



I A P E M

Instituto de Políticas Públicas del Estado de México y sus Municipios
 Estado de Situación Financiera
 Al 31 de Diciembre de 2023 y 2022
 (Miles de Pesos)

Concepto	Año		Concepto	Año	
	2023	2022		2023	2022
ACTIVO			PASIVO		
Activo Circulante			Pasivo Circulante		
Efectivo y Equivalentes	5,982.3	.0	Cuentas por Pagar a Corto Plazo	625.6	.0
Derechos a Recibir Efectivo o Equivalentes	91.9	.0	Documentos por Pagar a Corto Plazo		
Derechos a Recibir Bienes o Servicios			Porción a Corto Plazo de la Deuda Pública a Largo Plazo		
Inventarios			Títulos y Valores a Corto Plazo		
Almacenes			Pasivos Diferidos a Corto Plazo		
Estimación por Pérdida o Deterioro de Activos Circulantes			Fondos y Bienes de Terceros en Garantía y/o Administración a Corto Plazo		
Otros Activos Circulantes			Provisiones a Corto Plazo		
			Otros Pasivos a Corto Plazo		
Total de Activos Circulantes	6,074.2	.0	Total de Pasivos Circulantes	625.6	.0
Activo No Circulante			Pasivo No Circulante		
Inversiones Financieras a Largo Plazo			Cuentas por Pagar a Largo Plazo		
Derechos a Recibir Efectivo o Equivalentes a Largo Plazo			Documentos por Pagar a Largo Plazo		
Bienes Inmuebles, Infraestructura y Construcciones en Proceso			Deuda Pública a Largo Plazo		
Bienes Muebles			Pasivos Diferidos a Largo Plazo		
Activos Intangibles			Fondos y Bienes de Terceros en Garantía y/o en Administración a Largo Plazo		
Depreciación, Deterioro y Amortización Acumulada de Bienes			Provisiones a Largo Plazo		
Activos Diferidos					
Estimación por Pérdida o Deterioro de Activos no Circulantes			Total de Pasivos No Circulantes	.0	.0
Otros Activos no Circulantes					
Total de Activos No Circulantes	.0	.0	Total del Pasivo	625.6	.0
Total del Activo	6,074.2	.0	HACIENDA PÚBLICA/ PATRIMONIO		
			Hacienda Pública/Patrimonio Contribuido	.0	.0
			Aportaciones		
			Donaciones de Capital		
			Actualización de la Hacienda Pública / Patrimonio		
			Hacienda Pública/Patrimonio Generado	5,448.6	.0
			Resultados del Ejercicio (Ahorro / Desahorro)	5,448.6	.0
			Resultados de Ejercicios Anteriores		
			Revalúos		
			Reservas		
			Rectificaciones de Resultados de Ejercicios Anteriores		
			Exceso o Insuficiencia en la Actualización de la Hacienda Pública/Patrimonio	.0	.0
			Resultado por Posición Monetaria		
			Resultado por Tenencia de Activos no Monetarios		
			Total Hacienda Pública/ Patrimonio	5,448.6	.0
			Total del Pasivo y Hacienda Pública / Patrimonio	6,074.2	.0



IAPEM

Instituto de Políticas Públicas del Estado de México y sus Municipios
Estado de Actividades
Del 1 de Enero al 31 de Diciembre de 2023 y 2022
(Miles de Pesos)

Concepto	2023	2022
INGRESOS Y OTROS BENEFICIOS		
Ingresos de Gestión	.8	.0
Impuestos		
Cuotas y Aportaciones de Seguridad Social		
Contribuciones de Mejoras		
Derechos		
Productos	.8	.0
Aprovechamientos		
Ingresos por Venta de Bienes y Prestación de Servicios		
Participaciones, Aportaciones, Convenios Incentivos Derivados de la Colaboración Fiscal, Fondos Distintos de Aportaciones, Transferencias, Asignaciones, Subsidios y Subvenciones, y Pensiones y Jubilaciones	26,736.8	.0
Participaciones, Aportaciones, Convenios, Incentivos Derivados de la Colaboración Fiscal y Fondos Distintos de Aportaciones		
Transferencia, Asignaciones, Subsidios y Subvenciones, y Pensiones y Jubilaciones	26,736.8	.0
Otros Ingresos y Beneficios	6.5	.0
Ingresos Financieros		
Incremento por Variación de Inventarios		
Disminución del Exceso de Estimaciones por Pérdida o Deterioro u Obsolescencia		
Disminución del Exceso de Provisiones		
Otros Ingresos y Beneficios Varios	6.5	.0
Total de Ingresos y Otros Beneficios	26,744.1	.0
GASTOS Y OTRAS PÉRDIDAS		
Gastos de Funcionamiento	21,291.8	.0
Servicios Personales	18,598.3	.0
Materiales y Suministros	784.0	.0
Servicios Generales	1,909.5	.0
Transferencia, Asignaciones, Subsidios y Otras Ayudas	.0	.0
Transferencias Internas y Asignaciones al Sector Público		
Transferencias al Resto del Sector Público		
Subsidios y Subvenciones		
Ayudas Sociales		
Pensionamientos y Jubilaciones		
Transferencias a Fideicomisos, Mandatos y Contratos Análogos		
Transferencias a la Seguridad Social		
Donativos		
Transferencias al Exterior		
Participaciones y Aportaciones	.0	.0
Participaciones		
Aportaciones		
Convenios		
Intereses, Comisiones y Otros Gastos de la Deuda Pública	.0	.0
Intereses de la Deuda Pública		
Comisiones de la Deuda Pública		
Gastos de la Deuda Pública		
Costo por Coberturas		
Apoyos Financieros		
Otros Gastos y Pérdidas Extraordinarias	3.7	.0
Estimaciones, Depreciaciones, Deterioros, Obsolescencia y Amortizaciones		
Provisiones		
Disminución de Inventarios		
Otros Gastos	3.7	.0
Inversión Pública	.0	.0
Inversión Pública no Capitalizable		
Total de Gastos y Otras Pérdidas	21,295.5	.0
Resultados del Ejercicio (Ahorro/Desahorro)	5,448.6	.0



I A P E M

Instituto de Políticas Públicas del Estado de México y sus Municipios Estado de Variación en la Hacienda Pública Del 1 de Enero al 31 de Diciembre 2023 y 2022 (Miles de Pesos)					
Concepto	Hacienda Pública / Patrimonio Contribuido	Hacienda Pública / Patrimonio Generado de Ejercicios Anteriores	Hacienda Pública / Patrimonio Generado del Ejercicio	Exceso o Insuficiencia en la Actualización de la Hacienda Pública / Patrimonio	Total
Hacienda Pública / Patrimonio Contribuido Neto de 2022	0.0				0.0
Aportaciones					0.0
Donaciones de Capital					0.0
Actualización de la Hacienda Pública/Patrimonio					0.0
Hacienda Pública / Patrimonio Generado Neto de 2022		0.0	0.0	0.0	0.0
Resultados del Ejercicio (Ahorro/Desahorro)					0.0
Resultados de Ejercicios Anteriores					0.0
Revalúos					0.0
Reservas					0.0
Rectificaciones de Resultados de Ejercicios Anteriores					0.0
Exceso o Insuficiencia en la Actualización de la Hacienda Pública / Patrimonio Neto de 2022				0.0	0.0
Resultado por Posición Monetaria					0.0
Resultado por Tenencia de Activos no Monetarios					0.0
Hacienda Pública / Patrimonio Neto Final de 2022	0.0	0.0	0.0	0.0	0.0
Cambios en la Hacienda Pública / Patrimonio Contribuido Neto de 2023	0.0				0.0
Aportaciones					0.0
Donaciones de Capital					0.0
Actualización de la Hacienda Pública/Patrimonio					0.0
Variaciones de la Hacienda Pública / Patrimonio Generado Neto de 2023		0.0	5,448.6		5,448.6
Resultados del Ejercicio (Ahorro/Desahorro)			5,448.6		5,448.6
Resultados de Ejercicios Anteriores					0.0
Revalúos					0.0
Reservas					0.0
Rectificaciones de Resultados de Ejercicios Anteriores					0.0
Cambios en el Exceso o Insuficiencia en la Actualización de la Hacienda Pública / Patrimonio Neto de 2023				0.0	0.0
Resultado por Posición Monetaria					0.0
Resultado por Tenencia de Activos no Monetarios					0.0
Hacienda Pública / Patrimonio Neto Final de 2023	0.0	0.0	5,448.6	0.0	5,448.6



IAPEM

Instituto de Políticas Públicas del Estado de México y sus Municipios
Estado de Cambios en la Situación Financiera
Del 1 de Enero al 31 de Diciembre de 2023
(Miles de pesos)

Concepto	Origen	Aplicación
ACTIVO	.0	6,074.2
Activo Circulante	.0	6,074.2
Efectivo y Equivalentes	.0	5,982.3
Derechos a Recibir Efectivo o Equivalentes	.0	91.9
Derechos a Recibir Bienes o Servicios		
Inventarios		
Almacenes		
Estimación por Pérdida o Deterioro de Activos Circulantes		
Otros Activos Circulantes		
Activo No circulante	.0	.0
Inversiones Financieras a Largo Plazo		
Derechos a Recibir Efectivo o Equivalentes a Largo Plazo		
Bienes Inmuebles, Infraestructura y Construcciones en Proceso		
Bienes Muebles		
Activos Intangibles		
Depreciación, Deterioro y Amortización Acumulada de Bienes		
Activos Diferidos		
Estimación por Pérdida o Deterioro de Activos no Circulantes		
Otros Activos no Circulantes		
PASIVO	625.6	.0
Pasivo Circulante	625.6	.0
Cuentas por Pagar a Corto Plazo	625.6	.0
Documentos por Pagar a Corto Plazo		
Porción a Corto Plazo de la Deuda Pública a Largo Plazo		
Títulos y Valores a Corto Plazo		
Pasivos Diferidos a Corto Plazo		
Fondos y Bienes de Terceros en Garantía y/o Administración a Corto Plazo		
Provisiones a Corto Plazo		
Otros Pasivos a Corto Plazo		
Pasivo No Circulante	.0	.0
Cuentas por Pagar a Largo Plazo		
Documentos por Pagar a Largo Plazo		
Deuda Pública a Largo Plazo		
Pasivos Diferidos a Largo Plazo		
Fondos y Bienes de Terceros en Garantía y/o en Administración a Largo Plazo		
Provisiones a Largo Plazo		
HACIENDA PÚBLICA/PATRIMONIO	5,448.6	.0
Hacienda Pública/Patrimonio Contribuido	.0	.0
Aportaciones		
Donaciones de Capital		
Actualización de la Hacienda Pública/Patrimonio		
Hacienda Pública/Patrimonio Generado	5,448.6	.0
Resultados del Ejercicio (Ahorro/Desahorro)	5,448.6	.0
Resultados de Ejercicios Anteriores		
Revalúos		
Reservas		
Rectificaciones de Resultados de Ejercicios Anteriores		
Exceso o insuficiencia en la Actualización de la Hacienda Pública/Patrimonio	.0	.0
Resultado por Posición Monetaria		
Resultado por Tenencia de Activos no Monetarios		



I A P E M

Instituto de Políticas Públicas del Estado de México y sus Municipios
Estado de Flujos de Efectivo
Del 1 de Enero al 31 de Diciembre de 2023 y 2022
(Miles de Pesos)

Concepto	2023	2022
Flujos de Efectivo de las Actividades de Operación		
Origen	26,744.1	.0
Impuestos		
Cuotas y Aportaciones de Seguridad Social		
Contribuciones de Mejoras		
Derechos		
Productos	.8	.0
Aprovechamientos		
Ingresos por Venta de Bienes y Prestación de Servicios		
Participaciones, Aportaciones, Convenios, Incentivos de la Colaboración Fiscal y Fondos Distintos de		
Transferencias, Asignaciones, Subsidios y Subvenciones, y Pensiones y Jubilaciones	26,736.8	.0
Otros Orígenes de Operación	6.5	.0
Aplicación	21,295.5	.0
Servicios Personales	18,598.3	.0
Materiales y Suministros	784.0	.0
Servicios Generales	1,909.5	.0
Transferencias Internas y Asignaciones al Sector Público		
Transferencias al Resto del Sector Público		
Subsidios y Subvenciones		
Ayudas Sociales		
Pensiones y Jubilaciones		
Transferencias a Fideicomisos, Mandatos y Contratos Análogos		
Transferencias a la Seguridad Social		
Donativos		
Transferencias al Exterior		
Participaciones		
Aportaciones		
Convenios		
Otras Aplicaciones de Operación	3.7	.0
Flujos Netos de Efectivo por Actividades de Operación	5,448.6	.0
Flujos de Efectivo de las Actividades de Inversión		
Origen	.0	.0
Bienes Inmuebles, Infraestructura y Construcciones en Proceso		
Bienes Muebles		
Otros Orígenes de Inversión		
Aplicación	91.9	.0
Bienes Inmuebles, Infraestructura y Construcciones en Proceso		
Bienes Muebles		
Otras Aplicaciones de Inversión	91.9	.0
Flujos Netos de Efectivo por Actividades de Inversión	-91.9	.0
Flujo de Efectivo de las Actividades de Financiamiento		
Origen	625.6	.0
Endeudamiento Neto		
Interno		
Externo		
Otros Orígenes de Financiamiento	625.6	.0
Aplicación	.0	.0
Servicios de la Deuda		
Interno		
Externo		
Otras Aplicaciones de Financiamiento		
Flujos Netos de Efectivo por Actividades de Financiamiento	625.6	.0
Incremento/Disminución Neta en el Efectivo y Equivalentes al Efectivo	5,982.3	.0
Efectivo y Equivalentes al Efectivo al Inicio del Ejercicio		
Efectivo y Equivalentes al Efectivo al Final del Ejercicio	5,982.3	.0



I A P E M

Instituto de Políticas Públicas del Estado de México y sus Municipios
 Estado Analítico del Activo
 Del 1 de Enero al 31 de Diciembre de 2023
 (Miles de Pesos)

Concepto	Saldo Inicial	Cargos del Período	Abonos del Período	Saldo Final	Variación del Período
	1	2	3	4 =(1+2-3)	(4-1)
ACTIVO	.0	9,781.3	3,707.1	6,074.2	6,074.2
Activo Circulante	.0	9,781.3	3,707.1	6,074.2	6,074.2
Efectivo y Equivalentes	.0	9,689.4	3,707.1	5,982.3	5,982.3
Derechos a Recibir Efectivo o Equivalentes	.0	91.9	.0	91.9	91.9
Derechos a Recibir Bienes o Servicios					
Inventarios					
Almacenes					
Estimación por Pérdida o Deterioro de Activos Circulantes					
Otros Activos Circulantes					
Activo No Circulante	.0	.0	.0	.0	.0
Inversiones Financieras a Largo Plazo					
Derechos a Recibir Efectivo o Equivalentes a Largo Plazo					
Bienes Inmuebles, Infraestructura y Construcciones en Proceso					
Bienes Muebles					
Activos Intangibles					
Depreciación, Deterioro y Amortización Acumulada de Bienes					
Activos Diferidos					
Estimación por Pérdida o Deterioro de Activos no Circulantes					
Otros Activos no Circulantes					



I A P E M

Instituto de Políticas Públicas del Estado de México y sus Municipios
 Estado Analítico de la Deuda y Otros Pasivos
 Del 1 de Enero al 31 de Diciembre de 2023
 (Miles de Pesos)

Denominación de las Deudas	Moneda de Contratación	Institución o País Acreedor	Saldo Inicial del Período	Saldo Final del Período
DEUDA PÚBLICA				
Corto Plazo				
Deuda Interna			.0	.0
Instituciones de Crédito				
Títulos y Valores				
Arrendamientos Financieros				
Deuda Externa			.0	.0
Organismos Financieros Internacionales				
Deuda Bilateral				
Títulos y Valores				
Arrendamientos Financieros				
Subtotal a Corto Plazo			.0	.0
Largo Plazo				
Deuda Interna			.0	.0
Instituciones de Crédito				
Títulos y Valores				
Arrendamientos Financieros				
Deuda Externa			.0	.0
Organismos Financieros Internacionales				
Deuda Bilateral				
Títulos y Valores				
Arrendamientos Financieros				
Subtotal a Largo Plazo			.0	.0
Otros Pasivos			.0	625.6
Total de Deuda y Otros Pasivos			.0	625.6



I A P E M

INFORME SOBRE PASIVOS CONTINGENTES

En cumplimiento de lo dispuesto por los artículos 46, fracción I, inciso f y 52 de la Ley General de Contabilidad Gubernamental en relación al Informe Sobre Pasivos Contingentes, se menciona que el Instituto de Políticas Públicas del Estado de México y sus Municipios (IAPEM), al 31 de diciembre de 2023, no cuenta con obligaciones contingentes.



NOTAS A LOS ESTADOS FINANCIEROS

NOTAS DE DESGLOSE

1. ESTADO DE SITUACIÓN FINANCIERA

El Estado de Situación Financiera tiene por propósito mostrar información relativa a los recursos y obligaciones de un ente público, a una fecha determinada. Se estructura en Activos, Pasivos y Patrimonio/Hacienda Pública. Los activos están ordenados de acuerdo con su disponibilidad en circulantes y no circulantes revelando sus restricciones y, los pasivos, por su exigibilidad igualmente en circulantes y no circulantes, de esta manera se revelan las restricciones a las que el ente público está sujeto, así como sus riesgos financieros.

La estructura de este estado contable se presenta de acuerdo con el formato y un criterio estándar, apta para realizar un análisis comparativo de la información en uno o más periodos del mismo ente, con el objetivo de mostrar los cambios ocurridos en la posición financiera del mismo y facilitar su análisis, apoyando la toma de decisiones y las funciones de fiscalización.

ACTIVO

EFFECTIVO Y EQUIVALENTES

BANCOS

Esta cuenta muestra las entradas y salidas que sufre el efectivo, propiedad del Instituto de Políticas Pública del Estado de México y sus Municipios, así mismo es necesario precisar que los depósitos que efectúa el Gobierno del Estado de México por los conceptos de Gasto Operativo, Nómina y Financiamiento, atendiendo a la disponibilidad que exista en las cuentas bancarias y en base a la Normatividad Administrativa, los recursos disponibles se invierten en instrumentos financieros que no pongan en riesgo el patrimonio del Instituto de Políticas Pública del Estado de México y sus Municipios.

A continuación, se relacionan las cuentas que integran el rubro de efectivo y equivalentes:

BANCOS/TESORERIA	2023
	(Miles de Pesos)
GRUPO FINANCIERO BBVA	
BBVA CTA. 890	5,982.3
TOTAL BANCOS	5,982.3

DERECHOS A RECIBIR EFFECTIVO Y EQUIVALENTES

DEUDORES DIVERSOS POR COBRAR A CORTO PLAZO

Esta cuenta registra el derecho que tiene el Instituto de Políticas Públicas del Estado de México de exigir la comprobación a los suscriptores de pagarés o beneficiarios de cheques.

Los adeudos de terceros que registra esta cuenta, deben ser comprobados en un plazo razonable de acuerdo con las prácticas comerciales usuales.



IAPEM

A continuación, se relacionan las cuentas que integran el rubro de deudores diversos por cobrar a corto plazo:

DEUDORES DIVERSOS POR COBRAR A CORTO PLAZO	2023
	(Miles de Pesos)
Luis Octavio Morales Nava	30.6
Miguel Ángel Escalona Espinosa	30.6
Omar Díaz Martínez	30.7
Total Deudores Diversos por Cobrar a Corto Plazo	91.9

PASIVO

CUENTAS POR PAGAR A CORTO PLAZO

PROVEEDORES POR PAGAR A CORTO PLAZO

Representa los pasivos por bienes o servicios que han sido recibidos por la entidad y, además, han sido objeto de facturación o acuerdo formal con el proveedor y se han aplicado al presupuesto del año.

A continuación, se relaciona la cuenta que integra el rubro de servicios proveedores por pagar a corto plazo:

PROVEEDORES POR PAGAR A CORTO PLAZO	2023
	(Miles de Pesos)
Servicios Profesionales Empresariales y en Hacienda Pública, S.C.	63.0
Total de Proveedores por Pagar a Corto Plazo	63.0

RETENCIONES Y CONTRIBUCIONES POR PAGAR A CORTO PLAZO

En esta cuenta se consideran los impuestos que se retuvieron por concepto de aplicación de las tarifas de la Ley del Impuesto sobre la renta (ISR) por los conceptos de salarios; así como, adeudos por concepto de pensión alimenticia; pendientes de pago.

A continuación, se relacionan las cuentas que integran el rubro de retenciones y contribuciones por pagar a corto plazo:

RETENCIONES Y CONTRIBUCIONES POR PAGAR A CORTO PLAZO	2023
	(Miles de Pesos)
I.S.R. Sueldos y Salarios	555.5
Pensión Alimenticia	7.1
Total Retenciones y Contribuciones por Pagar a Corto Plazo	562.6

2. ESTADO DE ACTIVIDADES

Su finalidad es informar el monto del cambio total en la Hacienda Pública durante un periodo y proporcionar información relevante sobre el resultado de las transacciones y otros eventos relacionados con la operación de la secretaria que afectan o modifican su patrimonio. Muestra una relación resumida de los ingresos y gastos y otras pérdidas del Instituto de Administración Pública del Estado de México, durante un periodo determinado, cuya diferencia positiva o negativa determina el ahorro o desahorro del ejercicio.

Los ingresos de gestión se integran de la siguiente manera:

CONCEPTO	2023 (Miles de Pesos)
INGRESOS Y OTROS BENEFICIOS	
Transferencias, Asignaciones, Subsidios y Otras Ayudas	26,736.8
Transferencia, Asignaciones, Subsidios y Otras Ayudas	26,736.8
Otros Ingresos y Beneficios	7.3
Ingresos Financieros	0.8
Otros Ingresos y Beneficios Varios	6.5
Total Ingresos y Otros Beneficios	26,744.1

Los gastos y otras pérdidas se encuentran integrados de la siguiente manera:

CONCEPTO	2023 (Miles de Pesos)
Gastos de Funcionamiento	21,291.8
Servicios Personales	18,598.3
Materiales y Suministros	784.0
Servicios Generales	1,909.5
Otros Gastos y Pérdidas Extraordinarias	3.7
Otros gastos	3.7
Total de Gastos y Otras Pérdidas	21,295.5
Resultado del Ejercicio (Ahorro/Desahorro)	5,448.6

3. ESTADO DE VARIACIÓN EN LA HACIENDA PÚBLICA

Su finalidad es mostrar los cambios o variaciones que sufrieron los distintos elementos que componen la Hacienda Pública de un ente público, entre el inicio y el final del periodo. Del análisis de los cambios y las variaciones se pueden detectar situaciones negativas y positivas acontecidas durante el ejercicio que pueden servir de base para tomar decisiones correctivas, o para aprovechar oportunidades y fortalezas detectadas del comportamiento de la Hacienda Pública.

IAPEM

CONCEPTO	2023
	(Miles de Pesos)
Estado de Variaciones en la Hacienda Pública	
Resultado del Ejercicio	5,448.6
Total Hacienda Pública	5,448.6

4. ESTADO DE FLUJO DE EFECTIVO

El estado de flujo de efectivo es uno de los estados financieros básicos que informa sobre las variaciones y los movimientos de efectivo y sus equivalentes en un periodo dado. Muestra el efectivo que ha sido generado y aprovechado en las actividades operativas, de inversión y financiamiento de la empresa.

CONCEPTO	2023
	(Miles de Pesos)
Efectivo y Equivalentes	
Efectivo y equivalentes	5,982.3
Total Efectivo y Equivalentes	5,982.3

CONCILIACIÓN DE LOS FLUJOS DE EFECTIVO NETOS DE LAS ACTIVIDADES DE OPERACIÓN Y LA CUENTA DE AHORRO/DESAHORRO ANTES DE RUBROS EXTRAORDINARIOS

Integración de Flujo de Efectivo	2023
Flujos Netos de Efectivo por Actividades de Operación	5,448.6
Flujos Netos de Efectivo por Actividades de Inversión	-91.9
Flujos Netos de Efectivo por Actividades de Financiamiento	625.6
Incremento/Disminución Neta en el Efectivo y Equivalentes al Efectivo	5,982.3
Efectivo y Equivalentes al Efectivo al Final del Ejercicio	5,982.3

5. CONCILIACIÓN ENTRE LOS INGRESOS PRESUPUESTARIOS Y CONTABLES, ASÍ COMO ENTRE LOS EGRESOS PRESUPUESTARIOS Y LOS GASTOS CONTABLES

Instituto de Políticas Públicas del Estado de México y sus Municipios Conciliación entre los Ingresos Presupuestarios y Contables Correspondiente del 1 de Enero al 31 de Diciembre de 2023 (Miles de Pesos)	
1. Ingresos Presupuestarios	30,227.6
2. Más Ingresos Contables no Presupuestarios	0.0
Ingresos Financieros	
Incremento por Variación de Inventarios	
Disminución del Exceso de Estimaciones por Pérdida o Deterioro u Obsolescencia	
Disminución del Exceso de Provisiones	
Otros Ingresos y Beneficios Varios	
Otros Ingresos Contables no Presupuestarios	
3. Menos Ingresos Presupuestarios no Contables	3,483.5
Aprovechamientos Patrimoniales	
Ingresos Derivados de Financiamientos	63.0
Otros Ingresos Presupuestarios no Contables	3,420.5
4. Ingresos Contables (4 = 1 + 2 - 3)	26,744.1



I A P E M

Instituto de Políticas Públicas del Estado de México y sus Municipios
 Conciliación entre los Egresos Presupuestarios y los Gastos Contables
 Correspondiente del 1 de Enero al 31 de Diciembre de 2023
 (Miles de Pesos)

1.- Total de Egresos Presupuestarios	25,331.7
2.- Menos Egresos Presupuestarios no Contables	4,039.9
Materias Primas y Materiales de Producción y Comercialización	
Materiales y Suministros	
Mobiliario y Equipo de Administración	
Mobiliario y Equipo Educativo y Recreativo	
Equipo e Instrumental Médico y de Laboratorio	
Vehículos y Equipo de Transporte	
Equipo de Defensa y Seguridad	
Maquinaria, Otros Equipos y Herramientas	
Activos Biológicos	
Bienes Inmuebles	
Activos Intangibles	
Obra Pública en Bienes de Dominio Público	
Obra Pública en Bienes Propios	
Acciones y Participaciones de Capital	
Compra de Títulos y Valores	
Concesión de Préstamos	
Inversiones en Fideicomisos, Mandatos y Otros Análogos	
Provisiones para Contingencias y Otras Erogaciones Especiales	
Amortización de la Deuda Pública	
Adeudos de Ejercicios Fiscales Anteriores (ADEFAS)	190.5
Otros Egresos Presupuestales no Contables	3,849.4
3. Más Gastos Contables no Presupuestales	3.7
Estimaciones, Depreciaciones, Deterioros, Obsolescencia y Amortizaciones	
Provisiones	
Disminución de Inventarios	
Aumento por Insuficiencia de Estimaciones por Pérdida o Deterioro u Obsolescencia	
Aumento por Insuficiencia de Provisiones	
Otros Gastos	3.7
Otros Gastos Contables no Presupuestales	
4. Total de Gasto Contable (4 = 1 - 2 + 3)	21,295.5



NOTAS DE MEMORIA (CUENTAS DE ORDEN)

En término de lo establecido en el decreto 215 de la Ley del Organismo Público Descentralizado de carácter Estatal denominado Instituto de Políticas Públicas del Estado de México y sus Municipios que en su artículo quinto transitorio establece “Los recursos materiales, financieros y las previsiones presupuestales del Instituto de Administración Pública del Estado de México, A.C., serán transferidos al Poder Ejecutivo del Gobierno del Estado para la adecuada operación del Instituto de Administración Pública del Estado de México objeto del presente Decreto. Las cifras reflejadas dentro de este rubro al 31 de diciembre de 2023 se integran por los Bienes Muebles (Mobiliario y Equipo de Oficina, Equipo de Cómputo, Vehículos y Equipo de Transporte) e Inmuebles (Edificios y Terrenos), para el ejercicio fiscal 2024 se continuarán las gestiones para la transferencia de los bienes al patrimonio del Instituto, para lo cual se necesita realizar la depuración de bienes por obsolescencia, robo y conciliación con la Dirección General de Recursos Materiales.” Se procede a registrar en cuentas de orden contables el importe correspondiente al saldo al 31 de diciembre de 2023 del rubro de Mobiliario y Equipo de Administración y Equipo de Transporte por un total de 22 millones 294.7 miles de pesos.

Lo anterior en virtud de que el Instituto de Administración Pública del Estado de México A.C. continua con los trabajos de transferencia de los bienes al Poder Ejecutivo, por lo que su incorporación al activo fijo se realizará una vez que estos bienes sean asignados al Organismo por la Dirección General de Recursos Materiales.

Instituto de Políticas Públicas del Estado de Mexico y sus Municipios	
CUENTAS DE ORDEN CONTABLES	
(Miles de Pesos)	
	<u>2 0 2 3</u>
CUENTAS DEUDORAS	
Cuentas de Control de Organismos Auxiliares	22,294.7
	<u>22,294.7</u>
CUENTAS ACREEDORAS	
Organismos Auxiliares Cuenta de Control	22,294.7
	<u>22,294.7</u>

Instituto de Políticas Públicas del Estado de México y sus Municipios	
CUENTAS DE ORDEN PRESUPUESTALES	
(Miles de Pesos)	
	<u>2 0 2 3</u>
CUENTAS DEUDORAS	
Ley de Ingresos Estimada	31,435.8
Presupuesto de Egresos por Ejercer de Gastos de Funcionamiento	6,104.2
Presupuesto de Egresos Devengado de Gasto de Funcionamiento	63.0
Presupuesto de Egresos Pagado de Gastos de Funcionamiento	25,078.2
Presupuesto de Egresos Pagado de Intereses, Comisiones y Otros Gastos de la Deuda Pública	190.5
	<u>62,871.7</u>
CUENTAS ACREEDORAS	
Ley de Ingresos por Ejecutar	1,208.2
Ley de Ingresos Recaudado	30,227.6
Presupuesto de Egresos Aprobado de Gastos de Funcionamiento	31,245.4
Presupuesto de Egresos Aprobado de Intereses, Comisiones y Otros Gastos de la Deuda Pública	190.5
	<u>62,871.7</u>



NOTAS DE GESTIÓN ADMINISTRATIVA

1. INTRODUCCIÓN

Los Estados Financieros de los Entes Públicos, proveen de información financiera a los principales usuarios de esta al Congreso y a los ciudadanos.

Los Estados Financieros y Presupuestales de este Organismo han sido preparados de acuerdo con la normatividad aplicable y vigente, pues son el instrumento básico para proporcionar información para la toma de decisiones, reflejando los aspectos económico-financieros más relevantes en su contenido, así como, las operaciones patrimoniales y presupuestales del ejercicio fiscal.

2. PANORAMA ECONÓMICO FINANCIERO

El Instituto de Políticas Públicas del Estado de México y sus Municipios; opera con recursos por concepto de transferencias estatales los cuales ascienden a un 100 por ciento del presupuesto autorizado y son recaudados para el pago de servicios personales, materiales y suministros, así como servicios generales.

El ejercicio 2023 ha estado impactado por la incertidumbre económica, por lo que el Gobierno del Estado de México en previsión de los efectos que pudiesen tener en el Presupuesto Estatal, reforzó las medidas de austeridad, racionalidad y disciplina presupuestal con la continuidad de acuerdo al Plan de Ajuste para la Contención del Gasto y el Ahorro Presupuestario en la Administración Pública Estatal para el ejercicio 2023, por lo que en general se presentan subejercicios en los capítulos de gasto autorizado.

3. AUTORIZACIÓN E HISTORIA

a) Fecha de Creación del Ente

El Instituto de Políticas Públicas del Estado de México y sus Municipios se crea mediante decreto número 215, de la H. "LX" Legislatura del Estado de México, publicado en la Gaceta de Gobierno del Estado de México, de fecha 27 de noviembre de 2020, como un organismo público descentralizado de carácter estatal, con personalidad jurídica y patrimonio propios, denominado "Instituto de Administración Pública del Estado de México (IAPEM)".

En la actualidad, en el ámbito de sus atribuciones la "LXI" Legislatura del Estado de México, en fecha 10 de junio de 2022 publicó el Decreto 68, por el cual en el "ARTÍCULO ÚNICO" reforma la denominación de la Ley, los artículos 1 y 2, y el primer párrafo y las fracciones XV y XVI del artículo 3, y adicionan las fracciones XVII y XVIII el artículo 3 de la Ley del Organismo Público Descentralizado de Carácter Estatal Denominado Instituto de Administración Pública del Estado de México, para quedar como sigue: "Ley del Organismo Público Descentralizado de Carácter Estatal Denominado Instituto de Políticas Públicas del Estado de México y sus Municipios"

4. ORGANIZACIÓN Y OBJETO SOCIAL

a) Objeto Social

El Instituto tendrá por objeto el estudio de la teoría y práctica de la Administración Pública Aplicada y de las Políticas Públicas; el registro, sistematización, desarrollo e implementación de mejores prácticas y transferencia tecnológica en los municipios de la entidad, así como el diseño, propuesta y, en su caso, implementación de acciones relativas al fortalecimiento y actualización del marco jurídico e institucional de la administración pública estatal y municipal.

b) Objetivos

El Instituto tendrá los siguientes objetivos:

- I. Realizar y promover estudios sobre temas prioritarios de la administración pública y ciencias afines.
- II. Proponer acciones para propiciar y fortalecer la participación social en los temas prioritarios de la administración pública.
- III. Coadyuvar, con el Instituto de Profesionalización de los Servidores Públicos del Poder Ejecutivo del Estado de México, en el diseño y en la ejecución de actividades relacionadas con procesos de enseñanza aprendizaje, en sus modalidades presencial, mixta y a distancia, para desarrollar competencias y aptitudes de alto nivel en las personas servidoras públicas de los diferentes órdenes de gobierno.
- IV. Difundir en medios impresos, electrónicos, digitales y a través de actividades de contacto directo, proyectos y políticas públicas innovadoras que propicien buenas prácticas en la administración pública.
- V. Promover y realizar acciones para el estímulo y reconocimiento de aportaciones importantes de personas académicas, investigadoras, servidoras públicas, las y los estudiantes de educación superior, y las instituciones y gobiernos, en los temas estratégicos de la administración pública y ciencias afines.
- VI. Promover, organizar y proponer medidas a las instancias correspondientes, para la innovación gubernamental, la mejora regulatoria, la transparencia y rendición de cuentas, la dignificación del servicio público, la cultura de la legalidad, la participación ciudadana, la equidad de género, y todas aquellas acciones que favorezcan el desempeño de la administración pública en sus diferentes órdenes de gobierno, en beneficio de los habitantes.
- VII. Organizar la integración de una base de datos de personas académicas, investigadoras, servidoras públicas, expertas, y las y los estudiantes de educación superior que se puedan vincular a las acciones del Instituto.
- VIII. Organizar comités consultivos con la participación de personas expertas, servidoras públicas, investigadoras, académicas, y las y los estudiantes de educación superior, con el propósito de analizar y proponer acciones relativas al objeto del Instituto.
- IX. Diseñar y realizar, con sus medios o en colaboración con otras instituciones, diplomados, talleres, cursos, seminarios, conferencias y otras acciones para el fortalecimiento de las competencias, de la vocación de servicio y de los valores de las personas servidoras públicas e interesadas en la materia del Instituto, en sus modalidades presencial, mixta y a distancia.
- X. Establecer convenios de colaboración con las entidades públicas, privadas y sociales, nacionales y extranjeras, para formalizar y ejecutar acciones objeto del Instituto.
- XI. Otorgar por sí o con otras instituciones y organizaciones afines, certificados, diplomas y constancias de acreditación de las diferentes actividades académicas realizadas en el Instituto.
- XII. Realizar acciones para conocer y consultar la opinión social sobre las oportunidades de mejora de la acción pública del Instituto, para proponer una mayor y mejor atención a la ciudadanía.
- XIII. Organizar concursos, premios y actividades similares, a fin de reconocer a dependencias, organismos auxiliares, unidades administrativas, municipios, cuerpos académicos, investigadores, personas servidoras públicas, organizaciones, y las y los estudiantes de educación superior por sus aportaciones relevantes en las materias objeto del Instituto.
- XIV. Publicar, difundir y dar a conocer por los medios disponibles, el avance y la problemática de temas relativos a la administración pública, para favorecer la cultura institucional, cívica y ética de las personas servidoras públicas, académicas e interesadas en la materia.

IAPEM

XV. Promover la participación de las y los estudiantes de educación superior, de las personas prestadoras de servicio social, de quienes realicen prácticas profesionales, de personas becarias y de las y los pasantes en las actividades sustantivas del Instituto.

XVI. Generar investigación aplicada para la resolución de problemas públicos; y poner al alcance de los gobiernos estatal y municipales metodologías que contribuyan a la toma de decisiones y acciones gubernamentales eficaces, transparentes y evaluables con indicadores claros y objetivos plasmados en evidencias; así como fortalecer las competencias en la gestión pública, llevando a la práctica transformaciones integrales, éticas y humanas.

XVII. Recabar, analizar y sistematizar las propuestas de mejoramiento del servicio público municipal, así como registrar las mejores prácticas municipales, y llevar a cabo los estudios adaptativos al marco institucional, y

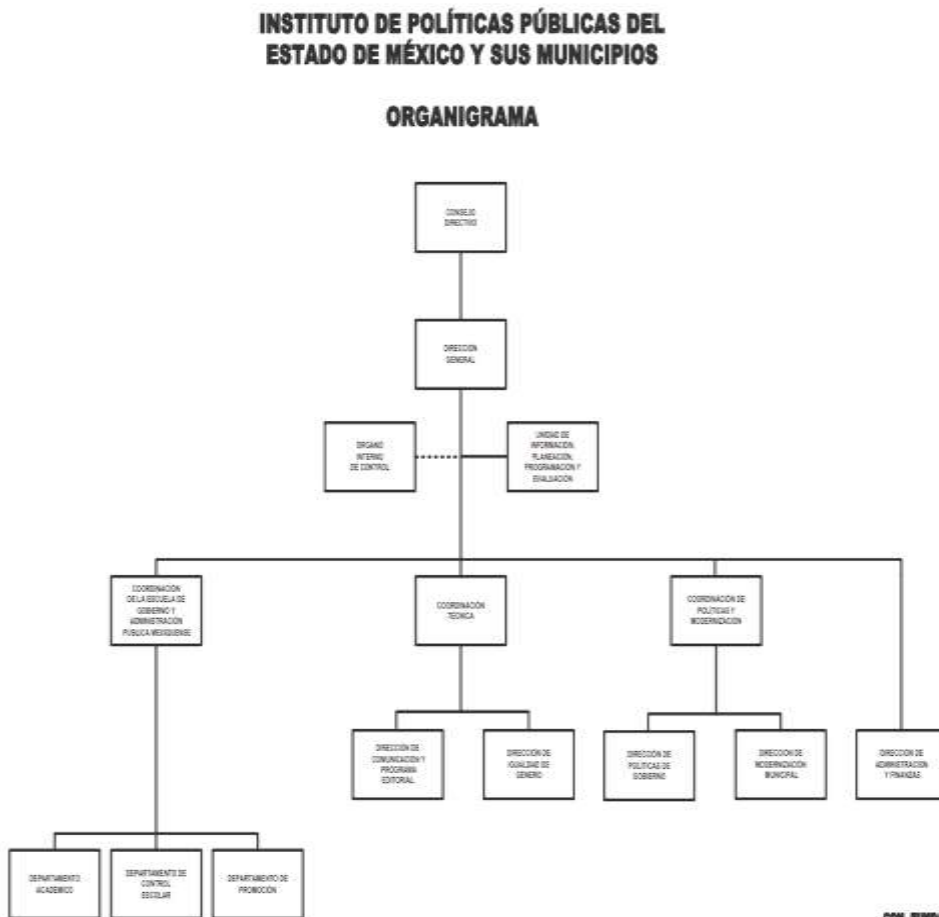
XVIII. Realizar todas aquellas acciones necesarias para el cumplimiento de su objeto.

c) Ejercicio Fiscal

Del 1 de enero al 31 de diciembre 2023

d) Estructura organizacional básica

Organigrama



CON FUNDAMENTO EN EL ARTÍCULO 89, FRACCIÓN XIV, DE LA LEY ORGÁNICA DE LA ADMINISTRACIÓN PÚBLICA DEL ESTADO DE MÉXICO, SE APRUEBA LA PRESENTE ESTRUCTURA DE ORGANIZACIÓN, LA CUAL HA QUEDADO REGISTRADA Y RENOVADA EN LA DIRECCIÓN GENERAL DE RENOVACIÓN.

AUTORIZACIÓN No. 23400006-09/2023, DE FECHA 9 DE OCTUBRE DE 2023.



5. BASES DE PREPARACIÓN DE LOS ESTADOS FINANCIEROS

a) Normatividad emitida por el CONAC y las disposiciones legales aplicables

ESTADOS FINANCIEROS

Con el propósito de proporcionar información veraz y oportuna para coadyuvar a una mejor toma de decisiones, los Estados Financieros fueron preparados con base a los Postulados Básicos de Contabilidad Gubernamental emitidos por el CONAC (Consejo Nacional de Armonización Contable) "...los Postulados tienen como objetivo sustentar técnicamente la contabilidad gubernamental, así como organizar la efectiva sistematización que permita la obtención de información veraz, clara y concisa."

b) La normatividad aplicada para el reconocimiento, valuación y revelación de los diferentes rubros de la información financiera, así como las bases de medición utilizadas para la elaboración de los estados financieros

El organismo registra sus operaciones basado en el Manual Único de Contabilidad Gubernamental para las Dependencias y Entidades Públicas del Gobierno y Municipios del Estado de México; es el instrumento normativo básico, en el que se integra el catálogo de cuentas, su estructura, su instructivo, la guía contabilizadora, clasificador del gasto y los criterios y lineamientos para el registro de sus operaciones.

El manual constituye una herramienta básica para el registro de las operaciones, que otorga consistencia a la presentación de los resultados del ejercicio y facilita su interpretación, proporcionando las bases para consolidar bajo criterios uniformes y homogéneos la información contable.

SISTEMA DE CONTABILIDAD GUBERNAMENTAL

El sistema al que se sujeta el organismo registra de manera armónica, delimitada y específica las operaciones presupuestarias y contables derivadas de su gestión pública, así mismo genera estados financieros, confiables, oportunos, comprensibles los cuales se expresan en términos monetarios.

MARCO CONCEPTUAL

La contabilidad se basa en un marco conceptual que representa los conceptos fundamentales para la elaboración de normas, la contabilización, la valuación y presentación de la información financiera confiable y comparable para satisfacer las necesidades de los usuarios y permitirá ser reconocida e interpretada por los especialistas e interesados en las finanzas públicas.

REVELAR POLÍTICAS DE RECONOCIMIENTO

Los registros contables del organismo se llevarán con base acumulativa. La contabilización de las transacciones de gastos se hará conforme a la fecha de su realización, independientemente de la de su pago, y la del ingreso se registrará cuando exista jurídicamente el derecho de cobro.

El organismo deberá mantener un registro histórico detallado de las operaciones realizadas como resultado de su gestión financiera, en los libros diario, mayor, e inventarios y balances.

INFORMACIÓN FINANCIERA GUBERNAMENTAL

Los estados financieros y la información financiera emanada de la contabilidad deberán sujetarse a criterios de utilidad, confiabilidad, relevancia, comprensibilidad y de comparación, así como a otros atributos asociados a cada uno de ellos, como oportunidad, veracidad, representatividad, objetividad, suficiencia, posibilidad de predicción e importancia relativa, con el fin de alcanzar la modernización y armonización que la Ley determina.



IAPEM

c) Postulados básicos

La información financiera presentada por el Organismo está basada en los Postulados Básicos de Contabilidad Gubernamental que son elementos fundamentales que configuran el sistema de Contabilidad Gubernamental (SCG), teniendo incidencia en la identificación, el análisis, la interpretación, la captación, el procesamiento y el reconocimiento de las transformaciones, transacciones y otros eventos que afectan al ente público.

Los postulados sustentan de manera técnica el registro de las operaciones, la elaboración y presentación de estados financieros; basados en su razonamiento, eficiencia demostrada, respaldo en legislación especializada y aplicación de la Ley General de Contabilidad Gubernamental, con la finalidad de uniformar los métodos, procedimientos y prácticas contables.

Los postulados tienen por objeto sustentar técnicamente la contabilidad gubernamental, así como organizar la efectiva sistematización que permita la obtención de información veraz, clara y concisa.

6. POLÍTICAS DE CONTABILIDAD SIGNIFICATIVAS

a) Actualización

El Organismo no realizó actualizaciones en sus estados financieros,

b) Operaciones en el extranjero

El Organismo no realizó operaciones con proveedores residentes en el extranjero,

c) Método de valuación de la inversión en acciones en el Sector Paraestatal

El Organismo no cuenta con inversiones en acciones en el Sector Paraestatal.

d) Sistema y método de valuación de inventarios y costo de lo vendido

El Organismo no tiene inventario a valuar y no determina costo de lo vendido.

e) Beneficios a empleados

El Organismo no realiza el cálculo de la reserva actuarial.

f) Provisiones: objetivo de su creación, monto y plazo

El Organismo no realiza la creación de cualquier tipo de provisión.

g) Reservas: objetivo de su creación, monto y plazo

Considerando que todo gasto debe estar previsto en el Presupuesto de Egresos autorizado para cada ejercicio fiscal, es improcedente la creación de cualquier tipo de provisión o reserva.

h) Cambios en políticas contables

VALORES DE INMEDIATA REALIZACIÓN

Los valores realizables se encuentran presentados principalmente por depósitos bancarios, valuados a su valor nominal, el cual no excede al valor del mercado. Los rendimientos de estas inversiones se registran conforme se devengan.

BIENES MUEBLES

El Organismo en el ejercicio no tiene registro de Bienes Muebles.

DEPRECIACIÓN

El Organismo en el ejercicio no tiene registro de Depreciación.

REGISTRO PATRIMONIAL

En este ejercicio el Instituto no realizó altas de bienes muebles e inmuebles que afecten el patrimonio.



I A P E M

7. POSICIÓN EN MONEDA EXTRANJERA Y PROTECCIÓN POR RIESGO CAMBIARIO

Durante el periodo terminado del 1º de enero al 31 de diciembre de 2023 el IAPEM no realizó operaciones en moneda extranjera

8. REPORTE ANALÍTICO DEL ACTIVO

a) Vida útil o porcentajes de depreciación

En este ejercicio el Instituto no realizó depreciaciones.

b) Cambios en los porcentajes de depreciación

En este ejercicio el Instituto no realizó depreciaciones.

c) Importe de los gastos capitalizados

El Organismo en el ejercicio no realizó gastos de investigación y desarrollo para ser capitalizados.

d) Riegos por tipo de cambio o tipo de interés de las inversiones financieras

El Organismo no tiene inversiones financieras en moneda extranjera.

e) Valor activado en el ejercicio de los bienes construidos por la entidad

En este ejercicio el Instituto no realizó obra pública.

f) Otras circunstancias de carácter significativo que afecten el activo

El Organismo no cuenta con bienes dados en garantía, señalados en embargos, litigios, títulos de inversiones entregados en garantías, baja significativas del valor de inversiones financieras.

g) Desmantelamiento de Activos, procedimientos, implicaciones, efectos contables

El Organismo no realizó desmantelamiento de activos.

h) Administración de activos

El organismo no tiene registro de activos.

9. FIDEICOMISOS, MANDATOS Y ANÁLOGOS

Durante el periodo terminado del 1o de enero al 31 de diciembre de 2023, el Instituto de Políticas Públicas del Estado de México no realizó actividades por concepto de fideicomisos, mandatos y análogos.

10. REPORTE DE RECAUDACIÓN

El instituto opera con recursos por concepto de transferencias estatales los cuales ascienden a un 100 por ciento del presupuesto autorizado y son recaudados para el pago de servicios personales, materiales y suministros, así como servicios generales y transferencias.

Los ingresos correspondientes al ejercicio fiscal 2023, ascienden a 26 millones 744.1 miles de pesos.

INGRESOS	2023
Transferencias, Asignaciones, Subsidios y Subvenciones y Pensiones y Jubilaciones	26,736.8
Productos	0.8
Otros Ingresos y Beneficios Varios	6.5
Total Ingresos	26,744.1



11. INFORMACIÓN SOBRE LA DEUDA Y EL REPORTE ANALÍTICO DE LA DEUDA

El Organismo no cuenta con ningún tipo de deuda contratada.

12. CALIFICACIONES OTORGADAS

El Organismo no ha sido sujeto a una calificación crediticia.

13. PROCESO DE MEJORA

a) Principales Políticas de control interno

El Organismo registra sus operaciones basado en el Manual Único de Contabilidad Gubernamental para las Dependencias y Entidades Públicas del Gobierno y Municipios del Estado de México, es el instrumento normativo básico, en el que se integra el catálogo de cuentas, su estructura, su instructivo, la guía contabilizadora, clasificador del gasto y los criterios y lineamientos para el registro de sus operaciones.

b) Medidas de desempeño financiero, metas y alcance

El organismo llevará el control del presupuesto calendarizado autorizado, así también efectuará las erogaciones conforme a los criterios de racionalidad, austeridad y disciplina presupuestal, evitando contraer compromisos que rebasen los montos autorizados o que se encuentran fuera de lo estipulado en el marco normativo.

14. INFORMACIÓN POR SEGMENTOS

No existe información a presentar.

15. EVENTOS POSTERIORES AL CIERRE

No existen eventos posteriores al cierre que pudieran ejercer influencia económica significativa.

16. PARTES RELACIONADAS

No existen partes relacionadas que pudieran ejercer influencia significativa sobre la toma de decisiones financieras y operativas.

17. RESPONSABILIDAD SOBRE LA PRESENTACIÓN RAZONABLE DE LOS ESTADOS FINANCIEROS

“Bajo protesta de decir verdad declaramos que los Estados Financieros y sus notas, son razonablemente correctos y son responsabilidad del emisor”

El despacho Servicios Profesionales, Empresariales y en Hacienda Pública, S.C. dictaminó los Estados Financieros del Instituto de Políticas Públicas del Estado de México y sus Municipios (IAPEM) con cifras al 31 de Diciembre de 2023, concluyendo que representan razonablemente en todos los aspectos materiales, la Situación Financiera del IAPEM.

INFORMACIÓN PRESUPUESTARIA



I A P E M



I A P E M

Instituto de Políticas Públicas del Estado de México y sus Municipios Ingresos y Egresos Del 1 de Enero al 31 de Diciembre de 2023 (Miles de Pesos)												
C O N C E P T O	AUTORIZADO	%	AMPLIACIÓN	REDUCCIÓN	AUTORIZADO FINAL	%	PRESUPUESTO EJERCIDO	%	VARIACIÓN INICIAL	%	VARIACIÓN MODIFICADO	%
INGRESOS:	32,589.1	100.0	190.5	1,343.8	31,435.8	100.0	30,227.6	100.0	-2,361.5	-7.2	1,208.2	3.8
Superávit Ejercicio Anterior												
Ordinarios	32,589.1	100.0		1,343.8	31,245.3	99.4	30,164.6	99.8	-2,424.5	-7.4	1,080.7	3.5
Estatales	32,589.1	100.0		1,343.8	31,245.3	99.4	30,164.6	99.8	-2,424.5	-7.4	1,080.7	3.5
- Tributarios												
Impuestos sobre Erogaciones												
Impuestos sobre Tenencia												
Otros Impuestos y Accesorios												
- No Tributarios							.8		.8		-8	
Derechos												
Sector Central												
Organismos Auxiliares												
Aportaciones de Mejoras												
Productos							.8		.8		-8	
Aprovechamientos												
Ingresos Financieros												
Aportaciones y Cuotas de Seguridad Social	900.0	2.8		900.0			6.5		-893.5	-99.3	-6.5	
Ingreso por Venta de Bienes y Servicios				443.8								
Transferencias, Asignaciones, Subsidio y Otras Ays.	31,689.1	97.2			31,245.3	99.4	30,157.3	99.8	-1,531.8	-4.8	1,088.0	3.5
Federales												
Participaciones Federales												
Fondos de Aportaciones Ramo 33												
Otros Apoyos Federales												
Extraordinarios			190.5		190.5	.6	63.0	.2	63.0		127.5	66.9
Generación de ADEFAS				190.5	190.5	.6	63.0	.2	63.0		127.5	66.9
Financiamientos												
EGRESOS:	32,589.1	100.0	2,023.1	3,176.4	31,435.8	100.0	25,331.7	100.0	7,257.4	22.3	6,104.1	19.4
Poderes Legislativo y Judicial												
Poder Legislativo												
Poder Judicial												
Gasto Total de Poder Ejecutivo	32,589.1	100.0	2,023.1	3,176.4	31,435.8	100.0	25,331.7	100.0	7,257.4	22.3	6,104.1	19.4
Gasto Programable:	32,589.1	100.0	1,832.6	3,176.4	31,245.3	99.4	25,141.2	99.2	7,447.9	22.9	6,104.1	19.5
Gasto Corriente	32,589.1	100.0	1,832.6	3,176.4	31,245.3	99.4	25,141.2	99.2	7,447.9	22.9	6,104.1	19.5
Servicios Personales	27,656.2	84.9	1,218.5	1,218.5	27,656.2	88.0	22,093.5	87.2	5,562.7	20.1	5,562.7	20.1
Gasto Operativo	4,932.9	15.1	614.1	1,957.9	3,589.1	11.4	3,047.7	12.0	1,885.2	38.2	541.4	15.1
- Materiales y Suministros	965.4	3.0	336.7	461.2	840.9	2.7	827.2	3.3	138.2	14.3	13.7	1.6
- Servicios Generales	3,967.5	12.2	277.4	1,496.7	2,748.2	8.7	2,220.5	8.8	1,747.0	44.0	527.7	19.2
Transferencias												
- Organismos Autónomos												
- Subsidios y Apoyos												
Inversión Pública												
- Bienes Muebles e Inmuebles												
- Obra Pública												
- Inversión Financiera												
Gasto no Programable			190.5		190.5	.6	190.5	.8	-190.5			
Transferencias a Municipios												
- Participaciones												
- Aportaciones del Ramo 33												
- Convenios												
Deuda Pública			190.5		190.5	.6	190.5	.8	-190.5			
- Costo Financiero de la Deuda												
- Amortizaciones												
- Pago de ADEFAS			190.5		190.5	.6	190.5	.8	-190.5			
Superávit(+)/ Déficit (-)			-1,832.6	-1,832.6			4,895.9	19.3	-4,895.9		-4,895.9	
% de los Ingresos							16.2					



IAPEM

Instituto de Políticas Públicas del Estado de México y sus Municipios
Indicadores de Postura Fiscal
Del 1 de Enero al 31 de Diciembre de 2023
(Miles de Pesos)

Concepto	Estimado	Devengado	Pagado
I. Ingresos Presupuestarios (I=1+2)	32,589.1	30,227.6	30,227.6
1. Ingresos del Gobierno de la Entidad Federativa	0.0	0.0	0.0
2. Ingresos del Sector Paraestatal	32,589.1	30,227.6	30,227.6
II. Egresos Presupuestarios (II=3+4)	32,589.1	25,331.7	25,268.7
3. Egresos del Gobierno de la Entidad Federativa	0.0	0.0	0.0
4. Egresos del Sector Paraestatal	32,589.1	25,331.7	25,268.7
III. Balance Presupuestario (Superávit o Déficit) (III = I - II)	0.0	4,895.9	4,958.9

Concepto	Estimado	Devengado	Pagado
III. Balance presupuestario (Superávit o Déficit)	0.0	4,895.9	4,958.9
IV. Intereses, Comisiones y Gastos de la Deuda	0.0	0.0	0.0
V. Balance Primario (Superávit o Déficit) (V= III - IV)	0.0	4,895.9	4,958.9

Concepto	Estimado	Devengado	Pagado
A. Financiamiento	0.0	0.0	0.0
B. Amortización de la deuda	0.0	0.0	0.0
C. Endeudamiento ó desendeudamiento (C = A - B)	0.0	0.0	0.0



I A P E M

Instituto de Políticas Públicas del Estado de México y sus Municipios
Estado Analítico de Ingresos
Del 1 de Enero al 31 de Diciembre de 2023
(Miles de Pesos)

Rubro de Ingresos	Ingreso					Diferencia (6= 5 - 1)
	Estimado	Ampliaciones y Reducciones	Modificado	Devengado	Recaudado	
	(1)	(2)	(3= 1 + 2)	(4)	(5)	
Impuestos						
Cuotas y Aportaciones de Seguridad Social						
Contribuciones de Mejoras						
Derechos						
Productos			.0	.8	.8	.8
Aprovechamientos			.0	6.5	6.5	6.5
Ingresos por Ventas de Bienes, Prestación de Servicios y Otros Ingresos	900.0	-900.0	.0			-900.0
Participaciones, Aportaciones, Convenios, Incentivos Derivados de la Colaboración Fiscal y Fondos Distintos de Aportaciones						
Transferencias, Asignaciones, Subsidios y Subvenciones, y Pensiones y Jubilaciones	31,689.1	-443.8	31,245.3	30,157.3	30,157.3	-1,531.8
Ingresos Derivados de Financiamientos		190.5	190.5	63.0	63.0	63.0
Total	32,589.1	-1,153.3	31,435.8	30,227.6	30,227.6	-2,361.5
				Ingresos excedentes¹		

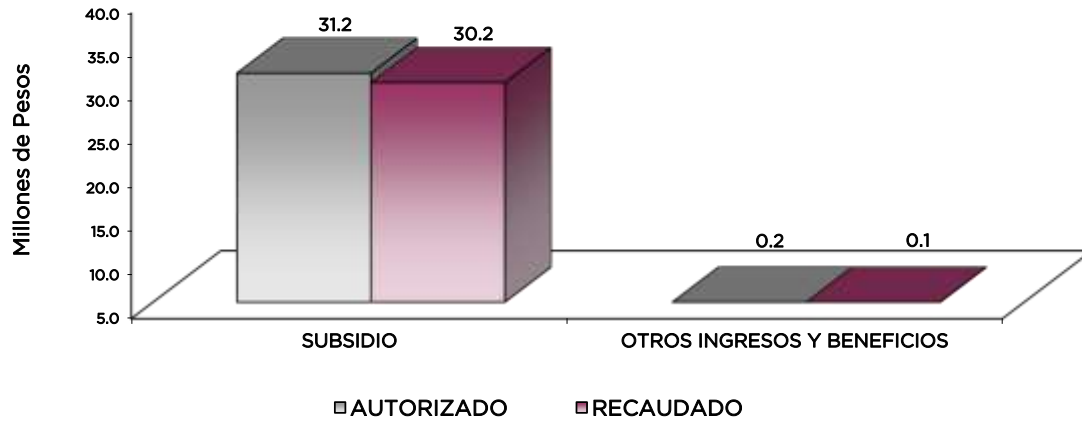
Estado Analítico de Ingresos Por Fuente de Financiamiento	Ingreso					Diferencia (6= 5 - 1)
	Estimado	Ampliaciones y Reducciones	Modificado	Devengado	Recaudado	
	(1)	(2)	(3= 1 + 2)	(4)	(5)	
Ingresos del Poder Ejecutivo Federal o Estatal y de los Municipios						
Impuestos						
Cuotas y Aportaciones de Seguridad Social						
Contribuciones de Mejoras						
Derechos						
Productos						
Aprovechamientos						
Participaciones, Aportaciones, Convenios, Incentivos Derivados de la Colaboración Fiscal y Fondos Distintos de Aportaciones						
Transferencias, Asignaciones, Subsidios y Subvenciones, y Pensiones y Jubilaciones						
Ingresos de los Entes Públicos de los Poderes Legislativo y Judicial, de los Órganos Autónomos y del Sector Paraestatal o Paramunicipal, así como de las Empresas Productivas del Estado	32,589.1	-1,343.8	31,245.3	30,164.6	30,164.6	-2,424.5
Cuotas y Aportaciones de Seguridad Social						
Productos	.0	.0	.0	.8	.8	.8
Ingresos por Venta de Bienes, Prestación de Servicios y Otros Ingresos	900.0	-900.0	.0	6.5	6.5	-893.5
Transferencias, Asignaciones, Subsidios y Subvenciones, y Pensiones y Jubilaciones	31,689.1	-443.8	31,245.3	30,157.3	30,157.3	-1,531.8
Ingresos Derivados de Financiamiento	.0	190.5	190.5	63.0	63.0	63.0
Ingresos Derivados de Financiamientos	.0	190.5	190.5	63.0	63.0	63.0
Total	32,589.1	-1,153.3	31,435.8	30,227.6	30,227.6	-2,361.5
				Ingresos excedentes¹		



I A P E M

Instituto de Políticas Públicas del Estado de México y sus Municipios
INGRESOS
(Miles de Pesos)

INGRESOS	PRESUPUESTO 2023				RECAUDADO		VARIACIÓN	
	AUTORIZADO	ASIGNACIONES Y/O AMPLIACIONES	REDUCCIONES Y/O DISMINUCIONES	TOTAL AUTORIZADO		IMPORTE	%	
INGRESOS DE GESTIÓN	900.0		900.0					
Ingresos por Venta de Bienes y Servicios	900.0		900.0					
PARTICIPACIONES, APORTACIONES, TRANSFERENCIAS, ASIGNACIONES, SUBSIDIOS Y OTRAS AYUDAS	31,689.1		443.8	31,245.3	30,157.3	1,088.0	3.5	
Subsidio	31,689.1		443.8	31,245.3	30,157.3	1,088.0	3.5	
OTROS INGRESOS Y BENEFICIOS		190.5		190.5	70.3	120.2	63.1	
Productos					.8	-8		
Pasivos que se Generen como Resultado de Erogaciones que se Devengan en el Ejercicio Fiscal pero que queden Pendientes de Liquidar al Cierre del Mismo		190.5		190.5	63.0	127.5	66.9	
Ingresos Diversos					6.5	-6.5		
T O T A L	32,589.1	190.5	1,343.8	31,435.8	30,227.6	1,208.2	3.8	



NOTAS AL PRESUPUESTO DE INGRESOS

INGRESOS

Se previó recaudar ingresos por 32 millones 589.1 miles de pesos, posteriormente se autorizaron ampliaciones y cancelaciones netas de menos por 1 millón 153.3 miles de pesos, obteniendo un total autorizado de 31 millones 435.8 miles de pesos. El importe recaudado fue por 30 millones 227.6 miles de pesos, por lo que se tuvo una variación de menos por 1 millón 208.2 miles de pesos, lo cual representó 3.8 por ciento del monto autorizado.

INGRESOS DE GESTIÓN

Ingresos por Venta de Bienes y Servicios

Se tuvo previsto recaudar 900 mil pesos, posteriormente se autorizaron cancelaciones por dicha cantidad.

PARTICIPACIONES, APORTACIONES, TRANSFERENCIAS, ASIGNACIONES SUBSIDIOS Y OTRAS AYUDAS

Subsidio

Se tuvo previsto recaudar 31 millones 689.1 miles de pesos, posteriormente se autorizaron cancelaciones por 443.8 miles de pesos, determinando un autorizado de 31 millones 245.3 miles de pesos. De los cuales se recaudaron 30 millones 157.3 miles de pesos, teniendo una variación por 1 millón 88 mil pesos, lo cual representó el 3.5 por ciento respecto al monto autorizado.

OTROS INGRESOS Y BENEFICIOS

Se recaudó 70.3 miles de pesos, de los cuales corresponden principalmente de Pasivos que se Generen como Resultado de Erogaciones que se Devengan en el Ejercicio Fiscal, pero que quedan pendientes de liquidar al cierre del mismo.

De conformidad al Decreto No.118 por el que se aprueba la Ley de Ingresos del Gobierno del Estado de México para el ejercicio fiscal 2023, el Instituto de Políticas Públicas del Estado de México y sus Municipios, tuvo previsto recaudar ingresos por 32 millones 589.1 miles de pesos, de los cuales en los meses de enero y febrero se recaudaron con la denominación Instituto de Administración Pública del Estado de México un importe por 3 millones 420.5 miles de pesos.

Lo anterior en virtud que el Instituto de Políticas Públicas del Estado de México y sus Municipios, le fue otorgado su Registro Federal de Contribuyentes (RFC) por el Sistema de Administración Tributaria (SAT) en fecha 23 febrero de 2023, por lo que la incorporación de su información financiera fue a partir de marzo.



I A P E M

Instituto de Políticas Públicas del Estado de México y sus Municipios
 Estado Analítico del Ejercicio del Presupuesto de Egresos
 Clasificación por Objeto del Gasto (Capítulo y Concepto)
 Del 1 de Enero al 31 de Diciembre de 2023
 (Miles de Pesos)

Concepto	Egresos					Subejercicio
	Aprobado	Ampliaciones/ (Reducciones)	Modificado	Devengado	Pagado	
	1	2	3 = (1 + 2)	4	5	
Servicios Personales	27,656.2	.0	27,656.2	22,093.5	22,093.5	5,562.7
Remuneraciones al Personal de Carácter Permanente	10,365.0	-519.0	9,846.0	8,948.6	8,948.6	897.4
Remuneraciones al Personal de Carácter Transitorio			.0			.0
Remuneraciones Adicionales y Especiales	12,261.4	421.6	12,683.0	8,801.1	8,801.1	3,881.9
Seguridad Social	3,206.3	98.1	3,304.4	3,159.4	3,159.4	145.0
Otras Prestaciones Sociales y Económicas	1,823.5	-7	1,822.8	1,184.4	1,184.4	638.4
Previsiones			.0			.0
Pago de Estímulos a Servidores Públicos			.0			.0
Materiales y Suministros	965.4	-124.5	840.9	827.2	827.2	13.7
Materiales de Administración, Emisión de Documentos y Artículos Oficiales	227.4	53.8	281.2	273.9	273.9	7.3
Alimentos y Utensilios	107.5	-12.5	95.0	94.9	94.9	.1
Materias Primas y Materiales de Producción y Comercialización			.0			.0
Materiales y Artículos de Construcción y de Reparación	242.7	-55.9	186.8	186.8	186.8	.0
Productos Químicos, Farmacéuticos y de Laboratorio			.0			.0
Combustibles, Lubricantes y Aditivos	262.7	-30.8	231.9	231.9	231.9	.0
Vestuario, Blancos, Prendas de Protección y Artículos Deportivos	110.7	-107.7	3.0	.0	.0	3.0
Materiales y Suministros Para Seguridad			.0			.0
Herramientas, Refacciones y Accesorios Menores	14.4	28.6	43.0	39.7	39.7	3.3
Servicios Generales	3,967.5	-1,219.3	2,748.2	2,220.5	2,157.5	527.7
Servicios Básicos	328.7	-14.5	314.2	288.9	288.9	25.3
Servicios de Arrendamiento	256.3	-34.5	221.8	13.7	13.7	208.1
Servicios Profesionales, Científicos, Técnicos y Otros Servicios	1,785.8	-846.2	939.6	805.6	742.6	134.0
Servicios Financieros, Bancarios y Comerciales	91.8	-7.9	83.9	53.2	53.2	30.7
Servicios de Instalación, Reparación, Mantenimiento y Conservación	290.9	-125.6	165.3	132.2	132.2	33.1
Servicios de Comunicación Social y Publicidad	90.0	-79.8	10.2	5.1	5.1	5.1
Servicios de Traslado y Viáticos	252.0	-14.7	237.3	237.3	237.3	.0
Servicios Oficiales			.0			.0
Otros Servicios Generales	872.0	-96.1	775.9	684.5	684.5	91.4
Transferencias, Asignaciones, Subsidios y Otras Ayudas	.0	.0	.0	.0	.0	.0
Transferencias Internas y Asignaciones al Sector Público			.0			.0
Transferencias al Resto del Sector Público			.0			.0
Subsidios y Subvenciones			.0			.0
Ayudas Sociales			.0			.0
Pensiones y Jubilaciones			.0			.0
Transferencias a Fideicomisos, Mandatos y Otros Análogos			.0			.0
Transferencias a la Seguridad Social			.0			.0
Donativos			.0			.0
Transferencias al Exterior			.0			.0
Bienes Muebles, Inmuebles e Intangibles	.0	.0	.0	.0	.0	.0
Mobiliario y Equipo de Administración			.0			.0
Mobiliario y Equipo Educativo y Recreativo			.0			.0
Equipo e Instrumental Médico y de Laboratorio			.0			.0
Vehículos y Equipo de Transporte			.0			.0
Equipo de Defensa y Seguridad			.0			.0
Maquinaria, Otros Equipos y Herramientas			.0			.0
Activos Biológicos			.0			.0
Bienes Inmuebles			.0			.0
Activos Intangibles			.0			.0
Inversión Pública	.0	.0	.0	.0	.0	.0
Obra Pública en Bienes de Dominio Público			.0			.0
Obra Pública en Bienes Propios			.0			.0
Proyectos Productivos y Acciones de Fomento			.0			.0
Inversiones Financieras y Otras Provisiones	.0	.0	.0	.0	.0	.0
Inversiones Para el Fomento de Actividades Productivas			.0			.0
Acciones y Participaciones de Capital			.0			.0
Compra de Títulos y Valores			.0			.0
Concesión de Préstamos			.0			.0
Inversiones en Fideicomisos, Mandatos y Otros Análogos			.0			.0
Otras Inversiones Financieras			.0			.0
Provisiones para Contingencias y Otras Erogaciones Especiales			.0			.0
Participaciones y Aportaciones	.0	.0	.0	.0	.0	.0
Participaciones			.0			.0
Aportaciones			.0			.0
Convenios			.0			.0
Deuda Pública	.0	190.5	190.5	190.5	190.5	.0
Amortización de la Deuda Pública			.0			.0
Intereses de la Deuda Pública			.0			.0
Comisiones de la Deuda Pública			.0			.0
Gastos de la Deuda Pública			.0			.0
Costo por Coberturas			.0			.0
Apoyos Financieros			.0			.0
Adeudos de Ejercicios Fiscales Anteriores		190.5	190.5	190.5	190.5	.0
Total del Gasto	32,589.1	-1,153.3	31,435.8	25,331.7	25,268.7	6,104.1



I A P E M

Instituto de Políticas Públicas del Estado de México y sus Municipios
Estado Analítico del Ejercicio del Presupuesto de Egresos
Clasificación Económica (por Tipo de Gasto)
Del 1 de Enero al 31 de Diciembre de 2023
(Miles de Pesos)

Concepto	Egresos					Subejercicio 6 = (3 - 4)
	Aprobado	Ampliaciones/ (Reducciones)	Modificado	Devengado	Pagado	
	1	2	3 = (1 + 2)	4	5	
Gasto Corriente	32,589.1	- 1,343.8	31,245.3	25,141.2	25,078.2	6,104.1
Gasto de Capital						
Amortización de la Deuda y Disminución de Pasivos		190.5	190.5	190.5	190.5	0.0
Pensiones y Jubilaciones						
Participaciones						
Total del Gasto	32,589.1	- 1,153.3	31,435.8	25,331.7	25,268.7	6,104.1

Instituto de Políticas Públicas del Estado de México y sus Municipios
Estado Analítico del Ejercicio del Presupuesto de Egresos
Clasificación Administrativa
Del 1 de Enero al 31 de Diciembre de 2023
(Miles de Pesos)

Concepto	Egresos					Subejercicio 6 = (3 - 4)
	Aprobado	Ampliaciones/ (Reducciones)	Modificado	Devengado	Pagado	
	1	2	3 = (1 + 2)	4	5	
Entidades Paraestatales y Fideicomisos No Empresariales y No Financieros	32,589.1	- 1,153.3	31,435.8	25,331.7	25,268.7	6,104.1
Instituciones Públicas de Seguridad Social						
Entidades Paraestatales Empresariales No Financieras con Participación Estatal Mayoritaria						
Fideicomisos Empresariales No Financieros con Participación Estatal Mayoritaria						
Entidades Paraestatales Empresariales Financieras Monetarias con Participación Estatal Mayoritaria						
Entidades Paraestatales Empresariales Financieras No Monetarias con Participación Estatal Mayoritaria						
Fideicomisos Financieros Públicos con Participación Estatal Mayoritaria						
Total del Gasto	32,589.1	- 1,153.3	31,435.8	25,331.7	25,268.7	6,104.1

Instituto de Políticas Públicas del Estado de México y sus Municipios
Estado Analítico del Ejercicio del Presupuesto de Egresos
Clasificación Administrativa
Del 1 de Enero al 31 de Diciembre de 2023
(Miles de Pesos)

Concepto	Egresos					Subejercicio 6 = (3 - 4)
	Aprobado	Ampliaciones/ (Reducciones)	Modificado	Devengado	Pagado	
	1	2	3 = (1 + 2)	4	5	
207C0800000000 Instituto de Políticas Públicas del Estado de México y sus Municipios	32,589.1	- 1,153.3	31,435.8	25,331.7	25,268.7	6,104.1
Total del Gasto	32,589.1	- 1,153.3	31,435.8	25,331.7	25,268.7	6,104.1



I A P E M

Instituto de Políticas Públicas del Estado de México y sus Municipios
Estado Analítico del Ejercicio del Presupuesto de Egresos
Clasificación Administrativa
Del 1 de Enero al 31 de Diciembre de 2023
(Miles de Pesos)

Concepto	Egresos					Subejercicio 6 = (3 - 4)
	Aprobado	Ampliaciones/ (Reducciones)	Modificado	Devengado	Pagado	
	1	2	3 = (1 + 2)	4	5	
Poder Ejecutivo	32,589.1	-1,153.3	31,435.8	25,331.7	25,268.7	6,104.1
Poder Legislativo			-			-
Poder Judicial			-			-
Órganos Autónomos			-			-
Total del Gasto	32,589.1	- 1,153.3	31,435.8	25,331.7	25,268.7	6,104.1

Instituto de Políticas Públicas del Estado de México y sus Municipios
Estado Analítico del Ejercicio del Presupuesto de Egresos
Clasificación Funcional (Finalidad y Función)
Del 1 de Enero al 31 de Diciembre de 2023
(Miles de Pesos)

Concepto	Egresos					Subejercicio 6 = (3 - 4)
	Aprobado	Ampliaciones/ (Reducciones)	Modificado	Devengado	Pagado	
	1	2	3 = (1 + 2)	4	5	
Gobierno	32,589.1	- 1,343.8	31,245.3	25,141.2	25,078.2	6,104.1
Legislación			-			-
Justicia			-			-
Coordinación de la Política de Gobierno	13.9	459.3	473.2	450.0	450.0	23.2
Relaciones Exteriores			-			-
Asuntos Financieros y Hacendarios	32,575.2	- 1,803.1	30,772.1	24,691.2	24,628.2	6,080.9
Seguridad Nacional			-			-
Asuntos de Orden Público y de Seguridad Interior			-			-
Otros Servicios Generales			-			-
Desarrollo Social	-	-	-	-	-	-
Protección Ambiental			-			-
Vivienda y Servicios a la Comunidad			-			-
Salud			-			-
Recreación, Cultura y Otras Manifestaciones Sociales			-			-
Educación			-			-
Protección Social			-			-
Otros Asuntos Sociales			-			-
Desarrollo Económico	-	-	-	-	-	-
Asuntos Económicos, Comerciales y Laborales en General			-			-
Agropecuaria, Silvicultura, Pesca y Caza			-			-
Combustibles y Energía			-			-
Minería, Manufacturas y Construcción			-			-
Transporte			-			-
Comunicaciones			-			-
Turismo			-			-
Ciencia, Tecnología e Innovación			-			-
Otras Industrias y Otros Asuntos Económicos			-			-
Otras no Clasificadas en Funciones Anteriores	-	190.5	190.5	190.5	190.5	-
Transacciones de la Deuda Pública / Costo Financiero de la Deuda			-			-
Transferencias, Participaciones y Aportaciones entre Diferentes Niveles y Órdenes de Gobierno			-			-
Saneamiento del Sistema Financiero			-			-
Adeudos de Ejercicios Fiscales Anteriores		190.5	190.5	190.5	190.5	-
Total del Gasto	32,589.1	- 1,153.3	31,435.8	25,331.7	25,268.7	6,104.1



IAPEM

**Instituto de Políticas Públicas del Estado de México y sus Municipios
Endeudamiento Neto
Del 1 de Enero al 31 de Diciembre de 2023
(Miles de Pesos)**

Identificación de Crédito o Instrumento	Contratación/Colocación	Amortización	Endeudamiento Neto
	A	B	C = A - B
Créditos Bancarios			
			-
			-
			-
			-
			-
Total Créditos Bancarios	-	-	-
Otros Instrumentos de Deuda			
			-
			-
			-
			-
			-
Total Otros Instrumentos de Deuda	-	-	-
TOTAL	-	-	-

NO APLICA

**Instituto de Políticas Públicas del Estado de México y sus Municipios
Intereses de la Deuda
Del 1 de Enero al 31 de Diciembre de 2023
(Miles de Pesos)**

Identificación de Crédito o Instrumento	Devengado	Pagado
Créditos Bancarios		
Total de Intereses de Créditos Bancarios	-	-
Otros Instrumentos de Deuda		
Total de Intereses de Otros Instrumentos de Deuda	-	-
TOTAL	-	-

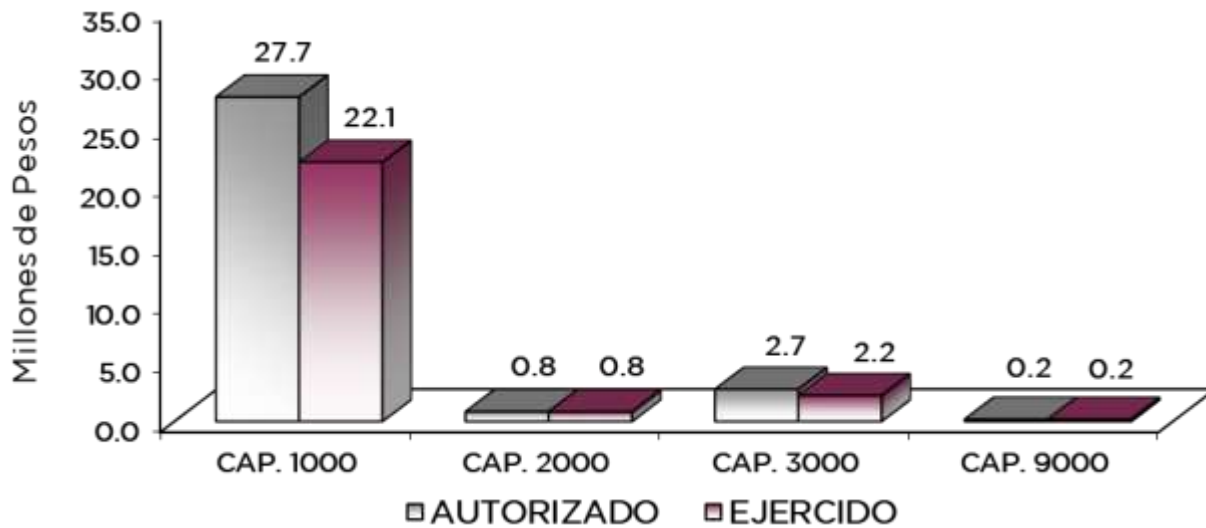
NO APLICA



I A P E M

Instituto de Políticas Públicas del Estado de México y sus Municipios
EGRESOS POR CAPÍTULO
(Miles de Pesos)

EGRESOS	PRESUPUESTO 2023			TOTAL AUTORIZADO	EJERCIDO	VARIACIÓN	
	AUTORIZADO	ASIGNACIONES Y/O AMPLIACIONES	REDUCCIONES Y/O DISMINUCIONES			IMPORTE	%
Servicios Personales	27,656.2	1,218.5	1,218.5	27,656.2	22,093.5	5,562.7	20.1
Materiales y Suministros	965.4	336.7	461.2	840.9	827.2	13.7	1.6
Servicios Generales	3,967.5	277.4	1,496.7	2,748.2	2,220.5	527.7	19.2
Deuda Pública		190.5		190.5	190.5		
T O T A L	32,589.1	2,023.1	3,176.4	31,435.8	25,331.7	6,104.1	19.4



NOTAS AL PRESUPUESTO DE EGRESOS

EGRESOS

Se tuvo un presupuesto autorizado de 32 millones 589.1 miles de pesos, posteriormente se autorizaron ampliaciones, cancelaciones y traspasos netos de menos por 1 millón 153.3 miles de pesos, con lo que se determinó un presupuesto modificado de 31 millones 345.8 miles de pesos. De los cuales se ejercieron 25 millones 331.7 miles de pesos, obteniendo un subejercido por 6 millones 104.1 miles de pesos, lo que representó el 19.4 por ciento respecto al monto autorizado.

SERVICIOS PERSONALES

El presupuesto autorizado en este capítulo fue de 27 millones 656.2 miles de pesos. De los cuales se ejercieron 22 millones 93.5 miles de pesos, obteniendo un subejercido por 5 millones 562.7 miles de pesos, lo que representó el 20.1 por ciento respecto al monto autorizado.

MATERIALES Y SUMINISTROS

El presupuesto autorizado en este capítulo fue de 965.4 miles de pesos, posteriormente se autorizaron cancelaciones y traspasos netos de menos por 124.5 miles de pesos, con lo que se determinó un presupuesto modificado de 840.9 miles de pesos. De los cuales se ejercieron 827.2 miles de pesos, obteniendo un subejercido por 13.7 miles de pesos, lo que representó el 1.6 por ciento respecto al monto autorizado.

SERVICIOS GENERALES

El presupuesto autorizado en este capítulo fue de 3 millones 967.5 miles de pesos, posteriormente se autorizaron cancelaciones y traspasos netos de menos por 1 millón 219.3 miles de pesos, con lo que se determinó un presupuesto modificado de 2 millones 748.2 miles de pesos. De los cuales se ejercieron 2 millones 220.5 miles de pesos, obteniendo un subejercido por 527.7 miles de pesos, lo que representó el 19.2 por ciento respecto al monto autorizado.

DEUDA PÚBLICA

Se aprobó una ampliación por 190.5 miles de pesos de Pasivos de Erogaciones Devengadas y Pendientes de liquidar de Ejercicios Anteriores, de los cuales se ejercieron en su totalidad.

De conformidad al Decreto No.121 por el que se aprueba el Presupuesto de Egresos del Gobierno del Estado de México para el ejercicio fiscal 2023, el Instituto de Políticas Públicas del Estado de México y sus Municipios, tuvo un presupuesto autorizado de 32 millones 589.1 miles de pesos, de los cuales en los meses de enero y febrero se ejercieron recursos con la denominación Instituto de Administración Pública del Estado de México por 3 millones 849.4 miles de pesos.

Lo anterior en virtud que el Instituto de Políticas Públicas del Estado de México y sus Municipios, le fue otorgado su Registro Federal de Contribuyentes (RFC) por el Sistema de Administración Tributaria (SAT) en fecha 23 febrero de 2023, por lo que la incorporación de su información financiera fue a partir de marzo.



IAPEM

INFORMACIÓN PRESUPUESTAL

Instituto de Políticas Públicas del Estado de México y sus Municipios
EGRESOS POR OBJETO DEL GASTO
(Miles de Pesos)

CAPÍTULO Y OBJETO DEL GASTO	PRESUPUESTO 2023					
	AUTORIZADO	ASIGNACIONES Y/O AMPLIACIONES	REDUCCIONES Y/O DISMINUCIONES	TOTAL AUTORIZADO	EJERCIDO	VARIACIÓN
SERVICIOS PERSONALES	27,656.2	1,218.5	1,218.5	27,656.2	22,093.5	5,562.7
Sueldo Base	10,365.0	260.1	779.0	9,846.1	8,948.6	897.5
Prima Vacacional	1,064.3	34.3	42.2	1,056.4	589.3	467.1
Aguinaldo	2,489.9	78.5	77.2	2,491.2	1,480.4	1,010.8
Compensación por Retabulación	492.2	55.6		547.8	547.8	
Gratificación	4,354.9	83.5	270.9	4,167.5	1,763.6	2,403.9
Gratificación por Convenio		86.0		86.0	86.0	
Gratificación por Productividad	3,860.1	521.9	48.0	4,334.0	4,333.9	.1
Aportaciones de Servicio de Salud	1,364.4	18.9		1,383.3	1,346.4	36.9
Aportaciones al Sistema Solidario de Reparto	1,007.9	15.9		1,023.8	999.0	24.8
Aportaciones del Sistema de Capitalización individual	207.6	.9		208.5	202.3	6.2
Aportaciones para Financiar los Gastos Generales de Administración del ISSEMyM	116.5	18.4		134.9	134.9	
Aportaciones para Riesgo de Trabajo	392.8	42.8		435.6	433.2	2.4
Seguros y Fianzas	117.1	1.2		118.3	43.7	74.6
Cuotas para Fondo de Retiro	109.9			109.9	54.7	55.2
Seguro de Separación Individualizado	1,426.4			1,426.4	856.9	569.5
Despensa	287.2	.5	1.2	286.5	272.8	13.7
MATERIALES Y SUMINISTROS	965.4	336.7	461.2	840.9	827.2	13.7
Materiales y Útiles de Oficina	124.5	35.0	54.3	105.2	105.2	
Enseres de Oficina	6.9	2.2	5.1	4.0	2.2	1.8
Material y Útiles de Imprenta y Reproducción	1.5	46.0	9.1	38.4	38.4	
Materiales y Útiles para el Procesamiento en Equipos y Bienes Informáticos	44.4	22.6	25.3	41.7	38.8	2.9
Material de Información	5.4		4.2	1.2		1.2
Material y Enseres de Limpieza	39.2	62.8	12.7	89.3	89.3	
Material Didáctico	5.5		4.2	1.3		1.3
Productos Alimenticios para Personas	107.5	1.8	14.3	95.0	95.0	
Material Eléctrico y Electrónico	77.1	13.3	61.5	28.9	28.8	.1
Artículos metálicos para construcción		74.1	5.7	68.4	68.3	
Materiales Complementarios	98.6	3.3	75.7	26.2	26.2	
Material de Señalización		2.1		2.1	2.1	
Árboles y Plantas de Ornato	1.7	.8	1.7	.8	.8	
Materiales de Construcción	65.3	31.9	36.7	60.5	60.5	
Combustibles, Lubricantes y Aditivos	262.7		30.8	231.9	231.9	
Vestuario y Uniformes	103.9		100.9	3.0		3.0
Prendas de Seguridad y Protección Personal	6.7		6.7			
Refacciones, Accesorios y Herramientas	1.5		1.5			
Refacciones y Accesorios Menores de Edificios	.2		.2			
Refacciones y Accesorios Menores para Equipo de Transporte	5.6	20.5	3.4	22.7	20.5	2.2
Artículos para la Extinción de Incendios	7.2	20.3	7.2	20.3	19.2	1.1
SERVICIOS GENERALES	3,967.5	277.4	1,496.7	2,748.2	2,220.5	527.7
Servicio de Energía Eléctrica	76.8	17.4	18.2	76.0	76.0	
Servicio de Agua	10.0	4.2	3.2	11.0	7.0	4.0
Servicio de Telefonía Convencional	107.9	31.2	15.9	123.2	123.1	.1
Servicios de Acceso a Internet	129.5	.5	26.9	103.1	82.6	20.5
Servicio Postal y Telegráfico	4.5		3.6	.9		.9
Arrendamiento de edificios y locales	239.0		30.9	208.1		208.1
Arrendamiento de Activos Intangibles	17.3	15.1	18.6	13.8	13.7	.1
Asesorías Asociadas a Convenios o Acuerdos						
Servicios Informáticos	207.7	2.4	200.8	9.3	4.9	4.4
Capacitación	932.8	8.1	618.0	322.9	233.9	89.0
Servicios de Investigación Científica y Desarrollo						
Servicios de Apoyo Administrativo y Fotocopiado	14.5	8.8	2.8	20.5	20.5	
Impresiones de Documentos Oficiales para la Prestación de Servicios Públicos, Identificación, Formatos Administrativos y Fiscal	21.5	5.8	15.3	12.0	12.0	
Servicios de Impresión de Documentos Oficiales	479.7	55.2	55.7	479.2	464.4	14.8
Servicios Profesionales	129.6		34.0	95.6	70.1	25.5
Servicios Bancarios y Financieros	29.6	3.5	5.3	27.8	22.3	5.5
Seguros y Fianzas	62.3	3.5	9.6	56.2	30.9	25.3
Reparación y Mantenimiento de Inmuebles	90.0		90.0			
Reparación, Mantenimiento e Instalación de Mobiliario y Equipo de Oficina	6.9	6.0	6.9	6.0	6.0	
Reparación, Instalación y Mantenimiento de Bienes Informáticos Microfilmación y Tecnologías de la Información	28.5	27.4	42.6	13.3	13.3	
Reparación y Mantenimiento de Vehículos Terrestres, Aéreos y Lacustres	119.1	21.3	45.9	94.5	77.9	16.6
Servicios de Fumigación	46.4	13.0	7.9	51.5	35.0	16.5
Publicaciones Oficiales y de Información en General para Difusión	90.0		90.0			
Servicios de Creatividad, Preproducción y Producción de Publicidad, Excepto Internet						
Servicios de Fotografía		10.2		10.2	5.1	5.1
Otros Servicios de Traslado y Hospedaje	252.0		14.7	237.3	237.3	
Otros Impuestos y Derechos	68.7	34.8	37.7	65.8	65.8	
Impuesto sobre Erogaciones por Remuneraciones al Trabajo Personal	698.3	8.3	61.1	645.5	569.1	76.4
Cuotas y suscripciones	3.0		3.0			
Gastos de Servicios Menores	101.9	.7	38.1	64.5	49.6	14.9
DEUDA PÚBLICA	.0	190.5	.0	190.5	190.5	.0
Por el Ejercicio Inmediato Anterior		190.5		190.5	190.5	
T O T A L	32,589.1	2,023.1	3,176.4	31,435.8	25,331.7	6,104.1



INFORMACIÓN PROGRAMÁTICA



I A P E M



I A P E M

Instituto de Políticas Públicas del Estado de México y sus Municipios
Gasto por Categoría Programática
Del 1 de Enero al 31 de Diciembre de 2023
(Miles de Pesos)

Concepto	Egresos					Subejercicio 6=(3 - 4)
	Aprobado	Ampliaciones/ (Reducciones)	Modificado	Devengado	Pagado	
	1	2	3=(1 + 2)	4	5	
Programas	32,589.1	- 1,343.8	31,245.3	25,141.2	25,078.2	6,104.1
Subsidios: Sector Social y Privado o Entidades Federativas y Municipios	-	-	-	-	-	-
Sujetos a Reglas de Operación			-			-
Otros Subsidios			-			-
Desempeño de las Funciones	-	-	-	-	-	-
Prestación de Servicios Públicos			-			-
Provisión de Bienes Públicos			-			-
Planeación, Seguimiento y Evaluación de Políticas Públicas			-			-
Promoción y Fomento			-			-
Regulación y Supervisión			-			-
Funciones de las Fuerzas Armadas (Únicamente Gobierno Federal)			-			-
Específicos			-			-
Proyectos de Inversión			-			-
Administrativos y de Apoyo	32,589.1	- 1,343.8	31,245.3	25,141.2	25,078.2	6,104.1
Apoyo al Proceso Presupuestario y para Mejorar la Eficiencia Institucional			-			-
Apoyo a la Función Pública y al Mejoramiento de la Gestión	32,589.1	- 1,343.8	31,245.3	25,141.2	25,078.2	6,104.1
Operaciones Ajenas			-			-
Compromisos	-	-	-	-	-	-
Obligaciones de Cumplimiento de Resolución Jurisdiccional			-			-
Desastres Naturales			-			-
Obligaciones	-	-	-	-	-	-
Pensiones y Jubilaciones			-			-
Aportaciones a la Seguridad Social			-			-
Aportaciones a Fondos de Estabilización			-			-
Aportaciones a Fondos de Inversión y Reestructura de Pensiones			-			-
Programa de Gasto Federalizado (Gobierno Federal)	-	-	-	-	-	-
Gasto Federalizado			-			-
Participaciones a Entidades Federativas y Municipios			-			-
Costo Financiero, Deuda o Apoyos a Deudores y Ahorradores de la Banca			-			-
Adeudos de Ejercicios Fiscales Anteriores		190.5	190.5	190.5	190.5	-
Total del Gasto	32,589.1	- 1,153.3	31,435.8	25,331.7	25,268.7	6,104.1



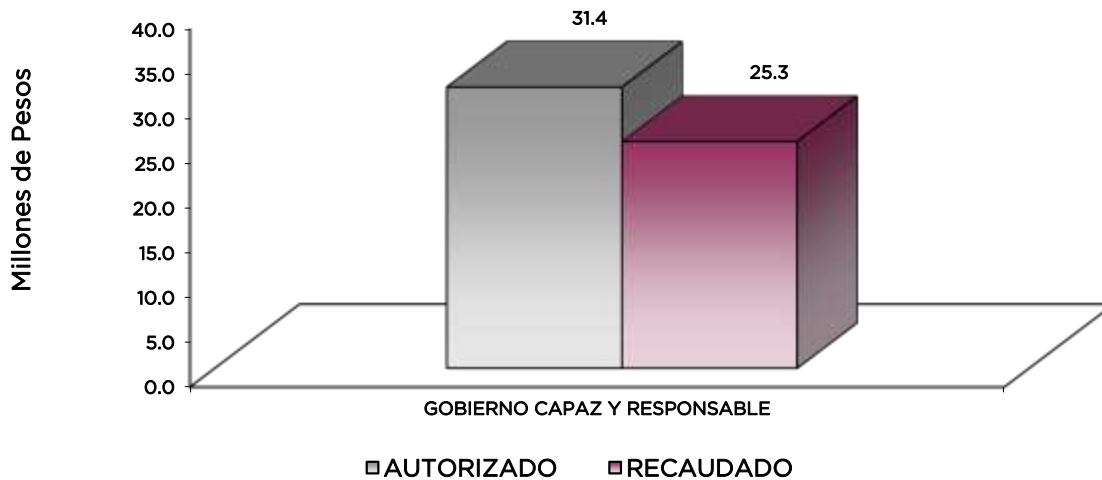
IAPEM

El Plan de Desarrollo del Estado de México 2017-2023, es un instrumento prospectivo con una visión hacia 2030. En él se concentran las bases para la elaboración de los programas sectoriales, especiales y regionales que delinearán de manera más puntual y detallada los pasos para el cumplimiento de los objetivos establecidos, así como los planes específicos de inversión que permitirán realizar la proyección de los recursos financieros. Este esfuerzo colectivo plasma los retos y desafíos de la agenda gubernamental con un profundo sentido de responsabilidad y con el compromiso de lograr un desarrollo democrático.

GOBIERNO CAPAZ Y RESPONSABLE

El reto de los gobiernos actuales versa sobre la eficacia en solucionar los problemas endémicos que aquejan a las sociedades modernas y uno de los mayores retos es hacerlo con apego al Estado de Derecho, ya que éste aporta las normas y los valores fundamentales que rigen la convivencia social, así como los derechos y obligaciones de los actores sociales y políticos.

Instituto de Políticas Públicas del Estado de México y sus Municipios							
EGRESOS POR PILAR Y/O EJE TRANSVERSAL (Miles de Pesos)							
PILAR Y/O EJE TRANSVERSAL	PRESUPUESTO 2023				VARIACIÓN		
	AUTORIZADO	ASIGNACIONES Y/O AMPLIACIONES	REDUCCIONES Y/O DISMINUCIONES	TOTAL AUTORIZADO	EJERCIDO	IMPORTE	%
Gobierno Capaz y Responsable	32,589.1	2,023.1	3,176.4	31,435.8	25,331.7	6,104.1	19.4
T O T A L	32,589.1	2,023.1	3,176.4	31,435.8	25,331.7	6,104.1	19.4
	=====	=====	=====	=====	=====	=====	=====



I A P E M

FINALIDAD

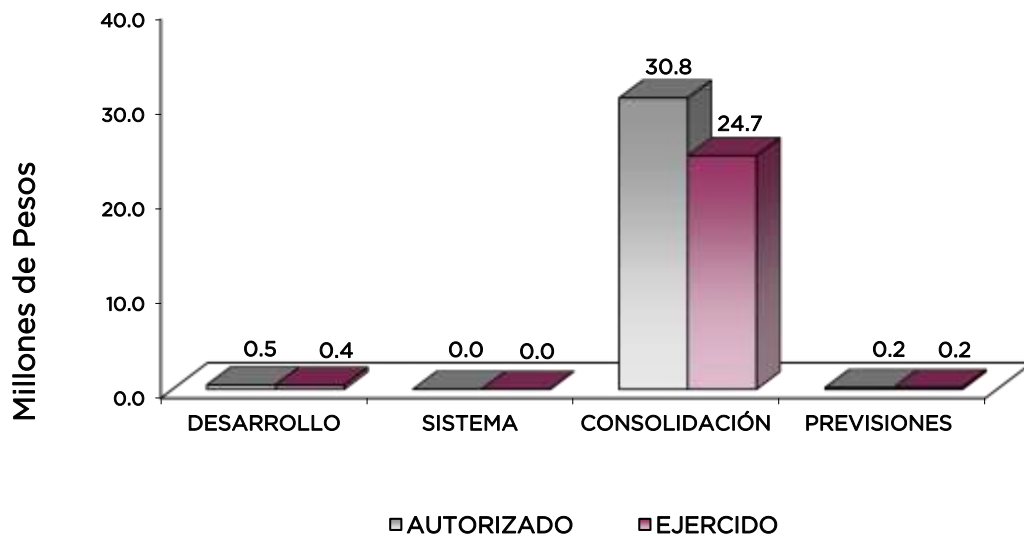
GOBIERNO

En esta finalidad se avanzará en la provisión de servicios en materia de Legislación, Justicia, Gubernatura, Relaciones Exteriores, Asuntos Financieros y Hacendarios, Seguridad Nacional, Asuntos de Orden Público y Seguridad Interior y Otros Servicios Generales, con lo que se apoyará fundamentalmente la consecución de las Metas Nacionales México Incluyente y México con Responsabilidad Global.

El programa que desarrolló el Instituto de Administración Pública del Estado de México buscó cumplir con el siguiente objetivo:

- Fortalecer los mecanismos de coordinación, organización y enlace institucional orientado a resultados, para garantizar un ambiente de tranquilidad y paz social, con estricto apego a derecho y a los principios de legalidad, respeto, tolerancia e imparcialidad, y mantener un ambiente laboral propicio para el desarrollo de las actividades institucionales.

Instituto de Políticas Públicas del Estado de México y sus Municipios							
EGRESOS POR PROGRAMA (Miles de Pesos)							
PROGRAMA	PRESUPUESTO 2023				EJERCIDO	VARIACIÓN	
	AUTORIZADO	ASIGNACIONES Y/O AMPLIACIONES	REDUCCIONES Y/O DISMINUCIONES	TOTAL AUTORIZADO		IMPORTE	%
Desarrollo de la Función Pública y Ética en el Servicio Público		467.7	.3	467.4	444.2	23.2	5.0
Sistema Anticorrupción del Estado de México y Municipios	13.9	.6	8.7	5.8	5.8		
Consolidación de la Administración Pública de Resultados	32,575.2	1,364.3	3,167.4	30,772.1	24,691.2	6,080.9	19.8
Previsiones para el Pago de Adeudos de Ejercicios Fiscales Anteriores		190.5		190.5	190.5		
T O T A L	32,589.1	2,023.1	3,176.4	31,435.8	25,331.7	6,104.1	19.4



AVANCE OPERATIVO-PROGRAMÁTICO Y PRESUPUESTAL

GOBIERNO

GOBIERNO CAPAZ Y RESPONSABLE

COORDINACIÓN DE LA POLÍTICA DE GOBIERNO

DESARROLLO DE LA FUNCIÓN PÚBLICA Y ÉTICA EN EL SERVICIO PÚBLICO

010304010101 FISCALIZACIÓN, CONTROL Y EVALUACIÓN INTERNA DE LA GESTIÓN PÚBLICA

Revisión y evaluación de los documentos, operaciones, registros y estados financieros de la Dependencia. En base al programa de trabajo y a las funciones y atribuciones del Órgano de Interno de Control se revisó el registro e integración de la información financiera que sirve como base para la elaboración de los estados financieros del organismo, alcanzando el cumplimiento de la meta; lo que representó el 100 por ciento de lo programado.

Revisión física de la aplicación de los recursos. Se realizaron inspecciones para verificar el uso y destino de los bienes y servicios adquiridos mediante los procedimientos respectivos, alcanzando el cumplimiento de la meta; lo que representó el 100 por ciento de lo programado.

Verificación de los actos legales. En apego a las atribuciones y a la normatividad se testificaron diferentes actos legales, alcanzando el cumplimiento de la meta, lo que representó el 100 por ciento de lo programado.

Participaciones en las sesiones de Órgano de Gobierno. Se asistió a las sesiones del Consejo en apoyo al Comisario, alcanzando el cumplimiento de la meta, lo que representó el 100 por ciento de lo programado.

Acompañamiento de los entes fiscalizadores externos durante el desarrollo de las auditorías practicadas. Se realizó el acompañamiento a la Dirección de Administración y Finanzas del Instituto, para la atención de las auditorías realizadas por los entes fiscalizadores externos (Auditoría Superior de la Federación, Órgano Superior de Fiscalización del Estado de México), con la finalidad de dar atención, en tiempo y forma, con apego a la normatividad vigente a cada uno de los requerimientos realizados, alcanzando el cumplimiento de la meta, lo que representó el 100 por ciento de lo programado.

SISTEMA ANTICORRUPCIÓN DEL ESTADO DE MÉXICO Y MUNICIPIOS

010304020101 PREVENCIÓN, DETENCIÓN, DISUASIÓN, SANCIÓN Y COMBATE A LA CORRUPCIÓN

Integrar expedientes derivados de la presunta responsabilidad administrativa. El programa de Trabajo el Órgano Interno de Control del Instituto, previó para el ejercicio 2023 integrar un expediente alcanzando el cumplimiento de la meta; lo que representó el 100 por ciento de lo programado.

Elaborar informe de presunta responsabilidad administrativa. El programa de Trabajo el Órgano Interno de Control del Instituto, previó para el ejercicio 2023 integrar un expediente alcanzando el cumplimiento de la meta; lo que representó el 100 por ciento de lo programado.

Difusión para promover la cultura de la denuncia. Se realizó la difusión en las áreas administrativas del Instituto, mediante carteles para promover la cultura de la denuncia, con el objetivo de prevenir conductas que puedan transgredir los lineamientos en la materia, y fomentar la cultura de legalidad y del autocontrol, para el ejercicio 2023, se programaron 4 carteles alcanzando el cumplimiento de la meta, lo que representó el 100 por ciento de lo programado.

IAPEM

Los carteles publicados fueron los relacionados con la presentación de las declaraciones de situación patrimonial, de intereses y constancia de la presentación de la declaración fiscal, con decir gracias es suficiente no recibir obsequios, medios de denuncia y 60 días para presentar tu declaración patrimonial al terminar o ingresar a laborar.

ASUNTOS FINANCIEROS Y HACENDARIOS

CONSOLIDACIÓN DE LA ADMINISTRACIÓN PÚBLICA DE RESULTADOS

010502060102 SELECCIÓN, CAPACITACIÓN Y DESARROLLO DE PERSONAL

Con la finalidad de contribuir a la consolidación e incremento de la profesionalización del personal del servicio público, fortalecer las competencias laborales, los valores y vocación de servicio, a través de acciones encaminadas a mejorar su desempeño, mediante programas de profesionalización para mejorar la administración pública, se cumplieron las metas para:

Organizar e impartir talleres o cursos

En el ejercicio 2023 se realizaron 11 talleres o cursos dirigidos a personas servidoras públicas e interesadas:

- Taller “Responsabilidad social de la vocación profesional: un enfoque desde la igualdad de género y nuevas masculinidades”
- Taller “Proceso de Certificación en las Administraciones Municipales: Caso específico Certificación IAPEM para titulares de las instancias municipales de la mujer”
- Curso “Gobierno y Administración Municipal”
- Taller “Contratación Pública en el Estado de México y sus Municipios”
- Taller “Nociones para la implementación de la NMX-R-025-SCFI-2015. Igualdad Laboral y no Discriminación”
- Taller “Metodología para la elaboración de reglamentos municipales”
- Taller “Perspectivas de la lucha anticorrupción”
- Taller “Derecho a la paz”
- Curso “Integración de equipos de alto rendimiento”
- Curso “Introducción a las Políticas Públicas”
- Curso “Metodología para la elaboración de reglamentos municipales”

Esta meta se cumplió al 100 por ciento al realizar los 11 talleres o cursos programados en el ejercicio.

Organizar e impartir conferencias, conversatorios o similares

Se realizaron 24 conferencias, contando con la participación de reconocidos expertos.

- Conferencia “El Municipio de Toluca ante el Cambio Climático”
- Conferencia “El Municipio de Toluca ante el Cambio Climático”
- Conversatorio “Desafío de las Mujeres ante la doble jornada Laboral”
- Conversatorio “Gobierno abierto, pilar para garantizar el derecho al agua”
- Conferencia “El régimen de Responsabilidades Administrativas de las Personas Servidoras Públicas”
- Conferencia “Diseño, implementación y evaluación de políticas públicas en materia de competencias laborales y su profesionalización: Casos de éxito desde el IAPEM”
- Conferencia “Reglas de Integridad”
- Conferencia “Rumbos de la Administración Pública en la Gobernanza: Reflexiones sobre México”
- Conferencia “La inteligencia artificial como aliada en la innovación pública del gobierno mexiquense”
- Conferencia “Ciberseguridad”
- Conferencia “Desafíos municipales ante los retos ambientales y del cambio climático”
- Conferencia “Catálogo Nacional de Indicadores”



I A P E M

- Conferencia “El papel de las autoridades auxiliares en las experiencias municipales exitosas” se realizó en dos sedes con la presentación de casos de éxito diferentes. (sedes: Toluca y Tlalnepantla)
- Conferencia “La ley contra el lavado y los servidores públicos”
- Conferencia “El capitalismo geopolítico del Siglo XXI”
- Conferencia “La importancia de la justicia administrativa”
- Conferencia “Los asuntos públicos: soluciones de todas las edades”
- Conferencia “Prevención de la Corrupción”
- Conferencia “Ética Pública”
- Conferencia “Comunicación Igualitaria”
- Conferencia “Encuesta Nacional de Victimización y Percepción sobre Seguridad Pública”
- Conferencia “Encuesta Nacional sobre Disponibilidad y Uso de Tecnologías de la Información en los Hogares”
- Conferencia “La inclusión laboral de las personas con discapacidad”
- Conferencia “Violencia de Género”

Esta meta se cumplió al 100 por ciento al realizar las 24 conferencias programadas.

Organizar e Impartir Diplomados o Seminarios.

En el ejercicio 2023 se realizaron 7 seminarios dirigidos a Servidores Públicos, meta alcanzada al 100 por ciento al realizar 7 diplomados o seminarios programados en el ejercicio.

Se impartieron:

- Diplomado “Competencias desde la Administración Pública para el Desarrollo Sostenible”
- Seminario “Responsabilidades Penales de las personas servidoras públicas”
- Diplomado Teórico - Práctico para la certificación en el estándar IAPEM “Igualdad sustantiva; no discriminación; participación de las mujeres; prevención, atención integral, erradicación de la violencia contra mujeres en sus distintas etapas de la vida, nuevas masculinidades y trabajo de cuidados”
- Seminario “La Gobernanza de los Datos Personales”
- Seminario “Oportunidades de participación ciudadana en la fiscalización”
- Seminario “Inducción al Servicio Público”
- Seminario “Mejora Regulatoria”

Editar y Publicar Libros Referentes al Servicio Público.

Para contribuir al estudio y desarrollo de la administración pública y ciencias afines a través de publicaciones de investigación, premios, manuales y temas históricos, durante el ejercicio 2023 se publicaron 3 libros. Por lo que esta meta se cumplió al 100 por ciento de lo programado.

- Compendio de las buenas prácticas de autoridades auxiliares
- Las Finanzas Públicas del Estado de México: Aspectos más sobresalientes de su evolución histórica
- Empoderamiento docente: Una visión hacia el futuro de México

Editar y Publicar Revistas Referentes al Servicio Público.

Con el propósito de contribuir a la divulgación, formación y actualización en materia de administración pública y disciplinas afines y dar a conocer la producción de conocimiento, para ser eje de estudio y reflexión que permita a los que ejercen el servicio público tener nuevas herramientas en el quehacer administrativo, en el año 2023 se realizó la publicación de 3 revistas, por lo que esta meta se cumplió al 100 por ciento.

- Revista 114 “Integridad pública: Perspectivas de la lucha anticorrupción”
- Revista 115 “Reflexión Educativa: Perspectivas del futuro de la educación en México”



I A P E M

- Revista 116 “Economía y políticas públicas”

Organizar e impartir conferencias en materia de Igualdad de Género.

Para contribuir en la generación de conciencia y prevenir la violencia contra mujeres y niñas, reflexiona sobre brechas de género y proponer acciones transversales sobre perspectiva de género en la administración pública, en el año 2023 se programó realizar 12 Conferencias.

- “Cuidados, género y territorio. Problemáticas y estrategias cotidianas”
- “Los derechos políticos de las personas servidoras públicas en el proceso electoral”
- “Elección 2023 Paridad y Atención a la Violencia Política de Género”
- “Nuevas sustancias de abuso”
- “Acciones sindicales en pro de la erradicación de la violencia hacia las mujeres y niñas”
- “La importancia del buen servir”
- “Cáncer de mama y la importancia de su detección temprana”
- “Igualdad entre hombres y mujeres en tiempos modernos”
- “Síndrome de la Impostora”
- “La mujer y los Derechos Humanos”.

Meta alcanzada al 83.3 por ciento al impartir 10 conferencias programadas en materia de Igualdad de Género.

Difundir en material impreso eventos en materia de igualdad de género y eventos conmemorativos en temas de administración pública.

En el año 2023 se difundieron en medios electrónicos y físicos contenidos de las convocatorias de los Premios IAPEM a la Gestión Municipal 2023, a la Investigación en Administración Pública 2023 y del “Modelo para la integración de diagnósticos; construcción de escenarios; y diseño, ejecución y evaluación de políticas públicas. Bienestar social de los municipios del Estado de México”, los cuales fueron distribuidos en universidades públicas y privadas, oficinas públicas de los Tres Poderes del Estado de México, y en las oficinas de los 125 ayuntamientos de la Entidad.

Meta alcanzada al 100 por ciento al realizar la difusión de 15 carteles en materia de igualdad de género y administración pública.

Reconocimiento al buen desempeño en la administración Pública.

En el año 2023 se programaron y realizaron 2 concursos en materia de administración pública logrando el cumplimiento de la meta en un 100 por ciento de los cuales se obtuvieron los siguientes certámenes:

1. Premio IAPEM a la Gestión Municipal 2023
2. Premio a la IAPEM a la Investigación en Administración Pública 2023.

Coordinar y coproducir programas de radio referentes a temas de administración pública.

En el año 2023 se proyectaron 96 programas de radio referentes a temas de administración pública

Programa de Radio Administrándonos con el IAPEM.

Programa de Radio al Parejo.

Meta alcanzada al 100 por ciento al realizar 96 programas conforme a lo programado.

Identificación de políticas públicas exitosas que puedan ser replicables.

En el año 2023 mediante la revisión de proyectos implementados en municipios del estado, se identificaron 2 proyectos que representan la implementación de políticas públicas exitosas y que



I A P E M

pueden tomarse como referencia para ser replicadas en cualquier municipio del país. En Atizapán de Zaragoza con “Innovación geoespacial: implementación de gemelos digitales con tecnología LIDAR para el fortalecimiento de la planeación y gestión municipal” y en Ixtapaluca con “Unidad de control y bienestar animal”, la meta alcanzada fue del 100 por ciento al identificar 2 políticas públicas exitosas.

Promoción de actividades en materia de administración pública e igualdad de género para su difusión en medios electrónicos.

En el año 2023 se promovieron actividades de administración pública

- Maestría en Administración Pública Municipal con Enfoque de Género.
- Derecho administrativo sancionador con perspectiva de derechos humanos.
- La inclusión laboral de las personas con discapacidad
- manifestaciones de la violencia de género en los entornos laborales y su repercusión a nivel mundial.
- Encuesta Nacional sobre Disponibilidad y Uso de Tecnologías de la Información en los Hogares.
- Acoso Laboral.
- Síndrome de la impostora.
- Igualdad entre hombres y mujeres en tiempos modernos.
- Dale nueva vida a tus bolsas.

Meta alcanzada al 100 por ciento al promover actividades en materia de administración pública e Igualdad de Género.

Diseñar contenidos de Acciones de Enseñanza-Aprendizaje.

En el año 2023 se realizó el diseño de acciones de enseñanza-aprendizaje en temas diversos de la administración pública y se enlistan a continuación:

- Integración de equipos de alto rendimiento.
- Metodología para la elaboración de reglamentos.
- Administración Pública Municipal con Enfoque de Género.
- Igualdad entre hombres y mujeres en tiempos modernos.
- Prevención de Violencias en Centros Educativos.
- Encuesta Nacional de Victimización y Percepción sobre Seguridad Pública.

Meta alcanzada al 100 por ciento al realizar 15 acciones programadas en el ejercicio.

Promover la Asistencia de Personas Servidoras Públicas e Interesadas en Participar en las Acciones del Instituto.

En el año 2023 se promovió la participación de personas servidoras públicas e interesadas en las acciones del instituto mediante redes sociales, correo electrónico y WhatsApp.

Meta alcanzada al 100 por ciento logrando la invitación de 22 mil personas servidoras públicas e interesadas en acciones del Instituto que fueron programadas en el ejercicio.

I A P E M

Instituto de Políticas Públicas del Estado de México y sus Municipios
Avance Operativo - Programático y Presupuestal
Enero - Diciembre de 2023

						M E T A S				P R E S U P U E S T O 2 0 2 3 (Miles de Pesos)			
FIN	FUN	SF	PP	SP	Pr	DESCRIPCIÓN	UNIDAD DE MEDIDA	PROGRAMADO	ALCANZADO	AVANCE %	AUTORIZADO ANUAL	EJERCIDO	%
						GOBIERNO							
						GOBIERNO CAPAZ Y RESPONSABLE							
						COORDINACIÓN DE LA POLÍTICA DE GOBIERNO							
						DESARROLLO DE LA FUNCIÓN PÚBLICA Y ÉTICA EN EL SERVICIO PÚBLICO							
01	03	04	01	01	01	FISCALIZACIÓN, CONTROL Y EVALUACIÓN INTERNA DE LA GESTIÓN PÚBLICA					467.4	444.2	95.0
						Revisión y evaluación de los documentos, operaciones, registros y estados financieros de la dependencia	Auditoría	1	1	100.0			
						Revisión física de la aplicación de los recursos	Inspección	4	4	100.0			
						Verificación de actos legales	Testificación	2	2	100.0			
						Participaciones en las sesiones de Órgano de Gobierno	Reunión	3	3	100.0			
						Acompañamiento de los entes fiscalizadores externos durante el desarrollo de las auditorías practicadas	Acuerdo	1	1	100.0			
						SISTEMA ANTICORRUPCIÓN DEL ESTADO DE MÉXICO Y MUNICIPIOS							
01	03	04	02	01	01	PREVENCIÓN, DETENCIÓN, DISUACIÓN, SANCIÓN Y COMBATE A LA CORRUPCIÓN					5.8	5.8	100.0
						Integrar expedientes derivados de la presunta responsabilidad administrativa	Expediente	1	1	100.0			
						Elaborar informe de presunta responsabilidad administrativa	Expediente	1	1	100.0			
						Difusión para promover la cultura de la denuncia	Cartel	4	4	100.0			
						ASUNTOS FINANCIEROS Y HACENDARIOS							
						CONSOLIDACIÓN DE LA ADMINISTRACIÓN PÚBLICA DE RESULTADOS							
01	05	02	06	01	02	SELECCIÓN, CAPACITACIÓN Y DESARROLLO DE PERSONAL					30,772.1	24,691.2	80.2
						Organizar e impartir talleres o cursos	Evento	11	11	100.0			
						Organizar e impartir conferencias, conversatorios o similares	Evento	24	24	100.0			
						Organizar e impartir diplomados o seminarios	Evento	7	7	100.0			
						Editar y publicar libros referentes al servicio público	Libro	3	3	100.0			
						Editar y publicar revistas referentes al servicio público	Revista	3	3	100.0			
						Organizar e impartir conferencias en materia de igualdad de género	Conferencia	12	10	83.3			
						Difundir en material impreso eventos en materia de igualdad de género y eventos conmemorativos en temas de administración pública	Cartel	15	15	100			
						Reconocimiento al buen desempeño en la administración pública	Concurso	2	2	100.0			
						Coordinar y coproducir programas de radio referentes a temas de administración pública	Programa	96	96	100.0			
						Identificación de políticas públicas exitosas que puedan ser replicables	Investigación	2	2	100.0			
						Promoción de actividades en materia de administración pública e igualdad de género para su difusión en medios electrónicos	Grabación	2	2	100			
						Diseñar contenidos de acciones de enseñanza - aprendizaje	Documento	15	15	100			
						Promover la asistencia de personas servidoras públicas e interesadas en participar en las acciones del Instituto	Persona	22,000	22,000	100			
						OTROS NO CLASIFICADOS EN FUNCIONES ANTERIORES							
						PREVISIÓN PARA EL PAGO DE ADEUDOS DE EJERCICIOS FISCALES ANTERIORES							
04	04	01	01	01	01	PASIVOS DERIVADOS DE EROGACIONES DEVENGADAS Y PENDIENTES DE EJERCICIOS ANTERIORES					190.5	190.5	100.0
						Registro de Pagos de Adeudos de Ejercicios Fiscales Anteriores	Documento	1	1	100			
						T O T A L							
											31,435.8	25,331.7	80.6
											=====	=====	



I A P E M



ANEXOS ESTABLECIDOS EN DIFERENTES ORDENAMIENTOS



I A P E M



IAPEM

Relación de Bienes Inmuebles que Componen el Patrimonio
Cuenta Pública 2023
(Miles de Pesos)

Ente Público: Instituto de Políticas Públicas del Estado de México y sus Municipios

Código	Descripción de Bienes Inmuebles	Valor en Libros
	NO APLICA	
	T O T A L	0.0

Relación de Bienes Muebles que Componen el Patrimonio
Cuenta Pública 2023
(Miles de Pesos)

Ente Público: Instituto de Políticas Públicas del Estado de México y sus Municipios

Código	Descripción de Bienes Muebles	Valor en Libros
	NO APLICA	
	T O T A L	0.0

Ente Público: Instituto de Políticas Públicas del Estado de México y sus Municipios
Cuenta Pública 2023
Relación de Cuentas Bancarias Productivas Específicas

Fondo, Programa o Convenio	Datos de la Cuenta Bancaria	
	Institución Bancaria	Número de Cuentas
Cheques	BBVA	890



I A P E M



FORMATOS PARA EL CUMPLIMIENTO DE LA LEY DE DISCIPLINA FINANCIERA DE LAS ENTIDADES FEDERATIVAS Y LOS MUNICIPIOS



I A P E M



I A P E M

Instituto de Políticas Públicas del Estado de México y sus Municipios Estado de Situación Financiera Detallado - LDF Al 31 de Diciembre de 2023 y 2022 (Cifras en Miles de Pesos)					
Concepto	2023	2022	Concepto	2023	2022
ACTIVO			PASIVO		
Activo Circulante			Activo Circulante		
a. Efectivo y Equivalentes (a=a1+a2+a3+a4+a5+a6+a7)	5,982.3	0.0	a. Cuentas por Pagar a Corto Plazo (a=a1+a2+a3+a4+a5+a6+a7+a8+a9)	625.6	0.0
a1) Efectivo	5,982.3	0.0	a1) Servicios Personales por Pagar a Corto Plazo		
a2) Bancos/Tesorería			a2) Proveedores por Pagar a Corto Plazo	63.0	0.0
a3) Bancos/Dependencias y Otros			a3) Contratistas por Obras Públicas por Pagar a Corto Plazo		
a4) Inversiones Temporales (Hasta 3 meses)			a4) Participaciones y Aportaciones por Pagar a Corto Plazo		
a5) Fondos con Afectación Específica			a5) Transferencias Otorgadas por Pagar a Corto Plazo		
a6) Depósitos de Fondos de Terceros en Garantía y/o Administración			a6) Intereses, Comisiones y Otros Gastos de la Deuda Pública por Pagar a Corto Plazo		
a7) Otros Efectivos y Equivalentes			a7) Retenciones y Contribuciones por Pagar a Corto Plazo	562.6	0.0
b. Derechos a Recibir Efectivo o Equivalentes (b=b1+b2+b3+b4+b5+b6+b7)	91.9	0.0	a8) Devoluciones de la Ley de Ingresos por Pagar a Corto Plazo		
b1) Inversiones Financieras de Corto Plazo			a9) Otras Cuentas por Pagar a Corto Plazo		
b2) Cuentas por Cobrar a Corto Plazo			b. Documentos por Pagar a Corto Plazo (b=b1+b2+b3)	0.0	0.0
b3) Deudores Diversos por Cobrar a Corto Plazo	91.9	0.0	b1) Documentos Comerciales por Pagar a Corto Plazo		
b4) Ingresos por Recuperar a Corto Plazo			b2) Documentos con Contratistas por Obras Públicas por Pagar a Corto Plazo		
b5) Deudores por Anticipos de la Tesorería a Corto Plazo			b3) Otros Documentos por Pagar a Corto Plazo		
b6) Préstamos Otorgados a Corto Plazo			c. Porción a Corto Plazo de la Deuda Pública a Largo Plazo (c=c1+c2)	0.0	0.0
b7) Otros Derechos a Recibir Efectivo o Equivalentes a Corto Plazo			c1) Porción a Corto Plazo de la Deuda Pública		
c. Derechos a Recibir Bienes o Servicios (c=c1+c2+c3+c4+c5)	0.0	0.0	c2) Porción a Corto Plazo de Arrendamiento Financiero		
c1) Anticipo a Proveedores por Adquisición de Bienes y Prestación de Servicios a Corto Plazo			d. Títulos y Valores a Corto Plazo		
c2) Anticipo a Proveedores por Adquisición de Bienes Inmuebles y Muebles a Corto Plazo			e. Pasivos Diferidos a Corto Plazo (e=e1+e2+e3)	0.0	0.0
c3) Anticipo a Proveedores por Adquisición de Bienes Intangibles a Corto Plazo			e1) Ingresos Cobrados por Adelantado a Corto Plazo		
c4) Anticipo a Contratistas por Obras Públicas a Corto Plazo			e2) Intereses Cobrados por Adelantado a Corto Plazo		
c5) Otros Derechos a Recibir Bienes o Servicios a Corto Plazo			e3) Otros Pasivos Diferidos a Corto Plazo		
d. Inventarios (d=d1+d2+d3+d4+d5)	0.0	0.0	f. Fondos y Bienes de Terceros en Garantía y/o Administración a Corto Plazo (f=f1+f2+f3+f4+f5+f6)	0.0	0.0
d1) Inventario de Mercancías para Venta			f1) Fondos en Garantía a Corto Plazo		
d2) Inventario de Mercancías Terminadas			f2) Fondos en Administración a Corto Plazo		
d3) Inventario de Mercancías en Proceso de Elaboración			f3) Fondos Contingentes a Corto Plazo		
d4) Inventario de Materias Primas, Materiales y Suministros para Producción			f4) Fondos de Fideicomisos, Mandatos y Contratos Análogos a Corto Plazo		
d5) Bienes en Tránsito			f5) Otros Fondos de Terceros en Garantía y/o Administración a Corto Plazo		
e. Almacenes			f6) Valores y Bienes en Garantía a Corto Plazo		
f. Estimación por Pérdida o Deterioro de Activos Circulantes (f=f1+f2)	0.0	0.0	g. Provisiones a Corto Plazo (g=g1+g2+g3)	0.0	0.0
f1) Estimaciones para Cuentas Incobrables por Derechos a Recibir Efectivo o Equivalentes			g1) Provisión para Demandas y Juicios a Corto Plazo		
f2) Estimación por Deterioro de Inventarios			g2) Provisión para Contingencias a Corto Plazo		
g. Otros Activos Circulantes (g=g1+g2+g3+g4)	0.0	0.0	g3) Otras Provisiones a Corto Plazo		
g1) Valores en Garantía			h. Otros Pasivos a Corto Plazo (h=h1+h2+h3)	0.0	0.0
g2) Bienes en Garantía (excluye depósitos de fondos)			h1) Ingresos por Clasificar		
g3) Bienes Derivados de Embargos, Decomisos, Aseguramientos y Dación en Pago			h2) Recaudación por Participar		
g4) Adquisición con Fondos de Terceros			h3) Otros Pasivos Circulantes		
IA. Total de Activos Circulantes (IA = a + b + c + d + e + f + g)	6,074.2	0.0	IIA. Total de Pasivos Circulantes (IIA = a + b + c + d + e + f + g + h)	625.6	0.0

Activo No Circulante			Pasivo No Circulante		
a. Inversiones Financieras a Largo Plazo			a. Cuentas por Pagar a Largo Plazo		
b. Derechos a Recibir Efectivo o Equivalentes a Largo Plazo			b. Documentos por Pagar a Largo Plazo		
c. Bienes Inmuebles, Infraestructura y Construcciones en Proceso			c. Deuda Pública a Largo Plazo		
d. Bienes Muebles			d. Pasivos Diferidos a Largo Plazo		
e. Activos Intangibles			e. Fondos y Bienes de Terceros en Garantía y/o en Administración a Largo Plazo		
f. Depreciación, Deterioro y Amortización Acumulada de Bienes			f. Provisiones a Largo Plazo		
g. Activos Diferidos			IIB. Total de Pasivos No Circulantes (IIB = a + b + c + d + e + f)	0.0	0.0
h. Estimación por Pérdida o Deterioro de Activos no Circulantes			II. Total del Pasivo (II = IIA + IIB)	625.6	0.0
i. Otros Activos no Circulantes			HACIENDA PÚBLICA/PATRIMONIO		
IB. Total de Activos No Circulantes (IB = a + b + c + d + e + f + g + h + i)	0.0	0.0	IIIA. Hacienda Pública/Patrimonio Contribuido (IIIA = a + b + c)	0.0	0.0
I. Total del Activo (I = IA + IB)	6,074.2	0.0	a. Aportaciones		
			b. Donaciones de Capital		
			c. Actualización de la Hacienda Pública/Patrimonio		
			IIIB. Hacienda Pública/Patrimonio Generado (IIIB = a + b + c + d + e)	5,448.6	0.0
			a. Resultados del Ejercicio (Ahorro/ Desahorro)	5,448.6	0.0
			b. Resultados de Ejercicios Anteriores		
			c. Revalúos		
			d. Reservas		
			e. Rectificaciones de Resultados de Ejercicios Anteriores		
			IIIC. Exceso o Insuficiencia en la Actualización de la Hacienda Pública/Patrimonio (IIIC=a+b)	0.0	0.0
			a. Resultado por Posición Monetaria		
			b. Resultado por Tenencia de Activos no Monetarios		
			III. Total Hacienda Pública/Patrimonio (III = IIIA + IIIB + IIIC)	5,448.6	0.0
			IV. Total del Pasivo y Hacienda Pública/Patrimonio (IV = II + III)	6,074.2	0.0



I A P E M

Instituto de Políticas Públicas del Estado de México y sus Municipios
Informe Analítico de la Deuda Pública y Otros Pasivos - LDF
Al 31 de Diciembre de 2022 y 2023

Denominación de la Deuda Pública y Otros Pasivos (c)	Saldo al 31 de Diciembre de 2022 (d)	Disposiciones del Período (e)	Amortizaciones del Período (f)	Revaluaciones, Reclasificaciones y Otros Ajustes (g)	Saldo Final del Período (h) h=d+e-f+g	Pago de Intereses del Período (i)	Pago de Comisiones y demás Costos Asociados Durante el Período (j)
1. Deuda Pública (1=A+B)	0.0	0.0	0.0	0.0	0.0	0.0	
A. Corto Plazo (A=a1+a2+a3)	0.0	0.0	0.0	0.0	0.0	0.0	
a1) Instituciones de Crédito							
a2) Títulos y Valores							
a3) Arrendamientos Financieros							
B. Largo Plazo (B=b1+b2+b3)	0.0	0.0	0.0	0.0	0.0	0.0	
b1) Instituciones de Crédito							
b2) Títulos y Valores							
b3) Arrendamientos Financieros							
2. Otros Pasivos	0.0				625.6		
3. Total de la Deuda Pública y Otros Pasivos (3=1+2)	0.0	0.0	0.0	0.0	625.6		
4. Deuda Contingente 1 (Informativo)	0.0	0.0	0.0	0.0	0.0	0.0	
A. Deuda Contingente 1							
B. Deuda Contingente 2							
C. Deuda Contingente XX							
5. Valor de Instrumentos Bono Cupón Cero 2 (Informativo)	0.0	0.0	0.0	0.0	0.0	0.0	
A. Instrumento Bono Cupón Cero 1							
B. Instrumento Bono Cupón Cero 2							
C. Instrumento Bono Cupón Cero XX							

1 Se refiere a cualquier Financiamiento sin fuente o garantía de pago definida, que sea asumida de manera solidaria o subsidiaria por las Entidades Federativas con sus Municipios, organismos descentralizados y empresas de participación estatal mayoritaria y fideicomisos, locales o municipales, y por los Municipios con sus respectivos organismos descentralizados y empresas de participación municipal mayoritaria.

2 Se refiere al valor del Bono Cupón Cero que respalda el pago de los créditos asociados al mismo (Activo).

Obligaciones a Corto Plazo (k)	Monto Contratado (l)	Plazo Pactado (m)	Tasa de Interés (n)	Comisiones y Costos Relacionados (o)	Tasa Efectiva (p)
6. Obligaciones a Corto Plazo (Informativo)					
A. Crédito 1					
B. Crédito 2					
C. Crédito XX					



I A P E M

Instituto de Políticas Públicas del Estado de México y sus Municipios Informe Analítico de Obligaciones Diferentes de Financiamientos Al 31 de Diciembre de 2023 (Miles de Pesos)										
Denominación de las Obligaciones Diferentes de Financiamiento (c)	Fecha del Contrato (d)	Fecha de Inicio de Operación del Proyecto (e)	Fecha de Vencimiento (f)	Monto de la Inversión Pactado (g)	Plazo Pactado (h)	Monto Promedio Mensual del Pago de la Contraprestación (i)	Monto Promedio Mensual del Pago de la Contraprestación Correspondiente al Pago de Inversión (j)	Monto Pagado de la Inversión al XX de XXXX de 20XX (k)	Monto Pagado de la Inversión Actualizado al XX de XXXX de 20XX (l)	Saldo Pendiente por Pagar de la Inversión al XX de XXXX de 20XX (m = g - l)
A. Asociaciones Público Privadas (APP's) (A=a+b+c+d)				0.0		0.0	0.0			0.0
a) APP 1										0.0
b) APP 2										0.0
c) APP 3										0.0
d) APP XX										0.0
B. Otros Instrumentos (B=a+b+c+d)				0.0		0.0	0.0			0.0
a) Otro Instrumento 1										0.0
b) Otro Instrumento 2										0.0
c) Otro Instrumento 3										0.0
d) Otro Instrumento XX										0.0
C. Total de Obligaciones Diferentes de Financiamiento (C=A+B)				0.0		0.0	0.0			0.0



I A P E M

Instituto de Políticas Públicas del Estado de México y sus Municipios
Balance Presupuestario
Del 1 de Enero al 31 de Diciembre de 2023
(Miles de Pesos)

Concepto	Estimado / Aprobado	Devengado	Recaudado / Pagado
A. Ingresos Totales (A = A1+A2+A3)	32,589.1	30,227.6	30,227.6
A1. Ingresos de Libre Disposición	32,589.1	30,164.6	30,164.6
A2. Transferencias Federales Etiquetadas			
A3. Financiamiento Neto		63.0	63.0
B. Egresos Presupuestarios¹ (B = B1+B2)	32,589.1	25,331.7	25,268.7
B1. Gasto No Etiquetado (sin incluir Amortización de la Deuda Pública)	32,589.1	25,331.7	25,268.7
B2. Gasto Etiquetado (sin incluir Amortización de la Deuda Pública)			
C. Remanentes del Ejercicio Anterior (C = C1 + C2)	0.0	0.0	0.0
C1. Remanentes de Ingresos de Libre Disposición Aplicados en el Período		0.0	
C2. Remanentes de Transferencias Federales Etiquetadas Aplicados en el Período			
I. Balance Presupuestario (I = A - B + C)	0.0	4,895.9	4,958.9
II. Balance Presupuestario sin Financiamiento Neto (II = I - A3)	0.0	4,832.9	4,895.9
III. Balance Presupuestario sin Financiamiento Neto y sin Remanentes del Ejercicio Anterior (III = II - C)	0.0	4,832.9	4,895.9

Concepto	Aprobado	Devengado	Pagado
E. Intereses, Comisiones y Gastos de la Deuda (E = E1+E2)	0.0	0.0	0.0
E1. Intereses, Comisiones y Gastos de la Deuda con Gasto No Etiquetado			
E2. Intereses, Comisiones y Gastos de la Deuda con Gasto Etiquetado			
IV. Balance Primario (IV = III + E)	0.0	4,832.9	4,895.9

Concepto	Estimado/ Aprobado	Devengado	Recaudado / Pagado
F. Financiamiento (F = F1 + F2)	0.0	0.0	0.0
F1. Financiamiento con Fuente de Pago de Ingresos de Libre Disposición			
F2. Financiamiento con Fuente de Pago de Transferencias Federales Etiquetadas			
G. Amortización de la Deuda (G = G1 + G2)	0.0	0.0	0.0
G1. Amortización de la Deuda Pública con Gasto No Etiquetado			
G2. Amortización de la Deuda Pública con Gasto Etiquetado			
A3. Financiamiento Neto (A3 = F - G)	0.0	0.0	0.0

Concepto	Estimado/ Aprobado	Devengado	Recaudado / Pagado
A1. Ingresos de Libre Disposición	32,589.1	30,164.6	30,164.6
A3.1 Financiamiento Neto con Fuente de Pago de Ingresos de Libre Disposición (A3.1 = F1 - G1)	0.0	63.0	63.0
F1. Financiamiento con Fuente de Pago de Ingresos de Libre Disposición		63.0	63.0
G1. Amortización de la Deuda Pública con Gasto No Etiquetado			
B1. Gasto No Etiquetado (sin incluir Amortización de la Deuda Pública)	32,589.1	25,331.7	25,268.7
C1. Remanentes de Ingresos de Libre Disposición Aplicados en el Período			
V. Balance Presupuestario de Recursos Disponibles (V = A1 + A3.1 - B1 + C1)	0.0	4,895.9	4,958.9
VI. Balance Presupuestario de Recursos Disponibles sin Financiamiento Neto (VI = V - A3.1)	0.0	4,832.9	4,895.9

Concepto	Estimado/ Aprobado	Devengado	Recaudado / Pagado
A2. Transferencias Federales Etiquetadas			
A3.2 Financiamiento Neto con Fuente de Pago de Transferencias Federales Etiquetadas (A3.2 = F2 - G2)	0.0	0.0	0.0
F2. Financiamiento con Fuente de Pago de Transferencias Federales Etiquetadas			
G2. Amortización de la Deuda Pública con Gasto Etiquetado			
B2. Gasto Etiquetado (sin incluir Amortización de la Deuda Pública)	0.0	0.0	0.0
C2. Remanentes de Transferencias Federales Etiquetadas Aplicados en el Período			
VII. Balance Presupuestario de Recursos Etiquetados (VII = A2 + A3.2 - B2 + C2)	0.0	0.0	0.0
VIII. Balance Presupuestario de Recursos Etiquetados sin Financiamiento Neto (VIII = VII - A3.2)	0.0	0.0	0.0



I A P E M

Instituto de Políticas Públicas del Estado de México y sus Municipios Estado Analítico de Ingresos Detallado - LDF Del 1 de Enero al 31 de Diciembre de 2023 (Miles de Pesos)						
Concepto	Ingreso					Diferencia
	Estimado	Ampliaciones/ (Reducciones)	Modificado	Devengado	Recaudado	
Ingresos de Libre Disposición						
A. Impuestos			0.0			0.0
B. Cuotas y Aportaciones de Seguridad Social			0.0			0.0
C. Contribuciones de Mejoras			0.0			0.0
D. Derechos			0.0			0.0
E. Productos			0.0	0.8	0.8	0.8
F. Aprovechamientos			0.0			0.0
G. Ingresos por Ventas de Bienes y Servicios	900.0	-900.0	0.0	6.5	6.5	-893.5
H. Participaciones (H=h1+h2+h3+h4+h5+h6+h7+h8+h9+h10+h11)	0.0	0.0	0.0	0.0	0.0	0.0
h1) Fondo General de Participaciones			0.0			0.0
h2) Fondo de Fomento Municipal			0.0			0.0
h3) Fondo de Fiscalización y Recaudación			0.0			0.0
h4) Fondo de Compensación			0.0			0.0
h5) Fondo de Extracción de Hidrocarburos			0.0			0.0
h6) Impuesto Especial Sobre Producción y Servicios			0.0			0.0
h7) 0.136% de la Recaudación Federal Participable			0.0			0.0
h8) 3.17% Sobre Extracción de Petróleo			0.0			0.0
h9) Gasolinas y Diésel			0.0			0.0
h10) Fondo del Impuesto Sobre la Renta			0.0			0.0
h11) Fondo de Estabilización de los Ingresos de las Entidades Federativas			0.0			0.0
I. Incentivos Derivados de la Colaboración Fiscal (I=i1+i2+i3+i4+i5)	0.0	0.0	0.0	0.0	0.0	0.0
i1) Tenencia o Uso de Vehículos			0.0			0.0
i2) Fondo de Compensación ISAN			0.0			0.0
i3) Impuesto Sobre Automóviles Nuevos			0.0			0.0
i4) Fondo de Compensación de Repecos-Intermedios			0.0			0.0
i5) Otros Incentivos Económicos			0.0			0.0
J. Transferencias	31,689.1	-443.8	31,245.3	30,157.3	30,157.3	-1,531.8
K. Convenios	0.0	0.0	0.0	0.0	0.0	0.0
k1) Otros Convenios y Subsidios			0.0			0.0
L. Otros Ingresos de Libre Disposición (L=l1+l2)	0.0	0.0	0.0	0.0	0.0	0.0
l1) Participaciones en Ingresos Locales			0.0			0.0
l2) Otros Ingresos de Libre Disposición			0.0			0.0
I. Total de Ingresos de Libre Disposición (I=A+B+C+D+E+F+G+H+I+J+K+L)	32,589.1	-1,343.8	31,245.3	30,164.6	30,164.6	-2,424.5
Ingresos Excedentes de Ingresos de Libre Disposición			0.0			0.0
Transferencias Federales Etiquetadas			0.0			0.0
A. Aportaciones (A=a1+a2+a3+a4+a5+a6+a7+a8)	0.0	0.0	0.0	0.0	0.0	0.0
a1) Fondo de Aportaciones para la Nómina Educativa y Gasto Operativo			0.0			0.0
a2) Fondo de Aportaciones para los Servicios de Salud			0.0			0.0
a3) Fondo de Aportaciones para la Infraestructura Social			0.0			0.0
a4) Fondo de Aportaciones para el Fortalecimiento de los Municipios y de las Demarcaciones Territoriales del Distrito Federal			0.0			0.0
a5) Fondo de Aportaciones Múltiples			0.0			0.0
a6) Fondo de Aportaciones para la Educación Tecnológica y de Adultos			0.0			0.0
a7) Fondo de Aportaciones para la Seguridad Pública de los Estados y del Distrito Federal			0.0			0.0
a8) Fondo de Aportaciones para el Fortalecimiento de las Entidades Federativas			0.0			0.0
B. Convenios (B=b1+b2+b3+b4)	0.0	0.0	0.0	0.0	0.0	0.0
b1) Convenios de Protección Social en Salud			0.0			0.0
b2) Convenios de Descentralización			0.0			0.0
b3) Convenios de Reasignación			0.0			0.0
b4) Otros Convenios y Subsidios			0.0			0.0
C. Fondos Distintos de Aportaciones (C=c1+c2)	0.0	0.0	0.0	0.0	0.0	0.0
c1) Fondo para Entidades Federativas y Municipios Productores de Hidrocarburos			0.0			0.0
c2) Fondo Minero			0.0			0.0
D. Transferencias, Subsidios y Subvenciones, y Pensiones y Jubilaciones			0.0			0.0
E. Otras Transferencias Federales Etiquetadas			0.0			0.0
II. Total de Transferencias Federales Etiquetadas (II = A + B + C + D + E)	0.0	0.0	0.0	0.0	0.0	0.0
III. Ingresos Derivados de Financiamientos (III = A)	0.0	190.5	190.5	63.0	63.0	63.0
A. Ingresos Derivados de Financiamientos		190.5	190.5	63.0	63.0	63.0
IV. Total de Ingresos (IV = I + II + III)	32,589.1	-1,153.3	31,435.8	30,227.6	30,227.6	-2,361.5
Datos Informativos						
1. Ingresos Derivados de Financiamientos con Fuente de Pago de Ingresos de Libre Disposición			0.0			0.0
2. Ingresos Derivados de Financiamientos con Fuente de Pago de Transferencias Federales Etiquetadas			0.0			0.0
3. Ingresos Derivados de Financiamientos (3 = 1 + 2)	0.0	0.0	0.0	0.0	0.0	0.0



IAPEM

Instituto de Políticas Públicas del Estado de México y sus Municipios
Estado Analítico del Ejercicio del Presupuesto de Egresos Detallado
Clasificación por Objeto del Gasto (Capítulo y Concepto)
Del 1 de Enero al 31 de Diciembre de 2023
(Miles de Pesos)

Concepto	Egresos					Subejercicio
	Aprobado	Ampliaciones/ (Reducciones)	Modificado	Devengado	Pagado	
I. Gasto No Etiquetado (I=A+B+C+D+E+F+G+H+I)	32,589.1	-1,153.3	31,435.8	25,331.7	25,268.7	6,104.1
A. Servicios Personales (A=a1+a2+a3+a4+a5+a6+a7)	27,656.2	0.0	27,656.2	22,093.5	22,093.5	5,562.7
a1) Remuneraciones al Personal de Carácter Permanente	10,365.0	-519.0	9,846.0	8,948.6	8,948.6	897.4
a2) Remuneraciones al Personal de Carácter Transitorio			0.0			0.0
a3) Remuneraciones Adicionales y Especiales	12,261.4	421.6	12,683.0	8,801.1	8,801.1	3,881.9
a4) Seguridad Social	3,206.3	98.1	3,304.4	3,159.4	3,159.4	145.0
a5) Otras Prestaciones Sociales y Económicas	1,823.5	-0.7	1,822.8	1,184.4	1,184.4	638.4
a6) Previsiones			0.0			0.0
a7) Pago de Estímulos a Servidores Públicos			0.0			0.0
B. Materiales y Suministros (B=b1+b2+b3+b4+b5+b6+b7+b8+b9)	965.4	-124.5	840.9	827.2	827.2	13.7
b1) Materiales de Administración, Emisión de Documentos y Artículos Oficiales	227.4	53.8	281.2	273.9	273.9	7.3
b2) Alimentos y Utensilios	107.5	-12.5	95.0	94.9	94.9	0.1
b3) Materias Primas y Materiales de Producción y Comercialización			0.0			0.0
b4) Materiales y Artículos de Construcción y de Reparación	242.7	-55.9	186.8	186.8	186.8	0.0
b5) Productos Químicos, Farmacéuticos y de Laboratorio			0.0			0.0
b6) Combustibles, Lubricantes y Aditivos	262.7	-30.8	231.9	231.9	231.9	0.0
b7) Vestuario, Blancos, Prendas de Protección y Artículos Deportivos	110.7	-107.7	3.0			3.0
b8) Materiales y Suministros Para Seguridad			0.0			0.0
b9) Herramientas, Refacciones y Accesorios Menores	14.4	28.6	43.0	39.7	39.7	3.3
C. Servicios Generales (C=c1+c2+c3+c4+c5+c6+c7+c8+c9)	3,967.5	-1,219.3	2,748.2	2,220.5	2,157.5	527.7
c1) Servicios Básicos	328.7	-14.5	314.2	288.9	288.9	25.3
c2) Servicios de Arrendamiento	256.3	-34.5	221.8	13.7	13.7	208.1
c3) Servicios Profesionales, Científicos, Técnicos y Otros Servicios	1,785.8	-846.2	939.6	805.6	742.6	134.0
c4) Servicios Financieros, Bancarios y Comerciales	91.8	-7.9	83.9	53.2	53.2	30.7
c5) Servicios de Instalación, Reparación, Mantenimiento y Conservación	290.9	-125.6	165.3	132.2	132.2	33.1
c6) Servicios de Comunicación Social y Publicidad	90.0	-79.8	10.2	5.1	5.1	5.1
c7) Servicios de Traslado y Viáticos	252.0	-14.7	237.3	237.3	237.3	0.0
c8) Servicios Oficiales			0.0			0.0
c9) Otros Servicios Generales	872.0	-96.1	775.9	684.5	684.5	91.4
D. Transferencias, Asignaciones, Subsidios y Otras Ayudas (D=d1+d2+d3+d4+d5+d6+d7+d8+d9)	0.0	0.0	0.0	0.0	0.0	0.0
d1) Transferencias Internas y Asignaciones al Sector Público			0.0			0.0
d2) Transferencias al Resto del Sector Público			0.0			0.0
d3) Subsidios y Subvenciones			0.0			0.0
d4) Ayudas Sociales			0.0			0.0
d5) Pensiones y Jubilaciones			0.0			0.0
d6) Transferencias a Fideicomisos, Mandatos y Otros Análogos			0.0			0.0
d7) Transferencias a la Seguridad Social			0.0			0.0
d8) Donativos			0.0			0.0
d9) Transferencias al Exterior			0.0			0.0
E. Bienes Muebles, Inmuebles e Intangibles (E=e1+e2+e3+e4+e5+e6+e7+e8+e9)	0.0	0.0	0.0	0.0	0.0	0.0
e1) Mobiliario y Equipo de Administración			0.0			0.0
e2) Mobiliario y Equipo Educativo y Recreativo			0.0			0.0
e3) Equipo e Instrumental Médico y de Laboratorio			0.0			0.0
e4) Vehículos y Equipo de Transporte			0.0			0.0
e5) Equipo de Defensa y Seguridad			0.0			0.0
e6) Maquinaria, Otros Equipos y Herramientas			0.0			0.0
e7) Activos Biológicos			0.0			0.0
e8) Bienes Inmuebles			0.0			0.0
e9) Activos Intangibles			0.0			0.0
F. Inversión Pública (F=f1+f2+f3)	0.0	0.0	0.0	0.0	0.0	0.0
f1) Obra Pública en Bienes de Dominio Público			0.0			0.0
f2) Obra Pública en Bienes Propios			0.0			0.0
f3) Proyectos Productivos y Acciones de Fomento			0.0			0.0
G. Inversiones Financieras y Otras Provisiones (G=g1+g2+g3+g4+g5+g6+g7)	0.0	0.0	0.0	0.0	0.0	0.0
g1) Inversiones Para el Fomento de Actividades Productivas			0.0			0.0
g2) Acciones y Participaciones de Capital			0.0			0.0
g3) Compra de Títulos y Valores			0.0			0.0
g4) Concesión de Préstamos			0.0			0.0
g5) Inversiones en Fideicomisos, Mandatos y Otros Análogos			0.0			0.0
Fideicomiso de Desastres Naturales (Informativo)			0.0			0.0
g6) Otras Inversiones Financieras			0.0			0.0
g7) Provisiones para Contingencias y Otras Erogaciones Especiales			0.0			0.0
H. Participaciones y Aportaciones (H=h1+h2+h3)	0.0	0.0	0.0	0.0	0.0	0.0
h1) Participaciones			0.0			0.0
h2) Aportaciones			0.0			0.0
h3) Convenios			0.0			0.0
I. Deuda Pública (I=i1+i2+i3+i4+i5+i6+i7)	0.0	190.5	190.5	190.5	190.5	0.0
i1) Amortización de la Deuda Pública			0.0			0.0
i2) Intereses de la Deuda Pública			0.0			0.0
i3) Comisiones de la Deuda Pública			0.0			0.0
i4) Gastos de la Deuda Pública			0.0			0.0
i5) Costo por Coberturas			0.0			0.0
i6) Apoyos Financieros			0.0			0.0
17) Adeudos de Ejercicios Fiscales Anteriores (ADEFAS)		190.5	190.5	190.5	190.5	0.0



I A P E M

Concepto	Egresos					Subejercicio
	Aprobado	Ampliaciones/ (Reducciones)	Modificado	Devengado	Pagado	
II. Gasto Etiquetado (II=A+B+C+D+E+F+G+H+I)	0.0	0.0	0.0	0.0	0.0	0.0
A. Servicios Personales (A=a1+a2+a3+a4+a5+a6+a7)	0.0	0.0	0.0	0.0	0.0	0.0
a1) Remuneraciones al Personal de Carácter Permanente				0.0		0.0
a2) Remuneraciones al Personal de Carácter Transitorio				0.0		0.0
a3) Remuneraciones Adicionales y Especiales				0.0		0.0
a4) Seguridad Social				0.0		0.0
a5) Otras Prestaciones Sociales y Económicas				0.0		0.0
a6) Previsiones				0.0		0.0
a7) Pago de Estímulos a Servidores Públicos				0.0		0.0
B. Materiales y Suministros (B=b1+b2+b3+b4+b5+b6+b7+b8+b9)	0.0	0.0	0.0	0.0	0.0	0.0
b1) Materiales de Administración, Emisión de Documentos y Artículos Oficiales				0.0		0.0
b2) Alimentos y Utensilios				0.0		0.0
b3) Materias Primas y Materiales de Producción y Comercialización				0.0		0.0
b4) Materiales y Artículos de Construcción y de Reparación				0.0		0.0
b5) Productos Químicos, Farmacéuticos y de Laboratorio				0.0		0.0
b6) Combustibles, Lubricantes y Aditivos				0.0		0.0
b7) Vestuario, Blancos, Prendas de Protección y Artículos Deportivos				0.0		0.0
b8) Materiales y Suministros Para Seguridad				0.0		0.0
b9) Herramientas, Refacciones y Accesorios Menores				0.0		0.0
C. Servicios Generales (C=c1+c2+c3+c4+c5+c6+c7+c8+c9)	0.0	0.0	0.0	0.0	0.0	0.0
c1) Servicios Básicos				0.0		0.0
c2) Servicios de Arrendamiento				0.0		0.0
c3) Servicios Profesionales, Científicos, Técnicos y Otros Servicios				0.0		0.0
c4) Servicios Financieros, Bancarios y Comerciales				0.0		0.0
c5) Servicios de Instalación, Reparación, Mantenimiento y Conservación				0.0		0.0
c6) Servicios de Comunicación Social y Publicidad				0.0		0.0
c7) Servicios de Traslado y Viáticos				0.0		0.0
c8) Servicios Oficiales				0.0		0.0
c9) Otros Servicios Generales				0.0		0.0
D. Transferencias, Asignaciones, Subsidios y Otras Ayudas (D=d1+d2+d3+d4+d5+d6+d7+d8+d9)	0.0	0.0	0.0	0.0	0.0	0.0
d1) Transferencias Internas y Asignaciones al Sector Público				0.0		0.0
d2) Transferencias al Resto del Sector Público				0.0		0.0
d3) Subsidios y Subvenciones				0.0		0.0
d4) Ayudas Sociales				0.0		0.0
d5) Pensiones y Jubilaciones				0.0		0.0
d6) Transferencias a Fideicomisos, Mandatos y Otros Análogos				0.0		0.0
d7) Transferencias a la Seguridad Social				0.0		0.0
d8) Donativos				0.0		0.0
d9) Transferencias al Exterior				0.0		0.0
E. Bienes Muebles, Inmuebles e Intangibles (E=e1+e2+e3+e4+e5+e6+e7+e8+e9)	0.0	0.0	0.0	0.0	0.0	0.0
e1) Mobiliario y Equipo de Administración				0.0		0.0
e2) Mobiliario y Equipo Educativo y Recreativo				0.0		0.0
e3) Equipo e Instrumental Médico y de Laboratorio				0.0		0.0
e4) Vehículos y Equipo de Transporte				0.0		0.0
e5) Equipo de Defensa y Seguridad				0.0		0.0
e6) Maquinaria, Otros Equipos y Herramientas				0.0		0.0
e7) Activos Biológicos				0.0		0.0
e8) Bienes Inmuebles				0.0		0.0
e9) Activos Intangibles				0.0		0.0
F. Inversión Pública (F=f1+f2+f3)	0.0	0.0	0.0	0.0	0.0	0.0
f1) Obra Pública en Bienes de Dominio Público				0.0		0.0
f2) Obra Pública en Bienes Propios				0.0		0.0
f3) Proyectos Productivos y Acciones de Fomento				0.0		0.0
G. Inversiones Financieras y Otras Provisiones (G=g1+g2+g3+g4+g5+g6+g7)	0.0	0.0	0.0	0.0	0.0	0.0
g1) Inversiones Para el Fomento de Actividades Productivas				0.0		0.0
g2) Acciones y Participaciones de Capital				0.0		0.0
g3) Compra de Títulos y Valores				0.0		0.0
g4) Concesión de Préstamos				0.0		0.0
g5) Inversiones en Fideicomisos, Mandatos y Otros Análogos				0.0		0.0
Fideicomiso de Desastres Naturales (Informativo)				0.0		0.0
g6) Otras Inversiones Financieras				0.0		0.0
g7) Provisiones para Contingencias y Otras Erogaciones Especiales				0.0		0.0
H. Participaciones y Aportaciones (H=h1+h2+h3)	0.0	0.0	0.0	0.0	0.0	0.0
h1) Participaciones				0.0		0.0
h2) Aportaciones				0.0		0.0
h3) Convenios				0.0		0.0
I. Deuda Pública (I=i1+i2+i3+i4+i5+i6+i7)	0.0	0.0	0.0	0.0	0.0	0.0
i1) Amortización de la Deuda Pública				0.0		0.0
i2) Intereses de la Deuda Pública				0.0		0.0
i3) Comisiones de la Deuda Pública				0.0		0.0
i4) Gastos de la Deuda Pública				0.0		0.0
i5) Costo por Coberturas				0.0		0.0
i6) Apoyos Financieros				0.0		0.0
i7) Adeudos de Ejercicios Fiscales Anteriores (ADEFAS)				0.0		0.0
III. Total de Egresos (III = I + II)	32,589.1	-1,153.3	31,435.8	25,331.7	25,268.7	6,104.1



I A P E M

Instituto de Políticas Públicas del Estado de México y sus Municipios
Estado Analítico del Ejercicio del Presupuesto de Egresos Detallado
Clasificación Administrativa
Del 1 de Enero al 31 de Diciembre de 2023
(Miles de Pesos)

Concepto (c)	Egresos					Subejercicio
	Aprobado	Ampliaciones/ (Reducciones)	Modificado	Devengado	Pagado	
I. Gasto No Etiquetado (I=A+B+C+D+E+F+G+H)	32,589.1	-1,153.3	31,435.8	25,331.7	25,268.7	6,104.1
207C08000000000 Instituto de Políticas Públicas del Estado de México y sus Municipios	32,589.1	-1,153.3	31,435.8	25,331.7	25,268.7	6,104.1
II. Gasto Etiquetado (II=A+B+C+D+E+F+G+H)	0.0	0.0	0.0	0.0	0.0	0.0
III. Total de Egresos (III = I + II)	32,589.1	-1,153.3	31,435.8	25,331.7	25,268.7	6,104.1



I A P E M

Instituto de Políticas del Estado de México y sus Municipios
 Estado Analítico del Ejercicio del Presupuesto de Egresos Detallado
 Clasificación Funcional (Finalidad y Función)
 Del 1 de Enero al 31 de Diciembre de 2023
 (Miles de Pesos)

Concepto (c)	Egresos					Subejercicio (e)
	Aprobado (d)	Ampliaciones/ (Reducciones)	Modificado	Devengado	Pagado	
I. Gasto No Etiquetado (I=A+B+C+D)	32,589.1	-1,153.3	31,435.8	25,331.7	25,268.7	6,104.1
A. Gobierno (A=a1+a2+a3+a4+a5+a6+a7+a8)	32,589.1	-1,343.8	31,245.3	25,141.2	25,078.2	6,104.1
a1) Legislación			0.0			0.0
a2) Justicia			0.0			0.0
a3) Coordinación de la Política de Gobierno	13.9	459.3	473.2	450.0	450.0	23.2
a4) Relaciones Exteriores			0.0			0.0
a5) Asuntos Financieros y Hacendarios	32,575.2	-1,803.1	30,772.1	24,691.2	24,628.2	6,080.9
a6) Seguridad Nacional			0.0			0.0
a7) Asuntos de Orden Público y de Seguridad Interior			0.0			0.0
a8) Otros Servicios Generales			0.0			0.0
B. Desarrollo Social (B=b1+b2+b3+b4+b5+b6+b7)	0.0	0.0	0.0	0.0	0.0	0.0
b1) Protección Ambiental			0.0			0.0
b2) Vivienda y Servicios a la Comunidad			0.0			0.0
b3) Salud			0.0			0.0
b4) Recreación, Cultura y Otras Manifestaciones Sociales			0.0			0.0
b5) Educación			0.0			0.0
b6) Protección Social			0.0			0.0
b7) Otros Asuntos Sociales			0.0			0.0
C. Desarrollo Económico (C=c1+c2+c3+c4+c5+c6+c7+c8+c9)	0.0	0.0	0.0	0.0	0.0	0.0
c1) Asuntos Económicos, Comerciales y Laborales en General			0.0			0.0
c2) Agropecuaria, Silvicultura, Pesca y Caza			0.0			0.0
c3) Combustibles y Energía			0.0			0.0
c4) Minería, Manufacturas y Construcción			0.0			0.0
c5) Transporte			0.0			0.0
c6) Comunicaciones			0.0			0.0
c7) Turismo			0.0			0.0
c8) Ciencia, Tecnología e Innovación			0.0			0.0
c9) Otras Industrias y Otros Asuntos Económicos			0.0			0.0
D. Otras No Clasificadas en Funciones Anteriores (D=d1+d2+d3+d4)	0.0	190.5	190.5	190.5	190.5	0.0
d1) Transacciones de la Deuda Pública / Costo Financiero de la Deuda			0.0			0.0
d2) Transferencias, Participaciones y Aportaciones Entre Diferentes Niveles y Órdenes de Gobierno			0.0			0.0
d3) Saneamiento del Sistema Financiero			0.0			0.0
d4) Adeudos de Ejercicios Fiscales Anteriores		190.5	190.5	190.5	190.5	0.0
II. Gasto Etiquetado (II=A+B+C+D)	0.0	0.0	0.0	0.0	0.0	0.0
A. Gobierno (A=a1+a2+a3+a4+a5+a6+a7+a8)	0.0	0.0	0.0	0.0	0.0	0.0
a1) Legislación			0.0			0.0
a2) Justicia			0.0			0.0
a3) Coordinación de la Política de Gobierno			0.0			0.0
a4) Relaciones Exteriores			0.0			0.0
a5) Asuntos Financieros y Hacendarios			0.0			0.0
a6) Seguridad Nacional			0.0			0.0
a7) Asuntos de Orden Público y de Seguridad Interior			0.0			0.0
a8) Otros Servicios Generales			0.0			0.0
B. Desarrollo Social (B=b1+b2+b3+b4+b5+b6+b7)	0.0	0.0	0.0	0.0	0.0	0.0
b1) Protección Ambiental			0.0			0.0
b2) Vivienda y Servicios a la Comunidad			0.0			0.0
b3) Salud			0.0			0.0
b4) Recreación, Cultura y Otras Manifestaciones Sociales			0.0			0.0
b5) Educación			0.0			0.0
b6) Protección Social			0.0			0.0
b7) Otros Asuntos Sociales			0.0			0.0
C. Desarrollo Económico (C=c1+c2+c3+c4+c5+c6+c7+c8+c9)	0.0	0.0	0.0	0.0	0.0	0.0
c1) Asuntos Económicos, Comerciales y Laborales en General			0.0			0.0
c2) Agropecuaria, Silvicultura, Pesca y Caza			0.0			0.0
c3) Combustibles y Energía			0.0			0.0
c4) Minería, Manufacturas y Construcción			0.0			0.0
c5) Transporte			0.0			0.0
c6) Comunicaciones			0.0			0.0
c7) Turismo			0.0			0.0
c8) Ciencia, Tecnología e Innovación			0.0			0.0
c9) Otras Industrias y Otros Asuntos Económicos			0.0			0.0
D. Otras No Clasificadas en Funciones Anteriores (D=d1+d2+d3+d4)	0.0	0.0	0.0	0.0	0.0	0.0
d1) Transacciones de la Deuda Pública / Costo Financiero de la Deuda			0.0			0.0
d2) Transferencias, Participaciones y Aportaciones Entre Diferentes Niveles y Órdenes de Gobierno			0.0			0.0
d3) Saneamiento del Sistema Financiero			0.0			0.0
d4) Adeudos de Ejercicios Fiscales Anteriores			0.0			0.0
III. Total de Egresos (III = I + II)	32,589.1	-1,153.3	31,435.8	25,331.7	25,268.7	6,104.1



I A P E M

Instituto de Políticas Públicas del Estado de México y sus Municipios
 Estado Analítico del Ejercicio del Presupuesto de Egresos Detallado
 Clasificación de Servicios Personales por Categoría
 Del 1 de Enero al 31 de Diciembre de 2023
 (Miles de Pesos)

Concepto (c)	Egresos					Subejercicio
	Aprobado	Ampliaciones/ (Reducciones)	Modificado	Devengado	Pagado	
I. Gasto No Etiquetado (I=A+B+C+D+E+F)	27,656.2	0.0	27,656.2	22,093.5	22,093.5	5,562.7
A. Personal Administrativo y de Servicio Público	27,656.2	0.0	27,656.2	22,093.5	22,093.5	5,562.7
B. Magisterio			0.0			0.0
C. Servicios de Salud (C=c1+c2)	0.0	0.0	0.0	0.0	0.0	0.0
c1) Personal Administrativo			0.0			0.0
c2) Personal Médico, Paramédico y afin			0.0			0.0
D. Seguridad Pública			0.0			0.0
E. Gastos asociados a la implementación de nuevas leyes federales o reformas a las mismas (E = e1 + e2)	0.0	0.0	0.0	0.0	0.0	0.0
e1) Nombre del Programa o Ley 1			0.0			0.0
e2) Nombre del Programa o Ley 2			0.0			0.0
F. Sentencias laborales definitivas			0.0			0.0
II. Gasto Etiquetado (II=A+B+C+D+E+F)	0.0	0.0	0.0	0.0	0.0	0.0
A. Personal Administrativo y de Servicio Público			0.0			0.0
B. Magisterio			0.0			0.0
C. Servicios de Salud (C=c1+c2)	0.0	0.0	0.0	0.0	0.0	0.0
c1) Personal Administrativo			0.0			0.0
c2) Personal Médico, Paramédico y afin			0.0			0.0
D. Seguridad Pública			0.0			0.0
E. Gastos asociados a la implementación de nuevas leyes federales o reformas a las mismas (E = e1 + e2)	0.0	0.0	0.0	0.0	0.0	0.0
e1) Nombre del Programa o Ley 1			0.0			0.0
e2) Nombre del Programa o Ley 2			0.0			0.0
F. Sentencias laborales definitivas			0.0			0.0
III. Total del Gasto en Servicios Personales (III = I + II)	27,656.2	0.0	27,656.2	22,093.5	22,093.5	5,562.7



INSTITUTO DE INFORMACIÓN E INVESTIGACIÓN GEOGRÁFICA, ESTADÍSTICA Y CATASTRAL DEL ESTADO DE MÉXICO

IGECEM



¡El poder de servir!

IGECM



CONTENIDO		PÁGINA
I. INFORMACIÓN CONTABLE		
ESTADO DE SITUACIÓN FINANCIERA		5
ESTADO DE ACTIVIDADES		6
ESTADO DE VARIACIÓN EN LA HACIENDA PÚBLICA		7
ESTADO DE CAMBIOS EN LA SITUACIÓN FINANCIERA		8
ESTADO DE FLUJOS DE EFECTIVO		9
ESTADO ANALÍTICO DEL ACTIVO		10
ESTADO ANALÍTICO DE LA DEUDA Y OTROS PASIVOS		11
INFORME SOBRE PASIVOS CONTINGENTES		12
NOTAS A LOS ESTADOS FINANCIEROS		13
II. INFORMACIÓN PRESUPUESTARIA		31
III. INFORMACIÓN PROGRAMÁTICA		47
IV. ANEXOS ESTABLECIDOS EN DIFERENTES ORDENAMIENTOS		61
V. FORMATOS PARA EL CUMPLIMIENTO DE LA LEY DE DISCIPLINA FINANCIERA DE LAS ENTIDADES FEDERATIVAS Y LOS MUNICIPIOS		65





I G E C E M

Instituto de Información e Investigación Geográfica Estadística y Catastral del Estado de México
 Estado de Situación Financiera
 Al 31 de Diciembre de 2023 y 2022
 (Miles de Pesos)

Concepto	Año		Concepto	Año	
	2023	2022		2023	2022
ACTIVO			PASIVO		
Activo Circulante			Pasivo Circulante		
Efectivo y Equivalentes	4,848.9	14,420.9	Cuentas por Pagar a Corto Plazo	.1	1,312.7
Derechos a Recibir Efectivo o Equivalentes			Documentos por Pagar a Corto Plazo		
Derechos a Recibir Bienes o Servicios			Porción a Corto Plazo de la Deuda Pública a Largo Plazo		
Inventarios			Títulos y Valores a Corto Plazo		
Almacenes			Pasivos Diferidos a Corto Plazo		
Estimación por Pérdida o Deterioro de Activos Circulantes			Fondos y Bienes de Terceros en Garantía y/o Administración a Corto Plazo		
Otros Activos Circulantes			Provisiones a Corto Plazo		
			Otros Pasivos a Corto Plazo	49.5	1,427.9
Total de Activos Circulantes	4,848.9	14,420.9	Total de Pasivos Circulantes	49.6	2,740.6
Activo No Circulante			Pasivo No Circulante		
Inversiones Financieras a Largo Plazo			Cuentas por Pagar a Largo Plazo		
Derechos a Recibir Efectivo o Equivalentes a Largo Plazo			Documentos por Pagar a Largo Plazo		
Bienes Inmuebles, Infraestructura y Construcciones en Proceso			Deuda Pública a Largo Plazo		
Bienes Muebles	51,719.8	49,524.1	Pasivos Diferidos a Largo Plazo		
Activos Intangibles			Fondos y Bienes de Terceros en Garantía y/o en Administración a Largo Plazo		
Depreciación, Deterioro y Amortización Acumulada de Bienes	-37,277.2	-34,593.4	Provisiones a Largo Plazo		
Activos Diferidos	61.0	61.0			
Estimación por Pérdida o Deterioro de Activos no Circulantes			Total de Pasivos No Circulantes	.0	.0
Otros Activos no Circulantes			Total del Pasivo	49.6	2,740.6
Total de Activos No Circulantes	14,503.6	14,991.7	HACIENDA PÚBLICA/ PATRIMONIO		
Total del Activo	19,352.5	29,412.6	Hacienda Pública/Patrimonio Contribuido	15,408.3	15,408.3
			Aportaciones	15,408.3	15,408.3
			Donaciones de Capital		
			Actualización de la Hacienda Pública / Patrimonio		
			Hacienda Pública/Patrimonio Generado	3,894.6	11,263.7
			Resultados del Ejercicio (Ahorro / Desahorro)	4,296.7	15,224.8
			Resultados de Ejercicios Anteriores	-5,563.3	-9,122.3
			Revalúos	5,161.2	5,161.2
			Reservas		
			Rectificaciones de Resultados de Ejercicios Anteriores		
			Exceso o Insuficiencia en la Actualización de la Hacienda Pública/Patrimonio	.0	.0
			Resultado por Posición Monetaria		
			Resultado por Tenencia de Activos no Monetarios		
			Total Hacienda Pública/ Patrimonio	19,302.9	26,672.0
			Total del Pasivo y Hacienda Pública / Patrimonio	19,352.5	29,412.6



I G E C E M

Instituto de Información e Investigación Geográfica Estadística y Catastral del Estado de México

Estado de Actividades

Del 1 de Enero al 31 de Diciembre de 2023 y 2022

(Miles de Pesos)

Concepto	2023	2022
INGRESOS Y OTROS BENEFICIOS		
Ingresos de Gestión	.0	.0
Impuestos		
Cuotas y Aportaciones de Seguridad Social		
Contribuciones de Mejoras		
Derechos		
Productos		
Aprovechamientos		
Ingresos por Venta de Bienes y Prestación de Servicios		
Participaciones, Aportaciones, Convenios Incentivos Derivados de la Colaboración Fiscal, Fondos Distintos de Aportaciones, Transferencias, Asignaciones, Subsidios y Subvenciones, y Pensiones y Jubilaciones	140,624.8	123,317.9
Participaciones, Aportaciones, Convenios, Incentivos Derivados de la Colaboración Fiscal y Fondos Distintos de Aportaciones		
Transferencia, Asignaciones, Subsidios y Subvenciones, y Pensiones y Jubilaciones	140,624.8	123,317.9
Otros Ingresos y Beneficios	4,436.8	8,579.0
Ingresos Financieros		
Incremento por Variación de Inventarios		
Disminución del Exceso de Estimaciones por Pérdida o Deterioro u Obsolescencia		
Disminución del Exceso de Provisiones		
Otros Ingresos y Beneficios Varios	4,436.8	8,579.0
Total de Ingresos y Otros Beneficios	145,061.6	131,896.9
GASTOS Y OTRAS PÉRDIDAS		
Gastos de Funcionamiento	134,449.1	113,071.2
Servicios Personales	83,865.4	79,623.0
Materiales y Suministros	3,047.9	3,922.8
Servicios Generales	47,535.8	29,525.4
Transferencia, Asignaciones, Subsidios y Otras Ayudas	.0	.0
Transferencias Internas y Asignaciones al Sector Público		
Transferencias al Resto del Sector Público		
Subsidios y Subvenciones		
Ayudas Sociales		
Pensiones y Jubilaciones		
Transferencias a Fideicomisos, Mandatos y Contratos Análogos		
Transferencias a la Seguridad Social		
Donativos		
Transferencias al Exterior		
Participaciones y Aportaciones	.0	.0
Participaciones		
Aportaciones		
Convenios		
Intereses, Comisiones y Otros Gastos de la Deuda Pública	.0	.0
Intereses de la Deuda Pública		
Comisiones de la Deuda Pública		
Gastos de la Deuda Pública		
Costo por Coberturas		
Apoyos Financieros		
Otros Gastos y Pérdidas Extraordinarias	4,997.6	2,788.5
Estimaciones, Depreciaciones, Deterioros, Obsolescencia y Amortizaciones	4,997.6	2,788.5
Provisiones		
Disminución de Inventarios		
Otros Gastos		
Inversión Pública	1,318.2	812.4
Inversión Pública no Capitalizable	1,318.2	812.4
Total de Gastos y Otras Pérdidas	140,764.9	116,672.1
Resultados del Ejercicio (Ahorro/Desahorro)	4,296.7	15,224.8



IGECM

Instituto de Información e Investigación Geográfica Estadística y Catastral del Estado de México Estado de Variación en la Hacienda Pública Del 1 de Enero al 31 de Diciembre 2023 y 2022 (Miles de Pesos)					
Concepto	Hacienda Pública / Patrimonio Contribuido	Hacienda Pública / Patrimonio Generado de Ejercicios Anteriores	Hacienda Pública / Patrimonio Generado del Ejercicio	Exceso o Insuficiencia en la Actualización de la Hacienda Pública / Patrimonio	Total
Hacienda Pública / Patrimonio Contribuido Neto de 2022	15,408.3				15,408.3
Aportaciones	15,408.3				15,408.3
Donaciones de Capital					0.0
Actualización de la Hacienda Pública/Patrimonio					0.0
Hacienda Pública / Patrimonio Generado Neto de 2022		-3,961.1	15,224.8	0.0	11,263.7
Resultados del Ejercicio (Ahorro/Desahorro)			15,224.8		15,224.8
Resultados de Ejercicios Anteriores		-4,201.9			-4,201.9
Revalúos		240.8			240.8
Reservas					0.0
Rectificaciones de Resultados de Ejercicios Anteriores					0.0
Exceso o Insuficiencia en la Actualización de la Hacienda Pública / Patrimonio Neto de 2022				0.0	0.0
Resultado por Posición Monetaria					0.0
Resultado por Tenencia de Activos no Monetarios					0.0
Hacienda Pública / Patrimonio Neto Final de 2022	15,408.3	-3,961.1	15,224.8	0.0	26,672.0
Cambios en la Hacienda Pública / Patrimonio Contribuido Neto de 2023	0.0				0.0
Aportaciones					0.0
Donaciones de Capital					0.0
Actualización de la Hacienda Pública/Patrimonio					0.0
Variaciones de la Hacienda Pública / Patrimonio Generado Neto de 2023		3,559.0	-10,928.1		-7,369.1
Resultados del Ejercicio (Ahorro/Desahorro)			4,296.7		4,296.7
Resultados de Ejercicios Anteriores		3,559.0	-15,224.8		-11,665.8
Revalúos					0.0
Reservas					0.0
Rectificaciones de Resultados de Ejercicios Anteriores					0.0
Cambios en el Exceso o Insuficiencia en la Actualización de la Hacienda Pública / Patrimonio Neto de 2023				0.0	0.0
Resultado por Posición Monetaria					0.0
Resultado por Tenencia de Activos no Monetarios					0.0
Hacienda Pública / Patrimonio Neto Final de 2023	15,408.3	-402.1	4,296.7	0.0	19,302.9



Instituto de Información e Investigación Geográfica Estadística y Catastral del Estado de México
Estado de Cambios en la Situación Financiera
Del 1 de Enero al 31 de Diciembre de 2023
(Miles de pesos)

Concepto	Origen	Aplicación
ACTIVO	12,255.8	2,195.7
Activo Circulante	9,572.0	.0
Efectivo y Equivalentes	9,572.0	.0
Derechos a Recibir Efectivo o Equivalentes	.0	.0
Derechos a Recibir Bienes o Servicios		
Inventarios		
Almacenes		
Estimación por Pérdida o Deterioro de Activos Circulantes		
Otros Activos Circulantes		
Activo No circulante	2,683.8	2,195.7
Inversiones Financieras a Largo Plazo		
Derechos a Recibir Efectivo o Equivalentes a Largo Plazo		
Bienes Inmuebles, Infraestructura y Construcciones en Proceso		
Bienes Muebles	.0	2,195.7
Activos Intangibles		
Depreciación, Deterioro y Amortización Acumulada de Bienes	2,683.8	.0
Activos Diferidos		
Estimación por Pérdida o Deterioro de Activos no Circulantes		
Otros Activos no Circulantes		
PASIVO	.0	2,691.0
Pasivo Circulante	.0	2,691.0
Cuentas por Pagar a Corto Plazo	.0	1,312.6
Documentos por Pagar a Corto Plazo		
Porción a Corto Plazo de la Deuda Pública a Largo Plazo		
Títulos y Valores a Corto Plazo		
Pasivos Diferidos a Corto Plazo		
Fondos y Bienes de Terceros en Garantía y/o Administración a Corto Plazo		
Provisiones a Corto Plazo		
Otros Pasivos a Corto Plazo	.0	1,378.4
Pasivo No Circulante	.0	.0
Cuentas por Pagar a Largo Plazo		
Documentos por Pagar a Largo Plazo		
Deuda Pública a Largo Plazo		
Pasivos Diferidos a Largo Plazo		
Fondos y Bienes de Terceros en Garantía y/o en Administración a Largo Plazo		
Provisiones a Largo Plazo		
HACIENDA PÚBLICA/PATRIMONIO	3,559.0	10,928.1
Hacienda Pública/Patrimonio Contribuido	.0	.0
Aportaciones		
Donaciones de Capital		
Actualización de la Hacienda Pública/Patrimonio		
Hacienda Pública/Patrimonio Generado	3,559.0	10,928.1
Resultados del Ejercicio (Ahorro/Desahorro)	.0	10,928.1
Resultados de Ejercicios Anteriores	3,559.0	.0
Revalúos		
Reservas		
Rectificaciones de Resultados de Ejercicios Anteriores		
Exceso o insuficiencia en la Actualización de la Hacienda	.0	.0
Resultado por Posición Monetaria		
Resultado por Tenencia de Activos no Monetarios		



IGECM

Instituto de Información e Investigación Geográfica Estadística y Catastral del Estado de México

Estado de Flujos de Efectivo

Del 1 de Enero al 31 de Diciembre de 2023 y 2022

(Miles de Pesos)

Concepto	2023	2022
Flujos de Efectivo de las Actividades de Operación		
Origen	145,061.6	131,896.9
Impuestos		
Cuotas y Aportaciones de Seguridad Social		
Contribuciones de Mejoras		
Derechos		
Productos		
Aprovechamientos		
Ingresos por Venta de Bienes y Prestación de Servicios		
Participaciones, Aportaciones, Convenios, Incentivos de la Colaboración Fiscal y		
Transferencias, Asignaciones, Subsidios y Subvenciones, y Pensiones y Jubilaciones	140,624.8	123,317.9
Otros Orígenes de Operación	4,436.8	8,579.0
Aplicación	140,764.9	116,672.1
Servicios Personales	83,865.4	79,623.0
Materiales y Suministros	3,047.9	3,922.8
Servicios Generales	47,535.8	29,525.4
Transferencias Internas y Asignaciones al Sector Público		
Transferencias al Resto del Sector Público		
Subsidios y Subvenciones		
Ayudas Sociales		
Pensionamientos y Jubilaciones		
Transferencias a Fideicomisos, Mandatos y Contratos Análogos		
Transferencias a la Seguridad Social		
Donativos		
Transferencias al Exterior		
Participaciones		
Aportaciones		
Convenios		
Otras Aplicaciones de Operación	6,315.8	3,600.9
Flujos Netos de Efectivo por Actividades de Operación	4,296.7	15,224.8
Flujos de Efectivo de las Actividades de Inversión		
Origen	2,683.8	2,470.2
Bienes Inmuebles, Infraestructura y Construcciones en Proceso		
Bienes Muebles		
Otros Orígenes de Inversión	2,683.8	2,470.2
Aplicación	2,195.7	6,015.8
Bienes Inmuebles, Infraestructura y Construcciones en Proceso		
Bienes Muebles	2,195.7	6,015.8
Otras Aplicaciones de Inversión		
Flujos Netos de Efectivo por Actividades de Inversión	488.1	-3,545.6
Flujo de Efectivo de las Actividades de Financiamiento		
Origen	.0	1,470.0
Endeudamiento Neto		
Interno	.0	1,470.0
Externo		
Otros Orígenes de Financiamiento		
Aplicación	14,356.8	4,187.0
Servicios de la Deuda		
Interno		
Externo		
Otras Aplicaciones de Financiamiento	14,356.8	4,187.0
Flujos Netos de Efectivo por Actividades de Financiamiento	-14,356.8	-2,717.0
Incremento/Disminución Neta en el Efectivo y Equivalentes al Efectivo	-9,572.0	8,962.2
Efectivo y Equivalentes al Efectivo al Inicio del Ejercicio	14,420.9	5,458.7
Efectivo y Equivalentes al Efectivo al Final del Ejercicio	4,848.9	14,420.9



I G E C E M

Instituto de Información e Investigación Geográfica Estadística y Catastral del Estado de México

Estado Analítico del Activo

Del 1 de Enero al 31 de Diciembre de 2023

(Miles de Pesos)

Concepto	Saldo Inicial	Cargos del Período	Abonos del Período	Saldo Final	Variación del Período
	1	2	3	4 =(1+2-3)	(4-1)
ACTIVO	29,412.6	185,931.3	195,991.4	19,352.5	-10,060.1
Activo Circulante	14,420.9	178,956.8	188,528.8	4,848.9	-9,572.0
Efectivo y Equivalentes	14,420.9	165,130.1	174,702.1	4,848.9	-9,572.0
Derechos a Recibir Efectivo o Equivalentes	.0	13,826.7	13,826.7	.0	.0
Derechos a Recibir Bienes o Servicios				.0	.0
Inventarios				.0	.0
Almacenes				.0	.0
Estimación por Pérdida o Deterioro de Activos Circulantes				.0	.0
Otros Activos Circulantes				.0	.0
Activo No Circulante	14,991.7	6,974.5	7,462.6	14,503.6	-488.1
Inversiones Financieras a Largo Plazo				.0	.0
Derechos a Recibir Efectivo o Equivalentes a Largo Plazo				.0	.0
Bienes Inmuebles, Infraestructura y Construcciones en Proceso				.0	.0
Bienes Muebles	49,524.1	6,955.1	4,759.4	51,719.8	2,195.7
Activos Intangibles				.0	.0
Depreciación, Deterioro y Amortización Acumulada de Bienes	-34,593.4	19.4	2,703.2	-37,277.2	-2,683.8
Activos Diferidos	61.0	.0	.0	61.0	.0
Estimación por Pérdida o Deterioro de Activos no Circulantes				.0	.0
Otros Activos no Circulantes				.0	.0



IGECM

Instituto de Información e Investigación Geográfica Estadística y Catastral del Estado de México
 Estado Análítico de la Deuda y Otros Pasivos
 Del 1 de Enero al 31 de Diciembre de 2023
 (Miles de Pesos)

Denominación de las Deudas	Moneda de Contratación	Institución o País Acreedor	Saldo Inicial del Período	Saldo Final del Período
DEUDA PÚBLICA				
Corto Plazo				
Deuda Interna			.0	.0
Instituciones de Crédito				
Títulos y Valores				
Arrendamientos Financieros				
Deuda Externa			.0	.0
Organismos Financieros Internacionales				
Deuda Bilateral				
Títulos y Valores				
Arrendamientos Financieros				
Subtotal a Corto Plazo			.0	.0
Largo Plazo				
Deuda Interna			.0	.0
Instituciones de Crédito				
Títulos y Valores				
Arrendamientos Financieros				
Deuda Externa			.0	.0
Organismos Financieros Internacionales				
Deuda Bilateral				
Títulos y Valores				
Arrendamientos Financieros				
Subtotal a Largo Plazo			.0	.0
Otros Pasivos			2,740.6	49.6
Total de Deuda y Otros Pasivos			2,740.6	49.6



INFORME SOBRE PASIVOS CONTINGENTES

En cumplimiento de lo dispuesto por los artículos 46, fracción I, inciso f y 52 de la Ley de Contabilidad Gubernamental en relación al Informe Sobre Pasivos Contingentes, se menciona que el Instituto de Información e Investigación Geográfica, Estadística y Catastral del Estado de México al cierre del ejercicio fiscal 2023, cuenta con 9 juicios laborales, 7 juicios de amparo, 1 juicio administrativo y 1 juicio ordinario civil.



NOTAS A LOS ESTADOS FINANCIEROS

NOTAS DE DESGLOSE

1. ESTADO DE SITUACIÓN FINANCIERA

ACTIVO

- Efectivo y Equivalentes

El efectivo está constituido por moneda de curso legal y se encuentra a su valor nominal, se integra como sigue:

Cuenta	Importe (Miles de Pesos)	
	2023	2022
Bancos/Tesorería	4,848.9	14,420.9
Total	4,848.9	14,420.9

- Bienes Disponibles para su Transformación o Consumo (inventarios)

Los artículos disponibles en el almacén se valúan bajo el método de costos promedio, aplicado consistentemente con el ejercicio anterior, incluyendo artículos obsoletos, de lento movimiento, defectuosos o en mal estado, se encuentran registrados a valores que no exceden el monto estimado de realización.

- Inversiones Financieras

No aplica.

- Bienes Muebles, Inmuebles e Intangibles

En concordancia con el postulado básico de valuación, los bienes muebles, es decir, mobiliario y equipo, vehículos, equipos especiales, entre otros, se registran a su costo de adquisición, o bien, a su valor estimado razonablemente o de un bien similar por el área administrativa correspondiente o al de avalúo, en caso de que sean producto de una donación, expropiación, adjudicación o dación en pago, aun cuando no se cuente con la factura o documento original que ampare la propiedad del bien, e incluso cuando se encuentren en trámite de regularización de la propiedad.



IGECEM

En todos los casos se deberán incluir los gastos y costos relacionados con su adquisición, así como el impuesto al valor agregado excepto cuando se trate de organismos sujetos a un régimen fiscal distinto al de no contribuyentes. Este rubro se integra de la siguiente manera:

Cuenta	Importe (Miles de Pesos)	
	2023	2022
Mobiliario y Equipo de Administración	36,144.5	34,179.7
Vehículos y Equipo de Transporte	5,806.9	5,806.9
Maquinaria, Otros Equipos y Herramientas	9,751.9	9,521.0
Colecciones Obras de Arte y Objetos Valiosos	16.5	16.5
Total	51,719.8	49,524.1

La depreciación representa la parte estimada de la capacidad de los bienes muebles que se han consumido durante un periodo, su fin es de índole informativo. El registro contable de la depreciación tiene como objetivo reconocer la pérdida de valor de un bien que puede originarse por obsolescencia, desgaste o deterioro ordinario, defectos de fabricación, falta de uso, insuficiencia, entre otros.

La depreciación se calcula, a partir del mes siguiente al de su adquisición. Los porcentajes de depreciación para el ejercicio 2023 serán los siguientes:

Concepto	%
Vehículos	10
Equipo de Cómputo	20
Mobiliario y Equipo de Oficina	3
Edificios	2
Maquinaria	10
El resto	10

El saldo de la depreciación acumulada al 31 de diciembre de 2023 es de 37 millones 277.2 miles de pesos y se integra como sigue:

Cuenta	Importe (Miles de Pesos)	
	2023	2022
Mobiliario y Equipo de Administración	29,618.1	28,069.8
Vehículos y Equipo de Transporte	5,381.5	4,502.6
Maquinaria, Otros Equipos y Herramientas	2,277.6	2,021.0
Total	37,277.2	34,593.4



El valor neto de los bienes muebles se muestra a continuación:

Importe (Miles de Pesos)	
2023	2022
14,442.6	14,930.7

- **Estimaciones y Deterioros**

No aplica.

- **Otros Activos Diferidos**

El saldo de este rubro por 61 mil pesos, corresponde a los depósitos en garantía otorgados por concepto de arrendamiento de inmuebles.

PASIVO

Cuentas por Pagar a Corto Plazo

Compromisos adquiridos con los proveedores y por las obligaciones a cargo del organismo con motivo de la compra de materiales e insumos, prestación de servicios provisión de impuestos por pagar y retenciones derivadas de la nómina, como se detallan a continuación:

Concepto	2023	Vencimiento (Días)
	Importe (Miles de pesos)	
Cuentas por Pagar a Corto Plazo	0.1	90
Otras Cuentas por Pagar a Corto Plazo	49.5	90
Total	49.6	

Concepto	2022	Vencimiento (Días)
	Importe (Miles de pesos)	
Cuentas por Pagar a Corto Plazo	1,312.7	90
Otras Cuentas por Pagar a Corto Plazo	1,427.9	90
Total	2,740.6	



Los pasivos mencionados serán liquidados a más tardar a la fecha de su vencimiento o bien a la entrega de los bienes o servicios a entera satisfacción del área usuaria.

2. ESTADO DE ACTIVIDADES

Ingresos

Los ingresos que se generaron se detallan a continuación:

Cuenta	Importe (Miles de Pesos)	
	2023	2022
Participaciones, Aportaciones, Transferencias, Subsidios y Otras Ayudas	140,624.8	123,317.9
Intereses Bancarios		
Otros Ingresos y Beneficios	4,436.8	8,579.0
Total de Ingresos y Otros Beneficios	145,061.6	131,896.9

Gastos y Otras Pérdidas

Cuenta	Importe (Miles de Pesos)	
	2023	2022
Gastos de Funcionamiento	134,449.1	113,071.2
Servicios Personales	83,865.4	79,623.0
Materiales y Suministros	3,047.9	3,922.8
Servicios Generales	47,535.8	29,525.4
Inversión Pública	1,318.2	812.4
Otros Gastos y Pérdidas Extraordinarias	4,997.6	2,788.5
Depreciación	4,997.6	2,788.5
Otros Gastos	0.0	0.0
Total de Gastos y Otras Pérdidas	140,764.9	116,672.1

3. ESTADO DE VARIACIÓN EN LA HACIENDA PÚBLICA

Integrado por las aportaciones que en efectivo o en especie otorga el Gobierno del Estado al Instituto, por concepto de los subsidios otorgados para la adquisición de bienes y servicios, así como el resultado de la operación del presente ejercicio y anteriores.

IGECEM

Cuenta	Importe (Miles de Pesos)	
	2023	2022
Aportaciones	15,408.3	15,408.3
Resultados del Ejercicio	4,296.7	15,224.8
Resultados de Ejercicios Anteriores	-5,563.3	-9,122.3
Revalúo de Bienes Muebles	5,161.2	5,161.2
Total	19,302.9	26,672.0

4. ESTADO DE FLUJOS DE EFECTIVO

1. Efectivo y Equivalentes

El análisis de los saldos inicial y final que figuran en la última parte del Estado de Flujos de Efectivo en la cuenta de efectivo y equivalentes es como sigue:

	Importe (Miles de Pesos)	
	2023	2022
Efectivo en Bancos -Tesorería	4,848.9	14,420.9
Efectivo en Bancos- Dependencias	0.0	0.0
Inversiones Temporales (hasta 3 meses)	0.0	0.0
Fondos con Afectación Específica	0.0	0.0
Depósitos de Fondos de Terceros y Otros	0.0	0.0
Total de Efectivo y Equivalentes	4,848.9	14,420.9

2. Adquisición de Bienes Muebles e Inmuebles

En 2023, Se realizaron las siguientes adquisiciones de bienes muebles.

Cuenta	Importe (Miles de Pesos)	
	2023	2022
Mobiliario y Equipo de Administración	4,132.6	1,834.0
Maquinaria, Otros Equipos y Herramienta	230.8	4,319.8
Total	4,363.4	6,153.8



3. Conciliación de los Flujos de Efectivo

Integración de Flujo de Efectivo	Al 31 de Diciembre de 2023	2022
Flujos Netos de Efectivo por Actividades de Operación	4,296.7	15,224.8
Flujos Netos de Efectivo por Actividades de Inversión	-488.1	-3,545.6
Flujos Netos de Efectivo por Actividades de Financiamiento	-14,356.8	-2,717.0
Efectivo y Equivalentes al Efectivo al Inicio del Ejercicio	14,420.9	5,458.7
Efectivo y Equivalentes al Efectivo al Final del Ejercicio	4,848.9	14,420.9

5. CONCILIACIÓN ENTRE LOS INGRESOS PRESUPUESTARIOS Y CONTABLES, ASÍ COMO ENTRE LOS EGRESOS PRESUPUESTARIOS Y LOS GASTOS CONTABLES

Instituto de Información e Investigación Geográfica Estadística y Catastral del Estado de México Conciliación entre los Ingresos Presupuestarios y Contables Correspondiente del 1 de Enero al 31 de Diciembre de 2023 (Miles de Pesos)	
1. Ingresos Presupuestarios	145,111.2
2. Más Ingresos Contables no Presupuestarios	0.0
Ingresos Financieros	
Incremento por Variación de Inventarios	
Disminución del Exceso de Estimaciones por Pérdida o Deterioro u Obsolescencia	
Disminución del Exceso de Provisiones	
Otros Ingresos y Beneficios Varios	
Otros Ingresos Contables no Presupuestarios	
3. Menos Ingresos Presupuestarios no Contables	49.6
Aprovechamientos Patrimoniales	
Ingresos Derivados de Financiamientos	49.6
Otros Ingresos Presupuestarios no Contables	
4. Ingresos Contables (4 = 1 + 2 - 3)	145,061.6

I G E C E M

Instituto de Información e Investigación Geográfica Estadística y Catastral del Estado de México Conciliación entre los Egresos Presupuestarios y los Gastos Contables Correspondiente del 1 de Enero al 31 de Diciembre de 2023 (Miles de Pesos)	
1.- Total de Egresos Presupuestarios	142,851.9
2.- Menos Egresos Presupuestarios no Contables	8,402.8
Materias Primas y Materiales de Producción y Comercialización	
Materiales y Suministros	
Mobiliario y Equipo de Administración	5,681.6
Mobiliario y Equipo Educacional y Recreativo	
Equipo e Instrumental Médico y de Laboratorio	
Vehículos y Equipo de Transporte	
Equipo de Defensa y Seguridad	
Maquinaria, Otros Equipos y Herramientas	
Activos Biológicos	
Bienes Inmuebles	
Activos Intangibles	
Obra Pública en Bienes de Dominio Público	
Obra Pública en Bienes Propios	
Acciones y Participaciones de Capital	
Compra de Títulos y Valores	
Concesión de Préstamos	
Inversiones en Fideicomisos, Mandatos y Otros Análogos	
Provisiones para Contingencias y Otras Erogaciones Especiales	
Amortización de la Deuda Pública	
Adeudos de Ejercicios Fiscales Anteriores (ADEFAS)	2,721.2
Otros Egresos Presupuestales no Contables	
3. Más Gastos Contables no Presupuestales	6,315.8
Estimaciones, Depreciaciones, Deterioros, Obsolescencia y Amortizaciones	4,997.6
Provisiones	
Disminución de Inventarios	
Aumento por Insuficiencia de Estimaciones por Pérdida o Deterioro u Obsolescencia	
Aumento por Insuficiencia de Provisiones	
Otros Gastos	1,318.2
Otros Gastos Contables no Presupuestales	
4. Total de Gasto Contable (4 = 1 - 2 + 3)	140,764.9



NOTAS DE MEMORIA (CUENTAS DE ORDEN)

Instituto de Información e Investigación Geográfica Estadística y Catastral del Estado de México		
CUENTAS DE ORDEN CONTABLES		
(Miles de Pesos)		
	<u>2 0 2 3</u>	<u>2 0 2 2</u>
CUENTAS DEUDORAS		
Almacén	1,963.3	1,312.5
Cuentas de Control de Organismos Auxiliares		
Bienes Muebles e Inmuebles en Comodato		
	<u>1,963.3</u>	<u>1,312.5</u>
CUENTAS ACREEDORAS		
Artículos Disponibles por el Almacén	1,963.3	1,312.5
Organismos Auxiliares Cuenta de Control		
Comodato de Bienes Muebles e Inmuebles		
	<u>1,963.3</u>	<u>1,312.5</u>

Instituto de Información e Investigación Geográfica Estadística y Catastral del Estado de México		
CUENTAS DE ORDEN PRESUPUESTALES		
(Miles de Pesos)		
	<u>2 0 2 3</u>	<u>2 0 2 2</u>
CUENTAS DEUDORAS		
Ley de Ingresos Estimada	144,338.4	142,378.4
Presupuesto de Egresos por Ejercer de Gastos de Funcionamiento	0.0	13,257.4
Presupuesto de Egresos Devengado de Gasto de Funcionamiento	0.0	1,312.7
Presupuesto de Egresos Pagado de Gastos de Funcionamiento	134,449.1	111,758.5
Presupuesto de Egresos por Ejercer de Transferencias, Asignaciones, Subsidios y Otras Ayudas		
Presupuesto de Egresos Devengado de Transferencias, Asignaciones, Subsidios y Otras Ayudas		
Presupuesto de Egresos Pagado de Transferencias, Asignaciones, Subsidios y Otras Ayudas		
Presupuesto de Egresos por Ejercer de Bienes Muebles, Inmuebles e Intangibles	1,486.5	7,811.9
Presupuesto de Egresos Devengado de Bienes Muebles, Inmuebles e Intangibles		
Presupuesto de Egresos Pagado de Bienes Muebles, Inmuebles e Intangibles	5,681.6	6,966.2
Presupuestos de Egresos por Ejercer de Inversión Pública		
Presupuesto de Egresos Devengado de Inversión Pública		
Presupuesto de Egresos Pagado de Inversión Pública		
Presupuesto de Egresos por Ejercer de Intereses, Comisiones y Otros Gastos de la Deuda Pública	0.0	8.0
Presupuesto de Egresos Pagado de Intereses, Comisiones y Otros Gastos de la Deuda Pública	2,721.2	1,263.7
	<u>288,676.8</u>	<u>284,756.8</u>
CUENTAS ACREEDORAS		
Ley de Ingresos por Ejecutar	-772.7	2,290.2
Ley de Ingresos Devengado		
Ley de Ingresos Recaudado	145,111.2	140,088.2
Presupuesto de Egresos Aprobado de Gastos de Funcionamiento	134,449.1	126,328.6
Presupuesto de Egresos Aprobado de Transferencias, Asignaciones, Subsidios y Otras Ayudas		
Presupuesto de Egresos Aprobado de Intereses, Comisiones y Otros Gastos de la Deuda Pública	2,721.2	1,271.7
Presupuesto de Egresos Aprobado de Inversión Pública		
Presupuesto de Egresos Aprobado de Bienes Muebles, Inmuebles e Intangibles	7,168.1	14,778.1
	<u>288,676.9</u>	<u>284,756.8</u>



NOTAS DE GESTIÓN ADMINISTRATIVA

1. INTRODUCCIÓN

Los estados financieros del Instituto de Información e Investigación Geográfica, Estadística y Catastral del Estado de México tienen como objetivo la revelación del contexto de su operación y los aspectos económicos y financieros significativos que tuvieron lugar al 31 de diciembre de 2023 y que influyeron en las decisiones de dicho periodo. Proveen de información financiera confiable y oportuna a los usuarios de la misma, al Congreso Local y a la ciudadanía en general.

2. PANORAMA ECONÓMICO FINANCIERO

El Instituto elabora su anteproyecto de presupuesto apegado a las medidas para el uso eficiente, transparente y eficaz de los recursos públicos establecidos por el Gobierno del Estado de México mismos que contempla dentro de sus objetivos, generar ahorros en su gasto corriente que se reflejen en proporcionar más y mejores servicios a la ciudadanía y a los programas sociales, el Instituto de Información e Investigación Geográfica, Estadística y Catastral del Estado de México cumplió con su programa de trabajo bajo las premisas de austeridad, disciplina y transparencia en el manejo de los recursos públicos sin detrimento en la calidad y oportunidad de la prestación de sus servicios.

3. AUTORIZACIÓN E HISTORIA

El Instituto de Información e Investigación Geográfica, Estadística y Catastral del Estado de México, fue creado mediante el Decreto Número 47 de la Honorable Quincuagésima Primera Legislatura, publicado en el periódico oficial “Gaceta del Gobierno” el 21 de diciembre de 1991, como un organismo público descentralizado con personalidad jurídica y patrimonio propio.

4. ORGANIZACIÓN Y OBJETO SOCIAL

a) Objeto

De conformidad con el Libro Décimo Cuarto del Código Administrativo del Estado de México el Instituto tiene por objeto:

- Planear, crear, desarrollar, establecer, operar, resguardar, conservar, y actualizar el Sistema Estatal, para apoyar al Sistema de Planeación Democrática para el desarrollo del Estado de México y Municipios;
- Prestar el Servicio Estatal, para satisfacer los requerimientos de información geográfica, estadística y catastral, de las dependencias y entidades de los poderes Legislativo, Ejecutivo y Judicial, de los Ayuntamientos y del público en general;
- Administrar los recursos del Sistema Estatal de Información para su crecimiento y modernización;



I G E C E M

- Coordinar las acciones en la materia con la federación, los poderes públicos del estado y los municipios, para que la información mantenga una estructura conceptual homogénea, sea comparable, veraz y oportuna;
- Implantar los lineamientos y políticas en materia de tecnologías de información, especializadas en geografía, estadística y catastro para optimizar sus procesos y recursos inherentes.

b) Atribuciones

El Instituto tendrá las siguientes atribuciones dentro del ámbito de su competencia:

- Formular, instrumentar, ejecutar y evaluar las políticas de información e investigación geográfica, estadística y catastral para satisfacer los requerimientos del Sistema de Planeación Democrática para el Desarrollo del Estado de México y Municipios;
- Establecer el Sistema Estatal en congruencia y relación con el Sistema Nacional de Información;
- Planear, promover y operar la organización y desarrollo del Sistema Estatal de Información, así como coordinar la organización y desarrollo de sistemas integrados sectoriales, regionales y municipales en materia geográfica, demográfica, económica y social;
- Definir, registrar y emitir formalmente el carácter de oficial a la información geográfica, estadística y catastral;
- Establecer las políticas y lineamientos de los servicios de informática para los fines a que se refiere el Libro Décimo Cuarto del Código Administrativo del Estado de México;
- Ser el interlocutor con las autoridades federales y municipales en materia de información e investigación geográfica, estadística y catastral;
- Establecer la coordinación de las dependencias y entidades de la administración pública en los ámbitos federal, estatal y municipal, en las materias de su competencia;
- Coordinar las actividades de las dependencias y entidades de los gobiernos estatal, y municipales, en apoyo a los trabajos que las autoridades federales realicen en el Estado de México sobre la materia;
- Integrar y custodiar el acervo informativo y de investigaciones geográficas, estadísticas y catastrales del Estado de México;
- Realizar el acopio, procesamiento, edición, publicación y divulgación de información geográfica, estadística y catastral;
- Diseñar, desarrollar y ejecutar programas de investigación y capacitación en materia de geografía, estadística y catastro;

IGECEM

- Proporcionar asesoría y apoyo técnico para el desarrollo de estudios e investigación en materia geográfica, estadística y catastral;
- Establecer las metodologías y técnicas para determinar la riqueza inmobiliaria y la investigación sobre precios de mercado de los inmuebles ubicados en el territorio estatal;
- Desarrollar los diseños, levantamientos y procesamientos de encuestas y muestreos sobre las variables económicas, sociales, ambientales, demográficas y catastrales de la entidad;
- Llevar a cabo los levantamientos aereofotográficos, geodésicos y procesos cartográficos así como estudios y exploraciones geográficas;
- Ejecutar los trabajos catastrales y ejercer las atribuciones en la materia;
- Regir, autorizar y supervisar la ejecución de las actividades de su competencia cuando se supere su capacidad de procesamiento de información y puedan ser realizadas por otras entidades públicas y, en su caso, mediante la contratación de terceros;
- Difundir y prestar el servicio público de información;
- Las demás que conforme al Libro Décimo Cuarto del Código Administrativo del Estado de México le correspondan y las que le fueren necesarias para ejercer las mencionadas anteriormente.

c) Patrimonio

El patrimonio del organismo se integra por:

- Las asignaciones que con cargo al Presupuesto de Egresos del Gobierno del Estado aprueben la Legislatura local;
- Los bienes inmuebles cuya propiedad le sea transferida;
- Los bienes muebles, instrumentos y equipos que adquiera o le sean transferidos;
- El importe de los ingresos que perciba por la venta de productos y servicios;
- Las donaciones, legados, subsidios y otras aportaciones que reciba;
- Remanentes, frutos, utilidades e intereses de inversiones;
- Los derechos que su favor se generen como titular de derechos de autor.

d) Forma de Gobierno

La máxima autoridad del Instituto está a cargo del Consejo Directivo.



e) Régimen Fiscal

El régimen fiscal para las entidades públicas es el correspondiente a personas morales con fines no lucrativos y sus obligaciones fiscales se determinan conforme al objetivo y funciones asignadas en la Constitución Política del Estado Libre y Soberano de México, en la Ley que les da origen o en su Decreto de Creación, salvo los casos en que se realicen actividades distintas a la prestación de servicios públicos.

f) Régimen Laboral

Las entidades públicas no deben registrar ninguna provisión para contingencias por las eventuales indemnizaciones y compensaciones que tenga que pagar a su personal Incluso a favor de terceros, en caso de despidos injustificados así resueltos por los Tribunales correspondientes o cualquier otra derivada de las relaciones laborales, pues consistentemente las deberán reconocer en el ejercicio en que se paguen, debido a que es en ese momento cuando se afecta el presupuesto de egresos del ejercicio.

g) Provisiones

Considerando que todo gasto debe estar previsto en el Presupuesto de Egresos autorizado para cada ejercicio fiscal, es improcedente la creación de cualquier tipo de provisión, como las provisiones para faltantes en inventarios y cuentas incobrables, entre otras; con excepción de aquellos organismos que por su actividad tengan mercancías de fácil acceso con público en general, quienes deberán realizar una provisión contable de acuerdo al porcentaje estimado de pérdidas por robo o mermas, atención médica a pacientes no derechohabientes y créditos otorgados a corto y mediano plazo.

h) Régimen Jurídico

Organismo público descentralizado del Gobierno del Estado de México, con personalidad jurídica y patrimonio propios, creado mediante Decreto No.47 de la H. LI Legislatura, publicado en la Gaceta del Gobierno del Estado de México el 26 de diciembre de 1991.

i) Consideraciones fiscales del ente: revelar el tipo de contribuciones que esté obligado a pagar o retener.

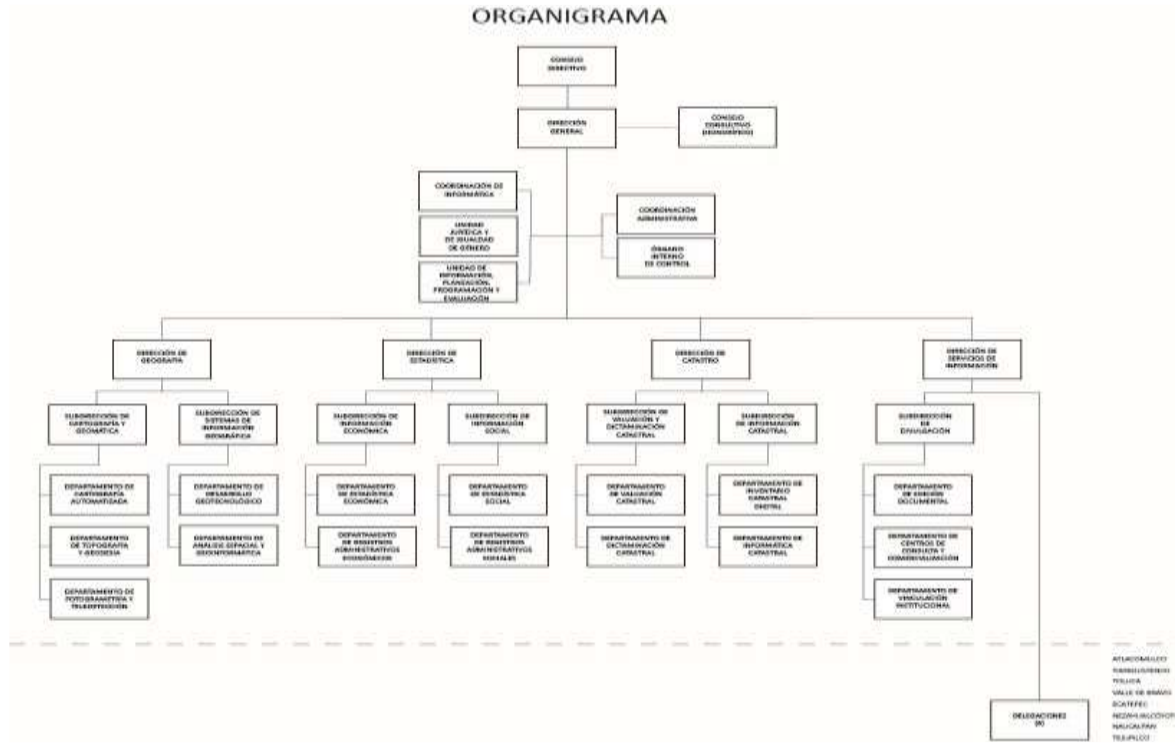
- Contribuciones Locales

Por lo que respecta a las obligaciones fiscales que establece el Código Fiscal del Estado de México, el Instituto como Organismo Público Descentralizado, está obligado a dictaminar el cumplimiento del Impuesto sobre Erogaciones por Remuneraciones al Trabajo Personal.

- Contribuciones Federales

Las obligaciones fiscales determinadas conforme al objetivo y funciones asignadas en su decreto de creación es la de retenedor del Impuesto Sobre la Renta por Salarios y en General por la Prestación de un Servicio Personal Subordinado, así como las aportaciones de seguridad social y otras retenciones, e ISR por retenciones de arrendamiento.

j) Estructura organizacional básica



k) Fideicomisos, mandatos y análogos de los cuales es fideicomitente o fideicomisario.

No existe fideicomiso que dependa del Instituto.

5. BASES DE PREPARACIÓN DE LOS ESTADOS FINANCIEROS

La técnica contable del Instituto cumple con los preceptos establecidos en el Código Financiero del Estado de México y Municipios y por lo dispuesto en la Ley General de Contabilidad Gubernamental. Su objetivo es proporcionar elementos necesarios que permitan contabilizar sus operaciones, lo que otorga consistencia a la presentación de los resultados del ejercicio y facilita su interpretación, proporcionando las bases para consolidar criterios uniformes y homogéneos en la información.

El Manual Único de Contabilidad Gubernamental para las Dependencias y Entidades Públicas del Gobierno y Municipios del Estado de México, tuvo cambios considerables a partir de 2010, en cuanto a su estructura, catálogo de cuentas, entre otros, en virtud de la armonización contable que se da a nivel nacional producto de la Ley General de Contabilidad Gubernamental, el clasificador por objeto de gasto y el Manual de Contabilidad Gubernamental y que para tal efecto da a conocer el Consejo Nacional para la Armonización Contable (CONAC).

Para el caso que nos atañe todos los Organismos Auxiliares del Estado de México deberán realizar los registros contables y presupuestarios con base en este Manual desde el ejercicio 2012, a más tardar el 31 de diciembre de 2023.



Postulados Básicos de Contabilidad Gubernamental

Los postulados básicos permiten la identificación, el análisis, la interpretación, la captación, el procesamiento y el reconocimiento de las transacciones, transformaciones internas y otros eventos que afectan el ente público.

Los postulados sustentan de manera técnica el registro de las operaciones, la elaboración y presentación de los estados financieros basados en su razonamiento, eficiencia demostrada, respaldo en legislación especializada y aplicación de la Ley General de Contabilidad Gubernamental, con la finalidad de uniformar los métodos, procedimientos y prácticas contables.

Las cifras presentadas al 31 de diciembre de 2023 se rigen bajo los Postulados Básicos de Contabilidad Gubernamental emitidos en el Manual Único de Contabilidad Gubernamental para las Dependencias y Entidades Públicas del Gobierno y Municipios del Estado de México para dicho ejercicio.

6. POLÍTICAS DE CONTABILIDAD SIGNIFICATIVAS

La Información contable básica es: Estado de Situación Financiera, Estado de Actividades, Estado de Cambios en la Situación Financiera y sus notas, que son parte integrante de los mismos. Así como complementario es el Estado de Variación en el Patrimonio.

Efectos de la Inflación

Conforme a lo dispuesto en el Manual Único de Contabilidad Gubernamental para las Dependencias y Entidades Públicas del Gobierno y Municipios del Estado de México y tomando en consideración la NIF B-10 emitida por el Consejo Mexicano para la Investigación y Desarrollo de Normas de Información Financiera A.C. y considerando que en los últimos siete años la inflación en la economía mexicana no ha rebasado el 10%, para el ejercicio terminado al 31 de diciembre de 2023, se ha decidido no aplicar el procedimiento de revaluación, de los estados Financieros.

Inversiones

El efectivo y las inversiones en valores negociables del Instituto se encuentran representados principalmente por depósitos bancarios e Inversiones de renta fija a corto plazo y de bajo riesgo, registrados a su valor de mercado (valor de la inversión, más el rendimiento acumulado).

Almacén

Corresponden a este rubro todos los bienes de consumo existentes para su distribución a las áreas operativas de las unidades administrativas del Instituto.

Para el caso del Instituto, tanto el resultado del ejercicio como el presupuesto de egresos se afectará en el momento en que el gasto se considere devengado, en términos de lo dispuesto por el Principio Contable de Base de Registro, por otro lado, las existencias se controlarán en cuentas de orden.

Cuentas y Documentos por Cobrar

Este grupo de cuentas representa las cantidades de dinero entregadas a servidores públicos o terceros, para cumplir con actividades de programas específicos, así como saldos de clientes y organismos auxiliares, mismas que deberán ser comprobadas o reintegradas conforme a la normatividad que al efecto emita la Secretaría de Finanzas, en el ámbito de su respectiva

IGECM

competencia, también se incluyen en este procedimiento los ingresos por servicios escolares que presten las Instituciones Educativas.

Subsidios y Apoyos a Organismos Auxiliares

Las entregas de recursos que reciban los organismos auxiliares y fideicomisos por parte del Gobierno Federal o del Gobierno Estatal, con base en sus presupuestos de egresos, se deberán registrar contable y presupuestalmente.

Ingresos Propios de Organismos Auxiliares

Todo aquel recurso que Ingrese a la tesorería derivado de las actividades propias del organismo, así como aquellos que se generen por actividades distintas al objetivo principal del organismo, tales como cursos de verano, estadías, centros de evaluación acreditado en competencias laborales y aportaciones, entre otros, deberán ser registrados contable y presupuestalmente como Ingresos propios, estos recursos deberán ser depositados en una institución bancaria vía depósito o a través de transferencia electrónica.

El Organismo derivado de sus actividades inherentes genera ingresos propios mediante avalúos, venta de información y levantamientos topográficos.

7. POSICIÓN EN MONEDA EXTRANJERA Y PROTECCIÓN POR RIESGO CAMBIARIO

No aplica.

8. REPORTE ANALÍTICO DEL ACTIVO

Instituto de Información e Investigación Geográfica Estadística y Catastral del Estado de México											
Análisis de Movimientos del Activo no Circulante y su Depreciación											
(Miles de Pesos)											
ACTIVO NO CIRCULANTE	SALDOS				SALDOS AL 31-12-23	TASAS DE DEP. ANUAL %	DEP. ACUM. AL 31-12-22	INCREMENTO A VALORES HISTÓRICOS	BAJAS	DEP. ACUM. AL 31-12-23	VALOR NETO EN LIBROS 31-12-23
	AL 31-12-22	ADICIONES	BAJAS	TRASPASOS							
Equipo de Transporte	5,807.2	0.0	0.0	0.0	5,807.2	10%	4,502.6	431.8	0.0	4,934.4	872.8
Mobiliario y Equipo de Oficina	8,485.9	327.7	0.0	0.0	8,813.6	3%	5,229.0	123.5	0.0	5,352.5	3,461.1
Equipo de Cómputo	29,825.3	3,804.9	2,167.7	0.0	31,462.5	20%	22,840.7	1,891.3	19.4	24,712.6	6,749.9
Equipo de Comunicación	5,201.1	230.8	0.0	0.0	5,431.9	10%	2,021.1	256.6	0.0	2,277.7	3,154.2
Activo por Donación	188.1	0.0	0.0	0.0	188.1						188.1
Colecciones y Obras de Arte	16.5	0.0	0.0	0.0	16.5						16.5
TOTAL	49,524.1	4,363.4	2,167.7	0.0	51,719.8		34,593.4	2,703.2	19.4	37,277.2	14,442.6



9. FIDEICOMISOS, MANDATOS Y ANÁLOGOS

No aplica.

10. REPORTE DE RECAUDACIÓN

Instituto de Información e Investigación Geográfica Estadística y Catastral del Estado de México						
Estado Analítico de Ingresos						
Del 1 de Enero al 31 de Diciembre de 2023						
(Miles de Pesos)						
Rubro de Ingresos	Ingreso					Diferencia
	Estimado	Ampliaciones y Reducciones	Modificado	Devengado	Recaudado	
	(1)	(2)	(3= 1 + 2)	(4)	(5)	
Impuestos			.0			.0
Cuotas y Aportaciones de Seguridad Social			.0			.0
Contribuciones de Mejoras			.0			.0
Derechos			.0			.0
Productos			.0			.0
Aprovechamientos			.0			.0
Ingresos por Ventas de Bienes, Prestación de Servicios y Otros Ingresos	10,146.1	-23,742.7	-13,596.6	.0	.0	-10,146.1
Participaciones, Aportaciones, Convenios, Incentivos Derivados de la Colaboración Fiscal y Fondos Distintos de Aportaciones						
Transferencias, Asignaciones, Subsidios y Subvenciones, y Pensiones y Jubilaciones	147,011.2	3,759.7	150,770.9	140,624.8	140,624.8	-6,386.4
Ingresos Derivados de Financiamientos	.0	7,164.1	7,164.1	4,486.4	4,486.4	4,486.4
Total	157,157.3	-12,818.9	144,338.4	145,111.2	145,111.2	-12,046.1
				Ingresos excedentes¹		

11. INFORMACIÓN SOBRE LA DEUDA Y EL REPORTE ANALÍTICO DE LA DEUDA

No aplica.

12. CALIFICACIONES OTORGADAS

No aplica.

13. PROCESO DE MEJORA

El Instituto de Información e Investigación Geográfica, Estadística y Catastral del Estado de México, aplica consistente y sistemáticamente la normatividad para la generación de información financiera y presupuestal.

14. INFORMACIÓN POR SEGMENTOS

No aplica.

15. EVENTOS POSTERIORES AL CIERRE

No aplica.

16. PARTES RELACIONADAS

No Aplica.

17. RESPONSABILIDAD SOBRE LA PRESENTACIÓN RAZONABLE DE LOS ESTADOS FINANCIEROS

La formulación y presentación de los estados financieros, así como sus notas a los mismos, son responsabilidad de la Administración del INSTITUTO DE INFORMACIÓN E INVESTIGACIÓN GEOGRÁFICA, ESTADÍSTICA Y CATASTRAL DEL ESTADO DE MÉXICO (IGECM).

"Bajo protesta de decir verdad declaramos que los Estados Financieros y sus notas son razonablemente correctos y son responsabilidad del emisor".

El Dictamen de los Estados Financieros correspondientes al ejercicio 2023, estuvo a cargo del despacho Delgado Castellanos Meza y Asociados S. C. el cual informó que los mismos, están preparados, en todos los aspectos materiales, de conformidad con las disposiciones en materia de información financiera.





INFORMACIÓN PRESUPUESTARIA





IGECM

Instituto de Información e Investigación Geográfica Estadística y Catastral del Estado de México												
Ingresos y Egresos												
Del 1 de Enero al 31 de Diciembre de 2023												
(Miles de Pesos)												
CONCEPTO	AUTORIZADO	%	AMPLIACIÓN	REDUCCIÓN	AUTORIZADO FINAL	%	PRESUPUESTO EJERCIDO	%	VARIACIÓN INICIAL	%	VARIACIÓN MODIFICADO	%
INGRESOS:	157,157.3	100.0	60,906.8	73,725.7	144,338.4	100.0	145,111.2	100.0	-12,046.1	-7.7	-772.8	-5
Superávit Ejercicio Anterior		.0			.0	.0		.0	.0		.0	
Ordinarios	157,157.3	100.0	58,185.6	73,725.7	141,617.2	98.1	145,061.6	100.0	-12,095.7	-7.7	-3,444.4	-2.4
Estatales	157,157.3	100.0	58,185.6	73,725.7	141,617.2	98.1	145,061.6	100.0	-12,095.7	-7.7	-3,444.4	-2.4
- Tributarios												
Impuestos sobre Erogaciones												
Impuestos sobre Tenencia												
Otros Impuestos y Accesorios												
- No Tributarios	.0	.0	4,442.9	.0	4,442.9	3.1	4,436.8	3.1	4,436.8		6.1	.0
Derechos	.0	.0	.0	.0	.0	.0	.0	.0	.0		.0	
Sector Central	.0	.0	.0	.0	.0	.0	.0	.0	.0		.0	
Organismos Auxiliares	.0	.0	.0	.0	.0	.0	.0	.0	.0		.0	
Aportaciones de Mejoras	.0	.0	.0	.0	.0	.0	.0	.0	.0		.0	
Productos	.0	.0	.0	.0	.0	.0	.0	.0	.0		.0	
Aprovechamientos	.0	.0	4,442.9	.0	4,442.9	3.1	4,436.8	3.1	4,436.8		6.1	
Ingresos Financieros	.0	.0	.0	.0	.0	.0	.0	.0	.0		.0	
Aportaciones y Cuotas de Seguridad Social	.0	.0	.0	.0	.0	.0	.0	.0	.0		.0	.0
Ingreso por Venta de Bienes y Servicios	10,146.1	6.5	.0	10,146.1	.0	.0	.0	.0	-10,146.1	-100.0	.0	.0
Transferencias, Asignaciones, Subsidio y Otras Ayudas	147,011.2	93.5	53,742.7	63,579.6	137,174.3	95.0	140,624.8	96.9	-6,386.4	-4.3	-3,450.5	-2.5
Federales	.0	.0	.0	.0	.0	.0	.0	.0	.0		.0	
Participaciones Federales	.0	.0	.0	.0	.0	.0	.0	.0	.0		.0	
Fondos de Aportaciones Ramo 33	.0	.0	.0	.0	.0	.0	.0	.0	.0		.0	
Otros Apoyos Federales	.0	.0	.0	.0	.0	.0	.0	.0	.0		.0	
Extraordinarios	.0	.0	2,721.2	.0	2,721.2	1.9	49.6	.0	49.6		2,671.6	98.2
Generación de ADEFAS			2,721.2	.0	2,721.2	1.9	49.6	.0	49.6		2,671.6	98.2
Financiamientos	.0	.0	.0	.0	.0	.0	.0	.0	.0		.0	.0
EGRESOS:	157,157.3	100.0	51,220.7	64,039.6	144,338.4	100.0	142,851.9	100.0	14,305.4	9.1	1,486.5	1.0
Poderes Legislativo y Judicial	.0	.0	.0	.0	.0	.0	.0	.0	.0		.0	.0
Poder Legislativo												
Poder Judicial												
Gasto Total de Poder Ejecutivo	157,157.3	100.0	51,220.7	64,039.6	144,338.4	100.0	142,851.9	100.0	14,305.4	9.1	1,486.5	1.0
Gasto Programable:	157,157.3	100.0	48,480.2	64,020.3	141,617.2	98.1	140,130.7	98.1	17,026.6	10.8	1,486.5	1.0
Gasto Corriente	127,157.3	80.9	41,274.6	33,982.8	134,449.1	93.1	134,449.1	94.1	-7,291.8	-5.7	.0	.0
Servicios Personales	87,680.5	55.8	9,348.7	13,163.8	83,865.4	58.1	83,865.4	58.7	3,815.1	4.4	.0	.0
Gasto Operativo	39,476.8	25.1	31,925.9	20,819.0	50,583.7	35.0	50,583.7	35.4	-11,069.9	-28.1	.0	.0
- Materiales y Suministros	3,945.2	2.5	559.7	1,457.0	3,047.9	2.1	3,047.9	2.1	897.3	22.7	.0	.0
- Servicios Generales	35,531.6	22.6	31,366.2	19,362.0	47,535.8	32.9	47,535.8	33.3	-12,004.2	-33.8	.0	.0
Transferencias	.0	.0	.0	.0	.0	.0	.0	.0	.0		.0	.0
- Organismos Autónomos												
- Subsidios y Apoyos			.0		.0	.0		.0	.0		.0	
Inversión Pública	30,000.0	19.1	7,205.6	30,037.5	7,168.1	5.0	5,681.6	4.0	24,318.4	81.1	1,486.5	20.7
- Bienes Muebles, Inmuebles e Intangibles	30,000.0	19.1	7,205.6	30,037.5	7,168.1	5.0	5,681.6	4.0	24,318.4	81.1	1,486.5	20.7
- Obra Pública	.0	.0	.0	.0	.0	.0	.0	.0	.0		.0	
- Inversión Financiera	.0	.0	.0	.0	.0	.0	.0	.0	.0		.0	
Gasto no Programable	.0	.0	2,740.5	19.3	2,721.2	1.9	2,721.2	1.9	-2,721.2		.0	.0
Transferencias a Municipios	.0	.0	.0	.0	.0	.0	.0	.0	.0		.0	.0
- Participaciones												
- Aportaciones del Ramo 33												
- Convenios												
Deuda Pública	.0	.0	2,740.5	19.3	2,721.2	1.9	2,721.2	1.9	-2,721.2		.0	.0
- Costo Financiero de la Deuda					.0	.0	.0	.0	.0		.0	
- Amortizaciones					.0	.0	.0	.0	.0		.0	
- Pago de ADEFAS	.0	.0	2,740.5	19.3	2,721.2	1.9	2,721.2	1.9	-2,721.2		.0	.0
Superávit(+)/ Déficit (-)	.0	.0	9,686.1	9,686.1	.0	.0	2,259.3	1.6	-2,259.3		-2,259.3	.0
% de los Ingresos							1.6					



Instituto de Información e Investigación Geográfica Estadística y Catastral del Estado de México
Indicadores de Postura Fiscal
Del 1 de Enero al 31 de Diciembre de 2023
(Miles de Pesos)

Concepto	Estimado	Devengado	Pagado
I. Ingresos Presupuestarios (I=1+2)	157,157.3	145,111.2	145,111.2
1. Ingresos del Gobierno de la Entidad Federativa ¹			0.0
2. Ingresos del Sector Paraestatal ¹	157,157.3	145,111.2	145,111.2
II. Egresos Presupuestarios (II=3+4)	157,157.3	142,851.9	142,851.9
3. Egresos del Gobierno de la Entidad Federativa ²			0.0
4. Egresos del Sector Paraestatal ²	157,157.3	142,851.9	142,851.9
III. Balance Presupuestario (Superávit o Déficit) (III = I - II)	0.0	2,259.3	2,259.3

Concepto	Estimado	Devengado	Pagado
III. Balance presupuestario (Superávit o Déficit)	0.0	2,259.3	2,259.3
IV. Intereses, Comisiones y Gastos de la Deuda			0.0
V. Balance Primario (Superávit o Déficit) (V= III - IV)	0.0	2,259.3	2,259.3

Concepto	Estimado	Devengado	Pagado
A. Financiamiento			0.0
B. Amortización de la deuda			0.0
C. Endeudamiento ó desendeudamiento (C = A - B)	0.0	0.0	0.0

Superávit (+) Déficit (-)

2,259.3

IGECEM

Instituto de Información e Investigación Geográfica Estadística y Catastral del Estado de México Estado Analítico de Ingresos Del 1 de Enero al 31 de Diciembre de 2023 (Miles de Pesos)

Rubro de Ingresos	Ingreso					Diferencia (6= 5 - 1)
	Estimado	Ampliaciones y Reducciones	Modificado	Devengado	Recaudado	
	(1)	(2)	(3= 1 + 2)	(4)	(5)	
Impuestos			.0			.0
Cuotas y Aportaciones de Seguridad Social			.0			.0
Contribuciones de Mejoras			.0			.0
Derechos			.0			.0
Productos			.0			.0
Aprovechamientos		4,442.9	4,442.9	4,436.8	4,436.8	4,436.8
Ingresos por Ventas de Bienes, Prestación de Servicios y Otros Ingresos	10,146.1	-23,742.7	-13,596.6	.0	.0	-10,146.1
Participaciones, Aportaciones, Convenios, Incentivos Derivados de la Colaboración Fiscal y Fondos Distintos de Aportaciones						
Transferencias, Asignaciones, Subsidios y Subvenciones, y Pensiones y Jubilaciones	147,011.2	3,759.7	150,770.9	140,624.8	140,624.8	-6,386.4
Ingresos Derivados de Financiamientos	.0	2,721.2		49.6	49.6	49.6
Total	157,157.3	-12,818.9	144,338.4	145,111.2	145,111.2	-12,046.1
				Ingresos excedentes¹		

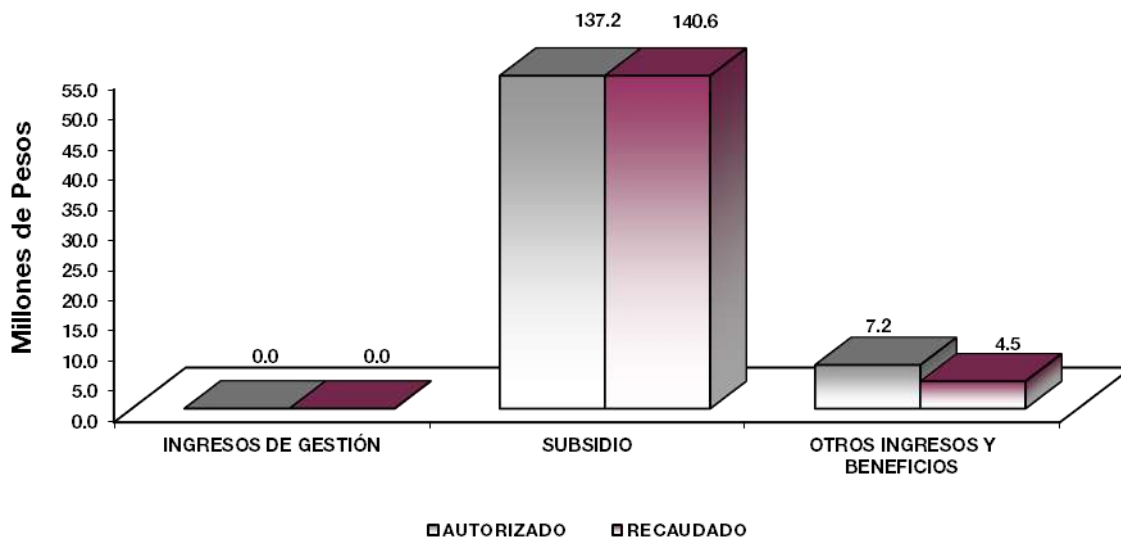
Estado Analítico de Ingresos Por Fuente de Financiamiento	Ingreso					Diferencia (6= 5 - 1)
	Estimado	Ampliaciones y Reducciones	Modificado	Devengado	Recaudado	
	(1)	(2)	(3= 1 + 2)	(4)	(5)	
Ingresos del Poder Ejecutivo Federal o Estatal y de los Municipios	.0	.0	.0	.0	.0	.0
Impuestos			.0			.0
Cuotas y Aportaciones de Seguridad Social			.0			.0
Contribuciones de Mejoras			.0			.0
Derechos	.0	.0	.0	.0	.0	.0
Productos			.0			.0
Aprovechamientos			.0			.0
Participaciones, Aportaciones, Convenios, Incentivos Derivados de la Colaboración Fiscal y Fondos Distintos de Aportaciones			.0			.0
Transferencias, Asignaciones, Subsidios y Subvenciones, y Pensiones y Jubilaciones			.0			.0
Ingresos de los Entes Públicos de los Poderes Legislativo y Judicial, de los Órganos Autónomos y del Sector Paraestatal o Paramunicipal, así como de las Empresas Productivas del Estado	157,157.3	-15,540.1	141,617.2	145,061.6	145,061.6	-12,095.7
Cuotas y Aportaciones de Seguridad Social	.0	.0	.0	.0	.0	.0
Productos	.0	.0	.0	.0	.0	.0
Ingresos por Venta de Bienes, Prestación de Servicios y Otros Ingresos	10,146.1	-19,299.8	-9,153.7	4,436.8	4,436.8	-5,709.3
Transferencias, Asignaciones, Subsidios y Subvenciones, y Pensiones y Jubilaciones	147,011.2	3,759.7	150,770.9	140,624.8	140,624.8	-6,386.4
Ingresos Derivados de Financiamiento	.0	2,721.2	2,721.2	49.6	49.6	49.6
Ingresos Derivados de Financiamientos	.0	2,721.2	2,721.2	49.6	49.6	49.6
Total	157,157.3	-12,818.9	144,338.4	145,111.2	145,111.2	-12,046.1
				Ingresos excedentes¹		



IGECEM

Instituto de Información e Investigación Geográfica Estadística y Catastral del Estado de México
INGRESOS
(Miles de Pesos)

INGRESOS	PRESUPUESTO 2023				VARIACIÓN		
	AUTORIZADO	ASIGNACIONES Y/O AMPLIACIONES	REDUCCIONES Y/O DISMINUCIONES	TOTAL AUTORIZADO	RECAUDADO	IMPORTE	%
INGRESOS DE GESTIÓN	10,146.1	.0	10,146.1	.0	.0	.0	
Ingresos por Venta de Bienes y Servicios Derechos	10,146.1	.0	10,146.1	.0	.0	.0	
PARTICIPACIONES, APORTACIONES, TRANSFERENCIAS, ASIGNACIONES, SUBSIDIOS Y OTRAS AYUDAS	147,011.2	53,742.7	63,579.6	137,174.3	140,624.8	-3,450.5	-2.5
Subsidio	147,011.2	53,742.7	63,579.6	137,174.3	140,624.8	-3,450.5	-2.5
OTROS INGRESOS Y BENEFICIOS	.0	7,164.1	.0	7,164.1	4,486.4	2,677.7	37.4
Productos				.0		.0	
Pasivos que se Generen como Resultado de Erogaciones que se Devengan en el Ejercicio Fiscal pero que queden Pendientes de Liquidar al Cierre del Mismo				.0	49.6	-49.6	
Ingresos Diversos	.0	7,164.1	.0	7,164.1	4,436.8	2,727.3	38.1
T O T A L	157,157.3	60,906.8	73,725.7	144,338.4	145,111.2	-772.8	-5



NOTAS AL PRESUPUESTO DE INGRESOS

INGRESOS

Se previó recaudar ingresos por 157 millones 157.3 miles de pesos, autorizando durante el ejercicio ampliaciones por 60 millones 906.8 miles de pesos y reducciones por 73 millones 725.7 miles de pesos, determinando un total autorizado de 144 millones 338.4 miles de pesos, de los cuales se recaudaron 145 millones 111.2 miles de pesos, por lo que se obtuvo una variación de menos 772.8 miles de pesos, lo cual representó el .5 por ciento respecto del monto previsto.

INGRESOS DE GESTIÓN

Inicialmente se previó recaudar ingresos de gestión por 10 millones 146.1 miles de pesos, teniendo una reducción presupuestal por la misma cantidad.

PARTICIPACIONES, APORTACIONES, TRANSFERENCIAS, ASIGNACIONES, SUBSIDIOS Y OTRAS AYUDAS

Subsidio

Se previó recaudar 147 millones 011.2 miles de pesos, autorizando durante el ejercicio ampliaciones por 53 millones 742.7 miles de pesos y reducciones presupuestales por 63 millones 579.6 miles de pesos, determinado un total autorizado de 137 millones 174.3 miles de pesos, de los cuales se recaudaron 140 millones 624.8 miles de pesos, por lo que se obtuvo una variación de menos 3 millones 450.5 miles de pesos, lo cual representó el menos 2.5 por ciento del monto previsto.

OTROS INGRESOS Y BENEFICIOS

Ingresos Diversos

Se tuvo una ampliación presupuestal por 7 millones 164.1 miles de pesos de los cuales se recaudaron 4 millones 486.4 miles de pesos, correspondientes a ingresos diversos derivados del convenio con el Consejo Mexiquense de Ciencia y Tecnología del Estado de México y pasivos pendientes de liquidar al cierre del ejercicio, por lo que se obtuvo una variación de 2 millones 677.7 miles de pesos, lo cual representó el 37.4 por ciento del monto previsto.



IGECEM

Instituto de Información e Investigación Geográfica Estadística y Catastral del Estado de México
 Estado Analítico del Ejercicio del Presupuesto de Egresos
 Clasificación por Objeto del Gasto (Capítulo y Concepto)
 Del 1 de Enero al 31 de Diciembre de 2023
 (Miles de Pesos)

Concepto	Egresos					Subejercicio 6 = (3 - 4)
	Aprobado	Ampliaciones/ (Reducciones)	Modificado	Devengado	Pagado	
	1	2	3 = (1 + 2)	4	5	
Servicios Personales	87,680.5	-3,815.1	83,865.4	83,865.4	83,865.4	.0
Remuneraciones al Personal de Carácter Permanente	33,756.2	-1,761.2	31,995.0	31,995.0	31,995.0	.0
Remuneraciones al Personal de Carácter Transitorio	99.9	-99.9	.0	.0	.0	.0
Remuneraciones Adicionales y Especiales	29,920.7	-2,239.8	27,680.9	27,680.9	27,680.9	.0
Seguridad Social	12,141.1	-1,325.9	10,815.2	10,815.2	10,815.2	.0
Otras Prestaciones Sociales y Económicas	10,078.4	1,426.7	11,505.1	11,505.1	11,505.1	.0
Previsiones	.0	.0	.0	.0	.0	.0
Pago de Estímulos a Servidores Públicos	1,684.2	185.0	1,869.2	1,869.2	1,869.2	.0
Materiales y Suministros	3,945.2	-897.3	3,047.9	3,047.9	3,047.9	.0
Materiales de Administración, Emisión de Documentos y Artículos Oficiales	1,916.2	-392.7	1,523.5	1,523.5	1,523.5	.0
Alimentos y Utensilios	115.3	-24.1	91.2	91.2	91.2	.0
Materias Primas y Materiales de Producción y Comercialización	.0	.0	.0	.0	.0	.0
Materiales y Artículos de Construcción y de Reparación	117.9	284.0	401.9	401.9	401.9	.0
Productos Químicos, Farmacéuticos y de Laboratorio	20.8	-20.8	.0	.0	.0	.0
Combustibles, Lubricantes y Aditivos	1,484.6	-589.6	895.0	895.0	895.0	.0
Vestuario, Blancos, Prendas de Protección y Artículos Deportivos	57.6	-32.7	24.9	24.9	24.9	.0
Materiales y Suministros Para Seguridad	.0	.0	.0	.0	.0	.0
Herramientas, Refacciones y Accesorios Menores	232.8	-121.4	111.4	111.4	111.4	.0
Servicios Generales	35,531.6	12,004.2	47,535.8	47,535.8	47,535.8	.0
Servicios Básicos	777.8	-97.2	680.6	680.6	680.6	.0
Servicios de Arrendamiento	13,133.1	-4,175.5	8,957.6	8,957.6	8,957.6	.0
Servicios Profesionales, Científicos, Técnicos y Otros Servicios	14,298.6	17,973.9	32,272.5	32,272.5	32,272.5	.0
Servicios Financieros, Bancarios y Comerciales	787.2	-332.5	454.7	454.7	454.7	.0
Servicios de Instalación, Reparación, Mantenimiento y Conservación	2,073.5	127.9	2,201.4	2,201.4	2,201.4	.0
Servicios de Comunicación Social y Publicidad	58.4	8.3	66.7	66.7	66.7	.0
Servicios de Traslado y Viáticos	1,859.6	-1,499.2	360.4	360.4	360.4	.0
Servicios Oficiales	151.6	-151.6	.0	.0	.0	.0
Otros Servicios Generales	2,391.8	150.1	2,541.9	2,541.9	2,541.9	.0
Transferencias, Asignaciones, Subsidios y Otras Ayudas	.0	.0	.0	.0	.0	.0
Transferencias Internas y Asignaciones al Sector Público	.0	.0	.0	.0	.0	.0
Transferencias al Resto del Sector Público	.0	.0	.0	.0	.0	.0
Subsidios y Subvenciones	.0	.0	.0	.0	.0	.0
Ayudas Sociales	.0	.0	.0	.0	.0	.0
Pensiones y Jubilaciones	.0	.0	.0	.0	.0	.0
Transferencias a Fideicomisos, Mandatos y Otros Análogos	.0	.0	.0	.0	.0	.0
Transferencias a la Seguridad Social	.0	.0	.0	.0	.0	.0
Donativos	.0	.0	.0	.0	.0	.0
Transferencias al Exterior	.0	.0	.0	.0	.0	.0
Bienes Muebles, Inmuebles e Intangibles	30,000.0	-22,831.9	7,168.1	5,681.6	5,681.6	1,486.5
Mobiliario y Equipo de Administración	30,000.0	-22,831.9	7,168.1	5,681.6	5,681.6	1,486.5
Mobiliario y Equipo Educativo y Recreativo	.0	.0	.0	.0	.0	.0
Equipo e Instrumental Médico y de Laboratorio	.0	.0	.0	.0	.0	.0
Vehículos y Equipo de Transporte	.0	.0	.0	.0	.0	.0
Equipo de Defensa y Seguridad	.0	.0	.0	.0	.0	.0
Maquinaria, Otros Equipos y Herramientas	.0	.0	.0	.0	.0	.0
Activos Biológicos	.0	.0	.0	.0	.0	.0
Bienes Inmuebles	.0	.0	.0	.0	.0	.0
Activos Intangibles	.0	.0	.0	.0	.0	.0
Inversión Pública	.0	.0	.0	.0	.0	.0
Obra Pública en Bienes de Dominio Público	.0	.0	.0	.0	.0	.0
Obra Pública en Bienes Propios	.0	.0	.0	.0	.0	.0
Proyectos Productivos y Acciones de Fomento	.0	.0	.0	.0	.0	.0
Inversiones Financieras y Otras Provisiones	.0	.0	.0	.0	.0	.0
Inversiones Para el Fomento de Actividades Productivas	.0	.0	.0	.0	.0	.0
Acciones y Participaciones de Capital	.0	.0	.0	.0	.0	.0
Compra de Títulos y Valores	.0	.0	.0	.0	.0	.0
Concesión de Préstamos	.0	.0	.0	.0	.0	.0
Inversiones en Fideicomisos, Mandatos y Otros Análogos	.0	.0	.0	.0	.0	.0
Otras Inversiones Financieras	.0	.0	.0	.0	.0	.0
Provisiones para Contingencias y Otras Eroqaciones Especiales	.0	.0	.0	.0	.0	.0
Participaciones y Aportaciones	.0	.0	.0	.0	.0	.0
Participaciones	.0	.0	.0	.0	.0	.0
Aportaciones	.0	.0	.0	.0	.0	.0
Convenios	.0	.0	.0	.0	.0	.0
Deuda Pública	.0	2,721.2	2,721.2	2,721.2	2,721.2	.0
Amortización de la Deuda Pública	.0	.0	.0	.0	.0	.0
Intereses de la Deuda Pública	.0	.0	.0	.0	.0	.0
Comisiones de la Deuda Pública	.0	.0	.0	.0	.0	.0
Gastos de la Deuda Pública	.0	.0	.0	.0	.0	.0
Costo por Coberturas	.0	.0	.0	.0	.0	.0
Apoyos Financieros	.0	.0	.0	.0	.0	.0
Adeudos de Ejercicios Fiscales Anteriores	.0	2,721.2	2,721.2	2,721.2	2,721.2	.0
Total del Gasto	157,157.3	-12,818.9	144,338.4	142,851.9	142,851.9	1,486.5



IGECEM

Instituto de Información e Investigación Geográfica Estadística y Catastral del Estado de México
Estado Analítico del Ejercicio del Presupuesto de Egresos
Clasificación Económica (por Tipo de Gasto)
Del 1 de Enero al 31 de Diciembre de 2023
(Miles de Pesos)

Concepto	Egresos					Subejercicio
	Aprobado	Ampliaciones/ (Reducciones)	Modificado	Devengado	Pagado	
	1	2	3 = (1 + 2)	4	5	
Gasto Corriente	157,157.3	- 12,818.9	144,338.4	142,851.9	142,851.9	1,486.5
Gasto de Capital						
Amortización de la Deuda y Disminución de Pasivos						
Pensiones y Jubilaciones						
Participaciones						
Total del Gasto	157,157.3	- 12,818.9	144,338.4	142,851.9	142,851.9	1,486.5

Instituto de Información e Investigación Geográfica Estadística y Catastral del Estado de México
Estado Analítico del Ejercicio del Presupuesto de Egresos
Clasificación Administrativa
Del 1 de Enero al 31 de Diciembre de 2023
(Miles de Pesos)

Concepto	Egresos					Subejercicio
	Aprobado	Ampliaciones/ (Reducciones)	Modificado	Devengado	Pagado	
	1	2	3 = (1 + 2)	4	5	
Entidades Paraestatales y Fideicomisos No Empresariales y No Financieros	157,157.3	- 12,818.9	144,338.4	142,851.9	142,851.9	1,486.5
Instituciones Públicas de Seguridad Social						
Entidades Paraestatales Empresariales No Financieras con Participación Estatal Mayoritaria						
Fideicomisos Empresariales No Financieros con Participación Estatal Mayoritaria						
Entidades Paraestatales Empresariales Financieras Monetarias con Participación Estatal Mayoritaria						
Entidades Paraestatales Empresariales Financieras No Monetarias con Participación Estatal Mayoritaria						
Fideicomisos Financieros Públicos con Participación Estatal Mayoritaria						
Total del Gasto	157,157.3	- 12,818.9	144,338.4	142,851.9	142,851.9	1,486.5

Instituto de Información e Investigación Geográfica Estadística y Catastral del Estado de México
Estado Analítico del Ejercicio del Presupuesto de Egresos
Clasificación Administrativa
Del 1 de Enero al 31 de Diciembre de 2023
(Miles de Pesos)

Concepto	Egresos					Subejercicio
	Aprobado	Ampliaciones/ (Reducciones)	Modificado	Devengado	Pagado	
	1	2	3 = (1 + 2)	4	5	
IGECEM (207C01000)	157,157.3	- 12,818.9	144,338.4	142,851.9	142,851.9	1,486.5
Total del Gasto	157,157.3	- 12,818.9	144,338.4	142,851.9	142,851.9	1,486.5



IGECM

Instituto de Información e Investigación Geográfica Estadística y Catastral del Estado de México
Estado Analítico del Ejercicio del Presupuesto de Egresos
Clasificación Administrativa
Del 1 de Enero al 31 de Diciembre de 2023
(Miles de Pesos)

Concepto	Egresos					Subejercicio
	Aprobado	Ampliaciones/ (Reducciones)	Modificado	Devengado	Pagado	
	1	2	3 = (1 + 2)	4	5	
Poder Ejecutivo	157,157.3	-12,818.9	144,338.4	142,851.9	142,851.9	1,486.5
Poder Legislativo						
Poder Judicial						
Órganos Autónomos						
Total del Gasto	157,157.3	- 12,818.9	144,338.4	142,851.9	142,851.9	1,486.5

Instituto de Información e Investigación Geográfica Estadística y Catastral del Estado de México
Estado Analítico del Ejercicio del Presupuesto de Egresos
Clasificación Funcional (Finalidad y Función)
Del 1 de Enero al 31 de Diciembre de 2023
(Miles de Pesos)

Concepto	Egresos					Subejercicio
	Aprobado	Ampliaciones/ (Reducciones)	Modificado	Devengado	Pagado	
	1	2	3 = (1 + 2)	4	5	
Gobierno	157,157.3	- 15,540.1	141,617.2	140,130.7	140,130.7	1,486.5
Legislación						
Justicia						
Coordinación de la Política de Gobierno	157,157.3	- 15,540.1	141,617.2	140,130.7	140,130.7	1,486.5
Relaciones Exteriores						
Asuntos Financieros y Hacendarios						
Seguridad Nacional						
Asuntos de Orden Público y de Seguridad Interior						
Otros Servicios Generales						
Desarrollo Social						
Protección Ambiental						
Vivienda y Servicios a la Comunidad						
Salud						
Recreación, Cultura y Otras Manifestaciones Sociales						
Educación						
Protección Social						
Otros Asuntos Sociales						
Desarrollo Económico						
Asuntos Económicos, Comerciales y Laborales en General						
Agropecuaria, Silvicultura, Pesca y Caza						
Combustibles y Energía						
Minería, Manufacturas y Construcción						
Transporte						
Comunicaciones						
Turismo						
Ciencia, Tecnología e Innovación						
Otras Industrias y Otros Asuntos Económicos						
Otras no Clasificadas en Funciones Anteriores	.0	2,721.2	2,721.2	2,721.2	2,721.2	.0
Transacciones de la Deuda Pública / Costo Financiero de la Deuda						
Transferencias, Participaciones y Aportaciones entre Diferentes Niveles y Órdenes de Gobierno						
Saneamiento del Sistema Financiero						
Adeudos de Ejercicios Fiscales Anteriores	.0	2,721.2	2,721.2	2,721.2	2,721.2	.0
Total del Gasto	157,157.3	- 12,818.9	144,338.4	142,851.9	142,851.9	1,486.5



IGECM

Instituto de Información e Investigación Geográfica Estadística y Catastral del Estado de México
Intereses de la Deuda
Del 1 de Enero al 31 de Diciembre de 2023
(Miles de Pesos)

Identificación de Crédito o Instrumento	Devengado	Pagado
Créditos Bancarios		
N/A		
Total de Intereses de Créditos Bancarios	-	-
Otros Instrumentos de Deuda		
Total de Intereses de Otros Instrumentos de Deuda	-	-
TOTAL	-	-

Instituto de Información e Investigación Geográfica Estadística y Catastral del Estado de México
Endeudamiento Neto
Del 1 de Enero al 31 de Diciembre de 2023
(Miles de Pesos)

Identificación de Crédito o Instrumento	Contratación/Colocación	Amortización	Endeudamiento Neto
	A	B	C = A - B
Créditos Bancarios			
			-
			-
			-
			-
			-
			-
			-
			-
			-
N/A			
Total Créditos Bancarios	-	-	-
Otros Instrumentos de Deuda			
			-
			-
			-
			-
			-
			-
			-
Total Otros Instrumentos de Deuda	-	-	-
TOTAL	-	-	-



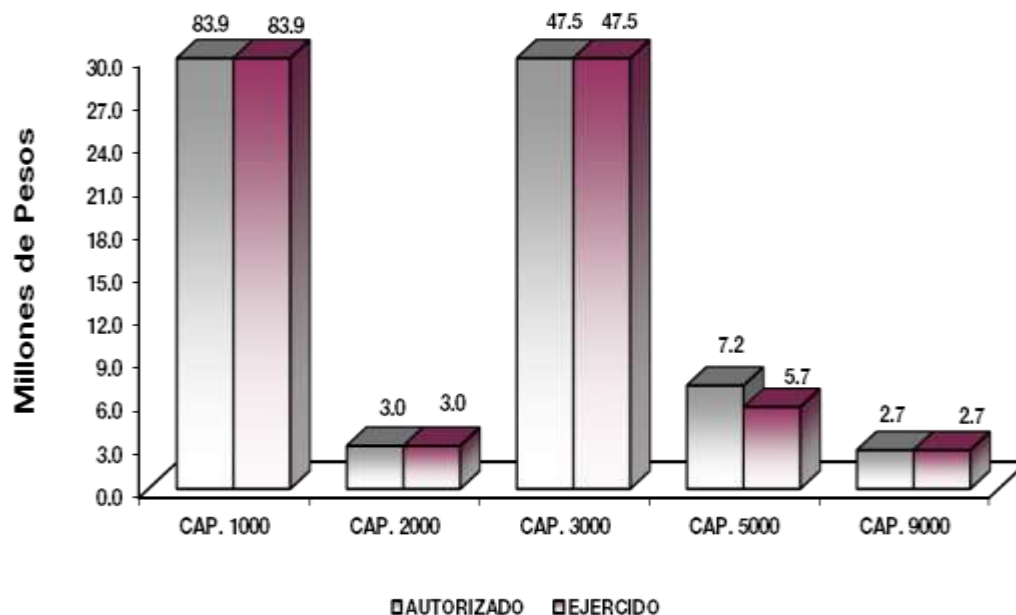
IGECEM

Instituto de Información e Investigación Geográfica Estadística y Catastral del Estado de México

EGRESOS POR CAPÍTULO

(Miles de Pesos)

EGRESOS	PRESUPUESTO 2023				VARIACIÓN		
	AUTORIZADO	ASIGNACIONES Y/O AMPLIACIONES	REDUCCIONES Y/O DISMINUCIONES	TOTAL AUTORIZADO	EJERCIDO	IMPORTE	%
Servicios Personales	87,680.5	9,348.7	13,163.8	83,865.4	83,865.4	0.0	.0
Materiales y Suministros	3,945.2	559.7	1,457.0	3,047.9	3,047.9	0.0	.0
Servicios Generales	35,531.6	31,366.2	19,362.0	47,535.8	47,535.8	0.0	.0
Bienes Muebles, Inmuebles e Intangibles	30,000.0	7,205.6	30,037.5	7,168.1	5,681.6	1,486.5	20.7
Deuda Pública		2,740.5	19.3	2,721.2	2,721.2	0.0	.0
T O T A L	157,157.3	51,220.7	64,039.6	144,338.4	142,851.9	1,486.5	1.0



NOTAS AL PRESUPUESTO DE EGRESOS

EGRESOS

Inicialmente se autorizaron 157 millones 157.3 miles de pesos, se llevaron a cabo ampliaciones 51 millones 220.7 miles de pesos y reducciones por 64 millones 39.6 miles de pesos, determinando un presupuesto modificado de 144 millones 338.4 miles de pesos, de los cuales se ejercieron 142 millones 851.9 miles de pesos, por lo que se obtuvo una variación de 1 millón 486.5 miles de pesos, lo cual representó el 1 por ciento respecto al monto autorizado.

SERVICIOS PERSONALES

En este capítulo inicialmente se autorizaron 87 millones 680.5 miles de pesos, se realizaron ampliaciones por 9 millones 348.7 miles de pesos y reducciones por 13 millones 163.8 miles de pesos dando un total neto de 83 millones 865.4 miles de pesos, los cuales se ejerció el 100 por ciento.

MATERIALES Y SUMINISTROS

Para este capítulo se autorizaron inicialmente 3 millones 945.2 miles de pesos, se realizaron ampliaciones por 559.7 miles de pesos y reducciones por 1 millón 457 mil pesos, dando un total neto de 3 millones 47.9 miles de pesos, los cuales se ejercieron el 100 por ciento.

SERVICIOS GENERALES

En este capítulo inicialmente se autorizaron 35 millones 531.6 miles de pesos, se realizaron ampliaciones por 31 millones 366.2 miles de pesos y reducciones por 19 millones 362 mil pesos, dando un total neto de 47 millones 535.8 miles de pesos, los cuales se ejercieron el 100 por ciento.

BIENES MUEBLES, INMUEBLES E INTANGIBLES

En este capítulo inicialmente se autorizaron 30 millones de pesos, se realizaron ampliaciones por 7 millones 205.6 miles de pesos y reducciones por 30 millones 37.5 miles de pesos, dando un total neto de 7 millones 168.1 miles de pesos, de los cuales se ejercieron 5 millones 681.6 miles de pesos, obteniendo una variación de 1 millón 486.5 miles de pesos, lo que representó el 20.7 por ciento respecto al monto autorizado.

DEUDA PÚBLICA

Durante el ejercicio se autorizó una ampliación por 2 millones 740.5 miles de pesos, de los cuales se realizó una reducción por 19.3 miles de pesos, dando un total de 2 millones 721.2 miles de pesos, ejerciendo la totalidad de los recursos.



I G E C E M

INFORMACIÓN PRESUPUESTAL

Instituto de Información e Investigación Geográfica Estadística y Catastral del Estado de México
EGRESOS POR OBJETO DEL GASTO
(Miles de Pesos)

CAPÍTULO Y OBJETO DEL GASTO	P R E S U P U E S T O 2 0 2 3					
	AUTORIZADO	ASIGNACIONES Y/O AMPLIACIONES	REDUCCIONES Y/O DISMINUCIONES	TOTAL AUTORIZADO	EJERCIDO	VARIACIÓN
SERVICIOS PERSONALES	87,680.5	9,348.7	13,163.8	83,865.4	83,865.4	0.0
Sueldo Base	33,756.1	2,735.4	4,496.5	31,995.0	31,995.0	.0
Compensación por servicio social	99.9		99.9	.0	.0	.0
Prima por Años de Servicio	870.1	11.8	274.7	607.2	607.2	.0
Prima de Antigüedad	914.3		914.3	.0	.0	.0
Prima Adicional por Permanencia en el Servicio	359.8		237.1	122.7	122.7	.0
Prima Vacacional	2,271.9	90.4	159.2	2,203.1	2,203.1	.0
Aguinaldo	5,662.6	221.8	493.5	5,390.9	5,390.9	.0
Vacaciones no Disfrutadas por Finitivo	22.8	14.4	20.2	17.0	17.0	.0
Compensación por Retabulación	3,775.6	582.8	209.9	4,148.5	4,148.5	.0
Gratificación	13,991.7	1,258.6	1,664.2	13,586.1	13,586.1	.0
Gratificación por Convenio	982.0	305.0	424.2	862.8	862.8	.0
Gratificación por Productividad	500.9	2.6	260.6	242.9	242.9	.0
Estudios Superiores	568.9	16.1	85.2	499.8	499.8	.0
Aportaciones de Servicio de Salud	4,866.4	74.6	337.1	4,603.9	4,603.9	.0
Aportaciones al Sistema Solidario de Reparto	3,709.1	31.3	324.3	3,416.1	3,416.1	.0
Aportaciones del Sistema de Capitalización Individual	894.6	1.9	158.8	737.7	737.7	.0
Aportaciones para Financiar los Gastos Generales de Administración del ISSEMyM	452.1	1.5	50.8	402.8	402.8	.0
Aportaciones para Riesgo de Trabajo	1,982.5	7.3	450.3	1,539.5	1,539.5	.0
Seguros y Fianzas	236.6		121.5	115.1	115.1	.0
Cuotas para Fondo de Retiro	412.4	8.2	19.9	400.7	400.7	.0
Seguro de Separación Individualizado	2,012.1	10.0	351.6	1,670.5	1,670.5	.0
Liquidaciones por Indemnizaciones, por Sueldos y Salarios Caidos		484.9		484.9	484.9	.0
Prima por Jubilación	366.7		366.7	.0	.0	.0
Becas para Hijos de Trabajadores Sindicalizados	424.5	9.9	21.8	412.6	412.6	.0
Días Cívicos y Económicos	544.5	53.6		598.1	598.1	.0
Día del Maestro y del Servidor Público	1,981.2	65.2	133.9	1,912.5	1,912.5	.0
Otros Gastos Derivados de Convenio	1,796.8	34.2	593.0	1,238.0	1,238.0	.0
Seguro de vida	21.8		21.8	.0	.0	.0
Viáticos	862.7	2,383.3	64.7	3,181.3	3,181.3	.0
Despensa	1,655.9	68.1	117.5	1,606.5	1,606.5	.0
Reconocimiento a Servidores Públicos	207.1	417.7	578.6	46.2	46.2	.0
Estímulos por Puntualidad y Asistencia	1,464.5	27.6	99.6	1,392.5	1,392.5	.0
Recompensas	12.4	430.5	12.4	430.5	430.5	.0
MATERIALES Y SUMINISTROS	3,945.2	559.7	1,457.0	3,047.9	3,047.9	.0
Materiales y Útiles de Oficina	468.9	41.2	91.2	418.9	418.9	.0
Enseres de Oficina	.3		.3	.0	.0	.0
Material y Útiles de Imprenta y Reproducción				.0	.0	.0
Material de Foto, Cine y Grabación	27.2		27.2	.0	.0	.0
Material Estadístico y Geográfico				.0	.0	.0
Materiales y Útiles para el Procesamiento en Equipos y Bienes Informáticos	1,092.9	56.9	202.5	947.3	947.3	.0
Material de Información		17.4		17.4	17.4	.0
Material y Enseres de Limpieza	322.7	8.6	191.0	140.3	140.3	.0
Material Didáctico				.0	.0	.0
Material para Identificación y Registro	4.2		4.2	.0	.0	.0
Productos Alimenticios para Personas	94.7		18.1	76.6	76.6	.0
Utensilios para el Servicio de Alimentación	20.6		6.1	14.5	14.5	.0
Materias Primas y Materiales de Producción				.0	.0	.0
Productos de Cuero, Piel, Plástico y Hule Adquiridos como Materia Prima				.0	.0	.0
Material Eléctrico y Electrónico	58.5	33.0	4.8	86.7	86.7	.0
Materiales Complementarios				.0	.0	.0
Material de Señalización	.2	13.5		13.7	13.7	.0
Árboles y Plantas de Ornato				.0	.0	.0
Materiales de Construcción	59.2	267.7	26.0	300.9	300.9	.0
Estructuras y Manufacturas para Todo Tipo de Construcción				.0	.0	.0
Sustancias Químicas				.0	.0	.0
Medicinas y Productos Farmacéuticos	20.8		20.8	.0	.0	.0
Materiales, Accesorios y Suministros Médicos				.0	.0	.0
Materiales, Accesorios y Suministros de Laboratorio				.0	.0	.0
Combustibles, Lubricantes y Aditivos	1,484.6	34.9	624.4	895.1	895.1	.0
Vestuario y Uniformes	57.6	25.0	57.6	25.0	25.0	.0
Prendas de Seguridad y Protección Personal				.0	.0	.0
Artículos Deportivos				.0	.0	.0
Blancos y Otros Productos Textiles				.0	.0	.0
Prendas de Protección				.0	.0	.0
Refacciones, Accesorios y Herramientas	51.4		48.6	2.8	2.8	.0
Refacciones y Accesorios Menores de mobiliario y equipo de administración educacional y recreativo		.6		.6	.6	.0
Refacciones y Accesorios para Equipo de Cómputo	124.7	29.5	93.9	60.3	60.3	.0
Refacciones y Accesorios Menores de Equipo e Instrumental Médico y de Laboratorio				.0	.0	.0
Refacciones y Accesorios Menores para Equipo de Transporte		6.8		6.8	6.8	.0
Artículos para la Extinción de Incendios				.0	.0	.0
Refacciones y Accesorios Menores de Maquinaria y Otros Equipos				.0	.0	.0
Medidores de Agua				.0	.0	.0
Otros Enseres	56.7	24.6	40.3	41.0	41.0	.0
SERVICIOS GENERALES	35,531.6	31,366.2	19,362.0	47,535.8	47,535.8	.0
Servicio de Energía Eléctrica	438.0	23.2	31.7	429.5	429.5	.0
Gas				.0	.0	.0
Servicio de Agua	7.8	.1		7.9	7.9	.0
Servicio de Telefonía Convencional	264.0	7.3	71.3	200.0	200.0	.0
Servicios de Radiolocalización y Telecomunicación				.0	.0	.0
Servicios de Acceso a Internet	64.0		23.6	40.4	40.4	.0
Servicio Postal y Telegráfico	4.1	.5	1.8	2.8	2.8	.0
Arrendamiento de Terrenos	122.0		122.0	.0	.0	.0
Arrendamiento de Edificios y Locales	5,212.2		1,180.5	4,031.7	4,031.7	.0
Arrendamiento de Equipo y bienes informáticos	2,048.2	192.9	197.3	2,043.8	2,043.8	.0
Arrendamiento de Vehículos	2,185.4	2.7	2,188.1	.0	.0	.0
Arrendamiento de Maquinaria y Equipo				.0	.0	.0
Arrendamiento de Activos Intangibles	3,565.3		683.1	2,882.2	2,882.2	.0
Asesorías Asociadas a Convenios o Acuerdos	6,957.9	19.2	6,843.5	133.6	133.6	.0
Servicios Estadísticos y Geográficos	2,947.4	30,051.3	2,976.3	30,022.4	30,022.4	.0



IGECCEM

CAPÍTULO Y OBJETO DEL GASTO	P R E S U P U E S T O 2 0 2 3					
	AUTORIZADO	ASIGNACIONES Y/O AMPLIACIONES	REDUCCIONES Y/O DISMINUCIONES	TOTAL AUTORIZADO	EJERCIDO	VARIACIÓN
Servicios Informáticos	868.7		868.7	.0		.0
Capacitación	1,281.1		815.5	465.6	465.6	.0
Servicios de Investigación Científica y Desarrollo				.0		.0
Servicios de Apoyo Administrativo y Fotocopiado	551.3	11.0	313.3	249.0	249.0	.0
Impresiones de Documentos Oficiales para la Prestación de Servicios Públicos, Identificación, Formatos Administrativos y Fiscal	69.0	46.6	5.6	110.0	110.0	.0
Servicios de Impresión de Documentos Oficiales	153.7	3.5	106.9	50.3	50.3	.0
Servicios de Vigilancia	1,469.5		227.6	1,241.9	1,241.9	.0
Servicios Profesionales				.0		.0
Servicios Bancarios y Financieros	42.5	30.4	.4	72.5	72.5	.0
Seguros de Responsabilidad Patrimonial y Fianzas				.0		.0
Seguros y Fianzas	644.7		262.6	382.1	382.1	.0
Fletes y Maniobras	100.0		100.0	.0		.0
Reparación y Mantenimiento de Inmuebles	.7		.7	.0		.0
Reparación, Mantenimiento e Instalación de Mobiliario y Equipo de Oficina	18.6		18.6	.0		.0
Reparación, Instalación y Mantenimiento de Bienes Informáticos Microfilmación y Tecnologías de la Información	433.8	118.5	305.1	247.2	247.2	.0
Reparación y Mantenimiento para Equipo y Redes de Tele y Radio Transmisión				.0		.0
Reparación, Instalación y Mantenimiento de Equipo Médico y de Laboratorio				.0		.0
Reparación y Mantenimiento de Vehículos Terrestres, Aéreos y Lacustres	296.7	124.3		421.0	421.0	.0
Reparación, Instalación y Mantenimiento de Máquinaria, Equipo Instrumental y Diversos				.0		.0
Servicios de Lavandería, Limpieza e Higiene	1,323.7	250.7	41.3	1,533.1	1,533.1	.0
Servicios de Fumigación				.0		.0
Gastos de Publicidad y Propaganda				.0		.0
Publicaciones Oficiales y de Información en General para Difusión	58.4	35.8	27.5	66.7	66.7	.0
Servicios de Creatividad, Preproducción y Producción de Publicidad, Excepto Internet				.0		.0
Servicios de Fotografía				.0		.0
Servicios de Cine y Grabación				.0		.0
Otros Servicios de Información				.0		.0
Transportación Aérea	60.0	11.2	50.0	21.2	21.2	.0
Gastos de Traslado por Vía Terrestre	358.3		219.1	139.2	139.2	.0
Gastos de alimentación en territorio nacional	731.7	10.2	740.9	1.0	1.0	.0
Gastos de hospedaje en territorio nacional	507.4	3.5	507.4	3.5	3.5	.0
Viáticos en el País				.0		.0
Viáticos en el Extranjero				.0		.0
Gastos de Instalación y Traslado de Menaje				.0		.0
Servicios Integrales de Traslado y Viáticos				.0		.0
Otros Servicios de Traslado y Hospedaje	202.2	7.3	14.1	195.4	195.4	.0
Gastos de Ceremonias Oficiales y de Orden Social				.0		.0
Espectáculos Cívicos y Culturales				.0		.0
Congresos y Convenciones	90.2		90.2	.0		.0
Exposiciones y Ferias	61.4		61.4	.0		.0
Gastos de Representación				.0		.0
Servicios Funerarios y de Cementerios				.0		.0
Otros Impuestos y Derechos	160.7	37.6	98.9	99.4	99.4	.0
Impuesto sobre Erogaciones por Remuneraciones al Trabajo Personal	2,086.3	335.4	47.1	2,374.6	2,374.6	.0
Cuotas y suscripciones	114.6		98.8	15.8	15.8	.0
Gastos de Servicios Menores	30.1	43.0	21.1	52.0	52.0	.0
Subcontratación de Servicios con Terceros				.0		.0
TRANSFERENCIAS,ASIGNACIONES, SUBSIDIOS Y OTRAS AYUDAS	.0	.0	.0	.0	.0	.0
Gastos Relacionados con Actividades Culturales, Deportivas y de Ayuda Extraordinaria				.0		.0
Gastos por Servicios de Traslado de Personas				.0		.0
Donativos a Instituciones sin Fines de Lucro				.0		.0
Donativos a Entidades Federativas				.0		.0
BIENES MUEBLES, INMUEBLES E INTANGIBLES	30,000.0	7,205.6	30,037.5	7,168.1	5,681.6	1,486.5
Muebles y Enseres		1,360.4	.1	1,360.3	1,360.3	.0
Muebles, Excepto de Oficina y Estantería				.0		.0
Bienes Informáticos	30,000.0	5,845.2	30,037.4	5,807.8	4,321.3	1,486.5
Otros Bienes Muebles				.0		.0
Otros Equipos Eléctricos y Electrónicos de Oficina				.0		.0
Equipo de Foto, Cine y Grabación				.0		.0
Otro Equipo Educativo y Recreativo				.0		.0
Equipo Médico y de Laboratorio				.0		.0
Vehículos y Equipo de Transporte Terrestre				.0		.0
Vehículos y Equipo Auxiliar de Transporte				.0		.0
Maquinaria y Equipo Industrial				.0		.0
Sistemas de Aire Acondicionado, Calefacción y de Refrigeración Industrial y Comercial				.0		.0
Equipo y Aparatos para Comunicación, Telecomunicación y Radio Transmisión				.0		.0
Equipos de Generación Eléctrica, Aparatos y Accesorios Eléctricos				.0		.0
Software				.0		.0
INVERSIÓN PÚBLICA	.0	.0	.0	.0	.0	.0
Convenios y Aportaciones				.0		.0
Convenios y Aportaciones				.0		.0
Ejecución de Obras por Administración				.0		.0
DEUDA PÚBLICA	.0	2,740.5	19.3	2,721.2	2,721.2	.0
Por el Ejercicio Inmediato Anterior		2,732.6	11.4	2,721.2	2,721.2	.0
Por Ejercicios Anteriores		7.9	7.9	.0		.0
T O T A L	157,157.3	51,220.7	64,039.6	144,338.4	142,851.9	1,486.5





INFORMACIÓN PROGRAMÁTICA





IGECM

Instituto de Información e Investigación Geográfica Estadística y Catastral del Estado de México
Gasto por Categoría Programática
Del 1 de Enero al 31 de Diciembre de 2023
(Miles de Pesos)

Concepto	Egresos					Subejercicio 6=(3 - 4)	
	Aprobado	Ampliaciones/ (Reducciones)	Modificado	Devengado	Pagado		
	1	2	3=(1 + 2)	4	5		
Programas	157,157.3	-	15,540.1	141,617.2	140,130.7	140,130.7	1,486.5
Subsidios: Sector Social y Privado o Entidades Federativas y Municipios	-	-	-	-	-	-	-
Sujetos a Reglas de Operación			-				-
Otros Subsidios			-				-
Desempeño de las Funciones	157,157.3	-	15,540.1	141,617.2	140,130.7	140,130.7	1,486.5
Prestación de Servicios Públicos			-				-
Provisión de Bienes Públicos			-				-
Planeación, Seguimiento y Evaluación de Políticas Públicas	157,157.3	-	15,540.1	141,617.2	140,130.7	140,130.7	1,486.5
Promoción y Fomento			-				-
Regulación y Supervisión			-				-
Funciones de las Fuerzas Armadas (Únicamente Gobierno Federal)			-				-
Específicos			-				-
Proyectos de Inversión			-				-
Administrativos y de Apoyo	-	-	-	-	-	-	-
Apoyo al Proceso Presupuestario y para Mejorar la Eficiencia Institucional			-				-
Apoyo a la Función Pública y al Mejoramiento de la Gestión			-				-
Operaciones Ajenas			-				-
Compromisos	-	-	-	-	-	-	-
Obligaciones de Cumplimiento de Resolución Jurisdiccional			-				-
Desastres Naturales			-				-
Obligaciones	-	-	-	-	-	-	-
Pensiones y Jubilaciones			-				-
Aportaciones a la Seguridad Social			-				-
Aportaciones a Fondos de Estabilización			-				-
Aportaciones a Fondos de Inversión y Reestructura de Pensiones			-				-
Programa de Gasto Federalizado (Gobierno Federal)	-	-	-	-	-	-	-
Gasto Federalizado			-				-
Participaciones a Entidades Federativas y Municipios			-				-
Costo Financiero, Deuda o Apoyos a Deudores y Ahorradores de la Banca			-				-
Adeudos de Ejercicios Fiscales Anteriores			2,721.2	2,721.2	2,721.2	2,721.2	-
Total del Gasto	157,157.3	-	12,818.9	144,338.4	142,851.9	142,851.9	1,486.5

El Plan de Desarrollo del Estado de México 2017-2023, es un instrumento prospectivo con una visión hacia 2030. En él se concentran las bases para la elaboración de los programas sectoriales, especiales y regionales que delinearán de manera más puntual y detallada los pasos para el cumplimiento de los objetivos establecidos, así como los planes específicos de inversión que permitirán realizar la proyección de los recursos financieros. Este esfuerzo colectivo plasma los retos y desafíos de la agenda gubernamental con un profundo sentido de responsabilidad y con el compromiso de lograr un desarrollo democrático.



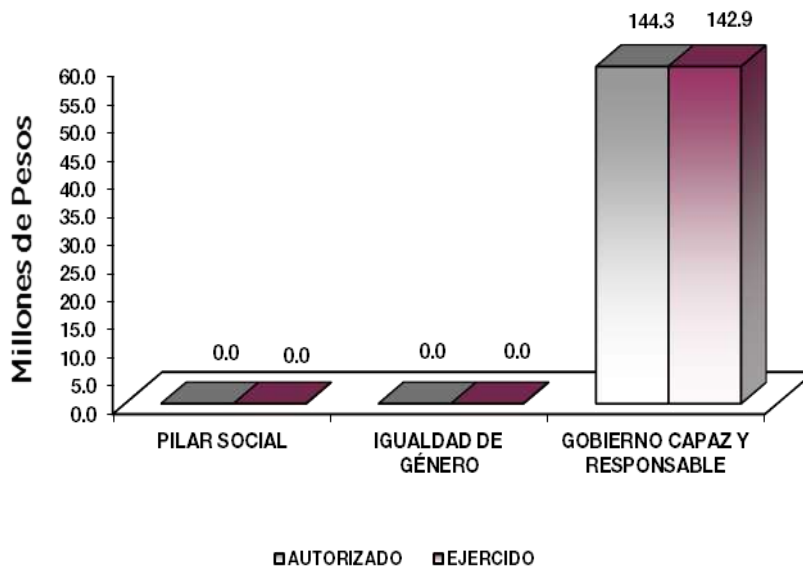
GOBIERNO CAPAZ Y RESPONSABLE

El reto de los gobiernos actuales versa sobre la eficacia en solucionar los problemas endémicos que aquejan a las sociedades modernas y uno de los mayores retos es hacerlo con apego al Estado de Derecho, ya que éste aporta las normas y los valores fundamentales que rigen la convivencia social, así como los derechos y obligaciones de los actores sociales y políticos.

CONECTIVIDAD Y TENOLOGÍA PARA EL BUEN GOBIERNO

En el siglo veintiuno, el rasgo de todo gobierno moderno y vanguardista debe ser el uso de la conectividad y las tecnologías para ser más eficaz en la atención ciudadana, darle mayor fuerza a la rendición de cuentas y a la transparencia, fortalecer la capacidad de respuestas gubernamental ante la demanda social, y darle mayor alcance a su comunicación con diversos actores.

Instituto de Información e Investigación Geográfica Estadística y Catastral del Estado de México							
EGRESOS POR PILAR Y/O EJE TRANSVERSAL							
(Miles de Pesos)							
PILAR Y/O EJE TRANSVERSAL	AUTORIZADO	ASIGNACIONES Y/O AMPLIACIONES	REDUCCIONES Y/O DISMINUCIONES	TOTAL AUTORIZADO	EJERCIDO	VARIACIÓN	
						IMPORTE	%
Pilar Social				.0		.0	
Igualdad de Género				.0		.0	
Gobierno Capaz y Responsable	157,157.3	51,220.7	64,039.6	144,338.4	142,851.9	1,486.5	1.0
T O T A L	157,157.3	51,220.7	64,039.6	144,338.4	142,851.9	1,486.5	1.0



GOBIERNO

Como Parte de las Políticas públicas que se fortalecerán con los recursos asignados a esta finalidad, se profundizará en las acciones de gobierno vinculadas a la Meta Nacional México en Paz, la cual busca generar mejores condiciones de seguridad y de convivencia social a la población; reducir la incidencia de los efectos de la violencia y del crimen organizado; y modernizar los cuerpos policíacos, así como desarrollar la infraestructura penitenciaria, entre otras.

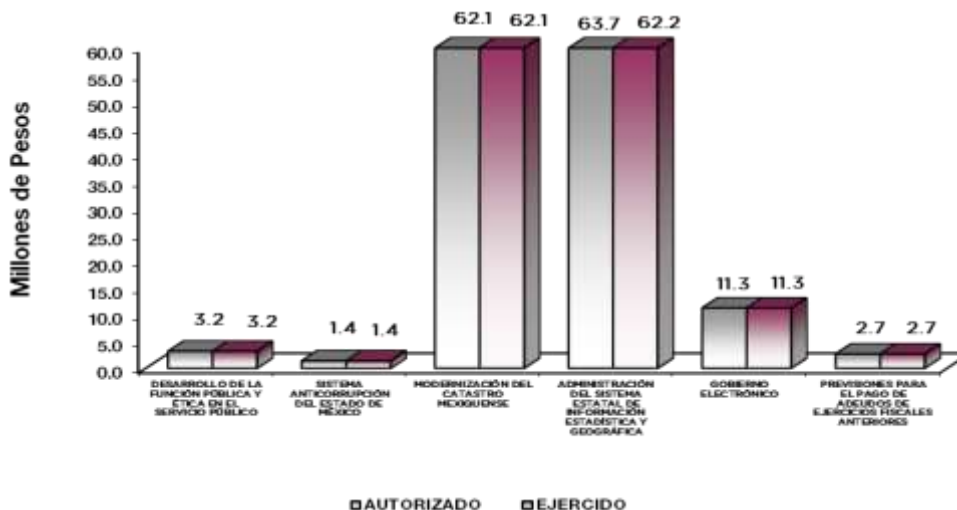
OTROS NO CLASIFICADOS EN FUNCIONES ANTERIORES

Esta finalidad consiste en los recursos de naturaleza programable y se distribuye en los poderes Legislativo y Judicial y los entes autónomos.

El gobierno estatal realiza importantes esfuerzos para actualizar el marco normativo de planeación, es así que se está fortaleciendo el Sistema Estatal de Planeación para responder a las exigencias del desarrollo de la Entidad.

La investigación como base para generar información relevante y oportuna se concreta en el Sistema Estatal de Información lo que permite la adecuada toma de decisiones; siendo el Instituto de Información e Investigación Geográfica, Estadística y Catastral, parte fundamental como proveedor de dicha información.

Instituto de Información e Investigación Geográfica Estadística y Catastral del Estado de México							
EGRESOS POR PROGRAMA (Miles de Pesos)							
PROGRAMA	AUTORIZADO	PRESUPUESTO 2023		TOTAL AUTORIZADO	EJERCIDO	VARIACIÓN	
		ASIGNACIONES Y/O AMPLIACIONES	REDUCCIONES Y/O DISMINUCIONES			IMPORTE	%
Desarrollo de la Función Pública y Ética en el Servicio Público	10,099.0	49.8	6,983.9	3,164.9	3,164.9		
Sistema Anticorrupción del Estado de México	1,114.9	270.8	21.0	1,364.7	1,364.7		
Modernización del Catastro Mexiquense	65,526.4	32,494.7	35,931.6	62,089.5	62,089.5		
Administración del Sistema Estatal de Información Estadística y Geográfica	67,678.2	14,910.6	18,890.5	63,698.3	62,211.8	1,486.5	2.3
Gobierno Electrónico	12,738.8	754.3	2,193.3	11,299.8	11,299.8		
Previsiones para el Pago de Adeudos de Ejercicios Fiscales Anteriores		2,740.5	19.3	2,721.2	2,721.2		
TOTAL	157,157.3	51,220.7	64,039.6	144,338.4	142,851.9	1,486.5	1.0



AVANCE OPERATIVO-PROGRAMÁTICO Y PRESUPUESTAL

GOBIERNO

GOBIERNO CAPAZ Y RESPONSABLE

DESARROLLO DE LA FUNCIÓN PÚBLICA Y ÉTICA EN EL SERVICIO PÚBLICO

CONTROL Y EVALUACIÓN INTERNA DE LA GESTIÓN PÚBLICA

010304010101 FISCALIZACIÓN, CONTROL Y EVALUACIÓN INTERNA DE LA GESTIÓN PÚBLICA IGECM

En el ejercicio 2023, como parte de las acciones de fiscalización y control, de todas las unidades administrativas del Instituto de Información e Investigación Geográfica, Estadística y Catastral del Estado de México (IGECM), de la gestión pública para facilitar la identificación de áreas de oportunidad, así como la implementación de controles preventivos en la materialización de riesgos, se realizaron 9 auditorías, 40 inspecciones, 39 testificaciones y se participó en 29 reuniones celebradas por los Comités instalados y Órganos Colegiados del Instituto.

Así mismo, derivado de la auditoría practicada por la Auditoría Superior de la Federación (ASF), a las participaciones federales a entidades federativas del ejercicio 2022, se realizó una acción de acompañamiento al IGECM, con lo que se atendieron oportunamente las observaciones determinadas por este órgano técnico especializado. Además, se llevó a cabo una acción que dio atención a las observaciones pendientes por solventar derivadas de la revisión del despacho externo, por el periodo del 1 de enero al 31 de mayo de 2023.

En relación a las observaciones emitidas en las auditorías y las inspecciones, el Órgano Interno de Control realizó 12 acciones de vigilancia al cumplimiento de las observaciones y acciones de mejora, aceptadas en las formas y términos por los titulares de las unidades administrativas, lo que contribuyó a la mejora continua de la administración y gestión de los recursos humanos, materiales y financieros.

SISTEMA ANTICORRUPCIÓN DEL ESTADO DE MÉXICO Y MUNICIPIOS

RESPONSABILIDADES Y SITUACIÓN PATRIMONIAL

010304020201 RESPONSABILIDADES ADMINISTRATIVAS IGECM

Con la finalidad de establecer la competencia de las autoridades y servidores públicos del IGECM en posibles faltas administrativas, al interior del proyecto presupuestario Responsabilidades Administrativas, el Instituto en 2023, emitió un acuerdo de admisión respecto a la solicitud recibida a través del Sistema Integral de Responsabilidades y un acuerdo de abstención mediante el Área de Responsabilidades del Órgano Interno de Control, dando cumplimiento a lo establecido en la Ley de Responsabilidades Administrativas del Estado de México y Municipios.

010304020204 INVESTIGACIÓN DE FALTAS ADMINISTRATIVAS IGECM

Se recibió una denuncia a través del Sistema de Atención Mexiquense, dando atención mediante el procedimiento de investigación. Por otra parte, se realizaron 4 resoluciones, atendiendo 3 denuncias (pendientes) recibidas en noviembre de 2022 y una en junio de 2023, en términos de la Ley de Responsabilidades Administrativas del Estado de México y Municipios.

MODERNIZACIÓN DEL CATASTRO MEXIQUENSE

DESARROLLO CATASTRAL

010801020101 INFORMACIÓN CATASTRAL IGECEM

Con la finalidad de contar con la referencia cartográfica para la ubicación de los inmuebles de la Entidad y generar las claves catastrales correspondientes, se procesaron las propuestas de modificación respecto a las delimitaciones de áreas homogéneas, bandas de valor y manzanas, así como los códigos de clave de calle y nomenclatura; revisando técnicamente e integrando actualizaciones al Registro Gráfico de los 125 municipios, con lo que al cierre del año 2023, dicho registro quedó actualizado con 7 mil 753 áreas homogéneas; 2 mil 735 bandas de valor; 179 mil 65 manzanas y 145 mil 483 códigos de clave de calle; así mismo, se revisaron técnicamente las propuestas respecto a la actualización de valores unitarios de suelo y construcciones de los 125 municipios, integrando 40 nuevas áreas homogéneas; en este mismo sentido se ratificaron mil 37, se dieron de baja 18 y se actualizaron 6 mil 676 valores unitarios de suelo en dichas áreas. Por lo que se refiere a la actualización de los valores unitarios de construcciones, el incremento promedio para las 119 tipologías de construcciones que estarán vigentes durante el ejercicio 2024, ascendió a 3 por ciento, contando con la base gravable del Impuesto Predial actualizada, para la eficiente recaudación de este impuesto; con estas acciones se integraron los padrones catastrales de los 125 municipios al Sistema de Gestión Catastral y se logró mantener la homogeneidad y congruencia en la integración del Padrón Catastral Estatal 2023.

Como un mecanismo para fortalecer la profesionalización de los servidores públicos encargados de prestar los servicios catastrales, se impartieron 3 cursos con los temas “Proceso para la actualización de las Tablas de Valores Unitarios de Suelo y Construcciones para el ejercicio 2024”, “Aplicación de las Tablas Unitarias del Suelo y Construcciones” y “Condominios Horizontales”.

En cuanto a las supervisiones de la actividad catastral, en las Delegaciones Regionales del IGECEM se realizaron las 8 supervisiones programadas, verificándose diversas actividades como el “Seguimiento al envío de las Iniciativas municipales a la H. Legislatura Local” y “Recepción y revisión de la base de datos actualizada del registro alfanumérico”.

En atención a las solicitudes presentadas por dependencias, entidades y sociedad en general, respecto a los servicios en materia catastral, se llevaron a cabo 283 avalúos catastrales y comerciales y 188 estudios de valores unitarios comerciales de suelo; ambos servicios se encuentran sujetos a la demanda de los usuarios.

En el año 2023, se actualizaron los 4 ordenamientos en materia catastral: Título Quinto del Código Financiero del Estado de México y Municipios, su Reglamento, el Manual Catastral del Estado de México y el Reglamento de Coordinación y Participación Catastral del Estado de México, disposiciones actualizadas mediante la aprobación correspondiente, resaltando la propuesta de adición enviada por el IGECEM respecto a la Política General VCI005, del apartado IV. Valuación Catastral, del Manual Catastral del Estado de México, así como, la propuesta de modificación al artículo 47 del Reglamento del Título Quinto del Código Financiero del Estado de México y Municipios.

010801020102 SERVICIOS DE INFORMACIÓN CATASTRAL IGECEM

En el IGECEM la atención de los servicios catastrales responde a las solicitudes y necesidades de la ciudadanía, con lo que, los resultados alcanzados en 2023 estuvieron sujetos a la demanda de los usuarios, en este contexto, se comercializaron 288 avalúos catastrales y comerciales, 204 estudios de valores unitarios comerciales del suelo y 542 levantamientos topográficos catastrales. En cuanto a las evaluaciones para la certificación en las Normas Institucionales de Competencia Laboral (NICL), se llevaron a cabo 138 evaluaciones a las personas servidoras públicas dedicadas a la actividad catastral interesadas en certificarse.



SISTEMAS MUNICIPALES DE INFORMACIÓN CATASTRAL

010801020201 INFORMACIÓN CATASTRAL MUNICIPAL IGECM

En el periodo que se informa, se depuraron y actualizaron los reportes catastrales correspondientes a los 125 municipios, revisándose las propuestas de actualización de las tablas de valores unitarios de suelo y construcciones entregadas por los 125 ayuntamientos a las Delegaciones Regionales del Instituto, en lo que respecta a la integración de la base de datos del mercado inmobiliario, se realizaron 679 investigaciones de mercado inmobiliario, para dar continuidad en la integración del banco de información o base de datos referenciadas en la plataforma del IMMAP (Mapa de Investigaciones de Mercado Inmobiliario).

ADMINISTRACIÓN DEL SISTEMA ESTATAL DE INFORMACIÓN ESTADÍSTICA Y GEOGRÁFICA

INFORMACIÓN ESTATAL ESTADÍSTICA Y GEOGRÁFICA

010802010101 INFORMACIÓN GEOGRÁFICA - CARTOGRÁFICA IGECM

El IGECM como entidad normativa en información geográfica, elaboró mil 262 productos cartográficos, con lo que dio atención a la demanda de los usuarios. A través de imágenes LANDSAT publicadas en el portal del Servicio Geológico Nacional de los Estados Unidos de Norteamérica, llevó a cabo la generación de cartografía de 132 mapas, divididos en 44 hojas en modo pancromático, 44 en multiespectral y 44 en modo fusión de la cobertura estatal.

Así mismo, coordinó la celebración de 3 sesiones de trabajo del Observatorio del Estado de México (OEM) e impartió 6 cursos en materia de información geográfica dirigido a personas del servicio público estatal y municipal que en el ámbito de su competencia requieren información geográfica actualizada para su consulta y uso.

En relación con la actualización de la Red Geodésica del Estado de México, se realizó mediante la revisión y verificación de vértices geodésicos, para ser integrados al Atlas Socioeconómico del Estado de México, en el apartado "Geodesia", el cual concentra información geoestadística de las diferentes dependencias de Gobierno y la actualización de capas de información geográfica, donde tanto las dependencias del Ejecutivo Estatal como público en general pueden consultar de manera gratuita las coordenadas precisas de los puntos geodésicos, en cualquiera de los puntos distribuidos dentro del Estado de México.

Se actualizó la información de las capas geográficas de áreas homogéneas, zonas y manzanas en la base de datos geográfica de los catálogos operativos catastrales del servidor de producción "Sistema de Información Geográfica Catastral", donde el operario podrá realizar actualizaciones en las capas de información geográfica catastral, mediante la digitalización de polígonos y la modificación de vértices.

A fin de proporcionar a la ciudadanía información de los municipios que cuentan con personal calificado y certificado para realizar levantamientos topográficos catastrales, que labora en el IGECM o catastros municipales, se actualizó el sitio web del Registro Estatal de Especialistas en Levantamiento Topográfico Catastral, con la publicación de los nombres de las personas servidoras públicas, certificadas por la Comisión Certificadora de Competencia Laboral de los Servidores Públicos del Estado de México (COCERTEM).

Referente a la actualización del Ecosistema de Datos Geoestadísticos del Estado de México y sus Municipios. (v 1.0) se realizó el visor geográfico del Ecosistema de datos geoestadísticos del Estado de México y sus Municipios (ECOGEM), al integrar herramientas cartográficas de análisis y visualización en el sitio web, así como la integración de nuevas capas temáticas para el uso de información estadística y geográfica actualizada.

Para visualizar la información histórica que ha producido el IGECM y disponer de un repositorio para su consulta, difusión y descarga, se desarrolló un sitio web que reúne el inventario

geográfico, con capas temáticas agrupadas por tema y año, así como datos e información organizada, controlada, normada y estandarizada.

010802010102 INFORMACIÓN ESTADÍSTICA IGECCEM

En el periodo que se informa, como parte de las actividades que realiza el IGECCEM para integrar la información estadística, se actualizaron las estadísticas socio-económicas del Sistema Estatal de Información, recopilando registros administrativos de 85 unidades generadoras de información, para la integración de la Agenda Estadística Básica del Estado de México 2023 y la Información Socioeconómica Básica Regional del Estado de México 2023, así mismo, la estimación del Producto Interno Bruto Estatal 2023, logró ser un referente cuantitativo de la actividad económica Nacional y Estatal.

Para dar a conocer los resultados alcanzados en la Administración Pública Estatal, se integró el Anexo Estadístico del Sexto Informe de Gobierno en sus Tomos I y II; con acciones y obras en proceso de los 21 sectores que integran el Poder Ejecutivo Estatal; proceso que conservó los estándares de calidad logrando mantener la Certificación en el año 2023.

La integración de la información económica, demográfica y social de 24 módulos facilitó las consultas con cobertura geográfica Municipal, Regional y Estatal; actualizando la Base de Datos Histórica del Sistema Estatal de Información para el año 2023.

Para establecer los lineamientos que se deben considerar en el proceso de integración del Anexo Estadístico del Informe de Gobierno se impartió una capacitación al personal de la Secretaría del Campo, en modalidad virtual.

Se integró, previa validación, la información estadística estatal y federal al Repositorio Único de Datos, proveniente de los registros administrativos de 28 dependencias; así mismo, a fin de publicar información con cobertura internacional, nacional, por Entidad Federativa y en específico del Estado de México; se actualizaron 4 compendios del Módulo de Indicadores Sociales y Económicos Oportunos, dando a conocer el comportamiento histórico del entorno macroeconómico del territorio mexiquense.

Como resultado del Diagnóstico de los Registros Administrativos Catastrales, durante el ejercicio 2023, el IGECCEM implementó diversos levantamientos de información en campo, con base en la realización de 12 operativos muestrales generando indicadores sociales y económicos.

Derivado de las acciones de vinculación del IGECCEM en 2022, a través de los operativos en coordinación con el INEGI, se logró durante el ejercicio 2023, incidir de manera positiva en la cifra poblacional publicada en la Encuesta Nacional de Ocupación y Empleo (ENOE); monitoreando constantemente la cifra poblacional publicada y en consecuencia se identificaron 2 escenarios, un ex - ante y un ex - post, con un evidente efecto positivo materializado con el documento Análisis de Cifras Oficiales Demográficas.

010802010103 SERVICIOS DE INFORMACIÓN ESTADÍSTICA Y GEOGRÁFICA IGECCEM

Durante el 2023, como parte del fortalecimiento de la divulgación de la información geográfica, estadística y catastral, con datos actualizados y confiables se ha optimizado eficaz y oportunamente el uso de tecnologías y los diferentes medios de comunicación implementados en el Instituto, lo que permitió proporcionar el Servicio Público de Información a 16 mil 530 usuarios a través de los Centros de Consulta del Instituto, ubicados estratégicamente en el Estado de México, así mismo, se asistió a 303 eventos realizados, principalmente, por los ayuntamientos donde los Delegados Regionales representan al IGECCEM como autoridad estatal.

Por otro lado, en atención a las solicitudes de las Unidades Administrativas del Instituto se diseñaron y editaron 11 documentos geográficos, estadísticos y catastrales acordes con la imagen institucional, así mismo, se comercializaron 15 mil 661 productos y servicios, se firmaron 13



convenios establecidos con dependencias estatales e instituciones académicas, se otorgaron 91 asesorías en la materia según requerimientos de los municipios y se generaron 12 informes de las y los usuarios que consultan la página electrónica del IGECM, así como el total de likes, alcances y posteo en Facebook, total de retweets e interacciones en Twitter, que dan un referente del impacto que tiene la información que genera el Instituto y se difunde a través de las redes sociales y la página electrónica.

SISTEMAS MUNICIPALES DE INFORMACIÓN ESTADÍSTICA Y GEOGRÁFICA

010802010201 INFORMACIÓN GEOGRÁFICA MUNICIPAL IGECM

Se llevó a cabo la actualización del Nomenclátor de Localidades del Estado de México y de la Cartografía Urbana Municipal Catastral de los 125 municipios, así como la actualización del mapa de la División Política del Estado de México.

Se realizaron vuelos fotogramétricos con Vehículo Aéreo no Tripulado, obteniendo cartografía de 40 hectáreas derivadas de los polígonos ubicados en los municipios de Toluca, Valle de Bravo y Chapultepec. De igual manera, se realizaron los 8 diagnósticos del inventario catastral para la integración de predios a la Clave Única del Registro del Territorio (CURT), información que se utiliza para fortalecer la base catastral.

Se desarrolló una metodología para la generación de 2 mapas de suelo y vegetación de la Delegación Naucalpan y la Delegación Ecatepec, con lo cual se obtuvo la clasificación, categorización de coberturas, uso de suelo según propiedades biofísicas, así como el conocimiento de la ocupación, distribución del suelo y vegetación del municipio.

Con el objeto de conocer los límites aproximados de las categorías políticas del territorio estatal, se realizó la actualización de las 5 capas temáticas a nivel ciudad, villa, pueblo, caserío y ranchería y se generaron 4 capas temáticas de cuerpos de agua, carreteras, minas y pozos de agua, para ser integradas a los mapas municipales y el espacio mapa de carreteras.

Con el fin de contar con información histórica georreferenciada que sirva como una herramienta para estudiar y conocer la evolución del Municipio de Almoloya de Juárez, se generó la georreferenciación de fotografías pertenecientes al archivo histórico fotogramétrico del año 1989, elemento fundamental que formó parte de las actividades en la elaboración de cartografía para la generación de 40 ortofotos y mosaicos.

Con el objetivo de brindar y facilitar información de alta calidad se realizaron vuelos fotogramétricos para la obtención de modelos 3d de 40 hectáreas derivados de los polígonos ubicados en los municipios de Nezahualcóyotl, Valle de Bravo, Zumpahuacán; información que pueden utilizar en materia catastral, seguridad pública, obra y en otras áreas de Gobierno.

010802010202 INFORMACIÓN ESTADÍSTICA MUNICIPAL IGECM

Siendo el IGECM un referente en la información estadística a nivel municipal, durante el ejercicio 2023 se actualizaron 3 documentos, la Estadística Básica Municipal del Sector Educación con los registros administrativos de alumnos, personal docente, escuelas y grupos; la Estadística Básica Municipal del Sector Salud con indicadores básicos por Institución médica, como el estado físico de las unidades médicas, lo relativo a los recursos humanos, así como la prestación de los servicios de salud y el Boletín de Estadísticas Vitales en el ámbito demográfico de la Entidad, con los nacimientos, defunciones, matrimonios y divorcios registrados durante el año 2022.

Como parte de la profesionalización para los servidores públicos municipales, en 2023 se impartieron en las Delegaciones Regionales del IGECM, 8 capacitaciones con el tema de Registros Administrativos Municipales.

IGECCEM

La recopilación de la información generada al interior de las distintas comisiones edilicias de los ayuntamientos, resultaron en la entrega formal de Registros Administrativos de 119 municipios mexicanos.

Con la finalidad de analizar la evolución de los aspectos socioeconómicos y demográficos de los municipios del Estado de México, para el ejercicio 2023, se revisó y actualizó la estructura de los cuadros estadísticos sobre variables como: población, empleo, salud, información agropecuaria y forestal, actualizando el Compendio de la Estadística Básica Municipal del Estado de México.

Para identificar la contribución del Índice Municipal de la actividad económica, se integraron 2 documentos respecto a la estimación de dicha actividad a partir del cálculo publicado por el INEGI respecto al PIB estatal.

CONECTIVIDAD Y TECNOLOGÍA PARA EL BUEN GOBIERNO

GOBIERNO ELECTRÓNICO

MODERNIZACIÓN DE LAS TECNOLOGÍAS DE INFORMACIÓN

010805010101 DESARROLLO DE SISTEMAS DE INFORMACIÓN IGECCEM

Con la finalidad de consolidar el Sistema Estatal de Información y optimizar el uso de las tecnologías de información geográfica, estadística y catastral, durante el ejercicio 2023, se actualizó el Sistema de Información Estadística del Informe de Gobierno, SIEIG 2.0, de acuerdo con la estructura programática del Plan de Desarrollo del Estado de México 2017-2023, a fin de capturar la información sobre principales acciones, obras en proceso y terminadas, de las Dependencias en la Administración Estatal, para el Anexo Estadístico del Sexto Informe de Gobierno, incluyendo el soporte a la interconexión del sistema SIEIG 2.0 con el sistema que opera el Comité de Planeación para el Desarrollo del Estado de México (COPLADEM), logrando el intercambio de información en tiempo real.

Se proporcionó actualización y mantenimiento a los Sistemas de Información Geográfica, servicios y plataformas digitales que están relacionados con el proceso de la vinculación del Padrón Catastral de IGECCEM y el Padrón Registral del Instituto de la Función Registral del Estado de México (IFREM); se realizó el mantenimiento a 2 sistemas en materia de Información Estadística (SIE Municipal 2.0), el primero, para la captura de los registros administrativos de los 125 municipios de la Entidad y el segundo al Sistema del Censo Nacional de Gobierno Estatal 2023, el cual coordina esfuerzos entre el Instituto Nacional de Estadística y Geografía (INEGI) y el Instituto de Información e Investigación Geográfica, Estadística y Catastral del Estado de México (IGECCEM), para la recopilación de información estadística de interés nacional.

Con relación al mantenimiento de los sistemas y aplicaciones de Información Catastral, se continuó desarrollando e implantando nuevos alcances al Sistema Automatizado de Valuación Individual (VALORUM WEB 2023) para el proceso de los avalúos catastrales y comerciales en el Estado de México.

Para la determinación de los valores catastrales, se actualizaron las Tablas de Valores Unitarios de Suelo y Construcciones, proporcionando acceso en línea al Sistema Mapa de Investigaciones del Mercado Inmobiliario (IMMAP), generando la versión actualizada del Sistema de Captura de Tablas de Valor (CTV) 2023, dándolo a conocer a los 125 municipios; logrando durante el año 2023 la actualización de los 3 sistemas relativos a la materia catastral.

Durante el ejercicio 2023, se cumplió con el desarrollo y mantenimiento de servicios en línea y aplicaciones en 2 sistemas del IGECCEM; Sistema de Mejora Regulatoria, con el fin de integrar la documentación referente al proceso en esta materia y los nuevos alcances para los aplicativos relacionados con los procesos de Evaluación de las Normas Institucionales de Competencia Laboral (NICL).



I G E C E M

Se continuó el arrendamiento de equipo de cómputo, para realizar operativamente las actividades del personal del Instituto en materia geográfica, estadística y catastral, beneficiando a un total de 124 usuarios.

Con la suscripción de 110 licencias de la suite de ofimática Office 365 de Microsoft, se cumplió el licenciamiento del sistema operativo, herramientas de colaboración y productividad; lo que permitió asignar en 300 equipos de cómputo, cuentas con dominio propio @igecem para que los servidores públicos del Instituto contaran con correos electrónicos oficiales.



IGECEM

Instituto de Información e Investigación Geográfica, Estadística y Catastral del Estado de México (IGECEM) Avance Operativo - Programático y Presupuestal Enero - Diciembre de 2023										
---	--	--	--	--	--	--	--	--	--	--

						M E T A S				PRESUPUESTO 2023 (Miles de Pesos)			
FIN	FUN	SF	PP	SP	Pr	DESCRIPCIÓN	UNIDAD DE MEDIDA	PROGRAMADO	ALCANZADO	AVANCE %	AUTORIZADO ANUAL	EJERCIDO	%
GOBIERNO													
GOBIERNO CAPAZ Y RESPONSABLE													
DESARROLLO DE LA FUNCIÓN PÚBLICA Y ÉTICA EN EL SERVICIO PÚBLICO													
PÚBLICA													
01	03	04	01	01	01	FISCALIZACIÓN, CONTROL Y EVALUACIÓN INTERNA DE LA GESTIÓN PÚBLICA					3,165.0	3,165.0	100.0
						Realizar Auditorías, con el Propósito de Verificar el Cumplimiento del Marco Normativo que Regula el Funcionamiento de las Dependencias y Organismos Auxiliares del Ejecutivo Estatal y los Ayuntamientos.	Auditoría	9	9	100.0			
						Realizar Inspecciones a Rubros Específicos en las Dependencias, Organismos Auxiliares del Ejecutivo Estatal y en su caso Ayuntamientos, con el Propósito de Constatar el Cumplimiento del Marco Normativo que lo Regula.	Inspección	39	40	102.6			
						Participar en Testificaciones, con el Propósito de Asegurarse que los Actos Administrativos se Realicen Conforme a la Normatividad Vigente.	Testificación	40	39	97.5			
						Participación del Órgano Interno de Control en Reuniones que por Mandato Legal o Disposición Administrativa así lo Requiera.	Reunión	29	29	100.0			
						Acompañamiento en la Atención de Auditorías Practicadas por los Entes Fiscalizadores Externos.	Acción	1	1	100.0			
						Atención de Acciones Derivadas de la Fiscalización Realizada por Entes Fiscalizadores Externos.	Acción	1	1	100.0			
						Atención a Observaciones y Acciones de Mejora Determinadas con Motivo de los Actos de Fiscalización Realizados por la Dirección General u Órgano Interno de Control.	Acción	12	12	100.0			
SISTEMA ANTICORRUPCIÓN DEL ESTADO DE MÉXICO Y MUNICIPIOS													
RESPONSABILIDADES Y SITUACIÓN PATRIMONIAL													
01	03	04	02	02	01	RESPONSABILIDADES ADMINISTRATIVAS					255.7	255.7	100.0
						Acuerdo de Abstención de Inicio de Procedimiento de Responsabilidad Administrativa.	Acuerdo	1	1	100.0			
						Acuerdos de Admisión o Devolución del Informe de Presunta Responsabilidad Administrativa.	Acuerdo	1	1	100.0			
01	03	04	02	02	04	INVESTIGACIÓN DE FALTAS ADMINISTRATIVAS					1,109.0	1,109.0	100.0
						Recibir las Denuncias Derivadas de las Presuntas Faltas Administrativas, así como las Sugerencias y Reconocimientos Presentados por los Interesados, Relacionadas con la Prestación del Servicio Público.	Denuncia	1	1	100.0			
						Atender las Denuncias Presentadas por los Interesados.	Resolución	4	4	100.0			
MODERNIZACIÓN DEL CATASTRO MEXIQUENSE													
DESARROLLO CATASTRAL													
01	08	01	02	01	01	INFORMACIÓN CATASTRAL					12,165.8	12,165.8	100.0
						Revisar Técnicamente e Integrar Actualizaciones Municipales al Registro Gráfico.	Municipio	125	125	100.0			
						Revisar Técnicamente las Propuestas Municipales de Actualización de Valores Unitarios de Suelo y Construcciones.	Municipio	125	125	100.0			
						Integrar los Padrones Catastrales Municipales al Sistema de Gestión Catastral.	Municipio	125	125	100.0			
						Actualizar y Mantener el Padrón Catastral Estatal.	Padrón	1	1	100.0			
						Capacitar al Personal de las Delegaciones Regionales del IGECEM.	Curso	3	3	100.0			
						Actualizar los Ordenamientos Jurídicos Normativos de la Información Catastral.	Ordenamiento	4	4	100.0			
						Practicar Avalúos Catastrales y Comerciales.	Avalúo	307	283	92.2			
						Elaborar Estudios de Valores Unitarios Comerciales de Suelo.	Estudio	197	188	95.4			
						Supervisar las Delegaciones Regionales del IGECEM	Supervisión	8	8	100.0			
01	08	01	02	01	02	SERVICIOS DE INFORMACIÓN CATASTRAL					7,257.2	7,257.2	100.0
						Comercializar Avalúos Catastrales y Comerciales.	Avalúo	325	288	88.6			
						Comercializar Estudios de Valores Unitarios Comerciales de Suelo.	Estudio	200	204	102.0			
						Comercializar Levantamientos Topográficos Catastrales.	Plano	535	542	101.3			
						Realizar Evaluaciones para la Certificación de Competencias Laborales en Materia de Catastro.	Evaluación	125	138	110.4			
SISTEMAS MUNICIPALES DE INFORMACIÓN CATASTRAL													
01	08	01	02	02	01	INFORMACIÓN CATASTRAL MUNICIPAL					42,666.7	42,666.7	100.0
						Actualizar las Tablas de Valores Unitarios de Suelo y Construcciones.	Municipio	125	125	100.0			
						Depurar y Actualizar la Información Catastral.	Municipio	125	125	100.0			
						Integrar la Base de Datos del Mercado Inmobiliario.	Investigación	640	679	106.1			
ADMINISTRACIÓN DEL SISTEMA ESTATAL DE INFORMACIÓN ESTADÍSTICA Y GEOGRÁFICA													
INFORMACIÓN ESTATAL ESTADÍSTICA Y GEOGRÁFICA													
01	08	02	01	01	01	INFORMACIÓN GEOGRÁFICA - CARTOGRÁFICA					21,702.8	21,702.8	100.0
						Generar Información Cartográfica del Territorio del Estado de México.	Carta Geográfica	132	132	100.0			
						Generar Productos Cartográficos.	Documento	1200	1262	105.2			
						Coordinar el Observatorio del Estado de México (OEM).	Sesión	3	3	100.0			
						Impartir Capacitación en Materia de Información Geográfica.	Curso	6	6	100.0			
						Actualizar el Sitio Web de la Red Geodésica del Estado de México.	Sitio web	1	1	100.0			
						Integrar la Plataforma Geográfica Catastral.	Sitio web	1	1	100.0			
						Actualizar el Atlas Socioeconómico del Estado de México.	Sitio web	1	1	100.0			
						Actualizar el Registro Estatal de Especialistas en Levantamiento Topográfico Catastral.	Sitio web	2	2	100.0			
						Actualizar el Ecosistema de datos geostatísticos del Estado de México y sus Municipios. (v 1.0).	Sitio web	1	1	100.0			
						Actualizar Inventario Geográfico del Estado de México.	Sitio web	1	1	100.0			



IGECM

FIN	FUN	SF	PP	SP	Pr	DESCRIPCIÓN	UNIDAD DE MEDIDA	M E T A S			PRESUPUESTO 2023 (Miles de Pesos)		
								PROGRAMADO	ALCANZADO	AVANCE %	AUTORIZADO ANUAL	EJERCIDO	%
01	08	02	01	01	02	INFORMACIÓN ESTADÍSTICA					16,826.6	16,726.1	99.4
						Actualizar las Estadísticas Socio-Económicas Sectoriales del Sistema Estatal de Información.	Unidad generadora de información	90	85	94.4			
						Estimar el Producto Interno Bruto Estatal.	Documento	1	1	100.0			
						Integrar el Anexo Estadístico del Informe de Gobierno.	Documento	2	2	100.0			
						Certificar el Proceso de Integración del Anexo Estadístico.	Documento	1	1	100.0			
						Actualizar la Base de Datos Histórica del Sistema Estatal de Información.	Módulo	24	24	100.0			
						Otorgar Capacitación en Materia de Información Estadística.	Capacitación	1	1				
						Integrar la Información Estadística Estatal y Federal al Repositorio Único de Datos.	Dependencia	29	28				
						Actualizar el Módulo de Indicadores Sociales y Económicos Oportunos.	Compendio	4	4	100.0			
						Levantar Encuestas Electrónicas para la Generación de Indicadores Sociales y Económicos	Encuesta	12	12	100.0			
						Revisar y Verificar Cifras Demográficas Oficiales	Documento	1	1	100.0			
01	08	02	01	01	03	SERVICIOS DE INFORMACIÓN ESTADÍSTICA Y GEOGRÁFICA					3,542.1	3,542.1	100.0
						Diseñar y Editar Documentos.	Documento	10	11	110.0			
						Atender a Usuarios.	Usuario	16150	16530	102.4			
						Asistir a Eventos de Divulgación y Difusión para el Fortalecimiento del Quehacer Institucional.	Evento	315	303	96.2			
						Comercializar Productos y Servicios.	Producto	15100	15661	103.7			
						Promover Convenios Institucionales.	Convenio	13	13	100.0			
						Capacitar y Dar Asistencia Técnica a Municipios.	Asesoría	97	91	93.8			
						Reportar las Vistas de la Página Web Institucional.	Informe	12	12	100.0			
						SISTEMAS MUNICIPALES DE INFORMACIÓN ESTADÍSTICA Y GEOGRÁFICA							
01	08	02	01	02	01	INFORMACIÓN GEOGRÁFICA MUNICIPAL					13,945.2	12,559.2	90.1
						Actualizar el Nomenclátor de Localidades del Estado de México.	Municipio	125	125	100.0			
						Realizar Vuelos Fotogramétricos con Vehículo Aéreo No Tripulado.	Hectárea	40	40	100.0			
						Actualizar la Cartografía Urbana Municipal Catastral.	Municipio	125	125	100.0			
						Generar Mapa de la División Política del Estado de México.	Mapa	1	1	100.0			
						Diagnosticar el Inventario Catastral para la Integración de Predios a la Clave Única del Registro del Territorio (CURT).	Diagnóstico	8	8	100.0			
						Generar Mapa de Uso de Suelo y Vegetación.	Mapa	2	2	100.0			
						Actualizar los Polígonos de las Categorías Políticas de los Municipios del Estado de México.	Capa Temática	5	5	100.0			
						Actualizar la Cartografía Base.	Capa Temática	4	4	100.0			
						Generar la Georreferencia del Archivo Histórico Fotogramétrico	Ortofoto	40	40	100.0			
						Procesar y Almacenar Información Fotogramétrica Municipal	Hectárea	40	40	100.0			
01	08	02	01	02	02	INFORMACIÓN ESTADÍSTICA MUNICIPAL					7,681.4	7,681.4	100.0
						Actualizar la Estadística Básica Municipal del Sector Educación del Estado de México.	Documento	1	1	100.0			
						Actualizar la Estadística Básica Municipal del Sector Salud del Estado de México.	Documento	1	1	100.0			
						Actualizar el Boletín de Estadísticas Vitales.	Documento	1	1	100.0			
						Capacitar en Materia Estadística al Personal de las Delegaciones Regionales del IGECM y de los Municipios.	Capacitación	8	8	100.0			
						Recopilar e Integrar la Información de los Ayuntamientos.	Municipio	125	119	95.2			
						Estimar el Índice Municipal de Actividad Económica.	Documento	2	2	100.0			
						Actualizar la Estadística Básica Municipal del Estado de México.	Compendio	1	1	100.0			
						CONECTIVIDAD Y TECNOLOGÍA PARA EL BUEN GOBIERNO							
						GOBIERNO ELECTRÓNICO							
						MODERNIZACIÓN DE LAS TECNOLOGÍAS DE INFORMACIÓN							
01	08	05	01	01	01	DESARROLLO DE SISTEMAS DE INFORMACIÓN					11,299.7	11,299.7	100.0
						Realizar el Mantenimiento del Sistema de Información Estadística del	Sistema	1	1	100.0			
						Realizar el Mantenimiento de los Sistemas de Información Geográfica.	Sistema	1	1	100.0			
						Realizar el Mantenimiento de los Sistemas de Información Estadística.	Sistema	2	2	100.0			
						Realizar el Mantenimiento de Sistemas y Aplicaciones de Información	Sistema	3	3	100.0			
						Desarrollar y Proporcionar Mantenimiento a Servicios en Línea y	Sistema	2	2	100.0			
						Arrendamiento de Equipo de Cómputo.	Contrato	1	1	100.0			
						Licenciamiento de Sistema Operativo, Herramientas de Colaboración	Contrato	1	1	100.0			
						OTRAS NO CLASIFICADAS EN FUNCIONES ANTERIORES							
						ADEUDOS DE EJERCICIOS FISCALES ANTERIORES							
						PREVISIONES PARA EL PAGO DE ADEUDOS DE EJERCICIOS FISCALES ANTERIORES							
						PREVISIONES PARA EL PAGO DE ADEUDOS DE EJERCICIOS FISCALES ANTERIORES							
04	04	01	01	01	01	PASIVOS DERIVADOS DE EROGACIONES DEVENGADAS Y PENDIENTES DE EJERCICIOS ANTERIORES					2,721.2	2,721.2	100.0
						Registro de Pagos de Adeudos de Ejercicios Fiscales Anteriores.	Documento	1	1	100			
						T O T A L					144,338.4	142,851.9	99.0
											*****	*****	



ANEXOS ESTABLECIDOS EN DIFERENTES ORDENAMIENTOS





IGECEM

Relación de Bienes Inmuebles que Componen el Patrimonio
Cuenta Pública 2023
(Miles de Pesos)

Ente Público: Instituto de Información e Investigación Geográfica Estadística y Catastral del Estado de México

Código	Descripción de Bienes Inmuebles	Valor en Libros
	N/A	
	T O T A L	0.0

Relación de Bienes Muebles que Componen el Patrimonio
Cuenta Pública 2023
(Miles de Pesos)

Ente Público: Instituto de Información e Investigación Geográfica Estadística y Catastral del Estado de México

Código	Descripción de Bienes Muebles	Valor en Libros
1241-01-01-01	Mobiliario y Equipo de Oficina	7,402.0
1241-01-01-02	Equipo de Computo	28,742.5
1244-01-01-01	Equipo de Transporte	5,806.9
1246-01-01-01	Maquinaria, otros equipos y herramienta	9,751.9
1247-01-01-01	Colecciones Obras de Arte y Objetos Valiosos	16.5
	T O T A L	51,719.8



Instituto de Información e Investigación Geográfica Estadística y Catastral del Estado de México
Cuenta Pública 2023
Relación de Cuentas Bancarias Productivas Específicas

Fondo, Programa o Convenio	Datos de la Cuenta Bancaria	
	Institución Bancaria	Número de Cuentas
Ingresos Propios	BANAMEX	046
Gasto Operativo	BANAMEX	106
Servicios Personales	BANORTE	027
Recursos COMECYT	BANAMEX	367



FORMATOS PARA EL CUMPLIMIENTO DE LA LEY DE DISCIPLINA FINANCIERA DE LAS ENTIDADES FEDERATIVAS Y LOS MUNICIPIOS





IGECM

Instituto de Información e Investigación Geográfica Estadística y Catastral del Estado de México					
Estado de Situación Financiera Detallado - LDF					
Al 31 de Diciembre de 2023 y 2022					
(Cifras en Miles de Pesos)					
Concepto	2023	2022	Concepto	2023	2022
ACTIVO			PASIVO		
Activo Circulante			Pasivo Circulante		
a. Efectivo y Equivalentes (a=a1+a2+a3+a4+a5+a6+a7)	4,848.9	14,420.9	a. Cuentas por Pagar a Corto Plazo (a=a1+a2+a3+a4+a5+a6+a7+a8+a9)	0.1	1,312.7
a1) Efectivo			a1) Servicios Personales por Pagar a Corto Plazo		
a2) Bancos/Tesorería	4,848.9	14,420.9	a2) Proveedores por Pagar a Corto Plazo		
a3) Bancos/Dependencias y Otros			a3) Contratistas por Obras Públicas por Pagar a Corto Plazo		
a4) Inversiones Temporales (Hasta 3 meses)			a4) Participaciones y Aportaciones por Pagar a Corto Plazo		
a5) Fondos con Afectación Específica			a5) Transferencias Otorgadas por Pagar a Corto Plazo		
a6) Depósitos de Fondos de Terceros en Garantía y/o Administración			a6) Intereses, Comisiones y Otros Gastos de la Deuda Pública por Pagar a Corto Plazo		
a7) Otros Efectivos y Equivalentes			a7) Retenciones y Contribuciones por Pagar a Corto Plazo	0.1	
b. Derechos a Recibir Efectivo o Equivalentes (b=b1+b2+b3+b4+b5+b6+b7)	0.0	0.0	a8) Devoluciones de la Ley de Ingresos por Pagar a Corto Plazo		
b1) Inversiones Financieras de Corto Plazo			a9) Otras Cuentas por Pagar a Corto Plazo		1,312.7
b2) Cuentas por Cobrar a Corto Plazo			b. Documentos por Pagar a Corto Plazo (b=b1+b2+b3)	0.0	0.0
b3) Deudores Diversos por Cobrar a Corto Plazo			b1) Documentos Comerciales por Pagar a Corto Plazo		
b4) Ingresos por Recuperar a Corto Plazo			b2) Documentos con Contratistas por Obras Públicas por Pagar a Corto Plazo		
b5) Deudores por Anticipos de la Tesorería a Corto Plazo			b3) Otros Documentos por Pagar a Corto Plazo		
b6) Préstamos Otorgados a Corto Plazo			c. Porción a Corto Plazo de la Deuda Pública a Largo Plazo (c=c1+c2)	0.0	0.0
b7) Otros Derechos a Recibir Efectivo o Equivalentes a Corto Plazo			c1) Porción a Corto Plazo de la Deuda Pública		
c. Derechos a Recibir Bienes o Servicios (c=c1+c2+c3+c4+c5)	0.0	0.0	c2) Porción a Corto Plazo de Arrendamiento Financiero		
c1) Anticipo a Proveedores por Adquisición de Bienes y Prestación de Servicios a Corto Plazo			d. Títulos y Valores a Corto Plazo		
c2) Anticipo a Proveedores por Adquisición de Bienes Inmuebles y Muebles a Corto Plazo			e. Pasivos Diferidos a Corto Plazo (e=e1+e2+e3)	49.5	1,427.9
c3) Anticipo a Proveedores por Adquisición de Bienes Intangibles a Corto Plazo			e1) Ingresos Cobrados por Adelantado a Corto Plazo		
c4) Anticipo a Contratistas por Obras Públicas a Corto Plazo			e2) Intereses Cobrados por Adelantado a Corto Plazo		
c5) Otros Derechos a Recibir Bienes o Servicios a Corto Plazo			e3) Otros Pasivos Diferidos a Corto Plazo	49.5	1,427.9
d. Inventarios (d=d1+d2+d3+d4+d5)	0.0	0.0	f. Fondos y Bienes de Terceros en Garantía y/o Administración a Corto Plazo (f=f1+f2+f3+f4+f5+f6)	0.0	0.0
d1) Inventario de Mercancías para Venta			f1) Fondos en Garantía a Corto Plazo		
d2) Inventario de Mercancías Terminadas			f2) Fondos en Administración a Corto Plazo		
d3) Inventario de Mercancías en Proceso de Elaboración			f3) Fondos Contingentes a Corto Plazo		
d4) Inventario de Materias Primas, Materiales y Suministros para Producción			f4) Fondos de Fideicomisos, Mandatos y Contratos Análogos a Corto Plazo		
d5) Bienes en Tránsito			f5) Otros Fondos de Terceros en Garantía y/o Administración a Corto Plazo		
e. Almacenes			f6) Valores y Bienes en Garantía a Corto Plazo		
f. Estimación por Pérdida o Deterioro de Activos Circulantes (f=f1+f2)	0.0	0.0	g. Provisiones a Corto Plazo (g=g1+g2+g3)	0.0	0.0
f1) Estimaciones para Cuentas Incobrables por Derechos a Recibir Efectivo o Equivalentes			g1) Provisión para Demandas y Juicios a Corto Plazo		
f2) Estimación por Deterioro de Inventarios			g2) Provisión para Contingencias a Corto Plazo		
g. Otros Activos Circulantes (g=g1+g2+g3+g4)	0.0	0.0	g3) Otras Provisiones a Corto Plazo		
g1) Valores en Garantía			h. Otros Pasivos a Corto Plazo (h=h1+h2+h3)	0.0	0.0
g2) Bienes en Garantía (excluye depósitos de fondos)			h1) Ingresos por Clasificar		
g3) Bienes Derivados de Embargos, Decomisos, Aseguramientos y Dación en Pago			h2) Recaudación por Participar		
g4) Adquisición con Fondos de Terceros			h3) Otros Pasivos Circulantes		
IA. Total de Activos Circulantes (IA = a + b + c + d + e + f + g)	4,848.9	14,420.9	IIA. Total de Pasivos Circulantes (IIA = a + b + c + d + e + f + g + h)	49.6	2,740.6
Activo No Circulante			Pasivo No Circulante		
a. Inversiones Financieras a Largo Plazo			a. Cuentas por Pagar a Largo Plazo		
b. Derechos a Recibir Efectivo o Equivalentes a Largo Plazo			b. Documentos por Pagar a Largo Plazo		
c. Bienes Inmuebles, Infraestructura y Construcciones en Proceso	51,719.8	49,524.1	c. Deuda Pública a Largo Plazo		
d. Bienes Muebles			d. Pasivos Diferidos a Largo Plazo		
e. Activos Intangibles			e. Fondos y Bienes de Terceros en Garantía y/o en Administración a Largo Plazo		
f. Depreciación, Deterioro y Amortización Acumulada de Bienes	-37,277.2	-34,593.4	f. Provisiones a Largo Plazo		
g. Activos Diferidos	61.0	61.0	IIB. Total de Pasivos No Circulantes (IIB = a + b + c + d + e + f)	0.0	0.0
h. Estimación por Pérdida o Deterioro de Activos no Circulantes			II. Total del Pasivo (II = IIA + IIB)	49.6	2,740.6
i. Otros Activos no Circulantes			HACIENDA PÚBLICA/PATRIMONIO		
IB. Total de Activos No Circulantes (IB = a + b + c + d + e + f + g + h + i)	14,503.6	14,991.7	IIIA. Hacienda Pública/Patrimonio Contribuido (IIIA = a + b + c)	15,408.3	15,408.3
I. Total del Activo (I = IA + IB)	19,352.5	29,412.6	a. Aportaciones	15,408.3	15,408.3
			b. Donaciones de Capital		
			c. Actualización de la Hacienda Pública/Patrimonio		
			IIIB. Hacienda Pública/Patrimonio Generado (IIIB = a + b + c + d + e)	3,894.6	11,263.7
			a. Resultados del Ejercicio (Ahorro/ Desahorro)	4,296.7	15,224.8
			b. Resultados de Ejercicios Anteriores	-5,563.3	-9,122.3
			c. Revalúos	5,161.2	5,161.2
			d. Reservas		
			e. Rectificaciones de Resultados de Ejercicios Anteriores		
			IIIC. Exceso o Insuficiencia en la Actualización de la Hacienda Pública/Patrimonio (IIIC=a+b)	0.0	0.0
			a. Resultado por Posición Monetaria		
			b. Resultado por Tenencia de Activos no Monetarios		
			III. Total Hacienda Pública/Patrimonio (III = IIIA + IIIB + IIIC)	19,302.9	26,672.0
			IV. Total del Pasivo y Hacienda Pública/Patrimonio (IV = II + III)	19,352.5	29,412.6



IGECM

Instituto de Información e Investigación Geográfica Estadística y Catastral del Estado de México							
Informe Analítico de la Deuda Pública y Otros Pasivos - LDF							
Al 31 de Diciembre de 2022 y 2023							
Denominación de la Deuda Pública y Otros Pasivos (c)	Saldo al 31 de Diciembre de 2022 (d)	Disposiciones del Período (e)	Amortizaciones del Período (f)	Revaluaciones, Reclasificaciones y Otros Ajustes (g)	Saldo Final del Período (h) h=d+e-f+g	Pago de Intereses del Período (i)	Pago de Comisiones y demás Costos Asociados Durante el Período (j)
1. Deuda Pública (1=A+B)	0.0	0.0	0.0	0.0	0.0	0.0	
A. Corto Plazo (A=a1+a2+a3)	0.0	0.0	0.0	0.0	0.0	0.0	
a1) Instituciones de Crédito							
a2) Títulos y Valores							
a3) Arrendamientos Financieros							
B. Largo Plazo (B=b1+b2+b3)	0.0	0.0	0.0	0.0	0.0	0.0	
b1) Instituciones de Crédito							
b2) Títulos y Valores							
b3) Arrendamientos Financieros							
2. Otros Pasivos	2,740.6					49.6	
3. Total de la Deuda Pública y Otros Pasivos (3=1+2)	2,740.6	0.0	0.0	0.0	0.0	49.6	
4. Deuda Contingente 1 (Informativo)	0.0	0.0	0.0	0.0	0.0	0.0	
A. Deuda Contingente 1							
B. Deuda Contingente 2							
C. Deuda Contingente XX							
5. Valor de Instrumentos Bono Cupón Cero 2 (Informativo)	0.0	0.0	0.0	0.0	0.0	0.0	
A. Instrumento Bono Cupón Cero 1							
B. Instrumento Bono Cupón Cero 2							
C. Instrumento Bono Cupón Cero XX							

1 Se refiere a cualquier Financiamiento sin fuente o garantía de pago definida, que sea asumida de manera solidaria o subsidiaria por las Entidades Federativas con sus Municipios, organismos descentralizados y empresas de participación estatal mayoritaria y fideicomisos, locales o municipales, y por los Municipios con sus respectivos organismos descentralizados y empresas de participación municipal mayoritaria.

2 Se refiere al valor del Bono Cupón Cero que respalda el pago de los créditos asociados al mismo (Activo).

Obligaciones a Corto Plazo (k)	Monto Contratado (l)	Plazo Pactado (m)	Tasa de Interés (n)	Comisiones y Costos Relacionados (o)	Tasa Efectiva (p)
6. Obligaciones a Corto Plazo (Informativo)					
A. Crédito 1					
B. Crédito 2					
C. Crédito XX					



IGECM

Instituto de Información e Investigación Geográfica Estadística y Catastral del Estado de México Informe Analítico de Obligaciones Diferentes de Financiamientos Al 31 de Diciembre de 2023 (Miles de Pesos)										
Denominación de las Obligaciones Diferentes de Financiamiento (c)	Fecha del Contrato (d)	Fecha de Inicio de Operación del Proyecto (e)	Fecha de Vencimiento (f)	Monto de la Inversión Pactado (g)	Plazo Pactado (h)	Monto Promedio Mensual del Pago de la Contraprestación (i)	Monto Promedio Mensual del Pago de la Contraprestación Correspondiente al Pago de Inversión (j)	Monto Pagado de la Inversión al XX de XXXX de 20XX (k)	Monto Pagado de la Inversión Actualizado al XX de XXXX de 20XX (l)	Saldo Pendiente por Pagar de la Inversión al XX de XXXX de 20XX (m = g - l)
A. Asociaciones Público Privadas (APP's) (A=a+b+c+d)				0.0		0.0	0.0	0.0	0.0	0.0
a) APP 1										
b) APP 2										
c) APP 3										
d) APP XX										
B. Otros Instrumentos (B=a+b+c+d)				0.0		0.0	0.0	0.0	0.0	0.0
a) Otro Instrumento 1										
b) Otro Instrumento 2										
c) Otro Instrumento 3										
d) Otro Instrumento XX										
C. Total de Obligaciones Diferentes de Financiamiento (C=A+B)				0.0		0.0	0.0	0.0	0.0	0.0



I G E C E M

Instituto de Información e Investigación Geográfica Estadística y Catastral del Estado de México
 Balance Presupuestario
 Del 1 de Enero al 31 de Diciembre de 2023
 (Miles de Pesos)

Concepto	Estimado / Aprobado	Devengado	Recaudado / Pagado
A. Ingresos Totales (A = A1+A2+A3)	157,157.3	145,111.2	145,111.2
A1. Ingresos de Libre Disposición	157,157.3	145,111.2	145,111.2
A2. Transferencias Federales Etiquetadas			
A3. Financiamiento Neto			
B. Egresos Presupuestarios¹ (B = B1+B2)	157,157.3	142,851.9	142,851.9
B1. Gasto No Etiquetado (sin incluir Amortización de la Deuda Pública)	157,157.3	142,851.9	142,851.9
B2. Gasto Etiquetado (sin incluir Amortización de la Deuda Pública)			
C. Remanentes del Ejercicio Anterior (C = C1 + C2)	0.0	0.0	0.0
C1. Remanentes de Ingresos de Libre Disposición Aplicados en el Período			
C2. Remanentes de Transferencias Federales Etiquetadas Aplicados en el Período			
I. Balance Presupuestario (I = A - B + C)	0.0	2,259.3	2,259.3
II. Balance Presupuestario sin Financiamiento Neto (II = I - A3)	0.0	2,259.3	2,259.3
III. Balance Presupuestario sin Financiamiento Neto y sin Remanentes del Ejercicio Anterior (III= II - C)	0.0	2,259.3	2,259.3

Concepto	Aprobado	Devengado	Pagado
E. Intereses, Comisiones y Gastos de la Deuda (E = E1+E2)	0.0	0.0	0.0
E1. Intereses, Comisiones y Gastos de la Deuda con Gasto No Etiquetado			
E2. Intereses, Comisiones y Gastos de la Deuda con Gasto Etiquetado			
IV. Balance Primario (IV = III + E)	0.0	2,259.3	2,259.3

Concepto	Estimado/ Aprobado	Devengado	Recaudado / Pagado
F. Financiamiento (F = F1 + F2)	0.0	0.0	0.0
F1. Financiamiento con Fuente de Pago de Ingresos de Libre Disposición			
F2. Financiamiento con Fuente de Pago de Transferencias Federales Etiquetadas			
G. Amortización de la Deuda (G = G1 + G2)	0.0	0.0	0.0
G1. Amortización de la Deuda Pública con Gasto No Etiquetado			
G2. Amortización de la Deuda Pública con Gasto Etiquetado			
A3. Financiamiento Neto (A3 = F - G)	0.0	0.0	0.0

Concepto	Estimado/ Aprobado	Devengado	Recaudado / Pagado
A1. Ingresos de Libre Disposición	157,157.3	145,111.2	145,111.2
A3.1 Financiamiento Neto con Fuente de Pago de Ingresos de Libre Disposición (A3.1 = F1 - G1)	0.0	0.0	0.0
F1. Financiamiento con Fuente de Pago de Ingresos de Libre Disposición			
G1. Amortización de la Deuda Pública con Gasto No Etiquetado			
B1. Gasto No Etiquetado (sin incluir Amortización de la Deuda Pública)	157,157.3	142,851.9	142,851.9
C1. Remanentes de Ingresos de Libre Disposición Aplicados en el Período			
V. Balance Presupuestario de Recursos Disponibles (V = A1 + A3.1 - B1 + C1)	0.0	2,259.3	2,259.3
VI. Balance Presupuestario de Recursos Disponibles sin Financiamiento Neto (VI = V - A3.1)	0.0	2,259.3	2,259.3

Concepto	Estimado/ Aprobado	Devengado	Recaudado / Pagado
A2. Transferencias Federales Etiquetadas			
A3.2 Financiamiento Neto con Fuente de Pago de Transferencias Federales Etiquetadas (A3.2 = F2 - G2)	0.0	0.0	0.0
F2. Financiamiento con Fuente de Pago de Transferencias Federales Etiquetadas			
G2. Amortización de la Deuda Pública con Gasto Etiquetado			
B2. Gasto Etiquetado (sin incluir Amortización de la Deuda Pública)	0.0	0.0	0.0
C2. Remanentes de Transferencias Federales Etiquetadas Aplicados en el Período			
VII. Balance Presupuestario de Recursos Etiquetados (VII = A2 + A3.2 - B2 + C2)	0.0	0.0	0.0
VIII. Balance Presupuestario de Recursos Etiquetados sin Financiamiento Neto (VIII = VII - A3.2)	0.0	0.0	0.0



I G E C E M

Instituto de Información e Investigación Geográfica Estadística y Catastral del Estado de México						
Estado Analítico de Ingresos Detallado - LDF						
Del 1 de Enero al 31 de Diciembre de 2023						
(Miles de Pesos)						
Concepto	Ingreso					Diferencia
	Estimado	Ampliaciones/ (Reducciones)	Modificado	Devengado	Recaudado	
Ingresos de Libre Disposición						
A. Impuestos			0.0			0.0
B. Cuotas y Aportaciones de Seguridad Social			0.0			0.0
C. Contribuciones de Mejoras			0.0			0.0
D. Derechos			0.0			0.0
E. Productos			0.0			0.0
F. Aprovechamientos		4,442.9	4,442.9	4,436.8	4,436.8	4,436.8
G. Ingresos por Ventas de Bienes y Servicios	10,146.1	-23,742.7	-13,596.6	0.0	0.0	-10,146.1
H. Participaciones (H=h1+h2+h3+h4+h5+h6+h7+h8+h9+h10+h11)	0.0	0.0	0.0	0.0	0.0	0.0
h1) Fondo General de Participaciones			0.0			0.0
h2) Fondo de Fomento Municipal			0.0			0.0
h3) Fondo de Fiscalización y Recaudación			0.0			0.0
h4) Fondo de Compensación			0.0			0.0
h5) Fondo de Extracción de Hidrocarburos			0.0			0.0
h6) Impuesto Especial Sobre Producción y Servicios			0.0			0.0
h7) 0.136% de la Recaudación Federal Participable			0.0			0.0
h8) 3.17% Sobre Extracción de Petróleo			0.0			0.0
h9) Gasolinas y Diésel			0.0			0.0
h10) Fondo del Impuesto Sobre la Renta			0.0			0.0
h11) Fondo de Estabilización de los Ingresos de las Entidades Federativas			0.0			0.0
I. Incentivos Derivados de la Colaboración Fiscal (I=i1+i2+i3+i4+i5)	0.0	0.0	0.0	0.0	0.0	0.0
i1) Tenencia o Uso de Vehículos			0.0			0.0
i2) Fondo de Compensación ISAN			0.0			0.0
i3) Impuesto Sobre Automóviles Nuevos			0.0			0.0
i4) Fondo de Compensación de Repesos-Intermedios			0.0			0.0
i5) Otros Incentivos Económicos			0.0			0.0
J. Transferencias	147,011.2	3,759.7	150,770.9	140,624.8	140,624.8	-6,386.4
K. Convenios	0.0	0.0	0.0	0.0	0.0	0.0
k1) Otros Convenios y Subsidios			0.0			0.0
L. Otros Ingresos de Libre Disposición (L=l1+l2)	0.0	0.0	0.0	0.0	0.0	0.0
l1) Participaciones en Ingresos Locales			0.0			0.0
l2) Otros Ingresos de Libre Disposición			0.0			0.0
I. Total de Ingresos de Libre Disposición (I=A+B+C+D+E+F+G+H+I+J+K+L)	157,157.3	-15,540.1	141,617.2	145,061.6	145,061.6	-12,095.7
Ingresos Excedentes de Ingresos de Libre Disposición			0.0			0.0
Transferencias Federales Etiquetadas			0.0			0.0
A. Aportaciones (A=a1+a2+a3+a4+a5+a6+a7+a8)	0.0	0.0	0.0	0.0	0.0	0.0
a1) Fondo de Aportaciones para la Nómina Educativa y Gasto Operativo			0.0			0.0
a2) Fondo de Aportaciones para los Servicios de Salud			0.0			0.0
a3) Fondo de Aportaciones para la Infraestructura Social			0.0			0.0
a4) Fondo de Aportaciones para el Fortalecimiento de los Municipios y de las Demarcaciones Territoriales del Distrito Federal			0.0			0.0
a5) Fondo de Aportaciones Múltiples			0.0			0.0
a6) Fondo de Aportaciones para la Educación Tecnológica y de Adultos			0.0			0.0
a7) Fondo de Aportaciones para la Seguridad Pública de los Estados y del Distrito Federal			0.0			0.0
a8) Fondo de Aportaciones para el Fortalecimiento de las Entidades Federativas			0.0			0.0
B. Convenios (B=b1+b2+b3+b4)	0.0	0.0	0.0	0.0	0.0	0.0
b1) Convenios de Protección Social en Salud			0.0			0.0
b2) Convenios de Descentralización			0.0			0.0
b3) Convenios de Reasignación			0.0			0.0
b4) Otros Convenios y Subsidios			0.0			0.0
C. Fondos Distintos de Aportaciones (C=c1+c2)	0.0	0.0	0.0	0.0	0.0	0.0
c1) Fondo para Entidades Federativas y Municipios Productores de Hidrocarburos			0.0			0.0
c2) Fondo Minero			0.0			0.0
D. Transferencias, Subsidios y Subvenciones, y Pensiones y Jubilaciones			0.0			0.0
E. Otras Transferencias Federales Etiquetadas			0.0			0.0
II. Total de Transferencias Federales Etiquetadas (II = A + B + C + D + E)	0.0	0.0	0.0	0.0	0.0	0.0
III. Ingresos Derivados de Financiamientos (III = A)	0.0	2,721.2	2,721.2	49.6	49.6	49.6
A. Ingresos Derivados de Financiamientos	0.0	2,721.2	2,721.2	49.6	49.6	49.6
IV. Total de Ingresos (IV = I + II + III)	157,157.3	-12,818.9	144,338.4	145,111.2	145,111.2	-12,046.1
Datos Informativos						
1. Ingresos Derivados de Financiamientos con Fuente de Pago de Ingresos de Libre Disposición	0.0	0.0	0.0	0.0	0.0	0.0
2. Ingresos Derivados de Financiamientos con Fuente de Pago de Transferencias Federales Etiquetadas	0.0	0.0	0.0	0.0	0.0	0.0
3. Ingresos Derivados de Financiamientos (3 = 1 + 2)	0.0	0.0	0.0	0.0	0.0	0.0



IGECEM

Instituto de Información e Investigación Geográfica Estadística y Catastral del Estado de México Estado Analítico del Ejercicio del Presupuesto de Egresos Detallado Clasificación por Objeto del Gasto (Capítulo y Concepto) Del 1 de Enero al 31 de Diciembre de 2023 (Miles de Pesos)						
Concepto	Egresos					Subejercicio
	Aprobado	Ampliaciones/ (Reducciones)	Modificado	Devengado	Pagado	
I. Gasto No Etiquetado (I=A+B+C+D+E+F+G+H+I)	157,157.3	-12,818.9	144,338.4	142,851.9	142,851.9	1,486.5
A. Servicios Personales (A=a1+a2+a3+a4+a5+a6+a7)	87,680.5	-3,815.1	83,865.4	83,865.4	83,865.4	0.0
a1) Remuneraciones al Personal de Carácter Permanente	33,756.2	-1,761.2	31,995.0	31,995.0	31,995.0	0.0
a2) Remuneraciones al Personal de Carácter Transitorio	99.9	-99.9	0.0	0.0	0.0	0.0
a3) Remuneraciones Adicionales y Especiales	29,920.7	-2,239.8	27,680.9	27,680.9	27,680.9	0.0
a4) Seguridad Social	12,141.1	-1,325.9	10,815.2	10,815.2	10,815.2	0.0
a5) Otras Prestaciones Sociales y Económicas	10,078.4	1,426.7	11,505.1	11,505.1	11,505.1	0.0
a6) Previsiones			0.0			0.0
a7) Pago de Estímulos a Servidores Públicos	1,684.2	185.0	1,869.2	1,869.2	1,869.2	0.0
B. Materiales y Suministros (B=b1+b2+b3+b4+b5+b6+b7+b8+b9)	3,945.2	-897.3	3,047.9	3,047.9	3,047.9	0.0
b1) Materiales de Administración, Emisión de Documentos y Artículos Oficiales	1,916.2	-392.7	1,523.5	1,523.5	1,523.5	0.0
b2) Alimentos y Utensilios	115.3	-24.1	91.2	91.2	91.2	0.0
b3) Materias Primas y Materiales de Producción y Comercialización			0.0			0.0
b4) Materiales y Artículos de Construcción y de Reparación	117.9	284.0	401.9	401.9	401.9	0.0
b5) Productos Químicos, Farmacéuticos y de Laboratorio	20.8	-20.8	0.0	0.0	0.0	0.0
b6) Combustibles, Lubricantes y Aditivos	1,494.6	-589.6	895.0	895.0	895.0	0.0
b7) Vestuario, Blancos, Prendas de Protección y Artículos Deportivos	57.6	-32.7	24.9	24.9	24.9	0.0
b8) Materiales y Suministros Para Seguridad			0.0			0.0
b9) Herramientas, Refacciones y Accesorios Menores	232.8	-121.4	111.4	111.4	111.4	0.0
C. Servicios Generales (C=c1+c2+c3+c4+c5+c6+c7+c8+c9)	35,531.6	12,004.2	47,535.8	47,535.8	47,535.8	0.0
c1) Servicios Básicos	777.8	-97.2	680.6	680.6	680.6	0.0
c2) Servicios de Arrendamiento	13,133.1	-4,175.5	8,957.6	8,957.6	8,957.6	0.0
c3) Servicios Profesionales, Científicos, Técnicos y Otros Servicios	14,298.6	17,973.9	32,272.5	32,272.5	32,272.5	0.0
c4) Servicios Financieros, Bancarios y Comerciales	787.2	-332.5	454.7	454.7	454.7	0.0
c5) Servicios de Instalación, Reparación, Mantenimiento y Conservación	2,073.5	127.9	2,201.4	2,201.4	2,201.4	0.0
c6) Servicios de Comunicación Social y Publicidad	58.4	8.3	66.7	66.7	66.7	0.0
c7) Servicios de Traslado y Viáticos	1,859.6	-1,499.2	360.4	360.4	360.4	0.0
c8) Servicios Oficiales	151.6	-151.6	0.0	0.0	0.0	0.0
c9) Otros Servicios Generales	2,391.8	150.1	2,541.9	2,541.9	2,541.9	0.0
D. Transferencias, Asignaciones, Subsidios y Otras Ayudas (D=d1+d2+d3+d4+d5+d6+d7+d8+d9)	0.0	0.0	0.0	0.0	0.0	0.0
d1) Transferencias Internas y Asignaciones al Sector Público			0.0			0.0
d2) Transferencias al Resto del Sector Público			0.0			0.0
d3) Subsidios y Subvenciones			0.0			0.0
d4) Ayudas Sociales			0.0			0.0
d5) Pensiones y Jubilaciones			0.0			0.0
d6) Transferencias a Fideicomisos, Mandatos y Otros Análogos			0.0			0.0
d7) Transferencias a la Seguridad Social			0.0			0.0
d8) Donativos			0.0			0.0
d9) Transferencias al Exterior			0.0			0.0
E. Bienes Muebles, Inmuebles e Intangibles (E=e1+e2+e3+e4+e5+e6+e7+e8+e9)	30,000.0	-22,831.9	7,168.1	5,681.6	5,681.6	1,486.5
e1) Mobiliario y Equipo de Administración	30,000.0	-22,831.9	7,168.1	5,681.6	5,681.6	1,486.5
e2) Mobiliario y Equipo Educativo y Recreativo			0.0			0.0
e3) Equipo e Instrumental Médico y de Laboratorio			0.0			0.0
e4) Vehículos y Equipo de Transporte			0.0			0.0
e5) Equipo de Defensa y Seguridad			0.0			0.0
e6) Maquinaria, Otros Equipos y Herramientas			0.0			0.0
e7) Activos Biológicos			0.0			0.0
e8) Bienes Inmuebles			0.0			0.0
e9) Activos Intangibles			0.0			0.0
F. Inversión Pública (F=f1+f2+f3)	0.0	0.0	0.0	0.0	0.0	0.0
f1) Obra Pública en Bienes de Dominio Público			0.0			0.0
f2) Obra Pública en Bienes Propios			0.0			0.0
f3) Proyectos Productivos y Acciones de Fomento			0.0			0.0
G. Inversiones Financieras y Otras Provisiones (G=g1+g2+g3+g4+g5+g6+g7)	0.0	0.0	0.0	0.0	0.0	0.0
g1) Inversiones Para el Fomento de Actividades Productivas			0.0			0.0
g2) Acciones y Participaciones de Capital			0.0			0.0
g3) Compra de Títulos y Valores			0.0			0.0
g4) Concesión de Préstamos			0.0			0.0
g5) Inversiones en Fideicomisos, Mandatos y Otros Análogos			0.0			0.0
Fideicomiso de Desastres Naturales (Informativo)			0.0			0.0
g6) Otras Inversiones Financieras			0.0			0.0
g7) Provisiones para Contingencias y Otras Erogaciones Especiales			0.0			0.0
H. Participaciones y Aportaciones (H=h1+h2+h3)	0.0	0.0	0.0	0.0	0.0	0.0
h1) Participaciones			0.0			0.0
h2) Aportaciones			0.0			0.0
h3) Convenios			0.0			0.0
I. Deuda Pública (I=i1+i2+i3+i4+i5+i6+i7)	0.0	2,721.2	2,721.2	2,721.2	2,721.2	0.0
i1) Amortización de la Deuda Pública			0.0			0.0
i2) Intereses de la Deuda Pública			0.0			0.0
i3) Comisiones de la Deuda Pública			0.0			0.0
i4) Gastos de la Deuda Pública			0.0			0.0
i5) Costo por Coberturas			0.0			0.0
i6) Apoyos Financieros			0.0			0.0
I7) Adeudos de Ejercicios Fiscales Anteriores (ADEFAS)	0.0	2,721.2	2,721.2	2,721.2	2,721.2	0.0



IGECM

Concepto	Egresos					Subejercicio
	Aprobado	Ampliaciones/ (Reducciones)	Modificado	Devengado	Pagado	
II. Gasto Etiquetado (II=A+B+C+D+E+F+G+H+I)	0.0	0.0	0.0	0.0	0.0	0.0
A. Servicios Personales (A=a1+a2+a3+a4+a5+a6+a7)	0.0	0.0	0.0	0.0	0.0	0.0
a1) Remuneraciones al Personal de Carácter Permanente			0.0			0.0
a2) Remuneraciones al Personal de Carácter Transitorio			0.0			0.0
a3) Remuneraciones Adicionales y Especiales			0.0			0.0
a4) Seguridad Social			0.0			0.0
a5) Otras Prestaciones Sociales y Económicas			0.0			0.0
a6) Previsiones			0.0			0.0
a7) Pago de Estímulos a Servidores Públicos			0.0			0.0
B. Materiales y Suministros (B=b1+b2+b3+b4+b5+b6+b7+b8+b9)	0.0	0.0	0.0	0.0	0.0	0.0
b1) Materiales de Administración, Emisión de Documentos y Artículos Oficiales			0.0			0.0
b2) Alimentos y Utensilios			0.0			0.0
b3) Materias Primas y Materiales de Producción y Comercialización			0.0			0.0
b4) Materiales y Artículos de Construcción y de Reparación			0.0			0.0
b5) Productos Químicos, Farmacéuticos y de Laboratorio			0.0			0.0
b6) Combustibles, Lubricantes y Aditivos			0.0			0.0
b7) Vestuario, Blancos, Prendas de Protección y Artículos Deportivos			0.0			0.0
b8) Materiales y Suministros Para Seguridad			0.0			0.0
b9) Herramientas, Refacciones y Accesorios Menores			0.0			0.0
C. Servicios Generales (C=c1+c2+c3+c4+c5+c6+c7+c8+c9)	0.0	0.0	0.0	0.0	0.0	0.0
c1) Servicios Básicos			0.0			0.0
c2) Servicios de Arrendamiento			0.0			0.0
c3) Servicios Profesionales, Científicos, Técnicos y Otros Servicios			0.0			0.0
c4) Servicios Financieros, Bancarios y Comerciales			0.0			0.0
c5) Servicios de Instalación, Reparación, Mantenimiento y Conservación			0.0			0.0
c6) Servicios de Comunicación Social y Publicidad			0.0			0.0
c7) Servicios de Traslado y Viáticos			0.0			0.0
c8) Servicios Oficiales			0.0			0.0
c9) Otros Servicios Generales			0.0			0.0
D. Transferencias, Asignaciones, Subsidios y Otras Ayudas (D=d1+d2+d3+d4+d5+d6+d7+d8+d9)	0.0	0.0	0.0	0.0	0.0	0.0
d1) Transferencias Internas y Asignaciones al Sector Público			0.0			0.0
d2) Transferencias al Resto del Sector Público			0.0			0.0
d3) Subsidios y Subvenciones			0.0			0.0
d4) Ayudas Sociales			0.0			0.0
d5) Pensiones y Jubilaciones			0.0			0.0
d6) Transferencias a Fideicomisos, Mandatos y Otros Análogos			0.0			0.0
d7) Transferencias a la Seguridad Social			0.0			0.0
d8) Donativos			0.0			0.0
d9) Transferencias al Exterior			0.0			0.0
E. Bienes Muebles, Inmuebles e Intangibles (E=e1+e2+e3+e4+e5+e6+e7+e8+e9)	0.0	0.0	0.0	0.0	0.0	0.0
e1) Mobiliario y Equipo de Administración			0.0			0.0
e2) Mobiliario y Equipo Educativo y Recreativo			0.0			0.0
e3) Equipo e Instrumental Médico y de Laboratorio			0.0			0.0
e4) Vehículos y Equipo de Transporte			0.0			0.0
e5) Equipo de Defensa y Seguridad			0.0			0.0
e6) Maquinaria, Otros Equipos y Herramientas			0.0			0.0
e7) Activos Biológicos			0.0			0.0
e8) Bienes Inmuebles			0.0			0.0
e9) Activos Intangibles			0.0			0.0
F. Inversión Pública (F=f1+f2+f3)	0.0	0.0	0.0	0.0	0.0	0.0
f1) Obra Pública en Bienes de Dominio Público			0.0			0.0
f2) Obra Pública en Bienes Propios			0.0			0.0
f3) Proyectos Productivos y Acciones de Fomento			0.0			0.0
G. Inversiones Financieras y Otras Provisiones (G=g1+g2+g3+g4+g5+g6+g7)	0.0	0.0	0.0	0.0	0.0	0.0
g1) Inversiones Para el Fomento de Actividades Productivas			0.0			0.0
g2) Acciones y Participaciones de Capital			0.0			0.0
g3) Compra de Títulos y Valores			0.0			0.0
g4) Concesión de Préstamos			0.0			0.0
g5) Inversiones en Fideicomisos, Mandatos y Otros Análogos			0.0			0.0
Fideicomiso de Desastres Naturales (Informativo)			0.0			0.0
g6) Otras Inversiones Financieras			0.0			0.0
g7) Provisiones para Contingencias y Otras Erogaciones Especiales			0.0			0.0
H. Participaciones y Aportaciones (H=h1+h2+h3)	0.0	0.0	0.0	0.0	0.0	0.0
h1) Participaciones			0.0			0.0
h2) Aportaciones			0.0			0.0
h3) Convenios			0.0			0.0
I. Deuda Pública (I=i1+i2+i3+i4+i5+i6+i7)	0.0	0.0	0.0	0.0	0.0	0.0
i1) Amortización de la Deuda Pública			0.0			0.0
i2) Intereses de la Deuda Pública			0.0			0.0
i3) Comisiones de la Deuda Pública			0.0			0.0
i4) Gastos de la Deuda Pública			0.0			0.0
i5) Costo por Coberturas			0.0			0.0
i6) Apoyos Financieros			0.0			0.0
i7) Adeudos de Ejercicios Fiscales Anteriores (ADEFAS)			0.0			0.0
III. Total de Egresos (III = I + II)	157,157.3	-12,818.9	144,338.4	142,851.9	142,851.9	1,486.5



IGECM

Instituto de Información e Investigación Geográfica Estadística y Catastral del Estado de México Estado Analítico del Ejercicio del Presupuesto de Egresos Detallado Clasificación Administrativa Del 1 de Enero al 31 de Diciembre de 2023 (Miles de Pesos)						
Concepto (c)	Egresos					Subejercicio
	Aprobado	Ampliaciones/ (Reducciones)	Modificado	Devengado	Pagado	
I. Gasto No Etiquetado (I=A+B+C+D+E+F+G+H)	157,157.3	-12,818.9	144,338.4	142,851.9	142,851.9	1,486.5
IGECM (207C01000)	157,157.3	-12,818.9	144,338.4	142,851.9	142,851.9	1,486.5
II. Gasto Etiquetado (II=A+B+C+D+E+F+G+H)	0.0	0.0	0.0	0.0	0.0	0.0
III. Total de Egresos (III = I + II)	157,157.3	-12,818.9	144,338.4	142,851.9	142,851.9	1,486.5



I G E C E M

Instituto de Información e Investigación Geográfica Estadística y Catastral del Estado de México Estado Analítico del Ejercicio del Presupuesto de Egresos Detallado Clasificación Funcional (Finalidad y Función) Del 1 de Enero al 31 de Diciembre de 2023 (Miles de Pesos)						
Concepto (c)	Egresos					Subejercicio (e)
	Aprobado (d)	Ampliaciones/ (Reducciones)	Modificado	Devengado	Pagado	
I. Gasto No Etiquetado (I=A+B+C+D)	157,157.3	-15,540.1	141,617.2	140,130.7	140,130.7	1,486.5
A. Gobierno (A=a1+a2+a3+a4+a5+a6+a7+a8)	157,157.3	-15,540.1	141,617.2	140,130.7	140,130.7	1,486.5
a1) Legislación			0.0			0.0
a2) Justicia			0.0			0.0
a3) Coordinación de la Política de Gobierno	157,157.3	-15,540.1	141,617.2	140,130.7	140,130.7	1,486.5
a4) Relaciones Exteriores			0.0			0.0
a5) Asuntos Financieros y Hacendarios			0.0			0.0
a6) Seguridad Nacional			0.0			0.0
a7) Asuntos de Orden Público y de Seguridad Interior			0.0			0.0
a8) Otros Servicios Generales			0.0			0.0
B. Desarrollo Social (B=b1+b2+b3+b4+b5+b6+b7)	0.0	0.0	0.0	0.0	0.0	0.0
b1) Protección Ambiental			0.0			0.0
b2) Vivienda y Servicios a la Comunidad			0.0			0.0
b3) Salud			0.0			0.0
b4) Recreación, Cultura y Otras Manifestaciones Sociales			0.0			0.0
b5) Educación			0.0			0.0
b6) Protección Social			0.0			0.0
b7) Otros Asuntos Sociales			0.0			0.0
C. Desarrollo Económico (C=c1+c2+c3+c4+c5+c6+c7+c8+c9)	0.0	0.0	0.0	0.0	0.0	0.0
c1) Asuntos Económicos, Comerciales y Laborales en General			0.0			0.0
c2) Agropecuaria, Silvicultura, Pesca y Caza			0.0			0.0
c3) Combustibles y Energía			0.0			0.0
c4) Minería, Manufacturas y Construcción			0.0			0.0
c5) Transporte			0.0			0.0
c6) Comunicaciones			0.0			0.0
c7) Turismo			0.0			0.0
c8) Ciencia, Tecnología e Innovación			0.0			0.0
c9) Otras Industrias y Otros Asuntos Económicos			0.0			0.0
D. Otras No Clasificadas en Funciones Anteriores (D=d1+d2+d3+d4)	0.0	0.0	0.0	0.0	0.0	0.0
d1) Transacciones de la Deuda Pública / Costo Financiero de la Deuda			0.0			0.0
d2) Transferencias, Participaciones y Aportaciones Entre Diferentes Niveles y Órdenes de Gobierno			0.0			0.0
d3) Saneamiento del Sistema Financiero			0.0			0.0
d4) Adeudos de Ejercicios Fiscales Anteriores			0.0			0.0
II. Gasto Etiquetado (II=A+B+C+D)	0.0	2,721.2	2,721.2	2,721.2	2,721.2	0.0
A. Gobierno (A=a1+a2+a3+a4+a5+a6+a7+a8)	0.0	0.0	0.0	0.0	0.0	0.0
a1) Legislación			0.0			0.0
a2) Justicia			0.0			0.0
a3) Coordinación de la Política de Gobierno			0.0			0.0
a4) Relaciones Exteriores			0.0			0.0
a5) Asuntos Financieros y Hacendarios			0.0			0.0
a6) Seguridad Nacional			0.0			0.0
a7) Asuntos de Orden Público y de Seguridad Interior			0.0			0.0
a8) Otros Servicios Generales			0.0			0.0
B. Desarrollo Social (B=b1+b2+b3+b4+b5+b6+b7)	0.0	0.0	0.0	0.0	0.0	0.0
b1) Protección Ambiental			0.0			0.0
b2) Vivienda y Servicios a la Comunidad			0.0			0.0
b3) Salud			0.0			0.0
b4) Recreación, Cultura y Otras Manifestaciones Sociales			0.0			0.0
b5) Educación			0.0			0.0
b6) Protección Social			0.0			0.0
b7) Otros Asuntos Sociales			0.0			0.0
C. Desarrollo Económico (C=c1+c2+c3+c4+c5+c6+c7+c8+c9)	0.0	0.0	0.0	0.0	0.0	0.0
c1) Asuntos Económicos, Comerciales y Laborales en General			0.0			0.0
c2) Agropecuaria, Silvicultura, Pesca y Caza			0.0			0.0
c3) Combustibles y Energía			0.0			0.0
c4) Minería, Manufacturas y Construcción			0.0			0.0
c5) Transporte			0.0			0.0
c6) Comunicaciones			0.0			0.0
c7) Turismo			0.0			0.0
c8) Ciencia, Tecnología e Innovación			0.0			0.0
c9) Otras Industrias y Otros Asuntos Económicos			0.0			0.0
D. Otras No Clasificadas en Funciones Anteriores (D=d1+d2+d3+d4)	0.0	2,721.2	2,721.2	2,721.2	2,721.2	0.0
d1) Transacciones de la Deuda Pública / Costo Financiero de la Deuda			0.0			0.0
d2) Transferencias, Participaciones y Aportaciones Entre Diferentes Niveles y Órdenes de Gobierno			0.0			0.0
d3) Saneamiento del Sistema Financiero			0.0			0.0
d4) Adeudos de Ejercicios Fiscales Anteriores		2,721.2	2,721.2	2,721.2	2,721.2	0.0
III. Total de Egresos (III = I + II)	157,157.3	-12,818.9	144,338.4	142,851.9	142,851.9	1,486.5



IGECM

Instituto de Información e Investigación Geográfica Estadística y Catastral del Estado de México Estado Analítico del Ejercicio del Presupuesto de Egresos Detallado Clasificación de Servicios Personales por Categoría Del 1 de Enero al 31 de Diciembre de 2023 (Miles de Pesos)						
Concepto (c)	Egresos					Subejercicio
	Aprobado	Ampliaciones/ (Reducciones)	Modificado	Devengado	Pagado	
I. Gasto No Etiquetado (I=A+B+C+D+E+F)	87,680.5	-3,815.1	83,865.4	83,865.4	83,865.4	0.0
A. Personal Administrativo y de Servicio Público	87,680.5	-3,815.1	83,865.4	83,865.4	83,865.4	0.0
B. Magisterio			0.0			0.0
C. Servicios de Salud (C=c1+c2)	0.0	0.0	0.0	0.0	0.0	0.0
c1) Personal Administrativo			0.0			0.0
c2) Personal Médico, Paramédico y afin			0.0			0.0
D. Seguridad Pública			0.0			0.0
E. Gastos asociados a la implementación de nuevas leyes federales o reformas a las mismas (E = e1 + e2)	0.0	0.0	0.0	0.0	0.0	0.0
e1) Nombre del Programa o Ley 1			0.0			0.0
e2) Nombre del Programa o Ley 2			0.0			0.0
F. Sentencias laborales definitivas			0.0			0.0
II. Gasto Etiquetado (II=A+B+C+D+E+F)	0.0	0.0	0.0	0.0	0.0	0.0
A. Personal Administrativo y de Servicio Público			0.0			0.0
B. Magisterio			0.0			0.0
C. Servicios de Salud (C=c1+c2)	0.0	0.0	0.0	0.0	0.0	0.0
c1) Personal Administrativo			0.0			0.0
c2) Personal Médico, Paramédico y afin			0.0			0.0
D. Seguridad Pública			0.0			0.0
E. Gastos asociados a la implementación de nuevas leyes federales o reformas a las mismas (E = e1 + e2)	0.0	0.0	0.0	0.0	0.0	0.0
e1) Nombre del Programa o Ley 1			0.0			0.0
e2) Nombre del Programa o Ley 2			0.0			0.0
F. Sentencias laborales definitivas			0.0			0.0
III. Total del Gasto en Servicios Personales (III = I + II)	87,680.5	-3,815.1	83,865.4	83,865.4	83,865.4	0.0



INSTITUTO HACENDARIO DEL ESTADO DE MÉXICO

IHAEM



¡El poder de servir!

IHAEM



CONTENIDO		PÁGINA
I.	INFORMACIÓN CONTABLE	
	ESTADO DE SITUACIÓN FINANCIERA	5
	ESTADO DE ACTIVIDADES	6
	ESTADO DE VARIACIÓN EN LA HACIENDA PÚBLICA	7
	ESTADO DE CAMBIOS EN LA SITUACIÓN FINANCIERA	8
	ESTADO DE FLUJOS DE EFECTIVO	9
	ESTADO ANALÍTICO DEL ACTIVO	10
	ESTADO ANALÍTICO DE LA DEUDA Y OTROS PASIVOS	11
	INFORME SOBRE PASIVOS CONTINGENTES	12
	NOTAS A LOS ESTADOS FINANCIEROS	13
II.	INFORMACIÓN PRESUPUESTARIA	29
III.	INFORMACIÓN PROGRAMÁTICA	45
IV.	ANEXOS ESTABLECIDOS EN DIFERENTES ORDENAMIENTOS	57
V.	FORMATOS PARA EL CUMPLIMIENTO DE LA LEY DE DISCIPLINA FINANCIERA DE LAS ENTIDADES FEDERATIVAS Y LOS MUNICIPIOS	61



IHAEM



I H A E M

Instituto Hacendario del Estado de México
 Estado de Situación Financiera
 Al 31 de Diciembre de 2023 y 2022
 (Miles de Pesos)

Concepto	Año		Concepto	Año	
	2023	2022		2023	2022
ACTIVO			PASIVO		
Activo Circulante			Pasivo Circulante		
Efectivo y Equivalentes	1,862.4	1,032.9	Cuentas por Pagar a Corto Plazo	481.1	857.6
Derechos a Recibir Efectivo o Equivalentes			Documentos por Pagar a Corto Plazo		
Derechos a Recibir Bienes o Servicios			Porción a Corto Plazo de la Deuda Pública a Largo Plazo		
Inventarios			Títulos y Valores a Corto Plazo		
Almacenes			Pasivos Diferidos a Corto Plazo		
Estimación por Pérdida o Deterioro de Activos Circulantes			Fondos y Bienes de Terceros en Garantía y/o Administración a Corto Plazo		
Otros Activos Circulantes			Provisiones a Corto Plazo		
			Otros Pasivos a Corto Plazo		
Total de Activos Circulantes	1,862.4	1,032.9	Total de Pasivos Circulantes	481.1	857.6
Activo No Circulante			Pasivo No Circulante		
Inversiones Financieras a Largo Plazo			Cuentas por Pagar a Largo Plazo		
Derechos a Recibir Efectivo o Equivalentes a Largo Plazo			Documentos por Pagar a Largo Plazo		
Bienes Inmuebles, Infraestructura y Construcciones en Proceso	53,303.8	53,303.8	Deuda Pública a Largo Plazo		
Bienes Muebles	14,454.4	15,000.1	Pasivos Diferidos a Largo Plazo		
Activos Intangibles			Fondos y Bienes de Terceros en Garantía y/o en Administración a Largo Plazo		
Depreciación, Deterioro y Amortización Acumulada de Bienes	-26,884.8	-25,371.9	Provisiones a Largo Plazo		
Activos Diferidos					
Estimación por Pérdida o Deterioro de Activos no Circulantes			Total de Pasivos No Circulantes	.0	.0
Otros Activos no Circulantes					
Total de Activos No Circulantes	40,873.4	42,932.0	Total del Pasivo	481.1	857.6
Total del Activo	42,735.8	43,964.9	HACIENDA PÚBLICA/ PATRIMONIO		
			Hacienda Pública/Patrimonio Contribuido	132.2	132.2
			Aportaciones	132.2	132.2
			Donaciones de Capital		
			Actualización de la Hacienda Pública / Patrimonio		
			Hacienda Pública/Patrimonio Generado	42,122.5	42,975.1
			Resultados del Ejercicio (Ahorro / Desahorro)	-677.3	-2,244.0
			Resultados de Ejercicios Anteriores	42,799.8	45,219.1
			Revalúos		
			Reservas		
			Rectificaciones de Resultados de Ejercicios Anteriores		
			Exceso o Insuficiencia en la Actualización de la Hacienda Pública/Patrimonio	.0	.0
			Resultado por Posición Monetaria		
			Resultado por Tenencia de Activos no Monetarios		
			Total Hacienda Pública/ Patrimonio	42,254.7	43,107.3
			Total del Pasivo y Hacienda Pública / Patrimonio	42,735.8	43,964.9



IHAEM

Instituto Hacendario del Estado de México
 Estado de Actividades
 Del 1 de Enero al 31 de Diciembre de 2023 y 2022
 (Miles de Pesos)

Concepto	2023	2022
INGRESOS Y OTROS BENEFICIOS		
Ingresos de Gestión	26,543.7	26,536.9
Impuestos		
Cuotas y Aportaciones de Seguridad Social		
Contribuciones de Mejoras		
Derechos		
Productos	1.0	2.9
Aprovechamientos		
Ingresos por Venta de Bienes y Prestación de Servicios	26,542.7	26,534.0
Participaciones, Aportaciones, Convenios Incentivos Derivados de la Colaboración Fiscal, Fondos Distintos de Aportaciones, Transferencias, Asignaciones, Subsidios y	33,010.6	32,308.0
Participaciones, Aportaciones, Convenios, Incentivos Derivados de la Colaboración Fiscal y Fondos Distintos de Aportaciones		
Transferencia, Asignaciones, Subsidios y Subvenciones, y Pensiones y Jubilaciones	33,010.6	32,308.0
Otros Ingresos y Beneficios	4.3	335.8
Ingresos Financieros		
Incremento por Variación de Inventarios		
Disminución del Exceso de Estimaciones por Pérdida o Deterioro u Obsolescencia		
Disminución del Exceso de Provisiones		
Otros Ingresos y Beneficios Varios	4.3	335.8
Total de Ingresos y Otros Beneficios	59,558.6	59,180.7
GASTOS Y OTRAS PÉRDIDAS		
Gastos de Funcionamiento	57,823.5	58,651.2
Servicios Personales	40,491.2	40,071.6
Materiales y Suministros	3,355.8	2,808.4
Servicios Generales	13,976.5	15,771.2
Transferencia, Asignaciones, Subsidios y Otras Ayudas	353.9	354.2
Transferencias Internas y Asignaciones al Sector Público		
Transferencias al Resto del Sector Público		
Subsidios y Subvenciones		
Ayudas Sociales	353.9	354.2
Pensiones y Jubilaciones		
Transferencias a Fideicomisos, Mandatos y Contratos Análogos		
Transferencias a la Seguridad Social		
Donativos		
Transferencias al Exterior		
Participaciones y Aportaciones	.0	.0
Participaciones		
Aportaciones		
Convenios		
Intereses, Comisiones y Otros Gastos de la Deuda Pública	.0	.0
Intereses de la Deuda Pública		
Comisiones de la Deuda Pública		
Gastos de la Deuda Pública		
Costo por Coberturas		
Apoyos Financieros		
Otros Gastos y Pérdidas Extraordinarias	2,058.5	2,419.3
Estimaciones, Depreciaciones, Deterioros, Obsolescencia y Amortizaciones	2,058.5	2,419.3
Provisiones		
Disminución de Inventarios		
Otros Gastos		
Inversión Pública	.0	.0
Inversión Pública no Capitalizable		
Total de Gastos y Otras Pérdidas	60,235.9	61,424.7
Resultados del Ejercicio (Ahorro/Desahorro)	-677.3	-2,244.0



IHAEM

Instituto Hacendario del Estado de México Estado de Variación en la Hacienda Pública Del 1 de Enero al 31 de Diciembre 2023 y 2022 (Miles de Pesos)					
Concepto	Hacienda Pública / Patrimonio Contribuido	Hacienda Pública / Patrimonio Generado de Ejercicios Anteriores	Hacienda Pública / Patrimonio Generado del Ejercicio	Exceso o Insuficiencia en la Actualización de la Hacienda Pública / Patrimonio	Total
Hacienda Pública / Patrimonio Contribuido Neto de 2022	132.2				132.2
Aportaciones	132.2				132.2
Donaciones de Capital					0.0
Actualización de la Hacienda Pública/Patrimonio					0.0
Hacienda Pública / Patrimonio Generado Neto de 2022		45,219.1	-2,244.0	0.0	42,975.1
Resultados del Ejercicio (Ahorro/Desahorro)			-2,244.0		-2,244.0
Resultados de Ejercicios Anteriores		45,219.1			45,219.1
Revalúos					0.0
Reservas					0.0
Rectificaciones de Resultados de Ejercicios Anteriores					0.0
Exceso o Insuficiencia en la Actualización de la Hacienda Pública / Patrimonio Neto de 2022				0.0	0.0
Resultado por Posición Monetaria					0.0
Resultado por Tenencia de Activos no Monetarios					0.0
Hacienda Pública / Patrimonio Neto Final de 2022	132.2	45,219.1	-2,244.0	0.0	43,107.3
Cambios en la Hacienda Pública / Patrimonio Contribuido Neto de 2023	0.0				0.0
Aportaciones					0.0
Donaciones de Capital					0.0
Actualización de la Hacienda Pública/Patrimonio					0.0
Variaciones de la Hacienda Pública / Patrimonio Generado Neto de 2023		-2,419.3	1,566.7		-852.6
Resultados del Ejercicio (Ahorro/Desahorro)			-677.3		-677.3
Resultados de Ejercicios Anteriores		-2,419.3	2,244.0		-175.3
Revalúos					0.0
Reservas					0.0
Rectificaciones de Resultados de Ejercicios Anteriores					0.0
Cambios en el Exceso o Insuficiencia en la Actualización de la Hacienda Pública / Patrimonio Neto de 2023				0.0	0.0
Resultado por Posición Monetaria					0.0
Resultado por Tenencia de Activos no Monetarios					0.0
Hacienda Pública / Patrimonio Neto Final de 2023	132.2	42,799.8	-677.3	0.0	42,254.7



IHAEM

Instituto Hacendario del Estado de México
 Estado de Cambios en la Situación Financiera
 Del 1 de Enero al 31 de Diciembre de 2023
 (Miles de pesos)

Concepto	Origen	Aplicación
ACTIVO	2,058.6	829.5
Activo Circulante	.0	829.5
Efectivo y Equivalentes	.0	829.5
Derechos a Recibir Efectivo o Equivalentes		
Derechos a Recibir Bienes o Servicios		
Inventarios		
Almacenes		
Estimación por Pérdida o Deterioro de Activos Circulantes		
Otros Activos Circulantes		
Activo No circulante	2,058.6	.0
Inversiones Financieras a Largo Plazo		
Derechos a Recibir Efectivo o Equivalentes a Largo Plazo		
Bienes Inmuebles, Infraestructura y Construcciones en Proceso		
Bienes Muebles	545.7	.0
Activos Intangibles		
Depreciación, Deterioro y Amortización Acumulada de Bienes	1,512.9	.0
Activos Diferidos		
Estimación por Pérdida o Deterioro de Activos no Circulantes		
Otros Activos no Circulantes		
PASIVO	.0	376.5
Pasivo Circulante	.0	376.5
Cuentas por Pagar a Corto Plazo	.0	376.5
Documentos por Pagar a Corto Plazo		
Porción a Corto Plazo de la Deuda Pública a Largo Plazo		
Títulos y Valores a Corto Plazo		
Pasivos Diferidos a Corto Plazo		
Fondos y Bienes de Terceros en Garantía y/o Administración a Corto Plazo		
Provisiones a Corto Plazo		
Otros Pasivos a Corto Plazo		
Pasivo No Circulante	.0	.0
Cuentas por Pagar a Largo Plazo		
Documentos por Pagar a Largo Plazo		
Deuda Pública a Largo Plazo		
Pasivos Diferidos a Largo Plazo		
Fondos y Bienes de Terceros en Garantía y/o en Administración a Largo Plazo		
Provisiones a Largo Plazo		
HACIENDA PÚBLICA/PATRIMONIO	1,566.7	2,419.3
Hacienda Pública/Patrimonio Contribuido	.0	.0
Aportaciones		
Donaciones de Capital		
Actualización de la Hacienda Pública/Patrimonio		
Hacienda Pública/Patrimonio Generado	1,566.7	2,419.3
Resultados del Ejercicio (Ahorro/Desahorro)	1,566.7	.0
Resultados de Ejercicios Anteriores	.0	2,419.3
Revalúos		
Reservas		
Rectificaciones de Resultados de Ejercicios Anteriores		
Exceso o insuficiencia en la Actualización de la Hacienda	.0	.0
Resultado por Posición Monetaria		
Resultado por Tenencia de Activos no Monetarios		



IHAEM

Instituto Hacendario del Estado de México
 Estado de Flujos de Efectivo
 Del 1 de Enero al 31 de Diciembre de 2023 y 2022
 (Miles de Pesos)

Concepto	2023	2022
Flujos de Efectivo de las Actividades de Operación		
Origen	59,558.6	59,180.7
Impuestos		
Cuotas y Aportaciones de Seguridad Social		
Contribuciones de Mejoras		
Derechos		
Productos	1.0	2.9
Aprovechamientos		
Ingresos por Venta de Bienes y Prestación de Servicios	26,542.7	26,534.0
Participaciones, Aportaciones, Convenios, Incentivos de la Colaboración Fiscal y Fondos Distintos de Aportaciones		
Transferencias, Asignaciones, Subsidios y Subvenciones, y Pensiones y Jubilaciones	33,010.6	32,308.0
Otros Orígenes de Operación	4.3	335.8
Aplicación	60,235.9	61,424.7
Servicios Personales	40,491.2	40,071.6
Materiales y Suministros	3,355.7	2,808.4
Servicios Generales	13,976.5	15,771.2
Transferencias Internas y Asignaciones al Sector Público		
Transferencias al Resto del Sector Público		
Subsidios y Subvenciones		
Ayudas Sociales	353.9	354.2
Pensiones y Jubilaciones		
Transferencias a Fideicomisos, Mandatos y Contratos Análogos		
Transferencias a la Seguridad Social		
Donativos		
Transferencias al Exterior		
Participaciones		
Aportaciones		
Convenios		
Otras Aplicaciones de Operación	2,058.6	2,419.3
Flujos Netos de Efectivo por Actividades de Operación	-677.3	-2,244.0
Flujos de Efectivo de las Actividades de Inversión		
Origen	2,058.7	2,419.3
Bienes Inmuebles, Infraestructura y Construcciones en Proceso	1,066.1	2,296.8
Bienes Muebles	446.8	122.5
Otros Orígenes de Inversión	545.8	
Aplicación	.0	.0
Bienes Inmuebles, Infraestructura y Construcciones en Proceso		
Bienes Muebles		
Otras Aplicaciones de Inversión		
Flujos Netos de Efectivo por Actividades de Inversión	2,058.7	2,419.3
Flujo de Efectivo de las Actividades de Financiamiento		
Origen	.0	.0
Endeudamiento Neto		
Interno		
Externo		
Otros Orígenes de Financiamiento		
Aplicación	551.9	2,135.3
Servicios de la Deuda		
Interno		
Externo		
Otras Aplicaciones de Financiamiento	551.9	2,135.3
Flujos Netos de Efectivo por Actividades de Financiamiento	-551.9	-2,135.3
Incremento/Disminución Neta en el Efectivo y Equivalentes al Efectivo	829.5	-1,960.0
Efectivo y Equivalentes al Efectivo al Inicio del Ejercicio	1,032.9	2,992.9
Efectivo y Equivalentes al Efectivo al Final del Ejercicio	1,862.4	1,032.9



I H A E M

Instituto Hacendario del Estado de México

Estado Analfítico del Activo

Del 1 de Enero al 31 de Diciembre de 2023

(Miles de Pesos)

Concepto	Saldo Inicial	Cargos del Período	Abonos del Período	Saldo Final	Variación del Período
	1	2	3	4 =(1+2-3)	(4-1)
ACTIVO	43,964.8	139,243.6	140,472.6	42,735.8	-1,229.0
Activo Circulante	1,032.9	138,714.2	137,884.7	1,862.4	829.5
Efectivo y Equivalentes	1,032.9	82,963.8	82,134.3	1,862.4	829.5
Derechos a Recibir Efectivo o Equivalentes	.0	55,750.4	55,750.4	.0	.0
Derechos a Recibir Bienes o Servicios				.0	.0
Inventarios				.0	.0
Almacenes				.0	.0
Estimación por Pérdida o Deterioro de Activos Circulantes				.0	.0
Otros Activos Circulantes				.0	.0
Activo No Circulante	42,931.9	529.4	2,587.9	40,873.4	-2,058.5
Inversiones Financieras a Largo Plazo				.0	.0
Derechos a Recibir Efectivo o Equivalentes a Largo Plazo				.0	.0
Bienes Inmuebles, Infraestructura y Construcciones en Proceso	53,303.8	.0	.0	53,303.8	.0
Bienes Muebles	15,000.1	.0	545.7	14,454.4	-545.7
Activos Intangibles				.0	.0
Depreciación, Deterioro y Amortización Acumulada de Bienes	-25,372.0	529.4	2,042.2	-26,884.8	-1,512.8
Activos Diferidos				.0	.0
Estimación por Pérdida o Deterioro de Activos no Circulantes				.0	.0
Otros Activos no Circulantes				.0	.0



IHAEM

Instituto Hacendario del Estado de México
Estado Analítico de la Deuda y Otros Pasivos
Del 1 de Enero al 31 de Diciembre de 2023
(Miles de Pesos)

Denominación de las Deudas	Moneda de Contratación	Institución o País Acreedor	Saldo Inicial del Período	Saldo Final del Período
DEUDA PÚBLICA				
Corto Plazo				
Deuda Interna			.0	.0
Instituciones de Crédito				
Títulos y Valores				
Arrendamientos Financieros				
Deuda Externa			.0	.0
Organismos Financieros Internacionales				
Deuda Bilateral				
Títulos y Valores				
Arrendamientos Financieros				
Subtotal a Corto Plazo			.0	.0
Largo Plazo				
Deuda Interna			.0	.0
Instituciones de Crédito				
Títulos y Valores				
Arrendamientos Financieros				
Deuda Externa			.0	.0
Organismos Financieros Internacionales				
Deuda Bilateral				
Títulos y Valores				
Arrendamientos Financieros				
Subtotal a Largo Plazo			.0	.0
Otros Pasivos			857.6	481.1
Total de Deuda y Otros Pasivos			857.6	481.1



IHAEM

INFORME SOBRE PASIVOS CONTINGENTES

En cumplimiento de lo dispuesto por los artículos 46, fracción I, inciso f y 52 de la Ley General de Contabilidad Gubernamental en relación al Informe Sobre Pasivos Contingentes, se menciona que el Instituto Hacendario del Estado de México al 31 de diciembre de 2023, no cuenta con obligaciones contingentes.



NOTAS A LOS ESTADOS FINANCIEROS

NOTAS DE DESGLOSE

1. ESTADO DE SITUACIÓN FINANCIERA

ACTIVO

- **Efectivo y Equivalentes**

El equivalente de efectivo y las inversiones en valores negociables se encuentran representados por depósitos bancarios. A la fecha de los estados financieros, los intereses se incluyen en los resultados del ejercicio.

Concepto	2023	2022
Banorte Cta. No. 791	1,687.9	633.5
Banorte Cta. No. 165	16.9	231.2
Banorte Cta. No. 156	152.1	162.3
Banorte Cta. No. 466	5.5	5.9
Total	1,862.4	1,032.9

- **Derechos a Recibir Efectivo o Equivalentes**

No Aplica

- **Bienes Disponibles para su Transformación y Consumo (Inventarios)**

No Aplica

- **Inversiones Financieras**

La cuenta de Inversiones financieras no considera fideicomisos, ni participaciones y aportaciones de capital. Durante el periodo del 1º de enero al 31 de diciembre de 2022, el Instituto no realizó actividades por conceptos antes mencionados.

- **Bienes Muebles, Inmuebles e Intangibles**

Los Bienes Muebles e Inmuebles se muestran a su costo de adquisición, construcción, o bien, a su valor estimado razonablemente o de un bien similar determinado por el área administrativa correspondiente o al de avalúo en caso de que sean producto de una donación, expropiación, adjudicación o dación en pago, aun cuando no se cuente con la factura o documento original que ampare la propiedad del bien. En todos los casos, se incluyen los gastos y costos relacionados con su adquisición, incluyendo el impuesto al valor agregado; excepto, tratándose de organismos sujetos a un régimen fiscal distinto al de no contribuyentes; en apego a la normatividad de registro de Contabilidad Gubernamental, la actualización de los mismos se realizó hasta el 31 de diciembre de 2007, así como su correspondiente depreciación, conforme a lo establecido en la Circular de la Información Financiera para el reconocimiento de los efectos de la inflación, y tomando como referencia la NIF B-10 emitida por el Consejo Mexicano para la Investigación y Desarrollo de Normas de Información Financiera, A.C. y considerando que en los últimos 7 años de inflación en la economía mexicana no ha rebasado el 10% anual, se ha decidido no aplicar el procedimiento de reevaluación de los estados financieros de los entes gubernamentales.



IHAEM

El edificio donde realiza sus actividades el Instituto fue asignado por el Gobierno del Estado de México mediante acuerdos publicados en la Gaceta de Gobierno de fecha 11 de junio de 2007 y 23 de marzo de 2000.

La depreciación se calcula a partir del mes siguiente al de su adquisición, usando el método de línea recta, aplicando las tasas anuales conforme a lo dispuesto en el Manual Único de Contabilidad Gubernamental para las Dependencias y Entidades Públicas del Gobierno y Municipios del Estado de México, que se mencionan a continuación:

Rubro	Tasa
Inmuebles	2%
Equipo de Transporte	10%
Equipo de Cómputo	20%
Muebles y Enseres	3%
Equipo de Telecomunicaciones	3%
Equipo de foto, cine y grabación	3%
Equipo de Oficina	3%

Los importes de Bienes muebles e inmuebles se presentan de la siguiente manera:

Inversión Histórica	2023	2022
Edificio no Habitacional	53,303.8	53,303.8
Total, de Bienes Inmuebles	53,303.8	53,303.8
Bienes Muebles		
Mobiliario y Equipo de Administración	9,222.0	9,767.7
Vehículos y Equipo de Transporte	5,136.4	5,136.4
Maquinaria, otros equipos y herramientas	96.0	96.0
Total, de Bienes Muebles	14,454.4	15,000.1
Depreciación histórica		
Bienes Muebles	-15,043.9	-13,977.8
Bienes Inmuebles	-11,840.9	-11,394.1
Total, depreciación, deterioro y amortización acumulada de bienes	-26,884.8	-25,371.9
Bienes Muebles e Inmuebles, Neto	40,873.4	42,932.0

Los gastos de mantenimiento y reparaciones menores se registran en los resultados cuando se incurren.

- Estimaciones y Deterioros**

Durante el periodo terminado del 1º de enero al 31 de diciembre de 2023, no se consideró necesario registrar estimaciones por deterioros del activo.



IHAEM

- **Otros Activos**

En el rubro de otros activos no se realizaron movimientos que pudieran impactar financieramente durante el ejercicio.

PASIVO

- **Cuentas por Pagar a Corto Plazo**

El rubro de cuentas por pagar a corto plazo está integrado como sigue:

Proveedores por Pagar a Corto Plazo	2023	2022
Atm Purity, S.A. de C.V.	136.9	136.9
Licon Salgado y Asociados, S.C.	77.4	83.5
Total Play Telecomunicaciones, S.A.P.I. DE C.V.	42.0	44.7
EQA Certificación México	48.7	0.0
Subtotal	305.0	265.1
Retenciones y Contribuciones por Pagar a Corto Plazo		
Retenciones ISR Sueldos y Salarios	0.0	382.9
Impuesto Sobre Erogaciones por Remuneraciones al Trabajo Personal	176.1	160.7
Retenciones ISR 10% sobre Honorarios	0.0	6.1
Subtotal	176.1	549.7
Otras Cuentas por Pagar a Corto Plazo		
Cuentas por Pagar al GEM	0.0	42.8
Finiquitos	0.0	0.0
Subtotal	0.0	42.8
TOTAL	481.1	857.6

2. ESTADO DE ACTIVIDADES

- **Ingresos de Gestión**

Concepto	2023	2022
Subsidio y Subvenciones	30,010.6	32,308.0
Ingresos por Venta de Bienes y Servicios	26,542.7	26,534.0
Otros Ingresos y Beneficios Varios	4.3	335.8
Utilidades y Rendimientos de Otras Inversiones	1.0	2.9
Total	59,558.6	59,180.7



- **Gastos y Otras Pérdidas**

Concepto	2023	2022
Servicios Personales	40,491.2	40,071.6
Materiales y Suministros	3,355.8	2,808.4
Servicios Generales	13,976.5	15,771.2
Ayudas Sociales	353.9	354.2
Otros Gastos	2,058.5	2,419.3
Total	60,235.9	61,424.7

3. ESTADO DE VARIACIÓN EN LA HACIENDA PÚBLICA

El Patrimonio del Instituto Hacendario del Estado de México está integrado por lo siguiente:

- I. Los recursos y cuotas aportados a partes iguales por el Gobierno del Estado y los Municipios en términos del artículo 255 y tercero transitorio del Código Financiero del Estado de México y Municipios.
- II. Los bienes inmuebles cuya propiedad le sea transferida o hayan pertenecido al Instituto de Capacitación Hacendaria.
- III. Los bienes muebles, instrumentos y equipos técnicos que le sean transferidos o hayan pertenecido al Instituto de Capacitación Hacendaria.
- IV. El importe de las cuotas que perciba por la venta de sus productos y servicios.
- V. Las donaciones, legados, aportaciones y demás bienes que reciba o adquiera, y
- VI. Los derechos que a su favor generen los bienes y servicios que le sean transferidos o hayan pertenecido al Instituto de Capacitación Hacendaria.

Concepto	2023	2022
Donaciones en el Ejercicio 2000	333.2	333.2
Aportaciones del GEM	406.1	406.1
Bienes adquiridos programa Federal SEDESOL 2001	107.5	107.5
Donaciones en el ejercicio 2002	12.0	12.0
Bienes adquiridos programa Federal SEDESOL 2002	628.0	628.0
Bienes totalmente depreciados con vida útil	680.3	680.3
Subtotal	2,167.1	2,167.1
Bajas de Bienes Muebles	-2,034.9	-2,034.9
Total	132.2	132.2

4. ESTADO DE FLUJOS DE EFECTIVO

Efectivo y equivalentes

El análisis de los saldos inicial y final que figuran en la última parte del Estado de Flujos de Efectivo en la cuenta de efectivo y equivalentes es como sigue:

Concepto	2023	2022
Efectivo en Bancos - Tesorería	1,862.4	1,032.9
Total	1,862.4	1,032.9

Adquisiciones de Bienes Muebles e Inmuebles

Durante el ejercicio no hubo adquisiciones de bienes muebles e inmuebles.

Conciliación de los Flujos de Efectivo Netos de las Actividades de Operaciones y la cuenta de Ahorro / Desahorro antes de Rubros Extraordinarios

Integración del Flujo de Efectivo	2023	2022
Flujos Netos de Efectivo por Actividades de Operación	-677.3	-2,244.0
Flujos Netos de Efectivo por Actividades de Inversión	2,058.7	2,419.3
Flujos Netos de Efectivo por Actividades de Financiamiento	-551.9	-2,135.3
Flujos y Equivalentes al Efectivo al Inicio del Ejercicio	1,032.9	2,992.9
Flujos y Equivalentes al Efectivo al Final del Ejercicio	1,862.4	1,032.9



5. CONCILIACIÓN ENTRE LOS INGRESOS PRESUPUESTARIOS Y CONTABLES, ASÍ COMO ENTRE LOS EGRESOS PRESUPUESTARIOS Y LOS GASTOS CONTABLES

Instituto Hacendario del Estado de México Conciliación entre los Ingresos Presupuestarios y Contables Correspondiente del 1 de Enero al 31 de Diciembre de 2023 (Miles de Pesos)	
1. Ingresos Presupuestarios	60,039.7
2. Más Ingresos Contables no Presupuestarios	0.0
Ingresos Financieros	
Incremento por Variación de Inventarios	
Disminución del Exceso de Estimaciones por Pérdida o Deterioro u Obsolescencia	
Disminución del Exceso de Provisiones	
Otros Ingresos y Beneficios Varios	
Otros Ingresos Contables no Presupuestarios	
3. Menos Ingresos Presupuestarios no Contables	481.1
Aprovechamientos Patrimoniales	
Ingresos Derivados de Financiamientos	481.1
Otros Ingresos Presupuestarios no Contables	
4. Ingresos Contables (4 = 1 + 2 - 3)	59,558.6



IHAEM

Instituto Hacendario del Estado de México Conciliación entre los Egresos Presupuestarios y los Gastos Contables Correspondiente del 1 de Enero al 31 de Diciembre de 2023 (Miles de Pesos)	
1.- Total de Egresos Presupuestarios	58,609.3
2.- Menos Egresos Presupuestarios no Contables	431.9
Materias Primas y Materiales de Producción y Comercialización Materiales y Suministros Mobiliario y Equipo de Administración Mobiliario y Equipo Educativo y Recreativo Equipo e Instrumental Médico y de Laboratorio Vehículos y Equipo de Transporte Equipo de Defensa y Seguridad Maquinaria, Otros Equipos y Herramientas Activos Biológicos Bienes Inmuebles Activos Intangibles Obra Pública en Bienes de Dominio Público Obra Pública en Bienes Propios Acciones y Participaciones de Capital Compra de Títulos y Valores Concesión de Préstamos Inversiones en Fideicomisos, Mandatos y Otros Análogos Provisiones para Contingencias y Otras Erogaciones Especiales Amortización de la Deuda Pública Adeudos de Ejercicios Fiscales Anteriores (ADEFAS)	431.9
Otros Egresos Presupuestales no Contables	
3. Más Gastos Contables no Presupuestales	2,058.5
Estimaciones, Depreciaciones, Deterioros, Obsolescencia y Amortizaciones Provisiones Disminución de Inventarios Aumento por Insuficiencia de Estimaciones por Pérdida o Deterioro u Obsolescencia Aumento por Insuficiencia de Provisiones Otros Gastos	2,058.5
Otros Gastos Contables no Presupuestales	
4. Total de Gasto Contable (4 = 1 - 2 + 3)	60,235.9



NOTAS DE MEMORIA (CUENTAS DE ORDEN)

Instituto Hacendario del Estado de México		
CUENTAS DE ORDEN CONTABLES		
(Miles de Pesos)		
	<u>2 0 2 3</u>	<u>2 0 2 2</u>
CUENTAS DEUDORAS		
Almacén	2,461.5	2,461.5
Bienes Muebles e Inmuebles en Comodato	0.4	0.4
	<u>2,461.9</u>	<u>2,461.9</u>
CUENTAS ACREEDORAS		
Artículos Disponibles por el Almacén	1,221.3	1,221.3
Artículos Distribuidos por el Almacén	1,240.2	1,240.2
Bienes Muebles e Inmuebles en Comodato	0.4	0.4
	<u>2,461.9</u>	<u>2,461.9</u>

Instituto Hacendario del Estado de México		
CUENTAS DE ORDEN PRESUPUESTALES		
(Miles de Pesos)		
	<u>2 0 2 3</u>	<u>2 0 2 2</u>
CUENTAS DEUDORAS		
Ley de Ingresos Estimada	58,609.3	79,908.6
Presupuesto de Egresos por Ejercer de Gastos de Funcionamiento	0.0	18,341.0
Presupuesto de Egresos Devengado de Gasto de Funcionamiento	481.1	857.6
Presupuesto de Egresos Pagado de Gastos de Funcionamiento	57,342.3	57,793.6
Presupuesto de Egresos por Ejercer de Transferencias, Asignaciones, Subsidios y Otras Ayudas	0.0	1,419.2
Presupuesto de Egresos Pagado de Transferencias, Asignaciones, Subsidios y Otras Ayudas	353.9	354.2
Presupuesto de Egresos Pagado de Intereses, Comisiones y Otros Gastos de la Deuda Pública	431.9	1,143.0
	<u>117,218.5</u>	<u>159,817.2</u>
CUENTAS ACREEDORAS		
Ley de Ingresos por Ejecutar	-1,430.4	16,877.4
Ley de Ingresos Devengado	60,039.7	63,031.2
Ley de Ingresos Recaudado	57,823.4	76,992.2
Presupuesto de Egresos Aprobado de Gastos de Funcionamiento	353.9	1,773.4
Presupuesto de Egresos Aprobado de Intereses, Comisiones y Otros Gastos de la Deuda Pública	431.9	1,143.0
	<u>117,218.5</u>	<u>159,817.2</u>

NOTAS DE GESTIÓN ADMINISTRATIVA

1. INTRODUCCIÓN

El Instituto Hacendario del Estado de México (IHAEM) es un organismo creado para fortalecer la hacienda pública, a través de la operación, actualización y desarrollo del sistema de coordinación hacendaria en el Estado, así como promover la profesionalización de los servidores públicos hacendarios, con pleno respeto a la soberanía estatal y a la autonomía municipal.

El IHAEM es un organismo plural y federalista que promueve la modernización de las haciendas públicas bajo principios de productividad, integrado por capital humano calificado en hacienda pública, el cual genera los productos que apoyan el desarrollo de los municipios.

Sus productos van desde la investigación, actualización, capacitación y profesionalización hasta la estructuración de proyectos hacendarios municipales.

También cuenta con servicios que brindan información transparente, oportuna, clara y suficiente, como la Asistencia Técnica y Consultoría entre otros.

Con la finalidad de consolidar las haciendas públicas a través de la operación, desarrollo y actualización del Sistema de Coordinación Hacendaria del Gobierno del Estado con los municipios; así como, promover la profesionalización de los servidores públicos hacendarios, el Instituto Hacendario del Estado de México (IHAEM) ofrece diversos productos estratégicos que se ajustan a las necesidades de los municipios.

Misión

Fortalecer las haciendas públicas mediante la actualización jurídica, desarrollo institucional y la profesionalización.

Visión

Ser un organismo plural y federalista, que promueva mediante consenso, la simplificación y efectividad de la norma, que eficiente los sistemas de recaudación, programación, ejercicio y control del gasto público.

Objetivos

- Consolidar la hacienda pública, a través de la operación, actualización y desarrollo del Sistema de Coordinación Hacendaria del Estado de México y Municipios.
- Promover la profesionalización de los servidores públicos hacendarios.
- Operar, desarrollar y actualizar el Sistema de Coordinación Hacendaria del Gobierno del Estado con sus Municipios, con pleno respeto a la soberanía estatal y a la autonomía municipal.

2. PANORAMA ECONÓMICO Y FINANCIERO

Los ingresos propios están representados por las aportaciones que hacen al Instituto los 125 municipios que conforman al Estado de México.

El Instituto formula su anteproyecto de presupuesto y ejerce el gasto correspondiente con estricto apego a los criterios de disciplina, productividad, ahorro, austeridad, eficiencia, desregulación presupuestaria y transparencia. Planea su gasto de manera que contribuya a mantener su estabilidad y equilibrio financiero a mediano y largo plazo, con base en las tendencias y requerimientos de los ayuntamientos en materia hacendaria y de tesorería.

3. AUTORIZACIÓN E HISTORIA

Antecedentes

En el año de 1979, se expide el decreto donde se da origen a la Ley de Coordinación Fiscal del Estado, esto para dar cumplimiento con la Ley de Coordinación Fiscal Federal; dando origen al Sistema de Coordinación Fiscal del Estado para lo cual se crearon dos entidades que fueron:

- I. La Comisión Permanente de Funcionarios Fiscales, y
- II. La Comisión Coordinadora de Capacitación y Asesoría Fiscal.

Con fecha 31 de diciembre de 1986 se publica la nueva Ley de Coordinación Fiscal del Estado de México, en la cual se adicionaron conceptos como son los Convenios de Colaboración Administrativa entre el Estado y los Municipios, así como la modificación de las entidades responsables de llevar a cabo la Coordinación Fiscal como son:

- I. La Coordinación Fiscal de los Ayuntamientos del Estado.
- II. La Comisión Permanente de Tesoreros Municipales y Servidores Públicos Fiscales, y
- III. La Comisión Coordinadora de Capacitación y Asesoría Fiscal.

Con la expedición del Código Financiero del Estado de México y Municipios en el año de 1999, se abroga la Ley de Coordinación Fiscal del Estado de México, creando el Sistema de Coordinación Hacendaría del Estado de México y Municipios cuyo objeto es:

- I. Regular el Sistema de Coordinación Hacendaria del Estado de México con sus Municipios.
- II. Establecer las bases de cálculos para la distribución a los Municipios de ingresos derivados del Sistema Nacional de Coordinación Fiscal y Estatal de Coordinación Hacendaria.
- III. Distribuir entre los Municipios los ingresos derivados de la Coordinación Hacendaría.
- IV. Establecer las bases de la colaboración administrativa.
- V. Normar el funcionamiento de los organismos en materia de Coordinación Hacendaria.

De igual manera se dio origen a los nuevos organismos de coordinación hacendaria, siendo estos:

- I. El Consejo de Coordinación Hacendaria.
- II. El Instituto de Capacitación Hacendaria.

IHAEM

Constitución:

En el mes de noviembre del año 2000, en la Reunión Estatal de Servidores Públicos Hacendarios se presentó el nuevo esquema del Sistema de Coordinación Hacendaría del Estado de México, acorde con las reformas en el artículo 115 de la Constitución Federal, fue aprobada por la Legislatura local y publicada en la Gaceta de Gobierno del Estado de México el día 29 de diciembre del año 2000, creando el Instituto Hacendario del Estado de México; Organismo Público Descentralizado por servicio, con personalidad jurídica y patrimonio propios.

Facultades:

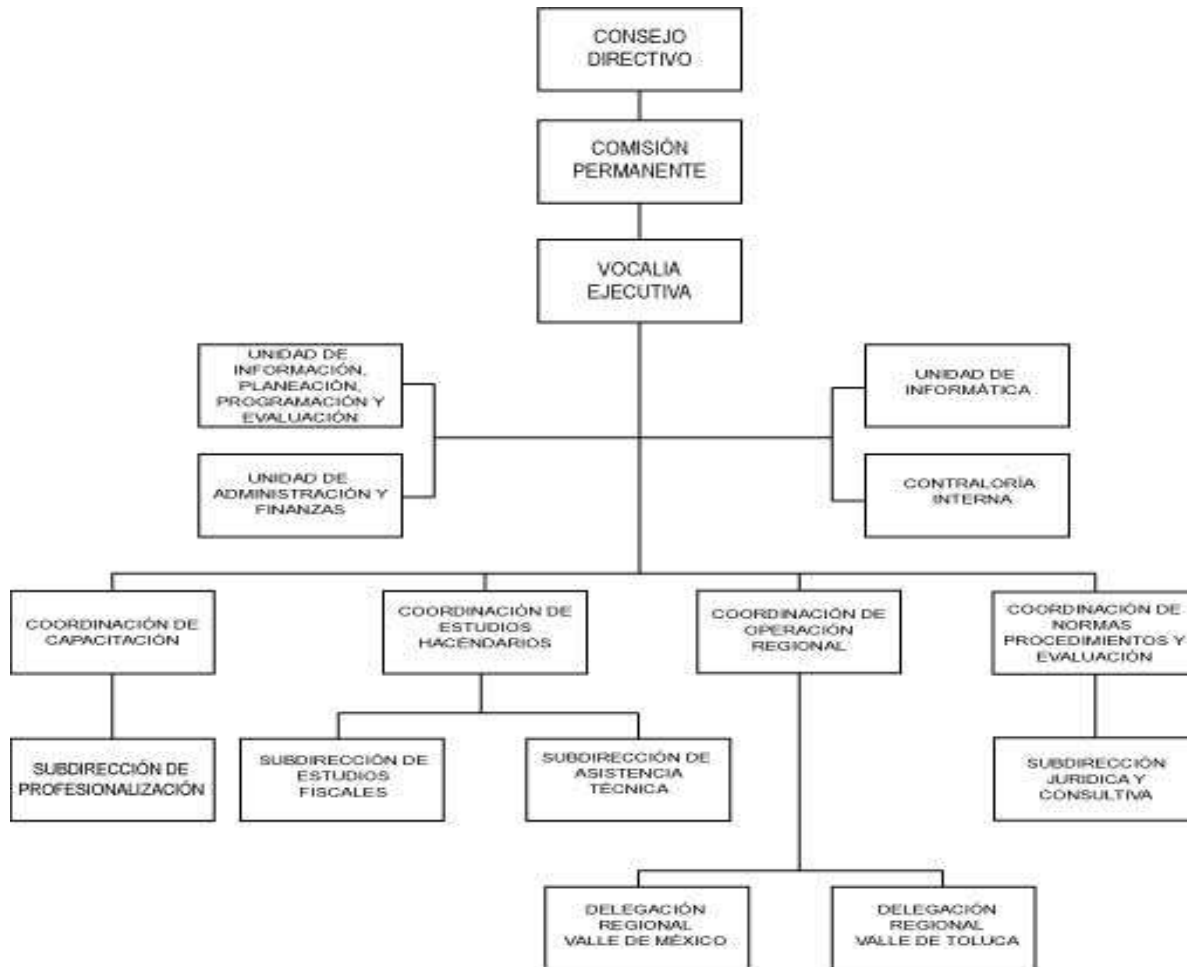
- I. Llevar a cabo las reuniones temáticas con los Municipios para presentar las propuestas que formulen los Ayuntamientos acerca de un proyecto unificado de Ley de Ingresos de los Municipios.
- II. Presentar al Gobierno del Estado de México un proyecto unificado de reformas, adiciones o derogaciones, disposiciones sobre los municipios, establecida en el Código Financiero, sugerida por los Ayuntamientos.
- III. Emitir recomendaciones en política hacendaria municipal.
- IV. Opinar, a solicitud de los Municipios de la legislatura del Estado, o del Ejecutivo local sobre las cuotas y tarifas.
- V. Recomendar las metas de recaudación por rubro de contribución a cada Municipio a petición de estos.
- VI. Promover los convenios entre los Municipios y el Estado, para que este se haga cargo de alguna de las funciones y servicios relacionados con la administración de contribuciones a la propiedad inmobiliaria de su fraccionamiento, división, consolidación, traslación y mejora, así como las que tengan como base al cambio de valor de los mismos.
- VII. Recomendar las regiones en que se agrupen las regiones del Estado.
- VIII. Emitir los criterios necesarios, para que los Ayuntamientos generen información homogénea en materia hacendaria.
- IX. Proponer al gobierno del Estado, criterios de interpretación de las disposiciones jurídico-hacendarías estatales.

Con la creación del Instituto Hacendario del Estado de México se logra:

- a) Promover la modernización de las haciendas públicas bajo principios de productividad.
- b) Proponer una revisión a fondo de las políticas de la Federación con una visión eminentemente municipalista, donde necesariamente se tienda a fortalecer política y financieramente al Estado, y a los Municipios.
- c) Ampliar de una manera permanente la participación de los Municipios en las decisiones hacendarías, para cumplir en forma coordinada con los principios constitucionales de igualdad y equidad.



4. ORGANIZACIÓN Y OBJETO SOCIAL



a) Objeto Social

- I. Investigar, analizar, desarrollar y elaborar estudios y proyectos en materia hacendaria, financiera, legal, fiscal y económica, con el propósito de que estas aportaciones tiendan a mejorar, modernizar, efficientar y fortalecer técnica y administrativamente la hacienda pública estatal y de los municipios.
- II. Promover la vinculación académica, técnica y operativa, así como el intercambio de información y experiencias con instituciones y organismos públicos y privados, con la finalidad de formar cuadros profesionales de servidores públicos hacendarios, a través de una capacitación efectiva.
- III. Integrar proyectos unificados de la Ley de Ingresos de los Municipios y de las reformas, adiciones y derogaciones, en su caso, al Código Financiero del Estado de México y Municipios, con las propuestas de los Ayuntamientos; presentado, además, asistencia para la interpretación jurídica en materia hacendaria, tanto al Estado como a los Municipios.
- IV. Fomentar y operar la coordinación interinstitucional entre las autoridades hacendarias estatales y municipales, en el marco del Sistema de Coordinación Hacendaria del Estado y los Municipios, e impulsar la modernización hacendaria municipal en materia catastral.

b) Principal Actividad

Regular el Sistema de Coordinación Hacendaria del Estado de México con sus Municipios.

c) Consideraciones fiscales del Instituto

El régimen fiscal para las entidades públicas es el correspondiente a personas morales con fines no lucrativos y sus obligaciones fiscales se determinan conforme al objetivo y funciones asignadas en la Constitución Política del Estado Libre y Soberano de México, en la Ley que les da origen o en su Decreto de Creación, salvo los casos en que se realicen actividades distintas a la prestación de servicios públicos.

Tributa en el régimen fiscal título III de la Ley del Impuesto Sobre la Renta, que regula a las personas morales con fines no lucrativos y por lo tanto no son sujetos del Impuesto Especial Sobre Producción y Servicios, ni de la Participación de Utilidades a los Trabajadores.

Tiene las obligaciones como retenedor del Impuesto Sobre la Renta en los capítulos de ingresos por salarios y en general por la prestación de un servicio personal subordinado, actividades profesionales (honorarios), sobre los cuales se aplican las disposiciones de la Ley del I.V.A. en materia de retenciones y enteros.

No realiza actos gravados para I.V.A.

Está obligado a pagar cuotas y aportaciones al Instituto de Seguridad Social del Estado de México y Municipios (ISSEMYM).

5. Bases de Preparación de los Estados Financieros

Los Estados Financieros adjuntos se prepararon de acuerdo con los Postulados Básicos de Contabilidad Gubernamental, los cuales incluyen la realización de operaciones con base al Manual Único de Contabilidad Gubernamental para las Dependencias, y Entidades Públicas del Gobierno del Estado de México, es el instrumento normativo básico en el que se integra el catálogo de cuentas, su estructura, su instructivo, la guía contabilizadora y los criterios y lineamientos para el registro de sus operaciones.

El órgano de coordinación para la armonización de la contabilidad gubernamental es el Consejo Nacional de Armonización Contable (CONAC), tiene por objeto la emisión de las normas contables y lineamientos para la generación de información financiera que aplicarán los entes públicos, previamente formuladas y propuestas por el Secretario Técnico. Desempeña una función única debido a que los instrumentos normativos, contables, económicos y financieros que emite deben ser implementados por los entes públicos, a través de las modificaciones, adiciones o reformas a su marco jurídico.

Estos estados financieros y sus notas han sido preparados conforme a las Normas y Metodología para la Emisión de Información Financiera y Estructura de los Estados Financieros Básicos del Ente Público y Características de sus Notas, publicadas en el Diario Oficial de la Federación de fecha 1° de diciembre de 2009.

6. POLÍTICAS DE CONTABILIDAD SIGNIFICATIVAS

a) Obligaciones Laborales

Las entidades públicas del Gobierno del Estado de México no registran ninguna provisión para contingencias por las eventuales indemnizaciones y compensaciones que tengan que pagar a su personal e incluso a favor de terceros, el Instituto reconoce las contingencias eventuales por indemnización y compensaciones que tenga que pagar a su personal, hasta ese instante, reconociéndolas en los resultados del ejercicio en que se pagan afectando el presupuesto correspondiente.

b) Impuesto Sobre la Renta (ISR) e ISSEMYM

El régimen fiscal del Instituto es como persona moral con fines no lucrativos y sus obligaciones fiscales se determinan conforme al objetivo y funciones asignadas en la Constitución Política del Estado libre y Soberano de México, en la Ley que les da origen o en su decreto de creación, salvo los casos en que se realicen actividades distintas a la prestación de servicios públicos; su obligación fiscal federal establecida en el decreto de creación es la de retenedor del impuesto sobre la renta por salarios y en general por la prestación de un servicio personal subordinado. Asimismo, retener y pagar las cuotas del ISSEMYM, el impuesto sobre la renta que se retiene a los trabajadores se calcula y aplica en función al procedimiento establecido por la Secretaría de Finanzas a través de la Contaduría General Gubernamental.

c) Reconocimiento de ingresos

La entrega de recursos que recibe el Instituto con base en su presupuesto de egresos se registra contable y presupuestalmente como Participaciones, Aportaciones, Transferencias, Asignaciones, Subsidios y Otras Ayudas.

Los ingresos relacionados con actividades propias, así como aquellos que se generan por actividades distintas al objetivo principal del Instituto, centros de evaluación acreditando en competencias laborales y aportaciones entre otros, se registran contable y presupuestalmente como Ingresos por servicios.

Los Ingresos se reconocen generalmente conforme se prestan los servicios y se reciben los recursos. El Instituto registra las provisiones necesarias para reconocer los ingresos relativos al subsidio estatal correspondientes al ejercicio presupuestal respectivo de acuerdo con la normatividad gubernamental aplicable.

d) Contingencias

Las obligaciones o pérdidas importantes relacionadas con contingencias se reconocen cuando es probable que sus efectos se materialicen y existan elementos razonables para su cuantificación.

7. POSICIÓN EN MONEDA EXTRANJERA Y PROTECCIÓN POR RIESGO CAMBIARIO

Durante este periodo del 2023 el Instituto no realizó operaciones en moneda extranjera.

8. REPORTE ANALÍTICO DEL ACTIVO

Los porcentajes de depreciación se utilizan de acuerdo con el tipo de activo y se calcula a partir del mes siguiente al de su adquisición, usando el método de línea recta, de acuerdo con los porcentajes vigentes en el Manual Único de Contabilidad Gubernamental para las Dependencias y Entidades Públicas del Gobierno y Municipios del Estado de México y se determina sobre el valor actualizado de los bienes.

Las inversiones en valores negociables se encuentran representados por depósitos bancarios. A la fecha de los estados financieros, los intereses se incluyen en los resultados del ejercicio.

El Instituto no cuenta con bienes dados en garantía, señalados en embargos, litigios, títulos de inversiones entregados en garantías, baja significativa del valor de inversiones financieras.

Desmantelamiento de Activos, procedimientos, implicaciones, efectos contables

9. FIDEICOMISOS, MANDATOS Y ANÁLOGOS

Durante el ejercicio del 1 de enero al 31 de diciembre de 2023, el Instituto no realizó actividades por concepto de fideicomisos, mandatos y análogos.

10. REPORTE DE RECAUDACIÓN

El Instituto no realiza actividades de recaudación.

11. INFORMACIÓN SOBRE LA DEUDA Y EL REPORTE ANALÍTICO DE LA DEUDA

El Instituto no tiene deuda que reportar.

12. CALIFICACIONES OTORGADAS

El instituto no realiza operaciones que requiera calificación crediticia.

13. PROCESO DE MEJORA

Principales Políticas de control interno

El organismo ha dado puntual seguimiento a las recomendaciones de control interno expresadas, tanto por el Comisario como por el Contralor Interno, en las reuniones llevadas a cabo durante el periodo del 1 de enero al 31 de diciembre de 2023.

Medidas de desempeño financiero, metas y alcance.

El organismo ha observado el debido cumplimiento en el ejercicio del presupuesto asignado para su operación vigilando en todo momento que las medidas de control presupuestal hayan sido observadas puntualmente.



14. INFORMACIÓN POR SEGMENTOS

El Instituto no tiene segmentada su información financiera.

15. EVENTOS POSTERIORES AL CIERRE

A la fecha de este informe no se han registrado eventos que pudieran afectar la condición económica del Instituto.

16. PARTES RELACIONADAS

El Instituto no cuenta con partes relacionadas que pudieran ejercer influencia significativa sobre la toma de decisiones financieras y operativas.

17. RESPONSABILIDAD SOBRE LA PRESENTACIÓN RAZONABLE DE LOS ESTADOS FINANCIEROS

La formulación y presentación de los estados financieros, así como sus notas a los mismos, son responsabilidad de la Administración del INSTITUTO HACENDARIO DEL ESTADO DE MÉXICO (IHAEM).

“Bajo protesta de decir verdad declaramos que los Estados Financieros y sus notas, son razonablemente correctos y son responsabilidad del emisor”.

El Despacho Liconsa, Salgado y Asociados S.C. Dictaminó los Estados Financieros del Instituto Hacendario del Estado de México, al 31 de diciembre de 2023, mediante el cual expresa la opinión de que presentan razonablemente, en todos los aspectos materiales, la situación financiera del Organismo.

INFORMACIÓN PRESUPUESTARIA



IHAEM



IHAEM

Instituto Hacendario del Estado de México Ingresos y Egresos Del 1 de Enero al 31 de Diciembre de 2023 (Miles de Pesos)												
CONCEPTO	AUTORIZADO	%	AMPLIACIÓN	REDUCCIÓN	AUTORIZADO FINAL	%	PRESUPUESTO EJERCIDO	%	VARIACIÓN INICIAL	%	VARIACIÓN MODIFICADO	%
INGRESOS:	77,301.1	100.0	3,431.9	22,123.7	58,609.3	100.0	60,039.7	100.0	-17,261.4	-22.3	-1,430.4	-2.4
Superávit Ejercicio Anterior					.0	.0	.0	.0	.0	.0	.0	.0
Ordinarios	77,301.1	100.0	3,000.0	22,123.7	58,177.4	99.3	59,554.3	99.2	-17,746.8	-23.0	-1,376.9	-2.4
Estateles	77,301.1	100.0	3,000.0	22,123.7	58,177.4	99.3	59,554.3	99.2	-17,746.8	-23.0	-1,376.9	-2.4
- Tributarios												
Impuestos sobre Erogaciones												
Impuestos sobre Tenencia												
Otros Impuestos y Accesorios												
- No Tributarios	.0	.0	.0	.0	.0	.0	1.0	.0	1.0		-1.0	
Derechos	.0	.0	.0	.0	.0	.0	.0	.0	.0		.0	
Sector Central												
Organismos Auxiliares												
Aportaciones de Mejoras	.0				.0	.0	.0	.0	.0		.0	
Productos	.0				.0	.0	.0	.0	.0		.0	
Aprovechamientos	.0				.0	.0	.0	.0	.0		.0	
Ingresos Financieros	.0				.0	.0	1.0	.0	.0		-1.0	
Aportaciones y Cuotas de Seguridad Social	.0				.0	.0	.0	.0	.0		.0	
Ingreso por Venta de Bienes y Servicios	51,193.3	66.2		22,123.7	29,069.6	49.6	26,542.7	44.2	-24,650.6	-48.2	2,526.9	8.7
Transferencias, Asignaciones, Subsidio y Otras Ayudas	26,107.8	33.8	3,000.0		29,107.8	49.7	33,010.6	55.0	6,902.8	26.4	-3,902.8	-13.4
Federales	.0	.0	.0	.0	.0	.0	.0	.0	.0		.0	
Participaciones Federales												
Fondos de Aportaciones Ramo 33												
Otros Apoyos Federales												
Extraordinarios	.0	.0	431.9	.0	431.9	.7	485.4	.8	485.4		-53.5	-12.4
Generación de ADEFAS	.0	.0	431.9	.0	431.9	.7	485.4	.8	485.4		-53.5	-12.4
Financiamientos												
EGRESOS:	77,301.1	100.0	14,322.5	33,014.3	58,609.3	100.0	58,609.3	100.0	18,691.8	24.2	.0	.0
Poderes Legislativo y Judicial	.0	.0	.0	.0	.0	.0	.0	.0	.0		.0	
Poder Legislativo												
Poder Judicial												
Gasto Total de Poder Ejecutivo	77,301.1	100.0	14,322.5	33,014.3	58,609.3	100.0	58,609.3	100.0	18,691.8	24.2	.0	.0
Gasto Programable:	77,301.1	100.0	13,890.6	33,014.3	58,177.4	99.3	58,177.4	99.3	19,123.7	24.7	.0	.0
Gasto Corriente	75,527.7	97.7	13,680.6	31,384.8	57,823.5	98.7	57,823.5	98.7	17,704.2	23.4	.0	.0
Servicios Personales	43,981.2	56.9	7,277.3	10,767.3	40,491.2	69.1	40,491.2	69.1	3,490.0	7.9	.0	.0
Gasto Operativo	31,546.5	40.8	6,403.3	20,617.5	17,332.3	29.6	17,332.3	29.6	14,214.2	45.1	.0	.0
- Materiales y Suministros	3,480.8	4.5	1,637.7	1,762.7	3,355.8	5.7	3,355.8	5.7	125.0	3.6	.0	.0
- Servicios Generales	28,065.7	36.3	4,765.6	18,854.8	13,976.5	23.8	13,976.5	23.8	14,089.2	50.2	.0	.0
Transferencias	1,773.4	2.3	210.0	1,629.5	353.9	.6	353.9	.6	1,419.5	80.0	.0	.0
- Organismos Autónomos												
- Subsidios y Apoyos	1,773.4	2.3	210.0	1,629.5	353.9	.6	353.9	.6	1,419.5	80.0	.0	.0
Inversión Pública	.0	.0	.0	.0	.0	.0	.0	.0	.0		.0	
- Bienes Muebles e Inmuebles												
- Obra Pública												
- Inversión Financiera												
Gasto no Programable	.0	.0	431.9	.0	431.9	.7	431.9	.7	-431.9		.0	.0
Transferencias a Municipios	.0	.0	.0	.0	.0	.0	.0	.0	.0		.0	
- Participaciones												
- Aportaciones del Ramo 33												
- Convenios												
Deuda Pública	.0	.0	431.9	.0	431.9	.7	431.9	.7	-431.9		.0	.0
- Costo Financiero de la Deuda												
- Amortizaciones												
- Pago de ADEFAS	.0	.0	431.9	.0	431.9	.7	431.9	.7	-431.9		.0	.0
Superávit(*) / Déficit (-)	.0		-10,890.6	-10,890.6	.0	.0	1,430.4	2.4	-1,430.4		-1,430.4	
% de los Ingresos							2.4					



IHAEM

Instituto Hacendario del Estado de México
Indicadores de Postura Fiscal
Del 1 de Enero al 31 de Diciembre de 2023
(Miles de Pesos)

Concepto	Estimado	Devengado	Pagado
I. Ingresos Presupuestarios (I=1+2)	77,301.1	60,039.7	60,039.7
1. Ingresos del Gobierno de la Entidad Federativa ¹			0.0
2. Ingresos del Sector Paraestatal ¹	77,301.1	60,039.7	60,039.7
II. Egresos Presupuestarios (II=3+4)	77,301.1	58,609.3	58,128.3
3. Egresos del Gobierno de la Entidad Federativa ²			
4. Egresos del Sector Paraestatal ²	77,301.1	58,609.3	58,128.3
III. Balance Presupuestario (Superávit o Déficit) (III = I - II)	0.0	1,430.4	1,911.4

Concepto	Estimado	Devengado	Pagado
III. Balance presupuestario (Superávit o Déficit)	0.0	1,430.4	1,911.4
IV. Intereses, Comisiones y Gastos de la Deuda	0.0	0.0	0.0
V. Balance Primario (Superávit o Déficit) (V= III - IV)	0.0	1,430.4	1,911.4

Concepto	Estimado	Devengado	Pagado
A. Financiamiento	0.0	0.0	0.0
B. Amortización de la deuda	0.0	0.0	0.0
C. Endeudamiento ó desendeudamiento (C = A - B)	0.0	0.0	0.0

Superávit (+) Déficit (-)

1,430.4



IHAEM

Instituto Hacendario del Estado de México Estado Analítico de Ingresos Del 1 de Enero al 31 de Diciembre de 2023 (Miles de Pesos)
--

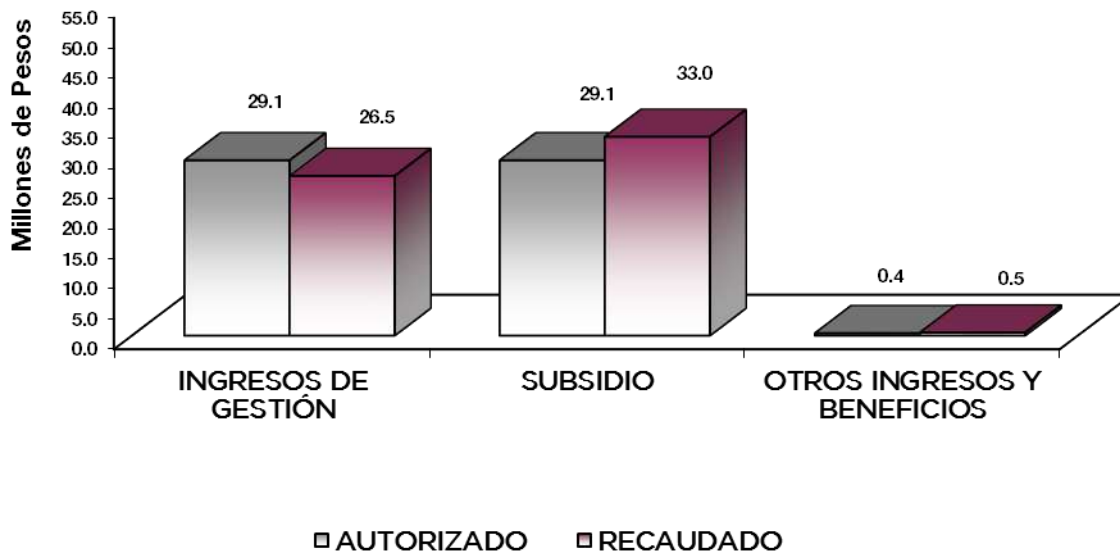
Rubro de Ingresos	Ingreso					Diferencia (6= 5 - 1)
	Estimado	Ampliaciones y Reducciones	Modificado	Devengado	Recaudado	
	(1)	(2)	(3= 1 + 2)	(4)	(5)	
Impuestos			.0			.0
Cuotas y Aportaciones de Seguridad Social			.0			.0
Contribuciones de Mejoras			.0			.0
Derechos			.0			.0
Productos			.0	1.0	1.0	1.0
Aprovechamientos			.0			.0
Ingresos por Ventas de Bienes, Prestación de Servicios y Otros Ingresos	51,193.3	-22,123.7	29,069.6	26,542.7	26,542.7	-24,650.6
Participaciones, Aportaciones, Convenios, Incentivos Derivados de la Colaboración Fiscal y Fondos Distintos de Aportaciones			.0			.0
Transferencias, Asignaciones, Subsidios y Subvenciones, y Pensiones y Jubilaciones	26,107.8	3,000.0	29,107.8	33,010.6	33,010.6	6,902.8
Ingresos Derivados de Financiamientos		431.9	431.9	485.4	485.4	485.4
Total	77,301.1	-18,691.8	58,609.3	60,039.7	60,039.7	-17,261.4
				Ingresos excedentes¹		

Estado Analítico de Ingresos Por Fuente de Financiamiento	Ingreso					Diferencia (6= 5 - 1)
	Estimado	Ampliaciones y Reducciones	Modificado	Devengado	Recaudado	
	(1)	(2)	(3= 1 + 2)	(4)	(5)	
Ingresos del Poder Ejecutivo Federal o Estatal y de los Municipios	.0	.0	.0	.0	.0	.0
Impuestos			.0			.0
Cuotas y Aportaciones de Seguridad Social			.0			.0
Contribuciones de Mejoras			.0			.0
Derechos	.0	.0	.0	.0	.0	.0
Productos			.0			.0
Aprovechamientos			.0			.0
Participaciones, Aportaciones, Convenios, Incentivos Derivados de la Colaboración Fiscal y Fondos Distintos de Aportaciones			.0			.0
Transferencias, Asignaciones, Subsidios y Subvenciones, y Pensiones y Jubilaciones			.0			.0
Ingresos de los Entes Públicos de los Poderes Legislativo y Judicial, de los Órganos Autónomos y del Sector Paraestatal o Paramunicipal, así como de las Empresas Productivas del Estado	77,301.1	-19,123.7	58,177.4	59,554.3	59,554.3	-17,746.8
Cuotas y Aportaciones de Seguridad Social	.0	.0	.0	.0	.0	.0
Productos	.0	.0	.0	1.0	1.0	1.0
Ingresos por Venta de Bienes, Prestación de Servicios y Otros Ingresos	51,193.3	-22,123.7	29,069.6	26,542.7	26,542.7	-24,650.6
Transferencias, Asignaciones, Subsidios y Subvenciones, y Pensiones y Jubilaciones	26,107.8	3,000.0	29,107.8	33,010.6	33,010.6	6,902.8
Ingresos Derivados de Financiamiento	.0	431.9	431.9	485.4	485.4	485.4
Ingresos Derivados de Financiamientos	.0	431.9	431.9	485.4	485.4	485.4
Total	77,301.1	-18,691.8	58,609.3	60,039.7	60,039.7	-17,261.4
				Ingresos excedentes¹		



IHAEM

Instituto Hacendario del Estado de México							
INGRESOS							
(Miles de Pesos)							
INGRESOS	PRESUPUESTO 2023				VARIACIÓN		
	AUTORIZADO	ASIGNACIONES Y/O AMPLIACIONES	REDUCCIONES Y/O DISMINUCIONES	TOTAL AUTORIZADO	RECAUDADO	IMPORTE	%
INGRESOS DE GESTIÓN	51,193.3	.0	22,123.7	29,069.6	26,542.7	2,526.9	8.7
Ingresos por Venta de Bienes y Servicios Derechos	51,193.3	.0	22,123.7	29,069.6	26,542.7	2,526.9	8.7
PARTICIPACIONES, APORTACIONES, TRANSFERENCIAS, ASIGNACIONES, SUBSIDIOS Y OTRAS AYUDAS	26,107.8	3,000.0	.0	29,107.8	33,010.6	-3,902.8	-13.4
Subsidio	26,107.8	3,000.0	.0	29,107.8	33,010.6	-3,902.8	-13.4
OTROS INGRESOS Y BENEFICIOS	.0	431.9	.0	431.9	486.4	-54.5	-12.6
Productos	.0	.0	.0	.0	1.0	-1.0	
Pasivos que se Generen como Resultado de Erogaciones que se Devengan en el Ejercicio Fiscal pero que queden Pendientes de Liquidar al Cierre del Mismo		431.9			481.1	-481.1	
Ingresos Diversos	.0	.0	.0	.0	4.3	.0	
T O T A L	77,301.1	3,431.9	22,123.7	58,609.3	60,039.7	-1,430.4	-2.4



NOTAS AL PRESUPUESTO DE INGRESOS

INGRESOS

Para el ejercicio 2023 se tuvo previsto un ingreso por 77 millones 301.1 miles de pesos, teniendo ampliaciones presupuestales y reducciones netas de menos por 18 millones 691.8 miles de pesos, determinando un ingreso autorizado por 58 millones 609.3 miles de pesos, de los cuales se recaudaron 60 millones 39.7 miles de pesos, teniendo una variación de 1 millón 430.4 miles de pesos, lo que representó el 2.4 por ciento respecto al monto autorizado.

INGRESOS DE GESTIÓN

Inicialmente se previó recaudar ingresos de gestión por 51 millones 193.3 miles de pesos, teniendo una reducción presupuestal por 22 millones 123.7 miles de pesos, determinando un ingreso autorizado por 29 millones 69.6 miles de pesos, de los cuales se recaudaron 26 millones 542.7 miles de pesos, teniendo una variación de 2 millones 526.9 miles de pesos, lo que representó el 8.7 por ciento respecto al monto autorizado.

PARTICIPACIONES, APORTACIONES, TRANSFERENCIAS, ASIGNACIONES, SUBSIDIOS Y OTRAS AYUDAS

Se tenía previsto recaudar 26 millones 107.8 miles de pesos, teniendo una ampliación presupuestal por 3 millones, determinando un ingreso autorizado por 29 millones 107.8 miles de pesos, de los cuales se recaudaron 33 millones 10.6 miles de pesos, teniendo una variación de 3 millones 902.8 miles de pesos, lo que representó el 13.4 por ciento, respecto al monto autorizado.

OTROS INGRESOS Y BENEFICIOS

Se autorizó 431.9 miles de pesos, se recaudaron 486.4 miles de pesos, los cuales comprenden los ingresos financieros y pasivos pendientes de liquidar al cierre del ejercicio.



IHAEM

Instituto Hacendario del Estado de México
Estado Analítico del Ejercicio del Presupuesto de Egresos
Clasificación por Objeto del Gasto (Capítulo y Concepto)
Del 1 de Enero al 31 de Diciembre de 2023
(Miles de Pesos)

Concepto	Egresos					Subejercicio 6 = (3 - 4)
	Aprobado	Ampliaciones/ (Reducciones)	Modificado	Devengado	Pagado	
	1	2	3 = (1 + 2)	4	5	
Servicios Personales	43,981.2	-3,490.0	40,491.2	40,491.2	40,491.2	.0
Remuneraciones al Personal de Carácter Permanente	16,877.2	-641.3	16,235.9	16,235.9	16,235.9	.0
Remuneraciones al Personal de Carácter Transitorio	576.8	-550.8	26.0	26.0	26.0	.0
Remuneraciones Adicionales y Especiales	16,986.7	-2,263.4	14,723.3	14,723.3	14,723.3	.0
Seguridad Social	6,276.3	-206.4	6,069.9	6,069.9	6,069.9	.0
Otras Prestaciones Sociales y Económicas	2,161.0	-84.0	2,077.0	2,077.0	2,077.0	.0
Previsiones	.0	.0	.0	.0	.0	.0
Pago de Estímulos a Servidores Públicos	1,103.2	255.9	1,359.1	1,359.1	1,359.1	.0
Materiales y Suministros	3,480.8	-125.0	3,355.8	3,355.8	3,355.8	.0
Materiales de Administración, Emisión de Documentos y Artículos Oficiales	1,670.6	-179.3	1,491.3	1,491.3	1,491.3	.0
Alimentos y Utensilios	430.0	-337.9	92.1	92.1	92.1	.0
Materias Primas y Materiales de Producción y Comercialización	6.6	-6.6	.0	.0	.0	.0
Materiales y Artículos de Construcción y de Reparación	373.7	155.7	529.4	529.4	529.4	.0
Productos Químicos, Farmacéuticos y de Laboratorio	13.3	-13.3	.0	.0	.0	.0
Combustibles, Lubricantes y Aditivos	613.2	138.9	752.1	752.1	752.1	.0
Vestuario, Blancos, Prendas de Protección y Artículos Deportivos	16.0	-13.3	2.7	2.7	2.7	.0
Materiales y Suministros Para Seguridad	.0	.0	.0	.0	.0	.0
Herramientas, Refacciones y Accesorios Menores	357.4	130.8	488.2	488.2	488.2	.0
Servicios Generales	28,065.7	-14,089.2	13,976.5	13,976.5	13,976.5	.0
Servicios Básicos	1,196.2	-98.4	1,097.8	1,097.8	1,097.8	.0
Servicios de Arrendamiento	2,898.4	-2,423.5	474.9	474.9	474.9	.0
Servicios Profesionales, Científicos, Técnicos y Otros Servicios	17,170.8	-12,021.4	5,149.4	5,149.4	5,149.4	.0
Servicios Financieros, Bancarios y Comerciales	434.8	-207.3	227.5	227.5	227.5	.0
Servicios de Instalación, Reparación, Mantenimiento y Conservación	3,182.2	854.5	4,036.7	4,036.7	4,036.7	.0
Servicios de Comunicación Social y Publicidad	817.4	225.5	1,042.9	1,042.9	1,042.9	.0
Servicios de Traslado y Viáticos	253.6	-26.4	227.2	227.2	227.2	.0
Servicios Oficiales	847.7	-335.7	512.0	512.0	512.0	.0
Otros Servicios Generales	1,264.6	-56.5	1,208.1	1,208.1	1,208.1	.0
Transferencias, Asignaciones, Subsidios y Otras Ayudas	1,773.4	-1,419.5	353.9	353.9	353.9	.0
Transferencias Internas y Asignaciones al Sector Público			.0			.0
Transferencias al Resto del Sector Público			.0			.0
Subsidios y Subvenciones			.0			.0
Ayudas Sociales	1,773.4	-1,419.5	353.9	353.9	353.9	.0
Pensiones y Jubilaciones			.0			.0
Transferencias a Fideicomisos, Mandatos y Otros Análogos			.0			.0
Transferencias a la Seguridad Social			.0			.0
Donativos			.0			.0
Transferencias al Exterior			.0			.0
Bienes Muebles, Inmuebles e Intangibles	.0	.0	.0	.0	.0	.0
Mobiliario y Equipo de Administración			.0			.0
Mobiliario y Equipo Educativo y Recreativo			.0			.0
Equipo e Instrumental Médico y de Laboratorio			.0			.0
Vehículos y Equipo de Transporte			.0			.0
Equipo de Defensa y Seguridad			.0			.0
Maquinaria, Otros Equipos y Herramientas			.0			.0
Activos Biológicos			.0			.0
Bienes Inmuebles			.0			.0
Activos Intangibles			.0			.0
Inversión Pública	.0	.0	.0	.0	.0	.0
Obra Pública en Bienes de Dominio Público			.0			.0
Obra Pública en Bienes Propios			.0			.0
Proyectos Productivos y Acciones de Fomento			.0			.0
Inversiones Financieras y Otras Provisiones	.0	.0	.0	.0	.0	.0
Inversiones Para el Fomento de Actividades Productivas			.0			.0
Acciones y Participaciones de Capital			.0			.0
Compra de Títulos y Valores			.0			.0
Concesión de Préstamos			.0			.0
Inversiones en Fideicomisos, Mandatos y Otros Análogos			.0			.0
Otras Inversiones Financieras			.0			.0
Provisiones para Contingencias y Otras Erogaciones Especiales			.0			.0
Participaciones y Aportaciones	.0	.0	.0	.0	.0	.0
Participaciones			.0			.0
Aportaciones			.0			.0
Convenios			.0			.0
Deuda Pública	.0	431.9	431.9	431.9	431.9	.0
Amortización de la Deuda Pública			.0			.0
Intereses de la Deuda Pública			.0			.0
Comisiones de la Deuda Pública			.0			.0
Gastos de la Deuda Pública			.0			.0
Costo por Coberturas			.0			.0
Apoyos Financieros			.0			.0
Adeudos de Ejercicios Fiscales Anteriores		431.9	431.9	431.9	431.9	.0
Total del Gasto	77,301.1	-18,691.8	58,609.3	58,609.3	58,609.3	.0



IHAEM

Instituto Hacendario del Estado de México
Estado Análítico del Ejercicio del Presupuesto de Egresos
Clasificación Económica (por Tipo de Gasto)
Del 1 de Enero al 31 de Diciembre de 2023
(Miles de Pesos)

Concepto	Egresos					Subejercicio 6 = (3 - 4)
	Aprobado	Ampliaciones/ (Reducciones)	Modificado	Devengado	Pagado	
	1	2	3 = (1 + 2)	4	5	
Gasto Corriente	77,301.1	- 19,123.7	58,177.4	58,177.4	58,177.4	0.0
Gasto de Capital			-			0.0
Amortización de la Deuda y Disminución de Pasivos	0.0	431.9	431.9	431.9	431.9	0.0
Pensiones y Jubilaciones			-			0.0
Participaciones			-			0.0
Total del Gasto	77,301.1	- 18,691.8	58,609.3	58,609.3	58,609.3	0.0

Instituto Hacendario del Estado de México
Estado Análítico del Ejercicio del Presupuesto de Egresos
Clasificación Administrativa
Del 1 de Enero al 31 de Diciembre de 2023
(Miles de Pesos)

Concepto	Egresos					Subejercicio 6 = (3 - 4)
	Aprobado	Ampliaciones/ (Reducciones)	Modificado	Devengado	Pagado	
	1	2	3 = (1 + 2)	4	5	
Entidades Paraestatales y Fideicomisos No Empresariales y No Financieros	77,301.1	- 18,691.8	58,609.3	58,609.3	58,609.3	0.0
Instituciones Públicas de Seguridad Social						
Entidades Paraestatales Empresariales No Financieras con Participación Estatal Mayoritaria						
Fideicomisos Empresariales No Financieros con Participación Estatal Mayoritaria						
Entidades Paraestatales Empresariales Financieras Monetarias con Participación Estatal Mayoritaria						
Entidades Paraestatales Empresariales Financieras No Monetarias con Participación Estatal Mayoritaria						
Fideicomisos Financieros Públicos con Participación Estatal Mayoritaria						
Total del Gasto	77,301.1	- 18,691.8	58,609.3	58,609.3	58,609.3	0.0

Instituto Hacendario del Estado de México
Estado Análítico del Ejercicio del Presupuesto de Egresos
Clasificación Administrativa
Del 1 de Enero al 31 de Diciembre de 2023
(Miles de Pesos)

Concepto	Egresos					Subejercicio 6 = (3 - 4)
	Aprobado	Ampliaciones/ (Reducciones)	Modificado	Devengado	Pagado	
	1	2	3 = (1 + 2)	4	5	
(207C03) INSTITUTO HACENDARIO DEL ESTADO DE MÉXICO	77,301.1	- 18,691.8	58,609.3	58,609.3	58,609.3	0.0
Total del Gasto	77,301.1	- 18,691.8	58,609.3	58,609.3	58,609.3	0.0



I H A E M

Instituto Hacendario del Estado de México
Estado Analítico del Ejercicio del Presupuesto de Egresos
Clasificación Administrativa
Del 1 de Enero al 31 de Diciembre de 2023
(Miles de Pesos)

Concepto	Egresos					Subejercicio 6 = (3 - 4)
	Aprobado	Ampliaciones/ (Reducciones)	Modificado	Devengado	Pagado	
	1	2	3 = (1 + 2)	4	5	
Poder Ejecutivo	77,301.1	-18,691.8	58,609.3	58,609.3	58,609.3	0.0
Poder Legislativo			-			-
Poder Judicial			-			-
Órganos Autónomos			-			-
Total del Gasto	77,301.1	- 18,691.8	58,609.3	58,609.3	58,609.3	0.0

Instituto Hacendario del Estado de México
Estado Analítico del Ejercicio del Presupuesto de Egresos
Clasificación Funcional (Finalidad y Función)
Del 1 de Enero al 31 de Diciembre de 2023
(Miles de Pesos)

Concepto	Egresos					Subejercicio 6 = (3 - 4)
	Aprobado	Ampliaciones/ (Reducciones)	Modificado	Devengado	Pagado	
	1	2	3 = (1 + 2)	4	5	
Gobierno	75,148.6	- 19,123.7	56,024.9	56,024.9	56,024.9	0.0
Legislación			-			-
Justicia			-			-
Coordinación de la Política de Gobierno	14,615.6	1,104.6	15,720.2	15,720.2	15,720.2	0.0
Relaciones Exteriores			-			-
Asuntos Financieros y Hacendarios	60,533.0	- 20,228.3	40,304.7	40,304.7	40,304.7	0.0
Seguridad Nacional			-			-
Asuntos de Orden Público y de Seguridad Interior			-			-
Otros Servicios Generales			-			-
Desarrollo Social	-	-	-	-	-	-
Protección Ambiental			-			-
Vivienda y Servicios a la Comunidad			-			-
Salud			-			-
Recreación, Cultura y Otras Manifestaciones Sociales			-			-
Educación			-			-
Protección Social			-			-
Otros Asuntos Sociales			-			-
Desarrollo Económico	2,152.5	-	2,152.5	2,152.5	2,152.5	0.0
Asuntos Económicos, Comerciales y Laborales en General			-			-
Agropecuaria, Silvicultura, Pesca y Caza			-			-
Combustibles y Energía			-			-
Minería, Manufacturas y Construcción			-			-
Transporte			-			-
Comunicaciones			-			-
Turismo			-			-
Ciencia, Tecnología e Innovación	2,152.5	-	2,152.5	2,152.5	2,152.5	0.0
Otras Industrias y Otros Asuntos Económicos			-			-
Otras no Clasificadas en Funciones Anteriores	-	431.9	431.9	431.9	431.9	0.0
Transacciones de la Deuda Pública / Costo Financiero de la Deuda			-			-
Transferencias, Participaciones y Aportaciones entre Diferentes Niveles y Órdenes de Gobierno			-			-
Saneamiento del Sistema Financiero			-			-
Adeudos de Ejercicios Fiscales Anteriores		431.9	431.9	431.9	431.9	0.0
Total del Gasto	77,301.1	- 18,691.8	58,609.3	58,609.3	58,609.3	0.0



IHAEM

Instituto Hacendario del Estado de México
Endeudamiento Neto
Del 1 de Enero al 31 de Diciembre de 2023
(Miles de Pesos)

Identificación de Crédito o Instrumento	Contratación/Colocación	Amortización	Endeudamiento Neto
	A	B	C = A - B
Créditos Bancarios			
			-
			-
			-
			-
			-
			-
Total Créditos Bancarios	-	-	-
Otros Instrumentos de Deuda			
			-
			-
			-
			-
			-
Total Otros Instrumentos de Deuda	-	-	-
TOTAL	-	-	-

Instituto Hacendario del Estado de México
Intereses de la Deuda
Del 1 de Enero al 31 de Diciembre de 2023
(Miles de Pesos)

Identificación de Crédito o Instrumento	Devengado	Pagado
Créditos Bancarios		
Total de Intereses de Créditos Bancarios	-	-
Otros Instrumentos de Deuda		
Total de Intereses de Otros Instrumentos de Deuda	-	-
TOTAL	-	-



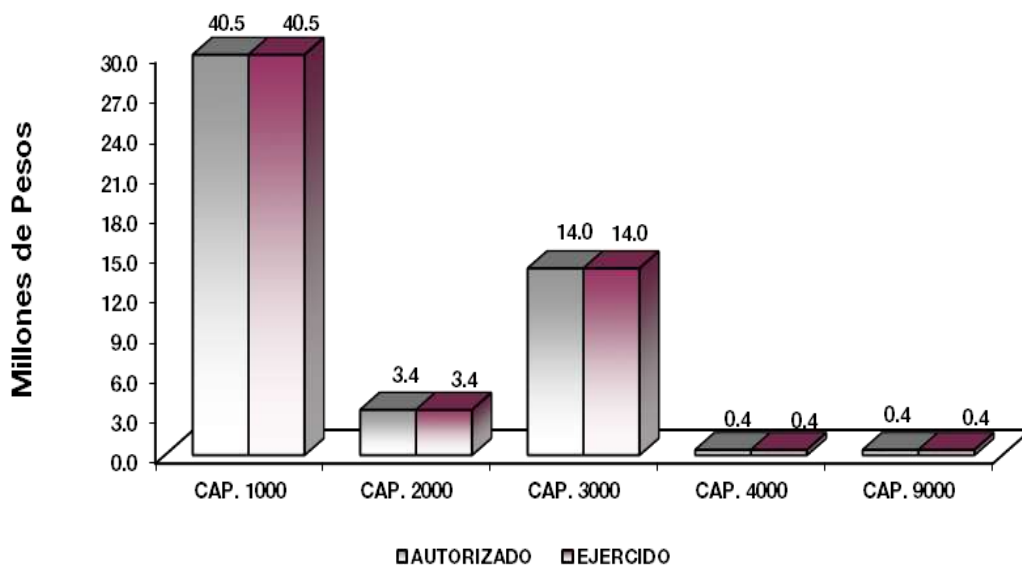
IHAEM

Instituto Hacendario del Estado de México

EGRESOS POR CAPÍTULO

(Miles de Pesos)

EGRESOS	PRESUPUESTO 2023				VARIACIÓN		
	AUTORIZADO	ASIGNACIONES Y/O AMPLIACIONES	REDUCCIONES Y/O DISMINUCIONES	TOTAL AUTORIZADO	EJERCIDO	IMPORTE	%
Servicios Personales	43,981.2	7,277.3	10,767.3	40,491.2	40,491.2	0.0	.0
Materiales y Suministros	3,480.8	1,637.7	1,762.7	3,355.8	3,355.8	0.0	.0
Servicios Generales	28,065.7	4,765.6	18,854.8	13,976.5	13,976.5	0.0	.0
Transferencias, Asignaciones, Subsidios y Otras Ayudas	1,773.4	210.0	1,629.5	353.9	353.9	0.0	.0
Deuda Pública	0.0	431.9	0.0	431.9	431.9	0.0	.0
T O T A L	77,301.1	14,322.5	33,014.3	58,609.3	58,609.3	0.0	.0



NOTAS AL PRESUPUESTO DE EGRESOS

EGRESOS

Se tuvo un presupuesto inicial de 77 millones 301.1 miles de pesos, teniendo ampliaciones y traspasos netos de menos por 18 millones 691.8 miles de pesos, con lo que se determinó un presupuesto modificado de 58 millones 609.3 miles de pesos, los cuales se ejercieron en su totalidad.

SERVICIOS PERSONALES

El presupuesto autorizado inicial de este capítulo fue de 43 millones 981.2 miles de pesos, teniendo ampliaciones y traspasos netos de menos por 3 millones 490 mil pesos, con lo que se determinó un presupuesto modificado de 40 millones 491.2 miles de pesos, ejerciéndose en su totalidad.

MATERIALES Y SUMINISTROS

El presupuesto autorizado inicial de este capítulo fue de 3 millones 480.8 miles de pesos, teniendo ampliaciones y traspasos netos de menos por 125 mil pesos, con lo que se determinó un presupuesto modificado de 3 millones 355.8 miles de pesos, ejerciéndose en su totalidad.

SERVICIOS GENERALES

El presupuesto autorizado inicial de este capítulo fue de 28 millones 65.7 miles de pesos, teniendo ampliaciones y traspasos netos de menos por 14 millones 89.2 miles de pesos, con lo que se determinó un presupuesto modificado de 13 millones 976.5 miles de pesos, ejerciéndose en su totalidad.

TRANSFERENCIAS, ASIGNACIONES, SUBSIDIOS Y OTRAS AYUDAS

El presupuesto autorizado inicial de este capítulo fue de 1 millón 773.4 miles de pesos, teniendo ampliaciones y traspasos netos de menos por 1 millón 419.5 miles de pesos, con lo que se determinó un presupuesto modificado de 353.9 miles de pesos, ejerciéndose en su totalidad.

DEUDA PÚBLICA

Se autorizó una ampliación presupuestal para el pago de pasivos derivados de erogaciones devengadas y pendientes de ejercicios anteriores por 431.9 miles de pesos, ejerciéndose en su totalidad.



I H A E M

INFORMACIÓN PRESUPUESTAL

Instituto Hacendario del Estado de México

EGRESOS POR OBJETO DEL GASTO

(Miles de Pesos)

CAPÍTULO Y OBJETO DEL GASTO	P R E S U P U E S T O 2 0 2 3					
	AUTORIZADO	ASIGNACIONES Y/O AMPLIACIONES	REDUCCIONES Y/O DISMINUCIONES	TOTAL AUTORIZADO	EJERCIDO	VARIACIÓN
SERVICIOS PERSONALES	43,981.2	7,277.3	10,767.3	40,491.2	40,491.2	0.0
Sueldo Base	16,877.2	2,443.9	3,085.2	16,235.9	16,235.9	.0
Honorarios asimilables al salario	499.8	.0	499.8	.0	.0	.0
Compensación por servicio social	77.0	.1	51.1	26.0	26.0	.0
Primas por años de servicio	218.3	45.2	32.4	231.1	231.1	.0
Prima de Antigüedad	472.6	353.7	557.1	269.2	269.2	.0
Prima Vacacional	1,072.0	201.9	201.2	1,072.7	1,072.7	.0
Aguinaldo	2,953.1	816.2	1,082.4	2,686.9	2,686.9	.0
Aguinaldo de eventuales	72.8		72.8	.0	.0	.0
Vacaciones no Disfrutadas por Finiquito	17.9	17.5	17.9	17.5	17.5	.0
Compensación por Retabulación	2,066.6	799.8	439.0	2,427.4	2,427.4	.0
Gratificación	6,985.0	433.8	1,606.4	5,812.4	5,812.4	.0
Gratificación por Convenio	3,128.4	405.0	1,327.3	2,206.1	2,206.1	.0
Aportaciones de Servicio de Salud	2,598.1	268.6	296.6	2,570.1	2,570.1	.0
Aportaciones al Sistema Solidario de Reparto	2,053.8	101.0	247.8	1,907.0	1,907.0	.0
Aportaciones del Sistema de Capitalización individual	388.0	90.3	48.8	429.5	429.5	.0
Aportaciones para Financiar los Gastos Generales de Administración del ISSEMyM	227.9	24.1	27.1	224.9	224.9	.0
Aportaciones para Riesgo de Trabajo	816.3	138.6	122.2	832.7	832.7	.0
Seguros y Fianzas	192.2	52.4	138.9	105.7	105.7	.0
Cuotas para Fondo de Retiro	227.1	65.4	57.6	234.9	234.9	.0
Seguro de Separación Individualizado	985.7	75.5	236.1	825.1	825.1	.0
Liquidaciones por indemnizaciones por sueldos y salarios caídos	.0	28.0	.0	28.0	28.0	.0
Prima por Jubilación	354.0	63.0	295.0	122.0	122.0	.0
Becas institucionales	40.4	232.7	.0	273.1	273.1	.0
Despensa	553.8	132.8	92.8	593.8	593.8	.0
Reconocimiento a Servidores Públicos	15.1	89.0	57.9	46.2	46.2	.0
Estímulos por Puntualidad y Asistencia	1,088.1	226.6	173.9	1,140.8	1,140.8	.0
Recompensas	.0	172.2	.0	172.2	172.2	.0
MATERIALES Y SUMINISTROS	3,480.8	1,637.7	1,762.7	3,355.8	3,355.8	.0
Materiales y Útiles de Oficina	358.9	11.4	282.4	87.9	87.9	.0
Enseres de Oficina	22.4	49.4	.0	71.8	71.8	.0
Material y Útiles de Imprenta y Reproducción	223.7	16.6	206.7	33.6	33.6	.0
Material de Foto, Cine y Grabación	.0	1.1	.0	1.1	1.1	.0
Materiales y Útiles para el Procesamiento en Equipos y Bienes Informáticos	848.1	363.5	66.5	1,145.1	1,145.1	.0
Material de Información	7.7	46.0	7.7	46.0	46.0	.0
Material y Enseres de Limpieza	209.0	89.3	195.8	102.5	102.5	.0
Material Didáctico	.8	3.3	.8	3.3	3.3	.0
Productos Alimenticios para Personas	426.0	.0	343.6	82.4	82.4	.0
Utensilios para el Servicio de Alimentación	4.0	5.8	.1	9.7	9.7	.0
Productos de Cuero, Piel, Plástico y Hule Adquiridos como Materia Prima	6.6	.0	6.6	.0	.0	.0
Vidrio y productos de vidrio	.0	24.8	.0	24.8	24.8	.0
Material Eléctrico y Electrónico	158.9	205.2	124.1	240.0	240.0	.0
Materiales Complementarios	80.2	50.0	69.4	60.8	60.8	.0
Material de Señalización	.9	22.1	.0	23.0	23.0	.0
Árboles y Plantas de Ornato	.0	29.1	.0	29.1	29.1	.0
Materiales de Construcción	118.3	100.0	90.7	127.6	127.6	.0
Estructuras y Manufacturas para Todo Tipo de Construcción	15.4	24.1	15.4	24.1	24.1	.0
Medicinas y Productos Farmacéuticos	13.0	.0	13.0	.0	.0	.0
Otros productos químicos	.3	.0	.3	.0	.0	.0
Combustibles, Lubricantes y Aditivos	613.2	249.7	110.8	752.1	752.1	.0
Vestuario y Uniformes	11.9	2.1	11.9	2.1	2.1	.0
Prendas de Seguridad y Protección Personal	.0	.6	.0	.6	.6	.0
Blancos y Otros Productos Textiles	4.1	.0	4.1	.0	.0	.0
Refacciones, Accesorios y Herramientas	14.6	.0	14.0	.6	.6	.0
Refacciones y Accesorios Menores de Edificios	6.4	.0	6.4	.0	.0	.0
Refacciones y Accesorios para Equipo de Computo	189.4	77.4	76.2	190.6	190.6	.0
Refacciones y Accesorios Menores para Equipo de Transporte	80.2	183.3	40.0	223.5	223.5	.0
Artículos para la Extinción de Incendios	19.0	51.6	.0	70.6	70.6	.0
Otros Enseres	47.8	31.3	76.2	2.9	2.9	.0



IHAEM

CAPÍTULO Y OBJETO DEL GASTO	PRESUPUESTO 2023					
	AUTORIZADO	ASIGNACIONES Y/O AMPLIACIONES	REDUCCIONES Y/O DISMINUCIONES	TOTAL AUTORIZADO	EJERCIDO	VARIACIÓN
SERVICIOS GENERALES	28,065.7	4,765.6	18,854.8	13,976.5	13,976.5	.0
Servicio de Energía Eléctrica	410.9	23.7	20.3	414.3	414.3	.0
Servicio de Agua	72.5	.0	28.7	43.8	43.8	.0
Servicio de Telefonía Convencional	184.7	.5	76.7	108.5	108.5	.0
Servicios de Radiolocalización y Telecomunicación	10.5	2.7	.0	13.2	13.2	.0
Servicios de Acceso a Internet	511.1	288.4	281.5	518.0	518.0	.0
Servicio Postal y Telegráfico	6.5	.0	6.5	.0	.0	.0
Arrendamiento de Equipo y bienes informaticos	1,300.0	.0	1,300.0	.0	.0	.0
Arrendamiento de Vehículos	1,151.5	95.3	1,007.5	239.3	239.3	.0
Arrendamiento de Activos Intangibles	446.9	105.6	316.9	235.6	235.6	.0
Asesorías Asociadas a Convenios o Acuerdos	8,555.1	432.6	8,458.9	528.8	528.8	.0
Servicios Informáticos	236.6	.0	236.6	.0	.0	.0
Capacitación	5,630.0	75.9	2,645.4	3,060.5	3,060.5	.0
Servicios de Apoyo Administrativo y Fotocopiado	1,074.0	12.5	993.0	93.5	93.5	.0
Servicios de Vigilancia	1,675.1	370.1	578.6	1,466.6	1,466.6	.0
Servicios Bancarios y Financieros	43.2	.6	21.0	22.8	22.8	.0
Seguros y Fianzas	391.6	163.7	350.6	204.7	204.7	.0
Reparación y Mantenimiento de Inmuebles	420.0	50.0	420.0	50.0	50.0	.0
Reparación, Mantenimiento e Instalación de Mobiliario y Equipo de Oficina	44.4	32.5	33.6	43.3	43.3	.0
Reparación, Instalación y Mantenimiento de Bienes Informáticos Microfilmación y Tecnologías de la Información	87.9	95.9	54.0	129.8	129.8	.0
Reparación y Mantenimiento para Equipo y Redes de Tele y Radio Transmisión	15.3	8.9	15.3	8.9	8.9	.0
Reparación y Mantenimiento de Vehículos Terrestres, Aéreos y Lacustres	779.8	1,062.9	199.7	1,643.0	1,643.0	.0
Reparación, Instalación y Mantenimiento de Máquinaria, Equipo Instrumental y Diversos	343.2	333.2	186.5	489.9	489.9	.0
Servicios de Lavandería, Limpieza e Higiene	1,491.6	445.8	267.2	1,670.2	1,670.2	.0
Servicios de Fumigación	.0	1.6	.0	1.6	1.6	.0
Publicaciones Oficiales y de Información en General para Difusión	817.4	812.9	587.4	1,042.9	1,042.9	.0
Servicios Integrales de Traslado y Viáticos	120.5	55.7	16.7	159.5	159.5	.0
Otros Servicios de Traslado y Hospedaje	133.1	.0	65.4	67.7	67.7	.0
Gastos de Ceremonias Oficiales y de Orden Social	15.2	.0	15.2	.0	.0	.0
Congresos y Convenciones	832.5	91.2	411.7	512.0	512.0	.0
Otros Impuestos y Derechos	112.9	36.4	47.4	101.9	101.9	.0
Impuesto sobre Erogaciones por Remuneraciones al Trabajo Personal	1,006.5	158.5	132.9	1,032.1	1,032.1	.0
impuesto sobre la renta	.6	.0	.6	.0	.0	.0
Gastos de Servicios Menores	144.6	8.5	79.0	74.1	74.1	.0
TRANSFERENCIAS,ASIGNACIONES, SUBSIDIOS Y OTRAS AYUDAS	1,773.4	210.0	1,629.5	353.9	353.9	.0
Becas	1,730.1	.0	1,586.2	143.9	143.9	.0
Ayudas sociales o actividades científicas	43.3	210.0	43.3	210.0	210.0	.0
DEUDA PÚBLICA	.0	431.9	.0	431.9	431.9	.0
Por el Ejercicio Inmediato Anterior	.0	431.9	.0	431.9	431.9	.0
Por Ejercicios Anteriores	.0	.0	.0	.0	.0	.0
T O T A L	77,301.1	14,322.5	33,014.3	58,609.3	58,609.3	.0



IHAEM



INFORMACIÓN PROGRAMÁTICA



IHAEM



IHAEM

Instituto Hacendario del Estado de México Gasto por Categoría Programática Del 1 de Enero al 31 de Diciembre de 2023 (Miles de Pesos)
--

Concepto	Egresos					Subejercicio 6=(3 - 4)
	Aprobado	Ampliaciones/ (Reducciones)	Modificado	Devengado	Pagado	
	1	2	3=(1 + 2)	4	5	
Programas	77,301.1	- 19,123.7	58,177.4	58,177.4	58,177.4	0.0
Subsidios: Sector Social y Privado o Entidades Federativas y Municipios	-	-	-	-	-	-
Sujetos a Reglas de Operación			-			-
Otros Subsidios			-			-
Desempeño de las Funciones	-	-	-	-	-	-
Prestación de Servicios Públicos			-			-
Provisión de Bienes Públicos			-			-
Planeación, Seguimiento y Evaluación de Políticas Públicas			-			-
Promoción y Fomento			-			-
Regulación y Supervisión			-			-
Funciones de las Fuerzas Armadas (Únicamente Gobierno Federal)			-			-
Específicos			-			-
Proyectos de Inversión			-			-
Administrativos y de Apoyo	77,301.1	- 19,123.7	58,177.4	58,177.4	58,177.4	0.0
Apoyo al Proceso Presupuestario y para Mejorar la Eficiencia Institucional			-			-
Apoyo a la Función Pública y al Mejoramiento de la Gestión	77,301.1	- 19,123.7	58,177.4	58,177.4	58,177.4	0.0
Operaciones Ajenas			-			-
Compromisos	-	-	-	-	-	-
Obligaciones de Cumplimiento de Resolución Jurisdiccional			-			-
Desastres Naturales			-			-
Obligaciones	-	-	-	-	-	-
Pensiones y Jubilaciones			-			-
Aportaciones a la Seguridad Social			-			-
Aportaciones a Fondos de Estabilización			-			-
Aportaciones a Fondos de Inversión y Reestructura de Pensiones			-			-
Programa de Gasto Federalizado (Gobierno Federal)	-	-	-	-	-	-
Gasto Federalizado			-			-
Participaciones a Entidades Federativas y Municipios			-			-
Costo Financiero, Deuda o Apoyos a Deudores y Ahorradores de la Banca			-			-
Adeudos de Ejercicios Fiscales Anteriores	0.0	431.9	431.9	431.9	431.9	0.0
Total del Gasto	77,301.1	- 18,691.8	58,609.3	58,609.3	58,609.3	0.0

El Plan de Desarrollo del Estado de México 2017-2023, es un instrumento prospectivo con una visión hacia 2030. En él se concentran las bases para la elaboración de los programas sectoriales, especiales y regionales que delinearán de manera más puntual y detallada los pasos para el cumplimiento de los objetivos establecidos, así como los planes específicos de inversión que permitirán realizar la proyección de los recursos financieros. Este esfuerzo colectivo plasma los retos y desafíos de la agenda gubernamental con un profundo sentido de responsabilidad y con el compromiso de lograr un desarrollo democrático.



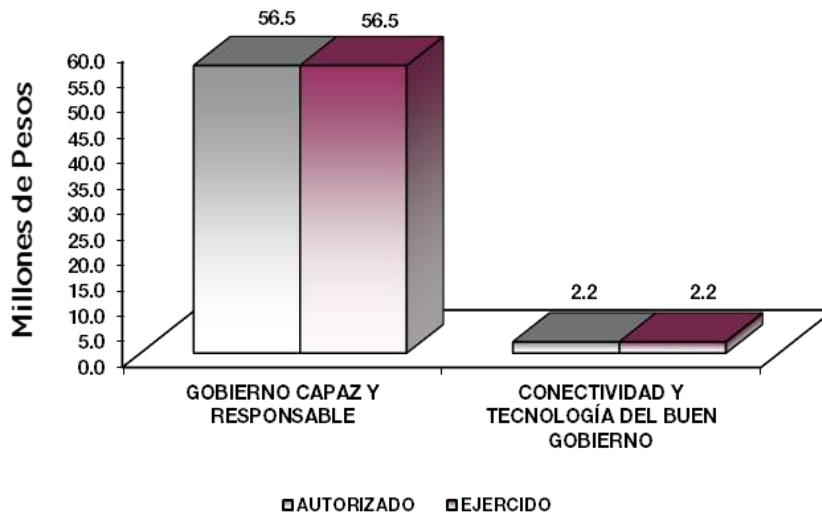
GOBIERNO CAPAZ Y RESPONSABLE

El reto de los gobiernos actuales versa sobre la eficacia en solucionar los problemas endémicos que aquejan a las sociedades modernas y uno de los mayores retos es hacerlo con apego al Estado de Derecho, ya que éste aporta las normas y los valores fundamentales que rigen la convivencia social, así como los derechos y obligaciones de los actores sociales y políticos.

CONECTIVIDAD Y TECNOLOGÍA PARA EL BUEN GOBIERNO

En el siglo veintiuno, el rasgo de todo gobierno moderno y vanguardista debe ser el uso de la conectividad y las tecnologías para ser más eficaz en la atención ciudadana, darle mayor fuerza a la rendición de cuentas y a la transparencia, fortalecer la capacidad de respuesta gubernamental ante la demanda social, y darle mayor alcance a su comunicación con diversos actores.

Instituto Hacendario del Estado de México							
EGRESOS POR PILAR Y/O EJE TRANSVERSAL							
(Miles de Pesos)							
PILAR Y/O EJE TRANSVERSAL	AUTORIZADO	ASIGNACIONES Y/O AMPLIACIONES	REDUCCIONES Y/O DISMINUCIONES	TOTAL AUTORIZADO	EJERCIDO	VARIACIÓN	
						IMPORTE	%
Gobierno Capaz y Responsable	75,148.6	14,116.0	32,807.8	56,456.8	56,456.8	.0	.0
Conectividad y Tecnología del Buen Gobierno	2,152.5	206.5	206.5	2,152.5	2,152.5	.0	.0
T O T A L	77,301.1	14,322.5	33,014.3	58,609.3	58,609.3	.0	.0
	=====	=====	=====	=====	=====	=====	=====



FINALIDAD

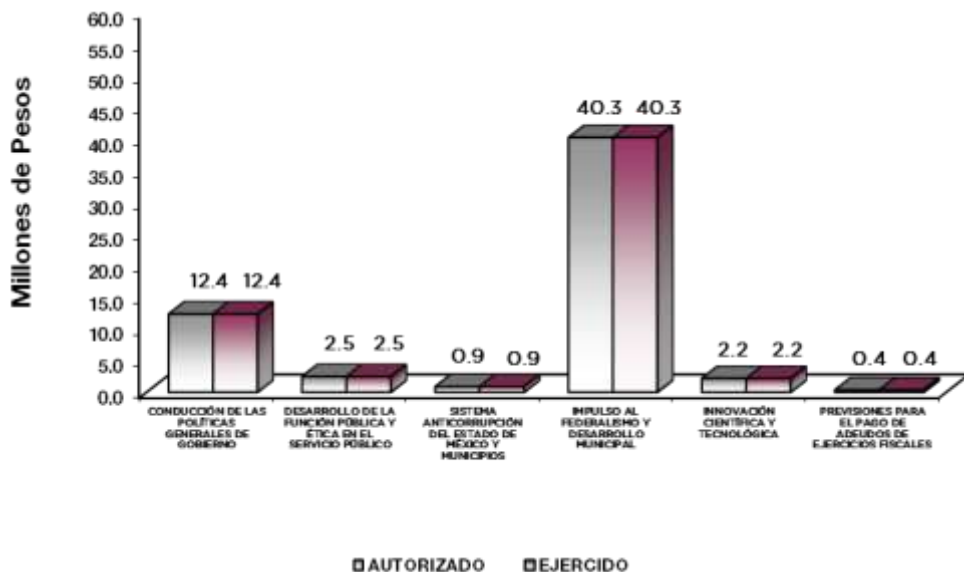
GOBIERNO

Como parte de las políticas públicas que se fortalecerán con los recursos asignados a esta finalidad, se profundizará en las acciones de gobierno vinculadas a la Meta Nacional México en Paz, la cual busca generar mejores condiciones de seguridad y de convivencia social a la población; reducir la incidencia de los efectos de la violencia y del crimen organizado; y modernizar los cuerpos policíacos, así como desarrollar la infraestructura penitenciaria, entre otras

OTROS NO CLASIFICADOS EN FUNCIONES ANTERIORES

Esta finalidad consiste en los recursos de naturaleza programable y se distribuye en los poderes Legislativo y Judicial y los Entes Autónomos. El Instituto tiene como una de las actividades principales dentro de sus proyectos, mejorar y actualizar el Sistema de Coordinación Hacendaria en el Estado, por tal razón el Organismo realiza asistencia técnica a la administración municipal a través de asesorías principalmente; coordina las reuniones regionales, capacita y profesionaliza a los servidores públicos mediante cursos, diplomados y realiza estudios en materia hacendaria. Lo anterior se complementa gracias al esfuerzo que en forma conjunta realiza el Gobierno Estatal y los Gobiernos Municipales.

Instituto Hacendario del Estado de México							
EGRESOS POR PROGRAMA (Miles de Pesos)							
PROGRAMA	AUTORIZADO	PRESUPUESTO 2023		TOTAL AUTORIZADO	EJERCIDO	VARIACIÓN	
		ASIGNACIONES Y/O AMPLIACIONES	REDUCCIONES Y/O DISMINUCIONES			IMPORTE	%
Conducción de las políticas generales de gobierno	12,363.9	703.9	703.9	12,363.9	12,363.9		
Desarrollo de la Función Pública y Ética en el Servicio Público	1,758.7	770.2	31.0	2,497.9	2,497.9		
Sistema anticorrupción del Estado de México y municipios	493.0	371.2	5.8	858.4	858.4		
Impulso al federalismo y desarrollo municipal	60,533.0	11,838.8	32,067.1	40,304.7	40,304.7		
Innovación científica y tecnológica	2,152.5	206.5	206.5	2,152.5	2,152.5		
Previsiones para el pago de adeudos de ejercicios fiscales anteriores	0.0	431.9		431.9	431.9		
TOTAL	77,301.1	14,322.5	33,014.3	58,609.3	58,609.3		



AVANCE OPERATIVO-PROGRAMÁTICO Y PRESUPUESTAL

COORDINACIÓN DE LA POLÍTICA DE GOBIERNO

GUBERNATURA

CONDUCCIÓN DE LAS POLÍTICAS GENERALES DE GOBIERNO

COORDINACIÓN DE GESTIÓN DE LAS POLÍTICAS GUBERNAMENTALES

010301010303 CONTROL, SEGUIMIENTO ADMINISTRATIVO Y DE SERVICIOS DE LAS POLÍTICAS GUBERNAMENTALES IHAEM

De los Informes del Avance Programático y Presupuestal, en el período enero-diciembre 2023, se realizaron 12 entregas de avances programático-presupuestales; en Materia de Adquisición y Suministro Oportuno de Materiales, se realizaron 110 acciones; superando ligeramente el cumplimiento de la meta programada; para la Ejecución de Actos y Eventos Especiales, se pudieron atender las 40 solicitudes programadas; sobre los Estados Financieros, se programó la entrega de 8 Estados Financieros logrando dar cumplimiento de la meta; del Programa Anual de Capacitación del Personal; se dio seguimiento a la participación del personal en los cursos, talleres y/o diplomados programados para el ejercicio 2023; Se integró el Programa Anual de Adquisiciones, que permite el eficaz cumplimiento de las funciones del Instituto y se realizaron los 4 inventarios programados.

010301010304 INFORMACIÓN, PLANEACIÓN, CONTROL Y EVALUACIÓN DE PROGRAMAS DE INSTRUMENTACIÓN DE LAS POLÍTICAS GUBERNAMENTALES IHAEM

Sobre el Informe de Actividades, la Vocalía Ejecutiva presentó conforme a sus atribuciones en las Sesiones Ordinarias del Consejo Directivo, en su modalidad de Comisión Permanente su Informe de Actividades (6), así como, los respectivos estados financieros (6), para ser aprobados; la Unidad de Planeación e Igualdad de Género (UPIG) realizó, validó y presentó en tiempo y forma cada uno de los reportes del Avance de Metas Trimestral; se realizaron 5 actualizaciones al Sistema Integral de Planeación y Evaluación del Gobierno del Estado de México (SIPEGEM), alineado al Sistema de Información Estadística del Informe de Gobierno (SIEIG); también se ha logrado actualizar de forma sistemática el IPOMEX, al realizarse las 4 actualizaciones programadas; se atendieron 133 solicitudes ingresadas de 134 programadas el Sistema de Acceso a la Información Mexiquense (Infomex-Saimex); Se atendieron 18 recursos de revisión presentados ante el INFOEM; se atendió de forma oportuna y diligentemente la capacitación del personal del Instituto sobre temas de Igualdad de Género y Conducta Ética, realizando 6 cursos.

FUNCIÓN PÚBLICA

DESARROLLO DE LA FUNCIÓN PÚBLICA Y ÉTICA EN EL SERVICIO PÚBLICO

CONTROL Y EVALUACIÓN INTERNA DE LA GESTIÓN PÚBLICA

010304010101 FISCALIZACIÓN, CONTROL Y EVALUACIÓN INTERNA DE LA GESTIÓN PÚBLICA IHAEM

Con el propósito de verificar el cumplimiento del marco normativo que regula el funcionamiento de las dependencias y organismos auxiliares se realizaron 6 auditorías; se realizaron 26 inspecciones a rubros específicos con el propósito de constatar el cumplimiento del marco normativo; se tuvo participación en 246 testificaciones, en las cuales se vigiló el apego a disposiciones normativas en los actos de entrega recepción de oficinas; entre otros; se tuvo participación en 47 sesiones, principalmente en el Comité de Adquisiciones y Servicios, Comité de Transparencia, Comité Interno de Mejora Regulatoria, entre otros; se realizaron 4 acompañamiento de las auditorías que realizan los entes fiscalizadores externos; se coadyuvo a que el Organismo de cumplimiento a las observaciones determinadas por un ente fiscalizador

externo; se dio seguimiento hasta su atención a 10 observaciones de control interno, mismas que con su implementación coadyuvarán a fortalecer los procesos y procedimientos internos, que ejecuta en Instituto Hacendario del Estado de México.

SISTEMA ANTICORRUPCIÓN DEL ESTADO DE MÉXICO Y MUNICIPIOS

RESPONSABILIDADES Y SITUACIÓN PATRIMONIAL

010304020204 INVESTIGACIÓN DE FALTAS ADMINISTRATIVAS IHAEM

Se recibieron 37 folios de denuncias principalmente a través del Sistema de Atención Mexiquense (SAM), por correo electrónico y de forma presencial, durante el ejercicio 2023; concluyendo 17 folios de denuncias recibidas en el año, dando cumplimiento a la meta programada; se integraron 2 expedientes por presuntas faltas administrativas y se elaboraron 2 informes, los cuales fueron remitidos a la autoridad substanciadora, para su seguimiento.

ASUNTOS FINANCIEROS Y HACENDARIOS

ASUNTOS HACENDARIOS

IMPULSO AL FEDERALISMO Y DESARROLLO MUNICIPAL

OPERACIÓN Y DESARROLLO DEL SISTEMA DE COORDINACIÓN HACENDARIA

010502010101 VINCULACIÓN INTERINSTITUCIONAL IHAEM

Para coadyuvar a fortalecer el Sistema de Coordinación Hacendaria del Estado de México con sus Municipios, mediante la asistencia y participación en las reuniones hacendarias que promueve el IHAEM; en el periodo se convocaron a un total de 67 reuniones; se registraron en las actas resultantes de la celebración de las diferentes reuniones hacendarias 53 acuerdos que refieren asuntos de interés común de las administraciones municipales, a los cuales se les da la atención oportuna y seguimiento hasta su conclusión; para generar mayor presencia del Instituto en los municipios de la Entidad, así como cercanía y coordinación en acciones conjuntas; se llevaron a cabo mil 155 visitas de trabajo para coordinar acciones en favor del fortalecimiento del Sistema de Coordinación Hacendaria; así se promueve y difunde información normativa, técnica y administrativa vigente en la materia, a fin de que las administraciones municipales lleven a cabo el desarrollo técnico y administrativo de sus haciendas, al respecto se integraron y difundieron 86 documentos; se generaron 35 vínculos de colaboración, entre las áreas administrativas que conforman el Instituto, las dependencias y los ayuntamientos principalmente, así como la de coordinación e intercambio de información con la finalidad de innovar, modernizar y fortalecer a las administraciones municipales de la Entidad, que permitan el desarrollo armónico y sustentable que coadyuven a elevar la calidad de vida de la población.

010502010102 ACTUALIZACIÓN COORDINADA DEL MARCO JURÍDICO HACENDARIO IHAEM

Para proponer y preparar el escenario con el que trabajarán las administraciones municipales, en coordinación con los tesoreros municipales, representantes de dependencias estatales y del Poder Legislativo del Estado, que forman parte de las comisiones temáticas se trabaja para dar cumplimiento a la meta de formular los proyectos unificados: el de Ley de Ingresos de los Municipios del Estado de México, y el de reformas, adiciones y/o derogaciones al Código Financiero del Estado de México y Municipios, en sus apartados de aplicación municipal para el ejercicio del año 2024; se aprobó para el año 2023 la creación e integración de 5 Comisiones Temáticas y 4 grupos de trabajo, siendo los foros donde los servidores públicos municipales tienen la oportunidad de presentar las propuestas que podrían modificar, en su caso, el marco normativo municipal para realizar mejor sus funciones; la meta se cumplió al 93 por ciento al realizar solo 42 reuniones; la necesidad e interés de los servidores públicos por conocer la normatividad relativa al cumplimiento del quehacer hacendario, y correlativamente a la

IHAEM

adecuada implementación de acciones que les permitan fortalecer las haciendas municipales; así como, en seguimiento a los compromisos contraídos con las diversas instancias gubernamentales para el cumplimiento de sus objetivos, logro que se proporcionaran un total de 620 asesorías jurídicas y asistencias técnicas en materia jurídica, administrativa y hacendaria; se logró la consolidación de 45 instrumentos jurídico- administrativos, los cuales se integran por manuales de organización y de procedimientos para tesorerías municipales, organismos DIF y de Agua, así como reglamentos orgánicos de la administración municipal; se atendieron 8 solicitudes por parte de servidores públicos municipales, para brindar información, orientación y asesoría especializada, ampliando los elementos que apoyen a la toma de decisiones de los titulares de las haciendas municipales principalmente, para el cumplimiento eficiente y eficaz de sus funciones sustantivas al coadyuvar con la interpretación y aplicación de las diversas disposiciones hacendarias y administrativas que sustentan su marco jurídico; como resultado de las actividades efectuadas por el Instituto, inherentes al cumplimiento de su objeto y, para fortalecer los lazos institucionales con otras organizaciones y dependencias se suscribieron 7 convenios de colaboración académica y administrativa.

DESARROLLO DE LAS HACIENDAS PÚBLICAS

**010502010201 PROFESIONALIZACIÓN Y CAPACITACIÓN HACENDARIA
IHAEM**

Se apoya a las administraciones municipales en el fortalecimiento de su capital humano, coadyuvando a formar servidores públicos profesionales, capaces y con conocimientos para ello se realizaron 222 eventos con un registro de asistencia de 38 mil 276 servidores públicos municipales y estatales; los diplomados que se imparten el IHAEM, se encuentran alineados a las Normas Institucionales de Competencia Laboral, con el objetivo brindar la base de conocimientos, habilidades y aptitudes a los candidatos que realizaron o van a realizar el proceso de evaluación para la certificación, y necesitan de este apoyo para continuar con su certificación; de esta forma se efectuaron un total de 44 diplomados, casi la totalidad de ellos se desarrolló utilizando las nuevas tecnologías de la información; Se da cumplimiento a lo estipulado en la Ley Orgánica Municipal, referente a la certificación por competencias laborales de los principales perfiles municipales, teniendo como resultado la certificación de 418 candidatos, con base en las Normas Institucionales de Competencia Laboral, que desarrolla y opera el Instituto Hacendario del Estado de México; el Colegio de Estudios Hacendarios (CEHEM), plantel educativo del Instituto Hacendario del Estado de México, cumplió al 100 por ciento con la meta anual, al dar inicio a la segunda promoción de la Maestría en Hacienda Pública en su modalidad no escolarizada (en línea), con 16 alumnos; para iniciar el proceso de certificación por competencias laborales de los principales perfiles municipales. que, por la naturaleza de sus funciones, son sujetos a una certificación conforme lo estipula la Ley Orgánica Municipal, se dio atención a mil 76 candidatos a evaluarse, con base en alguna de las Normas Institucionales de Competencia Laboral; se instrumentó el programa de becas que coadyuve a que los servidores públicos hacendarios puedan acceder a la oferta educativa y logren incrementar sus capacidades intelectuales y profesionales; así como, impulsar la generación de investigaciones que contribuyan al desarrollo y fortalecimiento de la hacienda pública; y en cumplimiento a lo dispuesto en el Artículo 7 del Reglamento de la Comisión Certificadora de Competencia Laboral para el Servicio Público en el Estado de México, aquellos candidatos que obtuvieron la certificación de Competencia Laboral, deberán mantener la vigencia anual del mismo, siempre y cuando, el referente normativo no se modifique, por lo que durante este ejercicio se obtuvieron 838 presentaciones de manifestación de créditos de los candidatos certificados.

**010502010202 GENERACIÓN Y DIFUSIÓN DE INFORMACIÓN, ESTUDIOS Y PROYECTOS
IHAEM**

Para el desarrollo de investigaciones y estudios sobre temas sobresalientes que permitan atender las estrategias relacionadas con el fortalecimiento de la administración hacendaria, y la profesionalización de los servidores públicos, así como disponer de información estratégica para derivar proyectos de desarrollo financiero y administrativo municipales; durante el ejercicio 2023, se cumplió la meta al publicar 6 investigaciones; con un total de 81 documentos publicados, se promueven los conocimientos en relación con la hacienda pública, como mecanismo para fortalecer y consolidar a la administración hacendaria y la profesionalización de los servidores



IHAEM

públicos en la materia; se elaboraron mil 535 documentos de análisis, para fundamentar la toma de decisiones en materia de planeación financiera y presupuestal, así como, suministrar fundamentos que coadyuven al mejoramiento de los métodos utilizados en los registros contables y estadísticos, y con el propósito de aportar elementos que permitan una hacienda pública más eficiente y eficaz en el manejo de los recursos públicos; se suministra el servicio de asesoría y asistencia técnica al personal de la Tesorería y áreas de Planeación, lo cual resulta fundamental para los municipios ya que los conocimientos y experiencia compartidos, inciden positivamente en la implementación de políticas públicas municipales, registrándose 361 asesorías personalizadas; para abordar temas de interés general inherentes a la actividad municipal, donde participan especialistas en la materia, debatir y dar solución a la problemática que formulan los ayuntamientos en el ejercicio de sus funciones, se desarrollaron satisfactoriamente los 9 eventos; se realizaron los 3 procesos de dictaminación de los protocolos de investigación participantes en la Convocatoria de Becas de Investigación 2023.

INNOVACIÓN CIENTÍFICA Y TECNOLÓGICA

030804010103 DESARROLLO TECNOLÓGICO Y VINCULACIÓN IHAEM

Se instaló la versión actualizada para su operación en equipos de 75 municipios, para modernizar la funcionabilidad del Sistema Integral de Administración Tributaria Municipal, que considera la implementación de nuevas herramientas tecnológicas, así como adecuarlo a las nuevas disposiciones normativas publicadas en el Periódico Oficial “Gaceta del Gobierno”; para poner a disposición de un mayor número de administraciones municipales las innovaciones generadas tendientes a impulsar el Gobierno Electrónico, se amplió la cobertura de la capacitación cumpliendo la meta programada; mediante herramientas tecnológicas, creando conceptos gráficos y audiovisuales institucionales, para llegar a los usuarios y conseguir que el mensaje impacte, se cumplió la meta al realizar los 75 diseños programados; se otorgó orientación, asesoría, asistencia técnica, a fin de optimizar la infraestructura de cómputo y telecomunicaciones del Instituto, así como ampliar la cobertura de conectividad digital y el mantenimiento a la disponibilidad de la red de voz y datos, que garantice un eficiente intercambio de información entre los servidores públicos que laboran en el IHAEM; para un óptimo desarrollo de las funciones del Instituto, se da mantenimiento al software, hardware, telecomunicaciones y tecnologías de la información que se operan para el desarrollo de las actividades administrativas que realiza el personal; se registraron un total de 522 asesorías personalizadas coadyuvando al desarrollo de la hacienda pública municipal, al suministrar los servicios de asesorías y asistencia técnica al personal de la Tesorería, en el proceso de recaudación lo cual resulta fundamental para los municipios.



IHAEM

Instituto Hacendario del Estado de México Avance Operativo - Programático y Presupuestal Enero - Diciembre de 2023									
--	--	--	--	--	--	--	--	--	--

							M E T A S			PRESUPUESTO 2023 (Miles de Pesos)			
FIN	FUN	SF	PP	SP	Pr	DESCRIPCIÓN	UNIDAD DE MEDIDA	PROGRAMADO	ALCANZADO	AVANCE %	AUTORIZADO ANUAL	EJERCIDO	%
COORDINACIÓN DE LA POLÍTICA DE GOBIERNO													
GOBERNATURA													
CONDUCCIÓN DE LAS POLÍTICAS GENERALES DE GOBIERNO													
COORDINACIÓN DE GESTIÓN DE LAS POLÍTICAS GUBERNAMENTALES													
01	03	01	01	03	03	CONTROL, SEGUIMIENTO ADMINISTRATIVO Y DE SERVICIOS DE LAS POLÍTICAS GUBERNAMENTALES					6,934.1	6,934.1	100.0
						Coordinar, consolidar y elaborar los informes del avance programático y presupuestal del IHAEM	Reporte	12	12	100.0			
						Coordinar y controlar las acciones en materia de adquisición y suministro oportuno de materiales, bienes de consumo, mobiliario y equipo que coadyuven al cumplimiento de los programas o proyectos a cargo del IHAEM	Acción	100	110	110.0			
						Proporcionar el apoyo requerido por las distintas unidades administrativas del Instituto para la ejecución de actos y eventos especiales	Solicitud	40	40	100.0			
						Elaborar, analizar, consolidar e informar sobre los Estados Financieros del IHAEM	Reporte	8	8	100.0			
						Llevar a cabo el Programa Anual de Capacitación del personal del IHAEM	Programa	1	1	100.0			
						Integrar el programa anual de adquisiciones, arrendamientos y servicios para presentarlos al Comité de Adquisiciones del IHAEM	Programa	1	1	100.0			
						Realizar los inventarios del mobiliario y equipo propiedad del IHAEM	Reporte	4	4	100.0			
01	03	01	01	03	04	INFORMACIÓN, PLANEACIÓN, CONTROL Y EVALUACIÓN DE PROGRAMAS DE INSTRUMENTACIÓN DE LAS POLÍTICAS GUBERNAMENTALES					5,429.7	5,429.7	100.0
						Presentar el Informe de Actividades del Vocal Ejecutivo y los estados financieros al Consejo Directivo del IHAEM	Informe	12	12	100.0			
						Analizar la información para realizar la planeación, el control y la evaluación de los proyectos y las metas del IHAEM	Reporte	4	4	100.0			
						Actualizar la información contenida en el Sistema de Información Estadística del Informe de Gobierno	Reporte	5	5	100.0			
						Atender y mantener actualizada la página de acceso a la información pública de oficio del IHAEM	Reporte	4	4	100.0			
						Recibir, tramitar y dar respuesta a las solicitudes de acceso a la información pública ingresadas en el IHAEM	Solicitud	134	133	99.3			
						Atender y dar seguimiento a los recursos de revisión presentados ante el INFOEM	Acción	19	18	94.7			
						Capacitar al personal del IHAEM en materia de Ética Pública, Hostigamiento Sexual, Prevención y Erradicación de la Violencia y Equidad de Género	Curso	6	6	100.0			
FUNCIÓN PÚBLICA													
DESARROLLO DE LA FUNCIÓN PÚBLICA Y ÉTICA EN EL SERVICIO PÚBLICO													
01	03	04	01	01	01	FISCALIZACIÓN, CONTROL Y EVALUACIÓN INTERNA DE LA GESTIÓN PÚBLICA					2,497.8	2,497.8	100.0
						Realizar auditorías, con el propósito de verificar el cumplimiento del marco normativo que regula el funcionamiento de las dependencias y organismos auxiliares del Ejecutivo Estatal y los Ayuntamientos	Auditoría	6	6	100.0			
						Realizar inspecciones a rubros específicos en las dependencias, organismos auxiliares del Ejecutivo Estatal y en su caso Ayuntamientos, con el propósito de constatar el cumplimiento del marco normativo que lo regula	Inspección	26	26	100.0			
						Participar en testificaciones con el propósito de asegurarse que los actos administrativos se realicen conforme a la normatividad vigente	Testificación	284	246	86.6			
						Participación del Órgano Interno de Control en reuniones que por su mandato legal o disposición administrativa así lo requiera	Reunión	46	47	102.2			
						Acompañamiento en la atención de auditorías practicadas por los entes fiscalizadores externos	Acción	4	4	100.0			
						Atención de acciones derivadas de la fiscalización realizada por entes fiscalizadores externos	Acción	1	1	100.0			
						Atención a observaciones y acciones de mejora determinadas con motivo de los actos de fiscalización realizados por la Dirección General u Órgano Interno de Control	Acción	10	10	100.0			
SISTEMA ANTICORRUPCIÓN DEL ESTADO DE MÉXICO Y MUNICIPIOS													
01	03	04	02	02	04	INVESTIGACIÓN DE FALTAS ADMINISTRATIVAS					858.4	858.4	100.0
						Recibir las denuncias derivadas de las presuntas faltas administrativas, así como las sugerencias y reconocimientos presentados por los interesados, relacionadas con la prestación del servicio público	Denuncia	38	37	97.4			
						Atender las denuncias presentadas por los interesados	Denuncia	17	17	100.0			
						Integrar expedientes derivados de la presunta responsabilidad administrativa	Expediente	2	2	100.0			
						Elaborar el informe de presunta responsabilidad administrativa	Informe	2	2	100.0			



IHAEM

FIN	FUN	SF	PP	SP	Pr	DESCRIPCIÓN	UNIDAD DE MEDIDA	M E T A S			PRESUPUESTO 2023 (Miles de Pesos)				
								PROGRAMADO	ALCANZADO	AVANCE %	AUTORIZADO ANUAL	EJERCIDO	%		
						ASUNTOS FINANCIEROS Y HACENDARIOS									
						ASUNTOS HACENDARIOS									
						IMPULSO AL FEDERALISMO Y DESARROLLO MUNICIPAL									
						OPERACIÓN Y DESARROLLO DEL SISTEMA DE COORDINACIÓN HACENDARIA									
01	05	02	01	01	01	VINCULACIÓN INTERINSTITUCIONAL						8,786.4	8,786.4	100.0	
						Promover la participación de los servidores públicos de la entidad en el fortalecimiento del Sistema Estatal de Coordinación Hacendaria	Reunión	74	67	90.5					
						Registrar y dar seguimiento a los acuerdos derivados de las reuniones hacendarias regionales y en las sesiones del Consejo Directivo	Acuerdo	58	53	91.4					
						Realizar visitas de trabajo a los municipios para promover y difundir los productos y servicios institucionales	Visita	1,155	1,155	100.0					
						Promover y difundir información hacendaria de interés para las autoridades municipales	Publicación	92	86	93.5					
						Generar, mantener y/o ampliar vínculos internos y externos, para impulsar el intercambio de información en materia hacendaria	Documento	35	35	100.0					
01	05	02	01	01	02	ACTUALIZACIÓN COORDINADA DEL MARCO JURÍDICO HACENDARIO						7,567.5	7,567.5	100.0	
						Elaborar proyectos unificados de Ley de Ingresos de los municipios; así como, de reformas, adiciones y/o derogaciones al Código Financiero del Estado de México y Municipios	Proyecto	2	2	100.0					
						Promover y coordinar la participación de los 125 municipios, a través de comisiones temáticas, para elaborar las propuestas de modificación al marco normativo	Reunión	45	42	93.3					
						Asesorar a los municipios en materia jurídica, administrativa y hacendaria	Asesoría	620	620	100.0					
						Apoyar a las administraciones municipales en la integración y actualización de instrumentos jurídico-administrativos	Documento	45	45	100.0					
						Emitir opiniones jurídicas sobre la aplicación e interpretación de la legislación hacendaria federal, estatal y municipal	Documento	8	8	100.0					
						Elaborar Convenios de Colaboración a celebrar por el IHAEM con universidades, instituciones, organismos públicos o con el sector privado	Convenio	7	7	100.0					
						DESARROLLO DE LAS HACIENDAS PÚBLICAS									
01	05	02	01	02	01	PROFESIONALIZACIÓN Y CAPACITACIÓN HACENDARIA						18,305.3	18,305.3	100.0	
						Impulsar la participación de servidores públicos en las actividades de divulgación, capacitación y de formación en materia hacendaria, desarrollo humano y organizacional	Servidor Público	38,154	38,276	100.3					
						Organizar diplomados en materia hacendaria	Diplomado	44	44	100.0					
						Certificar en competencias laborales mediante la Comisión Certificadora de Competencia Laboral para el Servicio Público del Estado de México	Certificado	419	418	99.8					
						Impartir la Maestría en Hacienda Pública a través del Colegio de Estudios Hacendarios del Estado de México	Maestría	1	1	100.0					
						Evaluar en competencias laborales mediante la Comisión Certificadora de Competencia Laboral del Servicio Público del Estado de México	Proceso	1,077	1,076	99.9					
						Elaborar y presentar el programa anual de becas al Comité Técnico de Becas	Programa	1	1	100.0					
						Emitir la manifestación de créditos para la validación anual de la vigencia de Certificados de Competencia Laboral	Documento	835	838	100.4					
01	05	02	01	02	02	GENERACIÓN Y DIFUSIÓN DE INFORMACIÓN, ESTUDIOS Y PROYECTOS						5,645.7	5,645.7	100.0	
						Elaborar investigaciones y estudios hacendarios a nivel federal, estatal y municipal para contribuir a la modernización y mejora de la hacienda pública municipal	Estudio	6	6	100.0					
						Publicar y difundir documentos en temas de la hacienda pública a través de plataformas tecnológicas y sitio web para promover el conocimiento hacendario	Publicación	81	81	100.0					
						Generar y suministrar información estadística y financiera hacendaria a los municipios	Reporte	1,530	1,535	100.3					
						Asesorar técnica y administrativamente a las administraciones públicas municipales para eficientar la gestión hacendaria municipal	Asesoría	360	361	100.3					
						Realizar Jornadas de Asistencia Técnica para el intercambio de información sobre practicas hacendarias	Evento	9	9	100.0					
						Coordinar la dictaminación técnica y metodológica de proyectos para el otorgamiento de becas de investigación	Procedimiento	3	3	100.0					
						INNOVACIÓN CIENTÍFICA Y TECNOLÓGICA									
03	08	04	01	01	03	DESARROLLO TECNOLÓGICO Y VINCULACIÓN						2,152.5	2,152.5	100.0	
						Administrar y actualizar el Sistema Integral de Administración Tributaria Municipal COBRA	Municipio	75	75	100.0					
						Capacitar a los servidores públicos para operar el Sistema Integral de Administración Tributaria Municipal COBRA	Curso	9	9	100.0					
						Diseñar material gráfico y audiovisual en apoyo a las actividades sustantivas del IHAEM	Acción	75	75	100.0					
						Proporcionar asesoría, apoyo técnico e informático para el óptimo aprovechamiento del Sistema Integral de Administración Tributaria Municipal COBRA	Asesoría	66	66	100.0					
						Proporcionar mantenimiento preventivo y correctivo al hardware y software del IHAEM, a efecto de garantizar su óptimo funcionamiento	Solicitud	100	100	100.0					
						Asistencia y asesoría técnica del Sistema Integral de Administración Tributaria Municipal COBRA	Acción	500	522	104.4					
						OTROS NO CLASIFICADOS EN FUNCIONES ANTERIORES									
						ADEUDOS DE EJERCICIOS FISCALES ANTERIORES									
						PREVISIÓN PARA EL PAGO DE ADEUDOS DE EJERCICIOS FISCALES ANTERIORES									
04	04	01	01	01	01	PASIVOS DERIVADOS DE EROGACIONES DEVENGADAS Y PENDIENTES DE EJERCICIOS ANTERIORES						431.9	431.9	100.0	
						Registro de Pagos de Adeudos de Ejercicios Fiscales Anteriores	Documento	5	5	100.0					
						T O T A L						58,609.3	58,609.3	100.0	
												*****	*****		



IHAEM



ANEXOS ESTABLECIDOS EN DIFERENTES ORDENAMIENTOS



IHAEM



IHAEM

**Relación de Bienes Inmuebles que Componen el Patrimonio
Cuenta Pública 2023
(Miles de Pesos)**

Ente Público: Instituto Hacendario del Estado de México

Código	Descripción de Bienes Inmuebles	Valor en Libros
	Edificios	53,303.8
	T O T A L	53,303.8

**Relación de Bienes Muebles que Componen el Patrimonio
Cuenta Pública 2023
(Miles de Pesos)**

Ente Público: Instituto Hacendario del Estado de México

Código	Descripción de Bienes Muebles	Valor en Libros
	Equipo de Cómputo y Accesorios	6,761.9
	Muebles y Enseres	1,420.2
	Equipo de Telecomunicaciones	561.7
	Mobiliario y Equipo de Fotografía, Sonido y Proyección	345.9
	Equipo de Oficina	132.3
	Maquinaria, Otros Equipos y Herramientas	96.0
	Equipo de Transporte	5,136.4
	T O T A L	14,454.4



IHAEM

Instituto Hacendario del Estado de México
Cuenta Pública 2023
Relación de Cuentas Bancarias Productivas Específicas

Fondo, Programa o Convenio	Datos de la Cuenta Bancaria	
	Institución Bancaria	Número de Cuentas
INGRESOS PROPIOS	BANORTE	165
NOMINA	BANORTE	466
MAESTRÍA	BANORTE	156
GASTO CORRIENTE	BANORTE	791



FORMATOS PARA EL CUMPLIMIENTO DE LA LEY DE DISCIPLINA FINANCIERA DE LAS ENTIDADES FEDERATIVAS Y LOS MUNICIPIOS



IHAEM



I H A E M

Instituto Hacendario del Estado de México Estado de Situación Financiera Detallado - LDF Al 31 de Diciembre de 2023 y 2022 (Cifras en Miles de Pesos)					
Concepto	2023	2022	Concepto	2023	2022
ACTIVO			PASIVO		
Activo Circulante			Pasivo Circulante		
a. Efectivo y Equivalentes (a=a1+a2+a3+a4+a5+a6+a7)	1,862.4	1,032.9	a. Cuentas por Pagar a Corto Plazo (a=a1+a2+a3+a4+a5+a6+a7+a8+a9)	481.1	857.6
a1) Efectivo	1,862.4	1,032.9	a1) Servicios Personales por Pagar a Corto Plazo	305.0	265.1
a2) Bancos/Tesorería			a2) Proveedores por Pagar a Corto Plazo		
a3) Bancos/Dependencias y Otros			a3) Contratistas por Obras Públicas por Pagar a Corto Plazo		
a4) Inversiones Temporales (Hasta 3 meses)			a4) Participaciones y Aportaciones por Pagar a Corto Plazo		
a5) Fondos con Afectación Específica			a5) Transferencias Otorgadas por Pagar a Corto Plazo		
a6) Depósitos de Fondos de Terceros en Garantía y/o Administración			a6) Intereses, Comisiones y Otros Gastos de la Deuda Pública por Pagar a Corto Plazo		
a7) Otros Efectivos y Equivalentes			a7) Retenciones y Contribuciones por Pagar a Corto Plazo	176.1	549.7
b. Derechos a Recibir Efectivo o Equivalentes (b=b1+b2+b3+b4+b5+b6+b7)	0.0	0.0	a8) Devoluciones de la Ley de Ingresos por Pagar a Corto Plazo		
b1) Inversiones Financieras de Corto Plazo			a9) Otras Cuentas por Pagar a Corto Plazo		42.8
b2) Cuentas por Cobrar a Corto Plazo			b. Documentos por Pagar a Corto Plazo (b=b1+b2+b3)	0.0	0.0
b3) Deudores Diversos por Cobrar a Corto Plazo			b1) Documentos Comerciales por Pagar a Corto Plazo		
b4) Ingresos por Recuperar a Corto Plazo			b2) Documentos con Contratistas por Obras Públicas por Pagar a Corto Plazo		
b5) Deudores por Anticipos de la Tesorería a Corto Plazo			b3) Otros Documentos por Pagar a Corto Plazo		
b6) Préstamos Otorgados a Corto Plazo			c. Porción a Corto Plazo de la Deuda Pública a Largo Plazo (c=c1+c2)	0.0	0.0
b7) Otros Derechos a Recibir Efectivo o Equivalentes a Corto Plazo			c1) Porción a Corto Plazo de la Deuda Pública		
c. Derechos a Recibir Bienes o Servicios (c=c1+c2+c3+c4+c5)	0.0	0.0	c2) Porción a Corto Plazo de Arrendamiento Financiero		
c1) Anticipo a Proveedores por Adquisición de Bienes y Prestación de Servicios a Corto Plazo			d. Títulos y Valores a Corto Plazo	0.0	0.0
c2) Anticipo a Proveedores por Adquisición de Bienes Inmuebles y Muebles a Corto Plazo			e. Pasivos Diferidos a Corto Plazo (e=e1+e2+e3)	0.0	0.0
c3) Anticipo a Proveedores por Adquisición de Bienes Intangibles a Corto Plazo			e1) Ingresos Cobrados por Adelantado a Corto Plazo		
c4) Anticipo a Contratistas por Obras Públicas a Corto Plazo			e2) Intereses Cobrados por Adelantado a Corto Plazo		
c5) Otros Derechos a Recibir Bienes o Servicios a Corto Plazo			e3) Otros Pasivos Diferidos a Corto Plazo		
d. Inventarios (d=d1+d2+d3+d4+d5)	0.0	0.0	f. Fondos y Bienes de Terceros en Garantía y/o Administración a Corto Plazo (f=f1+f2+f3+f4+f5+f6)	0.0	0.0
d1) Inventario de Mercancías para Venta			f1) Fondos en Garantía a Corto Plazo		
d2) Inventario de Mercancías Terminadas			f2) Fondos en Administración a Corto Plazo		
d3) Inventario de Mercancías en Proceso de Elaboración			f3) Fondos Contingentes a Corto Plazo		
d4) Inventario de Materias Primas, Materiales y Suministros para Producción			f4) Fondos de Fideicomisos, Mandatos y Contratos Análogos a Corto Plazo		
d5) Bienes en Tránsito			f5) Otros Fondos de Terceros en Garantía y/o Administración a Corto Plazo		
e. Almacenes	0.0	0.0	f6) Valores y Bienes en Garantía a Corto Plazo	0.0	0.0
f. Estimación por Pérdida o Deterioro de Activos Circulantes (f=f1+f2)	0.0	0.0	g. Provisiones a Corto Plazo (g=g1+g2+g3)	0.0	0.0
f1) Estimaciones para Cuentas Incobrables por Derechos a Recibir Efectivo o Equivalentes			g1) Provisión para Demandas y Juicios a Corto Plazo		
f2) Estimación por Deterioro de Inventarios			g2) Provisión para Contingencias a Corto Plazo		
g. Otros Activos Circulantes (g=g1+g2+g3+g4)	0.0	0.0	g3) Otras Provisiones a Corto Plazo		
g1) Valores en Garantía			h. Otros Pasivos a Corto Plazo (h=h1+h2+h3)	0.0	0.0
g2) Bienes en Garantía (excluye depósitos de fondos)			h1) Ingresos por Clasificar		
g3) Bienes Derivados de Embargos, Decomisos, Aseguamientos y Dación en Pago			h2) Recaudación por Participar		
g4) Adquisición con Fondos de Terceros			h3) Otros Pasivos Circulantes		
IA. Total de Activos Circulantes (IA = a + b + c + d + e + f + g)	1,862.4	1,032.9	IIA. Total de Pasivos Circulantes (IIA = a + b + c + d + e + f + g + h)	481.1	857.6
Activo No Circulante			Pasivo No Circulante		
a. Inversiones Financieras a Largo Plazo			a. Cuentas por Pagar a Largo Plazo		
b. Derechos a Recibir Efectivo o Equivalentes a Largo Plazo			b. Documentos por Pagar a Largo Plazo		
c. Bienes Inmuebles, Infraestructura y Construcciones en Proceso	53,303.8	53,303.8	c. Deuda Pública a Largo Plazo		
d. Bienes Muebles	14,454.4	15,000.1	d. Pasivos Diferidos a Largo Plazo		
e. Activos Intangibles			e. Fondos y Bienes de Terceros en Garantía y/o en Administración a Largo Plazo		
f. Depreciación, Deterioro y Amortización Acumulada de Bienes	-26,884.8	-25,371.9	f. Provisiones a Largo Plazo		
g. Activos Diferidos			II.B. Total de Pasivos No Circulantes (II.B = a + b + c + d + e + f)	0.0	0.0
h. Estimación por Pérdida o Deterioro de Activos no Circulantes			II. Total del Pasivo (II = IIA + II.B)	481.1	857.6
i. Otros Activos no Circulantes			HACIENDA PÚBLICA/PATRIMONIO		
IB. Total de Activos No Circulantes (IB = a + b + c + d + e + f + g + h + i)	40,873.4	42,932.0	IIIA. Hacienda Pública/Patrimonio Contribuido (IIIA = a + b + c)	132.2	132.2
I. Total del Activo (I = IA + IB)	42,735.8	43,964.9	a. Aportaciones	132.2	132.2
			b. Donaciones de Capital		
			c. Actualización de la Hacienda Pública/Patrimonio		
			IIIB. Hacienda Pública/Patrimonio Generado (IIIB = a + b + c + d + e)	42,122.5	42,975.1
			a. Resultados del Ejercicio (Ahorro/ Desahorro)	-677.3	-2,244.0
			b. Resultados de Ejercicios Anteriores	42,799.8	45,219.1
			c. Revalúos		
			d. Reservas		
			e. Rectificaciones de Resultados de Ejercicios Anteriores		
			IIIC. Exceso o Insuficiencia en la Actualización de la Hacienda Pública/Patrimonio (IIIC=a+b)	0.0	0.0
			a. Resultado por Posición Monetaria		
			b. Resultado por Tenencia de Activos no Monetarios		
			III. Total Hacienda Pública/Patrimonio (III = IIIA + IIIB + IIIC)	42,254.7	43,107.3
			IV. Total del Pasivo y Hacienda Pública/Patrimonio (IV = II + III)	42,735.8	43,964.9



IHAEM

Instituto Hacendario del Estado de México Informe Analítico de la Deuda Pública y Otros Pasivos - LDF Al 31 de Diciembre de 2022 y 2023							
Denominación de la Deuda Pública y Otros Pasivos (c)	Saldo al 31 de Diciembre de 2022 (d)	Disposiciones del Período (e)	Amortizaciones del Período (f)	Revaluaciones, Reclasificaciones y Otros Ajustes (g)	Saldo Final del Período (h) h=d+e-f+g	Pago de Intereses del Período (i)	Pago de Comisiones y demás Costos Asociados Durante el Período (j)
1. Deuda Pública (1=A+B)	0.0	0.0	0.0	0.0	0.0	0.0	
A. Corto Plazo (A=a1+a2+a3)	0.0	0.0	0.0	0.0	0.0	0.0	
a1) Instituciones de Crédito							
a2) Títulos y Valores							
a3) Arrendamientos Financieros							
B. Largo Plazo (B=b1+b2+b3)	0.0	0.0	0.0	0.0	0.0	0.0	
b1) Instituciones de Crédito							
b2) Títulos y Valores							
b3) Arrendamientos Financieros							
2. Otros Pasivos	857.6				481.1		
3. Total de la Deuda Pública y Otros Pasivos (3=1+2)	857.6	0.0	0.0	0.0	481.1		
4. Deuda Contingente 1 (Informativo)	0.0	0.0	0.0	0.0	0.0	0.0	
A. Deuda Contingente 1							
B. Deuda Contingente 2							
C. Deuda Contingente XX							
5. Valor de Instrumentos Bono Cupón Cero 2 (Informativo)	0.0	0.0	0.0	0.0	0.0	0.0	
A. Instrumento Bono Cupón Cero 1							
B. Instrumento Bono Cupón Cero 2							
C. Instrumento Bono Cupón Cero XX							

1 Se refiere a cualquier Financiamiento sin fuente o garantía de pago definida, que sea asumida de manera solidaria o subsidiaria por las Entidades Federativas con sus Municipios, organismos descentralizados y empresas de participación estatal mayoritaria y fideicomisos, locales o municipales, y por los Municipios con sus respectivos organismos descentralizados y empresas de participación municipal mayoritaria.

2 Se refiere al valor del Bono Cupón Cero que respalda el pago de los créditos asociados al mismo (Activo).

Obligaciones a Corto Plazo (k)	Monto Contratado (l)	Plazo Pactado (m)	Tasa de Interés (n)	Comisiones y Costos Relacionados (o)	Tasa Efectiva (p)
6. Obligaciones a Corto Plazo (Informativo)					
A. Crédito 1					
B. Crédito 2					
C. Crédito XX					



IHAEM

Instituto Hacendarlo del Estado de México Informe Analítico de Obligaciones Diferentes de Financiamientos Al 31 de Diciembre de 2023 (Miles de Pesos)										
Denominación de las Obligaciones Diferentes de Financiamiento (c)	Fecha del Contrato (d)	Fecha de Inicio de Operación del Proyecto (e)	Fecha de Vencimiento (f)	Monto de la Inversión Pactado (g)	Plazo Pactado (h)	Monto Promedio Mensual del Pago de la Contraprestación (i)	Monto Promedio Mensual del Pago de la Contraprestación Correspondiente al Pago de Inversión (j)	Monto Pagado de la Inversión al 31 de diciembre de 2023 (k)	Monto Pagado de la Inversión Actualizado al 31 de diciembre de 2023 (l)	Saldo Pendiente por Pagar de la Inversión al 31 de diciembre de 2023 (m = g - l)
A. Asociaciones Público Privadas (APP's) (A=a+b+c+d)				0.0		0.0	0.0			0.0
a) APP 1										0.0
b) APP 2										0.0
c) APP 3										0.0
d) APP XX										0.0
B. Otros Instrumentos (B=a+b+c+d)				0.0		0.0	0.0			0.0
a) Otro Instrumento 1										0.0
b) Otro Instrumento 2										0.0
c) Otro Instrumento 3										0.0
d) Otro Instrumento XX										0.0
C. Total de Obligaciones Diferentes de Financiamiento (C=A+B)				0.0		0.0	0.0			0.0



I H A E M

Instituto Hacendario del Estado de México
Balance Presupuestario
Del 1 de Enero al 31 de Diciembre de 2023
(Miles de Pesos)

Concepto	Estimado / Aprobado	Devengado	Recaudado / Pagado
A. Ingresos Totales (A = A1+A2+A3)	77,301.1	60,039.7	60,039.7
A1. Ingresos de Libre Disposición	77,301.1	60,039.7	60,039.7
A2. Transferencias Federales Etiquetadas			
A3. Financiamiento Neto	0.0		
B. Egresos Presupuestarios¹ (B = B1+B2)	77,301.1	58,609.3	58,609.3
B1. Gasto No Etiquetado (sin incluir Amortización de la Deuda Pública)	77,301.1	58,609.3	58,609.3
B2. Gasto Etiquetado (sin incluir Amortización de la Deuda Pública)			
C. Remanentes del Ejercicio Anterior (C = C1 + C2)	0.0	0.0	0.0
C1. Remanentes de Ingresos de Libre Disposición Aplicados en el Período			
C2. Remanentes de Transferencias Federales Etiquetadas Aplicados en el Período			
I. Balance Presupuestario (I = A - B + C)	0.0	1,430.4	1,430.4
II. Balance Presupuestario sin Financiamiento Neto (II = I - A3)	0.0	1,430.4	1,430.4
III. Balance Presupuestario sin Financiamiento Neto y sin Remanentes del Ejercicio Anterior (III = II - C)	0.0	1,430.4	1,430.4

Concepto	Aprobado	Devengado	Pagado
E. Intereses, Comisiones y Gastos de la Deuda (E = E1+E2)	0.0	0.0	0.0
E1. Intereses, Comisiones y Gastos de la Deuda con Gasto No Etiquetado			
E2. Intereses, Comisiones y Gastos de la Deuda con Gasto Etiquetado			
IV. Balance Primario (IV = III + E)	0.0	1,430.4	1,430.4

Concepto	Estimado/ Aprobado	Devengado	Recaudado / Pagado
F. Financiamiento (F = F1 + F2)	0.0	0.0	0.0
F1. Financiamiento con Fuente de Pago de Ingresos de Libre Disposición	0.0	0.0	0.0
F2. Financiamiento con Fuente de Pago de Transferencias Federales Etiquetadas			
G. Amortización de la Deuda (G = G1 + G2)	0.0	0.0	431.9
G1. Amortización de la Deuda Pública con Gasto No Etiquetado	0.0	0.0	431.9
G2. Amortización de la Deuda Pública con Gasto Etiquetado			
A3. Financiamiento Neto (A3 = F - G)	0.0	0.0	-431.9

Concepto	Estimado/ Aprobado	Devengado	Recaudado / Pagado
A1. Ingresos de Libre Disposición	77,301.1	60,039.7	60,039.7
A3.1 Financiamiento Neto con Fuente de Pago de Ingresos de Libre Disposición (A3.1 = F1 - G1)	0.0	0.0	0.0
F1. Financiamiento con Fuente de Pago de Ingresos de Libre Disposición			
G1. Amortización de la Deuda Pública con Gasto No Etiquetado			
B1. Gasto No Etiquetado (sin incluir Amortización de la Deuda Pública)	77,301.1	58,609.3	58,609.3
C1. Remanentes de Ingresos de Libre Disposición Aplicados en el Período			
V. Balance Presupuestario de Recursos Disponibles (V = A1 + A3.1 - B1 + C1)	0.0	1,430.4	1,430.4
VI. Balance Presupuestario de Recursos Disponibles sin Financiamiento Neto (VI = V - A3.1)	0.0	1,430.4	1,430.4

Concepto	Estimado/ Aprobado	Devengado	Recaudado / Pagado
A2. Transferencias Federales Etiquetadas			
A3.2 Financiamiento Neto con Fuente de Pago de Transferencias Federales Etiquetadas (A3.2 = F2 - G2)	0.0	0.0	0.0
F2. Financiamiento con Fuente de Pago de Transferencias Federales Etiquetadas			
G2. Amortización de la Deuda Pública con Gasto Etiquetado			
B2. Gasto Etiquetado (sin incluir Amortización de la Deuda Pública)	0.0	0.0	0.0
C2. Remanentes de Transferencias Federales Etiquetadas Aplicados en el Período			
VII. Balance Presupuestario de Recursos Etiquetados (VII = A2 + A3.2 - B2 + C2)	0.0	0.0	0.0
VIII. Balance Presupuestario de Recursos Etiquetados sin Financiamiento Neto (VIII = VII - A3.2)	0.0	0.0	0.0



IHAEM

Instituto Hacendario del Estado de México Estado Analítico de Ingresos Detallado - LDF Del 1 de Enero al 31 de Diciembre de 2023 (Miles de Pesos)						
Concepto	Ingreso					Diferencia
	Estimado	Ampliaciones/ (Reducciones)	Modificado	Devengado	Recaudado	
Ingresos de Libre Disposición						
A. Impuestos			0.0			0.0
B. Cuotas y Aportaciones de Seguridad Social			0.0			0.0
C. Contribuciones de Mejoras			0.0			0.0
D. Derechos			0.0			0.0
E. Productos			0.0	1.0	1.0	1.0
F. Aprovechamientos			0.0	4.3	4.3	4.3
G. Ingresos por Ventas de Bienes y Servicios	51,193.3	-26,026.5	25,166.8	26,542.7	26,542.7	-24,650.6
H. Participaciones (H=h1+h2+h3+h4+h5+h6+h7+h8+h9+h10+h11)	0.0	0.0	0.0	0.0	0.0	0.0
h1) Fondo General de Participaciones			0.0			0.0
h2) Fondo de Fomento Municipal			0.0			0.0
h3) Fondo de Fiscalización y Recaudación			0.0			0.0
h4) Fondo de Compensación			0.0			0.0
h5) Fondo de Extracción de Hidrocarburos			0.0			0.0
h6) Impuesto Especial Sobre Producción y Servicios			0.0			0.0
h7) 0.136% de la Recaudación Federal Participable			0.0			0.0
h8) 3.17% Sobre Extracción de Petróleo			0.0			0.0
h9) Gasolinas y Diésel			0.0			0.0
h10) Fondo del Impuesto Sobre la Renta			0.0			0.0
h11) Fondo de Estabilización de los Ingresos de las Entidades Federativas			0.0			0.0
I. Incentivos Derivados de la Colaboración Fiscal (I=i1+i2+i3+i4+i5)	0.0	0.0	0.0	0.0	0.0	0.0
i1) Tenencia o Uso de Vehículos			0.0			0.0
i2) Fondo de Compensación ISAN			0.0			0.0
i3) Impuesto Sobre Automóviles Nuevos			0.0			0.0
i4) Fondo de Compensación de Repecos-Intermedios			0.0			0.0
i5) Otros Incentivos Económicos			0.0			0.0
J. Transferencias	26,107.8	6,902.8	33,010.6	33,010.6	33,010.6	6,902.8
K. Convenios	0.0	0.0	0.0	0.0	0.0	0.0
k1) Otros Convenios y Subsidios			0.0			0.0
L. Otros Ingresos de Libre Disposición (L=l1+l2)	0.0	0.0	0.0	0.0	0.0	0.0
l1) Participaciones en Ingresos Locales			0.0			0.0
l2) Otros Ingresos de Libre Disposición			0.0			0.0
I. Total de Ingresos de Libre Disposición (I=A+B+C+D+E+F+G+H+I+J+K+L)	77,301.1	-19,123.7	58,177.4	59,558.6	59,558.6	-17,742.5
Ingresos Excedentes de Ingresos de Libre Disposición			0.0			0.0
Transferencias Federales Etiquetadas						
A. Aportaciones (A=a1+a2+a3+a4+a5+a6+a7+a8)	0.0	0.0	0.0	0.0	0.0	0.0
a1) Fondo de Aportaciones para la Nómina Educativa y Gasto Operativo			0.0			0.0
a2) Fondo de Aportaciones para los Servicios de Salud			0.0			0.0
a3) Fondo de Aportaciones para la Infraestructura Social			0.0			0.0
a4) Fondo de Aportaciones para el Fortalecimiento de los Municipios y de las Demarcaciones Territoriales del Distrito Federal			0.0			0.0
a5) Fondo de Aportaciones Múltiples			0.0			0.0
a6) Fondo de Aportaciones para la Educación Tecnológica y de Adultos			0.0			0.0
a7) Fondo de Aportaciones para la Seguridad Pública de los Estados y del Distrito Federal			0.0			0.0
a8) Fondo de Aportaciones para el Fortalecimiento de las Entidades Federativas			0.0			0.0
B. Convenios (B=b1+b2+b3+b4)	0.0	0.0	0.0	0.0	0.0	0.0
b1) Convenios de Protección Social en Salud			0.0			0.0
b2) Convenios de Descentralización			0.0			0.0
b3) Convenios de Reasignación			0.0			0.0
b4) Otros Convenios y Subsidios			0.0			0.0
C. Fondos Distintos de Aportaciones (C=c1+c2)	0.0	0.0	0.0	0.0	0.0	0.0
c1) Fondo para Entidades Federativas y Municipios Productores de Hidrocarburos			0.0			0.0
c2) Fondo Minero			0.0			0.0
D. Transferencias, Subsidios y Subvenciones, y Pensiones y Jubilaciones			0.0			0.0
E. Otras Transferencias Federales Etiquetadas			0.0			0.0
II. Total de Transferencias Federales Etiquetadas (II = A + B + C + D + E)	0.0	0.0	0.0	0.0	0.0	0.0
III. Ingresos Derivados de Financiamientos (III = A)	0.0	431.9	431.9	481.1	481.1	481.1
A. Ingresos Derivados de Financiamientos		431.9	431.9	481.1	481.1	481.1
IV. Total de Ingresos (IV = I + II + III)	77,301.1	-18,691.8	58,609.3	60,039.7	60,039.7	-17,261.4
Datos Informativos						
1. Ingresos Derivados de Financiamientos con Fuente de Pago de Ingresos de Libre Disposición			0.0			0.0
2. Ingresos Derivados de Financiamientos con Fuente de Pago de Transferencias Federales Etiquetadas			0.0			0.0
3. Ingresos Derivados de Financiamientos (3 = 1 + 2)	0.0	0.0	0.0	0.0	0.0	0.0



I H A E M

Instituto Hacendario del Estado de México Estado Analítico del Ejercicio del Presupuesto de Egresos Detallado Clasificación por Objeto del Gasto (Capítulo y Concepto) Del 1 de Enero al 31 de Diciembre de 2023 (Miles de Pesos)						
Concepto	Egresos					Subejercicio
	Aprobado	Ampliaciones/ (Reducciones)	Modificado	Devengado	Pagado	
I. Gasto No Etiquetado (I=A+B+C+D+E+F+G+H+I)	77,301.1	-18,691.8	58,609.3	58,609.3	58,609.3	0.0
A. Servicios Personales (A=a1+a2+a3+a4+a5+a6+a7)	43,981.2	-3,490.0	40,491.2	40,491.2	40,491.2	0.0
a1) Remuneraciones al Personal de Carácter Permanente	16,877.2	-641.3	16,235.9	16,235.9	16,235.9	0.0
a2) Remuneraciones al Personal de Carácter Transitorio	576.8	-550.8	26.0	26.0	26.0	0.0
a3) Remuneraciones Adicionales y Especiales	16,986.7	-2,263.4	14,723.3	14,723.3	14,723.3	0.0
a4) Seguridad Social	6,276.3	-206.4	6,069.9	6,069.9	6,069.9	0.0
a5) Otras Prestaciones Sociales y Económicas	2,161.0	-84.0	2,077.0	2,077.0	2,077.0	0.0
a6) Previsiones	0.0	0.0	0.0	0.0	0.0	0.0
a7) Pago de Estímulos a Servidores Públicos	1,103.2	255.9	1,359.1	1,359.1	1,359.1	0.0
B. Materiales y Suministros (B=b1+b2+b3+b4+b5+b6+b7+b8+b9)	3,480.8	-125.0	3,355.8	3,355.8	3,355.8	0.0
b1) Materiales de Administración, Emisión de Documentos y Artículos Oficiales	1,670.6	-179.3	1,491.3	1,491.3	1,491.3	0.0
b2) Alimentos y Utensilios	430.0	-337.9	92.1	92.1	92.1	0.0
b3) Materias Primas y Materiales de Producción y Comercialización	6.6	-6.6	0.0	0.0	0.0	0.0
b4) Materiales y Artículos de Construcción y de Reparación	373.7	155.7	529.4	529.4	529.4	0.0
b5) Productos Químicos, Farmacéuticos y de Laboratorio	13.3	-13.3	0.0	0.0	0.0	0.0
b6) Combustibles, Lubricantes y Aditivos	613.2	138.9	752.1	752.1	752.1	0.0
b7) Vestuario, Blancos, Prendas de Protección y Artículos Deportivos	16.0	-13.3	2.7	2.7	2.7	0.0
b8) Materiales y Suministros Para Seguridad	0.0	0.0	0.0	0.0	0.0	0.0
b9) Herramientas, Refacciones y Accesorios Menores	357.4	130.8	488.2	488.2	488.2	0.0
C. Servicios Generales (C=c1+c2+c3+c4+c5+c6+c7+c8+c9)	28,065.7	-14,089.2	13,976.5	13,976.5	13,976.5	0.0
c1) Servicios Básicos	1,196.2	-98.4	1,097.8	1,097.8	1,097.8	0.0
c2) Servicios de Arrendamiento	2,898.4	-2,423.5	474.9	474.9	474.9	0.0
c3) Servicios Profesionales, Científicos, Técnicos y Otros Servicios	17,170.8	-12,021.4	5,149.4	5,149.4	5,149.4	0.0
c4) Servicios Financieros, Bancarios y Comerciales	434.8	-207.3	227.5	227.5	227.5	0.0
c5) Servicios de Instalación, Reparación, Mantenimiento y Conservación	3,182.2	854.5	4,036.7	4,036.7	4,036.7	0.0
c6) Servicios de Comunicación Social y Publicidad	817.4	225.5	1,042.9	1,042.9	1,042.9	0.0
c7) Servicios de Traslado y Viáticos	253.6	-26.4	227.2	227.2	227.2	0.0
c8) Servicios Oficiales	847.7	-335.7	512.0	512.0	512.0	0.0
c9) Otros Servicios Generales	1,264.6	-56.5	1,208.1	1,208.1	1,208.1	0.0
D. Transferencias, Asignaciones, Subsidios y Otras Ayudas (D=d1+d2+d3+d4+d5+d6+d7+d8+d9)	1,773.4	-1,419.5	353.9	353.9	353.9	0.0
d1) Transferencias Internas y Asignaciones al Sector Público			0.0			0.0
d2) Transferencias al Resto del Sector Público			0.0			0.0
d3) Subsidios y Subvenciones			0.0			0.0
d4) Ayudas Sociales	1,773.4	-1,419.5	353.9	353.9	353.9	0.0
d5) Pensiones y Jubilaciones			0.0			0.0
d6) Transferencias a Fideicomisos, Mandatos y Otros Análogos			0.0			0.0
d7) Transferencias a la Seguridad Social			0.0			0.0
d8) Donativos			0.0			0.0
d9) Transferencias al Exterior			0.0			0.0
E. Bienes Muebles, Inmuebles e Intangibles (E=e1+e2+e3+e4+e5+e6+e7+e8+e9)	0.0	0.0	0.0	0.0	0.0	0.0
e1) Mobiliario y Equipo de Administración			0.0			0.0
e2) Mobiliario y Equipo Educativo y Recreativo			0.0			0.0
e3) Equipo e Instrumental Médico y de Laboratorio			0.0			0.0
e4) Vehículos y Equipo de Transporte			0.0			0.0
e5) Equipo de Defensa y Seguridad			0.0			0.0
e6) Maquinaria, Otros Equipos y Herramientas			0.0			0.0
e7) Activos Biológicos			0.0			0.0
e8) Bienes Inmuebles			0.0			0.0
e9) Activos Intangibles			0.0			0.0
F. Inversión Pública (F=f1+f2+f3)	0.0	0.0	0.0	0.0	0.0	0.0
f1) Obra Pública en Bienes de Dominio Público			0.0			0.0
f2) Obra Pública en Bienes Propios			0.0			0.0
f3) Proyectos Productivos y Acciones de Fomento			0.0			0.0
G. Inversiones Financieras y Otras Provisiones (G=g1+g2+g3+g4+g5+g6+g7)	0.0	0.0	0.0	0.0	0.0	0.0
g1) Inversiones Para el Fomento de Actividades Productivas			0.0			0.0
g2) Acciones y Participaciones de Capital			0.0			0.0
g3) Compra de Títulos y Valores			0.0			0.0
g4) Concesión de Préstamos			0.0			0.0
g5) Inversiones en Fideicomisos, Mandatos y Otros Análogos			0.0			0.0
Fideicomiso de Desastres Naturales (Informativo)			0.0			0.0
g6) Otras Inversiones Financieras			0.0			0.0
g7) Provisiones para Contingencias y Otras Erogaciones Especiales			0.0			0.0
H. Participaciones y Aportaciones (H=h1+h2+h3)	0.0	0.0	0.0	0.0	0.0	0.0
h1) Participaciones			0.0			0.0
h2) Aportaciones			0.0			0.0
h3) Convenios			0.0			0.0
I. Deuda Pública (I=i1+i2+i3+i4+i5+i6+i7)	0.0	431.9	431.9	431.9	431.9	0.0
i1) Amortización de la Deuda Pública			0.0			0.0
i2) Intereses de la Deuda Pública			0.0			0.0
i3) Comisiones de la Deuda Pública			0.0			0.0
i4) Gastos de la Deuda Pública			0.0			0.0
i5) Costo por Coberturas			0.0			0.0
i6) Apoyos Financieros			0.0			0.0
I7) Adeudos de Ejercicios Fiscales Anteriores (ADEFAS)		431.9	431.9	431.9	431.9	0.0



IHAEM

Concepto	Egresos					Subejercicio
	Aprobado	Ampliaciones/ (Reducciones)	Modificado	Devengado	Pagado	
II. Gasto Etiquetado (II=A+B+C+D+E+F+G+H+I)	0.0	0.0	0.0	0.0	0.0	0.0
A. Servicios Personales (A=a1+a2+a3+a4+a5+a6+a7)	0.0	0.0	0.0	0.0	0.0	0.0
a1) Remuneraciones al Personal de Carácter Permanente			0.0	0.0		0.0
a2) Remuneraciones al Personal de Carácter Transitorio			0.0	0.0		0.0
a3) Remuneraciones Adicionales y Especiales			0.0	0.0		0.0
a4) Seguridad Social			0.0	0.0		0.0
a5) Otras Prestaciones Sociales y Económicas			0.0	0.0		0.0
a6) Previsiones			0.0	0.0		0.0
a7) Pago de Estímulos a Servidores Públicos			0.0	0.0		0.0
B. Materiales y Suministros (B=b1+b2+b3+b4+b5+b6+b7+b8+b9)	0.0	0.0	0.0	0.0	0.0	0.0
b1) Materiales de Administración, Emisión de Documentos y Artículos Oficiales			0.0	0.0		0.0
b2) Alimentos y Utensilios			0.0	0.0		0.0
b3) Materias Primas y Materiales de Producción y Comercialización			0.0	0.0		0.0
b4) Materiales y Artículos de Construcción y de Reparación			0.0	0.0		0.0
b5) Productos Químicos, Farmacéuticos y de Laboratorio			0.0	0.0		0.0
b6) Combustibles, Lubricantes y Aditivos			0.0	0.0		0.0
b7) Vestuario, Blancos, Prendas de Protección y Artículos Deportivos			0.0	0.0		0.0
b8) Materiales y Suministros Para Seguridad			0.0	0.0		0.0
b9) Herramientas, Refacciones y Accesorios Menores			0.0	0.0		0.0
C. Servicios Generales (C=c1+c2+c3+c4+c5+c6+c7+c8+c9)	0.0	0.0	0.0	0.0	0.0	0.0
c1) Servicios Básicos			0.0	0.0		0.0
c2) Servicios de Arrendamiento			0.0	0.0		0.0
c3) Servicios Profesionales, Científicos, Técnicos y Otros Servicios			0.0	0.0		0.0
c4) Servicios Financieros, Bancarios y Comerciales			0.0	0.0		0.0
c5) Servicios de Instalación, Reparación, Mantenimiento y Conservación			0.0	0.0		0.0
c6) Servicios de Comunicación Social y Publicidad			0.0	0.0		0.0
c7) Servicios de Traslado y Viáticos			0.0	0.0		0.0
c8) Servicios Oficiales			0.0	0.0		0.0
c9) Otros Servicios Generales			0.0	0.0		0.0
D. Transferencias, Asignaciones, Subsidios y Otras Ayudas (D=d1+d2+d3+d4+d5+d6+d7+d8+d9)	0.0	0.0	0.0	0.0	0.0	0.0
d1) Transferencias Internas y Asignaciones al Sector Público			0.0	0.0		0.0
d2) Transferencias al Resto del Sector Público			0.0	0.0		0.0
d3) Subsidios y Subvenciones			0.0	0.0		0.0
d4) Ayudas Sociales			0.0	0.0		0.0
d5) Pensiones y Jubilaciones			0.0	0.0		0.0
d6) Transferencias a Fideicomisos, Mandatos y Otros Análogos			0.0	0.0		0.0
d7) Transferencias a la Seguridad Social			0.0	0.0		0.0
d8) Donativos			0.0	0.0		0.0
d9) Transferencias al Exterior			0.0	0.0		0.0
E. Bienes Muebles, Inmuebles e Intangibles (E=e1+e2+e3+e4+e5+e6+e7+e8+e9)	0.0	0.0	0.0	0.0	0.0	0.0
e1) Mobiliario y Equipo de Administración			0.0	0.0		0.0
e2) Mobiliario y Equipo Educativo y Recreativo			0.0	0.0		0.0
e3) Equipo e Instrumental Médico y de Laboratorio			0.0	0.0		0.0
e4) Vehículos y Equipo de Transporte			0.0	0.0		0.0
e5) Equipo de Defensa y Seguridad			0.0	0.0		0.0
e6) Maquinaria, Otros Equipos y Herramientas			0.0	0.0		0.0
e7) Activos Biológicos			0.0	0.0		0.0
e8) Bienes Inmuebles			0.0	0.0		0.0
e9) Activos Intangibles			0.0	0.0		0.0
F. Inversión Pública (F=f1+f2+f3)	0.0	0.0	0.0	0.0	0.0	0.0
f1) Obra Pública en Bienes de Dominio Público			0.0	0.0		0.0
f2) Obra Pública en Bienes Propios			0.0	0.0		0.0
f3) Proyectos Productivos y Acciones de Fomento			0.0	0.0		0.0
G. Inversiones Financieras y Otras Provisiones (G=g1+g2+g3+g4+g5+g6+g7)	0.0	0.0	0.0	0.0	0.0	0.0
g1) Inversiones Para el Fomento de Actividades Productivas			0.0	0.0		0.0
g2) Acciones y Participaciones de Capital			0.0	0.0		0.0
g3) Compra de Títulos y Valores			0.0	0.0		0.0
g4) Concesión de Préstamos			0.0	0.0		0.0
g5) Inversiones en Fideicomisos, Mandatos y Otros Análogos			0.0	0.0		0.0
Fideicomiso de Desastres Naturales (Informativo)			0.0	0.0		0.0
g6) Otras Inversiones Financieras			0.0	0.0		0.0
g7) Provisiones para Contingencias y Otras Erogaciones Especiales			0.0	0.0		0.0
H. Participaciones y Aportaciones (H=h1+h2+h3)	0.0	0.0	0.0	0.0	0.0	0.0
h1) Participaciones			0.0	0.0		0.0
h2) Aportaciones			0.0	0.0		0.0
h3) Convenios			0.0	0.0		0.0
I. Deuda Pública (I=i1+i2+i3+i4+i5+i6+i7)	0.0	0.0	0.0	0.0	0.0	0.0
i1) Amortización de la Deuda Pública			0.0	0.0		0.0
i2) Intereses de la Deuda Pública			0.0	0.0		0.0
i3) Comisiones de la Deuda Pública			0.0	0.0		0.0
i4) Gastos de la Deuda Pública			0.0	0.0		0.0
i5) Costo por Coberturas			0.0	0.0		0.0
i6) Apoyos Financieros			0.0	0.0		0.0
i7) Adeudos de Ejercicios Fiscales Anteriores (ADEFAS)			0.0	0.0		0.0
III. Total de Egresos (III = I + II)	77,301.1	-18,691.8	58,609.3	58,609.3	58,609.3	0.0



I H A E M

Instituto Hacendario del Estado de México Estado Analítico del Ejercicio del Presupuesto de Egresos Detallado Clasificación Administrativa Del 1 de Enero al 31 de Diciembre de 2023 (Miles de Pesos)						
Concepto (c)	Egresos					Subejercicio
	Aprobado	Ampliaciones/ (Reducciones)	Modificado	Devengado	Pagado	
I. Gasto No Etiquetado (I=A+B+C+D+E+F+G+H)	77,301.1	-18,691.8	58,609.3	58,609.3	58,609.3	0.0
INSTITUTO HACENDARIO DEL ESTADO DE MÉXICO (207C03)	77,301.1	-18,691.8	58,609.3	58,609.3	58,609.3	0.0
II. Gasto Etiquetado (II=A+B+C+D+E+F+G+H)	0.0	0.0	0.0	0.0	0.0	0.0
III. Total de Egresos (III = I + II)	77,301.1	-18,691.8	58,609.3	58,609.3	58,609.3	0.0



I H A E M

Instituto Hacendario del Estado de México Estado Analítico del Ejercicio del Presupuesto de Egresos Detallado Clasificación Funcional (Finalidad y Función) Del 1 de Enero al 31 de Diciembre de 2023 (Miles de Pesos)						
Concepto (c)	Egresos					Subejercicio (e)
	Aprobado (d)	Ampliaciones/ (Reducciones)	Modificado	Devengado	Pagado	
I. Gasto No Etiquetado (I=A+B+C+D)	77,301.1	-18,691.8	58,609.3	58,609.3	58,609.3	0.0
A. Gobierno (A=a1+a2+a3+a4+a5+a6+a7+a8)	75,148.6	-19,123.7	56,024.9	56,024.9	56,024.9	0.0
a1) Legislación			0.0			0.0
a2) Justicia			0.0			0.0
a3) Coordinación de la Política de Gobierno	14,615.6	1,104.6	15,720.2	15,720.2	15,720.2	0.0
a4) Relaciones Exteriores			0.0			0.0
a5) Asuntos Financieros y Hacendarios	60,533.0	-20,228.3	40,304.7	40,304.7	40,304.7	0.0
a6) Seguridad Nacional			0.0			0.0
a7) Asuntos de Orden Público y de Seguridad Interior			0.0			0.0
a8) Otros Servicios Generales			0.0			0.0
B. Desarrollo Social (B=b1+b2+b3+b4+b5+b6+b7)	0.0	0.0	0.0	0.0	0.0	0.0
b1) Protección Ambiental			0.0			0.0
b2) Vivienda y Servicios a la Comunidad			0.0			0.0
b3) Salud			0.0			0.0
b4) Recreación, Cultura y Otras Manifestaciones Sociales			0.0			0.0
b5) Educación			0.0			0.0
b6) Protección Social			0.0			0.0
b7) Otros Asuntos Sociales			0.0			0.0
C. Desarrollo Económico (C=c1+c2+c3+c4+c5+c6+c7+c8+c9)	2,152.5	0.0	2,152.5	2,152.5	2,152.5	0.0
c1) Asuntos Económicos, Comerciales y Laborales en General			0.0			0.0
c2) Agropecuaria, Silvicultura, Pesca y Caza			0.0			0.0
c3) Combustibles y Energía			0.0			0.0
c4) Minería, Manufacturas y Construcción			0.0			0.0
c5) Transporte			0.0			0.0
c6) Comunicaciones			0.0			0.0
c7) Turismo			0.0			0.0
c8) Ciencia, Tecnología e Innovación	2,152.5	0.0	2,152.5	2,152.5	2,152.5	0.0
c9) Otras Industrias y Otros Asuntos Económicos			0.0			0.0
D. Otras No Clasificadas en Funciones Anteriores (D=d1+d2+d3+d4)	0.0	431.9	431.9	431.9	431.9	0.0
d1) Transacciones de la Deuda Pública / Costo Financiero de la Deuda			0.0			0.0
d2) Transferencias, Participaciones y Aportaciones Entre Diferentes Niveles y Órdenes de Gobierno			0.0			0.0
d3) Saneamiento del Sistema Financiero			0.0			0.0
d4) Adeudos de Ejercicios Fiscales Anteriores		431.9	431.9	431.9	431.9	0.0
II. Gasto Etiquetado (II=A+B+C+D)	0.0	0.0	0.0	0.0	0.0	0.0
A. Gobierno (A=a1+a2+a3+a4+a5+a6+a7+a8)	0.0	0.0	0.0	0.0	0.0	0.0
a1) Legislación			0.0			0.0
a2) Justicia			0.0			0.0
a3) Coordinación de la Política de Gobierno			0.0			0.0
a4) Relaciones Exteriores			0.0			0.0
a5) Asuntos Financieros y Hacendarios			0.0			0.0
a6) Seguridad Nacional			0.0			0.0
a7) Asuntos de Orden Público y de Seguridad Interior			0.0			0.0
a8) Otros Servicios Generales			0.0			0.0
B. Desarrollo Social (B=b1+b2+b3+b4+b5+b6+b7)	0.0	0.0	0.0	0.0	0.0	0.0
b1) Protección Ambiental			0.0			0.0
b2) Vivienda y Servicios a la Comunidad			0.0			0.0
b3) Salud			0.0			0.0
b4) Recreación, Cultura y Otras Manifestaciones Sociales			0.0			0.0
b5) Educación			0.0			0.0
b6) Protección Social			0.0			0.0
b7) Otros Asuntos Sociales			0.0			0.0
C. Desarrollo Económico (C=c1+c2+c3+c4+c5+c6+c7+c8+c9)	0.0	0.0	0.0	0.0	0.0	0.0
c1) Asuntos Económicos, Comerciales y Laborales en General			0.0			0.0
c2) Agropecuaria, Silvicultura, Pesca y Caza			0.0			0.0
c3) Combustibles y Energía			0.0			0.0
c4) Minería, Manufacturas y Construcción			0.0			0.0
c5) Transporte			0.0			0.0
c6) Comunicaciones			0.0			0.0
c7) Turismo			0.0			0.0
c8) Ciencia, Tecnología e Innovación			0.0			0.0
c9) Otras Industrias y Otros Asuntos Económicos			0.0			0.0
D. Otras No Clasificadas en Funciones Anteriores (D=d1+d2+d3+d4)	0.0	0.0	0.0	0.0	0.0	0.0
d1) Transacciones de la Deuda Pública / Costo Financiero de la Deuda			0.0			0.0
d2) Transferencias, Participaciones y Aportaciones Entre Diferentes Niveles y Ordenes de Gobierno			0.0			0.0
d3) Saneamiento del Sistema Financiero			0.0			0.0
d4) Adeudos de Ejercicios Fiscales Anteriores			0.0			0.0
III. Total de Egresos (III = I + II)	77,301.1	-18,691.8	58,609.3	58,609.3	58,609.3	0.0



I H A E M

Instituto Hacendario del Estado de México Estado Analítico del Ejercicio del Presupuesto de Egresos Detallado Clasificación de Servicios Personales por Categoría Del 1 de Enero al 31 de Diciembre de 2023 (Miles de Pesos)						
Concepto (c)	Egresos					Subejercicio
	Aprobado	Ampliaciones/ (Reducciones)	Modificado	Devengado	Pagado	
I. Gasto No Etiquetado (I=A+B+C+D+E+F)	43,981.2	-3,490.0	40,491.2	40,491.2	40,491.2	0.0
A. Personal Administrativo y de Servicio Público	43,981.2	-3,490.0	40,491.2	40,491.2	40,491.2	0.0
B. Magisterio			0.0			0.0
C. Servicios de Salud (C=c1+c2)	0.0	0.0	0.0	0.0	0.0	0.0
c1) Personal Administrativo			0.0			0.0
c2) Personal Médico, Paramédico y afín			0.0			0.0
D. Seguridad Pública			0.0			0.0
E. Gastos asociados a la implementación de nuevas leyes federales o reformas a las mismas (E = e1 + e2)	0.0	0.0	0.0	0.0	0.0	0.0
e1) Nombre del Programa o Ley 1			0.0			0.0
e2) Nombre del Programa o Ley 2			0.0			0.0
F. Sentencias laborales definitivas			0.0			0.0
II. Gasto Etiquetado (II=A+B+C+D+E+F)	0.0	0.0	0.0	0.0	0.0	0.0
A. Personal Administrativo y de Servicio Público			0.0			0.0
B. Magisterio			0.0			0.0
C. Servicios de Salud (C=c1+c2)	0.0	0.0	0.0	0.0	0.0	0.0
c1) Personal Administrativo			0.0			0.0
c2) Personal Médico, Paramédico y afín			0.0			0.0
D. Seguridad Pública			0.0			0.0
E. Gastos asociados a la implementación de nuevas leyes federales o reformas a las mismas (E = e1 + e2)	0.0	0.0	0.0	0.0	0.0	0.0
e1) Nombre del Programa o Ley 1			0.0			0.0
e2) Nombre del Programa o Ley 2			0.0			0.0
F. Sentencias laborales definitivas			0.0			0.0
III. Total del Gasto en Servicios Personales (III = I + II)	43,981.2	-3,490.0	40,491.2	40,491.2	40,491.2	0.0



INSTITUTO DE SEGURIDAD SOCIAL DEL ESTADO DE MÉXICO Y MUNICIPIOS

ISSEMyM



¡El poder de servir!

ISSEMyM



	CONTENIDO	PÁGINA
I.	INFORMACIÓN CONTABLE	
	ESTADO DE SITUACIÓN FINANCIERA	5
	ESTADO DE ACTIVIDADES	6
	ESTADO DE VARIACIÓN EN LA HACIENDA PÚBLICA	7
	ESTADO DE CAMBIOS EN LA SITUACIÓN FINANCIERA	8
	ESTADO DE FLUJOS DE EFECTIVO	9
	ESTADO ANALÍTICO DEL ACTIVO	10
	ESTADO ANALÍTICO DE LA DEUDA Y OTROS PASIVOS	11
	INFORME SOBRE PASIVOS CONTINGENTES	12
	NOTAS A LOS ESTADOS FINANCIEROS	13
II.	INFORMACIÓN PRESUPUESTARIA	41
III.	INFORMACIÓN PROGRAMÁTICA	57
IV.	ANEXOS ESTABLECIDOS EN DIFERENTES ORDENAMIENTOS	83
V.	FORMATOS PARA EL CUMPLIMIENTO DE LA LEY DE DISCIPLINA FINANCIERA DE LAS ENTIDADES FEDERATIVAS Y LOS MUNICIPIOS	87



¡El poder de servir!

ISSEMyM



ISSEMYM

Instituto de Seguridad Social del Estado de México y Municipios
Estado de Situación Financiera
Al 31 de Diciembre de 2023 y 2022
(Miles de Pesos)

Concepto	Año		Concepto	Año	
	2023	2022		2023	2022
ACTIVO			PASIVO		
Activo Circulante			Pasivo Circulante		
Efectivo y Equivalentes	127,574.9	122,656.5	Cuentas por Pagar a Corto Plazo	2,096,163.6	2,909,913.0
Derechos a Recibir Efectivo o Equivalentes	3,079,456.0	3,484,099.1	Documentos por Pagar a Corto Plazo		
Derechos a Recibir Bienes o Servicios	10,868.1	10,521.5	Porción a Corto Plazo de la Deuda Pública a Largo Plazo		
Inventarios			Titulos y Valores a Corto Plazo		
Almacenes	209,070.2	525,790.3	Pasivos Diferidos a Corto Plazo	309,221.8	213,564.7
Estimación por Pérdida o Deterioro de Activos Circulantes	-40,903.2	-51,490.2	Fondos y Bienes de Terceros en Garantía y/o Administración a Corto Plazo	607,099.8	540,601.1
Otros Activos Circulantes			Provisiones a Corto Plazo		
			Otros Pasivos a Corto Plazo	205,871.6	115,524.6
Total de Activos Circulantes	3,386,066.0	4,091,577.2	Total de Pasivos Circulantes	3,218,356.8	3,779,603.4
Activo No Circulante			Pasivo No Circulante		
Inversiones Financieras a Largo Plazo	1,968,550.1	2,249,731.4	Cuentas por Pagar a Largo Plazo		
Derechos a Recibir Efectivo o Equivalentes a Largo Plazo	4,322,061.2	4,663,105.6	Documentos por Pagar a Largo Plazo		
Bienes Inmuebles, Infraestructura y Construcciones en Proceso	5,041,124.7	4,934,539.4	Deuda Pública a Largo Plazo		
Bienes Muebles	1,299,971.2	1,384,021.6	Pasivos Diferidos a Largo Plazo	1,468,047.7	1,732,063.6
Activos Intangibles			Fondos y Bienes de Terceros en Garantía y/o en Administración a Largo Plazo		
Depreciación, Deterioro y Amortización Acumulada de Bienes	-2,586,841.6	-2,698,862.8	Provisiones a Largo Plazo		
Activos Diferidos					
Estimación por Pérdida o Deterioro de Activos no Circulantes	-55.4	-55.4	Total de Pasivos No Circulantes	1,468,047.7	1,732,063.6
Otros Activos no Circulantes					
Total de Activos No Circulantes	10,044,810.2	10,532,479.8	Total del Pasivo	4,686,404.5	5,511,667.0
Total del Activo	13,430,876.2	14,624,057.0	HACIENDA PÚBLICA/ PATRIMONIO		
			Hacienda Pública/Patrimonio Contribuido	90.0	90.0
			Aportaciones	90.0	90.0
			Donaciones de Capital		
			Actualización de la Hacienda Pública / Patrimonio		
			Hacienda Pública/Patrimonio Generado	8,744,381.7	9,112,300.0
			Resultados del Ejercicio (Ahorro / Desahorro)	-461,606.1	-1,353,285.3
			Resultados de Ejercicios Anteriores	7,344,805.5	8,698,090.8
			Revalúos	1,861,182.3	1,767,494.5
			Reservas		
			Rectificaciones de Resultados de Ejercicios Anteriores		
			Exceso o Insuficiencia en la Actualización de la Hacienda Pública/Patrimonio		
			Resultado por Posición Monetaria		
			Resultado por Tenencia de Activos no Monetarios		
			Total Hacienda Pública/ Patrimonio	8,744,471.7	9,112,390.0
			Total del Pasivo y Hacienda Pública / Patrimonio	13,430,876.2	14,624,057.0



ISSEMyM

Instituto de Seguridad Social del Estado de México y Municipios
Estado de Actividades
Del 1 de Enero al 31 de Diciembre de 2023 y 2022
(Miles de Pesos)

Concepto	2023	2022
INGRESOS Y OTROS BENEFICIOS		
Ingresos de Gestión	30,065,440.3	27,415,055.4
Impuestos		
Cuotas y Aportaciones de Seguridad Social	30,033,324.2	27,383,259.8
Contribuciones de Mejoras		
Derechos		
Productos		
Aprovechamientos		
Ingresos por Venta de Bienes y Prestación de Servicios	32,116.1	31,795.6
Participaciones, Aportaciones, Convenios Incentivos Derivados de la Colaboración Fiscal, Fondos Distintos de Aportaciones, Transferencias, Asignaciones, Subsidios y Subvenciones, y Pensiones y Jubilaciones	4,800,844.6	400,000.0
Participaciones, Aportaciones, Convenios, Incentivos Derivados de la Colaboración Fiscal y Fondos Distintos de Aportaciones		
Transferencias, Asignaciones, Subsidios y Subvenciones, y Pensiones y Jubilaciones	4,800,844.6	400,000.0
Otros Ingresos y Beneficios	1,085,869.1	1,797,270.6
Ingresos Financieros	839,389.2	646,266.5
Incremento por Variación de Inventarios		
Disminución del Exceso de Estimaciones por Pérdida o Deterioro u Obsolescencia		
Disminución del Exceso de Provisiones		
Otros Ingresos y Beneficios Varios	246,479.9	1,151,004.1
Total de Ingresos y Otros Beneficios	35,952,154.0	29,612,326.0
GASTOS Y OTRAS PÉRDIDAS		
Gastos de Funcionamiento	14,373,555.3	12,955,197.1
Servicios Personales	4,619,855.0	4,337,129.1
Materiales y Suministros	5,223,697.8	4,354,993.7
Servicios Generales	4,530,002.5	4,263,074.3
Transferencias, Asignaciones, Subsidios y Otras Ayudas	21,060,249.2	17,896,384.1
Transferencias Internas y Asignaciones al Sector Público		
Transferencias al Resto del Sector Público		
Subsidios y Subvenciones		
Ayudas Sociales	825.7	791.4
Pensiones y Jubilaciones	21,059,423.5	17,895,592.7
Transferencias a Fideicomisos, Mandatos y Contratos Análogos		
Transferencias a la Seguridad Social		
Donativos		
Transferencias al Exterior		
Participaciones y Aportaciones	.0	.0
Participaciones		
Aportaciones		
Convenios		
Intereses, Comisiones y Otros Gastos de la Deuda Pública	.0	.0
Intereses de la Deuda Pública		
Comisiones de la Deuda Pública		
Gastos de la Deuda Pública		
Costo por Coberturas		
Apoyos Financieros		
Otros Gastos y Pérdidas Extraordinarias	979,516.5	113,811.5
Estimaciones, Depreciaciones, Deterioros, Obsolescencia y Amortizaciones	106,680.7	104,154.5
Provisiones		
Disminución de Inventarios		
Otros Gastos	872,835.8	9,657.0
Inversión Pública	439.1	218.6
Inversión Pública no Capitalizable	439.1	218.6
Total de Gastos y Otras Pérdidas	36,413,760.1	30,965,611.3
Resultados del Ejercicio (Ahorro/Desahorro)	-461,606.1	-1,353,285.3



ISSEMyM

Instituto de Seguridad Social del Estado de México y Municipios Estado de Variación en la Hacienda Pública Del 1 de Enero al 31 de Diciembre 2023 y 2022 (Miles de Pesos)					
Concepto	Hacienda Pública / Patrimonio Contribuido	Hacienda Pública / Patrimonio Generado de Ejercicios Anteriores	Hacienda Pública / Patrimonio Generado del Ejercicio	Exceso o Insuficiencia en la Actualización de la Hacienda Pública / Patrimonio	Total
Hacienda Pública / Patrimonio Contribuido Neto de 2022	90.0				90.0
Aportaciones	90.0				90.0
Donaciones de Capital	0.0				0.0
Actualización de la Hacienda Pública/Patrimonio	0.0				0.0
Hacienda Pública / Patrimonio Generado Neto de 2022		10,465,585.3	-1,353,285.3		9,112,300.0
Resultados del Ejercicio (Ahorro/Desahorro)			-1,353,285.3		-1,353,285.3
Resultados de Ejercicios Anteriores		8,698,090.8			8,698,090.8
Revalúos		1,767,494.5			1,767,494.5
Reservas		0.0			0.0
Rectificaciones de Resultados de Ejercicios Anteriores		0.0			0.0
Exceso o Insuficiencia en la Actualización de la Hacienda Pública / Patrimonio Neto de 2022				0.0	0.0
Resultado por Posición Monetaria				0.0	0.0
Resultado por Tenencia de Activos no Monetarios				0.0	0.0
Hacienda Pública / Patrimonio Neto Final de 2022	90.0	10,465,585.3	-1,353,285.3	0.0	9,112,390.0
Cambios en la Hacienda Pública / Patrimonio Contribuido Neto de 2023	0.0				0.0
Aportaciones					0.0
Donaciones de Capital					0.0
Actualización de la Hacienda Pública/Patrimonio					0.0
Variaciones de la Hacienda Pública / Patrimonio Generado Neto de 2023		-1,353,285.3	985,367.0		-367,918.3
Resultados del Ejercicio (Ahorro/Desahorro)			-461,606.1		-461,606.1
Resultados de Ejercicios Anteriores		-1,353,285.3	1,353,285.3		0.0
Revalúos			93,687.8		93,687.8
Reservas					0.0
Rectificaciones de Resultados de Ejercicios Anteriores					0.0
Cambios en el Exceso o Insuficiencia en la Actualización de la Hacienda Pública / Patrimonio Neto de 2023				0.0	0.0
Resultado por Posición Monetaria					0.0
Resultado por Tenencia de Activos no Monetarios					0.0
Hacienda Pública / Patrimonio Neto Final de 2023	90.0	9,112,300.0	-367,918.3	0.0	8,744,471.7



Instituto de Seguridad Social del Estado de México y Municipios
Estado de Cambios en la Situación Financiera
Del 1 de Enero al 31 de Diciembre de 2023
(Miles de pesos)

Concepto	Origen	Aplicación
ACTIVO	1,427,639.3	234,458.5
Activo Circulante	721,363.2	15,852.0
Efectivo y Equivalentes	.0	4,918.4
Derechos a Recibir Efectivo o Equivalentes	404,643.1	.0
Derechos a Recibir Bienes o Servicios	.0	346.6
Inventarios		
Almacenes	316,720.1	.0
Estimación por Pérdida o Deterioro de Activos Circulantes	.0	10,587.0
Otros Activos Circulantes		
Activo No circulante	706,276.1	218,606.5
Inversiones Financieras a Largo Plazo	281,181.3	.0
Derechos a Recibir Efectivo o Equivalentes a Largo Plazo	341,044.4	.0
Bienes Inmuebles, Infraestructura y Construcciones en Proceso	.0	106,585.3
Bienes Muebles	84,050.4	.0
Activos Intangibles		
Depreciación, Deterioro y Amortización Acumulada de Bienes	.0	112,021.2
Activos Diferidos		
Estimación por Pérdida o Deterioro de Activos no Circulantes		
Otros Activos no Circulantes		
PASIVO	252,502.8	1,077,765.3
Pasivo Circulante	252,502.8	813,749.4
Cuentas por Pagar a Corto Plazo	.0	813,749.4
Documentos por Pagar a Corto Plazo		
Porción a Corto Plazo de la Deuda Pública a Largo Plazo		
Títulos y Valores a Corto Plazo		
Pasivos Diferidos a Corto Plazo	95,657.1	.0
Fondos y Bienes de Terceros en Garantía y/o Administración a Corto Plazo	66,498.7	.0
Provisiones a Corto Plazo		
Otros Pasivos a Corto Plazo	90,347.0	.0
Pasivo No Circulante	.0	264,015.9
Cuentas por Pagar a Largo Plazo		
Documentos por Pagar a Largo Plazo		
Deuda Pública a Largo Plazo		
Pasivos Diferidos a Largo Plazo	.0	264,015.9
Fondos y Bienes de Terceros en Garantía y/o en Administración a Largo Plazo		
Provisiones a Largo Plazo		
HACIENDA PÚBLICA/PATRIMONIO	985,367.0	1,353,285.3
Hacienda Pública/Patrimonio Contribuido	.0	.0
Aportaciones		
Donaciones de Capital		
Actualización de la Hacienda Pública/Patrimonio		
Hacienda Pública/Patrimonio Generado	985,367.0	1,353,285.3
Resultados del Ejercicio (Ahorro/Desahorro)	891,679.2	.0
Resultados de Ejercicios Anteriores	.0	1,353,285.3
Revalúos	93,687.8	.0
Reservas		
Rectificaciones de Resultados de Ejercicios Anteriores		
Exceso o insuficiencia en la Actualización de la Hacienda Pública/Patrimonio	.0	.0
Resultado por Posición Monetaria		
Resultado por Tenencia de Activos no Monetarios		

ISSEMyM

Instituto de Seguridad Social del Estado de México y Municipios
Estado de Flujos de Efectivo
Del 1 de Enero al 31 de Diciembre de 2023 y 2022
(Miles de Pesos)

Concepto	2023	2022
Flujos de Efectivo de las Actividades de Operación		
Origen	35,952,154.0	29,612,326.0
Impuestos		
Cuotas y Aportaciones de Seguridad Social	30,033,324.2	27,383,259.8
Contribuciones de Mejoras		
Derechos		
Productos		
Aprovechamientos		
Ingresos por Venta de Bienes y Prestación de Servicios	32,116.1	31,795.6
Participaciones, Aportaciones, Convenios, Incentivos de la Colaboración Fiscal y Fondos Distintos de Aportaciones		
Transferencias, Asignaciones, Subsidios y Subvenciones, y Pensiones y Jubilaciones	4,800,844.6	400,000.0
Otros Orígenes de Operación	1,085,869.1	1,797,270.6
Aplicación	36,413,760.1	30,965,611.3
Servicios Personales	4,619,855.0	4,337,129.1
Materiales y Suministros	5,223,697.8	4,354,993.7
Servicios Generales	4,530,002.5	4,263,074.3
Transferencias Internas y Asignaciones al Sector Público		
Transferencias al Resto del Sector Público		
Subsidios y Subvenciones		
Ayudas Sociales	825.7	791.4
Pensionamientos y Jubilaciones	21,059,423.5	17,895,592.7
Transferencias a Fideicomisos, Mandatos y Contratos Análogos		
Transferencias a la Seguridad Social		
Donativos		
Transferencias al Exterior		
Participaciones		
Aportaciones		
Convenios		
Otras Aplicaciones de Operación	979,955.6	114,030.1
Flujos Netos de Efectivo por Actividades de Operación	-461,606.1	-1,353,285.3
Flujos de Efectivo de las Actividades de Inversión		
Origen	1,427,639.3	999,764.3
Bienes Inmuebles, Infraestructura y Construcciones en Proceso		
Bienes Muebles	84,050.4	102,277.6
Otros Orígenes de Inversión	1,343,588.9	897,486.7
Aplicación	229,540.1	2,261,506.0
Bienes Inmuebles, Infraestructura y Construcciones en Proceso	106,585.3	347,215.2
Bienes Muebles	112,021.2	78,904.4
Otras Aplicaciones de Inversión	10,933.6	1,835,386.4
Flujos Netos de Efectivo por Actividades de Inversión	1,198,099.2	-1,261,741.7
Flujo de Efectivo de las Actividades de Financiamiento		
Origen	346,190.6	2,493,458.3
Endeudamiento Neto		
Interno		
Externo		
Otros Orígenes de Financiamiento	346,190.6	2,493,458.3
Aplicación	1,077,765.3	.0
Servicios de la Deuda		
Interno		
Externo		
Otras Aplicaciones de Financiamiento	1,077,765.3	.0
Flujos Netos de Efectivo por Actividades de Financiamiento	-731,574.7	2,493,458.3
Incremento/Disminución Neta en el Efectivo y Equivalentes al Efectivo	4,918.4	-121,568.7
Efectivo y Equivalentes al Efectivo al Inicio del Ejercicio	122,656.5	244,225.2
Efectivo y Equivalentes al Efectivo al Final del Ejercicio	127,574.9	122,656.5



ISSEMyM

Instituto de Seguridad Social del Estado de México y Municipios
Estado Analítico del Activo
Del 1 de Enero al 31 de Diciembre de 2023
(Miles de Pesos)

Concepto	Saldo Inicial	Cargos del Período	Abonos del Período	Saldo Final	Variación del Período
	1	2	3	4 =(1+2-3)	(4-1)
ACTIVO	14,624,057.0	754,172,958.6	755,366,139.4	13,430,876.2	-1,193,180.8
Activo Circulante	4,091,577.2	735,851,925.2	736,557,436.4	3,386,066.0	-705,511.2
Efectivo y Equivalentes	122,656.5	197,906,668.6	197,901,750.2	127,574.9	4,918.4
Derechos a Recibir Efectivo o Equivalentes	3,484,099.1	532,306,404.9	532,711,048.0	3,079,456.0	-404,643.1
Derechos a Recibir Bienes o Servicios	10,521.5	25,625.6	25,279.0	10,868.1	346.6
Inventarios				.0	.0
Almacenes	525,790.3	5,584,002.5	5,900,722.6	209,070.2	-316,720.1
Estimación por Pérdida o Deterioro de Activos Circulantes	-51,490.2	29,223.6	18,636.6	-40,903.2	10,587.0
Otros Activos Circulantes				.0	.0
Activo No Circulante	10,532,479.8	18,321,033.4	18,808,703.0	10,044,810.2	-487,669.6
Inversiones Financieras a Largo Plazo	2,249,731.4	17,759,525.1	18,040,706.4	1,968,550.1	281,181.3
Derechos a Recibir Efectivo o Equivalentes a Largo Plazo	4,663,105.6	28,896.6	369,941.0	4,322,061.2	341,044.4
Bienes Inmuebles, Infraestructura y Construcciones en Proceso	4,934,539.4	183,153.9	76,568.6	5,041,124.7	106,585.3
Bienes Muebles	1,384,021.6	134,588.3	218,638.7	1,299,971.2	84,050.4
Activos Intangibles				.0	.0
Depreciación, Deterioro y Amortización Acumulada de Bienes	-2,698,862.8	214,869.5	102,848.3	-2,586,841.6	112,021.2
Activos Diferidos				.0	.0
Estimación por Pérdida o Deterioro de Activos no Circulantes	-55.4	.0	.0	-55.4	.0
Otros Activos no Circulantes				.0	.0

ISSEMyM

Instituto de Seguridad Social del Estado de México y Municipios
 Estado Analítico de la Deuda y Otros Pasivos
 Del 1 de Enero al 31 de Diciembre de 2023
 (Miles de Pesos)

Denominación de las Deudas	Moneda de Contratación	Institución o País Acreedor	Saldo Inicial del Período	Saldo Final del Período
DEUDA PÚBLICA				
Corto Plazo				
Deuda Interna			.0	.0
Instituciones de Crédito				
Títulos y Valores				
Arrendamientos Financieros				
Deuda Externa			.0	.0
Organismos Financieros Internacionales				
Deuda Bilateral				
Títulos y Valores				
Arrendamientos Financieros				
Subtotal a Corto Plazo			.0	.0
Largo Plazo				
Deuda Interna			.0	.0
Instituciones de Crédito				
Títulos y Valores				
Arrendamientos Financieros				
Deuda Externa			.0	.0
Organismos Financieros Internacionales				
Deuda Bilateral				
Títulos y Valores				
Arrendamientos Financieros				
Subtotal a Largo Plazo			.0	.0
Otros Pasivos			5,511,667.0	4,686,404.5
Total de Deuda y Otros Pasivos			5,511,667.0	4,686,404.5



INFORME SOBRE PASIVOS CONTINGENTES

En cumplimiento a lo dispuesto por los artículos 46, fracción I, inciso f y 52 de la Ley General de Contabilidad Gubernamental, en relación al Informe Sobre Pasivos Contingentes, se informa que el Instituto de Seguridad Social del Estado de México y Municipios, tiene 8,632 juicios en proceso, integrados por 16 en materia civil, 6,033 en amparos, 48 mercantiles, 606 laborales, 1,915 administrativos y 14 en responsabilidad patrimonial, así como una demanda antepuesta en la Fiscalía General de la República con carpeta de investigación FED/FECO/UEIDFF-MEX/0001946202, a la fecha no se tiene registrado un pasivo en caso de que el resultado sea desfavorable para el Instituto, debido a que aún se encuentran en proceso.

Lo anterior, de conformidad con lo establecido en el capítulo VII, numeral III, inciso g) del Manual de Contabilidad Gubernamental emitido por el CONAC, donde establece en términos generales que:

“Los pasivos contingentes son obligaciones que tienen su origen en hechos específicos e independientes del pasado que en el futuro pueden ocurrir o no, y de acuerdo con lo que acontezca, desaparecen o se convierten en pasivos reales, por ejemplo, juicios, garantías, avales, costos de planes de pensiones, jubilaciones, etc.”.

NOTAS A LOS ESTADOS FINANCIEROS

NOTAS DE DESGLOSE

1. ESTADO DE SITUACIÓN FINANCIERA

ACTIVO

- Efectivo y Equivalentes

ACTIVO

1.a) Efectivo y Equivalentes

El efectivo se integra por depósitos en cuentas bancarias destinadas para la captación y operación del Instituto de Seguridad Social del Estado de México y Municipios (ISSEMYM); al 31 de diciembre de 2023 el saldo es el siguiente:

Cuenta	Diciembre 2023	Diciembre 2022
Bancos	127,574.9	122,656.5
Total Efectivo y Equivalente	127,574.9	122,656.5
	=====	=====

1.b) Derechos a Recibir Efectivo o Equivalentes

Este rubro se integra conforme a las siguientes cuentas:

Cuenta	Diciembre 2023	Diciembre 2022
Inversiones Financieras de Corto Plazo	1,798,853.8	2,500,321.4
Cuentas por Cobrar a Corto Plazo	51,414.4	71,717.7
Deudores Diversos por Cobrar a Corto Plazo	2,605.6	10,457.1
Préstamos Otorgados a Corto Plazo	1,221,072.8	895,291.1
Otros Derechos a Recibir Efectivo o Equivalentes a Corto Plazo	5,509.4	6,311.8
Total Derechos a Recibir Efectivo o Equivalentes a Corto Plazo	3,079,456.0	3,484,099.1
	=====	=====

- Inversiones Financieras a Corto Plazo

Las inversiones financieras a corto plazo están representadas principalmente por las inversiones que mantiene el ISSEMYM con instituciones financieras; de conformidad al acuerdo CI-01-05-22 de fecha 29 de septiembre del 2022, en la Sesión Ordinaria 05-2022, el Comité de Inversiones aprobó la disposición de recursos hasta por 250 millones de pesos de los portafolios de la Gestoría Activa y del ISSEMYM en la Reserva Técnica para el pago de pensiones; el 13 de octubre del 2022 el H. Consejo Directivo en su sesión ordinaria No. 1710 autorizó la disposición de recursos mediante el acuerdo ISSEMYM/1710/004, el 30 de diciembre se retiró el importe de 250 millones de pesos de las reservas del Sistema Solidario de Reparto y se traspasaron a la reserva operativa denominada "Reserva para el Pago de Pensiones", la cual se dispuso durante el ejercicio fiscal 2023, al 31 de diciembre de 2023 el saldo es el siguiente:



ISSEMYM

Cuenta	Diciembre 2023	Diciembre 2022
Actinver	256,230.0	290,946.6
Value Casa de Bolsa	981,846.6	1,175,733.1
Banorte	0.0	3,854.8
CI Casa de Bolsa	0.0	106,096.3
Monex Casa de Bolsa	303.6	158,948.4
Multivalores	352,924.9	33,856.7
Principal	207,538.7	201,788.2
Scotiabank Inverlat	10.0	10.0
Reserva para pago de Pensiones	0.0	529,087.3
Total Inversiones Financieras de Corto Plazo	1,798,853.8	2,500,321.4
	=====	=====

• Cuentas por Cobrar a Corto Plazo

Esta cuenta al 31 de diciembre de 2023, se integra por los conceptos siguientes:

Cuentas	Diciembre 2023	Diciembre 2022
Cuentas por Cobrar de Pensiones por Incompatibilidad	1,556.3	2,229.1
Pago de más Jubilados	32,922.7	19,101.2
Huéspedes Hoteles	64.6	972.3
Otras Cuentas	16,870.8	49,415.1
Total Cuentas por Cobrar a Corto Plazo	51,414.4	71,717.7
	=====	=====

Las “Cuentas por Cobrar de Pensiones por Incompatibilidad” representan los importes que indebidamente cobraron los pensionados, que reingresaron al servicio público activo, sin presentar el aviso correspondiente al Instituto. El saldo al 31 de diciembre de 2023 es de un millón 556.3 miles de pesos y se recuperan mediante convenios que pactan con el ISSEMYM.

La cuenta de “Pago de más Jubilados” está representada por los importes que cobraron los familiares de los pensionados indebidamente, ya sea, porque no tenían el derecho a cobrar la pensión por fallecimiento del pensionado o porque el pensionista ya no tenía el derecho al cobro. El saldo al 31 de diciembre de 2023 es por 32 millones 922.7 miles de pesos.

La cuenta de “Huéspedes Hoteles” representa el saldo que adeudan los huéspedes a esa fecha, el cual, es liquidado al momento que terminan su estadía en los hoteles; al 31 de diciembre de 2023 el saldo es de 64.6 miles de pesos.

“Otras cuentas”, representan saldos por recuperar por diferentes conceptos, principalmente por las retenciones de cuotas y las aportaciones de seguridad social del propio Instituto que son liquidadas al siguiente mes.

El estado de vencimiento de cuentas por cobrar a corto plazo es el siguiente:

ISSEMYM

Cuenta	Vencimiento					Total
	menos de 30 días	30 días	60 días	90 días	mayor a 90 días	
Cuentas por Cobrar de Pensiones por Incompatibilidad	-	-	-	-	1,556.3	1,556.3
Pago de más Jubilados	-	-	-	369.0	32,553.7	32,922.7
Huéspedes Hoteles	-	-	-	-	64.6	64.6
Otras Cuentas	1,036.4	15.6	-	-	15,818.8	16,870.8
Total Cuentas por Cobrar a Corto Plazo	1,036.4	15.6	-	369.0	49,993.4	51,414.4
	=====	=====	=====	=====	=====	=====

- **Deudores Diversos por Cobrar a Corto Plazo**

Esta cuenta al 31 de diciembre de 2023 se integra como sigue:

Cuenta	Diciembre 2023	Diciembre 2022
Becerril Arzate Jorge Pedro	353.9	0.0
Carbajal Monroy Juan Eliseo	400.0	0.0
Kunz Arrache Guillermo	873.1	0.0
San Martin Castroparedes Guillermina	331.5	0.0
Santana Sánchez Dulce Yeredi	109.6	0.0
Vera Monroy horacio	113.0	0.0
Otros	424.5	0.0
Total Deudores Diversos por Cobrar a Corto Plazo	2,605.6	0.0
	=====	=====

El saldo de deudores diversos representa los importes otorgados por gastos a comprobar a las unidades médico-administrativas, para sufragar los gastos necesarios que por lineamientos no deben ser cubiertos con el fondo fijo de caja.

El estado de vencimientos es el siguiente:

Cuenta	Vencimiento					Total
	menos de 30 días	30 días	60 días	90 días	mayor a 90 días	
Becerril Arzate Jorge Pedro	-	-	-	-	353.9	353.9
Carbajal Monroy Juan Eliseo	400.0	-	-	-	-	400.0
Kunz Arrache Guillermo	-	-	-	-	873.1	873.1
San Martin Castroparedes Guillermina	331.5	-	-	-	-	331.5
Santana Sánchez dulce Yeredi	104.3	-	5.3	-	-	109.6
Vera Monroy horacio	113.0	-	-	-	-	113.0
Otros	390.4	-	-	-	34.1	424.5
Total Deudores Diversos por Cobrar a Corto Plazo	1,339.2	-	5.3	-	1,261.1	2,605.6
	=====	=====	=====	=====	=====	=====



ISSEMyM

Con oficio 207C0401020100S/UJC/SC/1072/2023, la Subdirección de lo Contencioso de la Unidad Jurídica Consultiva y de Igualdad de Género del Instituto, informa que solicitó a la Fiscalía Especializada en Combate a la Corrupción el estatus de la carpeta de investigación contra los adeudos de los exservidores públicos, C. Becerril Arzate Jorge Pedro y el C. Kunz Arrache Guillermo.

• **Préstamos Otorgados a Corto Plazo**

De conformidad con la Ley de Seguridad Social para los Servidores Públicos del Estado de México y Municipios, el Instituto otorga a los servidores públicos y a los pensionados, créditos a corto y mediano plazo.

El saldo al 31 de diciembre de 2023 se integra de la forma siguiente:

Cuenta	Diciembre 2023	Diciembre 2022
Préstamos a Corto Plazo	23,761.1	23,331.6
Préstamos a Mediano Plazo	1,197,311.7	871,959.5
Total Préstamos Otorgados a Corto Plazo	1,221,072.8	895,291.1
	=====	=====

• **Otros Derechos a Recibir Efectivo o Equivalentes a Corto Plazo.**

Esta cuenta representa principalmente el saldo por cobrar de servicios médicos otorgados a pacientes no derechohabientes.

El saldo al 31 de diciembre de 2023, se integra de la forma siguiente:

Cuenta	Diciembre 2023	Diciembre 2022
Centro Médico Toluca	3,182.1	3,301.8
Hospital Materno Infantil	1,618.7	1,809.5
Hospital Regional Tlalnepantla	62.1	81.1
Centro Médico Ecatepec	637.5	844.5
Hospital Regional Toluca	9.0	9.4
Otros Derecho a Recibir Efectivo o Equivalente	-	265.5
Total Otros Derechos a Recibir Efectivo o Equivalentes a Corto Plazo	5,509.4	6,311.8
	=====	=====

Dicho saldo al 31 de diciembre de 2023 tiene los vencimientos siguientes:

Cuenta	Vencimiento					Total
	menos de 30 días	30 días	60 días	90 días	mayor a 90 días	
Centro Médico Toluca	-	-	-	-	3,182.1	3,182.1
Hospital Materno Infantil	-	-	-	92.7	1,526.0	1,618.7
Hospital Regional Tlalnepantla	-	-	-	-	62.1	62.1
Centro Médico Ecatepec	-	-	-	-	637.5	637.5
Hospital Regional Toluca	-	-	-	-	9.0	9.0
Total Otros Derechos a Recibir Efectivo o Equivalentes a Corto Plazo	-	-	-	92.7	5,416.7	5,509.4
	=====	=====	=====	=====	=====	=====

ISSEMyM

1.c) Derechos a Recibir Bienes o Servicios

Este rubro representa los saldos de Anticipos de Obra otorgados a contratistas, pendientes por amortizar a través de las estimaciones de obra y los saldos de los enganches para adquisición de inmuebles otorgados a los derechohabientes.

El saldo de este rubro al 31 de diciembre de 2023, se integra de la manera siguiente:

Cuenta	Diciembre 2023	Diciembre 2022
Anticipos a Contratistas por Obra Pública a Corto Plazo	10,809.4	10,257.9
Otros Derechos a Recibir Bienes o Servicios a Corto Plazo	58.7	263.6
Total Derechos a Recibir Bienes o Servicios a Corto Plazo	10,868.1	10,521.5
	=====	=====

El estado de vencimiento es el siguiente:

Cuenta	Vencimiento					Total
	menos de 30 días	30 días	60 días	90 días	mayor a 90 días	
Anticipo a Contratistas por Obras Públicas a Corto Plazo	-	-	-	-	10,809.4	10,809.4
Otros Derechos a Recibir Bienes o Servicios a Corto Plazo	-	-	-	-	58.7	58.7
Total Derechos a Recibir Bienes o Servicios a Corto Plazo	-	-	-	-	10,868.1	10,868.1
	=====	=====	=====	=====	=====	=====

1.d) Almacenes

Se presentan valuados al costo promedio, el cual se ha aplicado de manera consistente con los años anteriores para medicamentos, material de curación y suministros generales en almacenes, hospitales y clínicas.

El saldo de este rubro al 31 de diciembre de 2023, se integra de la forma siguiente:

Cuenta	Diciembre 2023	Diciembre 2022
Medicamentos	179,950.1	480,442.4
Suministros	29,120.1	45,347.9
Total Almacenes	209,070.2	525,790.3
	=====	=====

1.e) Estimación por Pérdida o Deterioro de Activos Circulantes

De conformidad con la Ley de Seguridad Social para los Servidores Públicos del Estado de México y Municipios, el Instituto otorga a los servidores públicos y a los pensionados, créditos a corto, mediano y largo plazo.

De acuerdo con dicha normatividad, la estimación se integra por el porcentaje del 2.5% que se aplica al importe de los créditos otorgados a corto y mediano plazo, denominada "Fondo de Garantía", la cual tiene como propósito cubrir los adeudos de los servidores públicos y pensionados que fallezcan o queden incapacitados en forma total y permanente dentro del período vigente del crédito; así como, aquellos créditos cuyo cobro prescriba o el comité respectivo califique como incobrables.



ISSEMYM

El saldo al 31 de diciembre de 2023, se integra de la forma siguiente:

Cuenta	Diciembre 2023	Diciembre 2022
Fondo de Garantía de Préstamos Otorgados	-40,903.2	-51,490.2
Total	-40,903.2	-51,490.2

1.f) Inversiones Financieras a Largo Plazo

El saldo de este rubro al 31 de diciembre de 2023, se integra conforme a las cuentas siguientes:

Cuenta	Diciembre 2023	Diciembre 2022
Títulos y Valores a Largo Plazo	1,825,913.7	2,122,040.8
Fideicomisos, Mandatos y Contratos Análogos	142,636.4	127,690.6
Total Inversiones Financieras a Largo Plazo	1,968,550.1	2,249,731.4

- **Títulos y Valores a Largo Plazo**

Los rendimientos obtenidos por la inversión de las reservas se reconocen conforme se devengan.

- **Fideicomisos, Mandatos y Contratos Análogos**

El Fondo Solidario de Reparto al 31 de diciembre de 2023 se encuentra invertido en diversos instrumentos de renta fija; así como, fondos de renta variable, a través del fideicomiso de inversión que se constituyó en el mes de noviembre de 1998 con la Institución Banca Mercantil del Norte, S.A. y diversos intermediarios financieros.

De acuerdo con el Capítulo V "De las Reservas e Inversiones" del Título Segundo de la Ley del ISSEMYM, el Instituto deberá constituir reservas financieras, basándose en estudios especializados, con el objeto de garantizar la suficiencia y capacidad económica, que permitan cubrir las prestaciones a que tienen derecho los servidores públicos y sus familiares afiliados al Instituto.

Para garantizar lo mencionado en el párrafo anterior, el Instituto ha invertido las reservas financieras de acuerdo con el régimen de inversión de la SIEFORE Básica 3 en apego a su Reglamento Financiero.

Por acuerdo del Consejo Directivo, se han destinado terrenos con valor de 850 millones 232.6 miles de pesos, así como el importe de los Créditos a Servidores Públicos por un mil 254 millones 833.7 miles de pesos y las Cuotas y Aportaciones del Sistema Solidario de Reparto por Cobrar de un mil 815 millones 176.4 miles de pesos, para cubrir las Reservas Financieras.

Al 31 de diciembre de 2023 el total de las Reservas Financieras se integran como se indica a continuación:



ISSEMyM

Cuenta	Diciembre 2023	Diciembre 2022
Títulos y Valores a Largo Plazo	1,825,913.7	2,122,040.8
Fideicomisos, Mandatos y Contratos Análogos	142,636.4	127,690.6
Total Reserva Líquida	1,968,550.1	2,249,731.4
Reserva Territorial	850,232.6	827,088.9
Créditos a Servidores Públicos	1,254,833.7	934,838.7
Cuotas y Aportaciones del Sistema Solidario de Reparto por Cobrar	1,815,176.4	1,946,174.8
Total Reserva Financiera	5,888,792.8	5,957,833.8
	=====	=====

1.g) Derechos a Recibir Efectivo o Equivalentes a Largo Plazo

Este rubro lo integran los convenios de reconocimiento y pago de adeudos celebrados con las Entidades Públicas, mismos que en su mayoría, se celebraron por un plazo de hasta 20 años y causan intereses mensuales; (cabe destacar la suscripción del Convenio con el Cuerpo de Vigilancia Auxiliar y Urbana del Estado de México), representados por un monto de 3 mil 717 millones 182.5 miles de pesos; se incluyen también los saldos de los préstamos otorgados a servidores públicos y pensionados a largo plazo, además de los adeudos de entidades públicas de ejercicios anteriores sin convenio.

Al 31 de diciembre de 2023 se integra como sigue:

Cuenta	Diciembre 2023	Diciembre 2022
Documentos por Cobrar a Largo Plazo	3,717,182.5	4,052,354.3
Préstamos Otorgados a Largo Plazo	33,760.9	39,547.6
Ingresos por Recuperar a Largo Plazo	571,117.8	571,203.7
Total Derechos a Recibir Efectivo o Equivalentes a Largo Plazo	4,322,061.2	4,663,105.6
Estimación por Pérdida de Cuentas Incobrables de Préstamos Otorgados a Largo Plazo	-55.4	-55.4
Total	4,322,005.8	4,663,050.2
	=====	=====

La Estimación por pérdida o deterioro de activos no circulantes corresponde al fondo de garantía de créditos a largo plazo y se determina por el cobro del 0.6 por ciento del importe autorizado.

1.h) Bienes Inmuebles, Infraestructura y Construcciones en Proceso

Este rubro fue actualizado con base en la circular de información financiera para el reconocimiento de los efectos de la inflación hasta el ejercicio de 2007 y al Manual Único de Contabilidad Gubernamental para las Dependencias y Entidades Públicas del Gobierno y Municipios del Estado de México, tomando como referencia la NIF B-10 emitida por el Consejo Mexicano para la Investigación y Desarrollo de Información Financiera, A.C. a partir del ejercicio de 2008, no se aplica el procedimiento de revaluación de los Estados Financieros de los entes gubernamentales, desde 2018 se actualiza anualmente algunos bienes inmuebles a su valor catastral.



ISSEMyM

Los saldos de los bienes muebles, inmuebles, construcciones en proceso e intangibles al 31 de diciembre de 2023, se integran como sigue:

CUENTA	Saldo al 31 de Diciembre de 2023			
	VALOR HISTORICO	ACTUALIZACIÓN ACUMULADA	VALOR ACTUALIZADO DICIEMBRE 2023	VALOR ACTUALIZADO DICIEMBRE 2022
Terrenos	515,873.1	711,336.8	1,227,209.9	1,187,787.6
Edificios no Habitacionales	1,630,044.9	2,018,572.4	3,648,617.3	3,588,310.0
Construcciones en Proceso en Bienes Propios	185,352.4	-20,054.9	165,297.5	158,441.8
Suma Bienes Inmuebles, Infraestructura y Construcciones en Proceso	2,331,270.4	2,709,854.3	5,041,124.7	4,934,539.4
Mobiliario y Equipo de Administración	300,812.3	-4,128.2	296,684.1	330,102.3
Equipo e Instrumental Médico y de Laboratorio	731,542.3	188,681.3	920,223.6	940,912.3
Equipo de Transporte	92,755.9	-9,692.4	83,063.5	113,007.0
Suma Bienes Muebles	1,125,110.5	174,860.7	1,299,971.2	1,384,021.6
SUBTOTAL	3,456,380.9	2,884,715.0	6,341,095.9	6,318,561.0
DEPRECIACIONES, DETERIORO Y AMORTIZACIONES ACUMULADAS DE BIENES				
Edificios	998,537.8	781,863.2	1,780,401.0	1,715,769.8
Equipo de Transporte	71,883.4	5,177.4	77,060.8	105,102.7
Mobiliario y Equipo de Administración	552,202.1	28,459.3	580,661.4	639,311.5
Equipo e Instrumental Médico y de Laboratorio	117,845.8	30,872.6	148,718.4	238,678.8
SUBTOTAL	1,740,469.1	846,372.5	2,586,841.6	2,698,862.8
VALOR NETO	1,715,911.8	2,038,342.5	3,754,254.3	3,619,698.2

El valor histórico de los bienes muebles, inmuebles y construcciones en proceso es por 3 mil 456 millones 380.9 miles de pesos más el incremento por actualización de 2 mil 884 millones 715 miles de pesos, obteniéndose un valor actualizado al 31 de diciembre de 2023, por 6 mil 341 millones 95.9 miles de pesos.

La depreciación actualizada al 31 de diciembre de 2023 fue de 2 mil 586 millones 841.6 miles de pesos, por lo que se determinó un valor neto de los bienes muebles, inmuebles y construcciones en proceso de 3 mil 754 millones 254.3 miles de pesos.

El valor de los terrenos lo integran; el importe de adquisición más los honorarios, gastos notariales, impuesto de traslación de dominio y otros gastos inherentes a la compra de los inmuebles.

En este rubro se incluyen 19 propiedades de la Reserva Operativa con un valor de 376 millones 977.3 miles de pesos y 38 propiedades que forman parte de la Reserva Técnica con un valor de 850 millones 232.6 miles de pesos.



1.i) Activos Intangibles

El ISSEMYM no cuenta con bienes intangibles.

1.j) Depreciación, Deterioro y Amortización Acumulada de Bienes

La depreciación se incrementa por medio de cargos periódicos a los resultados de operación, iniciando la aplicación a partir del mes siguiente de adquisición; el importe de la depreciación registrada en el ejercicio 2023 es de 106 millones 680.7 miles de pesos, las tasas de depreciación aplicadas para el ejercicio que se presenta fueron:

Bienes	% Anual
Vehículos	10%
Equipo de cómputo	20%
Mobiliario y equipo de oficina	3%
Edificios	2%
Maquinaria (Equipo Médico y de Laboratorio)	10%
Vehículos de Seguridad Pública y Atención de Urgencias	20%
Resto	10%

1.k) Activos Diferidos

El ISSEMYM no cuenta con activos diferidos.

PASIVO

1.l) Cuentas por Pagar a Corto Plazo

El saldo al 31 de diciembre de 2023, se integra por las cuentas siguientes:

Cuenta	Diciembre 2023	Diciembre 2022
Servicios Personales por Pagar a Corto Plazo	43,749.4	46,094.8
Proveedores por Pagar a Corto Plazo	1,930,251.8	2,470,963.3
Contratistas por Obras Públicas por Pagar a Corto Plazo	792.9	3,616.5
Retenciones y Contribuciones por Pagar a Corto Plazo	45,722.5	82,373.8
Otras Cuentas por Pagar a Corto Plazo	75,647.0	306,864.6
Total Cuentas por Pagar a Corto Plazo	2,096,163.6	2,909,913.0
	=====	=====

- **Servicios Personales por Pagar a Corto Plazo**

El saldo de esta cuenta representa los adeudos por remuneraciones de carácter permanente, adicional o especial, de seguridad social y seguros, prestaciones sociales y económicas por pagar a corto plazo.

- **Proveedores por Pagar a Corto Plazo**

El saldo representa el importe por pagar a proveedores de medicamentos, materiales de curación, bienes muebles y suministros generales, así como a otros proveedores diversos.

La obligatoriedad de pago de estos compromisos se encuentra en su mayoría dentro de los 45 días hábiles posteriores a la fecha de ingreso al área de Tesorería, ello, se estipula puntualmente en cada uno de los contratos o convenios.

ISSEMYM

Los principales proveedores al 31 de diciembre de 2023 son los siguientes:

Cuenta	Diciembre 2023	Diciembre 2022
Baxter, S.A. de C.V.	23,670.5	67,425.7
Centrum Promotora Internacional, S.A. de C.V.	63,040.6	125,702.2
Distribuidora Disur, S.A. de C.V.	0.0	82,716.8
Concesionaria Hospitalaria de Toluca, S.A. de C.V.	44,188.1	41,820.0
Cuerpo de Guardias de Seguridad Industrial	23,199.8	10,982.5
Dicipa, S.A de C.V.	75,094.6	92,056.0
Distribuidora de Equipo Médico, S.A. de C.V.	25,810.0	23,247.8
Tecnologías EOS Medical S.A.de C.V.	3,362.5	59,499.0
Farmacéuticos Maypo, S.A. de C.V.	36,008.4	68,957.2
Infra, S.A. de C.V.	43,106.8	50,895.9
Comercializadora Arvien, S.A. de C.V.	61,578.6	115,497.4
Fármacos Darovi, S.A. de C.V.	298,478.0	275,004.7
Neuroquirúrgica Integral FFMM, S.A. de C.V.	0.0	98,294.9
Pharma TYCSA, S.A. de C.V.	87,167.5	80,513.5
Productos Serel, S.A. de C.V.	17,758.1	33,193.6
Beeh Salud S.A de C.V.	44,150.3	69,351.7
Soluglob Ikon, S.A. de C.V.	109,522.0	190,880.8
Vensi Ventajas en Servicios Integrales, S.A. de C.V.	57,376.4	94,352.5
Farmadescuento, S.A. de C.V.	8,774.8	176.7
IT Solutions Soluciones en Tecnología y Redes, S.A.P.I. de C.V.	0.0	20,351.1
Infraestructura Hospitalaria del Estado de México, S.A. de C.V.	48,225.3	46,185.3
Diseño de Salud Integral, S.A. de C.V.	0.0	44,922.3
Marfer Soluciones Ortopédicas, S.A. de C.V.	84,022.3	85,238.3
Proveedora de Químicos y Medicamentos Care Lab, S.A. de C.V.	52,077.2	108,187.0
Aquaseo, S.A. de C.V.	49,147.8	39,168.2
Comercializadora Bacros, S.A. de C.V.	0.0	2,635.1
ISM Innova Salud México S.A.P.I. de C.V.	15,161.3	14,613.0
Lavandería de Hospitales y Sanatorios S.A. de C.V.	14,934.9	22,431.2
Marcran Distribuciones S.A. de C.V.	103,056.3	103,771.8
Innovati Consulting Group S.A. de C.V.	0.0	17,137.5
Estudios Clínicos TJ Oriard S.A. de C.V.	21,644.4	21,675.9
Zdenko S.A. de C.V.	52,849.8	57,355.2
Oftalmología de Última Generación S.A. de C.V.	18,790.4	0.0
Otros Proveedores	448,055.1	306,722.5
Total Proveedores a Corto Plazo	1,930,251.8	2,470,963.3
	=====	=====

• **Contratistas por Obras Públicas por Pagar a Corto Plazo**

El saldo de esta cuenta representa el importe de las obligaciones contraídas por el ISSEMYM pendientes de pago a contratistas de obra pública, al 31 de diciembre de 2023 se integra como sigue:



ISSEMyM

Cuenta	Diciembre 2023	Diciembre 2022
Build It Simple S.A de C.V.	0.0	472.1
Grupo Constructor Hiromi	27.0	0.0
Rosas Gil Construcciones S.A. de C.V.	433.6	0.0
Constructora Codu S.A. de C.V.	13.8	0.0
Joc Servicios Mecanicos Especializados	318.5	0.0
Constructora EIDRI S.A. de C.V.	0.0	559.6
Grupo Constructor ACMI S.A. de C.V.	0.0	2,584.9
Otros	0.0	0.0
Total Contratistas por Obras Públicas por Pagar a Corto Plazo	792.9	3,616.6

• **Otras Cuentas por Pagar a Corto Plazo**

La cuenta de “Otras Cuentas por Pagar a Corto Plazo” refleja principalmente las retenciones por concepto del ISR de la nómina del personal activo y pensionados, así como, la retención del 2 por ciento del COMECYT a los proveedores del Instituto, todas ellas, se enteran en el mes siguiente; asimismo se refleja el importe por un mil 679 millones 385.5 que corresponde a la deuda del GEM por concepto de pensionados.

El estado de vencimientos de cuentas por pagar a corto plazo es el siguiente:

Cuenta	Vencimiento					Total
	menos de 30 días	30 días	60 días	90 días	mayor a 90 días	
Servicios Personales por Pagar a Corto Plazo	-	-	738.0	-	43,011.4	43,749.4
Proveedores por Pagar a Corto Plazo	1,594,959.6	230,735.1	-	11,198.8	93,358.3	1,930,251.8
Contratistas por Obras Públicas por Pagar a Corto Plazo	792.9	-	-	-	-	792.9
Retenciones y Contribuciones por Pagar a Corto Plazo	45,722.5	-	-	-	-	45,722.5
Otras Cuentas por Pagar a Corto Plazo	-	-	1,902.4	-	73,744.6	75,647.0
Total	1,641,475.0	-	2,640.4	11,198.8	210,114.3	2,096,163.6

1.m) Documentos por Pagar a Corto Plazo

El Instituto no realizó operaciones en este rubro.

1.n) Porción a Corto Plazo de la Deuda Pública a Largo Plazo

El Instituto no realizó operaciones en este rubro.

1.o) Títulos y Valores a Corto Plazo

El Instituto no realizó operaciones en este rubro.

1.p) Pasivo Diferido a Corto Plazo

El saldo de esta cuenta por 309 millones 221.8 miles de pesos, representa el importe total de los intereses pendientes de devengar al 31 de diciembre de 2023, derivado de los créditos a corto y mediano plazo de los servidores públicos y causan intereses a la tasa del 15 por ciento anual sobre saldos insolutos.



ISSEMYM

Cuenta	Diciembre 2023	Diciembre 2022
Intereses Cobrados por Adelantado Corto Plazo	309,221.8	213,564.7
Total Pasivos Diferidos a Corto Plazo	309,221.8	213,564.7
	=====	=====

1.q) Fondos y Bienes de Terceros en Garantía y/o Administración a Corto Plazo

El saldo de este rubro al 31 de diciembre de 2023, se integra como sigue:

Cuenta	Diciembre 2023	Diciembre 2022
Fondos, de Fideicomisos, Mandatos y Contratos Análogos a Corto Plazo	320,223.9	254,218.3
Otros Fondos de Terceros en Garantía y/o Administración a Corto Plazo	286,875.9	286,382.8
Total Fondos y Bienes de Terceros en Garantía y/o en Administración a Corto Plazo	607,099.8	540,601.1
	=====	=====

• **Fondos de Fideicomisos, Mandatos y Contratos Análogos a Corto Plazo**

Esta cuenta representa las retenciones de ley por cuotas, aportaciones y ahorro voluntario de los servidores públicos del Gobierno del Estado de México y Entidades Públicas afiliadas al sistema de seguridad social del ISSEMYM. Dichas retenciones se liquidan a la administradora de las cuentas individuales.

• **Otros Fondos de Terceros en Garantía y/o Administración a Corto Plazo**

Esta cuenta representa las retenciones que realizan las Entidades Públicas a los servidores públicos que contratan alguna prestación con proveedores que convinieron con el ISSEMYM, con el fin de proteger el salario de los servidores públicos.

El importe más representativo se origina en la cuenta de “Aportaciones del Sistema de Capitalización Individual por Devolver” que corresponde a las aportaciones patronales retiradas y solicitadas por el Instituto a la administradora de los exservidores públicos que dejaron el servicio sin derecho a pensión y que deben solicitar la devolución con base en el art.120 de la Ley del ISSEMYM, de los cuales se tiene un monto por devolver a dichos exservidores públicos de 204 millones 590.4 miles de pesos, al 31 de diciembre de 2023.

El saldo al 31 de diciembre de 2023, se integra por los conceptos siguientes:

Cuenta	Diciembre 2023	Diciembre 2022
Aportaciones de S.C.I. por Devolver	204,590.4	204,590.4
Cuotas y Descuentos Sindicales	10,099.0	5,117.5
Descuentos de Nómina a Favor de Terceros	39,865.8	43,253.8
Lasser Visión	1,951.4	1,330.3
Órdenes Judiciales por Pensión Alimenticia	1,254.5	3,890.4
Prestamos Libertad	305.6	304.4
Kondinero	6,455.7	8,755.6
Seguro Institucional de Separación Individual	1,863.6	1,879.5
Seguros Hidalgo / Metlife México	2,310.4	2,538.7
Seguros Inbursa	10,894.8	11,216.6
Seguros Royal Sunalliance	627.1	480.2
Otros	6,657.6	3,025.4
Total Otros Fondos de Terceros en Garantía y/o en Administración a Corto Plazo	286,875.9	286,382.8
	=====	=====

ISSEMYM

• **Otros Pasivos a Corto Plazo**

Esta cuenta representa principalmente los depósitos bancarios reportados pendientes de identificar.

El saldo al 31 de diciembre de 2023 se integra por los conceptos siguientes:

Cuenta	Diciembre 2023	Diciembre 2022
Ingresos por Clasificar (Instituciones Bancarias)	199,675.0	96,612.6
Ingresos por Clasificar (Instituciones Públicas)	6,196.6	18,912.0
Total Otros Pasivos a Corto Plazo	205,871.6	115,524.6
	=====	=====

1.r) **Pasivos Diferidos a Largo Plazo**

El saldo de esta cuenta por un mil 468 millones 47.7 miles de pesos, representa el importe total de los intereses pendientes de devengar al 31 de diciembre de 2023, derivado de los convenios de reconocimiento y pago de adeudos celebrados con las Entidades Públicas, cabe destacar la suscripción del Convenio con el Cuerpo de Vigilancia Auxiliar y Urbana del Estado de México, mismos que en su mayoría se celebraron por un plazo de hasta 20 años y causan intereses mensuales a la tasa del 1.04 por ciento.

Cuenta	Diciembre 2023	Diciembre 2022
Pasivos Diferidos a Largo Plazo	1,468,047.7	1,732,063.6
Total Pasivos Diferidos a Largo Plazo	1,468,047.7	1,732,063.6
	=====	=====

2. **ESTADO DE ACTIVIDADES**

2.a) **Ingresos de Gestión**

Los ingresos de gestión se integran por los conceptos siguientes:

Cuenta	Diciembre 2023	Diciembre 2022
Cuotas y Aportaciones de Seguridad Social	30,033,324.2	27,383,259.8
Ingresos por Venta de Bienes y Servicios	32,116.1	31,795.6
Total Ingresos de Gestión	30,065,440.3	27,415,055.4
	=====	=====

• **Cuotas y Aportaciones de Seguridad Social**

Estos ingresos corresponden al total de cuotas y aportaciones de los servidores públicos, pensionados y pensionistas y las Instituciones Públicas, conforme a los artículos 32, 33 y 34 de la Ley de Seguridad Social para los Servidores Públicos del Estado de México y Municipios. Durante el ejercicio 2023, el importe por este concepto se presentó como sigue:



ISSEMYM

Cuenta	Diciembre 2023	Diciembre 2022
Cuotas y Aportaciones para el Servicio Médico	13,715,246.6	12,871,217.4
Cuotas y Aportaciones para el Sistema de Reparto Solidario	12,044,031.7	11,025,011.3
Aportaciones para Riesgos de Trabajo	3,492,633.5	2,778,833.5
Aportaciones para Gastos de Administración	781,412.4	708,197.6
Total Cuotas y Aportaciones de Seguridad social	30,033,324.2	27,383,259.8
	=====	=====

• **Ingresos por Venta de Bienes y Servicios**

El saldo se integra por las cuotas de recuperación de los servicios que prestan las estancias infantiles, centro social y los hoteles; al 31 de diciembre de 2023, se integran como sigue:

Cuenta	Diciembre 2023	Diciembre 2022
Hoteles	8,746.1	10,691.0
Estancias	23,370.0	21,104.6
Total Ingresos por Venta de Bienes y Servicios	32,116.1	31,795.6
	=====	=====

2.b) Otros Ingresos y Beneficios

Este rubro se integra principalmente por los intereses ganados en las inversiones financieras y por el cobro de intereses moratorios, actualizaciones y recargos a las Entidades Públicas que se retrasan en el entero de las cuotas, aportaciones y retenciones de seguridad social del ISSEMYM al 31 de diciembre de 2023, se obtuvieron los siguientes ingresos por este concepto:

Cuenta	Diciembre 2023	Diciembre 2022
Ingresos Financieros	839,389.2	646,266.5
Otros Ingresos y Beneficios Varios	246,479.9	1,151,004.1
Total Otros Ingresos y Beneficios	1,085,869.1	1,797,270.6
	=====	=====

• **Ingresos Financieros**

Este rubro se integra por los ingresos que obtiene el ISSEMYM que no son parte de su actividad, al 31 de diciembre de 2023, se integran de la forma siguiente:

Cuenta	Diciembre 2023	Diciembre 2022
Ingresos Financieros	542,193.8	297,159.6
Intereses Moratorios, Actualizaciones y Recargos	297,195.4	349,106.9
Total Ingresos Financieros	839,389.2	646,266.5
	=====	=====

ISSEMYM

• **Otros Ingresos y Beneficios Varios**

Este rubro se integra por los ingresos que obtiene el ISSEMYM que no son parte de su actividad, al 31 de diciembre de 2023, se integran de la forma siguiente:

Cuenta	Diciembre 2023	Diciembre 2022
Bases y Licitaciones	2,494.4	1,242.9
Multas a Proveedores	6,238.9	2,502.9
Comisiones Gastos Sistema de Capitalización Individual	60,657.3	53,877.6
Duplicado de Credenciales y Actas Informativas	5,985.4	5,156.8
Ingresos Extraordinarios	19,139.5	14,516.3
Atención a Pacientes no Derechohabientes	1,544.3	1,685.7
Otros Ingresos y Beneficios Varios	150,420.1	1,072,021.9
Total Otros Ingresos y Beneficios	246,479.9	1,151,004.1
	=====	=====

2.c) Gastos y Otras Pérdidas

El total de gastos de funcionamiento para la operación al 31 de diciembre de 2023 asciende a 14 mil 373 millones 555.3 miles de pesos, clasificado como sigue:

- El capítulo 1000 “Servicios Personales”, representa el 32.14 por ciento de los gastos de funcionamiento del Instituto. Las principales partidas ejercidas fueron: sueldo base, gratificación, compensaciones por servicios especiales, sueldo por interinato y cuotas de seguridad social.
- El capítulo 2000 “Materiales y Suministros”, representa el 36.34 por ciento de los gastos de funcionamiento del Instituto. Las principales partidas ejercidas fueron: medicamentos y productos farmacéuticos, materiales, accesorios y suministros médicos, sustancias químicas, combustibles, lubricantes y aditivos.
- El capítulo 3000 “Servicios Generales”, representa el 31.52 por ciento de los gastos de funcionamiento del Instituto. Las principales partidas ejercidas fueron: arrendamiento de equipo para el suministro de sustancias y productos químicos, proyectos para prestación de servicios, subcontratación de servicios con terceros y servicios de lavandería, limpieza e higiene.

Las “Transferencias, Asignaciones, Subsidios y Otras Ayudas” que integran el capítulo 4000 por 21 mil 60 millones 249.2 miles de pesos, corresponden principalmente al pago de pensiones.

Cuenta	Diciembre 2023	Diciembre 2022
Participaciones, Aportaciones, Transferencias, Asignaciones, Subsidio y Otras Ayudas	21,060,249.2	17,896,384.1
Total Participaciones, Aportaciones, Transferencias, Asignaciones, Subsidio y Otras Ayudas	21,060,249.2	17,896,384.1
	=====	=====

2.d) Otros Gastos y Pérdidas Extraordinarias

El saldo al 31 de diciembre de 2023 se integra como sigue:



ISSEMyM

Cuenta	Diciembre 2023	Diciembre 2022
Depreciaciones	106,680.7	104,154.5
Otros Gastos y Perdidas extraordinarias	872,835.8	9,657.0
Total Otros Gastos y Perdidas Extraordinarias	979,516.5	113,811.5
	=====	=====

El importe de Otros Gastos y Perdidas Extraordinarias incluye una pérdida en inversiones de 833 millones 118 miles de pesos y 39 millones 717.8 miles de pesos correspondientes a medicamentos caducos.

La pandemia por el COVID-19 se convirtió en una crisis global de mayor impacto en la última década, ha tenido importantes afectaciones en los diversos sectores de la actividad económica; uno de los más afectados ha sido el sector inmobiliario, debido a que la crisis generó retrasos en sus proyectos de desarrollo, ocasionando una disminución en sus ingresos y manteniendo los gastos, incluidos el pago de intereses y capital de la deuda. El instituto mantiene inversión en instrumentos de deuda a través de empresas ligadas al sector inmobiliario, dichas empresas al verse afectadas en sus flujos operativos han incumplido con el pago de capital y/o intereses, ocasionando afectación en la valuación de los instrumentos, teniendo como consecuencia dos casos:

- Hay instrumentos que llegaron a su fecha de vencimiento e incumplieron con el pago de capital.
- Algunos otros aún no llegan a la fecha de vencimiento e incumplieron con los intereses y por consecuencia con el pago del capital.

Por lo anterior, a partir del mes de julio se han registrado contablemente las pérdidas correspondientes, sin embargo, el Instituto dio inicio con el proceso de recuperación del recurso, por lo que, en el mediano o largo plazo se podría reflejar la recuperación parcial.

Por lo que respecta a la perdida por medicamentos caducos que se encontraban en el almacén logístico, se llevó a cabo por parte de la empresa RED AMBIENTAL, abalando esto:

- Certificado de destrucción total.
- Evidencia fotográfica.
- Manifiesto de entrega, transporte y recepción de residuos peligrosos.
- Acta administrativa circunstanciada del recuento y entrega-recepción.
- Inventario costeadado.

3. ESTADO DE VARIACIÓN EN LA HACIENDA PÚBLICA

El rubro de aportaciones está integrado por el Fondo Social Permanente, (constituido el 15 de septiembre de 1969 al abrogarse la Ley de Pensiones para los empleados del Estado de México y sus Municipios), por los resultados de ejercicios anteriores, además del revalúo de los bienes muebles e inmuebles del Instituto y por el resultado del ejercicio.

El saldo al 31 de diciembre de 2023, se integra de la manera siguiente:

ISSEMyM

Cuenta	Diciembre 2023	Diciembre 2022
Aportaciones	90.0	90.0
Resultados del Ejercicio (Ahorro/Desahorro)	-461,606.1	-1,353,285.3
Resultados de Ejercicios Anteriores	7,344,805.5	8,698,090.8
Revaluó de Bienes Inmuebles	1,611,121.0	1,517,433.2
Revaluó de Bienes Muebles	250,061.3	250,061.3
Total Hacienda Pública/Patrimonio	8,744,471.7	9,112,390.0

4. ESTADO DE FLUJOS DE EFECTIVO

Cuenta	Diciembre 2023	Diciembre 2022
Flujos Netos de Efectivo por actividades de Operación	-461,606.1	-1,353,285.3
Flujos Netos de Efectivo por actividades de Inversión	1,198,099.2	-1,261,741.7
Flujos Netos de Efectivo por actividades de Financiamiento	-731,574.7	2,493,458.3
Variación	4,918.4	-121,568.7
Efectivo y Equivalentes del Efectivo al Inicio del Ejercicio	122,656.5	244,225.2
Efectivo y Equivalentes del Efectivo al Final del Ejercicio	127,574.9	122,656.5



5. CONCILIACIÓN ENTRE LOS INGRESOS PRESUPUESTARIOS Y CONTABLES, ASÍ COMO ENTRE LOS EGRESOS PRESUPUESTARIOS Y LOS GASTOS CONTABLES

Instituto de Seguridad Social del Estado de México y Municipios Conciliación entre los Ingresos Presupuestarios y Contables Correspondiente del 1 de Enero al 31 de Diciembre de 2023 (Miles de Pesos)	
1. Ingresos Presupuestarios	37,832,980.5
2. Más Ingresos Contables no Presupuestarios	0.0
Ingresos Financieros	
Incremento por Variación de Inventarios	
Disminución del Exceso de Estimaciones por Pérdida o Deterioro u Obsolescencia	
Disminución del Exceso de Provisiones	
Otros Ingresos y Beneficios Varios	
Otros Ingresos Contables no Presupuestarios	
3. Menos Ingresos Presupuestarios no Contables	1,880,826.5
Aprovechamientos Patrimoniales	
Ingresos Derivados de Financiamientos	1,880,826.5
Otros Ingresos Presupuestarios no Contables	
4. Ingresos Contables (4 = 1 + 2 - 3)	35,952,154.0

ISSEMyM

**Instituto de Seguridad Social del Estado de México y Municipios
Conciliación entre los Egresos Presupuestarios y los Gastos Contables
Correspondiente del 1 de Enero al 31 de Diciembre de 2023
(Miles de Pesos)**

1.- Total de Egresos Presupuestarios	38,846,954.9
2.- Menos Egresos Presupuestarios no Contables	3,689,006.4
Materias Primas y Materiales de Producción y Comercialización	
Materiales y Suministros	
Mobiliario y Equipo de Administración	16,459.3
Mobiliario y Equipo Educativo y Recreativo	
Equipo e Instrumental Médico y de Laboratorio	111,543.0
Vehículos y Equipo de Transporte	
Equipo de Defensa y Seguridad	
Maquinaria, Otros Equipos y Herramientas	
Activos Biológicos	
Bienes Inmuebles	
Activos Intangibles	
Obra Pública en Bienes de Dominio Público	
Obra Pública en Bienes Propios	17,408.3
Acciones y Participaciones de Capital	666,917.7
Compra de Títulos y Valores	182,102.2
Concesión de Préstamos	
Inversiones en Fideicomisos, Mandatos y Otros Análogos	
Provisiones para Contingencias y Otras Erogaciones Especiales	
Amortización de la Deuda Pública	
Adeudos de Ejercicios Fiscales Anteriores (ADEFAS)	2,694,575.9
Otros Egresos Presupuestales no Contables	
3. Más Gastos Contables no Presupuestales	1,255,811.6
Estimaciones, Depreciaciones, Deterioros, Obsolescencia y Amortizaciones	106,680.7
Provisiones	
Disminución de Inventarios	
Aumento por Insuficiencia de Estimaciones por Pérdida o Deterioro u Obsolescencia	
Aumento por Insuficiencia de Provisiones	
Otros Gastos	872,835.8
Otros Gastos Contables no Presupuestales	276,295.1
4. Total de Gasto Contable (4 = 1 - 2 + 3)	36,413,760.1



NOTAS DE MEMORIA (CUENTAS DE ORDEN)

Instituto de Seguridad Social del Estado de México y Municipios CUENTAS DE ORDEN CONTABLES (Miles de Pesos)

	<u>2 0 2 3</u>	<u>2 0 2 2</u>
CUENTAS DEUDORAS		
Organismos Auxiliares Cuentas de Control	2,213,037.5	1,844,777.0
Fideicomiso para Capacitación, Investigación y Educ. Médica Continua	757,173.7	757,173.7
Derechos Actuariales de Servidores Públicos	69,656,000.0	69,656,000.0
Reserva de Inversión del Sistema de Capitalización Individual	49,051,898.4	24,959,017.5
Beneficios Otorgados a Derechohabientes	313,767,989.2	282,459,140.8
	<u>435,446,098.8</u>	<u>379,676,109.0</u>
CUENTAS ACREEDORAS		
Cuenta de Control de Organismos Auxiliares	2,213,037.5	1,844,777.0
Capacitación, Investigación y Educ. Médica Continua del Fideicomiso	757,173.7	757,173.7
Reservas Actuariales	69,656,000.0	69,656,000.0
Inversión de Reserva del Sistema de Capitalización Individual	49,051,898.4	24,959,017.5
Prestaciones Disfrutadas por los Derechohabientes	313,767,989.2	282,459,140.8
	<u>435,446,098.8</u>	<u>379,676,109.0</u>

Instituto de Seguridad Social del Estado de México y Municipios CUENTAS DE ORDEN PRESUPUESTALES (Miles de Pesos)

	<u>2 0 2 3</u>	<u>2 0 2 2</u>
CUENTAS DEUDORAS		
Ley de Ingresos Estimada	39,299,818.9	34,562,264.3
Presupuesto de Egresos por Ejercer de Gastos de Funcionamiento	229,901.0	853,136.2
Presupuesto de Egresos Devengado de Gasto de Funcionamiento	1,871,763.9	2,307,599.4
Presupuesto de Egresos Pagado de Gastos de Funcionamiento	12,227,640.5	10,436,372.7
Presupuesto de Egresos por Ejercer de Transferencias, Asignaciones, Subsidios y Otras Ayudas	325.3	12,164.0
Presupuesto de Egresos Devengado de Transferencias, Asignaciones, Subsidios y Otras Ayudas	175.3	726.5
Presupuesto de Egresos Pagado de Transferencias, Asignaciones, Subsidios y Otras Ayudas	21,057,929.7	17,897,139.1
Presupuesto de Egresos por Ejercer de Bienes Muebles, Inmuebles e Intangibles	587.6	2,391.5
Presupuesto de Egresos Devengado de Bienes Muebles, Inmuebles e Intangibles	4,058.2	61,338.4
Presupuesto de Egresos Pagado de Bienes Muebles, Inmuebles e Intangibles	124,383.2	15,689.6
Presupuestos de Egresos por Ejercer de Inversión Pública	55.0	187.0
Presupuesto de Egresos Devengado de Inversión Pública	444.0	0.0
Presupuesto de Egresos Pagado de Inversión Pública	16,964.3	124,813.0
Presupuesto de Egresos por Ejercer de Intereses, Comisiones y Otros Gastos de la Deuda Pública	215,337.2	327,768.7
Presupuesto de Egresos Pagado de Intereses, Comisiones y Otros Gastos de la Deuda Pública	2,694,575.9	1,853,293.0
Presupuesto de Egresos por Ejercer de Inversiones Financieras y Otras Provisiones	6,657.9	106,146.9
Presupuesto de Egresos Pagado de Inversiones Financieras y Otras Provisiones	849,019.9	563,498.3
	<u>78,599,637.8</u>	<u>69,124,528.6</u>
CUENTAS ACREEDORAS		
Ley de Ingresos por Ejecutar	1,466,838.4	197,891.3
Ley de Ingresos Recaudada	37,832,980.5	34,364,373.0
Presupuesto de Egresos Aprobado de Gastos de Funcionamiento	14,329,305.4	13,597,108.3
Presupuesto de Egresos Aprobado de Transferencias, Asignaciones, Subsidios y Otras Ayudas	21,058,430.3	17,910,029.6
Presupuesto de Egresos Aprobado de Intereses, Comisiones y Otros Gastos de la Deuda Pública	2,909,913.1	2,181,061.7
Presupuesto de Egresos Aprobado de Inversión Pública	17,463.3	125,000.0
Presupuesto de Egresos Aprobado de Bienes Muebles, Inmuebles e Intangibles	129,029.0	79,419.5
Presupuesto de Egresos Aprobado de Inversiones Financieras y Otras Provisiones	855,677.8	669,645.2
	<u>78,599,637.8</u>	<u>69,124,528.6</u>

NOTAS DE GESTIÓN ADMINISTRATIVA

1. INTRODUCCIÓN

El objetivo del presente documento es revelar el contexto y los aspectos económico-financieros más relevantes que influyeron en la toma de decisiones del período y que deberán ser considerados en la elaboración de los Estados Financieros para la mayor comprensión de estos y sus particularidades.

Aquí se informa y explica la respuesta del gobierno a las condiciones relacionadas con la información financiera de cada período de gestión; además, de exponer aquellas políticas que podrían afectar la toma de decisiones en períodos posteriores.

2. PANORAMA ECONÓMICO FINANCIERO

Respecto del resultado del estudio actuarial de 2022, relativo a la suficiencia y capacidad económica del Instituto para cumplir con las obligaciones del sistema solidario de reparto, del sistema de pensiones con que cuenta, la Administración del Instituto, está realizando trabajos que le permitan cubrir de manera autónoma con sus obligaciones a mediano y largo plazo.

3. AUTORIZACIÓN E HISTORIA

El Instituto de Seguridad Social del Estado de México y Municipios es un Organismo Público Descentralizado Estatal con personalidad jurídica, patrimonio, Órgano de Gobierno y administración propios, creado mediante el decreto núm. 131 de la XLIII Legislatura, publicado el 18 de septiembre de 1969, que tuvo vigencia a partir del 1º de septiembre del mismo año, cuando se constituye la "Ley de Seguridad Social para los Servidores Públicos del Estado de México, de sus Municipios y de los Organismos Coordinados y Descentralizados", así como el "Instituto de Seguridad Social del Estado de México y Municipios, de las Instituciones y Organismos Coordinados y Descentralizados de Carácter Estatal", abrogando la Ley de Pensiones para los Empleados del Gobierno del Estado de México y sus Municipios, y a partir de esta fecha, es reconocido en la ley por las siglas de ISSEMYM, asignándole un Fondo Social Permanente de 90 mil pesos.

Posteriormente, mediante el Decreto número 47 de fecha 17 de octubre de 1994, se abroga la ley anterior y cambia tanto la denominación de la ley como del Instituto a "Ley de Seguridad Social para los Servidores Públicos del Estado y Municipios" e "Instituto de Seguridad Social del Estado de México y Municipios".

Asimismo, el 3 de enero de 2002, mediante el Decreto número 53 de la H. LIV Legislatura del Estado de México, se promulgó la nueva "Ley de Seguridad Social para los Servidores Públicos del Estado de México y Municipios" que es de orden público e interés general y tiene por objeto la aplicación y cumplimiento del régimen de seguridad social a favor de los servidores públicos del Estado y Municipios, así como de sus Organismos Auxiliares y Fideicomisos, la cual entró en vigor a partir del 1º de septiembre de 2002, abrogando a la expedida el 17 de octubre de 1994.

Además, el 29 de mayo del 2007, mediante el Decreto No. 41, se adiciona un segundo párrafo al artículo 35 y se reforma el segundo párrafo del artículo 36 de la Ley de Seguridad Social para los Servidores Públicos del Estado de México y Municipios.

También, el 2 de abril de 2009, mediante Decreto No. 277, se reforman los Artículos 59 y 86 en su primer párrafo. Se adiciona el numeral 8 a la fracción VI del artículo 5 y se deroga el Artículo Vigésimo Transitorio de la Ley de Seguridad Social para los Servidores Públicos del Estado de México y Municipios.

Finalmente, el 19 de febrero de 2012, mediante el Decreto 36, se reformaron los artículos 32 en sus fracciones I, II, 33; 34 fracciones I, II y IV; 84 en su segundo párrafo; 88, 91, 93 en su primer párrafo y 100 de la Ley de Seguridad Social para los Servidores Públicos del Estado de México y Municipios.



4. ORGANIZACIÓN Y OBJETO SOCIAL

4.a) Objeto Social

El Instituto tiene los objetivos siguientes:

- I. Otorgar a los derechohabientes las prestaciones que establece la ley de manera oportuna y con calidad.
- II. Ampliar, mejorar y modernizar el otorgamiento de las prestaciones que tiene a su cargo.
- III. Contribuir al mejoramiento de las condiciones económicas, sociales y culturales de los derechohabientes.

La cobertura comprende a los servidores públicos de los Poderes Públicos del Estado, los Ayuntamientos de los Municipios, los Tribunales Administrativos, así como de los Organismos Auxiliares y Fideicomisos Públicos de carácter Estatal y Municipal, siempre y cuando éstos últimos no estén afectos a un régimen distinto de seguridad social, los pensionados, pensionistas, sus familiares y dependientes económicos de los Servidores Públicos y de los pensionados conforme a lo dispuesto en el artículo 3º de la Ley.

Para el logro de sus objetivos, el Instituto tiene las siguientes atribuciones:

- I. Cumplir con los programas que apruebe el Consejo Directivo, a fin de otorgar las prestaciones que establece la ley;
- II. Recibir y administrar las cuotas y aportaciones del régimen de seguridad social, así como los ingresos de cualquier naturaleza que le correspondan;
- III. Invertir los fondos y reservas de su patrimonio, conforme a la ley y a sus disposiciones reglamentarias;
- IV. Adquirir, enajenar y arrendar los bienes muebles e inmuebles que sean necesarios;
- V. Celebrar convenios en las materias de su competencia con instituciones internacionales, nacionales o estatales de seguridad social;
- VI. Las demás que confiere la ley y otros ordenamientos legales.

El gobierno y la administración del Instituto estarán a cargo del Consejo Directivo y del Director General.

4.b) Consideraciones Fiscales del Ente

El régimen fiscal para las entidades públicas es el correspondiente a personas morales con fines no lucrativos y sus obligaciones fiscales se determinan conforme al objetivo y funciones asignadas en la Constitución Política del Estado Libre y Soberano de México, en la Ley que les da origen o en su Decreto de Creación.

El Organismo dentro de sus obligaciones como retenedor del Impuesto Sobre la Renta, no ha efectuado, sobre algunas de las percepciones pagadas a los servidores públicos, la retención correspondiente que establece la Ley de la materia. En caso de una revisión por parte de la autoridad correspondiente, el Instituto deberá pagar el adeudo, incluyendo los accesorios correspondientes, mismo que en su caso, podría ser recuperado de los servidores públicos. A la fecha de los estados financieros que se acompañan, el efecto no se encuentra cuantificado.

5. BASES DE PREPARACIÓN DE LOS ESTADOS FINANCIEROS

En el mes de diciembre de 2008, fue aprobada la Ley General de Contabilidad Gubernamental (Ley de Contabilidad); la aplicación de la Ley de Contabilidad contempla la armonización de los sistemas contables y presupuesto del sector gubernamental en México, siendo de observancia obligatoria para los poderes Ejecutivo, Legislativo y Judicial de la Federación, entidades federativas; los Ayuntamientos de los Municipios; los órganos político-administrativos de las demarcaciones territoriales del Distrito Federal; las Entidades de la Administración Pública Paraestatal, ya sean federales, estatales o municipales y los Órganos Autónomos Federales y Estatales.

ISSEMyM

El objeto primordial de la Ley de Contabilidad es contribuir a medir la eficacia, economía y eficiencia del gasto e ingresos públicos, así como la administración de la deuda pública. Con la finalidad de coadyuvar al proceso de armonización contable, la propia Ley contempló la creación del Consejo Nacional de Armonización Contable (“CONAC”), constituyéndose como el Órgano de coordinación para la armonización contable y su objeto es el de emitir las normas contables y lineamientos para la generación de información financiera que aplicarán los entes públicos.

Entre los cambios más importantes previstos en la Ley General de Contabilidad Gubernamental se encuentran:

- a. Creación de un sistema que aporte información contable, financiera y presupuestal desde el momento mismo en que se planean los presupuestos y programas.
- b. Registro de los derechos de cobro de los ingresos.
- c. Control y resguardo de los bienes (muebles e inmuebles) que conforman el patrimonio de la Entidad (contabilidad patrimonial).
- d. Registro contable con base en devengado; es decir, el registro financiero y presupuestal de los compromisos y derechos de acuerdo con las normas y metodología existentes para determinar los momentos contables de los ingresos y egresos definidos por el CONAC.
- e. Obligación de llevar un reporte y registro de los avances de obra.

Los Estados Financieros que se acompañan y sus notas complementarias han sido preparados y se presentan de acuerdo con el Manual Único de Contabilidad Gubernamental para las Dependencias y Entidades Públicas del Gobierno y Municipios del Estado de México (MUCG) Vigésima Segunda Edición 2023, publicado en la Gaceta del Gobierno el 8 de febrero de 2023, las reglas contables establecidas en el MUCG cumplen con los preceptos establecidos en el Código Financiero del Estado de México y Municipios y son similares a lo dispuesto en la Ley General de Contabilidad Gubernamental, publicada el 31 de diciembre de 2008 en el Diario Oficial de la Federación.

Su objetivo es proporcionar elementos necesarios que permitan contabilizar sus operaciones, lo que otorga consistencia a la presentación de los resultados del ejercicio y facilita su interpretación, proporcionando las bases para consolidar criterios uniformes y homogéneos en la información.

5.a) Postulados Básicos de Contabilidad Gubernamental

Los postulados básicos permiten la identificación, el análisis, la interpretación, la captación, el procesamiento y el reconocimiento de las transacciones, transformaciones internas y otros eventos que afectan el ente público.

Los postulados sustentan de manera técnica el registro de las operaciones, la elaboración y presentación de los Estados Financieros; basados en su razonamiento, eficiencia demostrada, respaldo en legislación especializada y aplicación de la Ley de Contabilidad, con la finalidad de uniformar los métodos, procedimientos y prácticas contables.

Las cifras presentadas al 31 de diciembre de 2023 se rigen bajo los Postulados Básicos de Contabilidad Gubernamental emitidos en el Manual Único de Contabilidad Gubernamental para las Dependencias y Entidades Públicas del Gobierno y Municipios del Estado de México (MUCG) Vigésima Segunda Edición 2023.

5.b) Reconocimiento de los Efectos de la Inflación en la Información Financiera.

Conforme al Manual Único de Contabilidad Gubernamental para las Dependencias y Entidades Públicas del Gobierno y Municipios del Estado de México Vigésima Segunda Edición 2023, la Entidad no realiza el procedimiento de reevaluación de los estados financieros, mientras la economía no se encuentre en un entorno inflacionario, ya que esto ocurrirá cuando la inflación sea igual o mayor que el 26 por ciento acumulado durante los tres ejercicios anuales anteriores.



6. POLÍTICAS DE CONTABILIDAD SIGNIFICATIVAS

6.a) Inversiones

El efectivo se integra por depósitos a la vista en cuentas bancarias abiertas para la captación de los recursos provenientes de su objeto y para el pago de obligaciones contraídas por el desarrollo de sus actividades.

Por su parte las inversiones temporales, están representadas por inversiones en instituciones financieras a corto plazo.

El Consejo Directivo determinará las políticas y estrategias de inversión de todas sus reservas, en los términos del artículo 20 fracción XII de la Ley de Seguridad Social para los Servidores Públicos del Estado de México y Municipios, y los artículos 23 fracción I, II y 24 fracción I y II de su Reglamento Financiero a través de su Comité de Inversiones.

A la fecha de los Estados Financieros, las Inversiones quedan registradas a valor de mercado (costo más rendimientos acumulados); los rendimientos se reconocen en resultados al cierre de cada mes.

6.b) Almacenes

Los inventarios están representados por todos los bienes de consumo existentes (medicamentos, materiales de curación y de laboratorio, así como de suministros generales) para su distribución a las áreas operativas del Instituto.

Las existencias se valúan a costo promedio y su registro contable y presupuestal es el siguiente: el presupuesto de egresos se afectará al momento en que el gasto se considere devengado, en términos de lo dispuesto por el Postulado de Devengo Contable, en otro momento el resultado del ejercicio se afectará al retirar los bienes del Almacén para su consumo en las áreas operativas.

6.c) Bienes Muebles, Inmuebles, Infraestructura y Construcciones en Proceso

Estos activos se registran a su valor de adquisición o construcción y se actualiza, cuando procede, mediante el método de ajuste por cambios en el nivel general de precios, aplicando factores derivados del Índice Nacional de Precios al Consumidor (INPC), emitido por el Banco de México.

Hasta el 31 de diciembre de 2007, las propiedades y equipo se registraban a su costo y se reconocían los efectos de la inflación por medio del Índice Nacional de Precios al Consumidor (INPC).

En todos los casos se deberán incluir los gastos y costos relacionados con su adquisición, así como el Impuesto al Valor Agregado, excepto cuando se trate de organismos sujetos a un régimen fiscal distinto al de no contribuyentes.

Para los intangibles en todos los casos se les dará el tratamiento de gastos del período, tales como licencias de software, redes, entre otros, sin embargo, se deberán establecer los controles administrativos adecuados para su salvaguarda.

Tratándose de las adquisiciones de Bienes Muebles, cuyo costo unitario de adquisición sea igual o superior a 70 veces el valor diario de la UMA, deberán registrarse contablemente como un aumento en el activo no circulante y la unidad ejecutora del gasto que los adquiera deberá informar al área de control patrimonial para que los bienes sean incluidos en el sistema de control patrimonial, a fin de que el saldo de la cuenta de Bienes Muebles corresponda al monto total del sistema de control patrimonial, incluyendo aquellos bienes adquiridos a través de fideicomisos, dichos bienes muebles, deberán ser conciliados semestralmente; aquellas adquisiciones con un importe menor se deberán registrar contablemente como un gasto. En ambos casos se afectará el presupuesto de egresos en la partida y programa correspondiente.

ISSEMyM

Para efectos del control administrativo, las adquisiciones de Bienes Muebles, con un costo igual o mayor a 35 veces el valor diario de la UMA pero menor de 70 veces el valor diario de la UMA, también deberán incorporarse al sistema de control patrimonial, no así para la conciliación contable. Los Bienes Muebles adquiridos con un costo menor a 35 veces el valor diario de la UMA, se deberán considerar bienes no inventariables y no requerirán de control administrativo alguno.

En el caso de bienes de consumo inmediato o refacciones y herramientas se llevarán directamente al gasto y su política de registro será la que refiere al Almacén.

6.d) Reconocimiento de Ingresos y Egresos

Los ingresos y los egresos se reconocen con base en lo devengado.

Los ingresos propios del Instituto corresponden a las cuotas (a cargo de los servidores públicos) y aportaciones (a cargo de las instituciones públicas) que se determinan sobre los sueldos sujetos a cotización de los servidores públicos, tanto activos como pensionados y son de carácter obligatorio. Las tasas de retención para la determinación de cuotas son del 10.725% (4.625% para servicios de salud y 6.10% para el financiamiento de pensiones) y las tasas de retención para la determinación de aportaciones son del 17.42% (10.0% para servicios de salud y 7.42% para el financiamiento de pensiones). Las cuotas a cargo de los pensionados y pensionistas son del 6.0% sobre el monto de la pensión y son para cubrir las prestaciones de servicios de salud.

Adicionalmente, las instituciones públicas cubrirán el 0.875 por ciento para gastos de administración y para los riesgos de trabajo, 1 por ciento prima básica, (1.989 por ciento GEM, 3.021 por ciento Ayuntamientos, 1.963 por ciento Cuerpos de Seguridad y 3.171 por ciento Otros Organismos) para prima de siniestralidad, para prima de riesgo no controlado 0.104 por ciento.

6.e) Cuentas de Orden Contables

Con el propósito de contar con herramientas de control que permitan identificar los registros por ingresos y egresos del Instituto, la Contaduría General Gubernamental, de común acuerdo con el Órgano Técnico de Fiscalización del Poder Legislativo y los Municipios, optaron por incluir en el catálogo de cuentas, dentro del grupo de cuentas de orden, las cuentas contables.

Derivado de lo anterior, el Instituto registra contablemente durante el ejercicio fiscal, en forma simultánea, los egresos e ingresos.

6.f) Cuentas de Orden Presupuestales de Ingresos y Egresos

Con el propósito de contar con herramientas de control que permitan identificar los registros por ingresos y egresos del Instituto con el ejercicio presupuestal, la Contaduría General Gubernamental de común acuerdo con el Órgano Técnico de Fiscalización del Poder Legislativo y los Municipios, optaron por incluir en el catálogo de cuentas, dentro del grupo de cuentas de orden, las cuentas presupuestales de ingresos y egresos.

Derivado de lo anterior, el Instituto registra contable y presupuestalmente durante el ejercicio fiscal, en forma simultánea, la ejecución del presupuesto de egresos como el de la Ley de Ingresos.

6.g) Régimen Fiscal

El régimen fiscal para las entidades públicas es el correspondiente a personas morales con fines no lucrativos y sus obligaciones fiscales, se determinan conforme al objeto y funciones asignadas en la Constitución Política del Estado Libre y Soberano de México, en la Ley que les da origen o en su Decreto de Creación, salvo los casos en que se realicen actividades distintas a la prestación de servicios públicos.

Por lo tanto, el régimen fiscal del Instituto corresponde a persona moral con fines no lucrativos con las siguientes obligaciones fiscales: entero de retenciones mensuales de ISR por sueldos y salarios, entero mensual de retenciones de ISR por arrendamiento y entero de retención de ISR por servicios profesionales.

Los intereses que deriven de créditos a corto y mediano plazo a los servidores públicos, así como los intereses moratorios que se carguen a estos, deberán gravarse conforme a la tasa vigente del Impuesto al Valor Agregado, con excepción de créditos hipotecarios.

Además, también deberán gravarse conforme a la tasa vigente del Impuesto al Valor Agregado, la prestación de los servicios de centros vacacionales (hoteles) y el acreditamiento de este.

6.h) Indemnizaciones, Compensaciones por Retiro y Primas de Antigüedad

Las entidades públicas no deben registrar ninguna provisión para contingencias por las eventuales indemnizaciones y compensaciones que tenga que pagar a su personal, incluso a favor de terceros, en caso de despidos injustificados así resueltos por los Tribunales correspondientes o cualquier otra derivada de las relaciones laborales; de manera consistente se deberán reconocer en el ejercicio en que se paguen, debido a que es en ese momento cuando se afecta el presupuesto de egresos del ejercicio.

6.i) Provisiones

Considerando que todo gasto debe estar previsto en el Presupuesto de Egresos autorizado para cada ejercicio fiscal, es improcedente la creación de cualquier tipo de provisión, como las provisiones para faltantes en inventarios y cuentas incobrables, entre otras; con excepción de aquellos organismos que por su actividad tengan mercancías de fácil acceso con público en general, quienes deberán realizar una provisión contable de acuerdo con el porcentaje estimado de pérdidas por robo o mermas.

6.j) Reservas e Inversiones Financieras

El Instituto deberá constituir reservas financieras, basándose en estudios especializados a fin de garantizar la suficiencia y capacidad económica que le permitan cumplir con las obligaciones del sistema solidario de reparto.

La inversión de las reservas financieras del Instituto deberá hacerse en las mejores condiciones de seguridad, rendimiento y liquidez, prefiriéndose, en igualdad de circunstancias, las que además generen mayor beneficio social.

Para vigilar, controlar y dar seguimiento a las decisiones respecto a las inversiones de las reservas financieras del sistema solidario de reparto, se crea una Comisión de Vigilancia que estará integrada por representantes de los sindicatos que forman parte del Consejo Directivo.

7. POSICIÓN EN MONEDA EXTRANJERA Y PROTECCIÓN POR RIESGO CAMBIARIO

El Instituto no realiza ningún tipo de transacción o registro en moneda extranjera.

8. REPORTE ANALÍTICO DEL ACTIVO

La depreciación se calcula mediante el método de línea recta a partir del mes siguiente de adquisición aplicando las tasas aprobadas en el Manual Único de Contabilidad Gubernamental para las Dependencias y Entidades Públicas del Gobierno y Municipios del Estado de México (Vigésima segunda Edición) 2023.

ISSEMYM

Bienes	% Anual
Vehículos	10%
Equipo de Cómputo	20%
Mobiliario y Equipo de Oficina	3%
Edificios	2%
Maquinaria (Equipo Médico y de Laboratorio)	10%
Vehículos de Seguridad Pública y Atención de Urgencias	20%
Resto	10%

9. FIDEICOMISOS, MANDATOS Y ANÁLOGOS

El Fondo Solidario de Reparto se encuentra invertido en diversos instrumentos de renta fija; así como, fondos de renta variable, a través del fideicomiso de inversión que se constituyó en el mes de noviembre de 1998 con la Institución Banca Mercantil del Norte, S.A. y diversos intermediarios financieros.

De acuerdo con el Capítulo V "De las Reservas e Inversiones" del Título Segundo de la Ley del ISSEMYM, el Instituto deberá constituir reservas financieras, basándose en estudios especializados, con el objeto de garantizar la suficiencia y capacidad económica, que permitan cubrir las prestaciones a que tienen derecho los servidores públicos y sus familiares afiliados al Instituto.

Para garantizar lo mencionado en el párrafo anterior, el Instituto ha invertido las reservas financieras de acuerdo con el régimen de la Sociedad de Inversión Especializada en Fondos para el Retiro (SIEFORE) Básica 3 en apego a su Reglamento Financiero.

10. REPORTE DE RECAUDACIÓN

La recaudación correspondiente del 1º de enero al 31 de diciembre de 2023, se integra por 30 mil 33 millones 324.2 miles de pesos por el concepto de Cuotas y Aportaciones de Seguridad Social, Ingresos por Venta de Bienes y Prestación de Servicios por 32 millones 116.1 miles de pesos, 4 mil 800 millones 844.6 miles de pesos de Subsidio y por Otros Ingresos y Beneficios un mil 85 millones 869.1 miles de pesos.

11. INFORMACIÓN SOBRE LA DEUDA Y EL REPORTE ANALÍTICO DE LA DEUDA

Al 31 de diciembre de 2023 el Organismo no adquirió ningún tipo de deuda.

12. CALIFICACIONES OTORGADAS

Al 31 de diciembre de 2023, el Organismo no estuvo sujeto a ninguna valoración o calificación crediticia.

13. PROCESO DE MEJORA

El Manual General de Organización del Instituto fue actualizado y publicado en la Gaceta del Gobierno con fecha del 27 de mayo de 2021, asimismo, se están actualizando los manuales de los procesos operativos de las unidades médico-administrativas.

14. INFORMACIÓN POR SEGMENTOS

El Instituto, no cuenta con información segmentada.

15. EVENTOS POSTERIORES AL CIERRE

No existen partes relacionadas que pudieran ejercer influencia significativa sobre la toma de decisiones financieras y operativas.



16. PARTES RELACIONADAS

En cumplimiento a lo dispuesto por los artículos 46, fracción I, inciso d y 52 de la Ley General de Contabilidad Gubernamental, en relación al Informe Sobre Pasivos Contingentes, se informa que el Instituto de Seguridad Social del Estado de México y Municipios, tiene diversos juicios en proceso, integrados por materia civil, amparos, mercantiles, laborales, administrativos y de responsabilidad patrimonial, así como una demanda antepuesta en la Fiscalía General de la República con carpeta de investigación FED/FECO/UEIDFF-MEX/0001946202, a la fecha no se tiene registrado un pasivo en caso de que el resultado sea desfavorable para el Instituto, debido a que aún se encuentran en proceso.

17. RESPONSABILIDAD SOBRE LA PRESENTACIÓN RAZONABLE DE LOS ESTADOS FINANCIEROS

Bajo protesta de decir verdad declaramos que los estados financieros y sus notas, son razonablemente correctos y son responsabilidad del emisor”.

Dictamen de Estados Financieros

El Despacho Liconsa, Salgado y Asociados S.C., dictaminó los Estados Financieros del Instituto de Seguridad Social del Estado de México y Municipios (ISSEMYM) al 31 de diciembre de 2023, concluyendo que presentan razonablemente en todos los aspectos materiales, la situación financiera del Organismo.

INFORMACIÓN PRESUPUESTARIA





ISSEM y M

Instituto de Seguridad Social del Estado de México y Municipios												
Ingresos y Egresos												
Del 1 de Enero al 31 de Diciembre de 2023												
(Miles de Pesos)												
C O N C E P T O	AUTORIZADO	%	AMPLIACIÓN	REDUCCIÓN	AUTORIZADO FINAL	%	PRESUPUESTO EJERCIDO	%	VARIACIÓN INICIAL	%	VARIACIÓN MODIFICADO	%
INGRESOS:	36,951,516.0	100.0	9,999,444.5	7,651,141.6	39,299,818.9	100.0	37,832,980.5	100.0	881,464.5	2.4	1,466,838.4	3.7
Superávit Ejercicio Anterior												
Ordinarios	36,951,516.0	100.0	7,089,531.4	7,651,141.6	36,389,905.8	92.6	35,952,154.0	95.0	-999,362.0	-2.7	437,751.8	1.2
Estatales	36,951,516.0	100.0	7,089,531.4	7,651,141.6	36,389,905.8	92.6	35,952,154.0	95.0	-999,362.0	-2.7	437,751.8	1.2
- Tributarios												
Impuestos sobre Erogaciones												
Impuestos sobre Tenencia												
Otros Impuestos y Accesorios												
- No Tributarios							839,389.2	2.2	839,389.2	-2.7	-839,389.2	
Derechos												
Sector Central												
Organismos Auxiliares												
Aportaciones de Mejoras												
Productos							839,389.2	2.2	839,389.2		-839,389.2	
Aprovechamientos												
Ingresos Financieros												
Aportaciones y Cuotas de Seguridad Social	34,462,991.2	93.3	98,271.8	6,652,943.7	27,908,319.3	71.0	30,033,324.2	79.4	-4,429,667.0	-12.9	-2,125,004.9	-7.6
Ingreso por Venta de Bienes y Servicios	2,488,524.8	6.7	52,700.0		2,541,224.8	6.5	278,596.0	.7	-2,209,928.8	-88.8	2,262,628.8	89.0
Transferencias, Asignaciones, Subsidio y Otras Ayudas			6,938,559.6	998,197.9	5,940,361.7	15.1	4,800,844.6	12.7	4,800,844.6		1,139,517.1	19.2
Federales												
Participaciones Federales												
Fondos de Aportaciones Ramo 33												
Otros Apoyos Federales												
Extraordinarios			2,909,913.1		2,909,913.1	7.4	1,880,826.5	5.0	1,880,826.5		1,029,086.6	35.4
Generación de ADEFAS			2,909,913.1		2,909,913.1	7.4	1,880,826.5	5.0	1,880,826.5		1,029,086.6	35.4
Financiamientos												
EGRESOS:	36,951,516.0	100.0	11,185,586.2	8,837,283.3	39,299,818.9	100.0	38,846,954.9	100.0	-1,895,438.9	-5.1	452,864.0	1.2
Poderes Legislativo y Judicial												
Poder Legislativo												
Poder Judicial												
Gasto Total de Poder Ejecutivo	36,951,516.0	100.0	11,185,586.2	8,837,283.3	39,299,818.9	100.0	38,846,954.9	100.0	-1,895,438.9	-5.1	452,864.0	1.2
Gasto Programable:	36,951,516.0	100.0	8,275,673.1	8,837,283.3	36,389,905.8	92.6	36,152,379.0	93.1	799,137.0	2.2	237,526.8	.7
Gasto Corriente	14,808,482.6	40.1	3,271,499.6	3,750,676.8	14,329,305.4	36.5	14,099,404.4	36.3	709,078.2	4.8	229,901.0	1.6
Servicios Personales	4,839,189.0	13.1	189,216.4	189,216.4	4,839,189.0	12.3	4,619,855.0	11.9	219,334.0	4.5	219,334.0	4.5
Gasto Operativo	9,969,293.6	27.0	3,082,283.2	3,561,460.4	9,490,116.4	24.1	9,479,549.4	24.4	489,744.2	4.9	10,567.0	.1
- Materiales y Suministros	5,190,381.6	14.0	163,976.4	395,867.7	4,958,490.3	12.6	4,953,394.0	12.8	236,987.6	4.6	5,096.3	.1
- Servicios Generales	4,778,912.0	12.9	2,918,306.8	3,165,592.7	4,531,626.1	11.5	4,526,155.4	11.7	252,756.6	5.3	5,470.7	.1
Transferencias	21,108,149.1	57.1	4,906,129.6	4,955,848.4	21,058,430.3	53.6	21,058,105.0	54.2	50,044.1	.2	325.3	
- Organismos Autónomos												
- Subsidios y Apoyos	21,108,149.1	57.1	4,906,129.6	4,955,848.4	21,058,430.3	53.6	21,058,105.0	54.2	50,044.1	.2	325.3	
Inversión Pública	1,034,884.3	2.8	98,043.9	130,758.1	1,002,170.1	2.6	994,869.6	2.6	40,014.7	3.9	7,300.5	.7
- Bienes Muebles e Inmuebles	82,087.4	.2	70,163.0	23,221.4	129,029.0	.3	128,441.4	.3	-46,354.0	-56.5	587.6	.5
- Obra Pública	125,000.0	.3		107,536.7	17,463.3	.0	17,408.3	.0	107,591.7	86.1	55.0	.3
- Inversión Financiera	827,796.9	2.2	27,880.9		855,677.8	2.2	849,019.9	2.2	-21,223.0	-2.6	6,657.9	.8
Gasto no Programable			2,909,913.1		2,909,913.1	7.4	2,694,575.9	6.9	-2,694,575.9		215,337.2	7.4
Transferencias a Municipios												
- Participaciones												
- Aportaciones del Ramo 33												
- Convenios												
Deuda Pública			2,909,913.1		2,909,913.1	7.4	2,694,575.9	6.9	-2,694,575.9		215,337.2	7.4
- Costo Financiero de la Deuda												
- Amortizaciones												
- Pago de ADEFAS			2,909,913.1		2,909,913.1	7.4	2,694,575.9	6.9	-2,694,575.9		215,337.2	7.4
Superávit(+)/ Déficit (-)			-1,186,141.7	-1,186,141.7			-1,013,974.4	-2.6	1,013,974.4		1,013,974.4	
% de los Ingresos							-2.7					



Instituto de Seguridad Social del Estado de México y Municipios
Indicadores de Postura Fiscal
Del 1 de Enero al 31 de Diciembre de 2023
(Miles de Pesos)

Concepto	Estimado	Devengado	Pagado
I. Ingresos Presupuestarios (I=1+2)	36,951,516.0	37,832,980.5	37,832,980.5
1. Ingresos del Gobierno de la Entidad Federativa			
2. Ingresos del Sector Paraestatal	36,951,516.0	37,832,980.5	37,832,980.5
II. Egresos Presupuestarios (II=3+4)	36,951,516.0	38,846,954.9	36,970,513.5
3. Egresos del Gobierno de la Entidad Federativa			
4. Egresos del Sector Paraestatal	36,951,516.0	38,846,954.9	36,970,513.5
III. Balance Presupuestario (Superávit o Déficit) (III = I - II)	0.0	-1,013,974.4	862,467.0

Concepto	Estimado	Devengado	Pagado
III. Balance presupuestario (Superávit o Déficit)	0.0	-1,013,974.4	862,467.0
IV. Intereses, Comisiones y Gastos de la Deuda			0.0
V. Balance Primario (Superávit o Déficit) (V= III - IV)	0.0	-1,013,974.4	862,467.0

Concepto	Estimado	Devengado	Pagado
A. Financiamiento			0.0
B. Amortización de la deuda			0.0
C. Endeudamiento ó desendeudamiento (C = A - B)	0.0	0.0	0.0

Superávit (+) Déficit (-)

-1,013,974.4



ISSEMYM

Instituto de Seguridad Social del Estado de México y Municipios
Estado Analítico de Ingresos
Del 1 de Enero al 31 de Diciembre de 2023
(Miles de Pesos)

Rubro de Ingresos	Ingreso					Diferencia (6= 5 - 1)
	Estimado	Ampliaciones y Reducciones	Modificado	Devengado	Recaudado	
	(1)	(2)	(3= 1 + 2)	(4)	(5)	
Impuestos			.0			.0
Cuotas y Aportaciones de Seguridad Social	34,462,991.2	-6,554,671.9	27,908,319.3	30,033,324.2	30,033,324.2	-4,429,667.0
Contribuciones de Mejoras			.0			.0
Derechos			.0			.0
Productos			.0	839,389.2	839,389.2	839,389.2
Aprovechamientos	.0	52,700.0	52,700.0	246,479.9	246,479.9	246,479.9
Ingresos por Ventas de Bienes, Prestación de Servicios y Otros Ingresos	2,488,524.8	.0	2,488,524.8	32,116.1	32,116.1	-2,456,408.7
Participaciones, Aportaciones, Convenios, Incentivos Derivados de la Colaboración Fiscal y Fondos Distintos de Aportaciones						
Transferencias, Asignaciones, Subsidios y Subvenciones, y Pensiones y Jubilaciones	.0	5,940,361.7	5,940,361.7	4,800,844.6	4,800,844.6	4,800,844.6
Ingresos Derivados de Financiamientos	.0	2,909,913.1	2,909,913.1	1,880,826.5	1,880,826.5	1,880,826.5
Total	36,951,516.0	2,348,302.9	39,299,818.9	37,832,980.5	37,832,980.5	881,464.5
				Ingresos excedentes ¹		

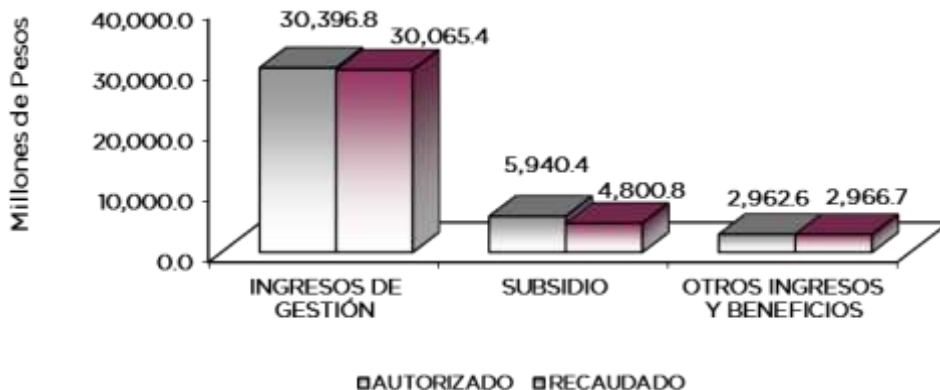
Estado Analítico de Ingresos Por Fuente de Financiamiento	Ingreso					Diferencia (6= 5 - 1)
	Estimado	Ampliaciones y Reducciones	Modificado	Devengado	Recaudado	
	(1)	(2)	(3= 1 + 2)	(4)	(5)	
Ingresos del Poder Ejecutivo Federal o Estatal y de los Municipios	.0	.0	.0	.0	.0	.0
Impuestos			.0			.0
Cuotas y Aportaciones de Seguridad Social			.0			.0
Contribuciones de Mejoras			.0			.0
Derechos	.0	.0	.0	.0	.0	.0
Productos			.0			.0
Aprovechamientos			.0			.0
Participaciones, Aportaciones, Convenios, Incentivos Derivados de la Colaboración Fiscal y Fondos Distintos de Aportaciones			.0			.0
Transferencias, Asignaciones, Subsidios y Subvenciones, y Pensiones y Jubilaciones			.0			.0
Ingresos de los Entes Públicos de los Poderes Legislativo y Judicial, de los Órganos Autónomos y del Sector Paraestatal o Paramunicipal, así como de las Empresas Productivas del Estado	36,951,516.0	-561,610.2	36,389,905.8	35,952,154.0	35,952,154.0	-999,362.0
Cuotas y Aportaciones de Seguridad Social	34,462,991.2	-6,554,671.9	27,908,319.3	30,033,324.2	30,033,324.2	-4,429,667.0
Productos	.0	.0	.0	839,389.2	839,389.2	839,389.2
Ingresos por Venta de Bienes, Prestación de Servicios y Otros Ingresos	2,488,524.8	52,700.0	2,541,224.8	278,596.0	278,596.0	-2,209,928.8
Transferencias, Asignaciones, Subsidios y Subvenciones, y Pensiones y Jubilaciones	.0	5,940,361.7	5,940,361.7	4,800,844.6	4,800,844.6	4,800,844.6
Ingresos Derivados de Financiamiento	.0	2,909,913.1	2,909,913.1	1,880,826.5	1,880,826.5	1,880,826.5
Ingresos Derivados de Financiamientos	.0	2,909,913.1	2,909,913.1	1,880,826.5	1,880,826.5	1,880,826.5
Total	36,951,516.0	2,348,302.9	39,299,818.9	37,832,980.5	37,832,980.5	881,464.5
				Ingresos excedentes ¹		



ISSEMyM

Instituto de Seguridad Social del Estado de México y Municipios
INGRESOS
(Miles de Pesos)

INGRESOS	AUTORIZADO	PRESUPUESTO 2023			RECAUDADO	VARIACIÓN	
		ASIGNACIONES Y/O AMPLIACIONES	REDUCCIONES Y/O DISMINUCIONES	TOTAL AUTORIZADO		IMPORTE	%
INGRESOS DE GESTIÓN	36,951,516.0	98,271.8	6,652,943.7	30,396,844.1	30,065,440.3	331,403.8	1.1
Cuotas y Aportaciones de Seguridad Social	34,462,991.2	98,271.8	6,652,943.7	27,908,319.3	30,033,324.2	-2,125,004.9	-7.6
Ingresos por Venta de Bienes y Servicios	2,488,524.8	.0	.0	2,488,524.8	32,116.1	2,456,408.7	98.7
PARTICIPACIONES, APORTACIONES, TRANSFERENCIAS, ASIGNACIONES, SUBSIDIOS Y OTRAS AYUDAS	.0	6,938,559.6	998,197.9	5,940,361.7	4,800,844.6	1,139,517.1	19.2
Subsidio		6,938,559.6	998,197.9	5,940,361.7	4,800,844.6	1,139,517.1	19.2
OTROS INGRESOS Y BENEFICIOS	.0	2,962,613.1	.0	2,962,613.1	2,966,695.6	-4,082.5	-1
Productos				.0	839,389.2	-839,389.2	.0
Pasivos que se Generen como Resultado de Erogaciones que se Devengan en el Ejercicio Fiscal pero que queden Pendientes de Liquidar al Cierre del Mismo	.0	2,909,913.1	.0	2,909,913.1	1,880,826.5	1,029,086.6	35.4
Ingresos Diversos	.0	52,700.0	.0	52,700.0	246,479.9	-193,779.9	-367.7
T O T A L	36,951,516.0	9,999,444.5	7,651,141.6	39,299,818.9	37,832,980.5	1,466,838.4	3.7



NOTAS AL PRESUPUESTO DE INGRESOS

INGRESOS

Se tuvo previsto recaudar ingresos por 36 mil 951 millones 516 mil pesos, posteriormente se autorizaron ampliaciones por 9 mil 999 millones 444.5 miles de pesos y reducciones por 7 mil 651 millones 141.6 miles de pesos, obteniendo una Ley de Ingresos Estimada de 39 mil 299 millones 818.9 miles de pesos, logrando recaudar al 31 de diciembre de 2023, 37 mil 832 millones 980.5 miles de pesos, con una variación de



menos por un mil 466 millones 838.4 miles de pesos, equivalente al 3.7 por ciento en relación con el total estimado.

Cuotas y Aportaciones de Seguridad Social

Se tuvo previsto recaudar ingresos por 34 mil 462 millones 991.2 miles de pesos, presentando ampliaciones por 98 millones 271.8 miles de pesos y reducciones por 6 mil 652 millones 943.7 miles de pesos, determinándose una Ley de Ingresos Estimada por 27 mil 908 millones 319.3 miles de pesos, de los cuales se lograron recaudar al 31 de diciembre de 2023, 30 mil 33 millones 324.2 miles de pesos, con una variación de más por 2 mil 125 millones 4.9 miles de pesos, equivalente al 7.6 por ciento en relación con el total estimado.

Ingresos por Venta de Bienes y Servicios

Se tuvo previsto recaudar ingresos por 2 mil 488 millones 524.8 miles de pesos, de los cuales se lograron recaudar al 31 de diciembre de 2023, 32 millones 116.1 miles de pesos, con una variación de menos por 2 mil 456 millones 408.7 miles de pesos, equivalente al 98.7 por ciento en relación con el total estimado.

Transferencias, Asignaciones, Subsidios y Otras Ayudas

Se autorizaron ampliaciones por 6 mil 938 millones 559.6 miles de pesos y reducciones por 998 millones 197.9 miles de pesos, determinándose una Ley de Ingresos Estimada por 5 mil 940 millones 361.7 miles de pesos, de los cuales se recaudaron 4 mil 800 millones 844.6 miles de pesos, con una variación de menos por un mil 139 millones 517.1 miles de pesos, equivalente al 19.2 por ciento en relación con el total estimado.

Ingresos derivados de financiamiento

Se autorizaron ampliaciones por 2 mil 909 millones 913.1 miles de pesos por concepto de pasivos derivados de erogaciones devengadas y pendientes al cierre del ejercicio inmediato anterior, teniendo un importe recaudado al cierre del ejercicio de 1 mil 880 millones 826.5 miles de pesos, por pasivos pendientes de liquidar al cierre del ejercicio.

Otros Ingresos y Beneficios Varios

Se autorizaron ampliaciones por 52 millones 700 mil pesos, lográndose recaudar 246 millones 479.9 miles de pesos, por concepto de ventas de bases, Gastos de Administración del Sistema de Capitalización Individual, reposición de credenciales, entre otros.

ISSEMyM

Instituto de Seguridad Social del Estado de México y Municipios
Estado Analítico del Ejercicio del Presupuesto de Egresos
Clasificación por Objeto del Gasto (Capítulo y Concepto)
Del 1 de Enero al 31 de Diciembre de 2023
(Miles de Pesos)

Concepto	Egresos					Subejercicio 6 = (3 - 4)
	Aprobado	Ampliaciones/ (Reducciones)	Modificado	Devengado	Pagado	
	1	2	3 = (1 + 2)	4	5	
Servicios Personales	4,839,189.0	.0	4,839,189.0	4,619,855.0	4,599,436.9	219,334.0
Remuneraciones al Personal de Carácter Permanente	1,198,272.4	-58,672.0	1,139,600.4	1,107,722.5	1,107,722.5	31,877.9
Remuneraciones al Personal de Carácter Transitorio	565,806.9	33,603.3	599,410.2	579,440.9	579,440.9	19,969.3
Remuneraciones Adicionales y Especiales	1,779,590.8	43,668.9	1,823,259.7	1,735,149.5	1,729,176.7	88,110.2
Seguridad Social	737,299.5	25,620.7	762,920.2	730,261.2	728,960.2	32,659.0
Otras Prestaciones Sociales y Económicas	372,740.7	2,548.0	375,288.7	348,915.0	345,331.4	26,373.7
Previsiones	47,495.9	-44,234.4	3,261.5	.0	.0	3,261.5
Pago de Estímulos a Servidores Públicos	137,982.8	-2,534.5	135,448.3	118,365.9	108,805.2	17,082.4
Materiales y Suministros	5,190,381.6	-231,891.3	4,958,490.3	4,953,394.0	4,071,326.9	5,096.3
Materiales de Administración, Emisión de Documentos y Artículos Oficiales	20,780.8	1,400.7	22,181.5	20,211.0	19,524.7	1,970.5
Alimentos y Utensilios	13,536.4	-5,812.3	7,724.1	7,230.0	7,215.9	494.1
Materias Primas y Materiales de Producción y Comercialización	197.7	8.0	205.7	107.7	107.7	98.0
Materiales y Suministros de Construcción y de Reparación	15,604.9	-5,515.1	10,089.8	9,467.3	8,804.0	622.5
Productos Químicos, Farmacéuticos y de Laboratorio	5,054,302.4	-207,303.8	4,846,998.6	4,846,699.2	3,974,016.5	299.4
Combustibles, Lubricantes y Aditivos	42,760.1	-6,716.8	36,043.3	35,851.3	32,473.8	192.0
Vestuario, Blancos, Prendas de Protección y Artículos Deportivos	12,678.0	3,964.7	16,642.7	15,792.4	15,783.6	850.3
Materiales y Suministros Para Seguridad	10.6	-2.6	8.0	7.7	7.7	.3
Herramientas, Refacciones y Accesorios Menores	30,510.7	-11,914.1	18,596.6	18,027.4	13,393.0	569.2
Servicios Generales	4,778,912.0	-247,285.9	4,531,626.1	4,526,155.4	3,556,876.7	5,470.7
Servicios Básicos	118,992.4	-20,229.1	98,763.3	98,181.8	85,720.6	581.5
Servicios de Arrendamiento	1,708,868.5	-159,797.5	1,549,071.0	1,548,586.0	1,120,916.8	485.0
Servicios Profesionales, Científicos, Técnicos y Otros Servicios	461,522.6	-98,004.5	363,518.1	361,496.6	292,398.0	2,021.5
Servicios Financieros, Bancarios y Comerciales	21,086.6	-5,325.0	15,761.6	15,546.6	12,341.7	215.0
Servicios de Instalación, Reparación, Mantenimiento y Conservación	519,897.9	-5,160.2	514,737.7	513,509.7	362,487.3	1,228.0
Servicios de Comunicación Social y Publicidad	5,289.7	-3,257.8	2,031.9	1,550.7	1,448.6	481.2
Servicios de Traslado y Viáticos	10,032.1	-3,985.7	6,046.4	5,998.4	5,964.8	48.0
Servicios Oficiales	6,478.1	-4,134.4	2,343.7	2,304.6	1,669.2	39.1
Otros Servicios Generales	1,926,744.1	52,608.3	1,979,352.4	1,978,981.0	1,673,929.7	371.4
Transferencias, Asignaciones, Subsidios y Otras Ayudas	21,108,149.1	-49,718.8	21,058,430.3	21,058,105.0	21,057,929.7	325.3
Transferencias Internas y Asignaciones al Sector Público			.0			.0
Transferencias al Resto del Sector Público			.0			.0
Subsidios y Subvenciones			.0			.0
Ayudas Sociales	10,640.3	-9,490.5	1,149.8	824.5	756.9	325.3
Pensiones y Jubilaciones	21,097,508.8	-40,228.3	21,057,280.5	21,057,280.5	21,057,172.8	.0
Transferencias a Fideicomisos, Mandatos y Otros Análogos			.0			.0
Transferencias a la Seguridad Social			.0			.0
Donativos			.0			.0
Transferencias al Exterior			.0			.0
Bienes Muebles, Inmuebles e Intangibles	82,087.4	46,941.6	129,029.0	128,441.4	124,383.2	587.6
Mobiliario y Equipo de Administración	17,120.0	-144.8	16,975.2	16,847.3	16,220.2	127.9
Mobiliario y Equipo Educativo y Recreativo	.0	.0	.0	.0	.0	.0
Equipo e Instrumental Médico y de Laboratorio	64,967.4	47,086.4	112,053.8	111,594.1	108,163.0	459.7
Vehículos y Equipo de Transporte			.0			.0
Equipo de Defensa y Seguridad			.0			.0
Maquinaria, Otros Equipos y Herramientas			.0			.0
Activos Biológicos			.0			.0
Bienes Inmuebles			.0			.0
Activos Intangibles			.0			.0
Inversión Pública	125,000.0	-107,536.7	17,463.3	17,408.3	16,964.3	55.0
Obra Pública en Bienes de Dominio Público	.0	.0	.0	.0	.0	.0
Obra Pública en Bienes Propios	125,000.0	-107,536.7	17,463.3	17,408.3	16,964.3	55.0
Proyectos Productivos y Acciones de Fomento	.0	.0	.0	.0	.0	.0
Inversiones Financieras y Otras Provisiones	827,796.9	27,880.9	855,677.8	849,019.9	849,019.9	6,657.9
Inversiones Para el Fomento de Actividades Productivas	673,575.6	.0	673,575.6	666,917.7	666,917.7	6,657.9
Acciones y Participaciones de Capital	.0	.0	.0	.0	.0	.0
Compra de Títulos y Valores	154,221.3	27,880.9	182,102.2	182,102.2	182,102.2	.0
Concesión de Préstamos			.0			.0
Inversiones en Fideicomisos, Mandatos y Otros Análogos			.0			.0
Otras Inversiones Financieras			.0			.0
Provisiones para Contingencias y Otras Erogaciones Especiales			.0			.0
Participaciones y Aportaciones	.0	.0	.0	.0	.0	.0
Participaciones			.0			.0
Aportaciones			.0			.0
Convenios			.0			.0
Deuda Pública	.0	2,909,913.1	2,909,913.1	2,694,575.9	2,694,575.9	215,337.2
Amortización de la Deuda Pública			.0			.0
Intereses de la Deuda Pública			.0			.0
Comisiones de la Deuda Pública			.0			.0
Gastos de la Deuda Pública			.0			.0
Costo por Coberturas			.0			.0
Apoyos Financieros			.0			.0
Adeudos de Ejercicios Fiscales Anteriores	.0	2,909,913.1	2,909,913.1	2,694,575.9	2,694,575.9	215,337.2
Total del Gasto	36,951,516.0	2,348,302.9	39,299,818.9	38,846,954.9	36,970,513.5	452,864.0



ISSEMyM

Instituto de Seguridad Social del Estado de México y Municipios
Estado Analítico del Ejercicio del Presupuesto de Egresos
Clasificación Económica (por Tipo de Gasto)
Del 1 de Enero al 31 de Diciembre de 2023
(Miles de Pesos)

Concepto	Egresos					Subejercicio
	Aprobado	Ampliaciones/ (Reducciones)	Modificado	Devengado	Pagado	
	1	2	3 = (1 + 2)	4	5	
Gasto Corriente	14,819,122.9	- 488,667.7	14,330,455.2	14,100,228.9	12,228,397.4	230,226.3
Gasto de Capital	1,034,884.3	- 32,714.2	1,002,170.1	994,869.6	990,367.4	7,300.5
Amortización de la Deuda y Disminución de Pasivos	-	2,909,913.1	2,909,913.1	2,694,575.9	2,694,575.9	215,337.2
Pensiones y Jubilaciones	21,097,508.8	- 40,228.3	21,057,280.5	21,057,280.5	21,057,172.8	0.0
Participaciones						
Total del Gasto	36,951,516.0	2,348,302.9	39,299,818.9	38,846,954.9	36,970,513.5	452,864.0

Instituto de Seguridad Social del Estado de México y Municipios
Estado Analítico del Ejercicio del Presupuesto de Egresos
Clasificación Administrativa
Del 1 de Enero al 31 de Diciembre de 2023
(Miles de Pesos)

Concepto	Egresos					Subejercicio
	Aprobado	Ampliaciones/ (Reducciones)	Modificado	Devengado	Pagado	
	1	2	3 = (1 + 2)	4	5	
Entidades Paraestatales y Fideicomisos No Empresariales y No Financieros Instituciones Públicas de Seguridad Social	36,951,516.0	2,348,302.9	39,299,818.9	38,846,954.9	36,970,513.5	452,864.0
Entidades Paraestatales Empresariales No Financieras con Participación Estatal Mayoritaria Fideicomisos Empresariales No Financieros con Participación Estatal Mayoritaria Entidades Paraestatales Empresariales Financieras Monetarias con Participación Estatal Mayoritaria Entidades Paraestatales Empresariales Financieras No Monetarias con Participación Estatal Mayoritaria Fideicomisos Financieros Públicos con Participación Estatal Mayoritaria						
Total del Gasto	36,951,516.0	2,348,302.9	39,299,818.9	38,846,954.9	36,970,513.5	452,864.0

Instituto de Seguridad Social del Estado de México y Municipios
Estado Analítico del Ejercicio del Presupuesto de Egresos
Clasificación Administrativa
Del 1 de Enero al 31 de Diciembre de 2023
(Miles de Pesos)

Concepto	Egresos					Subejercicio
	Aprobado	Ampliaciones/ (Reducciones)	Modificado	Devengado	Pagado	
	1	2	3 = (1 + 2)	4	5	
207C04 Instituto de Seguridad Social del Estado de México y Municipios	36,951,516.0	2,348,302.9	39,299,818.9	38,846,954.9	36,970,513.5	452,864.0
Total del Gasto	36,951,516.0	2,348,302.9	39,299,818.9	38,846,954.9	36,970,513.5	452,864.0



ISSEMyM

Instituto de Seguridad Social del Estado de México y Municipios
Estado Analítico del Ejercicio del Presupuesto de Egresos
Clasificación Administrativa
Del 1 de Enero al 31 de Diciembre de 2023
(Miles de Pesos)

Concepto	Egresos					Subejercicio
	Aprobado	Ampliaciones/ (Reducciones)	Modificado	Devengado	Pagado	
	1	2	3 = (1 + 2)	4	5	
Poder Ejecutivo	36,951,516.0	2,348,302.9	39,299,818.9	38,846,954.9	36,970,513.5	452,864.0
Poder Legislativo			-			-
Poder Judicial			-			-
Órganos Autónomos			-			-
Total del Gasto	36,951,516.0	2,348,302.9	39,299,818.9	38,846,954.9	36,970,513.5	452,864.0

Instituto de Seguridad Social del Estado de México y Municipios
Estado Analítico del Ejercicio del Presupuesto de Egresos
Clasificación Funcional (Finalidad y Función)
Del 1 de Enero al 31 de Diciembre de 2023
(Miles de Pesos)

Concepto	Egresos					Subejercicio
	Aprobado	Ampliaciones/ (Reducciones)	Modificado	Devengado	Pagado	
	1	2	3 = (1 + 2)	4	5	
Gobierno	40,917.9	- 523.7	40,394.2	35,286.8	34,762.8	5,107.4
Legislación			-			-
Justicia			-			-
Coordinación de la Política de Gobierno	40,917.9	- 523.7	40,394.2	35,286.8	34,762.8	5,107.4
Relaciones Exteriores			-			-
Asuntos Financieros y Hacendarios			-			-
Seguridad Nacional			-			-
Asuntos de Orden Público y de Seguridad Interior			-			-
Otros Servicios Generales			-			-
Desarrollo Social	36,910,598.1	- 561,086.5	36,349,511.6	36,117,092.2	34,241,174.8	232,419.4
Protección Ambiental			-			-
Vivienda y Servicios a la Comunidad			-			-
Salud	14,217,294.2	- 492,855.6	13,724,438.6	13,563,483.1	11,734,340.2	160,955.5
Recreación, Cultura y Otras Manifestaciones Sociales			-			-
Educación			-			-
Protección Social	22,693,303.9	- 68,230.9	22,625,073.0	22,553,609.1	22,506,834.6	71,463.9
Otros Asuntos Sociales			-			-
Desarrollo Económico	0.0	0.0	0.0	0.0	0.0	0.0
Asuntos Económicos, Comerciales y Laborales en General			-			-
Agropecuaria, Silvicultura, Pesca y Caza			-			-
Combustibles y Energía			-			-
Minería, Manufacturas y Construcción			-			-
Transporte			-			-
Comunicaciones			-			-
Turismo			-			-
Ciencia, Tecnología e Innovación			-			-
Otras Industrias y Otros Asuntos Económicos			-			-
Otras no Clasificadas en Funciones Anteriores	0.0	2,909,913.1	2,909,913.1	2,694,575.9	2,694,575.9	215,337.2
Transacciones de la Deuda Pública / Costo Financiero de la Deuda			-			-
Transferencias, Participaciones y Aportaciones entre Diferentes Niveles y Órdenes de Gobierno			-			-
Saneamiento del Sistema Financiero			-			-
Adeudos de Ejercicios Fiscales Anteriores	0.0	2,909,913.1	2,909,913.1	2,694,575.9	2,694,575.9	215,337.2
Total del Gasto	36,951,516.0	2,348,302.9	39,299,818.9	38,846,954.9	36,970,513.5	452,864.0



ISSEMyM

**Instituto de Seguridad Social del Estado de México y Municipios
Endeudamiento Neto
Del 1 de Enero al 31 de Diciembre de 2023
(Miles de Pesos)**

Identificación de Crédito o Instrumento	Contratación/Colocación	Amortización	Endeudamiento Neto
	A	B	C = A - B
Créditos Bancarios			
			-
			-
			-
			-
			-
			-
Total Créditos Bancarios	-	-	-
Otros Instrumentos de Deuda			
			-
			-
			-
			-
			-
Total Otros Instrumentos de Deuda	-	-	-
TOTAL	-	-	-

**Instituto de Seguridad Social del Estado de México y Municipios
Intereses de la Deuda
Del 1 de Enero al 31 de Diciembre de 2023
(Miles de Pesos)**

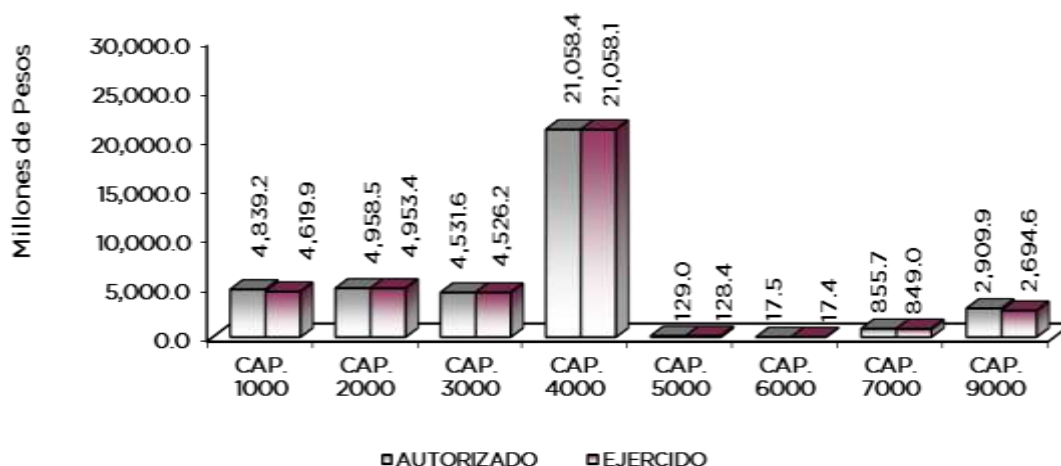
Identificación de Crédito o Instrumento	Devengado	Pagado
Créditos Bancarios		
Total de Intereses de Créditos Bancarios	-	-
Otros Instrumentos de Deuda		
Total de Intereses de Otros Instrumentos de Deuda	-	-
TOTAL	-	-



ISSEMyM

Instituto de Seguridad Social del Estado de México y Municipios
EGRESOS POR CAPÍTULO
(Miles de Pesos)

EGRESOS	PRESUPUESTO 2023			TOTAL AUTORIZADO	EJERCIDO	VARIACIÓN	
	AUTORIZADO	ASIGNACIONES Y/O AMPLIACIONES	REDUCCIONES Y/O DISMINUCIONES			IMPORTE	%
Servicios Personales	4,839,189.0	189,216.4	189,216.4	4,839,189.0	4,619,855.0	219,334.0	4.5
Materiales y Suministros	5,190,381.6	163,976.4	395,867.7	4,958,490.3	4,953,394.0	5,096.3	.1
Servicios Generales	4,778,912.0	2,918,306.8	3,165,592.7	4,531,626.1	4,526,155.4	5,470.7	.1
Transferencias, Asignaciones, Subsidios y Otras Ayudas	21,108,149.1	4,906,129.6	4,955,848.4	21,058,430.3	21,058,105.0	325.3	.0
Bienes Muebles, Inmuebles e Intangibles	82,087.4	70,163.0	23,221.4	129,029.0	128,441.4	587.6	.5
Inversión Pública	125,000.0	0.0	107,536.7	17,463.3	17,408.3	55.0	.3
Inversiones Financieras	827,796.9	27,880.9	0.0	855,677.8	849,019.9	6,657.9	.8
Deuda Pública	0.0	2,909,913.1	0.0	2,909,913.1	2,694,575.9	215,337.2	7.4
T O T A L	36,951,516.0	11,185,586.2	8,837,283.3	39,299,818.9	38,846,954.9	452,864.0	1.2



NOTAS AL PRESUPUESTO DE EGRESOS

EGRESOS

Se tuvo un presupuesto inicial de 36 mil 951 millones 516 mil pesos, presentando ampliaciones y traspasos netos de más por 2 mil 348 millones 302.9 miles de pesos, con lo que se determinó un presupuesto modificado de 39 mil 299 millones 818.9 miles de pesos, de los cuales se ejercieron al 31 de diciembre de 2023, 38 mil 846 millones 954.9 miles de pesos, con un subejercicio de 452 millones 864 mil pesos, equivalente al 1.2 por ciento en relación con el total autorizado.

SERVICIOS PERSONALES

El presupuesto autorizado inicial de este capítulo fue de 4 mil 839 millones 189 mil pesos, de los cuales se ejercieron 4 mil 619 millones 855 mil pesos, con un subejercicio por 219 millones 334 mil pesos, equivalente al 4.5 por ciento en relación con el total autorizado.



MATERIALES Y SUMINISTROS

En este capítulo, inicialmente se tenía un presupuesto de 5 mil 190 millones 381.6 miles de pesos, se autorizaron cancelaciones y traspasos netos de menos por 231 millones 891.3 miles de pesos, obteniendo un presupuesto modificado de 4 mil 958 millones 490.3 miles de pesos, de los cuales se ejercieron 4 mil 953 millones 394 mil pesos, con un subejercicio por 5 millones 96.3 miles de pesos, equivalente al .1 por ciento en relación con el total autorizado.

SERVICIOS GENERALES

El presupuesto autorizado inicial para este capítulo fue de 4 mil 778 millones 912 mil pesos, se autorizaron cancelaciones y traspasos netos de menos por 247 millones 285.9 miles de pesos, obteniendo un presupuesto modificado de 4 mil 531 millones 626.1 miles de pesos, el importe ejercido es de 4 mil 526 millones 155.4 miles de pesos, con un subejercicio por 5 millones 470.7 miles de pesos, equivalente al .1 por ciento en relación con el total autorizado.

TRANSFERENCIAS, ASIGNACIONES, SUBSIDIOS Y OTRAS AYUDAS

El presupuesto autorizado inicial de este capítulo fue de 21 mil 108 millones 149.1 miles de pesos, se autorizaron cancelaciones y traspasos netos de menos por 49 millones 718.8 miles de pesos, obteniendo un presupuesto modificado de 21 mil 58 millones 430.3 miles de pesos y se ejercieron 21 mil 58 millones 105 mil de pesos, presentando un subejercicio por 325.3 miles de pesos.

BIENES MUEBLES, INMUEBLES E INTANGIBLES

Se tuvo un autorizado inicial de 82 millones 87.4 miles de pesos, se autorizaron ampliaciones y traspasos netos de más por 46 millones 941.6 miles de pesos, obteniendo un presupuesto modificado de 129 millones 29 mil pesos, el importe ejercido es de 128 millones 441.4 miles de pesos, con un subejercicio por 587.6 miles de pesos, equivalente al .5 por ciento en relación con el total autorizado.

INVERSIÓN PÚBLICA

El presupuesto autorizado inicial de este capítulo fue de 125 millones de pesos, se autorizaron cancelaciones y traspasos netos de menos por 107 millones 536.7 miles de pesos, resultando un presupuesto modificado de 17 millones 463.3 miles de pesos, de los cuales se ejercieron 17 millones 408.3 miles de pesos, con un subejercicio por 55 mil pesos, equivalente al .3 por ciento en relación con el total autorizado.

INVERSIONES FINANCIERAS Y OTRAS PROVISIONES

El presupuesto autorizado inicial fue de 827 millones 796.9 miles de pesos, se autorizaron ampliaciones y traspasos netos de más por 27 millones 880.9 miles de pesos, obteniendo un presupuesto modificado de 855 millones 677.8 miles de pesos, de los cuales se ejercieron 849 millones 19.9 miles de pesos, con un subejercicio por 6 millones 657.9 miles de pesos, equivalente al .8 por ciento en relación con el total autorizado.

DEUDA PÚBLICA

Se autorizó una ampliación para el pago de pasivos derivados de erogaciones devengadas y pendientes de ejercicios anteriores por 2 mil 909 millones 913.1 miles de pesos, de los cuales se ejercieron 2 mil 694 millones 575.9 miles de pesos, con un subejercicio por 215 millones 337.2 miles de pesos, equivalente al 7.4 por ciento en relación con el total autorizado.

De acuerdo con lo establecido en el Artículo 133 del Manual de Normas y Políticas para el Gasto Público del Gobierno del Estado de México, se consideran Adeudos de Ejercicios Fiscales Anteriores (ADEFAS), a las asignaciones destinadas a cubrir las erogaciones de los entes públicos devengadas y no pagadas al cierre del ejercicio fiscal anterior, derivado de la adquisición de bienes y servicios requeridos en el desempeño de sus funciones.

ISSEMyM

INFORMACIÓN PRESUPUESTAL

Instituto de Seguridad Social del Estado de México y Municipios
EGRESOS POR OBJETO DEL GASTO
(Miles de Pesos)

CAPÍTULO Y OBJETO DEL GASTO	PRESUPUESTO 2023			TOTAL AUTORIZADO	EJERCIDO	VARIACIÓN
	AUTORIZADO	ASIGNACIONES Y/O AMPLIACIONES	REDUCCIONES Y/O DISMINUCIONES			
SERVICIOS PERSONALES	4,839,189.0	189,216.4	189,216.4	4,839,189.0	4,619,855.0	219,334.0
Sueldo Base	1,198,272.4	5,014.4	63,686.4	1,139,600.4	1,107,722.5	31,877.9
Honorarios asimilados al salario	871.0	19.6		890.6	357.8	532.8
Sueldo por interinato	325,941.1	40,508.6	4,859.1	361,590.6	351,659.7	9,930.9
Sueldos y salarios compactados al personal eventual	51,876.6	3,088.5	2,466.6	52,498.5	46,866.2	5,632.3
Becas para Médicos Residentes	178,648.7	4,798.4	8,534.8	174,912.3	172,013.8	2,898.5
Compensación por servicio social	8,469.5	1,907.5	858.8	9,518.2	8,543.4	974.8
Prima por Años de Servicio	48,431.8	2,113.3	56.5	50,488.6	48,250.8	2,237.8
Prima de Antigüedad	19,440.0	13,358.0		32,798.0	32,174.3	623.7
Prima Adicional por Permanencia en el Servicio	7,371.1	1,454.5	16.2	8,809.4	8,193.9	615.5
Prima Vacacional	83,994.9	560.1	798.1	83,756.9	75,704.4	8,052.5
Aguinaldo	204,595.9	1,010.3	4,881.6	200,724.6	190,111.3	10,613.3
Aguinaldo de eventuales	49,837.9	10,439.5	666.6	59,610.8	55,661.8	3,949.0
Prima Dominical	5,904.3	1,845.4	12.2	7,737.5	5,251.8	2,485.7
Remuneraciones por Horas Extraordinarias	138.8	46.3		185.1	173.9	11.2
Compensación	3.6			3.6	2.0	1.6
Compensación por servicios especiales	390,791.2	1,507.6	5,057.0	387,241.8	376,007.4	11,234.4
Compensación por Riesgo Profesional	132,629.1	1,292.0	2,286.3	131,634.8	126,361.4	5,273.4
Compensación por Retabulación	51,934.2	5,476.1	213.9	57,196.4	54,311.4	2,885.0
Gratificación	654,779.3	25,856.5	9,905.9	670,729.9	639,832.8	30,897.1
Gratificación por Convenio	88,625.0	1,037.7	1,982.8	87,679.9	80,690.7	6,989.2
Gratificación por Productividad	12,139.3	73.4	12.0	12,200.7	11,038.1	1,162.6
Estudios Superiores	28,974.4	3,491.6	4.3	32,461.7	31,383.5	1,078.2
Cuotas de Servicio de Salud	313,894.7	3,683.9	2,508.4	315,070.2	302,097.1	12,973.1
Cuotas al Sistema Solidario de Reparto	219,666.6	3,567.2	1,327.6	221,906.2	211,405.4	10,500.8
Aportaciones del Sistema de Capitalización individual	40,149.6	2,397.4	11.1	42,535.9	40,113.0	2,422.9
Aportaciones para Financiar los Gastos Generales de Administración del ISSEMyM	25,903.0			26,402.0		1,472.2
Riesgo de Trabajo	126,552.0	20,850.2	1,478.0	145,924.2	143,363.1	2,561.1
Seguros y Fianzas	11,133.6	525.6	577.5	11,081.7	8,352.8	2,728.9
Cuotas para Fondo de Retiro	30,384.5	1,344.6	1.3	31,727.8	30,161.0	1,566.8
Seguro de Separación Individualizado	7,617.5	514.6	541.9	7,590.2	5,892.9	1,697.3
Indemnizaciones por accidentes de trabajo	480.1	4.0	3.8	480.3	31.0	449.3
Liquidaciones por Indemnizaciones, por Sueldos y Salarios Caídos	12,700.8	250.0	3,552.9	9,397.9	5,311.5	4,086.4
Prima por Jubilación	10,368.0	4,025.4		14,393.4	14,137.0	256.4
Becas para Hijos de Trabajadores Sindicalizados	6,798.1	523.5	12.2	7,309.4	6,749.4	560.0
Días Cívicos y Económicos	31,911.9	319.8	4,575.7	27,656.0	21,072.0	6,584.0
Día del Maestro y del Servidor Público	78,017.0	1,227.9	248.7	78,996.2	75,621.0	3,375.2
Otros Gastos Derivados de Convenio	92,668.1	7,148.6	3,027.8	96,788.9	94,604.2	2,184.7
Asignaciones extraordinarias para servidores públicos	7,418.3	655.8	587.0	7,487.1	6,797.9	689.2
Becas institucionales	3,396.6		1,813.8	1,582.8	961.9	620.9
Elaboración de Tesis	34.6			34.6		34.6
Viáticos	291.4	40.3	13.9	317.8	205.5	112.3
Despensa	90,653.8	1,057.9	185.4	91,526.3	87,369.7	4,156.6
Previsiones de carácter laboral, económica y de seguridad social	47,495.9		44,234.4	3,261.5		3,261.5
Reconocimiento a Servidores Públicos	8,671.8	395.7	1,139.4	7,928.1	5,002.6	2,925.5
Estímulos por Puntualidad y Asistencia	106,654.3	13,810.0	11,030.1	109,434.2	104,580.7	4,853.5
Recompensas	22,656.7	1,465.7	6,036.4	18,086.0	8,782.6	9,303.4
MATERIALES Y SUMINISTROS	5,190,381.6	163,976.4	395,867.7	4,958,490.3	4,953,394.0	5,096.3
Materiales y Útiles de Oficina	11,826.4	4,366.3	2,590.7	13,602.0	13,475.1	126.9
Enseres de Oficina	1,312.2	21.8	132.5	1,201.5	487.2	714.3
Material Estadístico y Geográfico	8.5		8.5			
Materiales y Útiles para el Procesamiento en Equipos y Bienes Informáticos	4,000.0	1.4	250.0	3,751.4	3,696.6	54.8
Material de Información	13.1		2.6	10.5	3.2	7.3
Material y Enseres de Limpieza	2,955.9	192.2	195.6	2,952.5	2,479.6	472.9
Material Didáctico	272.5	1.0	2.1	271.4	69.3	202.1
Material para Identificación y Registro	392.2			392.2		392.2
Productos Alimenticios para Personas	13,078.0	185.5	5,998.9	7,264.6	7,099.4	165.2
Utensilios para el Servicio de Alimentación	458.4	9.6	8.5	459.5	130.6	328.9
Combustibles, lubricantes, aditivos, carbón y sus derivados adquiridos como materia prima	3.0			3.0		3.0
Mercancías para su comercialización en tiendas del sector público	194.7	20.0	12.0	202.7	107.7	95.0
Cemento y productos de concreto	19.1			19.1		19.1
Cal, yeso y productos de yeso	8.6			8.6		8.6
Madera y productos de madera	84.7		.7	84.0	29.9	54.1
Vidrio y productos de vidrio	13.0	1.5	1.0	13.5	3.0	10.5
Material Eléctrico y Electrónico	4,542.2	276.0	1,629.6	3,188.6	3,181.5	7.1
Artículos metálicos para la construcción	92.1		14.0	78.1	11.9	66.2
Materiales Complementarios	1,723.3	44.3	1,147.9	619.7	615.0	4.7
Material de Señalización	3,100.0		2,894.0	206.0	57.3	148.7
Árboles y Plantas de Ornato	66.2			66.2	23.0	43.2



ISSEM y M

CAPÍTULO Y OBJETO DEL GASTO	PRESUPUESTO 2023			TOTAL AUTORIZADO	EJERCIDO	VARIACIÓN
	AUTORIZADO	ASIGNACIONES Y/O AMPLIACIONES	REDUCCIONES Y/O DISMINUCIONES			
Materiales de Construcción	3,272.9	1,246.4	1,587.6	2,931.7	2,913.2	18.5
Estructuras y Manufacturas para Todo Tipo de Construcción	2,682.8	209.4	17.9	2,874.3	2,632.5	241.8
Sustancias Químicas	85,802.0	528.8	20,914.9	65,415.9	65,392.4	23.5
Plaguicidas, abonos y fertilizantes	11.0		6.0	5.0		5.0
Medicinas y Productos Farmacéuticos	3,216,814.7	138,950.0	161,608.4	3,194,156.3	3,194,156.3	
Materiales, Accesorios y Suministros Médicos	1,724,519.6	12,048.5	171,369.6	1,565,198.5	1,565,198.5	
Fibras sintéticas, hules, plásticos y derivados	555.1	45.9		601.0	430.8	170.2
Materiales, Accesorios y Suministros de Laboratorio	26,600.0		4,978.1	21,621.9	21,521.2	100.7
Combustibles, Lubricantes y Aditivos	42,760.1	.3	6,717.1	36,043.3	35,851.3	192.0
Vestuario y Uniformes	8,772.2	5.2	165.6	8,611.8	8,478.7	133.1
Prendas de Seguridad y Protección Personal	410.7	97.4	63.0	445.1	189.6	255.5
Artículos Deportivos	40.1			40.1		40.1
Productos textiles	2.1	8.0		10.1	8.0	2.1
Blancos y Otros Productos Textiles	3,452.9	4,174.0	91.3	7,535.6	7,116.1	419.5
Prendas de Protección	10.6		2.6	8.0	7.7	.3
Refacciones, Accesorios y Herramientas	1,006.0	107.8	756.8	357.0	354.8	2.2
Refacciones y Accesorios Menores de Edificios	143.5		11.1	132.4	37.9	94.5
Refacciones y accesorios menores de mobiliario y equipo de admn, educacional y recreativo	66.5			72.0		45.5
Refacciones y Accesorios para Equipo de Cómputo	63.6	9.0	3.5		26.5	
Refacciones y Accesorios Menores de Equipo e Instrumental Médico y de Laboratorio	23,462.2	716.0		779.6	779.3	.3
Refacciones y Accesorios Menores para Equipo de Transporte	51.5		8,297.9	15,164.3	14,830.2	334.1
Artículos para la Extinción de Incendios	1,774.4		12.1	39.4	.7	38.7
Medidores de Agua		682.1	692.1	1,764.4	1,764.4	
Otros Enseres	3,943.0	3.0		3.0		3.0
		25.0	3,683.5	284.5	233.6	50.9
SERVICIOS GENERALES	4,778,912.0	2,918,306.8	3,165,592.7	4,531,626.1	4,526,155.4	5,470.7
Servicio de Energía Eléctrica	47,290.6	741.3	8,367.3	39,664.6	39,523.6	141.0
Gas	3,410.1	1,011.0	890.6	3,530.5	3,502.9	27.6
Servicio de Agua	29,797.2	2,804.5	3,098.3	29,503.4	29,480.4	23.0
Servicio de Telefonía Convencional	30,780.9	4,963.3	17,060.1	18,684.1	18,319.0	365.1
Servicio de telefonía celular	212.1		161.6	50.5	45.5	5.0
Servicios de Radiolocalización y Telecomunicación	216.3	30.7	40.6	206.4	205.9	.5
Servicios de Acceso a Internet	7,262.5		170.8	7,091.7	7,086.4	5.3
Servicio Postal y Telegráfico	22.7	30.0	20.6	32.1	18.1	14.0
Arrendamiento de terrenos	1,298.3		11.9	1,286.4	1,286.1	.3
Arrendamiento de Edificios y Locales	6,466.4		166.8	6,299.6	6,295.4	4.2
Arrendamiento de equipo y bienes informáticos	48,472.0	12,167.8	15,119.8	45,520.0	45,052.3	467.7
Arrendamiento de equipo e instrumental médico y de laboratorio	118,675.1		73,942.6	44,732.5	44,732.5	
Arrendamiento de Vehículos	69,462.6	6,360.4	6,619.2	69,203.8	69,203.8	
Arrendamiento de Maquinaria y Equipo	536.3		523.5	12.8		12.8
Arrendamiento de Activos Intangibles	25,733.2	166.0	21,367.2	4,532.0	4,532.0	
Arrendamiento de equipo para el suministro de sustancias y productos químicos	1,438,224.6	43,464.4	104,205.1	1,377,483.9	1,377,483.9	
Asesorías Asociadas a Convenios o Acuerdos	37,073.8	23,816.5	33,063.0	27,827.3	27,606.8	220.5
Servicios estadísticos y geográficos	14.0		13.6	0.4		.4
Servicios Informáticos	196,020.5	2,248.3	45,424.9	152,843.9	152,843.9	
Capacitación	6,018.6	479.8	5,626.0	872.4	711.7	160.7
Servicios de Investigación Científica y Desarrollo	45.5	2,750.0	45.2	2,750.3	2,748.9	1.4
Servicios de Apoyo Administrativo y Fotocopiado	16,171.0	7,963.6	966.3	23,168.3	22,675.5	492.8
Impresiones de Documentos Oficiales para la Prestación de Servicios Públicos, Identificación, Formatos Administrativos y Fiscal	36,251.2			11,626.6		500.8
Servicios de Impresión de Documentos Oficiales	8.0	508.8	25,133.4	0.3	11,125.8	
Servicios de Vigilancia	139,402.3	5,301.2	3,261.4	141,442.1	141,442.1	
Servicios Profesionales	30,517.7	7.2	27,538.4	2,986.5	2,341.9	644.6
Servicios Bancarios y Financieros	7,434.2		5,127.1	2,307.1	2,097.5	209.6
Seguros y Fianzas	13,471.8		22.0	13,449.8	13,449.1	.7
Fletes y Maniobras	180.6		175.9	4.7		4.7
Reparación y Mantenimiento de Inmuebles	40,440.0	213.3	2,119.4	38,533.9	38,482.7	51.2
Adaptación de locales, almacenes, bodegas y edificios	26,800.0	2,218.6	807.9	28,210.7	28,086.1	124.6
Reparación, Mantenimiento e Instalación de Mobiliario y Equipo de Oficina	4,624.1	155.7	3,335.5	1,444.3	1,370.9	73.4
Reparación, Instalación y Mantenimiento de Bienes Informáticos		35,000.0	35,000.0			
Microfilmación y Tecnologías de la Información						
Reparación, Instalación y Mantenimiento de Equipo Médico y de Laboratorio	74,101.7			62,228.1		
Reparación y Mantenimiento de Vehículos Terrestres, Aéreos y Lacustres	13,412.0	67.0	11,940.6		62,081.0	147.1
Reparación, Instalación y Mantenimiento de Máquinaria, Equipo Instrumental y Diversos	125,219.7	2,368.7	717.5	15,063.2	15,054.8	8.4
Servicios de Lavandería, Limpieza e Higiene	225,702.6	798.7	9,219.5	116,417.5	116,417.5	
Servicios de Fumigación	9,597.8	32,733.2	15,438.7	242,997.1	242,563.8	433.3
Gastos de Publicidad y Propaganda	1,550.0	1,109.5	1,245.8	9,461.5	9,452.9	8.6
Publicaciones Oficiales y de Información en General para Difusión	3,710.0	250.0	1,716.6	83.4	44.6	38.8
Servicios de Fotografía	29.7	100.0	1,897.3	1,912.7	1,471.3	441.4
Transportación Aérea	116.0	40.0	33.9	35.8	34.8	1.0
Gastos de Traslado por Vía Terrestre	4,652.1		112.5	3.5		3.5
Viáticos en el País	5,184.7	58.7	2,349.6	2,361.2	2,350.7	10.5
Viáticos en el Extranjero	79.3	288.7	1,794.1	3,679.3	3,647.7	31.6
Gastos de Ceremonias Oficiales y de Orden Social	6,122.7		76.9	2.4		2.4
Congresos y Convenciones	355.4	102.7	3,928.0	2,297.4	2,262.6	34.8
Otros Impuestos y Derechos	11,242.9	28.0	337.1	46.3	42.0	4.3
Sentencias y resoluciones judiciales	53,000.0	1,528.3	8,893.8	3,877.4	3,734.0	143.4
Otros gastos por responsabilidades	10.1		44,857.1	8,142.9	8,110.2	32.7
Impuesto sobre Erogaciones por Remuneraciones al Trabajo Personal	122,780.4		9.8	0.3		.3
			3,826.8	118,953.6	118,878.6	75.0



ISSEMyM

CAPÍTULO Y OBJETO DEL GASTO	PRESUPUESTO 2023			TOTAL AUTORIZADO	EJERCIDO	VARIACIÓN
	AUTORIZADO	ASIGNACIONES Y/O AMPLIACIONES	REDUCCIONES Y/O DISMINUCIONES			
Cuotas y suscripciones	2,540.0	363.3	104.0	2,799.3	2,799.3	
Gastos de Servicios Menores	3,566.1	70.9	2,390.9	1,246.1	1,176.1	70.0
Estudios y Análisis Clínicos	675.0		248.4	426.6	419.2	7.4
Inscripciones y arbitrajes	58.6		56.9	1.7		1.7
Subcontratación de Servicios con Terceros	698,638.9	97,931.7	22,533.2	774,037.4	773,996.5	40.9
Proyectos para prestación de servicios	1,034,232.1	2,628,065.0	2,592,430.0	1,069,867.1	1,069,867.1	
TRANSFERENCIAS, ASIGNACIONES, SUBSIDIOS Y OTRAS AYUDAS	21,108,149.1	4,906,129.6	4,955,848.4	21,058,430.3	21,058,105.0	325.3
Gastos Relacionados con Actividades Culturales, Deportivas y de Ayuda Extraordinaria	331.3			331.3		325.3
Instituciones sociales no lucrativas	10,309.0		9,490.5	818.5	818.5	
Pago de pensiones	20,834,809.1	4,906,129.6	4,941,357.4	20,799,581.3	20,799,581.3	
Prestaciones económicas distintas de pensiones	262,699.7		5,000.5	257,699.2	257,699.2	
BIENES MUEBLES, INMUEBLES E INTANGIBLES	82,087.4	70,163.0	23,221.4	129,029.0	128,441.4	587.6
Muebles y Enseres	16,120.0	1,871.8	2,455.6	15,536.2	15,536.2	
Bienes Informáticos	1,000.0			1,000.0	872.1	127.9
Otros Bienes Muebles		439.0		439.0	439.0	
Equipo Médico y de Laboratorio	54,113.0	67,852.2	20,765.8	101,199.4	100,744.1	455.3
Instrumental médico y de laboratorio	10,854.4			10,854.4	10,850.0	4.4
INVERSIÓN PÚBLICA	125,000.0		107,536.7	17,463.3	17,408.3	55.0
Edificación no habitacional	125,000.0		107,536.7	17,463.3	17,408.3	55.0
INVERSIONES FINANCIERAS	827,796.9	27,880.9		855,677.8	849,019.9	6,657.9
Céditos a servidores públicos	673,575.6			673,575.6	666,917.7	6,657.9
Reserva técnica	154,221.3	27,880.9		182,102.2	182,102.2	.0
DEUDA PÚBLICA		2,909,913.1		2,909,913.1	2,694,575.9	215,337.2
Por el Ejercicio Inmediato Anterior		2,635,449.1		2,635,449.1	2,583,840.4	51,608.7
Por Ejercicios Anteriores		274,464.0		274,464.0	110,735.5	163,728.5
T O T A L	36,951,516.0	11,185,586.2	8,837,283.3	39,299,818.9	38,846,954.9	452,864.0



INFORMACIÓN PROGRAMÁTICA



ISSEMyM



ISSEM y M

Instituto de Seguridad Social del Estado de México y Municipios
Gasto por Categoría Programática
Del 1 de Enero al 31 de Diciembre de 2023
(Miles de Pesos)

Concepto	Egresos					Subejercicio 6=(3 - 4)
	Aprobado	Ampliaciones/ (Reducciones)	Modificado	Devengado	Pagado	
	1	2	3=(1 + 2)	4	5	
Programas	36,951,516.0	- 561,610.2	36,389,905.8	36,152,379.0	34,275,937.6	237,526.8
Subsidios: Sector Social y Privado o Entidades Federativas y Municipios	0.0	0.0	0.0	0.0	0.0	0.0
Sujetos a Reglas de Operación			-			-
Otros Subsidios			-			-
Desempeño de las Funciones	0.0	0.0	0.0	0.0	0.0	0.0
Prestación de Servicios Públicos			-			-
Provisión de Bienes Públicos			-			-
Planeación, Seguimiento y Evaluación de Políticas Públicas			-			-
Promoción y Fomento			-			-
Regulación y Supervisión			-			-
Funciones de las Fuerzas Armadas (Únicamente Gobierno Federal)			-			-
Específicos			-			-
Proyectos de Inversión			-			-
Administrativos y de Apoyo	0.0	0.0	0.0	0.0	0.0	0.0
Apoyo al Proceso Presupuestario y para Mejorar la Eficiencia Institucional			-			-
Apoyo a la Función Pública y al Mejoramiento de la Gestión			-			-
Operaciones Ajenas			-			-
Compromisos	0.0	0.0	0.0	0.0	0.0	0.0
Obligaciones de Cumplimiento de Resolución Jurisdiccional			-			-
Desastres Naturales			-			-
Obligaciones	36,951,516.0	- 561,610.2	36,389,905.8	36,152,379.0	34,275,937.6	237,526.8
Pensiones y Jubilaciones	21,097,508.8	- 40,228.3	21,057,280.5	21,057,280.5	21,057,172.8	-
Aportaciones a la Seguridad Social	15,854,007.2	- 521,381.9	15,332,625.3	15,095,098.5	13,218,764.8	237,526.8
Aportaciones a Fondos de Estabilización			-			-
Aportaciones a Fondos de Inversión y Reestructura de Pensiones			-			-
Programa de Gasto Federalizado (Gobierno Federal)	0.0	0.0	0.0	0.0	0.0	0.0
Gasto Federalizado			-			-
Participaciones a Entidades Federativas y Municipios			-			-
Costo Financiero, Deuda o Apoyos a Deudores y Ahorradores de la Banca			-			-
Adeudos de Ejercicios Fiscales Anteriores	0.0	2,909,913.1	2,909,913.1	2,694,575.9	2,694,575.9	215,337.2
Total del Gasto	36,951,516.0	2,348,302.9	39,299,818.9	38,846,954.9	36,970,513.5	452,864.0



ISSEMyM

El Plan de Desarrollo del Estado de México 2017-2023, es un instrumento prospectivo con una visión hacia 2030. En él se concentran las bases para la elaboración de los programas sectoriales, especiales y regionales que delinearán de manera más puntual y detallada los pasos para el cumplimiento de los objetivos establecidos, así como los planes específicos de inversión que permitirán realizar la proyección de los recursos financieros. Este esfuerzo colectivo plasma los retos y desafíos de la agenda gubernamental con un profundo sentido de responsabilidad y con el compromiso de lograr un desarrollo democrático.

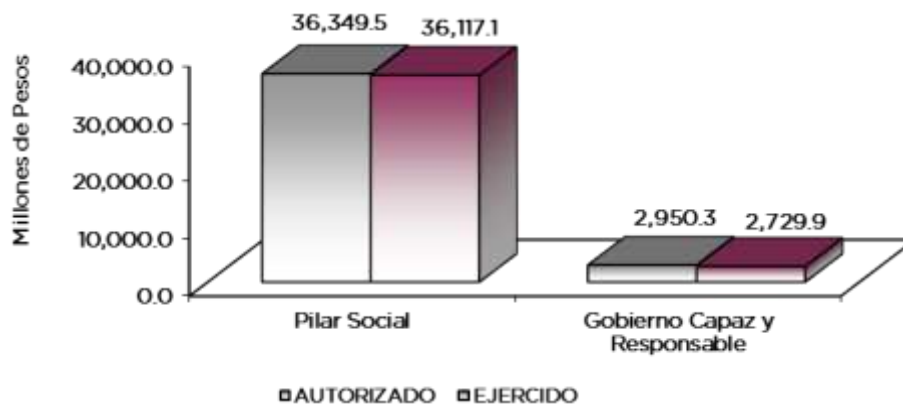
PILAR SOCIAL

Programas de nueva generación para disminuir la desigualdad. El Gobierno del Estado de México considera prioritario desarrollar y conservar familias fuertes, promover el empleo y proteger el ingreso, particularmente el de las mujeres. En correspondencia con la Agenda 2030, el logro de estos propósitos influirá directa e indirectamente el cumplimiento de las metas globales que contribuirán a disminuir la pobreza y el hambre; procurarán el acceso a una vivienda y a servicios básicos adecuados; reducirán las desigualdades y la discriminación; promoverán una educación inclusiva, equitativa y de calidad, así como una vida sana y en general el bienestar. Diagnóstico: Pobreza y Hambre en el Estado de México.

GOBIERNO CAPAZ Y RESPONSABLE

El reto de los gobiernos actuales versa sobre la eficacia en solucionar los problemas endémicos que aquejan a las sociedades modernas y uno de los mayores retos es hacerlo con apego al Estado de Derecho, ya que éste aporta las normas y los valores fundamentales que rigen la convivencia social, así como los derechos y obligaciones de los actores sociales y políticos.

Instituto de Seguridad Social del Estado de México y Municipios EGRESOS POR PILAR Y/O EJE TRANSVERSAL (Miles de Pesos)							
PILAR Y/O EJE TRANSVERSAL	AUTORIZADO	ASIGNACIONES Y/O AMPLIACIONES	REDUCCIONES Y/O DISMINUCIONES	TOTAL AUTORIZADO	EJERCIDO	VARIACIÓN	
						IMPORTE	%
Pilar Social	36,910,598.2	8,271,840.3	8,832,926.8	36,349,511.7	36,117,092.2	232,419.5	.6
Gobierno Capaz y Responsable	40,917.8	2,913,745.9	4,356.5	2,950,307.2	2,729,862.7	220,444.5	7.5
T O T A L	36,951,516.0	11,185,586.2	8,837,283.3	39,299,818.9	38,846,954.9	452,864.0	1.2



ISSEMyM

FINALIDAD

GOBIERNO

Como parte de las Políticas públicas que se fortalecerán con los recursos asignados a esta finalidad, se profundizará en las acciones de gobierno vinculadas a la Meta Nacional México en Paz, la cual busca generar mejores condiciones de seguridad y de convivencia social a la población; reducir la incidencia de los efectos de la violencia y del crimen organizado, y modernizar los cuerpos policiacos, así como desarrollar la infraestructura penitenciaria, entre otras.

DESARROLLO SOCIAL

En esta finalidad se avanzará en la provisión de servicios a la población en materia de Protección Social, Educación, Salud y Vivienda y Servicios a la Comunidad, con lo que se apoyará fundamentalmente la consecución de las Metas Nacional México incluyente y México con Educación de Calidad.

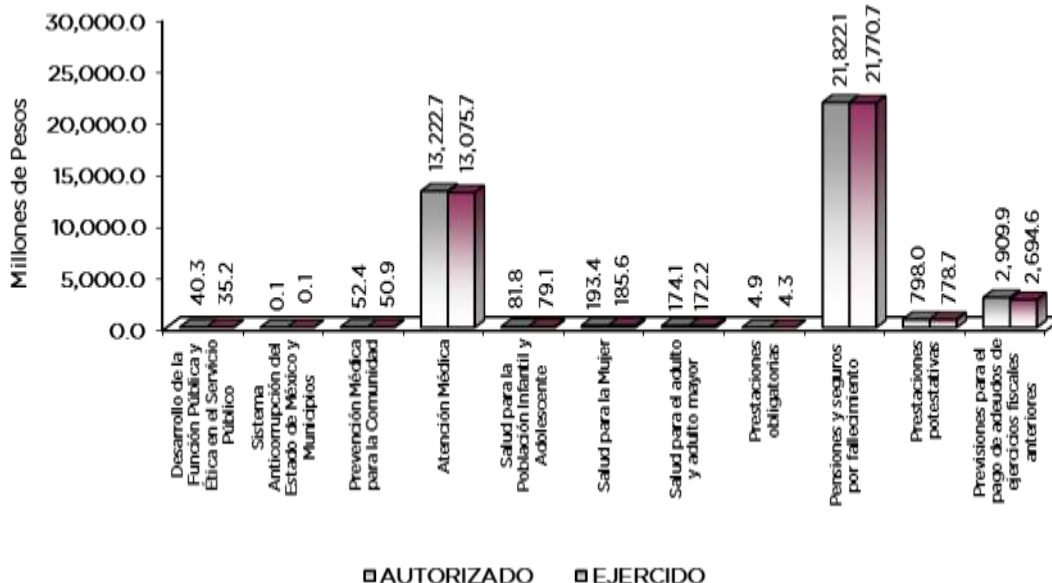
La salud es un derecho fundamental del hombre, que debe permitir al individuo tener una mayor protección y el logro del bienestar personal y colectivo, proporcionando un desarrollo integral de su capacidad física o intelectual, considerando los siguientes objetivos:

- Garantizar la equidad y efectividad de los servicios de salud y asistenciales que otorgan las instituciones del sector público.
- Alcanzar la cobertura universal de los servicios de salud.
- Reducir los índices de morbilidad y mortalidad, además de aumentar la esperanza de vida de la población de la Entidad.

Instituto de Seguridad Social del Estado de México y Municipios								
EGRESOS POR PROGRAMA								
(Miles de Pesos)								
PROGRAMA	AUTORIZADO	PRESUPUESTO 2023			TOTAL AUTORIZADO	EJERCIDO	VARIACIÓN	
		ASIGNACIONES Y/O AMPLIACIONES	REDUCCIONES Y/O DISMINUCIONES				IMPORTE	%
Desarrollo de la Función Pública y Ética en el Servicio Público	40,801.0	3,828.6	4,350.8	40,278.8	35,171.5	5,107.3	12.7	
Sistema Anticorrupción del Estado de México y Municipios	116.8	4.2	5.7	115.3	115.3	.0	.0	
Prevención Médica para la Comunidad	53,351.8	2,685.0	3,621.8	52,415.0	50,921.1	1,493.9	2.9	
Atención Médica	13,151,870.1	3,254,384.8	3,183,542.1	13,222,712.8	13,075,690.2	147,022.6	1.1	
Salud para la Población Infantil y Adolescente	636,545.7	11,212.2	565,937.4	81,820.5	79,072.7	2,747.8	3.4	
Salud para la Mujer	200,606.6	4,095.6	11,327.8	193,374.4	185,625.4	7,749.0	4.0	
Salud para el adulto y adulto mayor	174,920.0	644.6	1,448.6	174,116.0	172,173.7	1,942.3	1.1	
Prestaciones obligatorias	4,911.5	155.8	157.3	4,910.0	4,267.8	642.2	13.1	
Pensiones y seguros por fallecimiento	21,884,295.9	4,991,238.0	5,053,408.2	21,822,125.7	21,770,660.5	51,465.2	.2	
Prestaciones potestativas	804,096.6	7,424.3	13,483.6	798,037.3	778,680.8	19,356.5	2.4	
Previsiones para el Pago de Adeudos de Ejercicios Fiscales Anteriores	.0	2,909,913.1	.0	2,909,913.1	2,694,575.9	215,337.2	7.4	
TOTAL	36,951,516.0	11,185,586.2	8,837,283.3	39,299,818.9	38,846,954.9	452,864.0	1.2	



ISSEMyM



AVANCE OPERATIVO-PROGRAMÁTICO Y PRESUPUESTAL

GOBIERNO CAPAZ Y RESPONSABLE

CONTROL Y EVALUACIÓN INTERNA DE LA GESTIÓN PÚBLICA

010304010101 FISCALIZACIÓN, CONTROL Y EVALUACIÓN INTERNA DE GESTIÓN PÚBLICA ISSEMyM

De conformidad con las funciones establecidas en el Manual General de Organización, el Órgano Interno de Control (OIC) del Instituto de Seguridad Social del Estado de México y Municipios (ISSEMyM) ejecuta distintas acciones de control, vigilancia y fiscalización de los ingresos, egresos y recursos del Instituto, las cuales le permiten determinar mejoras en las actividades y procesos de las áreas médico-administrativas.

En apego a lo anterior, anualmente realiza diversas auditorías a las operaciones financieras, administrativas, de prestaciones y seguridad social, adquisiciones, trámites, obra pública y de servicios de salud; para tal efecto, en el ISSEMyM durante el ejercicio 2023 se ejecutaron 71 auditorías, con las cuales se coadyuva en el reforzamiento de los controles internos implementados, para que de manera preventiva se reduzcan los riesgos internos y externos presentados en los procesos sustantivos y adjetivos, colaborando al logro de los objetivos Institucionales.

Entre las otras acciones de control realizadas, se desprenden 500 inspecciones, en las que se revisaron los rubros de: operaciones, servicios personales, fondo fijo, integración de la entrega y recepción, concentración y resguardo de equipos, obra pública, inventarios, comprobación del gasto, revisión general de estados financieros y a la página de IPOMEX del Instituto, registro de información del sistema de trazabilidad, cumplimiento de metas físicas y su congruencia con el presupuesto, entre otras. Además, se participó en un total de 294 testificaciones, que comprenden la celebración de visitas, audiencias o actos públicos del protocolo de actuación, actos de entrega-recepción de las unidades médico-administrativas, entrega-recepción de obra pública, entre otras; así como en 372 reuniones de los distintos Comités y Órganos Colegiados



que forman parte del Organismo. Con lo anterior, se está en posibilidad de vigilar permanentemente el apego normativo de las diversas áreas médico-administrativas que conforman la estructura del Instituto de Seguridad Social del Estado de México y Municipios.

Asimismo, se llevó a cabo una acción de acompañamiento en la atención de auditorías practicadas por los entes fiscalizadores externos; se atendieron 4 acciones derivadas de la fiscalización realizada por entes fiscalizadores externos; así como, 10 actividades de seguimiento en atención de observaciones y acciones de mejora determinadas por el Órgano Interno de Control (OIC),.

SISTEMA ANTICORRUPCIÓN DEL ESTADO DE MÉXICO Y MUNICIPIOS

010304020201 RESPONSABILIDADES ADMINISTRATIVAS ISSEMyM

A efecto de fomentar la ejemplaridad como medio de contención de conductas infractoras establecidas en la Ley de Responsabilidades Administrativas del Estado de México y Municipios, así como el inhibir el uso inadecuado de las atribuciones y recursos propios del Instituto, para lograr que los servidores públicos actúen con responsabilidad, transparencia y apego a la legalidad; durante el ejercicio que se informa, se emitieron 130 resoluciones de procedimientos administrativos por faltas administrativas no graves de las 100 programadas, lo que contribuyó a que la meta fuera superada con un 30 por ciento; de las cuales, en 4 se declaró la inexistencia de responsabilidad y para el resto, se determinó la imposición de 125 sanciones, consistentes en: 88 Amonestaciones Privadas; 27 Suspensiones; y 10 Inhabilitaciones; de igual forma, es factible referir, que durante el mismo ejercicio se desahogaron 108 audiencias iniciales, rebasando así la meta establecida; lo anterior, en razón a que estuvieron involucrados más de un servidor público en ambos rubros.

010304020203 LO CONTENCIOSO E INCONFORMIDADES ISSEMyM

En estricto apego a las facultades que revisten al OIC, se destaca la competencia de promover y en su caso atender los medios de impugnación que se susciten en la substanciación del procedimiento de responsabilidad administrativa, como lo es el de realizar la contestación de demandas presentadas en contra de actos o resoluciones emitidas; interponer los recursos de revisión y apelación en contra de sentencias desfavorables, así como desahogar en los juicios de amparo promovidos por particulares, con el ímpetu de que los recursos incursionados resulten en favor de la autoridad que emitió los actos administrativos y fortalezca el índice de legalidad en los procesos de responsabilidad administrativa; derivado de lo anterior, durante el ejercicio 2023, se dio la contestación a 6 demandas derivado de la impugnación a los actos emitidos por la autoridad resolutoria ante los órganos jurisdiccionales de acuerdo a su competencia, superando así la meta programada en un 20 por ciento, en virtud de que los servidores y/o ex servidores públicos sancionados interpusieron los mecanismos de defensa contra la determinación de dicha autoridad; por otra parte, no fueron promovidos recursos de revisión y apelación en contra de sentencias emitidas por el Tribunal de Justicia Administrativa, ni se llevó a cabo el desahogo de vistas en los juicios de amparo promovidos por particulares.

010304020204 INVESTIGACIÓN DE FALTAS ADMINISTRATIVAS ISSEMyM

De conformidad con la Ley de Responsabilidades Administrativas del Estado de México y Municipios, los Órganos Internos de Control, son las unidades administrativas en los entes públicos y organismos autónomos encargados de promover, evaluar y fortalecer el buen funcionamiento del control interno en éstos; además de ser los competentes para aplicar la citada Ley, en materia de responsabilidades de los servidores públicos y particulares.

Es así que, en materia de investigación por presuntas faltas administrativas cometidas por servidores públicos de las distintas unidades médico-administrativas del ISSEMyM, en el ejercicio 2023 se recibieron un total de 796 asuntos, dando trámite al mismo número; de las cuales 571 fueron por denuncias, 175 por actuación de oficio, 5 auditorías y 45 por Declaración de Situación

ISSEMyM

Patrimonial y de Intereses, conclusión y/o anualidad; expedientes en los que se llevaron a cabo las diligencias de investigación, con la finalidad de determinar la existencia o no de faltas administrativas contempladas en la Ley de Responsabilidades antes citada, concluyéndose 758 investigaciones.

SOCIAL

PREVENCIÓN MÉDICA PARA LA COMUNIDAD

**020301010101 MEDICINA PREVENTIVA
ISSEMyM**

El Programa de Vacunación Universal, es una política pública de salud cuyo objetivo es otorgar protección específica a la población contra enfermedades que son prevenibles a través de la aplicación de vacunas; este programa contiene las acciones que deben llevarse a cabo en todas las instituciones del Sistema Nacional de Salud del país para lograr el control, eliminación y erradicación de las enfermedades prevenibles por vacunación.

El propósito del Programa de Vacunación Universal (PVU), es la reducción de la morbilidad y mortalidad de enfermedades prevenibles por vacunación, alcanzar y mantener coberturas de vacunación del 95 por ciento por biológico y el 90 por ciento de cobertura con esquema completo en cada grupo de edad; mantener la rectoría mediante la generación de recomendaciones sólidas, transparentes y basadas en evidencia, logrando así posicionar el concepto de vacunación como un Derecho Universal con la corresponsabilidad de la población y garantizándolo como un bien público.

Así mismo, el Programa de Vacunación Universal, es una de las acciones con alto impacto epidemiológico al prevenir enfermedades infectocontagiosas que tiene como principal objetivo mantenerlas erradicadas, por lo que, en el ISSEMyM, a través de las 49 unidades médicas que cuentan con red de frío realizaron acciones en fases permanentes e intensivas como las Jornadas Nacionales de Salud Pública, con la finalidad de reducir en lo posible el riesgo de padecer enfermedades prevenibles por vacunación; en este sentido, durante el año 2023, el ISSEMyM llevó a cabo la aplicación de 108 mil 60 dosis de vacunación a la población de 5 a 59 años, que representan el 74.6 por ciento con respecto al número de dosis programadas para aplicar; cabe hacer mención que, mediante el Comité Estatal de Vacunación (COEVA), se generaron acuerdos a fin de que, con el apoyo interinstitucional, se logre una mayor cobertura en la aplicación de los diferentes biológicos y completar esquemas de vacunación de los derechohabientes de acuerdo al grupo de edad; por lo que, se continúan las acciones de promoción y se realizan gestiones necesarias para la adquisición de los biológicos para este grupo de edad.

**020301010201 PROMOCIÓN DE LA SALUD
ISSEMyM**

La promoción de la salud es un proceso que busca empoderar a las personas para que tengan un mayor control sobre su bienestar. A través de enfoques participativos, se fomenta la colaboración entre individuos, organizaciones, comunidades e instituciones con el objetivo de crear condiciones que aseguren la salud y el bienestar para todos; en términos más simples, la promoción de la salud impulsa cambios en el entorno para promover y proteger la salud, permitiendo a las personas tener un mayor control sobre su propia salud mediante acciones directas y estrategias de prevención. En respuesta al actual escenario de salud pública, los Institutos en la materia, incluido el ISSEMyM, han fortalecido de manera continua las acciones de promoción a la salud; el Instituto ha ampliado sus iniciativas de promoción mediante la emisión de mensajes en pantallas institucionales y redes sociales, aprovechando estos medios como canales clave de acceso a la información, esta estrategia ha logrado una mayor cobertura de sensibilización en la población derechohabiente.

Durante el periodo que se reporta, se llevaron a cabo actividades de concientización y promoción de la salud, con especial énfasis en las enfermedades respiratorias y las enfermedades crónicas no transmisibles; se fortaleció la difusión prioritaria de las afecciones consideradas como las que conllevan mayores complicaciones y comorbilidades, como el sobrepeso, obesidad,



ISSEMyM

diabetes mellitus, hipertensión arterial sistémica, infarto agudo al miocardio, entre otras; por ello, con el propósito de orientar a la población sobre la prevención y el autocuidado de la salud, se emitieron un total de 2 millones 40 mil 378 mensajes para la población derechohabiente, cumpliendo en 97.8 por ciento la meta anual programada de mensajes a emitir.

Respecto a lo anterior, el indicador de personas orientadas en materia de salud muestra que en promedio se proporcionaron 5.4 orientaciones por derechohabiente de la población de responsabilidad del Instituto, logrando una eficiencia en la emisión de mensajes de 106.4 por ciento con respecto al promedio de emisión proyectado. Estas acciones reflejan el compromiso de fortalecer la cultura de corresponsabilidad en el autocuidado de la salud, haciendo hincapié en la adopción de estilos de vida saludables a nivel individual, familiar, escolar y de la comunidad.

ATENCIÓN MÉDICA

020302010101 ATENCIÓN MÉDICA AMBULATORIA ISSEMyM

La Ley de Seguridad Social para los Servidores Públicos del Estado de México y Municipios, establece dos tipos de prestaciones, una de ellas las de tipo obligatorio, en las que se incluyen los servicios de salud con acciones para proveer prestaciones tendientes a la promoción, educación, protección, recuperación y rehabilitación de la salud, con un enfoque preventivo de corresponsabilidad, calidad, eficiencia y calidez.

Para dar cumplimiento a lo establecido en Ley, el ISSEMyM cuenta con 115 unidades médicas distribuidas en los 3 niveles de atención, lo que permite proporcionar servicios de salud integral con enfoque familiar a una población de 838 mil 457 derechohabientes al cierre del ejercicio 2023, a los que se les otorga atención médica, en la consulta externa de medicina preventiva, general, especializada, odontológica y de urgencias; para ello el médico tratante, realiza actividades de atención preventiva y curativa, y emite un diagnóstico y tratamiento oportuno con el propósito de establecer y fundamentar el protocolo de atención y por ende impactar de manera positiva en el estado de salud de los pacientes.

Así mismo, se dio por terminada la alerta de pandemia por el virus SARS-CoV2, a nivel mundial, en consecuencia en el ISSEMyM se abrieron las agendas de citas programadas en todas las unidades médicas de primero y segundo nivel de atención del servicio de consulta externa general para la atención de pacientes, se otorgaron un millón 778 mil 534 consultas, con un cumplimiento del 90.4 por ciento con respecto de la meta anual programada; es decir, en promedio se otorgaron 20.82 consultas por médico general en razón de los 343 médicos generales, lo que representa una eficiencia del 105.6 por ciento.

Respecto a la consulta externa especializada, se otorgaron 990 mil 237 consultas, de acuerdo con la patología presentada, lo que refleja un porcentaje de cumplimiento del 97.6 por ciento respecto a la meta programada.

Buscando siempre la vanguardia en materia de infraestructura y contar con unidades médicas que cumplan con las Normas Oficiales Mexicanas en materia Hospitalaria, el ISSEMyM realizó una inversión total de 16 millones 250 miles de pesos y efectuó la valoración de los inmuebles que ocupan algunos de sus nosocomios; por lo que, se contrataron y ejecutaron 8 obras contempladas dentro del Programa Anual de Obra Pública y Servicios:

- Proyectos Ejecutivos de Adecuación y Ampliación de las Clínicas Regionales (Almoloya de Alquisiras, Santiago Tianguistenco, Amecameca, Ixtapan de la Sal y Cuautitlán Izcalli);
- Proyecto Ejecutivo del Hospital Materno Infantil;
- Dictamen Estructural y Refuerzo del Centro Médico ISSEMyM Ecatepec;
- Dictamen Estructural y Diagnóstico de la Situación de las Instalaciones e Ingenierías del Centro Médico ISSEMyM Toluca "Lic. Arturo Montiel Rojas".

Además, el ISSEMyM trabaja arduamente para contar con los elementos necesarios para cumplir con el compromiso de salvaguardar el bienestar y salud de los derechohabientes, por lo cual, durante el ejercicio que se informa, en estricto apego a la Ley de Contratación Pública del Estado



ISSEMyM

de México y Municipios, su Reglamento y disposiciones inherentes, se llevó a cabo el desahogo de diversos procedimientos adquisitivos con la finalidad de adquirir equipamiento médico, de laboratorio y mobiliario en beneficio de 31 Unidades Médicas atendiendo a las necesidades de estas, entre las que destacan:

- Un agitador rotatorio de velocidad variable;
- 2 aspiradoras de succión continua e intermitente;
- Un baño de flotación para tejidos;
- 17 básculas digitales pesa bebés;
- 35 básculas con estadímetro;
- 110 camas hospitalarias eléctricas de múltiples posiciones;
- Un compresor de aire de grado médico;
- 8 carros rojos completos;
- 4 desfibriladores-monitor bifásico con marcapasos;
- 8 detectores doppler fetal portátil;
- 6 electrocardiógrafos multicanal con interpretación;
- Un electromiógrafo avanzado;
- 5 esfigmomanómetros aneroides rodable, dispositivo portátil;
- 4 estuches de diagnóstico básico consta de otoscopio y oftalmoscopio;
- Un equipo de Rayos “X” dental, 3 esterilizadores de vapor autogenerado;
- Una incubadora de traslado neonatal;
- 2 incubadoras para el cuidado del recién nacido;
- 3 lámparas quirúrgicas doble de led intermedia;
- 11 lámparas de examinación con fuente de luz led;
- 5 lámparas de fototerapia de luz led de pedestal;
- 5 lavacomodos de vapor autogenerado;
- 51 monitores de signos vitales básico;
- 3 mesas quirúrgicas universal electrohidráulica o electromecánica con control remoto;
- Una mesa de autopsias motorizada;
- 3 refrigeradores para laboratorio;
- 7 refrigeradores para biológicos;
- Un refrigerador lateral para cadáveres de 2 gavetas frontal;
- Un refrigerador para banco de sangre;
- 9 unidades de profilaxis dental o cavitron;
- 2 unidades estomatológicas completa;
- Un ventilador de traslado para ambulancia básico.

Además, a fin de difundir información a la población derechohabiente respecto a los servicios que proporciona el Instituto, se adquirieron 24 pantallas Smart TV, que fueron instaladas en las salas de espera del Hospital Materno Infantil. Respecto a la atención de los pacientes oncológicos, se realizó la adquisición de un equipo de tomografía computarizada por emisión de fotón único SPEC-CT, para el Centro Oncológico Estatal “Dr. José Luis Barrera Franco”.

Finalmente, bajo la directriz de una constante capacitación y especialización del cuerpo médico residente del Instituto, se llevó a cabo la adquisición de equipo médico especializado (Simuladores de Entrenamiento Quirúrgico) para el Centro de Destrezas Médicas y Quirúrgicas.

**020302010102 HOSPITALIZACIÓN
ISSEMyM**

En el ISSEMyM se cuenta con 19 unidades médicas de primero, segundo y tercer nivel de atención que tienen el servicio de hospitalización, debido a que existen camas censables para otorgar atención hospitalaria a los pacientes, previa indicación del médico tratante quien de acuerdo con el cuadro clínico presentado establece el diagnóstico e indica la hospitalización con el propósito de otorgar un tratamiento oportuno que coadyuve en el restablecimiento de la salud del derechohabiente. Durante el ejercicio que se informa, con el término de la alerta de pandemia por el virus SARS-CoV2 a nivel mundial, en el Instituto se aperturaron las diversas áreas de

ISSEMyM

hospitalización, destacando que en 2 unidades médicas hospitalarias, una en el Valle de México y otra en el Valle de Toluca, aun se cuenta con un área específica en hospitalización para la atención de pacientes con enfermedad respiratoria moderada o grave; es por ello que la atención hospitalaria médico-quirúrgica ha sido paulatina y constante, registrando al cierre del ejercicio, 50 mil 923 egresos hospitalarios, logrando un cumplimiento del 90.93 por ciento con respecto a la meta anual estimada; mientras que la razón de egresos refleja que se realizaron 60.73 egresos por cada mil derechohabientes, logrando una eficiencia del 94.26 por ciento.

020302010103 ATENCIÓN MÉDICA PREHOSPITALARIA Y SERVICIO DE URGENCIAS ISSEMyM

El Instituto de Seguridad Social del Estado de México y Municipios cuenta con 19 unidades médicas que ofrecen el servicio de urgencias las 24 horas del día, los 365 días del año; destacando que la atención inicia en el TRIAGE (programa de selección de pacientes en el servicio de urgencias) en el que se realiza el procedimiento para identificar a los pacientes de acuerdo con la patología que presentan y determinar su atención en función de 3 códigos: verde, amarillo y rojo, y se determina la atención considerando la urgencia como calificada y no calificada de acuerdo a la severidad del estado de salud del paciente; la atención a través de este procedimiento permite dar prioridad y organización a la demanda de atención médica, con el fin de que ésta sea precisa y rápida.

Respecto a lo anterior, durante el año 2023, se otorgaron 472 mil 701 consultas de urgencias, logrando un cumplimiento del 109.82 por ciento respecto de la meta anual programada; de las cuales mil 660 atenciones, es decir el .35 del total de consultas de este tipo, fueron clasificadas como urgencias con Código Rojo.

020302010104 AUXILIARES DE DIAGNÓSTICO ISSEMyM

Durante el período 2023 se realizaron 9 millones 97 mil 204 estudios de laboratorio, cifra que superó la meta anual programada en 7.4 por ciento, el aumento obedece a que a nivel mundial se dio por terminada la alerta de pandemia por el virus SARS-CoV2, con lo cual, las actividades en las unidades médicas del Instituto paulatinamente han vuelto a la normalidad, y con la apertura de agenda para la consulta externa, se incrementó el ingreso de pacientes al área hospitalaria y en urgencias, en razón de lo anterior, la productividad de los laboratorios clínicos dio cobertura a la demanda de estudios solicitados.

Se destaca que dichos estudios resultan esenciales para apoyar y fundamentar un diagnóstico certero y que proporcione un tratamiento eficaz o se dé seguimiento a la evolución de una enfermedad; lo anterior, en apoyo al personal médico y especialmente en beneficio directo de los derechohabientes; es por lo que, del total de estudios realizados, el 99.72 por ciento fueron entregados con oportunidad, lo que representa una eficiencia de 103.79 por ciento.

En cuanto a los estudios de gabinete y otros (diagnóstico por imagen), durante el ejercicio 2023 se realizaron 878 mil 352 estudios a la población derechohabiente, cifra que se vio superada en 11.1 por ciento con respecto a lo programado.

020302010105 REFERENCIA DE PACIENTES A OTRAS INSTITUCIONES ISSEMyM

En el periodo 2023, fueron referidos 10 mil 436 derechohabientes del ISSEMyM a los Institutos Nacionales con los que se tiene convenio, lo que representa un cumplimiento del 128.2 por ciento con respecto a la meta anual programada; lo anterior, en cumplimiento a lo establecido en la Ley de Seguridad Social para los Servidores Públicos del Estado de México y Municipios, en la que señala, que en caso de existir imposibilidad para proporcionar de manera directa los servicios de salud, se podrán contratar o subrogar con otras instituciones de salud en términos de la normatividad que para tal efecto se establezca dando preferencia a aquellas que sean de carácter público.



ISSEMyM

Destacando que en el año 2023 se incrementaron las referencias a las Instituciones de Salud en convenio, con relación al año anterior, ya que al darse por terminada la alerta de pandemia por el virus SARS-CoV2 a nivel mundial, los Institutos Nacionales, notificaron la apertura de sus agendas para la atención de pacientes foráneos.

**020302010106 REHABILITACIÓN Y TERAPIA
ISSEMyM**

La Ley de Seguridad Social para los Servidores Públicos del Estado de México y Municipios, establece dentro de las prestaciones obligatorias, los servicios de rehabilitación tendientes a mejorar la condición de salud de los derechohabientes y con el propósito de limitar el daño, prevenir la discapacidad y reincorporar al paciente a la brevedad a su entorno familiar, laboral y social posterior a una enfermedad no profesional o por un riesgo de trabajo, accidente o enfermedad ocurridos con motivo o a consecuencia del servicio; el ISSEMyM cuenta con cuatro unidades médicas en las que se cuenta con personal médico especialista en rehabilitación y fisioterapia, así como el equipo y áreas adecuadas para otorgar la atención a los pacientes que presentan lesiones agudas, crónicas, discapacidad transitoria o permanente; como resultado durante el ejercicio 2023, se otorgaron 86 mil 201 sesiones de rehabilitación, lo que representa el 79.31 por ciento de cumplimiento con respecto al número de sesiones que se proyectó realizar. Cabe señalar que la baja en el cumplimiento de la meta obedece a que los pacientes con secuelas post COVID-19 disminuyeron de manera importante, por lo que, actualmente únicamente asisten los derechohabientes que presentan secuelas o lesiones, por diferentes tipos de enfermedades o secundaria a accidentes que requieran de sesiones de rehabilitación.

**020302010108 SALUD BUCAL
ISSEMyM**

La atención odontológica es una estrategia fundamental en los servicios de salud pública en México, inicialmente, la práctica se centraba en aspectos curativos y restauradores; sin embargo, en la actualidad, se reconoce que la carga de morbilidad por enfermedades bucodentales y otras enfermedades no transmisibles puede reducirse mediante intervenciones de salud pública dirigidas a los factores de riesgo más comunes; por lo tanto, se está llevando a cabo una transformación en el enfoque de la odontología, orientándola hacia una práctica donde la promoción y la prevención se conviertan en los pilares de los servicios de salud bucal. Durante el ejercicio 2023 se otorgaron 152 mil 556 consultas odontológicas como parte de esta estrategia integral, además, se otorgaron 589 mil 676 tratamientos odontológicos a los pacientes que acudieron a consulta externa o de emergencia odontológica.

Con el propósito de optimizar los tratamientos por cuadrantes y mejorar la salud bucal de los derechohabientes en el menor número de consultas posible, se han fortalecido las acciones preventivas, además de las actividades curativo-asistenciales a través de las Jornadas Nacionales de Salud Bucal, donde se intensificaron los tratamientos preventivos. En este contexto, el promedio de tratamientos odontológicos otorgados revela que se proporcionaron 3.87 tratamientos por consulta odontológica, mostrando una eficiencia del 109.63 por ciento. Esta eficiencia demuestra el compromiso de optimizar la atención y fortalecer las medidas preventivas en beneficio de la salud bucal de la población atendida

**020302010109 CALIDAD EN LA ATENCIÓN MÉDICA
ISSEMyM**

Para el ISSEMyM la calidad y la seguridad de los servicios de salud es prioridad, razón por la que durante el ejercicio fiscal 2023 se continuó con el objetivo de garantizar que los procesos de atención a la salud cumplan con los estándares propuestos por el Consejo de Salubridad General; de esta manera a través de los 6 equipos regionales de supervisión se realizaron mil 18 visitas de supervisión en 109 de las unidades médicas, con un nivel de cumplimiento y eficiencia del 103.77 por ciento respecto a la meta programada. Las supervisiones se realizan con el propósito de verificar que su funcionamiento sea en apego a los estándares señalados por el Consejo de Salubridad General, emitiendo un total de 5 mil 987 recomendaciones, resaltando que en estas visitas se atendió particularmente la calidad de la información contenida en el expediente clínico mediante la herramienta “Modelo de Evaluación del Expediente Clínico Integrado y de Calidad



(MECIC) contenida en el Anexo 1 de la Norma Oficial Mexicana NOM-004-SSA3-2012, del expediente clínico.

A su vez se evaluaron las condiciones operativas de 112 unidades médicas de las 115 con las que cuenta el Instituto, teniendo un cumplimiento del 100 por ciento de la meta programada, en las que se emitieron las recomendaciones para la mejora de los servicios de salud, dirigidas a propiciar una administración eficiente y gestión oportuna de los recursos humanos, financieros y materiales. Por otro lado, teniendo como marco las Acciones Esenciales para la Seguridad del Paciente, se promovieron 9 procesos de reingeniería en los servicios de salud, con los cuales se logró un cumplimiento del 100 por ciento respecto a la meta establecida, logrando que los procesos del Instituto se vincularan a la dinámica actual de las políticas públicas de salud, económicas, normativas y tecnológicas.

Durante el ejercicio 2023 el Consejo de Salubridad General emitió el acuerdo mediante el cual publicó el Modelo Único de Evaluación de la Calidad (MUEC), mismo que sustituye al Modelo de Gestión de Calidad y Seguridad del Paciente; por lo que el Programa Institucional para la certificación de unidades médicas ante dicho Consejo, se recondujo a fin de que la metodología para identificar el grado de cumplimiento de los estándares requeridos para la Certificación de Establecimientos de Atención Médica, integrara los criterios y estándares del nuevo modelo; bajo este esquema se desarrollaron 2 proyectos alineados al nuevo modelo, lo que permitirá el registro para la certificación de unidades médicas, dando cumplimiento al 100 por ciento de la meta programada.

En materia de Percepción de la Calidad, a fin de evaluar el grado de satisfacción y el trato adecuado y digno percibido por las y los usuarios de los servicios de salud e implementar acciones que permitan mejorar los servicios ofrecidos a la derechohabiente, así como el clima organizacional al interior de las unidades médicas, durante el ejercicio 2023 se llevó a cabo la aplicación de 13 mil 80 encuestas, logrando el 100 por ciento de la meta programada.

Finalmente, durante 2023 en beneficio de la atención al derechohabiente, en el Instituto se revisaron y establecieron 26 convenios con Institutos Nacionales de Salud para la realización de estudios y atención médica y con Instituciones Públicas y Privadas para la colaboración de servicio social y ciclos clínicos.

020302010110 VIH/SIDA Y OTRAS INFECCIONES DE TRANSMISIÓN SEXUAL ISSEMyM

El Virus de Inmunodeficiencia Humana (VIH) continúa transmitiéndose a miles de seres humanos afectando su vida en todos los niveles, sabemos que en nuestro país la principal vía es la sexual; por ello, como parte del Programa de Acción del VIH/SIDA e Infecciones de Transmisión Sexual (ITS) del CENSIDA y de las acciones estratégicas en la prevención y su control, se elaboró el Manual de Consejería en VIH/SIDA e ITS cuyo objetivo es proporcionar herramientas para mejorar la calidad del servicio de consejería. Desde la aparición del VIH/SIDA en México, la consejería ha sido utilizada como un recurso que favorece la prevención, que está encaminada a la detección oportuna del VIH y otras ITS, así como al apoyo de las personas que viven con VIH/SIDA,.

La complejidad del VIH/SIDA e ITS requiere de estrategias específicas para abordarse tanto en los temas de sexualidad, como en las medidas de protección y autocuidado; principalmente en las poblaciones con prácticas de riesgo y de mayor vulnerabilidad; por lo que, la consejería juega un papel importante en la educación, prevención y cambio de hábitos. En este sentido, el ISSEMYM consolida acciones dirigidas a la población derechohabiente priorizando los grupos de riesgo, mediante la vigilancia epidemiológica de infecciones de transmisión sexual y VIH/SIDA, de esta manera, durante el 2023 se brindaron 5 mil 849 consultas para los casos en control de VIH/SIDA y otras infecciones de transmisión sexual, logrando un cumplimiento del 103.52 por ciento. Asimismo, se otorgó atención médica a los 638 casos de VIH/SIDA presentados, a los cuales, se dio seguimiento oportuno en apego a los esquemas de tratamiento médico establecidos, para mejorar su calidad de vida; es así como la Tasa de casos de VIH/SIDA muestra que se presentaron alrededor de 7.61 casos por cada 10 mil derechohabientes de la población de responsabilidad.



ATENCIÓN MÉDICA

020302010202 SISTEMA ESTATAL DE TRASPLANTES ISSEMyM

En el ISSEMyM el Comité de Trasplantes está instalado en el Centro Médico Toluca, ya que cuenta con personal médico y paramédico capacitado y calificado para la ejecución de los procedimientos quirúrgicos bajo la normatividad vigente, y está regulado por el Centro Estatal de Trasplantes (CETRAEM), es así que durante el año 2023 el Comité realizó 12 sesiones, logrando un cumplimiento del 100 por ciento de la meta anual programada; es importante mencionar que en el Instituto se realizaron 131 trasplantes, de los cuales el 16.8 por ciento fueron de riñón, el 67.9 por ciento de hueso, el 10.7 por ciento de córnea, el .8 por ciento de piel y 3.8 de tendón.

020302010203 PROFESIONALIZACIÓN DE LOS RECURSOS HUMANOS PARA LA PRESTACIÓN DE SERVICIOS, ENSEÑANZA E INVESTIGACIÓN EN MATERIA DE SALUD ISSEMyM

El Instituto lleva a cabo la planeación, desarrollo y supervisión de un sistema permanente de formación de personal para la atención de la salud, como parte del desarrollo profesional continuo, promoción, conducción y control de los proyectos de investigación en salud; a través de este sistema prepara a médicos residentes en diferentes especialidades, subespecialidades médicas y posgrados de alta especialidad; como resultado durante 2023, un total de 322 personas, entre residentes, residentes rotatorios y médicos internos de pregrado, concluyeron su formación, lográndose un cumplimiento del 100.3 por ciento respecto de la meta estimada.

Asimismo, como parte del desarrollo de la enseñanza en salud, se capacitó mediante cursos y talleres en modalidad virtual, presencial e híbrida a 6 mil 705 personas del área de la salud, obteniendo un cumplimiento de 98.81 por ciento de la meta anual programada, respecto de los cuales, 2 mil 829 personas, es decir, el 42.19 por ciento del personal capacitado logró su acreditación, de esta manera la eficiencia del indicador Porcentaje de personal de salud acreditado fue del 92.70 por ciento.

Finalmente, como parte de la contribución de la producción de conocimiento innovador para el mejoramiento de los servicios de salud, de la promoción del estudio, desarrollo de la ciencia médica y estímulo de la investigación clínica, epidemiológica y operativa en las áreas administrativas de la salud y con el propósito de mejorar la atención que otorga el Instituto a los derechohabientes, se llevaron a cabo actividades académicas de investigación médica en materia de enfermería, nutrición y trabajo social, así como foros de investigación; por lo que, durante el año que se informa, se concluyeron 257 trabajos de investigación de los 276 programados, lográndose el 93.1 por ciento de cumplimiento respecto de la meta anual estimada.

SALUD PARA LA POBLACIÓN INFANTIL Y ADOLESCENTE

020302020102 ESQUEMAS DE VACUNACIÓN UNIVERSAL ISSEMyM

Entre los servicios de medicina preventiva y promoción de la salud que otorga el Instituto, se encuentra el de control y vigilancia de enfermedades prevenibles por vacunación, destacando que el esquema de vacunación es una recomendación basada en evidencia, que permite prevenir enfermedades transmisibles por medio de la inmunización.

La vacunación de niños y adolescentes ha demostrado tener importantes beneficios en la reducción de la mortalidad infantil, la morbilidad y los efectos de las enfermedades infecciosas; en ese sentido, el ISSEMyM promueve el Programa de Vacunación Universal, que tiene como objetivo iniciar, completar e incrementar la cobertura de esquemas de vacunación en niños menores de 5 años; por lo anterior, durante el año 2023, se realizaron acciones de manera permanente y de fase intensiva a través de las 2 Jornadas Nacionales de Salud Pública, a fin de reducir en medida de lo posible, el riesgo de padecer enfermedades prevenibles por vacunación, cumpliendo con las medidas de sana distancia, de esta manera, durante el año que se reporta, se

ISSEMyM

aplicaron 42 mil 922 dosis de vacunación, logrando el 66.35 por ciento del cumplimiento de la meta programada; además, el resultado del indicador “Cobertura con esquema completo de vacunación en niños menores de 5 años de edad”, muestra que el 55.13 por ciento de la población derechohabiente menor de este rango de edad cuenta con el esquema básico completo.

020302020103 ATENCIÓN EN SALUD AL MENOR DE 5 AÑOS ISSEMyM

El cuidado de la infancia representa el futuro de nuestra sociedad, por ello, se debe favorecer el óptimo desarrollo del menor en todos sus aspectos: físicos, psíquicos y sociales; el espacio ideal, para realizar el cuidado y seguimiento del crecimiento y desarrollo del infante, es el primer nivel de atención, el control de la niña y del niño sano debe incluir las actividades de promoción de la salud, de prevención de enfermedades y de atención médica curativa y rehabilitadora, acciones que son fundamentales en las etapas tempranas de la vida, ya que es cuando adoptan actitudes y hábitos saludables que repercutirán en el estado de salud del resto de la vida, las medidas de prevención y de detección precoz de riesgos, evitarán alteraciones y secuelas permanentes.

El control médico del menor de 5 años debe incluir actividades de promoción de la salud, de prevención de enfermedades, y de atención médica curativa y rehabilitadora; en ese sentido, durante el ejercicio 2023, se otorgaron 38 mil 286 consultas de primera vez de infecciones respiratorias agudas, es decir, el 65.77 por ciento de las 58 mil 210 programadas para detectar padecimientos respiratorios. En este sentido, el indicador “Tasa de morbilidad por infecciones respiratorias agudas en menores de 5 años” refleja que se otorgaron 936.80 consultas de primera vez de infecciones respiratorias por cada mil menores de 5 años de la población de responsabilidad, logrando una eficiencia del 72.51 por ciento. Además, se brindaron 6 mil 701 consultas de control de las 20 mil 860 programadas.

Asimismo, en materia de enfermedades diarreicas agudas, se otorgaron 5 mil 542 consultas de primera vez con una eficiencia del 59.82 por ciento, es decir, se otorgaron 135.60 consultas de este tipo por cada mil niños menores de 5 años de la población de responsabilidad y se brindaron 817 consultas de control.

020302020104 CONTROL Y PREVENCIÓN DE LA DESNUTRICIÓN, SOBREPESO, OBESIDAD Y DESARROLLO INTEGRAL DEL MENOR Y ADOLESCENTE ISSEMyM

El cuidado de los menores de 5 años en materia de nutrición, crecimiento y desarrollo implica llevar a cabo actividades de promoción, diagnóstico, tratamiento y recuperación, con el propósito de reducir los factores de riesgo y generar hábitos saludables en la población derechohabiente; por lo que, en el ISSEMyM se continúan fortaleciendo las estrategias de promoción para incrementar la demanda en la atención y control del crecimiento y desarrollo del menor. En este sentido, al cierre del 2023, se otorgaron 16 mil 926 consultas de primera vez de niños menores de 5 años con alteraciones nutricionales, lo que refleja un cumplimiento del 55.60 por ciento con respecto a las consultas programadas a otorgar, destacando que se otorgaron 41.82 consultas a menores con alteraciones nutricionales por cada mil menores de 5 años de la población de responsabilidad.

SALUD PARA LA MUJER

020302030101 SALUD MATERNA, SEXUAL Y REPRODUCTIVA

El Sistema Internacional de Derechos Humanos, establece el derecho universal de las mujeres de disfrutar de una salud integral durante todo su ciclo de vida. Resaltando que la salud para la mujer en general no es solo un hecho biológico, sino una respuesta a factores psicosociales y biológicos, como la posición de las mujeres en la sociedad y la posibilidad de acceder a los recursos materiales y simbólicos para vivir una vida digna, con igualdad de oportunidad, exenta de violencia.

Las mujeres tienen derecho a gozar de salud sexual y reproductiva, es decir, el Estado tiene la obligación de respetar, proteger y cumplir el libre ejercicio de la sexualidad, el placer físico y



ISSEMyM

emocional, la libre orientación sexual, la elección del número de hijos(as), así como la protección y cuidados obstétricos; por ello, en las unidades médicas del ISSEMyM, se realizan orientaciones y pláticas a la derechohabiente sobre salud reproductiva y se ofrece un amplio número de opciones de métodos anticonceptivos incluyendo los ARAP (métodos anticonceptivos reversibles de acción prolongada) para garantizar la elección libre e informada sin distinción.

De esta manera al cierre del ejercicio que se informa, se otorgó atención a 47 mil 960 usuarias activas de planificación familiar, alcanzando un cumplimiento del 102.09 por ciento con respecto a la meta programada; del total de usuarias, el 42.8 por ciento corresponden a salpingoclasia como método definitivo, 3.9 por ciento con vasectomía, el 13.6 por ciento y 16.6 por ciento usan métodos de alta continuidad como son el dispositivo intrauterino y el implante subdérmico, respectivamente, el 23.1 por ciento utilizan otro método temporal, tales como: oral, inyectable, preservativo y parche; además se otorgó anticoncepción a 3 mil 681 pacientes después de la atención a su evento obstétrico. Bajo este contexto, el Porcentaje de usuarias activas de planificación familiar señala que el 20.51 por ciento de la población de responsabilidad en edad fértil, utiliza algún método de planificación, lo que muestra una eficiencia del indicador del 105.78 por ciento.

La salud materna es una prioridad en las políticas de salud mundial, lo cual se ha reflejado en una disminución en la morbilidad y mortalidad materna en el mundo y entre la derechohabiente del Instituto, como prueba, durante el año 2023, solo se presentó un caso de mortalidad materna. Rescatando que una de las metas de los objetivos de desarrollo sostenible, es la de reducir la razón de muerte materna, por lo que, a fin de erradicar, prevenir y disminuir la morbilidad y mortalidad materna y perinatal, el Instituto otorga los servicios de atención pregestacional y gestacional dirigida a todas las mujeres en edad reproductiva, así como la sensibilización respecto a la importancia del control mediante orientaciones personalizadas y pláticas.

Como otra estrategia durante la consulta se realiza la evaluación pregestacional donde en caso de que lo amerite se integra el diagnóstico de embarazo de alto riesgo, se asigna un folio de pulsera roja, respecto a lo cual, durante el ejercicio 2023 se reportaron mil 961 pacientes con embarazo de alto riesgo, estas medidas permitieron dar un seguimiento puntual y oportuno de las derechohabientes en cada atención médica a través de 29 mil 703 consultas a embarazos de alto riesgo, destacando que pueden acudir a servicios médicos a cualquier unidad de la institución. En relación con lo anterior, se brindaron 75 mil 543 consultas prenatales, lográndose el 97.53 por ciento de la meta anual programada; por lo que, de acuerdo con el indicador Razón de consultas prenatales por embarazada se otorgaron 4.16 consultas de control por mujeres embarazada.

Asimismo, se atendieron 5 mil 5 eventos obstétricos, de los cuales, 3 mil 196 fueron cesáreas y mil 809 partos, es decir, el porcentaje de cesáreas con relación a los partos fue de 63.86 por ciento.

020302030102 ATENCIÓN A LA MUJER EN EL CLIMATERIO-MENOPAUSIA ISSEMyM

Como consecuencia de los cambios hormonales que ocurren en la menopausia, definida como la interrupción definitiva de la menstruación, algunas mujeres presentan síntomas que afectan a su calidad de vida, además la menopausia y postmenopausia se han relacionado con diversos síntomas y procesos crónicos. El aumento de la esperanza de vida junto a los avances terapéuticos nos sitúa ante un nuevo perfil epidemiológico de las personas de este grupo de edad, el cual se caracteriza por la mayor prevalencia de los procesos crónicos.

Es por ello que, en el ISSEMyM se llevan a cabo acciones tendientes a dar atención a los padecimientos propios del climaterio y menopausia en este sector de la población derechohabiente (mujeres de 45 a 64 años de edad) y con el objetivo de mantener una vida saludable, durante el año 2023, se otorgaron 32 mil 654 consultas de atención a la mujer en el climaterio y menopausia, de las 30 mil 952 programadas, alcanzándose el 105.5 por ciento de la meta anual, este tipo de atención se otorgó al 5.11 por ciento de las mujeres del total de la población de responsabilidad de 45 a 64 años de edad, con una eficiencia en la atención del 88.41 por ciento con respecto al 5.78 por ciento de cobertura que se esperaba.



020302030103 DETECCIÓN Y TRATAMIENTO DE CÁNCER CÉRVICO UTERINO Y DISPLASIAS ISSEMyM

De acuerdo con informes de la Organización Mundial de la Salud, el cáncer cérvico uterino es un gran problema de salud pública mundial ya que es la segunda causa de muerte por cáncer en la mujer, de igual manera se tiene evidencia de que para reducir la incidencia y la mortalidad por cáncer cérvico uterino, es necesario contar con un programa efectivo de prevención y detección oportuna del padecimiento.

Por lo anterior y con el propósito de realizar una detección oportuna, el Instituto brinda atención a las mujeres derechohabientes operando el modelo integral de atención que se estructura por la toma de muestras para la citología cervical ofertado para las 298 mil 791 mujeres de responsabilidad en edad de 25 a 64 años; como resultado, durante el ejercicio que se reporta, se realizó el tamizaje para la detección de este padecimiento a 38 mil 243 mujeres derechohabientes, lo que representó un cumplimiento del 94.2 por ciento con respecto a la meta programada. El resultado del indicador de Cobertura de detección de cáncer cérvico uterino y displasias refleja que el 12.80 por ciento de la población femenina de responsabilidad de 25 a 64 años se realizó el procedimiento de detección, logrando una eficiencia del indicador del 97.04 por ciento.

Es de vital importancia referir que los resultados con alteraciones citológicas son remitidos a las Clínicas de Displasias, donde además de la detección se otorga tratamiento a lesiones benignas y precancerosas y se integra el diagnóstico en los casos de cáncer, mismos que se refieren al Centro Médico Ecatepec y al Centro Oncológico Estatal, para que se inicie el protocolo de estudio y en su caso el tratamiento integral y seguimiento; por lo que, en el ejercicio 2023 se diagnosticó e inició tratamiento para el cáncer cérvico uterino a 52 mujeres derechohabientes; es decir, se tuvo una incidencia del padecimiento de 17.40 mujeres derechohabientes por cada 100 mil de la población de responsabilidad de 25 a 64 años.

020302030104 DETECCIÓN Y TRATAMIENTO DE CÁNCER MAMARIO ISSEMyM

La Organización Mundial de la Salud (OMS) señala que el cáncer mamario es uno de los principales problemas de salud pública en el mundo, debido a que es una de las causas principales de muerte en la población; el cáncer de mama es el tumor maligno más frecuente en la mujer en países desarrollados y en vías de desarrollo, de acuerdo con cifras de la OMS, en los últimos 25 años se duplicó el número de nuevos casos anuales, aunque la mortalidad ha disminuido en países desarrollados debido a la realización de diagnósticos tempranos y tratamientos más efectivos.

El objetivo de la Iniciativa Mundial contra el Cáncer de Mama es reducir en un 2.5 por ciento anual la mortalidad mundial por esa enfermedad; en atención a esta iniciativa, en el ISSEMyM se opera el Programa de Detección Oportuna, Tratamiento y Control de Cáncer Mamario, que tiene como objetivo la promoción y capacitación a las pacientes para la autoexploración, la exploración clínica mamaria y la toma de mastografía; como resultado, durante el año 2023, se realizaron detecciones de cáncer de mama mediante exploración clínica a 53 mil 160 mujeres derechohabientes de las 58 mil 500 estimadas, alcanzándose el 90.8 por ciento de la meta anual programada. En este sentido, el resultado del indicador Cobertura de detección de cáncer mamario mediante exploración clínica refleja que durante el 2023 se le realizaron detecciones de cáncer mamario al 16.78 por ciento del total de la población femenina de responsabilidad de 25 a 69 años logrando así una eficiencia del indicador del 93.22 por ciento.

La posibilidad de curación y de mejora en la calidad de vida de las personas con cáncer de mama depende de la extensión de la enfermedad en el momento del diagnóstico y de la aplicación adecuada de todos los conocimientos y recursos validados. Derivado de lo anterior, se brindó tratamiento oncológico integral, así como, rehabilitación y cuidados paliativos a 614 mujeres, logrando el 106.6 por ciento de cumplimiento respecto de la meta anual establecida; por lo que, a través del indicador casos de cáncer de mama se determinó que 193.81 mujeres por cada 100 mil derechohabientes de la población femenina de responsabilidad de 25 a 69 años fue atendida por este padecimiento, lo cual significa una eficiencia del indicador del 109.37 por ciento.



SALUD PARA EL ADULTO Y ADULTO MAYOR

020302040101 VACUNACIÓN A GRUPOS DE ALTO RIESGO ISSEMyM

La vacunación es una medida eficaz para prevenir gran número de enfermedades y su evolución a formas graves, y es un tema muy importante porque deben tomarse en cuenta los grupos de riesgo para su correcta aplicación. De acuerdo con la Encuesta Nacional de Salud y Nutrición, en México, los adultos mayores representan 9.2 por ciento de la población; sin embargo, la cobertura de vacunación para este grupo de edad, está por debajo de valores óptimos para mujeres, hombres y adultos mayores; por ello, el Esquema Nacional de Vacunación en México tiene establecida la inmunización para el adulto de acuerdo con el sexo y la edad posterior a los 60 años.

Lograr la cobertura de vacunación en el adulto constituye un reto en este país y existe evidencia suficiente para documentar su importancia, por ello el ISSEMyM asume la responsabilidad en su población derechohabiente de reforzar la práctica de vacunación como método de prevención en salud.

En este sentido, el Instituto, durante el año 2023, realizó actividades preventivas permanentes y durante las Semanas Nacionales de Vacunación y Jornada Nacional de Salud Pública, aplicando 33 mil 238 dosis de vacunación de las 33 mil 790 programadas, que representan el .24 por ciento de dosis aplicadas a la población de responsabilidad de 60 años y más, con una eficiencia del indicador Promedio de dosis de vacunación aplicadas a la población expuesta a riesgo del 96 por ciento.

020302040102 PREVENCIÓN Y DETECCIÓN OPORTUNA DE ENFERMEDADES CRÓNICO Y/O DEGENERATIVAS ISSEMyM

La obesidad es considerada una epidemia global y es reconocida por la Organización Mundial de la Salud como una de las principales causas de la diabetes, que se ve fortalecida por factores como el cambio en los hábitos alimentarios de la población, caracterizado por el aumento del consumo de alimentos con un alto contenido energético, ricos en grasas saturadas, azúcares y sal y la reducción de la actividad física.

La obesidad ha alcanzado proporciones alarmantes, colocando a México en el quinto lugar a nivel mundial en el año 2023; ante este panorama, el Instituto ha intensificado sus acciones de prevención y promoción de la salud, centrando sus esfuerzos en evitar el desarrollo de la obesidad en las familias, esta iniciativa se lleva a cabo mediante intervenciones integrales en las unidades médicas, involucrando disciplinas como medicina, nutrición y psicología. El enfoque se dirige especialmente a los derechohabientes que padecen una o más enfermedades crónicas no transmisibles (ECNT), con el objetivo fundamental de reducir la morbilidad y mortalidad por complicaciones de padecimientos crónico-degenerativos, fortaleciendo las acciones que permitan la prevención, detección oportuna con el propósito de lograr una mejora en la calidad y esperanza de vida.

Durante el año 2023, se intensificaron las actividades de prevención y detección oportuna de enfermedades crónico-degenerativas; por lo que, a través de las unidades médicas del Instituto, se aplicaron cuestionarios de factores de riesgo a 120 mil 955 personas adultas y adultos mayores derechohabientes de las 133 mil 529 programadas, es decir, el 90.58 por ciento de la meta anual programada. El indicador "Detección oportuna de padecimientos crónico-degenerativos" reveló que se llevó a cabo la detección en el 19.21 por ciento de la población de responsabilidad mayor de 20 años. Estas acciones demuestran el compromiso del Instituto en enfrentar y mitigar las consecuencias de las enfermedades crónico-degenerativas, mejorando así la salud y el bienestar de la población derechohabiente.

PRESTACIONES OBLIGATORIAS

020601010101 ATENCIÓN MÉDICA POR RIESGOS DE TRABAJO ISSEMyM

En términos jurídicos, se consideran como riesgos de trabajo, los accidentes de trabajo, trayecto y enfermedades a que están expuestos los servidores públicos en ejercicio o con motivo del ejercicio de sus actividades laborales; en tanto, un accidente de trabajo se define como toda lesión orgánica o perturbación funcional inmediata o posterior; o a la muerte producida repentinamente en ejercicio, o con motivo del trabajo, cualquiera que sea el lugar y el tiempo en que preste sus servicios; los accidentes de trayecto son aquellos que se produzcan al trasladarse el trabajador, directamente de su domicilio al lugar de trabajo, o de éste o aquél y por último las enfermedades de trabajo son todo estado patológico derivado de la acción continuada de una causa que tenga su origen o motivo en el trabajo, o en el medio en que el servidor público se vea obligado a prestar sus servicios. En todo caso, serán enfermedades de trabajo las consignadas en la Ley Federal del Trabajo; el ejercicio que se informa, se caracterizó por el aumento de los accidentes de trayecto, el uso de motocicletas y la violencia, lo que incremento el número de dictaminaciones de incapacidad permanente o parcial por secuelas.

En el Estado de México, la Ley de Seguridad Social para los Servidores Públicos del Estado de México y Municipios, establece como una de las prestaciones obligatorias, la atención de riesgos de trabajo, y de acuerdo con lo establecido en el artículo 60, se consideran como riesgos de trabajo, los accidentes o enfermedades ocurridos con motivo o a consecuencia del servicio. Por ello, durante el año 2023, se otorgó atención medica por riesgos de trabajo a mil 636 servidores públicos, de los cuales mil 116 presentaron accidente de trabajo, es decir el 68.22 por ciento del total de atenciones por riesgo de trabajo, 478 atenciones fueron por accidentes de trayecto, 42 enfermedades de trabajo; de acuerdo con dichos datos el indicador denominado tasa de atención médica por riesgo de trabajo reflejó que por cada 10 mil servidores públicos activos, se atendió a 42.96 servidores a causa de un riesgo de trabajo.

A consecuencia de estos riesgos de trabajo se emitieron 227 dictámenes médicos de incapacidad permanente donde se especifica la limitación órgano-funcional, los cuales representan el 13.88 por ciento del total de servidores públicos atendidos por un riesgo de trabajo, se elaboraron 30 dictámenes de defunción por riesgo de trabajo, es decir, se presentaron .79 defunciones por cada 10 mil trabajadores activos; además, fueron calificados mil 275 expedientes por un riesgo de trabajo, es decir, el 97.78 por ciento de los mil 304 expedientes ingresados para calificar y se emitieron mil 330 avisos para calificar un riesgo de trabajo, que representan el 81.30 por ciento de los mil 636 servidores públicos atendidos por un riesgo de trabajo en 2023. Es importante mencionar que los avisos emitidos para calificar un riesgo de trabajo derivan de la solicitud por parte del servidor público para la entrega del formato "Aviso para Calificar Probable Riesgo de Trabajo" durante la primera atención, sin que prescriba su derecho en este periodo.

PENSIONES Y SEGURO POR FALLECIMIENTO

020602010101 PAGO DE PENSIONES Y SEGUROS POR FALLECIMIENTO ISSEMyM

El Instituto de Seguridad Social del Estado de México y Municipios en cumplimiento a lo establecido en la Ley de Seguridad Social para los Servidores Públicos del Estado de México y Municipios; busca de manera permanente la protección integral del servidor público principalmente en su etapa de retiro; para lo cual, promueve estrategias que garanticen el funcionamiento del Sistema Mixto de Pensiones, al ser este, un derecho imprescriptible establecido en ley.

Respecto a lo anterior durante, el ejercicio que se reporta y como parte de las prestaciones obligatorias que establece la Ley, se efectuó el Pago de Nómina a 76 mil 838 pensionados y pensionistas (sin considerarse las alimenticias) lográndose el 100 por ciento (POA 5) de cumplimiento con relación a la meta programada, cifra que representa el 20.18 por ciento de

ISSEMyM

pensionados y pensionistas que reciben una pensión con relación al total de los 380 mil 795 servidores públicos activos al cierre del periodo que se informa.

En lo referente a la prestación obligatoria de seguros por fallecimiento, el beneficio se otorga a los familiares o dependientes económicos designados como beneficiarios ante el Instituto y quienes tendrán derecho a recibir el importe en caso de fallecimiento del servidor público o del pensionado y en caso de que no existan familiares o dependientes económicos con derecho a recibir este seguro, el Instituto cubrirá los gastos de defunción a quien compruebe haberlos realizado, hasta por el monto total del seguro respectivo. Por ello, durante 2023 se recibieron mil 612 solicitudes de seguro por fallecimiento y se notificó y realizó el pago por este concepto a 3 mil 601 familiares y/o dependientes económicos superando en 113.2 por ciento a los 3 mil 180 beneficiarios programados como meta anual; destacando que durante el periodo que se reporta se cubrió el rezago del año inmediato anterior.

En suma, el porcentaje de pago de pensiones y de seguros por fallecimiento con respecto a los servidores públicos activos, fue de 21.12 por ciento, destacando que durante ejercicio que se informa hubo un aumento en el número de pensiones nuevas y seguros por fallecimiento otorgados; además el coeficiente demográfico de pensiones en curso de pago fue de 4.73 servidores públicos activos por cada pensionado, esto nos indica que actualmente se requiere de la aportación de casi 5 servidores públicos para pagar una pensión.

El Comité de Pensiones como órgano auxiliar del H. Consejo Directivo del Instituto, está facultado para resolver sobre la procedencia o improcedencia de las solicitudes de pensiones, es por ello que, se aprobaron 7 mil 828 expedientes de pensiones en sus diferentes modalidades, los cuales representan un 111.43 por ciento de aprobación en razón de los 7 mil 25 expedientes integrados durante el mismo periodo, la diferencia se debe a que algunos expedientes que entran a sesión de aprobación no acreditaron el cumplimiento de los requisitos establecidos en las disposiciones legales y reglamentarias correspondientes, por lo que, pasan al proceso de actualización y rotación de expedientes y nuevamente son sesionados en un periodo posterior al integrado inicialmente.

En 2023 se revisaron (POA 71) 13 mil 332 trámites de pensión y/o seguros por fallecimiento, los cuales representan el 79.36 por ciento de la meta programada, (POA 72) mismo número de expedientes que se revisaron para trámites de pensión y/o seguros por fallecimiento, los cuales representan el 94.15 por ciento con respecto a lo programado, señalando que el paso previo a la recepción en la mesa de control del Departamento de Pensiones es la revisión y análisis sujeto a la normatividad aplicable de las solicitudes que ingresan mensualmente provenientes de las unidades y oficinas de atención al derechohabiente. Además del total de trámites ingresados a la mesa de control 11 mil 164 corresponden a trámites de pensión y mil 500 corresponden a trámites de seguros por fallecimiento.

PRESTACIONES POTESTATIVAS

020603010101 FOMENTO A LA PROTECCIÓN DEL SALARIO ISSEMYM

El salario es la remuneración que recibe un trabajador por su trabajo y que le permite satisfacer todas sus necesidades; por ello, se considera importante establecer ciertas normas o principios que lo protejan y que permitan al trabajador su uso, goce y disfrute; por lo anterior, el ISSEMyM establece actividades y mecanismos encaminados a proteger el salario de los servidores públicos de sus dependientes económicos, así como de los pensionados y pensionistas, para lo cual, suscribe convenios con empresas y prestadores de servicios considerando para este fin precios competitivos, garantía de calidad y oferta preferencial.

La suscripción de convenios con terceros se lleva a cabo bajo 2 esquemas: descuento vía nómina para los servidores públicos, pensionados y pensionistas del Instituto y cartas compromiso en beneficio de los derechohabientes en pago de contado; como resultado se instrumentaron 84 convenios de protección al salario, teniendo un cumplimiento de la meta anual del 76.4 por ciento respecto de lo programado y se realizaron 84 comparativos de precios y servicios de los bienes y/o servicios que ofrecen las empresas, lográndose el 64.6 por ciento de la meta anual

estimada, el cumplimiento estuvo en función de que algunas de las empresas que se tenían previstas para realizar convenios, no presentaron en tiempo la documentación respectiva.

020603010102 PRESTACIONES SOCIALES Y CULTURALES ISSEMyM

Como parte del fomento de una cultura del envejecimiento digno, en la cual las personas adultas mayores se consideran como sujetos socialmente activos y en la que se establece que el envejecimiento sea vivido como un proceso normal, como parte del ciclo vital, el Instituto de Seguridad Social del Estado de México y Municipios proporciona atención a 16 jubilados en el Centro Social "Eva Sámano de López Mateos" considerado como un lugar de retiro voluntario, donde los residentes que se hospedan ahí no necesariamente deban permanecer en el tiempo, a estos residentes se les otorga servicio de alimentación, consulta y atención médica, suministro de medicamentos, salas de descanso, lectura, música, conferencias, información y vigilancia.

Aunado a lo anterior, se les realizan actividades de recreación y talleres como manualidades, juegos de mesa, actividades físicas, proyección de películas e incluso, visitas guiadas a museos con fines de esparcimiento. El número de pensionados atendidos en 2023 representa el 80.00 por ciento de los residentes programados y el 64.00 por ciento con respecto a la capacidad total instalada, el porcentaje de atención se debe al deceso de 4 residentes y la falta de nuevas solicitudes de ingreso.

La importancia del cuidado de la primera infancia representa un hito importante en el desarrollo del niño y su impacto en la vida adulta, por ello el ISSEMyM ofrece un valioso apoyo a las familias con niños pequeños a través del servicio de 2 Estancias Infantiles; especialmente a las madres trabajadoras que incursionan en el ámbito laboral buscando proporcionar mejores niveles de vida a sus hijos y mayores opciones para el futuro.

Las Estancias para el Desarrollo Infantil "Margarita Maza de Juárez" y "Rosa María Sánchez Mendoza" se encuentran consideradas dentro de las prestaciones sociales y culturales que otorga el Instituto, y fueron contempladas para contribuir al desarrollo integral de los niños en edad lactante, maternal y preescolar, proporcionando atención, protección y cuidados pediátricos, odontológicos, psicológicos, nutricionales, entre otros, además de la instrumentación de programas educativos, sociales, recreativos y asistenciales que permiten la formación de los niños para su ingreso al sistema escolarizado.

En ese sentido, durante el año 2023 se atendieron a 325 menores de los 410 programados; correspondiendo 205 menores en la estancia "Margarita Maza de Juárez" y 120 niños en la estancia "Rosa María Sánchez Mendoza", logrando una atención del 79.27 por ciento con respecto al número total de niños programados y un 52.14 por ciento de atención con respecto a la capacidad total instalada y considerando la variable de ausentismo escolar.

020603010103 RECREACIÓN E INTEGRACIÓN PARA EL BIENESTAR FAMILIAR ISSEMyM

Los centros vacacionales están considerados dentro de las prestaciones sociales y culturales que establece la Ley de Seguridad Social para los Servidores Públicos del Estado de México y Municipios, creadas con el propósito de fomentar la convivencia familiar y el esparcimiento para los servidores públicos, sus dependientes económicos, pensionados y pensionistas.

El ISSEMyM cuenta con 3 centros vacacionales ubicados en puntos turísticos estratégicos del Estado de México, cada uno con climas y paisajes específicos para satisfacer los diferentes gustos y preferencias del turismo.

Es importante mencionar que esta prestación está disponible para la población derechohabiente y no derechohabiente, lo cual permite que familias mexiquenses disfruten de días de descanso y actividades recreativas sin grandes desembolsos, con la ventaja de que los servidores públicos pueden acceder a créditos con descuento vía nómina, para no afectar su economía.

ISSEMyM

Los centros vacacionales son un sitio perfecto para realizar convenciones, congresos, seminarios, cursos de capacitación, reuniones de trabajo o cualquier otro evento que requiera de un espacio adecuado, en un ambiente relajante, con entornos naturales y el personal capacitado para apoyar en los eventos, de acuerdo con el sector del que se trate: sector educativo, industrial, empresarial, turístico y/o social.

Por ello, en el periodo que se informa, se atendió a 17 mil 735 usuarios, presentándose un cumplimiento del 64.26 por ciento con respecto a la meta anual estimada. Además, del total de usuarios de los centros vacacionales, 10 mil 375 fueron derechohabientes, es decir, el 58.50 por ciento del total del hospedados atendidos.

Además, con el propósito de continuar con el desarrollo de actividades culturales y de integración como parte de las prestaciones que ofrece el Instituto, se encuentra la Escuela de Música que cuenta con una matrícula al cierre del ejercicio que se reporta de 75 alumnos y donde se ofrece una opción educativa de las artes musicales para los hijos de los servidores públicos, debido a que se inicia con la enseñanza musical de diversos instrumentos y se complementa con la integración de un grupo instrumental que tiene participaciones programadas, logrando que se llevaran a cabo 10 conciertos y/o presentaciones, que se suman a los 95 eventos (49 en modalidad virtual y 46 presenciales) en los que destacaron: exposición plástica montada en el Hospital Regional Toluca, encuentro deportivo con jornadas de fútbol soccer, fútbol rápido y basquetbol, visitas guiadas a diferentes museos de la entidad, conferencias y presentación de cuentacuentos en las estancias infantiles del Instituto.

En lo que respecta al reequipamiento de unidades administrativas, adquirió equipo de cómputo para la Unidad de Tecnologías de la Información del Instituto, de acuerdo con los términos del Contrato Pedido No. CP/SII/003/2023.

020603010104 APOYOS ECONÓMICOS ISSEMyM

La Ley de Seguridad Social para los Servidores Públicos del Estado de México y Municipios, establece entre las prestaciones obligatorias el otorgamiento de créditos a corto, mediano y largo plazo, mismos que permiten a los servidores públicos y pensionados, cubrir de manera satisfactoria sus necesidades de consumo, recreación y vivienda con una tasa de interés preferencial inferior a la ofrecida por otras instituciones bancarias y crediticias. En atención al mandato de Ley, durante el ejercicio 2023 se implementó la modalidad de créditos a corto plazo denominada "Adelanto de Nómina" beneficiando a un mayor número de servidores públicos y pensionados, acción que, sumada a las diversas modalidades de créditos, dio como resultado que se otorgaran 18 mil 764 créditos por un monto superior a los 670 millones de pesos; con este número de créditos se superó en 38.80 por ciento la meta programada, es decir, el 4.10 por ciento de los servidores públicos activos, pensionados y pensionistas fueron beneficiados con algún crédito, lo que representa una eficiencia del 136.67 por ciento con relación a la meta programada de asignación de créditos.

Finalmente y como punto importante a destacar, el número de servidores públicos, pensionados y pensionistas del Gobierno del Estado de México beneficiados con alguna prestación socioeconómica (nuevas pensiones, seguros por fallecimiento, créditos, derechohabientes hospedados en centros vacacionales y niños atendidos en las estancias infantiles) fue de 38 mil 595 personas, mismas que representan el 8.43 por ciento del total de servidores públicos activos, pensionados y pensionistas y una atención de 146.74 por ciento con respecto a las 26 mil 358 personas beneficiadas durante el ejercicio 2022.

ISSEM y M

Instituto de Seguridad Social del Estado de México y Municipios
Avance Operativo - Programático y Presupuestal
Enero - Diciembre de 2023

						M E T A S				PRESUPUESTO 2023 (Miles de Pesos)			
FIN	FUN	SF	PP	SP	Pr	DESCRIPCIÓN	UNIDAD DE MEDIDA	PROGRAMADO	ALCANZADO	AVANCE %	AUTORIZADO ANUAL	EJERCIDO	%
						GOBIERNO							
						GOBIERNO CAPAZ Y RESPONSABLE							
						DESARROLLO DE LA FUNCIÓN PÚBLICA Y ÉTICA EN EL SERVICIO PÚBLICO							
01	03	04	01	01	01	FISCALIZACIÓN, CONTROL Y EVALUACIÓN INTERNA DE LA GESTIÓN PÚBLICA					40,278.8	35,171.5	87.3
						Realizar auditorías, con el propósito de verificar el cumplimiento del marco normativo que regula el funcionamiento de las dependencias y organismos auxiliares del Ejecutivo Estatal y los Ayuntamientos.	Auditoría	71	71	100.0			
						Realizar inspecciones a rubros específicos en las dependencias, organismos auxiliares del Ejecutivo Estatal y en su caso Ayuntamientos, con el propósito de constatar el cumplimiento del marco normativo que lo regula.	Inspección	512	500	97.6			
						Participar en testificaciones con el propósito de asegurarse que los actos administrativos se realicen conforme a la normatividad vigente.	Testificación	394	294	74.6			
						Participación del Órgano de Control Interno en reuniones que por mandato legal o disposición administrativa así lo requiera.	Reunión	351	372	105.9			
						Realizar acciones de acompañamiento en la atención de auditorías practicadas por los Entes Fiscalizadores externos.	Acción	1	1	100.0			
						Atender acciones derivadas de la fiscalización realizada por los Entes Fiscalizadores Externos.	Acción	4	4	100.0			
						Realizar actividades de seguimiento en la atención de observaciones y acciones de mejora determinadas con motivo de los actos de fiscalización realizados por la Dirección General u Órgano Interno de Control.	Acción	10	10	100.0			
						GOBIERNO							
						GOBIERNO CAPAZ Y RESPONSABLE							
						SISTEMA ANTICORRUPCIÓN DEL ESTADO DE MÉXICO Y MUNICIPIOS							
01	03	04	02	02	01	RESPONSABILIDADES ADMINISTRATIVAS					38.0	38.0	100.0
						Realizar audiencias del procedimiento de responsabilidad administrativa.	Audiencia	100	108	108.0			
						Resolver procedimientos administrativos.	Procedimiento	100	130	130.0			
01	03	04	02	02	03	LO CONTENCIOSO E INCONFORMIDADES					40.9	40.9	100.0
						Contestar demandas presentadas en contra de actos o resoluciones emitidas.	Demanda	5	6	120.0			
						Interponer recursos de revisión y apelación en contra de sentencias desfavorables.	Recurso	2	0	0.0			
						Desahogar vistas en los juicios de amparo promovidos por particulares.	Juicio	1	0	0.0			
01	03	04	02	02	04	INVESTIGACIÓN DE FALTAS ADMINISTRATIVAS					36.4	36.4	100.0
						Investigar las denuncias por presuntas infracciones o faltas administrativas derivadas de actos u omisiones cometidas por servidores públicos del Instituto, o de particulares por conductas sancionables.	Investigación	660	758	114.8			
						DESARROLLO SOCIAL							
						PILAR SOCIAL							
						PREVENCIÓN MÉDICA PARA LA COMUNIDAD							
02	03	01	01	01	01	MEDICINA PREVENTIVA					37,588.7	36,762.7	97.8
						Aplicar dosis de vacunación a la población de 5 a 59 años.	Dosis	144,940	108,060	74.6			
02	03	01	01	02	01	PROMOCIÓN DE LA SALUD					14,826.3	14,158.4	95.5
						Orientar a la población derechohabiente sobre la prevención y el autocuidado de la salud.	Mensaje	2,086,682	2,040,378	97.8			
						DESARROLLO SOCIAL							
						PILAR SOCIAL							
						ATENCIÓN MÉDICA							
02	03	02	01	01	01	ATENCIÓN MÉDICA AMBULATORIA					4,706,219.8	4,662,076.8	99.1
						Otorgar consulta externa general.	Consulta	1,967,821	1,778,534	90.4			
						Otorgar consulta externa especializada.	Consulta	1,014,328	990,237	97.6			
						Construir, ampliar y/o modernizar unidades médicas.	Unidad médica	8	8	100.0			
						Equipar unidades médicas.	Unidad médica	9	31	344.4			
02	03	02	01	01	02	HOSPITALIZACIÓN					6,329,490.7	6,287,646.5	99.3
						Brindar atención médica hospitalaria.	Egreso hospitalario	56,003	50,923	90.9			
02	03	02	01	01	03	ATENCIÓN MÉDICA PREHOSPITALARIA Y SERVICIO DE URGENCIAS					757,201.7	738,793.4	97.6
						Brindar atención médica de urgencias.	Consulta	430,451	472,701	109.8			
02	03	02	01	01	04	AUXILIARES DE DIAGNÓSTICO					986,090.2	962,780.0	97.6
						Realizar estudios de laboratorio.	Estudio	8,470,248	9,097,204	107.4			
						Realizar estudios de gabinete y otros.	Estudio	790,797	878,352	111.1			
02	03	02	01	01	05	REFERENCIA DE PACIENTES A OTRAS INSTITUCIONES					135,563.4	132,927.5	98.1
						Referir a derechohabientes a Institutos Nacionales de Salud.	Persona	8,140	10,436	128.2			
02	03	02	01	01	06	REHABILITACIÓN Y TERAPIA					7,112.1	6,932.9	97.5
						Proporcionar atención a pacientes con necesidades de rehabilitación física.	Sesión	108,691	86,201	79.3			



ISSEMyM

FIN	FUN	SF	PP	SP	Pr	DESCRIPCIÓN	UNIDAD DE MEDIDA	M E T A S			PRESUPUESTO 2023 (Miles de Pesos)			
								PROGRAMADO	ALCANZADO	AVANCE %	AUTORIZADO ANUAL	EJERCIDO	%	
02	03	02	01	01	08	SALUD BUCAL						69,639.2	65,655.7	94.3
						Otorgar consulta odontológica.	Consulta	153,666	152,556	99.3				
						Brindar tratamiento odontológico.	Tratamiento	542,977	589,676	108.6				
02	03	02	01	01	09	CALIDAD EN LA ATENCIÓN MÉDICA						43,660.2	35,076.6	80.3
						Realizar visitas de supervisión a las unidades médicas.	Visita	981	1,018	103.8				
						Evaluar condiciones operativas de las unidades médicas.	Unidad médica	112	112	100.0				
						Diseño y/o aplicación de procesos de reingeniería al sistema de atención médica.	Proceso	9	9	100.0				
						Realizar proyectos de certificación en unidades médico administrativas.	Proyecto	2	2	100.0				
						Revisar y establecer convenios con instituciones públicas y privadas.	Convenio	24	26	108.3				
						Medir con encuestas el programa "Percepción de los Profesionales de la Salud" y el Índice de Satisfacción del Usuario de las unidades médico administrativas que se encuentran bajo el S.G.C.	Encuesta	13,080	13,080	100.0				
02	03	02	01	01	10	VIH/SIDA Y OTRAS INFECCIONES DE TRANSMISIÓN SEXUAL						49,137.0	47,663.0	97.0
						Otorgar consulta para los casos en control de VIH/sida y otras infecciones de transmisión sexual.	Consulta	5,650	5,849	103.5				
02	03	02	01	02	02	SISTEMA ESTATAL DE TRASPLANTES						24.1	23.1	95.9
						Realizar sesiones del Comité de Trasplantes.	Sesión	12	12	100.0				
02	03	02	01	02	03	PROFESIONALIZACIÓN DE LOS RECURSOS HUMANOS PARA LA PRESTACIÓN DE SERVICIOS, ENSEÑANZA E INVESTIGACIÓN EN MATERIA DE SALUD						138,574.4	136,114.7	98.2
						Formar personal médico.	Persona	321	322	100.3				
						Capacitar al personal de salud.	Persona	6,786	6,705	98.8				
						Elaborar estudios de investigación en salud.	Estudio	276	257	93.1				
						DESARROLLO SOCIAL								
						PILAR SOCIAL								
						SALUD PARA LA POBLACIÓN INFANTIL Y ADOLESCENTE								
02	03	02	02	01	02	ESQUEMAS DE VACUNACIÓN UNIVERSAL						15,947.6	15,040.4	94.3
						Aplicar dosis de vacunación a menores de 5 años.	Dosis	64,688	42,922	66.4				
02	03	02	02	01	03	ATENCIÓN EN SALUD AL MENOR DE 5 AÑOS						55,286.6	53,674.0	97.1
						Detección de infecciones respiratorias agudas.	Consulta	58,210	38,286	65.8				
						Control de infecciones respiratorias agudas.	Consulta	20,860	6,701	32.1				
						Detección de enfermedades diarreicas agudas.	Consulta	9,265	5,542	59.8				
						Control de enfermedades diarreicas agudas.	Consulta	3,090	817	26.4				
02	03	02	02	01	04	CONTROL Y PREVENCIÓN DE LA DESNUTRICIÓN, SOBREPESO, OBESIDAD Y DESARROLLO INTEGRAL DEL MENOR Y ADOLESCENTE						10,586.3	10,358.3	97.8
						Control del crecimiento y desarrollo del menor de 5 años.	Consulta	30,440	16,926	55.6				
						DESARROLLO SOCIAL								
						PILAR SOCIAL								
						SALUD PARA LA MUJER								
02	03	02	03	01	01	SALUD MATERNA, SEXUAL Y REPRODUCTIVA						95,181.5	89,621.6	94.2
						Atención a usuarias activas de planificación familiar.	Persona	46,979	47,960	102.1				
						Controlar el estado de salud de la embarazada y su producto.	Consulta	77,458	75,543	97.5				
						Atender parto vaginal.	Mujer	2,264	1,809	79.9				
						Realizar cesáreas.	Mujer	3,429	3,196	93.2				
02	03	02	03	01	02	ATENCIÓN A LA MUJER EN EL CLIMATERIO-MENOPAUSIA						33,157.2	32,606.3	98.3
						Atención a la mujer en el climaterio y menopausia.	Consulta	30,952	32,654	105.5				
02	03	02	03	01	03	DETECCIÓN Y TRATAMIENTO DE CÁNCER CÉRVICO UTERINO Y DISPLASIAS						43,290.4	41,950.7	96.9
						Detectar cáncer cérvico uterino y displasias.	Mujer	40,610	38,243	94.2				
						Brindar tratamiento de cáncer cérvico uterino.	Mujer	64	52	81.3				
02	03	02	03	01	04	DETECCIÓN Y TRATAMIENTO DE CÁNCER MAMARIO						21,745.3	21,446.8	98.6
						Detectar cáncer de mama mediante exploración clínica.	Mujer	58,500	53,160	90.9				
						Brindar tratamiento de cáncer de mama.	Mujer	576	614	106.6				
						DESARROLLO SOCIAL								
						PILAR SOCIAL								
						SALUD PARA EL ADULTO Y ADULTO MAYOR								
02	03	02	04	01	01	VACUNACIÓN A GRUPOS DE ALTO RIESGO						21,095.9	20,450.6	96.9
						Aplicar dosis de vacunación a la población de 60 años y más.	Dosis	33,790	33,238	98.4				
02	03	02	04	01	02	PREVENCIÓN Y DETECCIÓN OPORTUNA DE ENFERMEDADES CRÓNICAS Y/O DEGENERATIVAS						153,020.1	151,723.1	99.2
						Detectar padecimientos crónicos degenerativos.	Persona	133,529	120,955	90.6				
						DESARROLLO SOCIAL								
						PILAR SOCIAL								
						PRESTACIONES OBLIGATORIAS								
02	06	01	01	01	01	ATENCIÓN MÉDICA POR RIESGOS DE TRABAJO						4,910.0	4,267.8	86.9
						Otorgar atención médica por riesgos de trabajo.	Persona	1,449	1,636	112.9				



ISSEMYM

FIN	FUN	SF	PP	SP	Pr	DESCRIPCIÓN	UNIDAD DE MEDIDA	M E T A S			PRESUPUESTO 2023 (Miles de Pesos)				
								PROGRAMADO	ALCANZADO	AVANCE %	AUTORIZADO ANUAL	EJERCIDO	%		
						DESARROLLO SOCIAL									
						PILAR SOCIAL									
						PENSIONES Y SEGURO POR FALLECIMIENTO									
02	06	02	01	01	01	PAGO DE PENSIONES Y SEGUROS POR FALLECIMIENTO						21,822,125.7	21,770,660.5	99.8	
						Efectuar el pago de nómina de pensionados y pensionistas.	Persona	76,809	76,838	100.0					
						Otorgar seguros de fallecimiento.	Persona	3,180	3,601	113.2					
						Recibir trámite de pensión y/o seguro por fallecimiento.	Solicitud	14,160	13,332	94.2					
						Revisar la integración del expediente conforme a la normatividad aplicable para trámite de pensión y/o seguro por fallecimiento.	Expediente	16,800	13,332	79.4					
						DESARROLLO SOCIAL									
						PILAR SOCIAL									
						PRESTACIONES POTESTATIVAS									
02	06	03	01	01	01	FOMENTO A LA PROTECCIÓN DEL SALARIO						2,981.8	2,822.3	94.7	
						Instrumentar mecanismos de protección al salario.	Documento	110	84	76.4					
						Realizar comparativos de precios y servicios.	Documento	130	84	64.6					
02	06	03	01	01	02	PRESTACIONES SOCIALES Y CULTURALES						65,636.9	59,708.6	91.0	
						Proporcionar atención a jubilados.	Persona	20	16	80.0					
						Proporcionar cuidado y atención en edad lactante, materna y preescolar.	Niño	410	325	79.3					
02	06	03	01	01	03	RECREACIÓN E INTEGRACIÓN PARA EL BIENESTAR						42,756.5	36,325.7	85.0	
						Usuarios hospedados en hoteles del Instituto.	Persona	27,600	17,735	64.3					
						Realizar actividades deportivas y culturales.	Evento	105	105	100.0					
						Reequipamiento de unidades administrativas.	Unidad	2	1	50.0					
02	06	03	01	01	04	APOYOS ECONÓMICOS						686,662.1	679,824.2	99.0	
						Otorgar créditos a corto, mediano y largo plazo.	Crédito	13,519	18,764	138.8					
						GOBIERNO									
						GOBIERNO CAPAZ Y RESPONSABLE									
						PREVISIONES PARA EL PAGO DE ADEUDOS DE EJERCICIOS FISCALES ANTERIORES									
04	04	01	01	01	01	PASIVOS DERIVADOS DE EROGACIONES DEVENGADAS Y PENDIENTES DE EJERCICIOS ANTERIORES						2,909,913.1	2,694,575.9	92.6	
						Pasivos derivados de erogaciones devengadas y pendientes de ejercicios anteriores.	Documento	1	1	100.0					
						T O T A L						39,299,818.9	38,846,954.9	98.8	
												=====	=====		





ANEXOS ESTABLECIDOS EN DIFERENTES ORDENAMIENTOS





ISSEMyM

**Relación de Bienes Inmuebles que Componen el Patrimonio
Cuenta Pública 2023
(Miles de Pesos)**

Ente Público: Instituto de Seguridad Social del Estado de México y Municipios

Código	Descripción de Bienes Inmuebles	Valor en Libros
	Terrenos	1,227,209.9
	Edificios	3,648,617.3
	Construcciones en Proceso	165,297.5
	T O T A L	5,041,124.7

**Relación de Bienes Muebles que Componen el Patrimonio
Cuenta Pública 2023
(Miles de Pesos)**

Ente Público: Instituto de Seguridad Social del Estado de México y Municipios

Código	Descripción de Bienes Muebles	Valor en Libros
	Mobiliario y Equipo de Oficina	296,684.1
	Equipo e Instrumental Médico y de Laboratorio	920,223.6
	Equipo de Transporte	83,063.5
	T O T A L	1,299,971.2



Instituto de Seguridad Social del Estado de México y Municipios

Al 31 de Diciembre de 2023

Relación de Cuentas Bancarias Productivas Específicas

Fondo, Programa o Convenio	Datos de la Cuenta Bancaria	
	Institución Bancaria	Número de Cuentas
	BANAMEX	646-6
	BANAMEX	761-4
	BANCO AZTECA	317-5
	BANORTE	324-4
	BANORTE	411-2
	BANORTE	552-7
	BANORTE	013-8
	BANORTE	685-3
	BANORTE	814-8
	BANORTE	377-6
	BANORTE	375-8
	BANORTE	810-2
	BANORTE	815-7
	BANORTE	811-1
	BANORTE	812-0
	BANORTE	813-9
	BANORTE	700-5
	BANORTE	624-9
	BBVA	649-0
	BBVA	261-7
	BBVA	151-2
	BBVA	939-1
	BBVA	114-6
	BBVA	151-0
	BBVA	122-7
	BBVA	635-6
	BBVA	635-2
	BBVA	066-5
	BBVA	178-4
	BBVA	021-8
	BBVA	435-7
	BBVA	599-5
	BBVA	116-8
	BBVA	682-7
	BBVA	275-9
	BBVA	240-1
	BBVA	523-3
	BBVA	186-2
	BBVA	916-7
	BBVA	814-4
	BBVA	287-7
	BBVA	946-4
	BBVA	687-9
	BBVA	874-7
	BBVA	736-3
	BBVA	717-2
	BBVA	674-6
	SANTANDER SERFIN	936-3
	SCOTIABANK INVERLAT	492-2
	SCOTIABANK INVERLAT	013-3
	BBVA	572-4



FORMATOS PARA EL CUMPLIMIENTO DE LA LEY DE DISCIPLINA FINANCIERA DE LAS ENTIDADES FEDERATIVAS Y LOS MUNICIPIOS





ISSEM y M

Instituto de Seguridad Social del Estado de México y Municipios Estado de Situación Financiera Detallado - LDF Al 31 de Diciembre de 2023 y 2022 (Cifras en Miles de Pesos)					
Concepto	2023	2022	Concepto	2023	2022
ACTIVO			PASIVO		
Activo Circulante			Pasivo Circulante		
a. Efectivo y Equivalentes (a=a1+a2+a3+a4+a5+a6+a7)	127,574.9	122,656.5	a. Cuentas por Pagar a Corto Plazo (a=a1+a2+a3+a4+a5+a6+a7+a8+a9)	2,096,163.6	2,909,913.0
a1) Efectivo			a1) Servicios Personales por Pagar a Corto Plazo	43,749.4	46,094.8
a2) Bancos/Tesorería	127,574.9	122,656.5	a2) Proveedores por Pagar a Corto Plazo	1,930,251.8	2,470,963.3
a3) Bancos/Dependencias y Otros			a3) Contratistas por Obras Públicas por Pagar a Corto Plazo	792.9	3,616.6
a4) Inversiones Temporales (Hasta 3 meses)			a4) Participaciones y Aportaciones por Pagar a Corto Plazo		
a5) Fondos con Afectación Específica			a5) Transferencias Otorgadas por Pagar a Corto Plazo		
a6) Depósitos de Fondos de Terceros en Garantía y/o Administración			a6) Intereses, Comisiones y Otros Gastos de la Deuda Pública por Pagar a Corto Plazo		
a7) Otros Efectivos y Equivalentes			a7) Retenciones y Contribuciones por Pagar a Corto Plazo	45,722.5	82,373.7
b. Derechos a Recibir Efectivo o Equivalentes (b=b1+b2+b3+b4+b5+b6+b7)	3,079,456.0	3,484,099.1	a8) Devoluciones de la Ley de Ingresos por Pagar a Corto Plazo		
b1) Inversiones Financieras de Corto Plazo	1,798,853.8	2,500,321.5	a9) Otras Cuentas por Pagar a Corto Plazo	75,647.0	306,864.6
b2) Cuentas por Cobrar a Corto Plazo	51,414.4	71,717.7	b. Documentos por Pagar a Corto Plazo (b=b1+b2+b3)	0.0	0.0
b3) Deudores Diversos por Cobrar a Corto Plazo	2,605.6	10,457.0	b1) Documentos Comerciales por Pagar a Corto Plazo		
b4) Ingresos por Recuperar a Corto Plazo			b2) Documentos con Contratistas por Obras Públicas por Pagar a Corto Plazo		
b5) Deudores por Anticipos de la Tesorería a Corto Plazo			b3) Otros Documentos por Pagar a Corto Plazo		
b6) Préstamos Otorgados a Corto Plazo	1,221,072.8	895,291.1	c. Porción a Corto Plazo de la Deuda Pública a Largo Plazo (c=c1+c2)	0.0	0.0
b7) Otros Derechos a Recibir Efectivo o Equivalentes a Corto Plazo	5,509.4	6,311.8	c1) Porción a Corto Plazo de la Deuda Pública		
c. Derechos a Recibir Bienes o Servicios (c=c1+c2+c3+c4+c5)	10,868.1	10,521.5	c2) Porción a Corto Plazo de Arrendamiento Financiero		
c1) Anticipo a Proveedores por Adquisición de Bienes y Prestación de Servicios a Corto Plazo			d. Títulos y Valores a Corto Plazo		
c2) Anticipo a Proveedores por Adquisición de Bienes Inmuebles y Muebles a Corto Plazo			e. Pasivos Diferidos a Corto Plazo (e=e1+e2+e3)	309,221.8	213,564.7
c3) Anticipo a Proveedores por Adquisición de Bienes Intangibles a Corto Plazo			e1) Ingresos Cobrados por Adelantado a Corto Plazo		
c4) Anticipo a Contratistas por Obras Públicas a Corto Plazo	10,809.4	10,257.9	e2) Intereses Cobrados por Adelantado a Corto Plazo	309,221.8	213,564.7
c5) Otros Derechos a Recibir Bienes o Servicios a Corto Plazo	58.7	263.6	e3) Otros Pasivos Diferidos a Corto Plazo		
d. Inventarios (d=d1+d2+d3+d4+d5)	0.0	0.0	f. Fondos y Bienes de Terceros en Garantía y/o Administración a Corto Plazo (f=f1+f2+f3+f4+f5+f6)	607,099.8	540,601.1
d1) Inventario de Mercancías para Venta			f1) Fondos en Garantía a Corto Plazo		
d2) Inventario de Mercancías Terminadas			f2) Fondos en Administración a Corto Plazo		
d3) Inventario de Mercancías en Proceso de Elaboración			f3) Fondos Contingentes a Corto Plazo		
d4) Inventario de Materias Primas, Materiales y Suministros para Producción			f4) Fondos de Fideicomisos, Mandatos y Contratos Análogos a Corto Plazo	320,223.9	254,218.3
d5) Bienes en Tránsito			f5) Otros Fondos de Terceros en Garantía y/o Administración a Corto Plazo	286,875.9	286,382.8
e. Almacenes	209,070.2	525,790.3	f6) Valores y Bienes en Garantía a Corto Plazo		
f. Estimación por Pérdida o Deterioro de Activos Circulantes (f=f1+f2)	-40,903.2	-51,490.2	g. Provisiones a Corto Plazo (g=g1+g2+g3)	0.0	0.0
f1) Estimaciones para Cuentas Incobrables por Derechos a Recibir Efectivo o Equivalentes	-40,903.2	-51,490.2	g1) Provisión para Demandas y Juicios a Corto Plazo		
f2) Estimación por Deterioro de Inventarios			g2) Provisión para Contingencias a Corto Plazo		
g. Otros Activos Circulantes (g=g1+g2+g3+g4)	0.0	0.0	g3) Otras Provisiones a Corto Plazo		
g1) Valores en Garantía			h. Otros Pasivos a Corto Plazo (h=h1+h2+h3)	205,871.6	115,524.6
g2) Bienes en Garantía (excluye depósitos de fondos)			h1) Ingresos por Clasificar		
g3) Bienes Derivados de Embargos, Decomisos, Aseguramientos y Dación en Pago			h2) Recaudación por Participar		
g4) Adquisición con Fondos de Terceros			h3) Otros Pasivos Circulantes		
IA. Total de Activos Circulantes (IA = a + b + c + d + e + f + g)	3,386,066.0	4,091,577.2	IIA. Total de Pasivos Circulantes (IIA = a + b + c + d + e + f + g + h)	3,218,356.8	3,779,603.4
Activo No Circulante			Pasivo No Circulante		
a. Inversiones Financieras a Largo Plazo	1,968,550.1	2,249,731.4	a. Cuentas por Pagar a Largo Plazo		
b. Derechos a Recibir Efectivo o Equivalentes a Largo Plazo	4,322,061.2	4,663,105.6	b. Documentos por Pagar a Largo Plazo		
c. Bienes Inmuebles, Infraestructura y Construcciones en Proceso	5,041,124.7	4,934,539.4	c. Deuda Pública a Largo Plazo	1,468,047.7	1,732,063.6
d. Bienes Muebles	1,299,971.2	1,384,021.6	d. Pasivos Diferidos a Largo Plazo		
e. Activos Intangibles			e. Fondos y Bienes de Terceros en Garantía y/o en Administración a Largo Plazo		
f. Depreciación, Deterioro y Amortización Acumulada de Bienes	-2,586,841.6	-2,698,862.8	f. Provisiones a Largo Plazo		
g. Activos Diferidos			IIIB. Total de Pasivos No Circulantes (IIIB = a + b + c + d + e + f)	1,468,047.7	1,732,063.6
h. Estimación por Pérdida o Deterioro de Activos no Circulantes	-55.4	-55.4	II. Total del Pasivo (II = IIA + IIIB)	4,686,404.5	5,511,667.0
i. Otros Activos no Circulantes			HACIENDA PÚBLICA/PATRIMONIO		
IB. Total de Activos No Circulantes (IB = a + b + c + d + e + f + g + h + i)	10,044,810.2	10,532,479.8	IIIA. Hacienda Pública/Patrimonio Contribuido (IIIA = a + b + c)	90.0	90.0
I. Total del Activo (I = IA + IB)	13,430,876.2	14,624,057.0	a. Aportaciones	90.0	90.0
			b. Donaciones de Capital		
			c. Actualización de la Hacienda Pública/Patrimonio		
			IIIB. Hacienda Pública/Patrimonio Generado (IIIB = a + b + c + d + e)	8,744,381.7	9,112,300.0
			a. Resultados del Ejercicio (Ahorro/ Desahorro)	-461,606.1	-1,353,285.3
			b. Resultados de Ejercicios Anteriores	7,344,805.5	8,698,090.8
			c. Revalúos	1,861,182.3	1,767,494.5
			d. Reservas		
			e. Rectificaciones de Resultados de Ejercicios Anteriores		
			IIIC. Exceso o Insuficiencia en la Actualización de la Hacienda Pública/Patrimonio (IIIC=a+b)	0.0	0.0
			a. Resultado por Posición Monetaria		
			b. Resultado por Tenencia de Activos no Monetarios		
			III. Total Hacienda Pública/Patrimonio (III = IIIA + IIIB + IIIC)	8,744,471.7	9,112,390.0
			IV. Total del Pasivo y Hacienda Pública/Patrimonio (IV = II + III)	13,430,876.2	14,624,057.0



ISSEMyM

Instituto de Seguridad Social del Estado de México y Municipios
Informe Analítico de la Deuda Pública y Otros Pasivos - LDF
Al 31 de Diciembre de 2022 y 2023

Denominación de la Deuda Pública y Otros Pasivos (c)	Saldo al 31 de Diciembre de 2022 (d)	Disposiciones del Período (e)	Amortizaciones del Período (f)	Revaluaciones, Reclasificaciones y Otros Ajustes (g)	Saldo Final del Período (h) h=d+e-f+g	Pago de Intereses del Período (i)	Pago de Comisiones y demás Costos Asociados Durante el Período (j)
1. Deuda Pública (1=A+B)	0.0	0.0	0.0	0.0	0.0		
A. Corto Plazo (A=a1+a2+a3)	0.0	0.0	0.0	0.0	0.0		
a1) Instituciones de Crédito							
a2) Títulos y Valores							
a3) Arrendamientos Financieros							
B. Largo Plazo (B=b1+b2+b3)	0.0	0.0	0.0	0.0	0.0		
b1) Instituciones de Crédito							
b2) Títulos y Valores							
b3) Arrendamientos Financieros							
2. Otros Pasivos	5,511,667.0				4,686,404.5		
3. Total de la Deuda Pública y Otros Pasivos (3=1+2)	5,511,667.0	0.0	0.0	0.0	4,686,404.5		
4. Deuda Contingente 1 (Informativo)	0.0	0.0	0.0	0.0	0.0		
A. Deuda Contingente 1							
B. Deuda Contingente 2							
C. Deuda Contingente XX							
5. Valor de Instrumentos Bono Cupón Cero 2 (Informativo)	0.0	0.0	0.0	0.0	0.0		
A. Instrumento Bono Cupón Cero 1							
B. Instrumento Bono Cupón Cero 2							
C. Instrumento Bono Cupón Cero XX							

1 Se refiere a cualquier Financiamiento sin fuente o garantía de pago definida, que sea asumida de manera solidaria o subsidiaria por las Entidades Federativas con sus Municipios, organismos descentralizados y empresas de participación estatal mayoritaria y fideicomisos, locales o municipales, y por los Municipios con sus respectivos organismos descentralizados y empresas de participación municipal mayoritaria.

2 Se refiere al valor del Bono Cupón Cero que respalda el pago de los créditos asociados al mismo (Activo).

Obligaciones a Corto Plazo (k)	Monto Contratado (l)	Plazo Pactado (m)	Tasa de Interés (n)	Comisiones y Costos Relacionados (o)	Tasa Efectiva (p)
6. Obligaciones a Corto Plazo (Informativo)					
A. Crédito 1					
B. Crédito 2					
C. Crédito XX					



ISSEMYM

Instituto de Seguridad Social del Estado de México y Municipios Informe Analítico de Obligaciones Diferentes de Financiamientos Al 31 de Diciembre 2023 (Miles de Pesos)										
Denominación de las Obligaciones Diferentes de Financiamiento (c)	Fecha del Contrato (d)	Fecha de Inicio de Operación del Proyecto (e)	Fecha de Vencimiento (f)	Monto de la Inversión Pactado (g)	Plazo Pactado (h)	Monto Promedio Mensual del Pago de la Contraprestación (i)	Monto Promedio Mensual del Pago de la Contraprestación Correspondiente al Pago de Inversión (j)	Monto Pagado de la Inversión al 31 de Diciembre de 2023	Monto Pagado de la Inversión Actualizado al 31 de Diciembre de 2023	Saldo Pendiente por Pagar de la Inversión al 31 de Diciembre de 2023 (m = g - l)
A. Asociaciones Público Privadas (APP's) (A=a+b+c+d)				11,942,007.1		89,178.7	0.0	8,998,166.0	2,943,841.1	
a) APP 1	12 de noviembre de 2010	12 de septiembre de 2012	12 de noviembre de 2035	6,175,982.1	25 años	46,700.9		5,103,119.8	1,072,862.3	
b) APP 2	08 de octubre de 2010	02 de mayo de 2014	08 de octubre de 2035	5,766,025.0	25 años	42,477.8		3,895,046.2	1,870,978.8	
c) APP 3									0.0	
d) APP XX									0.0	
B. Otros Instrumentos (B=a+b+c+d)				0.0		0.0	0.0		0.0	
a) Otro Instrumento 1									0.0	
b) Otro Instrumento 2									0.0	
c) Otro Instrumento 3									0.0	
d) Otro Instrumento XX									0.0	
C. Total de Obligaciones Diferentes de Financiamiento (C=A+B)				11,942,007.1		89,178.7	0.0		2,943,841.1	



ISSEMyM

Instituto de Seguridad Social del Estado de México y Municipios
Balance Presupuestario
Del 1 de Enero al 31 de Diciembre de 2023
(Miles de Pesos)

Concepto	Estimado / Aprobado	Devengado	Recaudado / Pagado
A. Ingresos Totales (A = A1+A2+A3)	36,951,516.0	37,832,980.5	37,832,980.5
A1. Ingresos de Libre Disposición	36,951,516.0	34,511,607.8	34,511,607.8
A2. Transferencias Federales Etiquetadas	0.0	1,440,546.2	1,440,546.2
A3. Financiamiento Neto		1,880,826.5	1,880,826.5
B. Egresos Presupuestarios¹ (B = B1+B2)	36,951,516.0	38,846,954.9	36,970,513.5
B1. Gasto No Etiquetado (sin incluir Amortización de la Deuda Pública)	36,951,516.0	37,406,408.7	35,529,967.3
B2. Gasto Etiquetado (sin incluir Amortización de la Deuda Pública)	0.0	1,440,546.2	1,440,546.2
C. Remanentes del Ejercicio Anterior (C = C1 + C2)	0.0	0.0	0.0
C1. Remanentes de Ingresos de Libre Disposición Aplicados en el Período			
C2. Remanentes de Transferencias Federales Etiquetadas Aplicados en el Período			
I. Balance Presupuestario (I = A - B + C)	0.0	-1,013,974.4	862,467.0
II. Balance Presupuestario sin Financiamiento Neto (II = I - A3)	0.0	-2,894,800.9	-1,018,359.5
III. Balance Presupuestario sin Financiamiento Neto y sin Remanentes del Ejercicio Anterior (III= II - C)	0.0	-2,894,800.9	-1,018,359.5

Concepto	Aprobado	Devengado	Pagado
E. Intereses, Comisiones y Gastos de la Deuda (E = E1+E2)	0.0	0.0	0.0
E1. Intereses, Comisiones y Gastos de la Deuda con Gasto No Etiquetado			
E2. Intereses, Comisiones y Gastos de la Deuda con Gasto Etiquetado			
IV. Balance Primario (IV = III + E)	0.0	-2,894,800.9	-1,018,359.5

Concepto	Estimado/ Aprobado	Devengado	Recaudado / Pagado
F. Financiamiento (F = F1 + F2)	0.0	0.0	0.0
F1. Financiamiento con Fuente de Pago de Ingresos de Libre Disposición			
F2. Financiamiento con Fuente de Pago de Transferencias Federales Etiquetadas			
G. Amortización de la Deuda (G = G1 + G2)	0.0	0.0	0.0
G1. Amortización de la Deuda Pública con Gasto No Etiquetado			
G2. Amortización de la Deuda Pública con Gasto Etiquetado			
A3. Financiamiento Neto (A3 = F - G)	0.0	0.0	0.0

Concepto	Estimado/ Aprobado	Devengado	Recaudado / Pagado
A1. Ingresos de Libre Disposición	36,951,516.0	34,511,607.8	34,511,607.8
A3.1 Financiamiento Neto con Fuente de Pago de Ingresos de Libre Disposición (A3.1 = F1 - G1)	0.0	1,880,826.5	1,880,826.5
F1. Financiamiento con Fuente de Pago de Ingresos de Libre Disposición		1,880,826.5	1,880,826.5
G1. Amortización de la Deuda Pública con Gasto No Etiquetado			
B1. Gasto No Etiquetado (sin incluir Amortización de la Deuda Pública)	36,951,516.0	37,406,408.7	35,529,967.3
C1. Remanentes de Ingresos de Libre Disposición Aplicados en el Período			
V. Balance Presupuestario de Recursos Disponibles (V = A1 + A3.1 - B1 + C1)	0.0	-1,013,974.4	862,467.0
VI. Balance Presupuestario de Recursos Disponibles sin Financiamiento Neto (VI = V - A3.1)	0.0	-2,894,800.9	-1,018,359.5

Concepto	Estimado/ Aprobado	Devengado	Recaudado / Pagado
A2. Transferencias Federales Etiquetadas		1,440,546.2	1,440,546.2
A3.2 Financiamiento Neto con Fuente de Pago de Transferencias Federales Etiquetadas (A3.2 = F2 - G2)	0.0	0.0	0.0
F2. Financiamiento con Fuente de Pago de Transferencias Federales Etiquetadas			
G2. Amortización de la Deuda Pública con Gasto Etiquetado			
B2. Gasto Etiquetado (sin incluir Amortización de la Deuda Pública)	0.0	1,440,546.2	1,440,546.2
C2. Remanentes de Transferencias Federales Etiquetadas Aplicados en el Período			
VII. Balance Presupuestario de Recursos Etiquetados (VII = A2 + A3.2 - B2 + C2)	0.0	0.0	0.0
VIII. Balance Presupuestario de Recursos Etiquetados sin Financiamiento Neto (VIII = VII - A3.2)	0.0	0.0	0.0

ISSEMyM

Instituto de Seguridad Social del Estado de México Estado Analítico de Ingresos Detallado - LDF Del 1 de Enero al 31 de Diciembre de 2023 (Miles de Pesos)						
Concepto	Ingreso					Diferencia
	Estimado	Ampliaciones/ (Reducciones)	Modificado	Devengado	Recaudado	
Ingresos de Libre Disposición						
A. Impuestos			0.0			0.0
B. Cuotas y Aportaciones de Seguridad Social	34,462,991.2	-6,554,671.9	27,908,319.3	30,033,324.2	30,033,324.2	-4,429,667.0
C. Contribuciones de Mejoras			0.0			0.0
D. Derechos			0.0			0.0
E. Productos			0.0	839,389.2	839,389.2	839,389.2
F. Aprovechamientos			0.0			0.0
G. Ingresos por Ventas de Bienes y Servicios	2,488,524.8	52,700.0	2,541,224.8	278,596.0	278,596.0	-2,209,928.8
H. Participaciones (H=h1+h2+h3+h4+h5+h6+h7+h8+h9+h10+h11)	0.0	0.0	0.0	0.0	0.0	0.0
h1) Fondo General de Participaciones			0.0			0.0
h2) Fondo de Fomento Municipal			0.0			0.0
h3) Fondo de Fiscalización y Recaudación			0.0			0.0
h4) Fondo de Compensación			0.0			0.0
h5) Fondo de Extracción de Hidrocarburos			0.0			0.0
h6) Impuesto Especial Sobre Producción y Servicios			0.0			0.0
h7) 0.136% de la Recaudación Federal Participable			0.0			0.0
h8) 3.17% Sobre Extracción de Petróleo			0.0			0.0
h9) Gasolinas y Diésel			0.0			0.0
h10) Fondo del Impuesto Sobre la Renta			0.0			0.0
h11) Fondo de Estabilización de los Ingresos de las Entidades Federativas			0.0			0.0
I. Incentivos Derivados de la Colaboración Fiscal (I=i1+i2+i3+i4+i5)	0.0	0.0	0.0	0.0	0.0	0.0
i1) Tenencia o Uso de Vehículos			0.0			0.0
i2) Fondo de Compensación ISAN			0.0			0.0
i3) Impuesto Sobre Automóviles Nuevos			0.0			0.0
i4) Fondo de Compensación de Repecos-Intermedios			0.0			0.0
i5) Otros Incentivos Económicos			0.0			0.0
J. Transferencias		4,499,815.5	4,499,815.5	3,360,298.4	3,360,298.4	3,360,298.4
K. Convenios	0.0	0.0	0.0	0.0	0.0	0.0
k1) Otros Convenios y Subsidios			0.0			0.0
L. Otros Ingresos de Libre Disposición (L=l1+l2)	0.0	0.0	0.0	0.0	0.0	0.0
l1) Participaciones en Ingresos Locales			0.0			0.0
l2) Otros Ingresos de Libre Disposición			0.0			0.0
I. Total de Ingresos de Libre Disposición (I=A+B+C+D+E+F+G+H+I+J+K+L)	36,951,516.0	-2,002,156.4	34,949,359.6	34,511,607.8	34,511,607.8	-2,439,908.2
Ingresos Excedentes de Ingresos de Libre Disposición			0.0			0.0
Transferencias Federales Etiquetadas			0.0			0.0
A. Aportaciones (A=a1+a2+a3+a4+a5+a6+a7+a8)	0.0	1,440,546.2	1,440,546.2	1,440,546.2	1,440,546.2	1,440,546.2
a1) Fondo de Aportaciones para la Nómina Educativa y Gasto Operativo			0.0			0.0
a2) Fondo de Aportaciones para los Servicios de Salud			0.0			0.0
a3) Fondo de Aportaciones para la Infraestructura Social			0.0			0.0
a4) Fondo de Aportaciones para el Fortalecimiento de los Municipios y de las Demarcaciones Territoriales del Distrito Federal			0.0			0.0
a5) Fondo de Aportaciones Múltiples			0.0			0.0
a6) Fondo de Aportaciones para la Educación Tecnológica y de Adultos			0.0			0.0
a7) Fondo de Aportaciones para la Seguridad Pública de los Estados y del Distrito Federal			0.0			0.0
a8) Fondo de Aportaciones para el Fortalecimiento de las Entidades Federativas		1,440,546.2	1,440,546.2	1,440,546.2	1,440,546.2	1,440,546.2
B. Convenios (B=b1+b2+b3+b4)	0.0	0.0	0.0	0.0	0.0	0.0
b1) Convenios de Protección Social en Salud			0.0			0.0
b2) Convenios de Descentralización			0.0			0.0
b3) Convenios de Reasignación			0.0			0.0
b4) Otros Convenios y Subsidios			0.0			0.0
C. Fondos Distintos de Aportaciones (C=c1+c2)	0.0	0.0	0.0	0.0	0.0	0.0
c1) Fondo para Entidades Federativas y Municipios Productores de Hidrocarburos			0.0			0.0
c2) Fondo Minero			0.0			0.0
D. Transferencias, Subsidios y Subvenciones, y Pensiones y Jubilaciones			0.0			0.0
E. Otras Transferencias Federales Etiquetadas			0.0			0.0
II. Total de Transferencias Federales Etiquetadas (II = A + B + C + D + E)	0.0	1,440,546.2	1,440,546.2	1,440,546.2	1,440,546.2	1,440,546.2
III. Ingresos Derivados de Financiamientos (III = A)	0.0	2,909,913.1	2,909,913.1	1,880,826.5	1,880,826.5	1,880,826.5
A. Ingresos Derivados de Financiamientos		2,909,913.1	2,909,913.1	1,880,826.5	1,880,826.5	1,880,826.5
IV. Total de Ingresos (IV = I + II + III)	36,951,516.0	2,348,302.9	39,299,818.9	37,832,980.5	37,832,980.5	881,464.5
Datos Informativos						
1. Ingresos Derivados de Financiamientos con Fuente de Pago de Ingresos de Libre Disposición			0.0			0.0
2. Ingresos Derivados de Financiamientos con Fuente de Pago de Transferencias Federales Etiquetadas			0.0			0.0
3. Ingresos Derivados de Financiamientos (3 = 1 + 2)	0.0	0.0	0.0	0.0	0.0	0.0



ISSEM y M

Instituto de Seguridad Social del Estado de México
 Estado Analítico del Ejercicio del Presupuesto de Egresos Detallado
 Clasificación por Objeto del Gasto (Capítulo y Concepto)
 Del 1 de Enero al 31 de Diciembre de 2023
 (Miles de Pesos)

Concepto	Egresos					Subejercicio
	Aprobado	Ampliaciones/ (Reducciones)	Modificado	Devengado	Pagado	
I. Gasto No Etiquetado (I=A+B+C+D+E+F+G+H+I)	36,951,516.0	907,756.7	37,859,272.7	37,406,408.7	35,529,967.3	452,864.0
A. Servicios Personales (A=a1+a2+a3+a4+a5+a6+a7)	4,839,189.0	0.0	4,839,189.0	4,619,855.0	4,599,436.9	219,334.0
a1) Remuneraciones al Personal de Carácter Permanente	1,198,272.4	-5,672.0	1,139,600.4	1,107,722.5	1,107,722.5	31,877.9
a2) Remuneraciones al Personal de Carácter Transitorio	565,806.9	33,603.3	599,410.2	579,440.9	579,440.9	19,969.3
a3) Remuneraciones Adicionales y Especiales	1,779,590.8	43,668.9	1,823,259.7	1,735,149.5	1,729,176.7	88,110.2
a4) Seguridad Social	737,299.5	25,620.7	762,920.2	730,261.2	728,960.2	32,659.0
a5) Otras Prestaciones Sociales y Económicas	372,740.7	2,548.0	375,288.7	348,915.0	345,331.4	26,373.7
a6) Previsiones	47,495.9	-44,234.4	3,261.5	.0	.0	3,261.5
a7) Pago de Estímulos a Servidores Públicos	137,982.8	-2,534.5	135,448.3	118,365.9	108,805.2	17,082.4
B. Materiales y Suministros (B=b1+b2+b3+b4+b5+b6+b7+b8+b9)	5,190,361.6	-231,891.3	4,958,490.3	4,953,394.0	4,071,326.9	5,096.3
b1) Materiales de Administración, Emisión de Documentos y Artículos Oficiales	20,780.8	1,400.7	22,181.5	20,211.0	19,524.7	1,970.5
b2) Alimentos y Utensilios	13,536.4	-5,812.3	7,724.1	7,230.0	7,215.9	494.1
b3) Materias Primas y Materiales de Producción y Comercialización	197.7	8.0	205.7	107.7	107.7	98.0
b4) Materiales y Artículos de Construcción y de Reparación	15,604.9	-5,515.1	10,089.8	9,467.3	8,804.0	622.5
b5) Productos Químicos, Farmacéuticos y de Laboratorio	5,054,302.4	-207,303.8	4,846,998.6	4,846,699.2	3,974,016.5	299.4
b6) Combustibles, Lubrificantes y Aditivos	42,716.8	-6,716.8	36,043.3	35,851.3	32,473.8	192.0
b7) Vestuario, Blancos, Prendas de Protección y Artículos Deportivos	12,678.0	3,964.7	16,642.7	15,792.4	15,783.6	850.3
b8) Materiales y Suministros Para Seguridad	10.6	-2.6	8.0	7.7	7.7	0.3
b9) Herramientas, Refacciones y Accesorios Menores	30,510.7	-11,914.1	18,596.6	18,027.4	13,393.0	569.2
C. Servicios Generales (C=c1+c2+c3+c4+c5+c6+c7+c8+c9)	4,778,912.0	-247,285.9	4,531,626.1	4,526,155.4	3,556,876.7	5,470.7
c1) Servicios Básicos	118,992.4	-20,229.1	98,763.3	98,181.8	85,720.6	581.5
c2) Servicios de Arrendamiento	1,708,868.5	-159,797.5	1,549,071.0	1,548,586.0	1,120,916.8	485.0
c3) Servicios Profesionales, Científicos, Técnicos y Otros Servicios	461,522.6	-98,004.5	363,518.1	361,496.6	292,398.0	2,021.5
c4) Servicios Financieros, Bancarios y Comerciales	21,086.6	-5,325.0	15,761.6	15,546.6	12,341.7	215.0
c5) Servicios de Instalación, Reparación, Mantenimiento y Conservación	519,897.9	-5,160.2	514,737.7	513,509.7	362,487.3	1,228.0
c6) Servicios de Comunicación Social y Publicidad	5,289.7	-3,257.8	2,031.9	1,550.7	1,448.6	481.2
c7) Servicios de Traslado y Viáticos	10,032.1	-3,985.7	6,046.4	5,998.4	5,964.8	48.0
c8) Servicios Oficiales	6,478.1	-4,134.4	2,343.7	2,304.6	1,669.2	39.1
c9) Otros Servicios Generales	1,926,744.1	52,608.3	1,979,352.4	1,978,981.0	1,673,929.7	371.4
D. Transferencias, Asignaciones, Subsidios y Otras Ayudas (D=d1+d2+d3+d4+d5+d6+d7+d8+d9)	21,108,149.1	-1,490,265.0	19,617,884.1	19,617,558.8	19,617,383.5	325.3
d1) Transferencias Internas y Asignaciones al Sector Público			0.0			0.0
d2) Transferencias al Resto del Sector Público			0.0			0.0
d3) Subsidios y Subvenciones			0.0			0.0
d4) Ayudas Sociales	10,640.3	-9,490.5	1,149.8	824.5	756.9	325.3
d5) Pensiones y Jubilaciones	21,097,508.8	-1,480,774.5	19,616,734.3	19,616,734.3	19,616,626.6	0.0
d6) Transferencias a Fideicomisos, Mandatos y Otros Análogos			0.0			0.0
d7) Transferencias a la Seguridad Social			0.0			0.0
d8) Donativos			0.0			0.0
d9) Transferencias al Exterior			0.0			0.0
E. Bienes Muebles, Inmuebles e Intangibles (E=e1+e2+e3+e4+e5+e6+e7+e8+e9)	82,087.4	46,941.6	129,029.0	128,441.4	124,383.2	587.6
e1) Mobiliario y Equipo de Administración	17,120.0	-144.8	16,975.2	16,847.3	16,220.2	127.9
e2) Mobiliario y Equipo Educativo y Recreativo			0.0			0.0
e3) Equipo e Instrumental Médico y de Laboratorio	64,967.4	47,086.4	112,053.8	111,594.1	108,163.0	459.7
e4) Vehículos y Equipo de Transporte			0.0			0.0
e5) Equipo de Defensa y Seguridad			0.0			0.0
e6) Maquinaria, Otros Equipos y Herramientas			0.0			0.0
e7) Activos Biológicos			0.0			0.0
e8) Bienes Inmuebles			0.0			0.0
e9) Activos Intangibles			0.0			0.0
F. Inversión Pública (F=f1+f2+f3)	125,000.0	-107,536.7	17,463.3	17,408.3	16,964.3	55.0
f1) Obra Pública en Bienes de Dominio Público			0.0			0.0
f2) Obra Pública en Bienes Propios	125,000.0	-107,536.7	17,463.3	17,408.3	16,964.3	55.0
f3) Proyectos Productivos y Acciones de Fomento			0.0			0.0
G. Inversiones Financieras y Otras Provisiones (G=g1+g2+g3+g4+g5+g6+g7)	827,796.9	27,880.9	855,677.8	849,019.9	849,019.9	6,657.9
g1) Inversiones Para el Fomento de Actividades Productivas	673,575.6	.0	673,575.6	666,917.7	666,917.7	6,657.9
g2) Acciones y Participaciones de Capital			0.0			0.0
g3) Compra de Títulos y Valores	154,221.3	27,880.9	182,102.2	182,102.2	182,102.2	0.0
g4) Concesión de Préstamos			0.0			0.0
g5) Inversiones en Fideicomisos, Mandatos y Otros Análogos			0.0			0.0
Fideicomiso de Desastres Naturales (Informativo)			0.0			0.0
g6) Otras Inversiones Financieras			0.0			0.0
g7) Provisiones para Contingencias y Otras Erogaciones Especiales			0.0			0.0
H. Participaciones y Aportaciones (H=h1+h2+h3)	0.0	0.0	0.0	0.0	0.0	0.0
h1) Participaciones			0.0			0.0
h2) Aportaciones			0.0			0.0
h3) Convenios			0.0			0.0
I. Deuda Pública (I=i1+i2+i3+i4+i5+i6+i7)	0.0	2,909,913.1	2,909,913.1	2,694,575.9	2,694,575.9	215,337.2
i1) Amortización de la Deuda Pública			0.0			0.0
i2) Intereses de la Deuda Pública			0.0			0.0
i3) Comisiones de la Deuda Pública			0.0			0.0
i4) Gastos de la Deuda Pública			0.0			0.0
i5) Costo por Coberturas			0.0			0.0
i6) Apoyos Financieros			0.0			0.0
17) Adeudos de Ejercicios Fiscales Anteriores (ADEFAS)	.0	2,909,913.1	2,909,913.1	2,694,575.9	2,694,575.9	215,337.2



ISSEM y M

Concepto	Egresos					Subejercicio
	Aprobado	Ampliaciones/ (Reducciones)	Modificado	Devengado	Pagado	
II. Gasto Etiquetado (II=A+B+C+D+E+F+G+H+I)	0.0	1,440,546.2	1,440,546.2	1,440,546.2	1,440,546.2	0.0
A. Servicios Personales (A=a1+a2+a3+a4+a5+a6+a7)	0.0	0.0	0.0	0.0	0.0	0.0
a1) Remuneraciones al Personal de Carácter Permanente			0.0			0.0
a2) Remuneraciones al Personal de Carácter Transitorio			0.0			0.0
a3) Remuneraciones Adicionales y Especiales			0.0			0.0
a4) Seguridad Social			0.0			0.0
a5) Otras Prestaciones Sociales y Económicas			0.0			0.0
a6) Previsiones			0.0			0.0
a7) Pago de Estímulos a Servidores Públicos			0.0			0.0
B. Materiales y Suministros (B=b1+b2+b3+b4+b5+b6+b7+b8+b9)	0.0	0.0	0.0	0.0	0.0	0.0
b1) Materiales de Administración, Emisión de Documentos y Artículos Oficiales			0.0			0.0
b2) Alimentos y Utensilios			0.0			0.0
b3) Materias Primas y Materiales de Producción y Comercialización			0.0			0.0
b4) Materiales y Artículos de Construcción y de Reparación			0.0			0.0
b5) Productos Químicos, Farmacéuticos y de Laboratorio			0.0			0.0
b6) Combustibles, Lubricantes y Aditivos			0.0			0.0
b7) Vestuario, Blancos, Prendas de Protección y Artículos Deportivos			0.0			0.0
b8) Materiales y Suministros Para Seguridad			0.0			0.0
b9) Herramientas, Refacciones y Accesorios Menores			0.0			0.0
C. Servicios Generales (C=c1+c2+c3+c4+c5+c6+c7+c8+c9)	0.0	0.0	0.0	0.0	0.0	0.0
c1) Servicios Básicos			0.0			0.0
c2) Servicios de Arrendamiento			0.0			0.0
c3) Servicios Profesionales, Científicos, Técnicos y Otros Servicios			0.0			0.0
c4) Servicios Financieros, Bancarios y Comerciales			0.0			0.0
c5) Servicios de Instalación, Reparación, Mantenimiento y Conservación			0.0			0.0
c6) Servicios de Comunicación Social y Publicidad			0.0			0.0
c7) Servicios de Traslado y Viáticos			0.0			0.0
c8) Servicios Oficiales			0.0			0.0
c9) Otros Servicios Generales			0.0			0.0
D. Transferencias, Asignaciones, Subsidios y Otras Ayudas (D=d1+d2+d3+d4+d5+d6+d7+d8+d9)	0.0	1,440,546.2	1,440,546.2	1,440,546.2	1,440,546.2	0.0
d1) Transferencias Internas y Asignaciones al Sector Público			0.0			0.0
d2) Transferencias al Resto del Sector Público			0.0			0.0
d3) Subsidios y Subvenciones			0.0			0.0
d4) Ayudas Sociales			0.0			0.0
d5) Pensiones y Jubilaciones	0.0	1,440,546.2	1,440,546.2	1,440,546.2	1,440,546.2	0.0
d6) Transferencias a Fideicomisos, Mandatos y Otros Análogos			0.0			0.0
d7) Transferencias a la Seguridad Social			0.0			0.0
d8) Donativos			0.0			0.0
d9) Transferencias al Exterior			0.0			0.0
E. Bienes Muebles, Inmuebles e Intangibles (E=e1+e2+e3+e4+e5+e6+e7+e8+e9)	0.0	0.0	0.0	0.0	0.0	0.0
e1) Mobiliario y Equipo de Administración			0.0			0.0
e2) Mobiliario y Equipo Educativo y Recreativo			0.0			0.0
e3) Equipo e Instrumental Médico y de Laboratorio			0.0			0.0
e4) Vehículos y Equipo de Transporte			0.0			0.0
e5) Equipo de Defensa y Seguridad			0.0			0.0
e6) Maquinaria, Otros Equipos y Herramientas			0.0			0.0
e7) Activos Biológicos			0.0			0.0
e8) Bienes Inmuebles			0.0			0.0
e9) Activos Intangibles			0.0			0.0
F. Inversión Pública (F=f1+f2+f3)	0.0	0.0	0.0	0.0	0.0	0.0
f1) Obra Pública en Bienes de Dominio Público			0.0			0.0
f2) Obra Pública en Bienes Propios			0.0			0.0
f3) Proyectos Productivos y Acciones de Fomento			0.0			0.0
G. Inversiones Financieras y Otras Provisiones (G=g1+g2+g3+g4+g5+g6+g7)	0.0	0.0	0.0	0.0	0.0	0.0
g1) Inversiones Para el Fomento de Actividades Productivas			0.0			0.0
g2) Acciones y Participaciones de Capital			0.0			0.0
g3) Compra de Títulos y Valores			0.0			0.0
g4) Concesión de Préstamos			0.0			0.0
g5) Inversiones en Fideicomisos, Mandatos y Otros Análogos			0.0			0.0
Fideicomiso de Desastres Naturales (Informativo)			0.0			0.0
g6) Otras Inversiones Financieras			0.0			0.0
g7) Provisiones para Contingencias y Otras Erogaciones Especiales			0.0			0.0
H. Participaciones y Aportaciones (H=h1+h2+h3)	0.0	0.0	0.0	0.0	0.0	0.0
h1) Participaciones			0.0			0.0
h2) Aportaciones			0.0			0.0
h3) Convenios			0.0			0.0
I. Deuda Pública (I=i1+i2+i3+i4+i5+i6+i7)	0.0	0.0	0.0	0.0	0.0	0.0
i1) Amortización de la Deuda Pública			0.0			0.0
i2) Intereses de la Deuda Pública			0.0			0.0
i3) Comisiones de la Deuda Pública			0.0			0.0
i4) Gastos de la Deuda Pública			0.0			0.0
i5) Costo por Coberturas			0.0			0.0
i6) Apoyos Financieros			0.0			0.0
i7) Adeudos de Ejercicios Fiscales Anteriores (ADEFAS)			0.0			0.0
III. Total de Egresos (III = I + II)	36,951,516.0	2,348,302.9	39,299,818.9	38,846,954.9	36,970,513.5	452,864.0



ISSEMyM

Instituto de Seguridad Social del Estado de México
 Estado Analítico del Ejercicio del Presupuesto de Egresos Detallado
 Clasificación Administrativa
 Del 1 de Enero al 31 de Diciembre de 2023
 (Miles de Pesos)

Concepto (c)	Egresos					Subejercicio
	Aprobado	Ampliaciones/ (Reducciones)	Modificado	Devengado	Pagado	
I. Gasto No Etiquetado (I=A+B+C+D+E+F+G+H)	36,951,516.0	907,756.7	37,859,272.7	37,406,408.7	35,529,967.3	452,864.0
Instituto de Seguridad Social del Estado de México	36,951,516.0	907,756.7	37,859,272.7	37,406,408.7	35,529,967.3	2,329,305.4
II. Gasto Etiquetado (II=A+B+C+D+E+F+G+H)	0.0	1,440,546.2	1,440,546.2	1,440,546.2	1,440,546.2	0.0
Instituto de Seguridad Social del Estado de México		1,440,546.2	1,440,546.2	1,440,546.2	1,440,546.2	0.0
III. Total de Egresos (III = I + II)	36,951,516.0	2,348,302.9	39,299,818.9	38,846,954.9	36,970,513.5	452,864.0



ISSEM y M

Instituto de Seguridad Social del Estado de México Estado Analítico del Ejercicio del Presupuesto de Egresos Detallado Clasificación Funcional (Finalidad y Función) Del 1 de Enero al 31 de Diciembre de 2023 (Miles de Pesos)						
Concepto (c)	Egresos					Subejercicio (e)
	Aprobado (d)	Ampliaciones/ (Reducciones)	Modificado	Devengado	Pagado	
I. Gasto No Etiquetado (I=A+B+C+D)	36,951,516.0	907,756.7	37,859,272.7	37,406,408.7	35,529,967.3	452,864.0
A. Gobierno (A=a1+a2+a3+a4+a5+a6+a7+a8)	40,917.9	-523.7	40,394.2	35,286.8	34,762.8	5,107.4
a1) Legislación			0.0			0.0
a2) Justicia			0.0			0.0
a3) Coordinación de la Política de Gobierno	40,917.9	-523.7	40,394.2	35,286.8	34,762.8	5,107.4
a4) Relaciones Exteriores			0.0			0.0
a5) Asuntos Financieros y Hacendarios			0.0			0.0
a6) Seguridad Nacional			0.0			0.0
a7) Asuntos de Orden Público y de Seguridad Interior			0.0			0.0
a8) Otros Servicios Generales			0.0			0.0
B. Desarrollo Social (B=b1+b2+b3+b4+b5+b6+b7)	36,910,598.1	-2,001,632.7	34,908,965.4	34,676,546.0	32,800,628.6	232,419.4
b1) Protección Ambiental			0.0			0.0
b2) Vivienda y Servicios a la Comunidad			0.0			0.0
b3) Salud	14,217,294.2	-492,855.6	13,724,438.6	13,563,483.1	11,734,340.2	160,955.5
b4) Recreación, Cultura y Otras Manifestaciones Sociales			0.0			0.0
b5) Educación			0.0			0.0
b6) Protección Social	22,693,303.9	-1,508,777.1	21,184,526.8	21,113,062.9	21,066,288.4	71,463.9
b7) Otros Asuntos Sociales			0.0			0.0
C. Desarrollo Económico (C=c1+c2+c3+c4+c5+c6+c7+c8+c9)	0.0	0.0	0.0	0.0	0.0	0.0
c1) Asuntos Económicos, Comerciales y Laborales en General			0.0			0.0
c2) Agropecuaria, Silvicultura, Pesca y Caza			0.0			0.0
c3) Combustibles y Energía			0.0			0.0
c4) Minería, Manufacturas y Construcción			0.0			0.0
c5) Transporte			0.0			0.0
c6) Comunicaciones			0.0			0.0
c7) Turismo			0.0			0.0
c8) Ciencia, Tecnología e Innovación			0.0			0.0
c9) Otras Industrias y Otros Asuntos Económicos			0.0			0.0
D. Otras No Clasificadas en Funciones Anteriores (D=d1+d2+d3+d4)	0.0	2,909,913.1	2,909,913.1	2,694,575.9	2,694,575.9	215,337.2
d1) Transacciones de la Deuda Pública / Costo Financiero de la Deuda			0.0			0.0
d2) Transferencias, Participaciones y Aportaciones Entre Diferentes Niveles y Órdenes de Gobierno			0.0			0.0
d3) Saneamiento del Sistema Financiero			0.0			0.0
d4) Adeudos de Ejercicios Fiscales Anteriores	0.0	2,909,913.1	2,909,913.1	2,694,575.9	2,694,575.9	215,337.2
II. Gasto Etiquetado (II=A+B+C+D)	0.0	1,440,546.2	1,440,546.2	1,440,546.2	1,440,546.2	0.0
A. Gobierno (A=a1+a2+a3+a4+a5+a6+a7+a8)	0.0	0.0	0.0	0.0	0.0	0.0
a1) Legislación			0.0			0.0
a2) Justicia			0.0			0.0
a3) Coordinación de la Política de Gobierno			0.0			0.0
a4) Relaciones Exteriores			0.0			0.0
a5) Asuntos Financieros y Hacendarios			0.0			0.0
a6) Seguridad Nacional			0.0			0.0
a7) Asuntos de Orden Público y de Seguridad Interior			0.0			0.0
a8) Otros Servicios Generales			0.0			0.0
B. Desarrollo Social (B=b1+b2+b3+b4+b5+b6+b7)	0.0	1,440,546.2	1,440,546.2	1,440,546.2	1,440,546.2	0.0
b1) Protección Ambiental			0.0			0.0
b2) Vivienda y Servicios a la Comunidad			0.0			0.0
b3) Salud			0.0			0.0
b4) Recreación, Cultura y Otras Manifestaciones Sociales			0.0			0.0
b5) Educación			0.0			0.0
b6) Protección Social	0.0	1,440,546.2	1,440,546.2	1,440,546.2	1,440,546.2	0.0
b7) Otros Asuntos Sociales			0.0			0.0
C. Desarrollo Económico (C=c1+c2+c3+c4+c5+c6+c7+c8+c9)	0.0	0.0	0.0	0.0	0.0	0.0
c1) Asuntos Económicos, Comerciales y Laborales en General			0.0			0.0
c2) Agropecuaria, Silvicultura, Pesca y Caza			0.0			0.0
c3) Combustibles y Energía			0.0			0.0
c4) Minería, Manufacturas y Construcción			0.0			0.0
c5) Transporte			0.0			0.0
c6) Comunicaciones			0.0			0.0
c7) Turismo			0.0			0.0
c8) Ciencia, Tecnología e Innovación			0.0			0.0
c9) Otras Industrias y Otros Asuntos Económicos			0.0			0.0
D. Otras No Clasificadas en Funciones Anteriores (D=d1+d2+d3+d4)	0.0	0.0	0.0	0.0	0.0	0.0
d1) Transacciones de la Deuda Pública / Costo Financiero de la Deuda			0.0			0.0
d2) Transferencias, Participaciones y Aportaciones Entre Diferentes Niveles y Órdenes de Gobierno			0.0			0.0
d3) Saneamiento del Sistema Financiero			0.0			0.0
d4) Adeudos de Ejercicios Fiscales Anteriores			0.0			0.0
III. Total de Egresos (III = I + II)	36,951,516.0	2,348,302.9	39,299,818.9	38,846,954.9	36,970,513.5	452,864.0



ISSEMyM

Instituto de Seguridad Social del Estado de México y Municipios
 Estado Análítico del Ejercicio del Presupuesto de Egresos Detallado
 Clasificación de Servicios Personales por Categoría
 Del 1 de Enero al 31 de Diciembre de 2023
 (Miles de Pesos)

Concepto (c)	Egresos					Subejercicio
	Aprobado	Ampliaciones/ (Reducciones)	Modificado	Devengado	Pagado	
I. Gasto No Etiquetado (I=A+B+C+D+E+F)	4,839,189.0	0.0	4,839,189.0	4,619,855.0	4,599,436.9	219,334.0
A. Personal Administrativo y de Servicio Público			0.0			0.0
B. Magisterio			0.0			0.0
C. Servicios de Salud (C=c1+c2)	4,839,189.0	0.0	4,839,189.0	4,619,855.0	4,599,436.9	219,334.0
c1) Personal Administrativo	755,705.6	0.0	755,705.6	673,784.3	662,019.3	81,921.3
c2) Personal Médico, Paramédico y afín	4,083,483.4	0.0	4,083,483.4	3,946,070.7	3,937,417.6	137,412.7
D. Seguridad Pública			0.0			0.0
E. Gastos asociados a la implementación de nuevas leyes federales o reformas a las mismas (E = e1 + e2)	0.0	0.0	0.0	0.0	0.0	0.0
e1) Nombre del Programa o Ley 1			0.0			0.0
e2) Nombre del Programa o Ley 2			0.0			0.0
F. Sentencias laborales definitivas			0.0			0.0
II. Gasto Etiquetado (II=A+B+C+D+E+F)	0.0	0.0	0.0	0.0	0.0	0.0
A. Personal Administrativo y de Servicio Público			0.0			0.0
B. Magisterio			0.0			0.0
C. Servicios de Salud (C=c1+c2)	0.0	0.0	0.0	0.0	0.0	0.0
c1) Personal Administrativo			0.0			0.0
c2) Personal Médico, Paramédico y afín			0.0			0.0
D. Seguridad Pública			0.0			0.0
E. Gastos asociados a la implementación de nuevas leyes federales o reformas a las mismas (E = e1 + e2)	0.0	0.0	0.0	0.0	0.0	0.0
e1) Nombre del Programa o Ley 1			0.0			0.0
e2) Nombre del Programa o Ley 2			0.0			0.0
F. Sentencias laborales definitivas			0.0			0.0
III. Total del Gasto en Servicios Personales (III = I + II)	4,839,189.0	0.0	4,839,189.0	4,619,855.0	4,599,436.9	219,334.0

