

CUENTA PÚBLICA DEL GOBIERNO,
ORGANISMOS AUXILIARES Y
AUTÓNOMOS
DEL ESTADO DE MÉXICO 2023

ORGANISMOS AUXILIARES

TOMO VII



¡El poder de servir!

ORGANISMOS AUXILIARES



I

SECTOR

DESARROLLO SOCIAL / EDUCACIÓN

TESE	Tecnológico de Estudios Superiores de Ecatepec
TESH	Tecnológico de Estudios Superiores de Huixquilucan
TESI	Tecnológico de Estudios Superiores de Ixtapaluca
TESJI	Tecnológico de Estudios Superiores de Jilotepec
TESJO	Tecnológico de Estudios Superiores de Jocotitlán
TESOEM	Tecnológico de Estudios Superiores del Oriente del Estado de México
TESSFP	Tecnológico de Estudios Superiores de San Felipe del Progreso
TEST	Tecnológico de Estudios Superiores de Tianguistenco
TESVB	Tecnológico de Estudios Superiores de Valle de Bravo
TESVG	Tecnológico de Estudios Superiores de Villa Guerrero
UDEMEX	Universidad Digital del Estado de México



¡El poder de servir!

ORGANISMOS AUXILIARES



TECNOLÓGICO DE ESTUDIOS SUPERIORES DE ECATEPEC

TESE



TESE



C O N T E N I D O		PÁGINA
I. INFORMACIÓN CONTABLE		
ESTADO DE SITUACIÓN FINANCIERA		5
ESTADO DE ACTIVIDADES		6
ESTADO DE VARIACIÓN EN LA HACIENDA PÚBLICA		7
ESTADO DE CAMBIOS EN LA SITUACIÓN FINANCIERA		8
ESTADO DE FLUJOS DE EFECTIVO		9
ESTADO ANALÍTICO DEL ACTIVO		10
ESTADO ANALÍTICO DE LA DEUDA Y OTROS PASIVOS		11
INFORME SOBRE PASIVOS CONTINGENTES		12
NOTAS A LOS ESTADOS FINANCIEROS		13
II. INFORMACIÓN PRESUPUESTARIA		31
III. INFORMACIÓN PROGRAMÁTICA		47
IV. ANEXOS ESTABLECIDOS EN DIFERENTES ORDENAMIENTOS		57
V. FORMATOS PARA EL CUMPLIMIENTO DE LA LEY DE DISCIPLINA FINANCIERA DE LAS ENTIDADES FEDERATIVAS Y LOS MUNICIPIOS		61



TESE



TESE

Tecnológico de Estudios Superiores de Ecatepec
Estado de Situación Financiera
Al 31 de Diciembre de 2023 y 2022
(Miles de Pesos)

Concepto	Año		Concepto	Año	
	2023	2022		2023	2022
ACTIVO			PASIVO		
Activo Circulante			Pasivo Circulante		
Efectivo y Equivalentes	1,066.1	818.5	Cuentas por Pagar a Corto Plazo	9,951.2	4,722.7
Derechos a Recibir Efectivo o Equivalentes			Documentos por Pagar a Corto Plazo		
Derechos a Recibir Bienes o Servicios			Porción a Corto Plazo de la Deuda Pública a Largo Plazo		
Inventarios			Títulos y Valores a Corto Plazo		
Almacenes			Pasivos Diferidos a Corto Plazo		
Estimación por Pérdida o Deterioro de Activos Circulantes			Fondos y Bienes de Terceros en Garantía y/o Administración a Corto Plazo		
Otros Activos Circulantes			Provisiones a Corto Plazo		
			Otros Pasivos a Corto Plazo		
Total de Activos Circulantes	1,066.1	818.5	Total de Pasivos Circulantes	9,951.2	4,722.7
Activo No Circulante			Pasivo No Circulante		
Inversiones Financieras a Largo Plazo			Cuentas por Pagar a Largo Plazo		
Derechos a Recibir Efectivo o Equivalentes a Largo Plazo			Documentos por Pagar a Largo Plazo		
Bienes Inmuebles, Infraestructura y Construcciones en Proceso	375,188.7	375,188.7	Deuda Pública a Largo Plazo		
Bienes Muebles	250,486.8	248,903.0	Pasivos Diferidos a Largo Plazo		
Activos Intangibles			Fondos y Bienes de Terceros en Garantía y/o en Administración a Largo Plazo		
Depreciación, Deterioro y Amortización Acumulada de Bienes	-381,515.0	-369,613.8	Provisiones a Largo Plazo		
Activos Diferidos					
Estimación por Pérdida o Deterioro de Activos no Circulantes			Total de Pasivos No Circulantes	.0	.0
Otros Activos no Circulantes	.0	32.1	Total del Pasivo	9,951.2	4,722.7
Total de Activos No Circulantes	244,160.5	254,510.0	HACIENDA PÚBLICA/ PATRIMONIO		
Total del Activo	245,226.6	255,328.5	Hacienda Pública/Patrimonio Contribuido	112,142.4	112,142.4
			Aportaciones	112,142.4	112,142.4
			Donaciones de Capital		
			Actualización de la Hacienda Pública / Patrimonio		
			Hacienda Pública/Patrimonio Generado	123,133.0	138,463.4
			Resultados del Ejercicio (Ahorro / Desahorro)	-15,330.4	-14,942.4
			Resultados de Ejercicios Anteriores	55,000.1	69,942.5
			Revalúos	83,463.3	83,463.3
			Reservas		
			Rectificaciones de Resultados de Ejercicios Anteriores		
			Exceso o Insuficiencia en la Actualización de la Hacienda Pública/Patrimonio	.0	.0
			Resultado por Posición Monetaria		
			Resultado por Tenencia de Activos no Monetarios		
			Total Hacienda Pública/ Patrimonio	235,275.4	250,605.8
			Total del Pasivo y Hacienda Pública / Patrimonio	245,226.6	255,328.5



TESE

Tecnológico de Estudios Superiores de Ecatepec
Estado de Actividades
Del 1 de Enero al 31 de Diciembre de 2023 y 2022
(Miles de Pesos)

Concepto	2023	2022
INGRESOS Y OTROS BENEFICIOS		
Ingresos de Gestión	554.4	405.3
Impuestos		
Cuotas y Aportaciones de Seguridad Social		
Contribuciones de Mejoras		
Derechos		
Productos	554.4	405.3
Aprovechamientos		
Ingresos por Venta de Bienes y Prestación de Servicios		
Participaciones, Aportaciones, Convenios Incentivos Derivados de la Colaboración Fiscal, Fondos Distintos de Aportaciones, Transferencias, Asignaciones, Subsidios y Subvenciones, y Pensiones y Jubilaciones	292,774.6	279,375.7
Participaciones, Aportaciones, Convenios, Incentivos Derivados de la Colaboración Fiscal y Fondos Distintos de Aportaciones		
Transferencia, Asignaciones, Subsidios y Subvenciones, y Pensiones y Jubilaciones	292,774.6	279,375.7
Otros Ingresos y Beneficios	4,152.7	1,644.9
Ingresos Financieros		
Incremento por Variación de Inventarios		
Disminución del Exceso de Estimaciones por Pérdida o Deterioro u Obsolescencia		
Disminución del Exceso de Provisiones		
Otros Ingresos y Beneficios Varios	4,152.7	1,644.9
Total de Ingresos y Otros Beneficios	297,481.7	281,425.9
GASTOS Y OTRAS PÉRDIDAS		
Gastos de Funcionamiento	298,364.8	281,953.7
Servicios Personales	228,248.6	221,177.4
Materiales y Suministros	15,227.4	6,275.9
Servicios Generales	54,888.8	54,500.4
Transferencia, Asignaciones, Subsidios y Otras Ayudas	1,123.2	971.2
Transferencias Internas y Asignaciones al Sector Público		
Transferencias al Resto del Sector Público		
Subsidios y Subvenciones	1,123.2	971.2
Ayudas Sociales		
Pensionamientos y Jubilaciones		
Transferencias a Fideicomisos, Mandatos y Contratos Análogos		
Transferencias a la Seguridad Social		
Donativos		
Transferencias al Exterior		
Participaciones y Aportaciones	.0	.0
Participaciones		
Aportaciones		
Convenios		
Intereses, Comisiones y Otros Gastos de la Deuda Pública	.0	.0
Intereses de la Deuda Pública		
Comisiones de la Deuda Pública		
Gastos de la Deuda Pública		
Costo por Coberturas		
Apoyos Financieros		
Otros Gastos y Pérdidas Extraordinarias	12,759.1	13,392.4
Estimaciones, Depreciaciones, Deterioros, Obsolescencia y Amortizaciones	12,051.7	12,844.1
Provisiones		
Disminución de Inventarios		
Otros Gastos	707.4	548.3
Inversión Pública	565.0	51.0
Inversión Pública no Capitalizable	565.0	51.0
Total de Gastos y Otras Pérdidas	312,812.1	296,368.3
Resultados del Ejercicio (Ahorro/Desahorro)	-15,330.4	-14,942.4



TESE

Tecnológico de Estudios Superiores de Ecatepec					
Estado de Variación en la Hacienda Pública					
Del 1 de Enero al 31 de Diciembre 2023 y 2022					
(Miles de Pesos)					
Concepto	Hacienda Pública / Patrimonio Contribuido	Hacienda Pública / Patrimonio Generado de Ejercicios Anteriores	Hacienda Pública / Patrimonio Generado del Ejercicio	Exceso o Insuficiencia en la Actualización de la Hacienda Pública / Patrimonio	Total
Hacienda Pública / Patrimonio Contribuido Neto de 2022	112,142.4				112,142.4
Aportaciones	112,142.4				112,142.4
Donaciones de Capital					0.0
Actualización de la Hacienda Pública/Patrimonio					0.0
Hacienda Pública / Patrimonio Generado Neto de 2022		153,405.8	-14,942.4	0.0	138,463.4
Resultados del Ejercicio (Ahorro/Desahorro)			-14,942.4		-14,942.4
Resultados de Ejercicios Anteriores		69,942.5			69,942.5
Revalúos		83,463.3			83,463.3
Reservas					0.0
Rectificaciones de Resultados de Ejercicios Anteriores					0.0
Exceso o Insuficiencia en la Actualización de la Hacienda Pública / Patrimonio Neto de 2022				0.0	0.0
Resultado por Posición Monetaria					0.0
Resultado por Tenencia de Activos no Monetarios					0.0
Hacienda Pública / Patrimonio Neto Final de 2022	112,142.4	153,405.8	-14,942.4	0.0	250,605.8
Cambios en la Hacienda Pública / Patrimonio Contribuido Neto de 2023	0.0				0.0
Aportaciones					0.0
Donaciones de Capital					0.0
Actualización de la Hacienda Pública/Patrimonio					0.0
Variaciones de la Hacienda Pública / Patrimonio Generado Neto de 2023		0.0	-15,330.4		-15,330.4
Resultados del Ejercicio (Ahorro/Desahorro)			-15,330.4		-15,330.4
Resultados de Ejercicios Anteriores					0.0
Revalúos					0.0
Reservas					0.0
Rectificaciones de Resultados de Ejercicios Anteriores					0.0
Cambios en el Exceso o Insuficiencia en la Actualización de la Hacienda Pública / Patrimonio Neto de 2023				0.0	0.0
Resultado por Posición Monetaria					0.0
Resultado por Tenencia de Activos no Monetarios					0.0
Hacienda Pública / Patrimonio Neto Final de 2023	112,142.4	153,405.8	-30,272.8	0.0	235,275.4



TESE

Tecnológico de Estudios Superiores de Ecatepec
 Estado de Cambios en la Situación Financiera
 Del 1 de Enero al 31 de Diciembre de 2023
 (Miles de pesos)

Concepto	Origen	Aplicación
ACTIVO	11,933.3	1,831.4
Activo Circulante	.0	247.6
Efectivo y Equivalentes	.0	247.6
Derechos a Recibir Efectivo o Equivalentes		
Derechos a Recibir Bienes o Servicios		
Inventarios		
Almacenes		
Estimación por Pérdida o Deterioro de Activos Circulantes		
Otros Activos Circulantes		
Activo No circulante	11,933.3	1,583.8
Inversiones Financieras a Largo Plazo		
Derechos a Recibir Efectivo o Equivalentes a Largo Plazo		
Bienes Inmuebles, Infraestructura y Construcciones en Proceso		
Bienes Muebles	.0	1,583.8
Activos Intangibles		
Depreciación, Deterioro y Amortización Acumulada de Bienes	11,901.2	.0
Activos Diferidos		
Estimación por Pérdida o Deterioro de Activos no Circulantes		
Otros Activos no Circulantes	32.1	.0
PASIVO	5,228.5	.0
Pasivo Circulante	5,228.5	.0
Cuentas por Pagar a Corto Plazo	5,228.5	.0
Documentos por Pagar a Corto Plazo		
Porción a Corto Plazo de la Deuda Pública a Largo Plazo		
Títulos y Valores a Corto Plazo		
Pasivos Diferidos a Corto Plazo		
Fondos y Bienes de Terceros en Garantía y/o Administración a Corto Plazo		
Provisiones a Corto Plazo		
Otros Pasivos a Corto Plazo		
Pasivo No Circulante	.0	.0
Cuentas por Pagar a Largo Plazo		
Documentos por Pagar a Largo Plazo		
Deuda Pública a Largo Plazo		
Pasivos Diferidos a Largo Plazo		
Fondos y Bienes de Terceros en Garantía y/o en Administración a Largo Plazo		
Provisiones a Largo Plazo		
HACIENDA PÚBLICA/PATRIMONIO	.0	15,330.4
Hacienda Pública/Patrimonio Contribuido	.0	.0
Aportaciones		
Donaciones de Capital		
Actualización de la Hacienda Pública/Patrimonio		
Hacienda Pública/Patrimonio Generado	.0	15,330.4
Resultados del Ejercicio (Ahorro/Desahorro)	.0	388.0
Resultados de Ejercicios Anteriores	.0	14,942.4
Revalúos		
Reservas		
Rectificaciones de Resultados de Ejercicios Anteriores		
Exceso o insuficiencia en la Actualización de la Hacienda	.0	.0
Resultado por Posición Monetaria		
Resultado por Tenencia de Activos no Monetarios		



TESE

Tecnológico de Estudios Superiores de Ecatepec
Estado de Flujos de Efectivo
Del 1 de Enero al 31 de Diciembre de 2023 y 2022
(Miles de Pesos)

Concepto	2023	2022
Flujos de Efectivo de las Actividades de Operación		
Origen	297,481.7	281,425.9
Impuestos		
Cuotas y Aportaciones de Seguridad Social		
Contribuciones de Mejoras		
Derechos		
Productos	554.4	405.3
Aprovechamientos		
Ingresos por Venta de Bienes y Prestación de Servicios		
Participaciones, Aportaciones, Convenios, Incentivos de la Colaboración Fiscal y Fondos Distintos de Aportaciones		
Transferencias, Asignaciones, Subsidios y Subvenciones, y Pensiones y Jubilaciones	292,774.6	279,375.7
Otros Orígenes de Operación	4,152.7	1,644.9
Aplicación	312,812.1	296,368.3
Servicios Personales	228,248.6	221,177.4
Materiales y Suministros	15,227.4	6,275.9
Servicios Generales	54,888.8	54,500.4
Transferencias Internas y Asignaciones al Sector Público		
Transferencias al Resto del Sector Público		
Subsidios y Subvenciones	1,123.2	971.2
Ayudas Sociales		
Pensionamientos y Jubilaciones		
Transferencias a Fideicomisos, Mandatos y Contratos Análogos		
Transferencias a la Seguridad Social		
Donativos		
Transferencias al Exterior		
Participaciones		
Aportaciones		
Convenios		
Otras Aplicaciones de Operación	13,324.1	13,443.4
Flujos Netos de Efectivo por Actividades de Operación	-15,330.4	-14,942.4
Flujos de Efectivo de las Actividades de Inversión		
Origen	11,933.3	12,830.7
Bienes Inmuebles, Infraestructura y Construcciones en Proceso	.0	0.7
Bienes Muebles		
Otros Orígenes de Inversión	11,933.3	12,830.0
Aplicación	1,583.8	1,107.7
Bienes Inmuebles, Infraestructura y Construcciones en Proceso		
Bienes Muebles	1,583.8	1,026.8
Otras Aplicaciones de Inversión	.0	80.9
Flujos Netos de Efectivo por Actividades de Inversión	10,349.5	11,723.0
Flujo de Efectivo de las Actividades de Financiamiento		
Origen	5,228.5	.0
Endeudamiento Neto		
Interno		
Externo		
Otros Orígenes de Financiamiento	5,228.5	.0
Aplicación	.0	239.4
Servicios de la Deuda		
Interno		
Externo		
Otras Aplicaciones de Financiamiento	.0	239.4
Flujos Netos de Efectivo por Actividades de Financiamiento	5,228.5	-239.4
Incremento/Disminución Neta en el Efectivo y Equivalentes al Efectivo	247.6	-3,458.8
Efectivo y Equivalentes al Efectivo al Inicio del Ejercicio	818.5	4,277.3
Efectivo y Equivalentes al Efectivo al Final del Ejercicio	1,066.1	818.5



TESE

Tecnológico de Estudios Superiores de Ecatepec

Estado Analfítico del Activo

Del 1 de Enero al 31 de Diciembre de 2023

(Miles de Pesos)

Concepto	Saldo Inicial	Cargos del Período	Abonos del Período	Saldo Final	Variación del Período
	1	2	3	4 =(1+2-3)	(4-1)
ACTIVO	255,328.5	4,127,449.3	4,137,551.2	245,226.6	-10,101.9
Activo Circulante	818.5	4,124,755.7	4,124,508.1	1,066.1	247.6
Efectivo y Equivalentes	818.5	4,121,578.8	4,121,331.2	1,066.1	247.6
Derechos a Recibir Efectivo o Equivalentes	.0	3,176.9	3,176.9	.0	.0
Derechos a Recibir Bienes o Servicios					.0
Inventarios					.0
Almacenes					.0
Estimación por Pérdida o Deterioro de Activos Circulantes					.0
Otros Activos Circulantes					.0
Activo No Circulante	254,510.0	2,693.6	13,043.1	244,160.5	-10,349.5
Inversiones Financieras a Largo Plazo					.0
Derechos a Recibir Efectivo o Equivalentes a Largo Plazo					.0
Bienes Inmuebles, Infraestructura y Construcciones en Proceso	375,188.7	.0	.0	375,188.7	.0
Bienes Muebles	248,903.0	2,299.4	715.6	250,486.8	1,583.8
Activos Intangibles					.0
Depreciación, Deterioro y Amortización Acumulada de Bienes	-369,613.8	394.2	12,295.4	-381,515.0	-11,901.2
Activos Diferidos					.0
Estimación por Pérdida o Deterioro de Activos no Circulantes					.0
Otros Activos no Circulantes	32.1		32.1	.0	-32.1



T E S E

Tecnológico de Estudios Superiores de Ecatepec
Estado Analítico de la Deuda y Otros Pasivos
Del 1 de Enero al 31 de Diciembre de 2023
(Miles de Pesos)

Denominación de las Deudas	Moneda de Contratación	Institución o País Acreedor	Saldo Inicial del Período	Saldo Final del Período
DEUDA PÚBLICA				
Corto Plazo				
Deuda Interna			.0	.0
Instituciones de Crédito				
Títulos y Valores				
Arrendamientos Financieros				
Deuda Externa			.0	.0
Organismos Financieros Internacionales				
Deuda Bilateral				
Títulos y Valores				
Arrendamientos Financieros				
Subtotal a Corto Plazo			.0	.0
Largo Plazo				
Deuda Interna			.0	.0
Instituciones de Crédito				
Títulos y Valores				
Arrendamientos Financieros				
Deuda Externa			.0	.0
Organismos Financieros Internacionales				
Deuda Bilateral				
Títulos y Valores				
Arrendamientos Financieros				
Subtotal a Largo Plazo			.0	.0
Otros Pasivos			4,722.7	9,951.2
Total de Deuda y Otros Pasivos			4,722.7	9,951.2



TESE

INFORME SOBRE PASIVOS CONTINGENTES

En cumplimiento a lo dispuesto por los artículos 46, fracción I, inciso f y 52 de la Ley General de Contabilidad Gubernamental, en relación con el Informe Sobre Pasivos Contingentes, se menciona que el Tecnológico de Estudios Superiores de Ecatepec al 31 de diciembre de 2023, no cuenta con obligaciones contingentes.



NOTAS A LOS ESTADOS FINANCIEROS

NOTAS DE DESGLOSE

1. ESTADO DE SITUACIÓN FINANCIERA

ACTIVO

Efectivo y Equivalentes

El efectivo y equivalentes se integra por las cuentas de cheques bancarias que maneja el organismo y cuentas de inversión en mesa de dinero, las cuales son utilizadas principalmente para cubrir los gastos de operación, así como los originados por programas federales, su integración al 31 de diciembre de 2023 y 2022 es la siguiente:

Concepto	Cuenta Banco	2023	2022
Banorte Ingresos Propios	710	1.8	21.4
Banorte Gastos de Operación	729	0.0	119.6
Banorte Nómina	738	0.0	17.6
Banorte Ingresos Estatales	144	0.0	337.2
Banorte CONACYT CONEVAL	917	0.3	0.3
Banorte ingresos propios	526	110.8	272.1
Banorte Ficdtem	577	0.0	7.3
Banorte Ficdtem	285	0.0	0.1
Banorte CONACYT 2022	303	8.2	40.8
Banorte Pagos Recursos Estatal	816	257.4	0.0
Banorte Pagos Recursos Federal	718	517.8	0.0
Banorte COMECYT Redes	085	0.1	0.0
Banorte COMECYT Redes	296	2.3	0.0
Banorte COMECYT Redes	673	5.2	0.0
Banorte COMECYT Redes	584	4.0	0.0
Banorte COMECYT Redes	343	158.2	0.0
Bancomer propios	901	0.0	2.1
Total, Efectivo y Equivalentes		1,066.1	818.5
		=====	=====

Inversiones Financieras

No aplica.

Bienes Inmuebles, Muebles e IntangiblesBienes Inmuebles

Al 31 de diciembre de 2023 y 2022, este rubro se integra de la forma siguiente:



TESE

Concepto	Valor Histórico	Revaluación	Valor Actualizado
Terrenos	43,964.9	3,708.7	47,673.6
Edificios	187,248.0	101,267.8	288,515.8
Construcciones en Proceso	38,999.3	0.0	38,999.3
Total, de Bienes Inmuebles 2023	270,212.2	104,976.5	375,188.7
	=====	=====	=====
Concepto	Valor Histórico	Revaluación	Valor Actualizado
Terrenos	43,964.9	3,708.7	47,673.6
Edificios	187,248.0	101,267.8	288,515.8
Construcciones en Proceso	38,999.3	0.0	38,999.3
Total, Bienes Inmuebles 2022	270,212.2	104,976.5	375,188.7
	=====	=====	=====

El valor del terreno corresponde a 233 mil 648 mt² al 2023. El renglón de edificios en el año 2023, por 288 millones 515.8 miles de pesos incluyen el efecto de la revaluación de acuerdo con las políticas gubernamentales del año 2001 y corresponde a 29 inmuebles. Las construcciones en proceso están integradas por las obras en bienes propios y corresponden a la construcción de un hangar, así como de un edificio para la práctica de la Carrera de Aeronáutica y la barda perimetral por un importe de 34 millones 999.3 miles de pesos y 4 millones respectivamente.

Bienes Muebles

Al 31 de diciembre de 2023 y 2022, este rubro se integra de la forma siguiente:

Concepto	Valor Histórico	Revaluación	Valor Actualizado
Mobiliario y Equipo de Administración	83,798.4	6,336.7	90,135.1
Equipo e Instrumental Médico y de Laboratorio	100,174.0	52,241.5	152,415.5
Vehículos y Equipo de Transporte	7,936.2	0.0	7,936.2
Total, de Bienes Muebles 2023	191,908.6	58,578.2	250,486.8
	=====	=====	=====
Concepto	Valor Histórico	Revaluación	Valor Actualizado
Mobiliario y Equipo de Administración	83,313.6	6,336.7	89,650.3
Equipo e Instrumental Médico y de laboratorio	98,863.7	52,241.5	151,105.2
Vehículos y Equipo de Transporte	8,147.5	0.00	8,147.5
Total, de Bienes Muebles 2022	190,324.8	58,578.2	248,903.0
	=====	=====	=====

A partir del ejercicio 2008 y en apego a la normatividad vigente, el tecnológico ya no efectuó la actualización de sus bienes inmuebles y muebles.



T E S E

Depreciación Acumulada de Bienes Inmuebles y Muebles

Al 31 de diciembre de 2023 y 2022, este rubro se integra de la forma siguiente:

Concepto	Valor Histórico	Revaluación	Valor Actualizado
Edificios	82,671.7	84,573.4	167,245.1
Mobiliario y Equipo de Administración	68,721.8	5,892.8	74,614.6
Equipo e Instrumental Médico y de Laboratorio	88,063.5	43,868.7	131,932.2
Vehículos y Equipo de Transporte	7,535.7	187.4	7,723.1
	_____	_____	_____
Total, de Depreciación Acumulada de Bienes Inmuebles y Muebles 2023	246,992.7	134,522.3	381,515.0
	=====	=====	=====
			=
Concepto	Valor Histórico	Revaluación	Valor Actualizado
Edificios	79,217.7	84,573.4	163,791.1
Mobiliario y Equipo de Administración	65,431.8	5,892.8	71,324.6
Equipo e Instrumental Médico y de Laboratorio	82,877.9	43,868.7	126,746.6
Vehículos y Equipo de Transporte	7,564.1	187.4	7,751.5
	_____	_____	_____
Total, de Depreciación Acumulada de Bienes Inmuebles y Muebles 2022	235,091.5	134,522.3	369,613.8
	=====	=====	=====
			=

La depreciación al 31 de diciembre de 2023 y 2022, cargada a resultados fue de 12 millones 51.7 miles de pesos y 12 millones 844 mil pesos respectivamente.

Estimaciones y Deterioros

No aplica

Otros activos

El saldo de esta cuenta al 31 de diciembre de 2023 y 2022 corresponde principalmente a depósitos en garantía.

Concepto	2023	2022
Otros Activos Diferidos	0.0	32,1
	_____	_____
Total, Activos No Circulantes	0.0	32,1
	=====	=====

PASIVO**Proveedores por Pagar a Corto Plazo**

Este rubro contempla las obligaciones de pago a corto y largo plazo derivados de pedidos fincados por compras de bienes y servicios, conceptos que integran un saldo de 909 .9 miles de



TESE

pesos y 169 .9 miles de pesos al 31 de diciembre de 2023 y 2022 respectivamente, este rubro se integra como sigue:

Concepto	2023	2022
Verificaciones Industriales y Desarrollo de Proyectos Ecológicos S.A. de C.V.	0.0	0.1
Fondo COMECYT 2021	0.0	7.4
TESOFE (Reintegros, rendimientos)	0.0	114.3
Proyectos CONACYT 32097	0.0	40.7
Comisión Federal de Electricidad	206.4	0.0
Integral Solutions RT MM S.A. de C.V.	0.0	7.4
Gobierno del Estado de México	427.9	0.0
Zarate García y Asociados S.A. de C.V.	81.0	0.0
Tesorería de la Federación	194.6	0.0
Total, Proveedores por Pagar a Corto plazo	909.9	169.9
	=====	=====

La antigüedad de saldos se muestra a continuación:

Concepto	90 días	180 días	Menor o igual a 365 días	Mayor a 365 días	Total
Comisión Federal de Electricidad	206.4				206.4
Gobierno del Estado de México	427.9				427.9
Zarate García y Asociados S.A. de C.V.	81.0				81.0
Tesorería de la Federación	194.6				194.6
Total, Proveedores por Pagar Corto Plazo	909.9	0.0	0.0	0.0	909.9
	=====	=====	=====	=====	=====

Retenciones y Contribuciones por Pagar a Corto Plazo, se integra como sigue:

Concepto	2023	2022
Retención I.S.R. por salarios	6,957.6	2,570.9
Retención I.S.R. Honorarios	31.0	7.6
Subsidio al empleo	0.0	-0.9
ISR Empresarial (RESICO)	1.6	1.8
Retención I.S.R. por Asimilados a Salarios	72.3	44.3
Cuotas ISSEMYM	1,218.7	1,177.4
IVA por pagar	0.00	8.8
3% Impuesto Sobre Erogaciones por Remuneraciones al Trabajo Personal	759.7	726.7
Total, Retenciones y Contribuciones por Pagar a Corto Plazo	9,040.9	4,536.6
	=====	=====



TESE

La antigüedad de saldos se muestra a continuación:

Concepto	90 días	180 días	Menor o igual a 365 días	Mayor a 365 días	Total
Retención I.S.R. por salarios	6,957.6				6,957.6
Retención I.S.R. Honorarios	31.0				31.0
ISR Empresarial (RESICO)	1.6				1.6
Retención I.S.R. por Asimilados a Salarios	72.3				72.3
Cuotas ISSEMYM	1,218.7				1,218.7
3% Impuesto Sobre Erogaciones por Remuneraciones al Trabajo Personal	759.7				759.7
Total, Otras Cuentas por Pagar a Corto Plazo	9,040.9	0.0	0.0	0.0	9,040.9
	=====	===	=====	=====	=====

Otras Cuentas por Pagar a Corto Plazo

Concepto	2023	2022
Otros acreedores	0.4	16.2
Total, Otras Cuentas por Pagar a Corto Plazo	0.4	16.2
	=====	=====

La antigüedad de saldos se muestra a continuación:

Concepto	90 días	180 días	Menor o igual a 365 días	Mayor a 365 días	Total
Proyectos CONACYT Coneval			0.4		0.4
Total, Otras Cuentas por Pagar a Corto Plazo	0.0	0.0	0.4	0.0	0.4
	=====	=====	=====	=====	=====

Concepto	2023	2022
Total de Cuentas por Pagar a Corto Plazo	9,951.2	4,722.7
	=====	=====



2. ESTADO DE ACTIVIDADES

Participaciones, Aportaciones Transferencias, Asignaciones, Subsidios y Otras Ayudas

Concepto	2023	2022
Subsidio Estatal	184,743.3	174,232.6
Subsidio Federal	108,031.3	105,143.1
Total, Subsidio	292,774.6	279,375.7
Otros Ingresos y Beneficios		
Otros Ingresos		
Ingresos Financieros	554.4	405.3
Otros Ingresos y Beneficios Varios	4,152.7	1,644.9
Total, Otros Ingresos	4,707.1	2,050.2
Total, Ingresos	297,481.7	281,425.9
Gastos y Otras Pérdidas		
Transferencias, Asignaciones, Subsidios y Otras Transferencias		
Servicios Personales	228,248.6	221,177.4
Materiales y Suministros	15,227.4	6,275.9
Servicios Generales	54,888.8	54,500.4
Transferencias, Asignaciones, Subsidios y Otras Transferencias		
Subsidios y Subvenciones	1,123.2	971.2
Ayudas Sociales		0.0
Otros Gastos y Pérdidas		
Estimaciones, Depreciaciones, Deterioros, Obsolescencia y Amortizaciones	12,051.7	12,844.1
Otros Gastos	707.4	548.3
Inversión Pública		
Inversión Pública no Capitalizable	565.0	51.0
Total, de Gastos y Otras Pérdidas	312,812.1	296,368.3
Resultado del ejercicio (Ahorro/Desahorro)	-15,330.4	-14,942.4
	=====	=====

T E S E

3. ESTADO DE VARIACIÓN EN LA HACIENDA PÚBLICA

Aportaciones

Al 31 de diciembre de 2023 y 2022, el saldo se integra de la siguiente manera:

Concepto	2023	2022
Aportaciones	112,142.4	112,142.4
Resultado del Ejercicio (Ahorro/Desahorro)	-15,330.4	-14,942.4
Resultado de Ejercicios Anteriores	55,000.1	69,942.5
Revalúo de Bienes Muebles	83,463.3	83,463.3
Total, Aportaciones	235,275.4	250,605.8
	=====	=====

4. ESTADO DE FLUJO DE EFECTIVO

Efectivo y Equivalentes

Concepto	2023	2022
Efectivo en Bancos/Tesorería	1,066.1	818.5
Fondos con afectación específica	0.0	0.0
Total de Efectivo y Equivalentes	1,066.1	818.5
	=====	=====

Adquisición de Bienes Muebles e Inmuebles

Concepto	2023	2022
Equipo de cómputo	406.2	831.8
Equipo de telecomunicaciones	46.2	0.0
Muebles y enseres	32.5	0.0
Equipo e Instrumental médico y de laboratorio	1,313.5	238.5
Total, Adquisición de Bienes Muebles e Inmuebles	1,798.3	1,070.3
	=====	=====

Conciliación de los Flujos de Efectivo Netos de las Actividades de Operación y la Cuenta de Ahorro/Desahorro antes de Rubros Extraordinarios

Concepto	2023	2022
Flujos Netos de Efectivo por Actividades de Operación	-15,330.4	-14,942.4
Flujos Netos de Efectivo por Actividades de Inversión:	10,349.5	11,723.0
Flujos Netos de Efectivo por Actividades de Financiamiento	5,228.5	-239.4
Incremento/Disminución Neta en el Efectivo y Equivalentes al Efectivo	247.6	-3,458.8
Efectivo y Equivalentes al Efectivo al Inicio del Ejercicio	1,066.1	818.5



5. CONCILIACIÓN ENTRE LOS INGRESOS PRESUPUESTARIOS Y CONTABLES, ASÍ COMO ENTRE LOS EGRESOS PRESUPUESTARIOS Y LOS GASTOS CONTABLES

Tecnológico de Estudios Superiores de Ecatepec Conciliación entre los Ingresos Presupuestarios y Contables Correspondiente del 1 de Enero al 31 de Diciembre de 2023 (Miles de Pesos)	
1. Ingresos Presupuestarios	307,432.9
2. Más Ingresos Contables no Presupuestarios	0.0
Ingresos Financieros	
Incremento por Variación de Inventarios	
Disminución del Exceso de Estimaciones por Pérdida o Deterioro u Obsolescencia	
Disminución del Exceso de Provisiones	
Otros Ingresos y Beneficios Varios	
Otros Ingresos Contables no Presupuestarios	0.0
3. Menos Ingresos Presupuestarios no Contables	9,951.2
Aprovechamientos Patrimoniales	
Ingresos Derivados de Financiamientos	
Otros Ingresos Presupuestarios no Contables	9951.2
4. Ingresos Contables (4 = 1 + 2 - 3)	297,481.7

T E S E

Tecnológico de Estudios Superiores de Ecatepac Conciliación entre los Egresos Presupuestarios y los Gastos Contables Correspondiente del 1 de Enero al 31 de Diciembre de 2023 (Miles de Pesos)	
1.- Total de Egresos Presupuestarios	306,574.0
2.- Menos Egresos Presupuestarios no Contables	6,521.0
Materias Primas y Materiales de Producción y Comercialización	
Materiales y Suministros	
Mobiliario y Equipo de Administración	445.7
Mobiliario y Equipo Educativo y Recreativo	
Equipo e Instrumental Médico y de Laboratorio	785.7
Vehículos y Equipo de Transporte	
Equipo de Defensa y Seguridad	
Maquinaria, Otros Equipos y Herramientas	566.9
Activos Biológicos	
Bienes Inmuebles	
Activos Intangibles	
Obra Pública en Bienes de Dominio Público	
Obra Pública en Bienes Propios	
Acciones y Participaciones de Capital	
Compra de Títulos y Valores	
Concesión de Préstamos	
Inversiones en Fideicomisos, Mandatos y Otros Análogos	
Provisiones para Contingencias y Otras Erogaciones Especiales	
Amortización de la Deuda Pública	
Adeudos de Ejercicios Fiscales Anteriores (ADEFAS)	4,722.7
Otros Egresos Presupuestales no Contables	
3. Más Gastos Contables no Presupuestales	12,759.1
Estimaciones, Depreciaciones, Deterioros, Obsolescencia y Amortizaciones	12,051.6
Provisiones	
Disminución de Inventarios	
Aumento por Insuficiencia de Estimaciones por Pérdida o Deterioro u Obsolescencia	
Aumento por Insuficiencia de Provisiones	
Otros Gastos	707.5
Otros Gastos Contables no Presupuestales	
4. Total de Gasto Contable (4 = 1 - 2 + 3)	312,812.1



T E S E

NOTAS DE MEMORIA (CUENTAS DE ORDEN)

Tecnológico de Estudios Superiores de Ecatepec		
CUENTAS DE ORDEN CONTABLES		
(Miles de Pesos)		
	<u>2 0 2 3</u>	<u>2 0 2 2</u>
CUENTAS DEUDORAS		
Almacén	1,615.1	1,671.2
	<u>1,615.1</u>	<u>1,671.2</u>
CUENTAS ACREEDORAS		
Artículos Disponibles por el Almacén	1,615.1	1,671.2
	<u>1,615.1</u>	<u>1,671.2</u>

Tecnológico de Estudios Superiores de Ecatepec		
CUENTAS DE ORDEN PRESUPUESTALES		
(Miles de Pesos)		
	<u>2 0 2 3</u>	<u>2 0 2 2</u>
CUENTAS DEUDORAS		
Ley de Ingresos Estimada	307,064.0	327,449.9
Presupuesto de Egresos por Ejercer de Gastos de Funcionamiento	329.1	37,883.3
Presupuesto de Egresos Devengado de Gasto de Funcionamiento	1,047.1	726.7
Presupuesto de Egresos Pagado de Gastos de Funcionamiento	297,317.6	281,227.0
Presupuesto de Egresos por Ejercer de Transferencias, Asignaciones, Subsidios y Otras Ayudas	0.3	971.1
Presupuesto de Egresos Devengado de Transferencias, Asignaciones, Subsidios y Otras Ayudas	0.0	0.0
Presupuesto de Egresos Pagado de Transferencias, Asignaciones, Subsidios y Otras Ayudas	1,123.3	971.2
Presupuesto de Egresos por Ejercer de Bienes Muebles, Inmuebles e Intangibles	160.5	1.2
Presupuesto de Egresos Devengado de Bienes Muebles, Inmuebles e Intangibles	0.0	0.0
Presupuesto de Egresos Pagado de Bienes Muebles, Inmuebles e Intangibles	2,363.3	707.4
Presupuestos de Egresos por Ejercer de Inversión Pública	0.0	0.0
Presupuesto de Egresos Devengado de Inversión Pública	0.0	0.0
Presupuesto de Egresos Pagado de Inversión Pública	0.0	0.0
Presupuesto de Egresos por Ejercer de Intereses, Comisiones y Otros Gastos de la Deuda Pública	0.0	0.0
Presupuesto de Egresos Pagado de Intereses, Comisiones y Otros Gastos de la Deuda Pública	4,722.7	4,962.1
	<u>614,127.9</u>	<u>654,899.9</u>
CUENTAS ACREEDORAS		
Ley de Ingresos por Ejecutar	-369.0	37,181.6
Ley de Ingresos Devengado	0.0	0.0
Ley de Ingresos Recaudado	307,433.0	290,268.4
Presupuesto de Egresos Aprobado de Gastos de Funcionamiento	298,693.8	319,836.9
Presupuesto de Egresos Aprobado de Transferencias, Asignaciones, Subsidios y Otras Ayudas	1,123.6	1,942.3
Presupuesto de Egresos Aprobado de Intereses, Comisiones y Otros Gastos de la Deuda Pública	4,722.7	4,962.1
Presupuesto de Egresos Aprobado de Inversión Pública	0.0	0.0
Presupuesto de Egresos Aprobado de Bienes Muebles, Inmuebles e Intangibles	2,523.8	708.6
	<u>614,127.9</u>	<u>654,899.9</u>



TESE

NOTAS DE GESTIÓN ADMINISTRATIVA

1. INTRODUCCIÓN

El ejercicio **2023** ha estado impactado por la incertidumbre económica, por lo que el GEM en previsión de los efectos que pudiesen tener en el Presupuesto Estatal, reforzó las medidas de austeridad, racionalidad y disciplina presupuestal, con el Acuerdo para la Contención del Gasto y el Ahorro Presupuestario en la Administración Pública Estatal para el ejercicio Fiscal 2023.

2. PANORAMA ECONÓMICO FINANCIERO

Las condiciones económicas o financieras imperantes por lo que va del ejercicio 2023, referidas principalmente a la falta de crecimiento de la economía del país, no influyó negativamente en la realización de operaciones tendientes a cumplir con el objeto para el cual fue creado el Organismo.

3. AUTORIZACIÓN E HISTORIA

El Tecnológico de Estudios Superiores de Ecatepec es un Organismo Público Descentralizado del Estado de México, con personalidad jurídica y patrimonio propio, creado por la H. "L" Legislatura del Estado de México, mediante Decreto No. 138, publicado en la "Gaceta del Gobierno" el 10 de septiembre de 1990.

4. ORGANIZACIÓN Y OBJETO SOCIAL

El Tecnológico de Estudios Superiores de Ecatepec (TESE), tiene por objeto:

I. Formar profesionales, profesores e investigadores aptos para la aplicación y generación de conocimientos y la solución creativa de los problemas, con un sentido de innovación en la incorporación de los avances científicos y tecnológicos de acuerdo con los requerimientos del desarrollo económico y social de la Región, el Estado y del País.

II. Realizar investigaciones científicas y tecnológicas que permitan el avance del conocimiento, el desarrollo de la enseñanza tecnológica y el mejor aprovechamiento social de los recursos naturales y materiales y contribuyan a la elevación de la calidad de vida de la comunidad.

III. Colaborar con los sectores público, privado y social en la consolidación del desarrollo tecnológico y social de la comunidad.

IV. Promover la cultura nacional y universal, especialmente la de carácter tecnológico.

EJERCICIO FISCAL

El ejercicio fiscal aplicable al Organismo comprende del 1 de enero al 31 de diciembre de cada año.

RÉGIMEN JURÍDICO

El Tecnológico de Estudios Superiores de Ecatepec (TESE) es un Organismo Descentralizado de Carácter Estatal, con personalidad jurídica y patrimonio propios.



TESE

CONTRIBUCIONES FEDERALES

Se encuentra constituido bajo el Régimen de “Personas Morales con Fines no Lucrativos” ante la SHCP con R.F.C. TES900910A24, por lo que de acuerdo con su estructura jurídica y actividad que desarrolla, está sujeta básicamente al régimen fiscal siguiente:

No es causante del Impuesto Sobre la Renta (ISR) de las personas morales. Respecto al Impuesto al Valor Agregado (IVA), el que paga por la adquisición de servicios se registra como gasto de operación, y por las adquisiciones de activo fijo se incorpora el (IVA) correspondiente como parte del mismo.

Es retenedor del ISR por el pago de sueldos y salarios, asimilados a sueldos y salarios y por servicios profesionales (Honorarios).

CONTRIBUCIONES LOCALES

Con base en el artículo 23 del Código Financiero del Estado de México y Municipios, el Tecnológico está exento del pago de impuestos, derechos y aportaciones locales.

Dentro de sus obligaciones estatales de acuerdo al artículo 56 del ordenamiento antes citado el Tecnológico (persona jurídica colectiva) está sujeto al pago del Impuesto Sobre Erogaciones por Remuneraciones al Trabajo Personal (3% sobre nómina).

ESTRUCTURA ORGANIZACIONAL

El Tecnológico cuenta con los Órganos de Gobierno y Administración siguientes: Junta Directiva. - Órgano máximo de Gobierno. Dirección General. - Representante Legal del Tecnológico. Directores de Área. - Encargados del despacho de los asuntos encomendados por el o la director(a) General.

5. BASES DE PREPARACIÓN DE LOS ESTADOS FINANCIEROS

El Tecnológico, como Organismo Público Descentralizado, es un Organismo Auxiliar del Poder Ejecutivo y forma parte de la Administración Pública del Estado de México, considerando en su caso, las disposiciones que sobre el particular establece la Ley para la Coordinación y Control de Organismos Auxiliares del Estado de México; por lo que registra contable y presupuestalmente sus operaciones, y prepara sus estados financieros con base en los Postulados Básicos de Contabilidad Gubernamental, de acuerdo con el Manual Único de Contabilidad Gubernamental para las Dependencias y Entidades Públicas del Gobierno y Municipios del Estado de México 2023, con las normas aprobadas por el Consejo Nacional de Armonización Contable (CONAC), en cumplimiento de lo dispuesto por la Ley General de Contabilidad Gubernamental, y con los preceptos establecidos en el Código Financiero del Estado de México y Municipios.

En el apartado 4. Efectos de la Inflación, del Manual Único de Contabilidad Gubernamental para las Dependencias y Entidades Públicas del Gobierno y Municipios del Estado de México establece que tomando como referencia la Norma de Información Financiera (NIF) B-10 “Reconocimiento de los efectos de la inflación en la información financiera”, emitida por el Consejo Mexicano para la Investigación y Desarrollo de Normas de Información Financiera, A.C. y considerando que los últimos 15 años la inflación en la economía mexicana no ha rebasado el 10% anual, se ha decidido no aplicar el procedimiento de revaluación de los estados financieros de los entes gubernamentales. Asimismo, la NIF B-10 requiere que se reconozcan los efectos de la inflación en la información financiera siempre que se considera que sus efectos son relevantes, lo cual ocurre cuando dicha inflación es igual o mayor que el 26% acumulado durante tres ejercicios anuales anteriores. Por lo cual se establece que cuando la economía se encuentre en un entorno inflacionario se definirá el procedimiento a través del cual, los entes gubernamentales, deberán

TESE

realizar la reevaluación de los estados financieros; debido a lo anterior, y en cumplimiento a lo establecido en la normatividad aplicable.

El Tecnológico, con base en las observaciones y sugerencias emitidas en su caso por las instancias de control y fiscalización, así como su responsabilidad sobre la objetividad, confiabilidad y oportunidad, en la preparación y presentación de la información financiera y presupuestal, como base para el control y toma de decisiones sobre las operaciones, ejecución de programas, ejercicio del presupuesto y cumplimiento de los objetivos institucionales, promueve su seguimiento y los avances para su atención oportuna, de conformidad con las sugerencias y, en su caso, medidas correctivas y preventivas, así como acciones de mejora propuestas, que eviten su recurrencia y fomenten el manejo transparente de los recursos públicos e información sobre su gestión, con los avances y resultados que se informan a la administración del Tecnológico.

6. POLITICAS DE CONTABILIDAD SIGNIFICATIVAS

Bancos

La captación por el Tecnológico, de las ministraciones que por concepto de subsidios recibe del Gobierno Federal y del Gobierno Estatal, se realiza a través depósitos bancarios en cuentas que para tal efecto maneja el sistema de banca electrónica en cuenta específica.

Los rendimientos generados por las cuentas de cheques productivas se registran en el período que se devengan, como otros ingresos.

Los cheques librados con anterioridad a la fecha de los estados financieros, que estén pendientes de entregar a sus beneficiarios, no se reclasifican para presentarse formando parte del rubro de efectivo.

Inversiones Financieras de Corto Plazo

Las inversiones en valores en instituciones de crédito corresponden a inversiones de renta fija a corto plazo, y se registran a su valor de inversión más el rendimiento acumulado, de acuerdo con los contratos respectivos.

Los rendimientos generados por las inversiones en valores se registran en el período que se devengan, como ingresos propios.

Cuentas por Cobrar a Corto Plazo

Las cuentas por cobrar se analizan mensualmente con el propósito de determinar su grado de recuperación, determinando en su caso su incobrabilidad, elaborando la Constancia respectiva de incobrabilidad, con base en la cual se tramita la autorización de su cancelación ante las instancias correspondientes, para proceder a su registro contable y presupuestal.

Almacén

Los materiales y suministros por concepto de bienes de consumo, para el mantenimiento y los servicios generales que requiere la operación de las Unidades Administrativas del Tecnológico, se registran en cuentas de orden y se aplican al resultado del ejercicio en el momento en que el gasto se considera devengado de conformidad con la normatividad aplicable.

Se realizan por lo menos en los meses de junio y diciembre, inventarios de las existencias físicas valuadas a costo promedio, para su presentación en Cuentas de Orden.



TESE

Activo No Circulante

Los bienes inmuebles, equipo de transporte, mobiliario y equipo de oficina, equipo de cómputo, maquinaria y equipo diverso, se registran a su costo de adquisición o construcción, incluyendo los gastos y costos relacionados con su adquisición, incluyendo el Impuesto al Valor Agregado, debido a que el régimen fiscal del Tecnológico es de persona moral no contribuyente del Impuesto Sobre la Renta.

Los bienes muebles recibidos en donación, se registran a su valor de avalúo o de donación.

Los bienes muebles adquiridos con un costo igual o mayor a 70 UMAS (Unidad de Medida y Actualización) se registran contablemente como un aumento en el activo y se incluye en el Sistema de Control Patrimonial.

Para efectos de control administrativo, las adquisiciones de bienes muebles con un costo igual o mayor a 35 UMAS, pero menor de 70 UMAS, también se incorporan al Sistema de Control Patrimonial. Los bienes muebles adquiridos con un costo menor a 35 UMAS, se consideran bienes no inventariables y no requieren de control administrativo alguno.

No se consideran como activo fijo, los bienes intangibles tales como licencias de software, redes, entre otros, estableciéndose al respecto los controles administrativos adecuados para su salvaguarda.

La obra pública se registra como Construcciones en Proceso, con base en la autorización y pago de las entidades físico-financieras, llevándose un control por cada obra o contrato y su respectivo control presupuestal, procediendo a su capitalización como activo fijo e incorporación al patrimonio, cuando se concluya la obra de conformidad con el acta de entrega-recepción o con el acta administrativa de finiquito.

Los bienes inmuebles que formen parte del patrimonio del Tecnológico serán inalienables e imprescriptibles, y en ningún caso podrá constituirse gravamen sobre ellos, mientras estén sujetos al servicio objeto del Tecnológico.

La depreciación de los activos fijos se calcula sobre sus valores de inversión por el método de línea recta a partir del mes siguiente en que se adquieren los bienes respectivos; aplicando los porcentajes señalados a continuación, establecidos en el Manual Único de Contabilidad Gubernamental para las Dependencias y Entidades Públicas del Gobierno del Gobierno y Municipios del Estado de México.

Concepto	%
Edificios /Edificios no habitacionales	2
Equipo de cómputo	20
El resto /Equipo de telecomunicaciones	10
Mobiliario y equipo de oficina	3
El resto /Equipo e instrumental médico y de laboratorio	10
Vehículos /Vehículos y equipo de transporte	10



Cuentas por Pagar a Corto Plazo

Los compromisos devengados por la adquisición de bienes y servicios prestados pendientes de pago al cierre del ejercicio se registran con cargo al presupuesto ejercido por pagar, cuando se formaliza la obligación respectiva mediante el acuerdo de las partes, independientemente de la forma o documentación que soporte dicho acuerdo y la fecha en que se paguen.

Se consideran Adeudos Fiscales de Ejercicios Anteriores, aquellos pasivos que se generen por concepto de gastos devengados y registrados presupuestal y contablemente al 31 de diciembre de cada ejercicio y no pagados en esa fecha.

Obligaciones Laborales al Retiro de los Trabajadores

Con relación a las obligaciones laborales y considerando el marco laboral aplicable al personal del Tecnológico, los compromisos por pensiones al retiro de los trabajadores se asumen por el Instituto de Seguridad Social del Estado de México y Municipios, por lo que no existe contingencia laboral que provisionar por dicho concepto.

Los pagos por obligaciones laborales de retiro y los pagos por separación a que tienen derecho los trabajadores se aplican a los resultados del ejercicio en el momento que se realizan.

Subsidios del Gobierno Federal y Estatal

Los subsidios otorgados por el Gobierno Estatal se publican en la Gaceta del Gobierno, y representan asignaciones previstas en el presupuesto anual autorizado, que el Tecnológico recibe mediante ministraciones de fondos por conducto de la Caja General del Gobierno del Estado de México. Los subsidios otorgados por el Gobierno Federal se reciben mediante depósito bancario a la cuenta que al respecto maneja el Tecnológico.

Hacienda Pública

Los subsidios corresponden a los apoyos que otorga el Gobierno Estatal para: inversión, pago de pasivos y apoyo a la operación de la entidad; la inversión se registra contra el patrimonio y el resto se registra con cargo a los resultados de operación de la entidad.

El patrimonio del Tecnológico se constituye por:

Los bienes muebles e inmuebles que el gobierno le asigne; así como los que adquiera por otro medio o conducto.

Los subsidios, donaciones o aportaciones que le haga el propio Gobierno, los Municipios del Estado, y en general instituciones, organismos, empresas y personas nacionales o extranjeras. Los remanentes que y en general los productores de cualquier clase que se obtenga en el cumplimiento de su objetivo, las aportaciones que realice el sector privado y la capitalización de edificios.

Resultado de Ejercicios Anteriores

Las aplicaciones contables que afecten la cuenta de Resultado de Ejercicios Anteriores se harán con la aprobación previa de la Junta Directiva; así como de la autorización de la Secretaría de Finanzas a través de la Contaduría General Gubernamental.



TESE

El resultado de ejercicios anteriores se incrementa o disminuye por afectaciones derivadas de operaciones o actos que se conocen en fecha posterior a la emisión de los estados financieros, sin reestructurar los rubros de los estados financieros que se modifican por tales correcciones.

Resultado del Ejercicio (Ahorro/Desahorro)

Representa el remanente o deficiente del Tecnológico como resultado de sus actividades en el periodo, ya sea como excedente de los ingresos sobre los gastos o como excedente de los gastos sobre los ingresos, respectivamente.

Superávit por Reevaluación

Representa el importe neto de actualización del costo histórico de los bienes de consumo duradero y su correspondiente depreciación acumulada; operándose su registro de conformidad con la normatividad que para tal efecto emiten la Secretaría de Fianzas y la Secretaría de la Contraloría, del Gobierno del Estado de México.

7. POSICIÓN EN MONEDA EXTRANJERA Y PROTECCIÓN POR RIESGO CAMBIARIO

No Aplica.

8. REPORTE ANALÍTICO DEL ACTIVO

La vida útil o porcentajes de depreciación, se utilizará de acuerdo con el Manual Único de Contabilidad Gubernamental para las Dependencias y Entidades Públicas del Gobierno y Municipios del Estado de México.

Durante el ejercicio 2023, no existen cambios en los porcentajes de depreciación o valor residual de los activos.

Los activos se registrarán con base en las políticas de registro establecidas en el Manual Único de Contabilidad Gubernamental para las Dependencias y Entidades Públicas del Gobierno y Municipios del Estado de México, mismos que son reflejados y registrados en el programa SICOPA WEB, en el cual se da a conocer las características, fechas y monto de adquisición, y la persona que tiene a cargo el resguardo.

9. FIDEICOMISOS, MANDATOS Y ANÁLOGOS

No Aplica.

10. REPORTE DE RECAUDACIÓN

El Tecnológico a través de la Unidad de Información, Planeación, Programación y Evaluación (UIPPE), realiza la gestión para la liberación de recursos de acuerdo con el presupuesto calendarizado del ejercicio y cuenta con la liberación de recursos estatales y federales, así como de ingresos propios, mismos que se van liberando mes con mes para las operaciones propias del Tecnológico.

11. INFORMACIÓN SOBRE LA DEUDA Y EL REPORTE ANALITICO DE LA DEUDA

No Aplica.

12. CALIFICACIONES OTORGADAS

No Aplica.



TESE

13. PROCESO DE MEJORA

Por lo que ha transcurrido del Ejercicio 2023 se han mantenido las principales políticas de control interno, así como las medidas de desempeño financiero, metas y alcance del Tecnológico de Estudios Superiores de Ecatepec.

14. INFORMACIÓN POR SEGMENTOS

No Aplica.

15. EVENTOS POSTERIORES AL CIERRE

No Aplica.

16. PARTES RELACIONADAS

No Aplica.

17. RESPONSABILIDAD SOBRE LA PRESENTACIÓN RAZONABLE DE LOS ESTADOS FINANCIEROS

La formulación y presentación de los estados financieros, así como sus notas a los mismos, son responsabilidad de la Administración del TECNOLÓGICO DE ESTUDIOS SUPERIORES DE ECATEPEC (TESE).

"Bajo protesta de decir verdad declaramos que los Estados Financieros y sus notas son razonablemente correctos y son responsabilidad del emisor".

El Dictamen de los Estados Financieros correspondientes al ejercicio 2023, estuvo a cargo del despacho Zarate García y Asoc., S.A de C.V. el cual informó que los mismos, están preparados, en todos los aspectos materiales, de conformidad con las disposiciones en materia de información financiera.



TESE



TESE

INFORMACIÓN PRESUPUESTARIA



TESE



TESE

Tecnológico de Estudios Superiores de Ecatepec												
Ingresos y Egresos												
Del 1 de Enero al 31 de Diciembre de 2023												
(Miles de Pesos)												
CONCEPTO	AUTORIZADO	%	AMPLIACIÓN	REDUCCIÓN	AUTORIZADO FINAL	%	PRESUPUESTO EJERCIDO	%	VARIACIÓN INICIAL	%	VARIACIÓN MODIFICADO	%
INGRESOS:	306,566.8	100.0	97,075.8	96,578.7	307,063.9	100.0	307,432.9	100.0	866.1	.3	-369.0	-1
Superávit Ejercicio Anterior	.0	.0			.0	.0	.0	.0	.0		.0	
Ordinarios	306,566.8	100.0	92,353.1	96,578.7	302,341.2	98.5	297,481.7	96.8	-9,085.1	-3.0	4,859.5	1.6
Estatales	306,566.8	100.0	92,353.1	96,578.7	302,341.2	98.5	297,481.7	96.8	-9,085.1	-3.0	4,859.5	1.6
- Tributarios												
Impuestos sobre Erogaciones												
Impuestos sobre Tenencia												
Otros Impuestos y Accesorios												
- No Tributarios	.0	.0	3,639.3	.0	3,639.3	1.2	4,707.1	1.5	4,707.1		-1,067.8	-29.3
Derechos	.0	.0	.0	.0	.0	.0	.0	.0	.0		.0	
Sector Central	.0	.0			.0	.0	.0	.0	.0		.0	
Organismos Auxiliares	.0	.0			.0	.0	.0	.0	.0		.0	
Aportaciones de Mejoras	.0	.0			.0	.0	.0	.0	.0		.0	
Productos	.0	.0	.0	.0	.0	.0	554.4	.2	554.4		-554.4	
Aprovechamientos	.0	.0	3,639.3	.0	3,639.3	1.2	4,152.7	1.4	4,152.7		-513.4	-14.1
Ingresos Financieros	.0	.0			.0	.0	.0	.0	.0		.0	
Aportaciones y Cuotas de Seguridad Social	.0	.0			.0	.0	.0	.0	.0		.0	
Ingreso por Venta de Bienes y Servicios	80,148.4	26.1		80,148.4	.0	.0	.0	.0	-80,148.4	-100.0	.0	
Transferencias, Asignaciones, Subsidio y Otras Ayudas	226,418.4	73.9	88,713.8	16,430.3	298,701.9	97.3	292,774.6	95.2	66,356.2	29.3	5,927.3	2.0
Federales	.0	.0	.0	.0	.0	.0	.0	.0	.0		.0	
Participaciones Federales	.0	.0			.0	.0	.0	.0	.0		.0	
Fondos de Aportaciones Ramo 33	.0	.0			.0	.0	.0	.0	.0		.0	
Otros Apoyos Federales	.0	.0			.0	.0	.0	.0	.0		.0	
Extraordinarios	.0	.0	4,722.7	.0	4,722.7	1.5	9,951.2	3.2	9,951.2		-5,228.5	-110.7
Generación de ADEFAS	.0	.0	4,722.7	.0	4,722.7	1.5	9,951.2	3.2	9,951.2		-5,228.5	-110.7
Financiamientos	.0	.0	.0	.0	.0	.0	.0	.0	.0		.0	
EGRESOS:	306,566.8	100.0	89,635.4	89,138.3	307,063.9	100.0	306,574.0	100.0	-7.2	.0	489.9	.2
Poderes Legislativo y Judicial	.0	.0	.0	.0	.0	.0	.0	.0	.0		.0	
Poder Legislativo												
Poder Judicial												
Gasto Total de Poder Ejecutivo	306,566.8	100.0	89,635.4	89,138.3	307,063.9	100.0	306,574.0	100.0	-7.2	.0	489.9	.2
Gasto Programable:	306,566.8	100.0	84,912.7	89,138.3	302,341.2	98.5	301,851.3	98.5	4,715.5	1.5	489.9	.2
Gasto Corriente	304,820.1	99.4	80,762.2	86,888.5	298,693.8	97.3	298,364.7	97.3	6,455.4	2.1	329.1	.1
Servicios Personales	233,031.0	76.0	50,881.4	55,548.8	228,363.6	74.4	228,248.6	74.5	4,782.4	2.1	115.0	.1
Gasto Operativo	71,789.1	23.4	29,880.8	31,339.7	70,330.2	22.9	70,116.1	22.9	1,673.0	2.3	214.1	.3
Materiales y Suministros	21,165.0	6.9	5,795.4	11,733.0	15,227.4	5.0	15,227.4	5.0	5,937.6	28.1	.0	.0
Servicios Generales	50,624.1	16.5	24,085.4	19,606.7	55,102.8	17.9	54,888.7	17.9	-4,264.6	-8.4	214.1	.4
Transferencias	1,746.7	.6	366.0	989.1	1,123.6	.4	1,123.3	.4	623.4	35.7	.3	.0
Organismos Autónomos												
Subsidios y Apoyos	1,746.7	.6	366.0	989.1	1,123.6	.4	1,123.3	.4	623.4	35.7	.3	.0
Inversión Pública	.0	.0	3,784.5	1,260.7	2,523.8	.8	2,363.3	.8	-2,363.3		160.5	6.4
Bienes Muebles e Inmuebles	.0	.0	3,784.5	1,260.7	2,523.8	.8	2,363.3	.8	-2,363.3		160.5	6.4
Obra Pública	.0	.0			.0	.0	.0	.0	.0		.0	
Inversión Financiera	.0	.0			.0	.0	.0	.0	.0		.0	
Gasto no Programable	.0	.0	4,722.7	.0	4,722.7	1.5	4,722.7	1.5	-4,722.7		.0	.0
Transferencias a Municipios	.0	.0	.0	.0	.0	.0	.0	.0	.0		.0	
Participaciones												
Aportaciones del Ramo 33												
Convenios												
Deuda Pública	.0	.0	4,722.7	.0	4,722.7	1.5	4,722.7	1.5	-4,722.7		.0	.0
Costo Financiero de la Deuda					.0	.0	.0	.0	.0		.0	
Amortizaciones					.0	.0	.0	.0	.0		.0	
Pago de ADEFAS			4,722.7		4,722.7	1.5	4,722.7	1.5	-4,722.7		.0	.0
Superávit(+)/ Déficit (-)	.0		7,440.4	7,440.4	.0	.0	858.9	.3	-858.9		-858.9	
% de los Ingresos							.3					



TESE

Tecnológico de Estudios Superiores de Ecatepec
Indicadores de Postura Fiscal
Del 1 de Enero al 31 de Diciembre de 2023
(Miles de Pesos)

Concepto	Estimado	Devengado	Pagado
I. Ingresos Presupuestarios (I=1+2)	306,566.8	307,432.9	307,432.9
1. Ingresos del Gobierno de la Entidad Federativa ¹			0.0
2. Ingresos del Sector Paraestatal ¹	306,566.8	307,432.9	307,432.9
II. Egresos Presupuestarios (II=3+4)	306,566.8	306,574.0	305,526.9
3. Egresos del Gobierno de la Entidad Federativa ²			0.0
4. Egresos del Sector Paraestatal ²	306,566.8	306,574.0	305,526.9
III. Balance Presupuestario (Superávit o Déficit) (III = I - II)	0.0	858.9	1,906.0

Concepto	Estimado	Devengado	Pagado
III. Balance presupuestario (Superávit o Déficit)	0.0	858.9	1,906.0
IV. Intereses, Comisiones y Gastos de la Deuda			0.0
V. Balance Primario (Superávit o Déficit) (V= III - IV)	0.0	858.9	1,906.0

Concepto	Estimado	Devengado	Pagado
A. Financiamiento			0.0
B. Amortización de la deuda			0.0
C. Endeudamiento ó desendeudamiento (C = A - B)	0.0	0.0	0.0

Superávit (+) Déficit (-)

858.9



T E S E

Tecnológico de Estudios Superiores de Ecatepec
Estado Analítico de Ingresos
Del 1 de Enero al 31 de Diciembre de 2023
(Miles de Pesos)

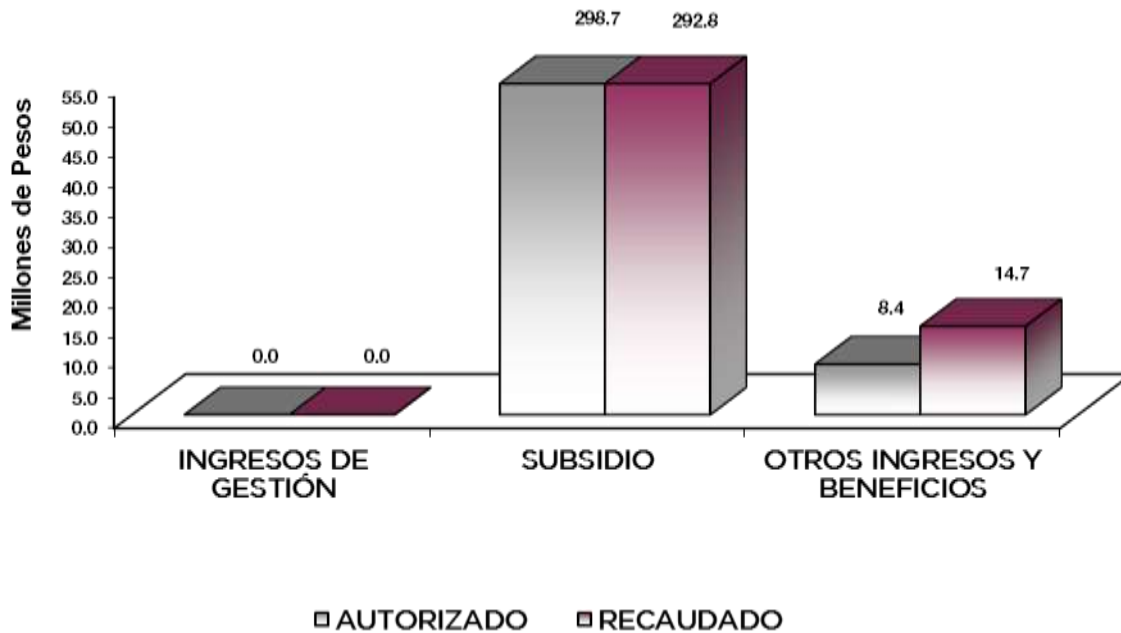
Rubro de Ingresos	Ingreso					Diferencia (6= 5 - 1)
	Estimado	Ampliaciones y Reducciones	Modificado	Devengado	Recaudado	
	(1)	(2)	(3= 1 + 2)	(4)	(5)	
Impuestos			.0			.0
Cuotas y Aportaciones de Seguridad Social			.0			.0
Contribuciones de Mejoras			.0			.0
Derechos			.0			.0
Productos			.0	554.4	554.4	554.4
Aprovechamientos		3,639.3	3,639.3	4,152.7	4,152.7	4,152.7
Ingresos por Ventas de Bienes, Prestación de Servicios y Otros Ingresos	80,148.4	-80,148.4	.0			-80,148.4
Participaciones, Aportaciones, Convenios, Incentivos Derivados de la Colaboración Fiscal y Fondos Distintos de Aportaciones			.0			.0
Transferencias, Asignaciones, Subsidios y Subvenciones, y Pensiones y Jubilaciones	226,418.4	72,283.5	298,701.9	292,774.6	292,774.6	66,356.2
Ingresos Derivados de Financiamientos		4,722.7	4,722.7	9,951.2	9,951.2	9,951.2
Total	306,566.8	497.1	307,063.9	307,432.9	307,432.9	866.1
				Ingresos excedentes ¹		

Estado Analítico de Ingresos Por Fuente de Financiamiento	Ingreso					Diferencia (6= 5 - 1)
	Estimado	Ampliaciones y Reducciones	Modificado	Devengado	Recaudado	
	(1)	(2)	(3= 1 + 2)	(4)	(5)	
Ingresos del Poder Ejecutivo Federal o Estatal y de los Municipios	.0	.0	.0	.0	.0	.0
Impuestos			.0			.0
Cuotas y Aportaciones de Seguridad Social			.0			.0
Contribuciones de Mejoras			.0			.0
Derechos	.0	.0	.0	.0	.0	.0
Productos			.0			.0
Aprovechamientos			.0			.0
Participaciones, Aportaciones, Convenios, Incentivos Derivados de la Colaboración Fiscal y Fondos Distintos de Aportaciones			.0			.0
Transferencias, Asignaciones, Subsidios y Subvenciones, y Pensiones y Jubilaciones			.0			.0
Ingresos de los Entes Públicos de los Poderes Legislativo y Judicial, de los Órganos Autónomos y del Sector Paraestatal o Paramunicipal, así como de las Empresas Productivas del Estado	306,566.8	-4,225.6	302,341.2	297,481.7	297,481.7	-9,085.1
Cuotas y Aportaciones de Seguridad Social	.0	.0	.0	.0	.0	.0
Productos	.0	.0	.0	554.4	554.4	554.4
Ingresos por Venta de Bienes, Prestación de Servicios y Otros Ingresos	80,148.4	-76,509.1	3,639.3	4,152.7	4,152.7	-75,995.7
Transferencias, Asignaciones, Subsidios y Subvenciones, y Pensiones y Jubilaciones	226,418.4	72,283.5	298,701.9	292,774.6	292,774.6	66,356.2
Ingresos Derivados de Financiamiento	.0	4,722.7	4,722.7	9,951.2	9,951.2	9,951.2
Ingresos Derivados de Financiamientos	.0	4,722.7	4,722.7	9,951.2	9,951.2	9,951.2
Total	306,566.8	497.1	307,063.9	307,432.9	307,432.9	866.1
				Ingresos excedentes ¹		



TESE

Tecnológico de Estudios Superiores de Ecatepec							
INGRESOS							
(Miles de Pesos)							
INGRESOS	PRESUPUESTO 2023				VARIACIÓN		
	AUTORIZADO	ASIGNACIONES Y/O AMPLIACIONES	REDUCCIONES Y/O DISMINUCIONES	TOTAL AUTORIZADO	RECAUDADO	IMPORTE	%
INGRESOS DE GESTIÓN	80,148.4	.0	80,148.4	.0	.0	.0	
Ingresos por Venta de Bienes y Servicios	80,148.4		80,148.4	.0		.0	
Derechos				.0		.0	
PARTICIPACIONES, APORTACIONES, TRANSFERENCIAS, ASIGNACIONES, SUBSIDIOS Y OTRAS AYUDAS	226,418.4	88,713.8	16,430.3	298,701.9	292,774.6	5,927.3	2.0
Subsidio	226,418.4	88,713.8	16,430.3	298,701.9	292,774.6	5,927.3	2.0
OTROS INGRESOS Y BENEFICIOS	.0	8,362.0	.0	8,362.0	14,658.3	-6,296.3	-75.3
Productos				.0	554.4	-554.4	
Pasivos que se Generen como Resultado de Erogaciones que se Devengan en el Ejercicio Fiscal pero que queden Pendientes de Liquidar al Cierre del Mismo		4,722.7		4,722.7	9,951.2	-5,228.5	-110.7
Ingresos Diversos		3,639.3		3,639.3	4,152.7	-513.4	-14.1
T O T A L	306,566.8	97,075.8	96,578.7	307,063.9	307,432.9	-369.0	-1



TESE

NOTAS AL PRESUPUESTO DE INGRESOS

INGRESOS

Se estimó recaudar ingresos por 306 millones 566.8 miles de pesos; se autorizaron durante el ejercicio ampliaciones y reducciones netas de más por 497 .1 miles de pesos lo que determinó un ingreso autorizado de 307 millones 63.9 miles de pesos. De los cuales se recaudaron 307 millones 432.9 miles de pesos, por lo que se obtuvo una variación de menos por 369 mil pesos, lo cual representó el menos .1 por ciento respecto al monto previsto.

INGRESOS DE GESTIÓN

Inicialmente se previó recaudar ingresos de gestión por 80 millones 148.4 miles de pesos, teniendo una reducción presupuestal por la misma cantidad.

PARTICIPACIONES, APORTACIONES, TRANSFERENCIAS, ASIGNACIONES, SUBSIDIOS Y OTRAS AYUDAS

El subsidio previsto era de 226 millones 418.4 miles pesos, se tuvieron ampliaciones y reducciones presupuestales netas de más por 72 millones 283.5 miles de pesos, por lo que se determinó un ingreso autorizado de 298 millones 701 .9 miles de pesos, de los cuales se recaudaron 292 millones 774 .6 miles de pesos, por lo que se obtuvo una variación de 5 millones 927 .3 miles de pesos, lo cual representó el 2 por ciento respecto al monto previsto.

OTROS INGRESOS Y BENEFICIOS

Se tuvo una ampliación presupuestal por 8 millones 362 mil pesos, se recaudaron 14 millones 658 .3 miles de pesos, los cuales comprenden ingresos financieros, ingresos diversos y pasivos pendientes de liquidar al cierre del ejercicio, por lo que se obtuvo una variación de menos por 6 millones 296.3 miles de pesos, lo cual representó el menos 75.3 por ciento respecto al monto previsto.



TESE

Tecnológico de Estudios Superiores de Ecatepec
Estado Analítico del Ejercicio del Presupuesto de Egresos
Clasificación por Objeto del Gasto (Capítulo y Concepto)
Del 1 de Enero al 31 de Diciembre de 2023
(Miles de Pesos)

Concepto	Egresos					Subejercicio 6 = (3 - 4)
	Aprobado	Ampliaciones/ (Reducciones)	Modificado	Devengado	Pagado	
	1	2	3 = (1 + 2)	4	5	
Servicios Personales	233,031.0	-4,667.4	228,363.6	228,248.6	228,248.6	115.0
Remuneraciones al Personal de Carácter Permanente	107,981.1	-10,390.0	97,591.1	97,476.1	97,476.1	115.0
Remuneraciones al Personal de Carácter Transitorio	6,402.1	-2,097.7	4,304.4	4,304.4	4,304.4	.0
Remuneraciones Adicionales y Especiales	68,870.3	4,801.5	73,671.8	73,671.8	73,671.8	.0
Seguridad Social	23,385.7	3,535.0	26,920.7	26,920.7	26,920.7	.0
Otras Prestaciones Sociales y Económicas	25,510.1	-1,098.0	24,412.1	24,412.1	24,412.1	.0
Previsiones	.0	.0	.0	.0	.0	.0
Pago de Estímulos a Servidores Públicos	881.7	581.8	1,463.5	1,463.5	1,463.5	.0
Materiales y Suministros	21,165.0	-5,937.6	15,227.4	15,227.4	15,227.4	.0
Materiales de Administración, Emisión de Documentos y Artículos Oficiales	4,406.4	-2,390.5	2,015.9	2,015.9	2,015.9	.0
Alimentos y Utensilios	11.9	-11.9	.0	.0	.0	.0
Materias Primas y Materiales de Producción y Comercialización	379.3	-146.9	232.4	232.4	232.4	.0
Materiales y Artículos de Construcción y de Reparación	4,945.3	-220.4	4,724.9	4,724.9	4,724.9	.0
Productos Químicos, Farmacéuticos y de Laboratorio	3,218.1	-1,954.1	1,264.0	1,264.0	1,264.0	.0
Combustibles, Lubrificantes y Aditivos	1,451.9	-90.1	1,361.8	1,361.8	1,361.8	.0
Vestuario, Blancos, Prendas de Protección y Artículos Deportivos	2,451.2	-197.5	2,253.7	2,253.7	2,253.7	.0
Materiales y Suministros Para Seguridad	263.6	-263.6	.0	.0	.0	.0
Herramientas, Refacciones y Accesorios Menores	4,037.3	-662.6	3,374.7	3,374.7	3,374.7	.0
Servicios Generales	50,624.1	4,478.7	55,102.8	54,888.7	53,841.6	214.1
Servicios Básicos	4,184.0	394.1	4,578.1	4,578.1	4,371.7	.0
Servicios de Arrendamiento	2,135.6	441.9	2,577.5	2,577.5	2,577.5	.0
Servicios Profesionales, Científicos, Técnicos y Otros Servicios	15,933.0	2,031.5	17,964.5	17,964.5	17,883.5	.0
Servicios Financieros, Bancarios y Comerciales	1,538.3	-188.1	1,350.2	1,350.2	1,350.2	.0
Servicios de Instalación, Reparación, Mantenimiento y Conservación	15,785.1	2,959.0	18,744.1	18,656.2	18,656.2	87.9
Servicios de Comunicación Social y Publicidad	571.7	-292.5	279.2	270.6	270.6	8.6
Servicios de Traslado y Viáticos	753.4	-389.7	363.7	355.5	355.5	8.2
Servicios Oficiales	730.0	-637.5	92.5	92.5	92.5	.0
Otros Servicios Generales	8,993.0	160.0	9,153.0	9,043.6	8,283.9	109.4
Transferencias, Asignaciones, Subsidios y Otras Ayudas	1,746.7	-623.1	1,123.6	1,123.3	1,123.3	.3
Transferencias Internas y Asignaciones al Sector Público	.0	.0	.0	.0	.0	.0
Transferencias al Resto del Sector Público	.0	.0	.0	.0	.0	.0
Subsidios y Subvenciones	1,175.0	-259.4	915.6	915.3	915.3	.3
Ayudas Sociales	571.7	-363.7	208.0	208.0	208.0	.0
Pensiones y Jubilaciones	.0	.0	.0	.0	.0	.0
Transferencias a Fideicomisos, Mandatos y Otros Análogos	.0	.0	.0	.0	.0	.0
Transferencias a la Seguridad Social	.0	.0	.0	.0	.0	.0
Donativos	.0	.0	.0	.0	.0	.0
Transferencias al Exterior	.0	.0	.0	.0	.0	.0
Bienes Muebles, Inmuebles e Intangibles	.0	2,523.8	2,523.8	2,363.3	2,363.3	160.5
Mobiliario y Equipo de Administración	.0	752.9	752.9	709.7	709.7	43.2
Mobiliario y Equipo Educacional y Recreativo	.0	.0	.0	.0	.0	.0
Equipo e Instrumental Médico y de Laboratorio	.0	974.1	974.1	874.4	874.4	99.7
Vehículos y Equipo de Transporte	.0	.0	.0	.0	.0	.0
Equipo de Defensa y Seguridad	.0	.0	.0	.0	.0	.0
Maquinaria, Otros Equipos y Herramientas	.0	796.8	796.8	779.2	779.2	17.6
Activos Biológicos	.0	.0	.0	.0	.0	.0
Bienes Inmuebles	.0	.0	.0	.0	.0	.0
Activos Intangibles	.0	.0	.0	.0	.0	.0
Inversión Pública	.0	.0	.0	.0	.0	.0
Obra Pública en Bienes de Dominio Público	.0	.0	.0	.0	.0	.0
Obra Pública en Bienes Propios	.0	.0	.0	.0	.0	.0
Proyectos Productivos y Acciones de Fomento	.0	.0	.0	.0	.0	.0
Inversiones Financieras y Otras Provisiones	.0	.0	.0	.0	.0	.0
Inversiones Para el Fomento de Actividades Productivas	.0	.0	.0	.0	.0	.0
Acciones y Participaciones de Capital	.0	.0	.0	.0	.0	.0
Compra de Títulos y Valores	.0	.0	.0	.0	.0	.0
Concesión de Préstamos	.0	.0	.0	.0	.0	.0
Inversiones en Fideicomisos, Mandatos y Otros Análogos	.0	.0	.0	.0	.0	.0
Otras Inversiones Financieras	.0	.0	.0	.0	.0	.0
Provisiones para Contingencias y Otras Erogaciones Especiales	.0	.0	.0	.0	.0	.0
Participaciones y Aportaciones	.0	.0	.0	.0	.0	.0
Participaciones	.0	.0	.0	.0	.0	.0
Aportaciones	.0	.0	.0	.0	.0	.0
Convenios	.0	.0	.0	.0	.0	.0
Deuda Pública	.0	4,722.7	4,722.7	4,722.7	4,722.7	.0
Amortización de la Deuda Pública	.0	.0	.0	.0	.0	.0
Intereses de la Deuda Pública	.0	.0	.0	.0	.0	.0
Comisiones de la Deuda Pública	.0	.0	.0	.0	.0	.0
Gastos de la Deuda Pública	.0	.0	.0	.0	.0	.0
Costo por Coberturas	.0	.0	.0	.0	.0	.0
Apoyos Financieros	.0	.0	.0	.0	.0	.0
Adeudos de Ejercicios Fiscales Anteriores	.0	4,722.7	4,722.7	4,722.7	4,722.7	.0
Total del Gasto	306,566.8	497.1	307,063.9	306,574.0	305,526.9	489.9



TESE

Tecnológico de Estudios Superiores de Ecatepec
Estado Análítico del Ejercicio del Presupuesto de Egresos
Clasificación Económica (por Tipo de Gasto)
Del 1 de Enero al 31 de Diciembre de 2023
(Miles de Pesos)

Concepto	Egresos					Subejercicio 6 = (3 - 4)
	Aprobado	Ampliaciones/ (Reducciones)	Modificado	Devengado	Pagado	
	1	2	3 = (1 + 2)	4	5	
Gasto Corriente	306,566.8	- 6,749.4	299,817.4	299,488.0	298,440.9	329.4
Gasto de Capital		2,523.8	2,523.8	2,363.3	2,363.3	160.5
Amortización de la Deuda y Disminución de Pasivos		4,722.7	4,722.7	4,722.7	4,722.7	0.0
Pensiones y Jubilaciones						
Participaciones						
Total del Gasto	306,566.8	497.1	307,063.9	306,574.0	305,526.9	489.9

Tecnológico de Estudios Superiores de Ecatepec
Estado Análítico del Ejercicio del Presupuesto de Egresos
Clasificación Administrativa
Del 1 de Enero al 31 de Diciembre de 2023
(Miles de Pesos)

Concepto	Egresos					Subejercicio 6 = (3 - 4)
	Aprobado	Ampliaciones/ (Reducciones)	Modificado	Devengado	Pagado	
	1	2	3 = (1 + 2)	4	5	
Entidades Paraestatales y Fideicomisos No Empresariales y No Financieros	306,566.8	497.1	307,063.9	306,574.0	305,526.9	489.9
Instituciones Públicas de Seguridad Social						
Entidades Paraestatales Empresariales No Financieras con Participación Estatal Mayoritaria						
Fideicomisos Empresariales No Financieros con Participación Estatal Mayoritaria						
Entidades Paraestatales Empresariales Financieras Monetarias con Participación Estatal Mayoritaria						
Entidades Paraestatales Empresariales Financieras No Monetarias con Participación Estatal Mayoritaria						
Fideicomisos Financieros Públicos con Participación Estatal Mayoritaria						
Total del Gasto	306,566.8	497.1	307,063.9	306,574.0	305,526.9	489.9

Tecnológico de Estudios Superiores de Ecatepec
Estado Análítico del Ejercicio del Presupuesto de Egresos
Clasificación Administrativa
Del 1 de Enero al 31 de Diciembre de 2023
(Miles de Pesos)

Concepto	Egresos					Subejercicio 6 = (3 - 4)
	Aprobado	Ampliaciones/ (Reducciones)	Modificado	Devengado	Pagado	
	1	2	3 = (1 + 2)	4	5	
(210C0200000) Tecnológico de Estudios Superiores de Ecatepec	306,566.8	497.1	307,063.9	306,574.0	305,526.9	489.9
Total del Gasto	306,566.8	497.1	307,063.9	306,574.0	305,526.9	489.9



T E S E

Tecnológico de Estudios Superiores de Ecatepec
Estado Analítico del Ejercicio del Presupuesto de Egresos
Clasificación Administrativa
Del 1 de Enero al 31 de Diciembre de 2023
(Miles de Pesos)

Concepto	Egresos					Subejercicio
	Aprobado	Ampliaciones/ (Reducciones)	Modificado	Devengado	Pagado	
	1	2	3 = (1 + 2)	4	5	
Poder Ejecutivo	306,566.8	497.1	307,063.9	306,574.0	305,526.9	489.9
Poder Legislativo						
Poder Judicial						
Órganos Autónomos						
Total del Gasto	306,566.8	497.1	307,063.9	306,574.0	305,526.9	489.9

Tecnológico de Estudios Superiores de Ecatepec
Estado Analítico del Ejercicio del Presupuesto de Egresos
Clasificación Funcional (Finalidad y Función)
Del 1 de Enero al 31 de Diciembre de 2023
(Miles de Pesos)

Concepto	Egresos					Subejercicio
	Aprobado	Ampliaciones/ (Reducciones)	Modificado	Devengado	Pagado	
	1	2	3 = (1 + 2)	4	5	
Gobierno	-	-	-	-	-	-
Legislación						
Justicia						
Coordinación de la Política de Gobierno						
Relaciones Exteriores						
Asuntos Financieros y Hacendarios						
Seguridad Nacional						
Asuntos de Orden Público y de Seguridad Interior						
Otros Servicios Generales						
Desarrollo Social	306,566.8	4,225.6	302,341.2	301,851.3	300,804.2	489.9
Protección Ambiental						
Vivienda y Servicios a la Comunidad						
Salud						
Recreación, Cultura y Otras Manifestaciones Sociales						
Educación	306,566.8	4,225.6	302,341.2	301,851.3	300,804.2	489.9
Protección Social						
Otros Asuntos Sociales						
Desarrollo Económico	-	-	-	-	-	-
Asuntos Económicos, Comerciales y Laborales en General						
Agropecuaria, Silvicultura, Pesca y Caza						
Combustibles y Energía						
Minería, Manufacturas y Construcción						
Transporte						
Comunicaciones						
Turismo						
Ciencia, Tecnología e Innovación						
Otras Industrias y Otros Asuntos Económicos						
Otras no Clasificadas en Funciones Anteriores	-	4,722.7	4,722.7	4,722.7	4,722.7	-
Transacciones de la Deuda Pública / Costo Financiero de la Deuda						
Transferencias, Participaciones y Aportaciones entre Diferentes Niveles y Órdenes de Gobierno						
Saneamiento del Sistema Financiero						
Adeudos de Ejercicios Fiscales Anteriores		4,722.7	4,722.7	4,722.7	4,722.7	
Total del Gasto	306,566.8	497.1	307,063.9	306,574.0	305,526.9	489.9



TESE

Tecnológico de Estudios Superiores de Ecatepec
Intereses de la Deuda
Del 1 de Enero al 31 de Diciembre de 2023
(Miles de Pesos)

Identificación de Crédito o Instrumento	Devengado	Pagado
Créditos Bancarios		
N/A		
Total de Intereses de Créditos Bancarios	-	-
Otros Instrumentos de Deuda		
Total de Intereses de Otros Instrumentos de Deuda	-	-
TOTAL	-	-

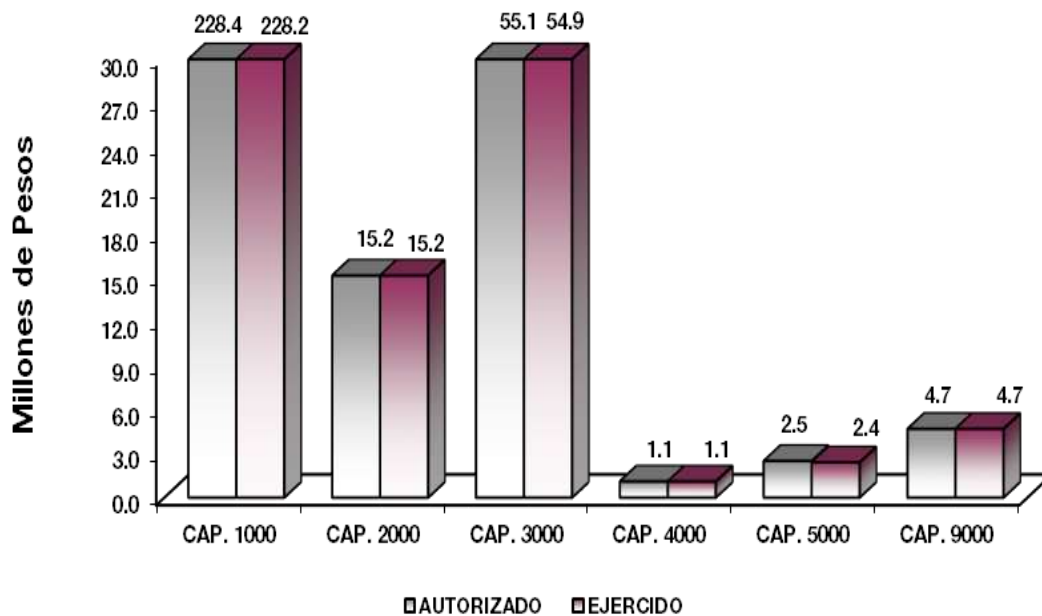
Tecnológico de Estudios Superiores de Ecatepec
Endeudamiento Neto
Del 1 de Enero al 31 de Diciembre de 2023
(Miles de Pesos)

Identificación de Crédito o Instrumento	Contratación/Colocación	Amortización	Endeudamiento Neto
	A	B	C = A - B
Créditos Bancarios			
			-
			-
			-
			-
			-
			-
			-
			-
N/A			-
Total Créditos Bancarios	-	-	-
Otros Instrumentos de Deuda			
			-
			-
			-
			-
			-
			-
Total Otros Instrumentos de Deuda	-	-	-
TOTAL	-	-	-



TESE

Tecnológico de Estudios Superiores de Ecatepec							
EGRESOS POR CAPÍTULO							
(Miles de Pesos)							
EGRESOS	PRESUPUESTO 2023				VARIACIÓN		
	AUTORIZADO	ASIGNACIONES Y/O AMPLIACIONES	REDUCCIONES Y/O DISMINUCIONES	TOTAL AUTORIZADO	EJERCIDO	IMPORTE	%
Servicios Personales	233,031.0	50,881.4	55,548.8	228,363.6	228,248.6	115.0	.1
Materiales y Suministros	21,165.0	5,795.4	11,733.0	15,227.4	15,227.4	0.0	.0
Servicios Generales	50,624.1	24,085.4	19,606.7	55,102.8	54,888.7	214.1	.4
Transferencias, Asignaciones, Subsidios y Otras Ayudas	1,746.7	366.0	989.1	1,123.6	1,123.3	0.3	.0
Bienes Muebles, Inmuebles e Intangibles		3,784.5	1,260.7	2,523.8	2,363.3	160.5	6.4
Deuda Pública		4,722.7		4,722.7	4,722.7	0.0	.0
T O T A L	306,566.8	89,635.4	89,138.3	307,063.9	306,574.0	489.9	.2



NOTAS AL PRESUPUESTO DE EGRESOS

EGRESOS

Inicialmente se asignaron 306 millones 566.8 miles de pesos, teniendo ampliaciones y reducciones netas de más por 497.1 miles de pesos, determinando un presupuesto modificado de 307 millones 63.9 miles de pesos. De dicha cantidad se ejercieron 307 millones 574 mil pesos, por lo que se obtuvo una variación de 489.9 miles de pesos, lo cual representó el .2 por ciento respecto al monto asignado.

SERVICIOS PERSONALES

En este capítulo se asignaron inicialmente 233 millones 31 mil pesos, teniendo ampliaciones y traspasos netos de menos por 4 millones 667.4 miles de pesos, determinando un presupuesto autorizado de 228 millones 363.6 miles de pesos. De dicha cantidad se ejercieron 228 millones 248.6 miles de pesos, por lo que se obtuvo una variación de 115 mil pesos, lo cual representó el .1 por ciento respecto al monto asignado.

MATERIALES Y SUMINISTROS

En este capítulo se asignaron inicialmente 21 millones 165 mil pesos, teniendo ampliaciones y traspasos netos de menos por 5 millones 937.6 miles de pesos, determinando un presupuesto autorizado de 15 millones 227.4 miles, el cual se ejerció en su totalidad.

SERVICIOS GENERALES

En este capítulo se asignaron inicialmente 50 millones 624.1 miles de pesos, teniendo ampliaciones y traspasos netos de más por 4 millones 478.7 miles de pesos, determinando un presupuesto autorizado de 55 millones 102.8 miles de pesos. De dicha cantidad se ejercieron 54 millones 888.7 mil pesos, por lo que se obtuvo una variación de 214 .1 miles de pesos, lo cual representó el .4 por ciento respecto al monto asignado.

TRANSFERENCIAS, ASIGNACIONES, SUBSIDIOS Y OTRAS AYUDAS

En este capítulo se asignaron inicialmente 1 millón 746.7 miles de pesos, teniendo ampliaciones y traspasos netos de menos por 623.1 miles de pesos, determinando un presupuesto autorizado de 1 millón 123.6 miles de pesos. De dicha cantidad se ejercieron 1 millón 123.3 miles de pesos, por lo que se obtuvo una variación de .3 miles de pesos.

BIENES MUEBLES, INMUEBLES E INTANGIBLES

Se autorizaron ampliaciones por 3 millones 784.5 miles de pesos y reducciones por 1 millón 260.7 miles de pesos, determinando un presupuesto autorizado de 2 millones 523.8 miles de pesos. De dicha cantidad se ejercieron 2 millones 363.3 miles de pesos por lo que se obtuvo una variación de 160.5 miles de pesos, lo cual representó el 6.4 por ciento respecto al monto asignado.

DEUDA PÚBLICA

Durante el ejercicio se autorizó una ampliación presupuestal por 4 millones 722.7 miles de pesos, para cubrir pasivos derivados de erogaciones devengadas y pendientes de liquidar al cierre del ejercicio fiscal anterior, los cuales se ejercieron en su totalidad.



T E S E

INFORMACIÓN PRESUPUESTAL

Tecnológico de Estudios Superiores de Ecatepec
EGRESOS POR OBJETO DEL GASTO
(Miles de Pesos)

CAPÍTULO Y OBJETO DEL GASTO	P R E S U P U E S T O 2 0 2 3			TOTAL AUTORIZADO	EJERCIDO	VARIACIÓN
	AUTORIZADO	ASIGNACIONES Y/O AMPLIACIONES	REDUCCIONES Y/O DISMINUCIONES			
	SERVICIOS PERSONALES	233,031.0	50,881.4			
Sueldo Base	47,118.2	2,873.8	9,821.5	40,170.5	40,170.5	.0
Horas clase	60,862.9	3,759.6	7,201.9	57,420.6	57,305.6	115.0
Honorarios asimilables al salario	6,402.1	1,476.3	3,574.1	4,304.3	4,304.3	.0
Prima por Años de Servicio	21,549.7	11,897.1	809.9	32,636.9	32,636.9	.0
Prima de Antigüedad	528.7	.0	528.7	.0	.0	.0
Prima Vacacional	6,386.1	1,722.5	1,876.4	6,232.2	6,232.2	.0
Aguinaldo	23,226.8	2,320.5	9,945.0	15,602.3	15,602.3	.0
Compensación	2,063.7	424.4	411.6	2,076.5	2,076.5	.0
Gratificación	10,264.6	2,804.7	1,452.4	11,616.9	11,616.9	.0
Gratificación por Convenio	2,181.3	330.7	423.2	2,088.8	2,088.8	.0
Estudios Superiores	2,669.4	1,130.6	381.8	3,418.2	3,418.2	.0
Aportaciones de Servicio de Salud	11,173.8	1,581.0	1,061.7	11,693.1	11,693.1	.0
Aportaciones al Sistema Solidario de Reparto	8,283.4	1,287.2	861.9	8,708.7	8,708.7	.0
Aportaciones del Sistema de Capitalización individual	1,369.9	254.8	147.3	1,477.4	1,477.4	.0
Aportaciones para Financiar los Gastos Generales de Administración del ISSEMyM	2,078.9	453.3	351.4	2,180.8	2,180.8	.0
Aportaciones para Riesgo de Trabajo	302.3	2,437.2	45.4	2,694.1	2,694.1	.0
Seguros y Fianzas	177.4	.0	10.7	166.7	166.7	.0
Cuotas para Fondo de Retiro	1,074.5	625.7	450.5	1,249.7	1,249.7	.0
Seguro de Separación Individualizado	1,566.9	238.5	751.5	1,053.9	1,053.9	.0
Liquidaciones por indemnizaciones por sueldo y salarios caídos		377.5	.0	377.5	377.5	.0
Días Cívicos y Económicos	2,770.5	25.4	294.6	2,501.3	2,501.3	.0
Gastos relacionados al magisterio	8,509.8	8,061.0	10,111.8	6,459.0	6,459.0	.0
Otros Gastos Derivados de Convenio	5,158.6	5,256.8	3,846.8	6,568.6	6,568.6	.0
Despensa	6,429.8	899.6	1,127.3	6,202.1	6,202.1	.0
Reconocimiento a servidores publicos		83.5	.0	83.5	83.5	.0
Estímulos por Puntualidad y Asistencia	881.7	215.3	61.4	1,035.6	1,035.6	.0
Recompensas		344.4	.0	344.4	344.4	.0
MATERIALES Y SUMINISTROS	21,165.0	5,795.4	11,733.0	15,227.4	15,227.4	.0
Materiales y Útiles de Oficina	982.6	61.6	342.0	702.2	702.2	.0
Enseres de Oficina	124.2	59.4	11.7	171.9	171.9	.0
Material y Útiles de Imprenta y Reproducción	37.1	.0	37.1	.0	.0	.0
Material de Foto, Cine y Grabación	66.4	.0	66.4	.0	.0	.0
Material Estadístico y Geográfico	19.1	.0	19.1	.0	.0	.0
Materiales y Útiles para el Procesamiento en Equipos y Bienes Informáticos	1,359.8	68.1	905.2	522.7	522.7	.0
Material de Información	25.2	.0	25.2	.0	.0	.0
Material y Enseres de Limpieza	720.8	210.0	550.9	379.9	379.9	.0
Material Didáctico	966.4	33.2	968.8	30.8	30.8	.0
Material para Identificación y Registro	105.0	103.2	.0	208.2	208.2	.0
Utensilios para el Servicio de Alimentación	11.9	.0	11.9	.0	.0	.0
Productos metálicos y a base de minerales no metálicos adquiridos materia prima		16.7	16.7	.0	.0	.0
Mercancías para su comercialización en tiendas del sector público.	379.3	.0	146.9	232.4	232.4	.0
Cal yeso y productos de yeso	.0	16.7	16.7	.0	.0	.0
Madera y productos de madera	94.8	120.8	62.8	152.8	152.8	.0
Vidrio y productos de vidrio	90.4	.0	90.4	.0	.0	.0
Material Eléctrico y Electrónico	1,447.5	1,082.2	865.6	1,664.1	1,664.1	.0
Artículos metálicos para la construcción	448.3	47.0	327.2	168.1	168.1	.0
Materiales Complementarios	309.8	.0	266.2	43.6	43.6	.0
Material de Señalización	770.6	.6	770.6	.6	.6	.0
Árboles y Plantas de Ornato	106.1	.0	106.1	.0	.0	.0
Materiales de Construcción	1,260.7	144.5	.0	1,405.2	1,405.2	.0
Estructuras y Manufacturas para Todo Tipo de Construcción	417.0	873.4	.0	1,290.4	1,290.4	.0
Sustancias Químicas	1,112.6	569.8	1,499.6	182.8	182.8	.0
Plaguicidas, abonos y fertilizantes	109.3	.0	109.3	.0	.0	.0
Medicinas y Productos Farmacéuticos	911.6	6.0	232.3	685.3	685.3	.0



T E S E

CAPÍTULO Y OBJETO DEL GASTO	P R E S U P U E S T O 2 0 2 3					
	AUTORIZADO	ASIGNACIONES Y/O AMPLIACIONES	REDUCCIONES Y/O DISMINUCIONES	TOTAL AUTORIZADO	EJERCIDO	VARIACIÓN
Materiales, Accesorios y Suministros Médicos	230.0	22.9	230.0	22.9	22.9	.0
Materiales, Accesorios y Suministros de Laboratorio	685.6	629.2	1,061.1	253.7	253.7	.0
Fibras sintéticas, hules, plásticos y derivados	169.1	92.3	146.8	114.6	114.6	.0
Otros productos químicos	.0	4.9	.0	4.9	4.9	.0
Combustibles, Lubricantes y Aditivos	1,451.9	.0	90.1	1,361.8	1,361.8	.0
Vestuario y Uniformes	959.1	122.7	.0	1,081.8	1,081.8	.0
Prendas de Seguridad y Protección Personal	605.2	.0	193.3	411.9	411.9	.0
Artículos Deportivos	876.0	4.4	120.4	760.0	760.0	.0
Blancos y Otros Productos Textiles	10.9	.0	10.9	.0	.0	.0
Prendas de Protección	263.5	.0	263.5	.0	.0	.0
Refacciones, Accesorios y Herramientas	295.1	450.8	242.4	503.5	503.5	.0
Refacciones y Accesorios Menores de Edificios	482.0	11.6	403.4	90.2	90.2	.0
Refacciones y Accesorios y menores de mobiliario y equipo	93.8	34.2	110.0	18.0	18.0	.0
Refacciones y Accesorios para Equipo de Cómputo	2,514.8	943.4	993.7	2,464.5	2,464.5	.0
Refacciones y Accesorios Menores de Equipo e Instrumental Médico y de Laboratorio	74.9	.0	74.9	.0	.0	.0
Refacciones y Accesorios Menores para Equipo de Transporte	35.6	49.4	18.8	66.2	66.2	.0
Artículos para la Extinción de Incendios	212.1	.0	52.4	159.7	159.7	.0
Refacciones y Accesorios Menores de Maquinaria y Otros Equipos	31.7	.0	31.7	.0	.0	.0
Otros Enseres	297.2	16.4	240.9	72.7	72.7	.0
SERVICIOS GENERALES	50,624.1	24,085.4	19,606.7	55,102.8	54,888.7	214.1
Servicio de Energía Eléctrica	2,229.7	1,341.4	604.2	2,966.9	2,966.9	.0
Gas	10.0	37.4	6.7	40.7	40.7	.0
Servicio de Agua	89.3	382.1	22.3	449.1	449.1	.0
Servicio de Telefonía Convencional	317.5	10.1	99.5	228.1	228.1	.0
Servicios de Radiolocalización y Telecomunicación	213.0	.0	213.0	.0	.0	.0
Servicio de conducción de señales analógicas y digitales	.0	.0	.0	.0	.0	.0
Servicios de Acceso a Internet	1,296.0	529.4	932.8	892.6	892.6	.0
Servicio Postal y Telegráfico	28.4	2.1	29.8	.7	.7	.0
Arrendamiento de edificios y locales	.0	.0	.0	.0	.0	.0
Arrendamiento de equipo y bienes informáticos	617.0	1,373.2	101.8	1,888.4	1,888.4	.0
Arrendamiento de Vehículos	185.2	.0	175.2	10.0	10.0	.0
Arrendamiento de Maquinaria y Equipo	.0	38.0	.0	38.0	38.0	.0
Arrendamiento de Activos Intangibles	1,333.3	535.6	1,227.6	641.3	641.3	.0
Asesorías Asociadas a Convenios o Acuerdos	992.3	1,252.8	481.1	1,764.0	1,764.0	.0
Servicios Informáticos	4.0	.0	4.0	.0	.0	.0
Capacitación	291.1	136.7	260.0	167.8	167.8	.0
Servicios de Apoyo Administrativo y Fotocopiado	3.2	.0	3.2	.0	.0	.0
Impresiones de Documentos Oficiales para la Prestación de Servicios Públicos, Identific	1,311.7	45.0	1,060.7	296.0	296.0	.0
Servicios de Impresión de Documentos Oficiales	1,213.8	1,128.7	652.6	1,689.9	1,689.9	.0
Servicios de Vigilancia	12,099.5	2,914.5	1,033.3	13,980.7	13,980.7	.0
Servicios Profesionales	17.4	128.6	79.9	66.1	66.1	.0
Servicios Bancarios y Financieros	600.9	57.0	284.1	373.8	373.8	.0
Seguros y Fianzas	911.6	787.9	723.0	976.5	976.5	.0
Fletes y Maniobras	.0	25.8	.0	.0	.0	.0
Reparación y Mantenimiento de Inmuebles	3,345.1	2,583.0	1,321.1	4,607.0	4,607.0	.0
Reparación, Mantenimiento e Instalación de Mobiliario y Equipo de Oficina	353.5	114.3	309.6	158.2	158.0	.2
Reparación, Instalación y Mantenimiento de Bienes Informáticos Microfilmación y Tecnologías de la Información	901.9	.4	771.3	131.0	131.0	.0
Reparación, Instalación y Mantenimiento de Equipo Médico y de Laboratorio	436.4	.0	436.4	.0	.0	.0
Reparación y Mantenimiento de Vehículos Terrestres, Aéreos y Lacustres	485.9	510.8	345.0	651.7	651.7	.0
Reparación y Mantenimiento de equipos de seguridad y defensa	198.9	.0	199.0	-1	.0	-1
Reparación, Instalación y Mantenimiento de Maquinaria, Equipo Instrumental y Diverso:	785.6	369.0	779.4	375.2	375.2	.0
Servicios de Lavandería, Limpieza e Higiene	6,241.3	4,383.1	1,350.1	9,274.3	9,186.5	87.8
Servicios de Fumigación	3,036.5	1,691.2	1,181.0	3,546.7	3,546.7	.0
publicaciones oficiales y de informacion en general para difusion	253.2	294.1	272.7	274.6	266.0	8.6
Servicios de Fotografía	121.3	121.3	242.7	-1	.0	-1
Servicio de cine y grabacion	197.2	4.5	197.2	4.5	4.5	.0
Transportación Aérea	214.3	38.6	208.1	44.8	44.8	.0
Gastos de Traslado por Vía Terrestre	239.3	195.4	289.4	145.3	145.3	.0
Gastos de Alimentación en territorio nacional	299.8	92.0	304.1	87.7	79.2	8.5
Gastos de hospedaje en territorio nacional	.0	1.1	.0	1.1	1.1	.0
Servicios integrales de traslado y viaticos	.0	85.0	.0	85.0	85.0	.0
Gastos de Ceremonias Oficiales y de Orden Social	317.7	73.6	351.7	39.6	39.6	.0
Espectáculos Cívicos y Culturales	24.4	.0	24.4	.0	.0	.0
Congresos y Convenciones	272.7	35.4	255.3	52.8	52.8	.0
Exposiciones y Ferias	115.3	.0	115.3	.0	.0	.0
Otros Impuestos y Derechos	1,758.4	1,243.0	572.1	2,429.3	2,351.0	78.3
Impuesto sobre Erogaciones por Remuneraciones al Trabajo Personal	4,854.1	1,219.9	80.0	5,994.0	5,963.3	30.7
cuotas y suscripción	1,397.9	129.2	1,343.7	183.4	183.2	.2
Gastos de Servicios Menores	541.5	130.2	186.1	485.6	485.6	.0
Inscripciones y arbitrajes	430.4	69.8	439.6	60.6	60.6	.0
Subcontratación de Servicios con Terceros	10.8	.0	10.8	.0	.0	.0



TESE

CAPÍTULO Y OBJETO DEL GASTO	PRESUPUESTO 2023					
	AUTORIZADO	ASIGNACIONES Y/O AMPLIACIONES	REDUCCIONES Y/O DISMINUCIONES	TOTAL AUTORIZADO	EJERCIDO	VARIACIÓN
TRANSFERENCIAS, ASIGNACIONES, SUBSIDIOS Y OTRAS AYUDAS	1,746.7	366.0	989.1	1,123.6	1,123.3	.3
Subsidios para capacitación y becas	1,175.0	365.6	625.0	915.6	915.3	.3
Gastos Relacionados con Actividades Culturales, Deportivas y de Ayuda Extraordinaria	200.0	.4	44.1	156.3	156.3	.0
Premios, estímulos, recompensas, beca y seguro a deportistas	371.7	.0	320.0	51.7	51.7	.0
Gastos por servicio de traslado de personas				.0		.0
BIENES MUEBLES, INMUEBLES E INTANGIBLES	.0	3,784.5	1,260.7	2,523.8	2,363.3	160.5
Muebles y Enseres				.0		.0
Muebles, Excepto de Oficina y Estantería				.0		.0
Bienes Informáticos		1,016.3	342.1	674.2	631.0	43.2
Otros Bienes Muebles				.0		.0
Otros Equipos Eléctricos y Electrónicos de Oficina		78.7	.0	78.7	78.7	.0
Equipo de Foto, Cine y Grabación				.0		.0
Otro Equipo Educativo y Recreativo				.0		.0
Equipo Médico y de Laboratorio		864.4	.0	864.4	864.4	.0
Instrumental médico y de laboratorio		1,028.3	918.6	109.7	10.0	99.7
Vehículos y Equipo de Transporte Terrestre				.0		.0
Vehículos y Equipo Auxiliar de Transporte				.0		.0
Herramienta maquina herramienta y equipo		796.8		796.8	779.2	17.6
Sistemas de Aire Acondicionado, Calefacción y de Refrigeración Industrial y Comercial				.0		.0
Equipo y Aparatos para Comunicación, Telecomunicación y Radio Transmisión				.0		.0
Equipos de Generación Eléctrica, Aparatos y Accesorios Eléctricos				.0		.0
Software						
INVERSIÓN PÚBLICA	.0	.0	.0	.0	.0	.0
Convenios y Aportaciones				.0		.0
Convenios y Aportaciones				.0		.0
Ejecución de Obras por Administración				.0		.0
DEUDA PÚBLICA	.0	4,722.7	.0	4,722.7	4,722.7	.0
Por el Ejercicio Inmediato Anterior		4,722.7		4,722.7	4,722.7	.0
Por Ejercicios Anteriores				.0		.0
T O T A L	306,566.8	89,635.4	89,138.3	307,063.9	306,574.0	489.9



TESE

INFORMACIÓN PROGRAMÁTICA



TESE



TESE

Tecnológico de Estudios Superiores de Ecatepec
Gasto por Categoría Programática
Del 1 de Enero al 31 de Diciembre de 2023
(Miles de Pesos)

Concepto	Egresos					Subejercicio 6=(3 - 4)	
	Aprobado	Ampliaciones/ (Reducciones)	Modificado	Devengado	Pagado		
	1	2	3=(1 + 2)	4	5		
Programas	306,566.8	-	4,225.6	302,341.2	301,851.3	300,804.2	489.9
Subsidios: Sector Social y Privado o Entidades Federativas y Municipios	-	-	-	-	-	-	-
Sujetos a Reglas de Operación			-				-
Otros Subsidios			-				-
Desempeño de las Funciones	306,566.8	-	4,225.6	302,341.2	301,851.3	300,804.2	489.9
Prestación de Servicios Públicos	306,566.8	-	4,225.6	302,341.2	301,851.3	300,804.2	489.9
Provisión de Bienes Públicos			-				-
Planeación, Seguimiento y Evaluación de Políticas Públicas			-				-
Promoción y Fomento			-				-
Regulación y Supervisión			-				-
Funciones de las Fuerzas Armadas (Únicamente Gobierno Federal)			-				-
Específicos			-				-
Proyectos de Inversión			-				-
Administrativos y de Apoyo	-	-	-	-	-	-	-
Apoyo al Proceso Presupuestario y para Mejorar la Eficiencia Institucional			-				-
Apoyo a la Función Pública y al Mejoramiento de la Gestión			-				-
Operaciones Ajenas			-				-
Compromisos	-	-	-	-	-	-	-
Obligaciones de Cumplimiento de Resolución Jurisdiccional			-				-
Desastres Naturales			-				-
Obligaciones	-	-	-	-	-	-	-
Pensiones y Jubilaciones			-				-
Aportaciones a la Seguridad Social			-				-
Aportaciones a Fondos de Estabilización			-				-
Aportaciones a Fondos de Inversión y Reestructura de Pensiones			-				-
Programa de Gasto Federalizado (Gobierno Federal)	-	-	-	-	-	-	-
Gasto Federalizado			-				-
Participaciones a Entidades Federativas y Municipios			-				-
Costo Financiero, Deuda o Apoyos a Deudores y Ahorradores de la Banca			-				-
Adeudos de Ejercicios Fiscales Anteriores		4,722.7	4,722.7	4,722.7	4,722.7	4,722.7	-
Total del Gasto	306,566.8	497.1	307,063.9	306,574.0	305,526.9	305,526.9	489.9

El Plan de Desarrollo del Estado de México 2017-2023, es un instrumento prospectivo con una visión hacia 2030. En él se concentran las bases para la elaboración de los programas sectoriales, especiales y regionales que delinearán de manera más puntual y detallada los pasos para el cumplimiento de los objetivos establecidos, así como los planes específicos de inversión que permitirán realizar la proyección de los recursos financieros. Este esfuerzo colectivo plasma los retos y desafíos de la agenda gubernamental con un profundo sentido de responsabilidad y con el compromiso de lograr un desarrollo democrático.



TESE

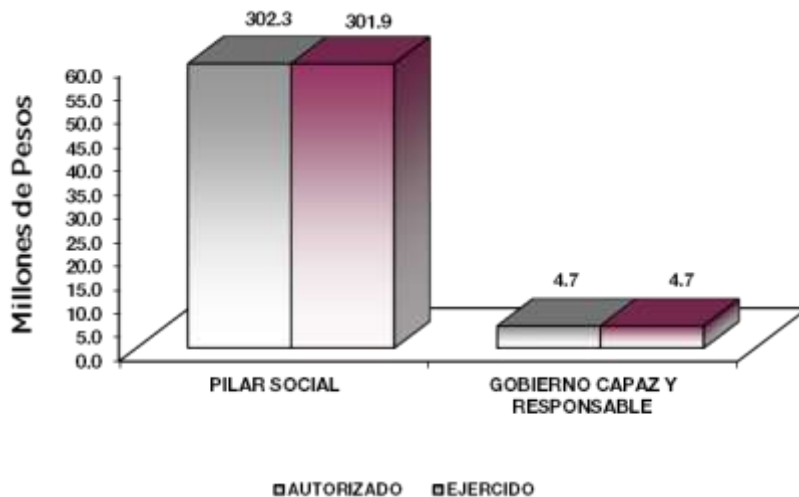
PILAR SOCIAL

Programas de nueva generación para disminuir la desigualdad. El Gobierno del Estado de México considera prioritario desarrollar y conservar familias fuertes, promover el empleo y proteger el ingreso, particularmente el de las mujeres. En correspondencia con la Agenda 2030, el logro de estos propósitos influirá directa e indirectamente el cumplimiento de las metas globales que contribuirán a disminuir la pobreza y el hambre; procurarán el acceso a una vivienda y a servicios básicos adecuados; reducirán las desigualdades y la discriminación; promoverán una educación inclusiva, equitativa y de calidad, así como una vida sana y en general el bienestar. Diagnóstico Pobreza y Hambre en el Estado de México.

GOBIERNO CAPAZ Y RESPONSABLE

El reto de los gobiernos actuales versa sobre la eficacia en solucionar los problemas endémicos que aquejan a las sociedades modernas y uno de los mayores retos es hacerlo con apego al Estado de Derecho, ya que éste aporta las normas y los valores fundamentales que rigen la convivencia social, así como los derechos y obligaciones de los actores sociales y políticos.

Tecnológico de Estudios Superiores de Ecatepec EGRESOS POR PILAR Y/O EJE TRANSVERSAL (Miles de Pesos)							
PILAR Y/O EJE TRANSVERSAL	AUTORIZADO	ASIGNACIONES Y/O AMPLIACIONES	REDUCCIONES Y/O DISMINUCIONES	TOTAL AUTORIZADO	EJERCIDO	VARIACIÓN IMPORTE	%
Pilar Social	306,566.8	84,912.7	89,138.3	302,341.2	301,851.3	489.9	.2
Gobierno Capaz y Responsable	.0	4,722.7		4,722.7	4,722.7	.0	.0
T O T A L	306,566.8	89,635.4	89,138.3	307,063.9	306,574.0	489.9	.2



TESE

FINALIDAD

GOBIERNO

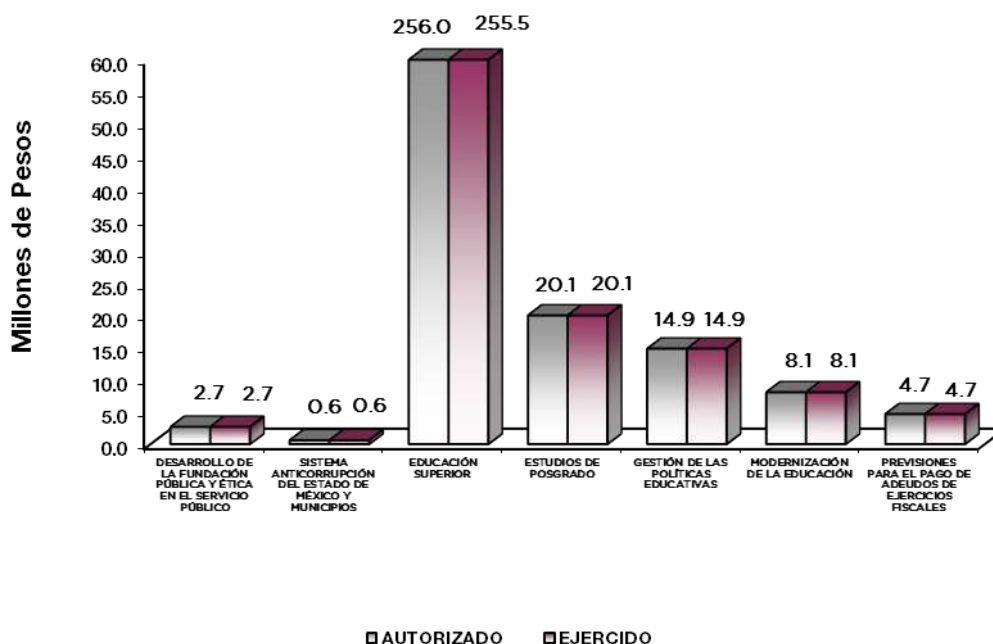
DESARROLLO SOCIAL

En esta finalidad se avanzará en la provisión de servicios a la población en materia de Protección Social, Educación, Salud, Vivienda y Servicios a la Comunidad, con lo que se apoyará fundamentalmente la consecución de las Metas Nacionales México Incluyente y México con Educación de Calidad.

La perspectiva en el Sistema Educativo será consolidar como verdadera balanza de desarrollo social, la educación tecnológica superior, bajo las siguientes consideraciones:

- Ampliar la cobertura de los servicios educativos, especialmente en el nivel medio superior y superior, bajo los criterios de flexibilidad y pertinencia.
- Fortalecer la vinculación entre la educación media superior y superior en sus diversas modalidades, con las necesidades sociales y del aparato productivo de la Entidad.

Tecnológico de Estudios Superiores de Ecatepec							
EGRESOS POR PROGRAMA (Miles de Pesos)							
PROGRAMA	AUTORIZADO	PRESUPUESTO		TOTAL AUTORIZADO	EJERCIDO	VARIACIÓN	
		ASIGNACIONES Y/O AMPLIACIONES	REDUCCIONES Y/O DISMINUCIONES			IMPORTE	%
Desarrollo de la Función Pública y Ética en el Servicio Público	2,605.3	484.7	431.7	2,658.3	2,658.3		
Sistema Anticorrupción del Estado de México y Municipios	556.4	89.0	89.0	556.4	556.4		
Educación Superior	262,061.6	75,435.5	81,481.1	256,016.0	255,526.1	489.9	.2
Estudios de Posgrado	19,335.0	4,984.5	4,225.1	20,094.4	20,094.4		
Gestión de las Políticas Educativas	14,272.1	2,095.9	1,421.9	14,946.1	14,946.1		
Modernización de la Educación	7,736.4	1,823.1	1,489.5	8,070.0	8,070.0		
Previsiones para el Pago de Aduados de Ejercicios Fiscales Anteriores		4,722.7		4,722.7	4,722.7		
TOTAL	306,566.8	89,635.4	89,138.3	307,063.9	306,574.0	489.9	.2



TESE

AVANCE OPERATIVO-PROGRAMÁTICO Y PRESUPUESTAL

GOBIERNO CAPAZ Y RESPONSABLE

DESARROLLO DE LA FUNCIÓN PÚBLICA Y ÉTICA EN EL SERVICIO PÚBLICO

**010304010101 FISCALIZACIÓN, CONTROL Y EVALUACIÓN INTERNA DE LA GESTIÓN PÚBLICA
TESE**

Como parte de las acciones de fiscalización, control y evaluación realizadas en el año 2023 por el Órgano Interno de Control (OIC), al interior de este Tecnológico, a fin de verificar que los recursos ejercidos, así como las acciones desempeñadas, se orientan a atender los programas y la normatividad aplicable como organismo público descentralizado, para ello se ejecutaron 13 auditorías en las modalidades de administrativas y financieras; asimismo, como parte de las acciones preventivas se realizaron: 30 inspecciones, 36 reuniones y las propias de la Junta Directiva, además de 12 testificaciones y un acompañamiento en la atención de auditorías practicadas por entes fiscalizadores externos.

**010304020201 RESPONSABILIDADES ADMINISTRATIVAS
TESE**

En función de mejorar la rendición de cuentas y la transparencia al interior de esta casa de estudios por parte del Órgano Interno de Control, se establecieron las metas de capacitar a servidoras y servidores públicos en observancia a la Ley de Responsabilidades Administrativas del Estado de México y Municipios, logrando atender a 110 participantes en apego a esta norma, se dio atención y conclusión a 29 expedientes por falta de elementos y/o por incompetencia de la autoridad.

SISTEMA ANTICORRUPCIÓN DEL ESTADO DE MÉXICO Y MUNICIPIOS

**010304020204 INVESTIGACIÓN DE FALTAS ADMINISTRATIVAS
TESE**

Con la finalidad de verificar y en su caso mejorar la calidad de los servicios que se brindan al interior del TESE, de forma preventiva por parte del Órgano Interno de Control se recibieron y atendieron 30 denuncias presentadas por diversos interesados, así como 10 sugerencias y 5 reconocimientos, a los que se le dio la atención conforme a la normatividad aplicable.

DESARROLLO SOCIAL

EDUCACIÓN SUPERIOR

**020503010101 EDUCACIÓN SUPERIOR TECNOLÓGICA
TESE**

Durante el ejercicio que se reporta, se ofertaron 12 programas de licenciatura de los cuales 11 son presenciales y 1 en la modalidad no escolarizada – a distancia; además es de resaltar que al tener una figura tecnológica 11 son ingenierías (Electrónica, Mecánica, Mecatrónica, Industrial, Bioquímica, Química, Informática, Gestión Empresarial, Aeronáutica y Sistemas Computacionales presencial y en línea) así como la licenciatura de Contaduría Pública donde con ellas se atendió una matrícula de 6 mil 844 estudiantes. Además, se tiene una captación semestral para cada uno de los programas, reportándose en el presente año, un total de 944 estudiantes de nuevo ingreso, con base en esta secuencia, también se tiene un egreso semestral el cual fue de mil 178, y con el seguimiento por parte de las academias y los procesos administrativos se logró una titulación de 840 nuevos profesionistas.

Para el logro de las metas que anteceden fue a través de diversas acciones que permiten mejorar la calidad y dar el seguimiento en la trayectoria escolar de los estudiantes, como es el caso de acreditación de programas educativos con una meta cumplida de 11, de los cuales 3 están respaldados por organismos internacionales, como CACECA, CONAIC y CACEI, y los restantes



T E S E

entraron en autoevaluación por parte del Sistema de Evaluación y Acreditación de la Educación Superior (SEAES); además de contar con 4 certificaciones siendo en las ISO 21001:2018 Sistema de Gestión para Organizaciones Educativas; ISO 14001:2015 Sistema de Gestión Ambiental, 100 por ciento Libres de Plástico de un solo Uso y la NOM 025 de Igualdad Laboral y No Discriminación; evaluar al personal docente con un cumplimiento de 335 lo que permite determinar áreas de oportunidad y poder atenderlas a través de capacitaciones y de lo cual se alcanzó a 179 en diversos cursos, diplomados y talleres.

Por lo que compete a las acciones administrativas que se vinculan con el proceso enseñanza aprendizaje se capacitó a 90 personas distribuidas en personal directivo y administrativo; también se desarrollaron 167 acciones que apoyaron a la formación integral, las cuales están a cargo de los Departamentos de Actividades Culturales y Deportivas con metas como eventos, talleres, competencias internas y externas, exhibiciones, entre otras.

Y por cuanto hace a los resultados de una óptima formación tanto de estudiantes como docentes, se obtuvo el desarrollo de 56 proyectos de investigación, la publicación de 3 productos derivados de la investigación; así como el apoyo del Centro de Gestión Tecnológica con 35 acciones como fomento a la cultura emprendedora.

ESTUDIOS DE POSGRADO**020504010101 POSGRADO****TESE**

Con la finalidad de cumplir el objeto por el que fue creado el Tecnológico de Estudios Superiores de Ecatepec, actualmente oferta 7 programas de posgrado de los cuales 6 son maestrías y un doctorado, siendo ellas Maestría en Ingeniería en Sistemas Computacionales, en Ciencias en Ingeniería Química, en Ciencias en Ingeniería Bioquímica, Mecatrónica, en Gestión Administrativa, en Eficiencia Energética y Energías Renovables y Doctorado en Ciencias en Ingeniería Bioquímica, donde se atendió una matrícula de 85 estudiantes. Además, se tiene una captación semestral para cada uno de los programas, reportándose en el presente año un total de 33 estudiantes de nuevo ingreso y con base en esta secuencia y seguimiento por parte de las academias y los procesos administrativos se logró una obtención de grado de 18 nuevos profesionistas; Para ello se realizaron 2 acciones de difusión, así como el contactar a 53 egresados y egresados de estos programas de posgrado a fin de conocer sus necesidades y expectativas para implementar acciones de mejora en los citados programas. Obteniendo como resultado la óptima formación tanto de estudiantes como docentes, y la publicación de 9 productos derivados de la investigación, como son artículo en revistas indizadas.

GESTIÓN DE LAS POLÍTICAS EDUCATIVAS**020506010204 VINCULACIÓN CON EL SECTOR PRODUCTIVO****TESE**

Para diseñar, coordinar y promover acciones de vinculación y extensión con los sectores público, social y privado, nacionales e internacionales, para mejorar la calidad de las funciones sustantivas del Tecnológico, se formalizó el vínculo con la firma de 90 nuevos convenios, mismos que apoyarán a estudiantes y docentes para servicio social, residencias profesionales, estancias, investigación, entre otros; Coordinado con estas actividades y formalización de los documentos de colaboración institucional se logró colocar a 281 estudiantes en el programa de educación dual, el que les beneficia en su desarrollo profesional ya que lo realizan en diversas unidades económicas acordes a su perfil de egreso.

Aunando a estas acciones y como parte de la formación integral de los estudiantes se concluyeron 9 acciones de vinculación, destacando el Servicio Social, Residencias Profesionales, Estancias o Estadías, Bolsa de Trabajo, Visitas a Empresas, Educación Continua, Difusión (promoción de la oferta educativa), entre otras. Además, se logró que 2 estudiantes recayeron en la meta de internacionalización ya que uno de la carrera de Ingeniería Aeronáutica a través de COMECYT se incorporó a la Universidad de Rusia a estudiar la Maestría en Ingeniería Aeronáutica y otro de la carrera Ingeniería en Sistemas Computacionales participó en la XIV Convocatoria de



TESE

la Plataforma de Movilidad Estudiantil y Académica de la Alianza del Pacífico 2023-2 emitida por la Secretaría de Relaciones Interinstitucionales e Interrelacionales donde se le otorgó una beca para intercambio, se fue a la Universidad de San Buenaventura Bogotá, Colombia; Por último, para retroalimentar los planes y programas, así como conocer las necesidades y expectativas de los egresados se logró tener contacto con 558 de ellos.

MODERNIZACIÓN DE LA EDUCACIÓN

**020506020101 FORTALECIMIENTO DE LA CALIDAD EDUCATIVA
TESE**

Para dar cumplimiento a la formación integral de los estudiantes por parte del Centro de Idiomas a fin de diseñar, organizar y evaluar los programas de estudio de los idiomas extranjeros, de acuerdo a los modelos académicos existentes y tendencias globales demandadas por las entidades externas, a través de la instrumentación de los cursos que respondan a los requerimientos de usuarias y usuarios internos y externos, para ello se dio una atención a 6 mil 426 estudiantes en inglés y a su vez se logró que 502 estudiantes obtuvieran la certificación en el dominio ya mencionado.

**020506020104 TECNOLOGÍA APLICADA A LA EDUCACIÓN
TESE**

Una parte fundamental en la actualidad es el uso de las Tecnologías de la Información, por ello en el Tecnológico se contó con mil 672 equipos de cómputo para el proceso de enseñanza-aprendizaje, ello para impulsar estrategias innovadoras en Educación Superior para el desarrollo de habilidades digitales; de igual manera con el impulso en la participación de estudiantes y docentes en procesos de certificación en el uso de Tecnologías del Aprendizaje, Conocimiento, Información y Comunicación para el Desarrollo de Competencias y Habilidades se logró la participación de 41 personas.

**020506020501 CONVIVENCIA ESCOLAR SIN VIOLENCIA
TESE**

Atendiendo la transversalidad e igualdad en la educación se cumplieron 6 acciones para la prevención, detección y atención de la violencia escolar para contribuir a una cultura de paz en la institución y 7 Acciones de igualdad de trato y oportunidades para contribuir a un entorno social y equitativo.



TESE

Tecnológico de Estudios Superiores de Ecatepec														
Avance Operativo - Programático y Presupuestal														
Enero - Diciembre de 2023														
FIN	FUN	SF	PP	SP	Pr	DESCRIPCIÓN	UNIDAD DE MEDIDA	M E T A S			PRESUPUESTO 2023 (Miles de Pesos)			
								PROGRAMADO	ALCANZADO	AVANCE %	AUTORIZADO ANUAL	EJERCIDO	%	
DESARROLLO SOCIAL														
EDUCACIÓN														
DESARROLLO DE LA FUNCIÓN PÚBLICA Y ÉTICA EN EL SERVICIO PÚBLICO														
01	03	04	01	01	01	FISCALIZACIÓN, CONTROL Y EVALUACIÓN INTERNA DE LA GESTIÓN PÚBLICA						2,658.3	2,658.3	100.0
						Acompañamiento en la Atención de Auditorías Practicadas por los Entes Fiscalizadores Externos.	Acción	2	1	50.0				
						Realizar Auditorías, con el Propósito de Verificar el Cumplimiento del Marco Normativo que Regula el Funcionamiento de las Dependencias y Organismos Auxiliares del Ejecutivo Estatal y los Ayuntamientos	Auditoría	13	13	100.0				
						Realizar Inspecciones a Rubros Específicos en las Dependencias, Organismos Auxiliares del Ejecutivo Estatal y en su caso Ayuntamientos, con el Propósito de Constatar el Cumplimiento del Marco Normativo que lo Regula.	Inspección	29	30	103.4				
						Participar en Testificaciones, con el Propósito de Asegurarse que los Actos Administrativos se Realicen Conforme a la Normatividad Vigente.	Testificación	12	12	100.0				
						Participación del Órgano Interno de Control en Reuniones que por Mandato Legal o Disposición Administrativa así lo Requiera.	Sesión	30	36	120.0				
01	03	04	02	02	04	INVESTIGACIÓN DE FALTAS ADMINISTRATIVAS						278.2	278.2	100.0
						Recibir las Denuncias Derivadas de las Presentadas Faltas Administrativas, así como de las Sugerencias y Reconocimientos Presentados por los Interesados, Relacionadas con la Prestación del Servicio Público.	Denuncia	33	36	109.1				
						Atender las Denuncias Presentadas por los Interesados.	Denuncia	33	30	90.9				
						Atender las Sugerencias Presentadas por los Interesados.	Acción	10	10	100.0				
						Atender los Reconocimientos Presentados por los Interesados.	Reconocimiento	5	5	100.0				
02	05	03	01	01	01	EDUCACIÓN SUPERIOR TECNOLÓGICA						256,016.0	255,526.1	
						Acreditar Programas Educativos en Educación Superior para Mejorar la Calidad.	Programa	11	11	100.0				
						Impulsar la Capacitación del Personal Directivo y Administrativo para el Fortalecimiento Institucional	Persona	90	90	100.0				
						Impulsar la Capacitación o Actualización del Personal Docente para Mejorar la Formación Académica.	Docente	195	179	91.8				
						Lograr Certificaciones en Educación Superior para Mejorar la Calidad.	Documento	4	4	100.0				
						Desarrollar Proyectos de Investigación para Atender las Necesidades de Desarrollo Tecnológico, Económico y Social.	Proyecto	56	56	100.0				
						Fomentar que los Egresados se Titulen para Acreditar su Formación Personal	Documento	800	840	105.0				
						Evaluar al Personal Docente con la Finalidad de Encontrar Áreas de Oportunidad para Mejorar su Desempeño.	Docente	330	335	101.5				
						Realizar Acciones que Fomenten la Cultura Emprendedora para Desarrollar Habilidades en los Estudiantes.	Acción	35	35	100.0				
						Realizar la Publicación de Documentos Producto de la Investigación para su Divulgación	Publicación	3	3	100.0				
						Realizar Acciones de Formación Integral, para Desarrollar Capacidades, Valores, Habilidades Blandas y Profesionales.	Acción	165	167	101.2				
						Fomentar que los Estudiantes Egresen en el Ciclo Escolar para Contribuir en sus Estudios de Tipo Superior.	Documento	1,178	1,178	100.0				
						Atender a la Matriculación de Educación Superior para Contribuir a la Cobertura Educativa de Nivel Superior.	Estudiante	7,100	6,844	96.4				
						Atender a los Estudiantes de Nuevo Ingreso de Educación Superior para que Continúen su Formación Profesional.	Estudiante	1,010	944	93.5				
02	05	04	01	01	01	POSGRADO						20,094.4	20,094.4	
						Fomentar que los Estudiantes de Posgrado Obtengan el Grado para Acreditar su Formación Profesional	Documento	17	18	105.9				
						Atender a la Matriculación de Posgrado para que Continúen su Formación Profesional	Estudiante	100	85	85.0				
						Ofertar Programas Educativos de Posgrado para Formar Profesionistas que Contribuyan al Desarrollo de la Entidad.	Programa	7	7	100.0				
						Atender a los Estudiantes de Nuevo Ingreso de Posgrado para Continuar con su Formación Profesional.	Estudiante	35	33	94.3				
						Realizar Acciones de Difusión de Oferta Educativa de Posgrado.	Acción	2	2	100.0				
						Realizar la Publicación de Documentos Producto de la Investigación de Posgrado para su Divulgación.	Publicación	9	9	100.0				
						Contactar Egresados de Posgrado para Identificar su Situación Laboral y Profesional.	Egresado	50	53	106.0				
01	03	04	02	02	01	SISTEMA ANTICORRUPCIÓN DEL ESTADO DE MÉXICO Y MUNICIPIOS						278.2	278.2	
						Concluir Expedientes por la Falta de Elementos y/o por Incompetencia de la Autoridad.	Servidor Público	27	29	107.4				
						Capacitar a Servidores Públicos en la Observancia de la Ley de Responsabilidades Administrativas del Estado de México y Municipios.	Curso	110	110	100.0				
02	05	06	01	02	04	GESTIÓN DE LAS POLÍTICAS EDUCATIVAS VINCULACIÓN CON EL SECTOR PRODUCTIVO						14,946.1	14,946.1	
						Operar Convenios con los Sectores, Público, Privado y Social para Fortalecer los Lazos de Colaboración Institucional.	Convenio	82	90	109.8				
						Realizar Acciones de Vinculación y Extensión para Establecer Lazos de Colaboración con los Sectores Público, Privado y Social.	Acción	9	9	100.0				
						Contactar Egresados en Educación Superior para Identificar su Situación Laboral y Profesional.	Egresado	525	558	106.3				
						Impulsar la Internacionalización de la Institución para Fortalecer la Calidad Educativa.	Persona	2	2	100.0				
						Atender Estudiantes en Educación Dual para Desarrollar Aptitudes y Habilidades en Unidades Económicas.	Estudiante	281	281	100.0				
02	05	06	02	01	01	MODERNIZACIÓN DE LA EDUCACIÓN						6,413.8	6,413.8	
						FORTALECIMIENTO DE LA CALIDAD EDUCATIVA								
						Impartir el Idioma Inglés a los Estudiantes en Educación Superior para el Desarrollo de Competencias.	Estudiante	6,426	6,426	100.0				
						Impulsar la Participación de Estudiantes de Educación Superior en Procesos de Certificación en el Idioma Inglés para el Desarrollo de Competencias.	Estudiante	500	502	100.4				
02	05	06	02	01	04	TECNOLOGÍA APLICADA A LA EDUCACIÓN						1,465.6	1,465.6	
						Destinar Equipo de Computo al Proceso de Enseñanza-Aprendizaje que Impulsa Estrategias Innovadoras en Educación Superior para el Desarrollo de Habilidades Digitales	Equipo de computo	1,702	1,672	98.2				
						Impulsar la Participación de Estudiantes y Docentes en Procesos de Certificación en el Uso de Tecnologías del Aprendizaje, Conocimiento, Información y Comunicación para el Desarrollo de Competencias y Habilidades.	Persona	50	41	82.0				
02	05	06	02	01	05	CONVIVENCIA ESCOLAR SIN VIOLENCIA						190.6	190.6	
						Realizar Acciones para Prevención, Detección y Atención de la Violencia Escolar para Contribuir a una Cultura de Paz en la Institución	Acción	6	6	100.0				
						Realizar Acciones de Igualdad de Trato y Oportunidades para Contribuir a un Entorno Social y Equitativo	Acción	7	7	100.0				
04	04	01	01			PREVISIÓN PARA EL PAGO DE ADEUDOS DE EJERCICIOS FISCALES ANTERIORES								
04	04	01	01	01	01	PASIVOS DERIVADOS DE EROGACIONES DEVENGADAS Y PENDIENTES DE EJERCICIOS ANTERIORES						4,722.7	4,722.7	
						Registrar el Pago de Adeudos de Ejercicios Fiscales Anteriores.	Documento	1	1	100.0				
T O T A L											307,063.9	306,574.0	99.8	

TESE



TESE

ANEXOS ESTABLECIDOS EN DIFERENTES ORDENAMIENTOS



TESE



TESE

**Relación de Bienes Inmuebles que Componen el Patrimonio
Cuenta Pública 2023
(Miles de Pesos)**

Ente Público: Tecnológico de Estudios Superiores de Ecatepec

Código	Descripción de Bienes Inmuebles	Valor en Libros
1231	Terrenos	47,673.6
1233	Edificios	288,515.8
1236	Construcciones en Proceso	38,999.3
	T O T A L	375,188.7

**Relación de Bienes Muebles que Componen el Patrimonio
Cuenta Pública 2023
(Miles de Pesos)**

Ente Público: Tecnológico de Estudios Superiores de Ecatepec

Código	Descripción de Bienes Muebles	Valor en Libros
1241-1-3	Mobiliario y Equipo de Oficina	24,033.2
1241-1-1	Equipo de Cómputo	47,707.9
1241-1-2	Mobiliario y Equipo de Fotografía, Sonido y Proyección	18,394.0
1443-1-1	Mobiliario y Equipo de Hospitales	152,415.5
1244-1-1	Equipo de Transporte	7,936.2
	T O T A L	250,486.8



TESE

Tecnológico de Estudios Superiores de Ecatepec
Cuenta Pública 2023
Relación de Cuentas Bancarias Productivas Específicas

Fondo, Programa o Convenio	Datos de la Cuenta Bancaria	
	Institución Bancaria	Número de Cuentas
Cheques Ingreso Estatal 2023	BANORTE	566
Cheques Ingreso Federal 2023	BANORTE	181
Cheques Ingresos Propios	BANORTE	710
Cheques Nómina	BANORTE	738
Cheques Ingresos Propios	BANORTE	526
Cheques Pagos Recursos Estatal 2023	BANORTE	816
Cheques CONACYT CONEVAL	BANORTE	917
Cheques CONACYT 2022	BANORTE	303
Cheques CONACYT - AEM	BANORTE	138
Cheques Ficotem	BANORTE	577
Cheques Ficotem	BANORTE	285
Cheques Ingresos Estatales	BANORTE	144
Cheques Gastos de Operación	BANORTE	729
Cheques Propios	BBVA	901



TESE

FORMATOS PARA EL CUMPLIMIENTO DE LA LEY DE DISCIPLINA FINANCIERA DE LAS ENTIDADES FEDERATIVAS Y LOS MUNICIPIOS



TESE



TESE

Tecnológico de Estudios Superiores de Ecatepec					
Estado de Situación Financiera Detallado - LDF					
Al 31 de Diciembre de 2023 y 2022					
(Cifras en Miles de Pesos)					
Concepto	2023	2022	Concepto	2023	2022
ACTIVO			PASIVO		
Activo Circulante			Pasivo Circulante		
a. Efectivo y Equivalentes (a=a1+a2+a3+a4+a5+a6+a7)	1,066.1	818.5	a. Cuentas por Pagar a Corto Plazo (a=a1+a2+a3+a4+a5+a6+a7+a8+a9)	9,951.2	4,722.7
a1) Efectivo			a1) Servicios Personales por Pagar a Corto Plazo		
a2) Bancos/Tesorería	1,066.1	818.5	a2) Proveedores por Pagar a Corto Plazo	909.9	169.9
a3) Bancos/Dependencias y Otros			a3) Contratistas por Obras Públicas por Pagar a Corto Plazo		
a4) Inversiones Temporales (Hasta 3 meses)			a4) Participaciones y Aportaciones por Pagar a Corto Plazo		
a5) Fondos con Afectación Específica			a5) Transferencias Otorgadas por Pagar a Corto Plazo		
a6) Depósitos de Fondos de Terceros en Garantía y/o Administración			a6) Intereses, Comisiones y Otros Gastos de la Deuda Pública por Pagar a Corto Plazo		
a7) Otros Efectivos y Equivalentes			a7) Retenciones y Contribuciones por Pagar a Corto Plazo	9,040.9	4,536.6
b. Derechos a Recibir Efectivo o Equivalentes (b=b1+b2+b3+b4+b5+b6+b7)	0.0	0.0	a8) Devoluciones de la Ley de Ingresos por Pagar a Corto Plazo		
b1) Inversiones Financieras de Corto Plazo			a9) Otras Cuentas por Pagar a Corto Plazo	0.4	16.2
b2) Cuentas por Cobrar a Corto Plazo			b. Documentos por Pagar a Corto Plazo (b=b1+b2+b3)	0.0	0.0
b3) Deudores Diversos por Cobrar a Corto Plazo			b1) Documentos Comerciales por Pagar a Corto Plazo		
b4) Ingresos por Recuperar a Corto Plazo			b2) Documentos con Contratistas por Obras Públicas por Pagar a Corto Plazo		
b5) Deudores por Anticipos de la Tesorería a Corto Plazo			b3) Otros Documentos por Pagar a Corto Plazo		
b6) Préstamos Otorgados a Corto Plazo			c. Porción a Corto Plazo de la Deuda Pública a Largo Plazo (c=c1+c2)	0.0	0.0
b7) Otros Derechos a Recibir Efectivo o Equivalentes a Corto Plazo			c1) Porción a Corto Plazo de la Deuda Pública		
c. Derechos a Recibir Bienes o Servicios (c=c1+c2+c3+c4+c5)	0.0	0.0	c2) Porción a Corto Plazo de Arrendamiento Financiero		
c1) Anticipo a Proveedores por Adquisición de Bienes y Prestación de Servicios a Corto Plazo			d. Títulos y Valores a Corto Plazo		
c2) Anticipo a Proveedores por Adquisición de Bienes Inmuebles y Muebles a Corto Plazo			e. Pasivos Diferidos a Corto Plazo (e=e1+e2+e3)	0.0	0.0
c3) Anticipo a Proveedores por Adquisición de Bienes Intangibles a Corto Plazo			e1) Ingresos Cobrados por Adelantado a Corto Plazo		
c4) Anticipo a Contratistas por Obras Públicas a Corto Plazo			e2) Intereses Cobrados por Adelantado a Corto Plazo		
c5) Otros Derechos a Recibir Bienes o Servicios a Corto Plazo			e3) Otros Pasivos Diferidos a Corto Plazo		
d. Inventarios (d=d1+d2+d3+d4+d5)	0.0	0.0	f. Fondos y Bienes de Terceros en Garantía y/o Administración a Corto Plazo (f=f1+f2+f3+f4+f5+f6)	0.0	0.0
d1) Inventario de Mercancías para Venta			f1) Fondos en Garantía a Corto Plazo		
d2) Inventario de Mercancías Terminadas			f2) Fondos en Administración a Corto Plazo		
d3) Inventario de Mercancías en Proceso de Elaboración			f3) Fondos Contingentes a Corto Plazo		
d4) Inventario de Materias Primas, Materiales y Suministros para Producción			f4) Fondos de Fideicomisos, Mandatos y Contratos Análogos a Corto Plazo		
d5) Bienes en Tránsito			f5) Otros Fondos de Terceros en Garantía y/o Administración a Corto Plazo		
e. Almacenes			f6) Valores y Bienes en Garantía a Corto Plazo	0.0	0.0
f. Estimación por Pérdida o Deterioro de Activos Circulantes (f=f1+f2)	0.0	0.0	g. Provisiones a Corto Plazo (g=g1+g2+g3)		
f1) Estimaciones para Cuentas Incobrables por Derechos a Recibir Efectivo o Equivalentes			g1) Provisión para Demandas y Juicios a Corto Plazo		
f2) Estimación por Deterioro de Inventarios			g2) Provisión para Contingencias a Corto Plazo		
g. Otros Activos Circulantes (g=g1+g2+g3+g4)	0.0	0.0	g3) Otras Provisiones a Corto Plazo		
g1) Valores en Garantía			h. Otros Pasivos a Corto Plazo (h=h1+h2+h3)	0.0	0.0
g2) Bienes en Garantía (excluye depósitos de fondos)			h1) Ingresos por Clasificar		
g3) Bienes Derivados de Embargos, Decomisos, Aseguramientos y Dación en Pago			h2) Recaudación por Participar		
g4) Adquisición con Fondos de Terceros			h3) Otros Pasivos Circulantes		
IA. Total de Activos Circulantes (IA = a + b + c + d + e + f + g)	1,066.1	818.5	IIA. Total de Pasivos Circulantes (IIA = a + b + c + d + e + f + g + h)	9,951.2	4,722.7
Activo No Circulante			Pasivo No Circulante		
a. Inversiones Financieras a Largo Plazo			a. Cuentas por Pagar a Largo Plazo		
b. Derechos a Recibir Efectivo o Equivalentes a Largo Plazo			b. Documentos por Pagar a Largo Plazo		
c. Bienes Inmuebles, Infraestructura y Construcciones en Proceso	375,188.7	375,188.7	c. Deuda Pública a Largo Plazo		
d. Bienes Muebles	250,486.8	248,903.0	d. Pasivos Diferidos a Largo Plazo		
e. Activos Intangibles			e. Fondos y Bienes de Terceros en Garantía y/o en Administración a Largo Plazo		
f. Depreciación, Deterioro y Amortización Acumulada de Bienes	-381,515.0	-369,613.8	f. Provisiones a Largo Plazo		
g. Activos Diferidos			IIB. Total de Pasivos No Circulantes (IIB = a + b + c + d + e + f)	0.0	0.0
h. Estimación por Pérdida o Deterioro de Activos no Circulantes			II. Total del Pasivo (II = IIA + IIB)	9,951.2	4,722.7
i. Otros Activos no Circulantes		32.1	HACIENDA PÚBLICA/PATRIMONIO		
IB. Total de Activos No Circulantes (IB = a + b + c + d + e + f + g + h + i)	244,160.5	254,510.0	IIIA. Hacienda Pública/Patrimonio Contribuido (IIIA = a + b + c)	112,142.4	112,142.4
I. Total del Activo (I = IA + IB)	245,226.6	255,328.5	a. Aportaciones	112,142.4	112,142.4
			b. Donaciones de Capital		
			c. Actualización de la Hacienda Pública/Patrimonio		
			IIIB. Hacienda Pública/Patrimonio Generado (IIIB = a + b + c + d + e)	123,133.0	138,463.4
			a. Resultados del Ejercicio (Ahorro/ Desahorro)	-15,330.4	-14,942.4
			b. Resultados de Ejercicios Anteriores	55,000.1	69,942.5
			c. Revalúos	83,463.3	83,463.3
			d. Reservas		
			e. Rectificaciones de Resultados de Ejercicios Anteriores		
			IIIC. Exceso o Insuficiencia en la Actualización de la Hacienda Pública/Patrimonio (IIIC = a + b)	0.0	0.0
			a. Resultado por Posición Monetaria		
			b. Resultado por Tenencia de Activos no Monetarios		
			III. Total Hacienda Pública/Patrimonio (III = IIIA + IIIB + IIIC)	235,275.4	250,605.8
			IV. Total del Pasivo y Hacienda Pública/Patrimonio (IV = II + III)	245,226.6	255,328.5



TESE

Tecnológico de Estudios Superiores de Ecatepec Informe Analítico de la Deuda Pública y Otros Pasivos - LDF Al 31 de Diciembre de 2022 y 2023							
Denominación de la Deuda Pública y Otros Pasivos (c)	Saldo al 31 de Diciembre de 2022 (d)	Disposiciones del Período (e)	Amortizaciones del Período (f)	Revaluaciones, Reclasificaciones y Otros Ajustes (g)	Saldo Final del Período (h) h=d+e-f+g	Pago de Intereses del Período (i)	Pago de Comisiones y demás Costos Asociados Durante el Período (j)
1. Deuda Pública (1=A+B)	0.0	0.0	0.0	0.0	0.0		
A. Corto Plazo (A=a1+a2+a3)	0.0	0.0	0.0	0.0	0.0		
a1) Instituciones de Crédito							
a2) Títulos y Valores							
a3) Arrendamientos Financieros							
B. Largo Plazo (B=b1+b2+b3)	0.0	0.0	0.0	0.0	0.0		
b1) Instituciones de Crédito							
b2) Títulos y Valores							
b3) Arrendamientos Financieros							
2. Otros Pasivos	4,722.7				9,951.2		
3. Total de la Deuda Pública y Otros Pasivos (3=1+2)	4,722.7	0.0	0.0	0.0	9,951.2		
4. Deuda Contingente 1 (Informativo)	0.0	0.0	0.0	0.0	0.0		
A. Deuda Contingente 1							
B. Deuda Contingente 2							
C. Deuda Contingente XX							
5. Valor de Instrumentos Bono Cupón Cero 2 (Informativo)	0.0	0.0	0.0	0.0	0.0		
A. Instrumento Bono Cupón Cero 1							
B. Instrumento Bono Cupón Cero 2							
C. Instrumento Bono Cupón Cero XX							

1 Se refiere a cualquier Financiamiento sin fuente o garantía de pago definida, que sea asumida de manera solidaria o subsidiaria por las Entidades Federativas con sus Municipios, organismos descentralizados y empresas de participación estatal mayoritaria y fideicomisos, locales o municipales, y por los Municipios con sus respectivos organismos descentralizados y empresas de participación municipal mayoritaria.

2 Se refiere al valor del Bono Cupón Cero que respalda el pago de los créditos asociados al mismo (Activo).

Obligaciones a Corto Plazo (k)	Monto Contratado (l)	Plazo Pactado (m)	Tasa de Interés (n)	Comisiones y Costos Relacionados (o)	Tasa Efectiva (p)
6. Obligaciones a Corto Plazo (Informativo)					
A. Crédito 1					
B. Crédito 2					
C. Crédito XX					



TESE

Tecnológico de Estudios Superiores de Ecatepec Informe Analítico de Obligaciones Diferentes de Financiamientos Al 31 de Diciembre de 2023 (Miles de Pesos)										
Denominación de las Obligaciones Diferentes de Financiamiento (c)	Fecha del Contrato (d)	Fecha de Inicio de Operación del Proyecto (e)	Fecha de Vencimiento (f)	Monto de la Inversión Pactado (g)	Plazo Pactado (h)	Monto Promedio Mensual del Pago de la Contraprestación (i)	Monto Promedio Mensual del Pago de la Contraprestación Correspondiente al Pago de Inversión (j)	Monto Pagado de la Inversión al XX de XXXX de 20XX (k)	Monto Pagado de la Inversión Actualizado al XX de XXXX de 20XX (l)	Saldo Pendiente por Pagar de la Inversión al XX de XXXX de 20XX (m = g - l)
A. Asociaciones Público Privadas (APP's) (A=a+b+c+d)				0.0		0.0	0.0			0.0
a) APP 1										0.0
b) APP 2										0.0
c) APP 3										0.0
d) APP XX										0.0
B. Otros Instrumentos (B=a+b+c+d)				0.0		0.0	0.0			0.0
a) Otro Instrumento 1										0.0
b) Otro Instrumento 2										0.0
c) Otro Instrumento 3										0.0
d) Otro Instrumento XX										0.0
C. Total de Obligaciones Diferentes de Financiamiento (C=A+B)				0.0		0.0	0.0			0.0



T E S E

Tecnológico de Estudios Superiores de Ecatepec Balance Presupuestario Del 1 de Enero al 31 de Diciembre de 2023 (Miles de Pesos)			
Concepto	Estimado / Aprobado	Devengado	Recaudado / Pagado
A. Ingresos Totales (A = A1+A2+A3)	306,566.8	307,432.9	307,432.9
A1. Ingresos de Libre Disposición	306,566.8	297,481.7	297,481.7
A2. Transferencias Federales Etiquetadas		9,951.2	9,951.2
A3. Financiamiento Neto			
B. Egresos Presupuestarios¹ (B = B1+B2)	306,566.8	306,574.0	305,526.9
B1. Gasto No Etiquetado (sin incluir Amortización de la Deuda Pública)	306,566.8	306,574.0	305,526.9
B2. Gasto Etiquetado (sin incluir Amortización de la Deuda Pública)			
C. Remanentes del Ejercicio Anterior (C = C1 + C2)	0.0	0.0	0.0
C1. Remanentes de Ingresos de Libre Disposición Aplicados en el Período			
C2. Remanentes de Transferencias Federales Etiquetadas Aplicados en el Período			
I. Balance Presupuestario (I = A - B + C)	0.0	858.9	1,906.0
II. Balance Presupuestario sin Financiamiento Neto (II = I - A3)	0.0	-9,092.3	-8,045.2
III. Balance Presupuestario sin Financiamiento Neto y sin Remanentes del Ejercicio Anterior (III = II - C)	0.0	-9,092.3	-8,045.2
Concepto	Aprobado	Devengado	Pagado
E. Intereses, Comisiones y Gastos de la Deuda (E = E1+E2)	0.0	0.0	0.0
E1. Intereses, Comisiones y Gastos de la Deuda con Gasto No Etiquetado			
E2. Intereses, Comisiones y Gastos de la Deuda con Gasto Etiquetado			
IV. Balance Primario (IV = III + E)	0.0	-9,092.3	-8,045.2
Concepto	Estimado/ Aprobado	Devengado	Recaudado / Pagado
F. Financiamiento (F = F1 + F2)	0.0	0.0	0.0
F1. Financiamiento con Fuente de Pago de Ingresos de Libre Disposición			
F2. Financiamiento con Fuente de Pago de Transferencias Federales Etiquetadas			
G. Amortización de la Deuda (G = G1 + G2)	0.0	0.0	0.0
G1. Amortización de la Deuda Pública con Gasto No Etiquetado			
G2. Amortización de la Deuda Pública con Gasto Etiquetado			
A3. Financiamiento Neto (A3 = F - G)	0.0	0.0	0.0
Concepto	Estimado/ Aprobado	Devengado	Recaudado / Pagado
A1. Ingresos de Libre Disposición	306,566.8	297,481.7	297,481.7
A3.1 Financiamiento Neto con Fuente de Pago de Ingresos de Libre Disposición (A3.1 = F1 - G1)	0.0	9,951.2	9,951.2
F1. Financiamiento con Fuente de Pago de Ingresos de Libre Disposición		9,951.2	9,951.2
G1. Amortización de la Deuda Pública con Gasto No Etiquetado			
B1. Gasto No Etiquetado (sin incluir Amortización de la Deuda Pública)	306,566.8	306,574.0	305,526.9
C1. Remanentes de Ingresos de Libre Disposición Aplicados en el Período			
V. Balance Presupuestario de Recursos Disponibles (V = A1 + A3.1 - B1 + C1)	0.0	858.9	1,906.0
VI. Balance Presupuestario de Recursos Disponibles sin Financiamiento Neto (VI = V - A3.1)	0.0	-9,092.3	-8,045.2
Concepto	Estimado/ Aprobado	Devengado	Recaudado / Pagado
A2. Transferencias Federales Etiquetadas			
A3.2 Financiamiento Neto con Fuente de Pago de Transferencias Federales Etiquetadas (A3.2 = F2 - G2)	0.0	0.0	0.0
F2. Financiamiento con Fuente de Pago de Transferencias Federales Etiquetadas			
G2. Amortización de la Deuda Pública con Gasto Etiquetado			
B2. Gasto Etiquetado (sin incluir Amortización de la Deuda Pública)	0.0	0.0	0.0
C2. Remanentes de Transferencias Federales Etiquetadas Aplicados en el Período			
VII. Balance Presupuestario de Recursos Etiquetados (VII = A2 + A3.2 - B2 + C2)	0.0	0.0	0.0
VIII. Balance Presupuestario de Recursos Etiquetados sin Financiamiento Neto (VIII = VII - A3.2)	0.0	0.0	0.0



TESE

Tecnológico de Estudios Superiores de Ecatepec						
Estado Analítico de Ingresos Detallado - LDF						
Del 1 de Enero al 31 de Diciembre de 2023						
(Miles de Pesos)						
Concepto	Ingreso					Diferencia
	Estimado	Ampliaciones/ (Reducciones)	Modificado	Devengado	Recaudado	
Ingresos de Libre Disposición						
A. Impuestos			0.0			0.0
B. Cuotas y Aportaciones de Seguridad Social			0.0			0.0
C. Contribuciones de Mejoras			0.0			0.0
D. Derechos			0.0			0.0
E. Productos			0.0	554.4	554.4	554.4
F. Aprovechamientos		3,639.3	3,639.3	4,152.7	4,152.7	4,152.7
G. Ingresos por Ventas de Bienes y Servicios	80,148.4	-80,148.4	0.0			-80,148.4
H. Participaciones (H=h1+h2+h3+h4+h5+h6+h7+h8+h9+h10+h11)	0.0	0.0	0.0	0.0	0.0	0.0
h1) Fondo General de Participaciones			0.0			0.0
h2) Fondo de Fomento Municipal			0.0			0.0
h3) Fondo de Fiscalización y Recaudación			0.0			0.0
h4) Fondo de Compensación			0.0			0.0
h5) Fondo de Extracción de Hidrocarburos			0.0			0.0
h6) Impuesto Especial Sobre Producción y Servicios			0.0			0.0
h7) 0.136% de la Recaudación Federal Participable			0.0			0.0
h8) 3.17% Sobre Extracción de Petróleo			0.0			0.0
h9) Gasolinas y Diésel			0.0			0.0
h10) Fondo del Impuesto Sobre la Renta			0.0			0.0
h11) Fondo de Estabilización de los Ingresos de las Entidades Federativas			0.0			0.0
I. Incentivos Derivados de la Colaboración Fiscal (I=i1+i2+i3+i4+i5)	0.0	0.0	0.0	0.0	0.0	0.0
i1) Tenencia o Uso de Vehículos			0.0			0.0
i2) Fondo de Compensación ISAN			0.0			0.0
i3) Impuesto Sobre Automóviles Nuevos			0.0			0.0
i4) Fondo de Compensación de Repecos-Intermedios			0.0			0.0
i5) Otros Incentivos Económicos			0.0			0.0
J. Transferencias	226,418.4	72,283.5	298,701.9	292,774.6	292,774.6	66,356.2
K. Convenios	0.0	0.0	0.0	0.0	0.0	0.0
k1) Otros Convenios y Subsidios			0.0			0.0
L. Otros Ingresos de Libre Disposición (L=l1+l2)	0.0	0.0	0.0	0.0	0.0	0.0
l1) Participaciones en Ingresos Locales			0.0			0.0
l2) Otros Ingresos de Libre Disposición			0.0			0.0
I. Total de Ingresos de Libre Disposición (I=A+B+C+D+E+F+G+H+I+J+K+L)	306,566.8	-4,225.6	302,341.2	297,481.7	297,481.7	-9,085.1
Ingresos Excedentes de Ingresos de Libre Disposición			0.0			0.0
Transferencias Federales Etiquetadas			0.0			0.0
A. Aportaciones (A=a1+a2+a3+a4+a5+a6+a7+a8)	0.0	0.0	0.0	0.0	0.0	0.0
a1) Fondo de Aportaciones para la Nómina Educativa y Gasto Operativo			0.0			0.0
a2) Fondo de Aportaciones para los Servicios de Salud			0.0			0.0
a3) Fondo de Aportaciones para la Infraestructura Social			0.0			0.0
a4) Fondo de Aportaciones para el Fortalecimiento de los Municipios y de las Demarcaciones Territoriales del Distrito Federal			0.0			0.0
a5) Fondo de Aportaciones Múltiples			0.0			0.0
a6) Fondo de Aportaciones para la Educación Tecnológica y de Adultos			0.0			0.0
a7) Fondo de Aportaciones para la Seguridad Pública de los Estados y del Distrito Federal			0.0			0.0
a8) Fondo de Aportaciones para el Fortalecimiento de las Entidades Federativas			0.0			0.0
B. Convenios (B=b1+b2+b3+b4)	0.0	0.0	0.0	0.0	0.0	0.0
b1) Convenios de Protección Social en Salud			0.0			0.0
b2) Convenios de Descentralización			0.0			0.0
b3) Convenios de Reasignación			0.0			0.0
b4) Otros Convenios y Subsidios			0.0			0.0
C. Fondos Distintos de Aportaciones (C=c1+c2)	0.0	0.0	0.0	0.0	0.0	0.0
c1) Fondo para Entidades Federativas y Municipios Productores de Hidrocarburos			0.0			0.0
c2) Fondo Minero			0.0			0.0
D. Transferencias, Subsidios y Subvenciones, y Pensiones y Jubilaciones			0.0			0.0
E. Otras Transferencias Federales Etiquetadas			0.0			0.0
II. Total de Transferencias Federales Etiquetadas (II = A + B + C + D + E)	0.0	0.0	0.0	0.0	0.0	0.0
III. Ingresos Derivados de Financiamientos (III = A)	0.0	4,722.7	4,722.7	9,951.2	9,951.2	9,951.2
A. Ingresos Derivados de Financiamientos		4,722.7	4,722.7	9,951.2	9,951.2	9,951.2
IV. Total de Ingresos (IV = I + II + III)	306,566.8	497.1	307,063.9	307,432.9	307,432.9	866.1
Datos Informativos						
1. Ingresos Derivados de Financiamientos con Fuente de Pago de Ingresos de Libre Disposición			0.0			0.0
2. Ingresos Derivados de Financiamientos con Fuente de Pago de Transferencias Federales Etiquetadas			0.0			0.0
3. Ingresos Derivados de Financiamientos (3 = 1 + 2)	0.0	0.0	0.0	0.0	0.0	0.0



TESE

Tecnológico de Estudios Superiores de Ecatepec						
Estado Analítico del Ejercicio del Presupuesto de Egresos Detallado						
Clasificación por Objeto del Gasto (Capítulo y Concepto)						
Del 1 de Enero al 31 de Diciembre de 2023						
(Miles de Pesos)						
Concepto	Egresos					Subejercicio
	Aprobado	Ampliaciones/ (Reducciones)	Modificado	Devengado	Pagado	
I. Gasto No Etiquetado (I=A+B+C+D+E+F+G+H+I)	306,566.8	497.1	307,063.9	306,574.0	305,526.9	489.9
A. Servicios Personales (A=a1+a2+a3+a4+a5+a6+a7)	233,031.0	-4,667.4	228,363.6	228,248.6	228,248.6	115.0
a1) Remuneraciones al Personal de Carácter Permanente	107,981.1	-10,390.0	97,591.1	97,476.1	97,476.1	115.0
a2) Remuneraciones al Personal de Carácter Transitorio	6,402.1	-2,097.7	4,304.4	4,304.4	4,304.4	0.0
a3) Remuneraciones Adicionales y Especiales	68,870.3	4,801.5	73,671.8	73,671.8	73,671.8	0.0
a4) Seguridad Social	23,385.7	3,535.0	26,920.7	26,920.7	26,920.7	0.0
a5) Otras Prestaciones Sociales y Económicas	25,510.1	-1,098.0	24,412.1	24,412.1	24,412.1	0.0
a6) Previsiones		.0	0.0			0.0
a7) Pago de Estímulos a Servidores Públicos	881.7	581.8	1,463.5	1,463.5	1,463.5	0.0
B. Materiales y Suministros (B=b1+b2+b3+b4+b5+b6+b7+b8+b9)	21,165.0	-5,937.6	15,227.4	15,227.4	15,227.4	0.0
b1) Materiales de Administración, Emisión de Documentos y Artículos Oficiales	4,406.4	-2,390.5	2,015.9	2,015.9	2,015.9	0.0
b2) Alimentos y Utensilios	11.9	-11.9	0.0	.0	.0	0.0
b3) Materias Primas y Materiales de Producción y Comercialización	379.3	-146.9	232.4	232.4	232.4	0.0
b4) Materiales y Artículos de Construcción y de Reparación	4,945.3	-220.4	4,724.9	4,724.9	4,724.9	0.0
b5) Productos Químicos, Farmacéuticos y de Laboratorio	3,218.1	-1,954.1	1,264.0	1,264.0	1,264.0	0.0
b6) Combustibles, Lubricantes y Aditivos	1,451.9	-90.1	1,361.8	1,361.8	1,361.8	0.0
b7) Vestuario, Blancos, Prendas de Protección y Artículos Deportivos	2,451.2	-197.5	2,253.7	2,253.7	2,253.7	0.0
b8) Materiales y Suministros Para Seguridad	263.6	-263.6	0.0	.0	.0	0.0
b9) Herramientas, Refacciones y Accesorios Menores	4,037.3	-662.6	3,374.7	3,374.7	3,374.7	0.0
C. Servicios Generales (C=c1+c2+c3+c4+c5+c6+c7+c8+c9)	50,624.1	4,478.7	55,102.8	54,888.7	53,841.6	214.1
c1) Servicios Básicos	4,184.0	394.1	4,578.1	4,578.1	4,371.7	0.0
c2) Servicios de Arrendamiento	2,135.6	441.9	2,577.5	2,577.5	2,577.5	0.0
c3) Servicios Profesionales, Científicos, Técnicos y Otros Servicios	15,933.0	2,031.5	17,964.5	17,964.5	17,883.5	0.0
c4) Servicios Financieros, Bancarios y Comerciales	1,538.3	-188.1	1,350.2	1,350.2	1,350.2	0.0
c5) Servicios de Instalación, Reparación, Mantenimiento y Conservación	15,785.1	2,959.0	18,744.1	18,656.2	18,656.2	87.9
c6) Servicios de Comunicación Social y Publicidad	571.7	-292.5	279.2	270.6	270.6	8.6
c7) Servicios de Traslado y Viáticos	753.4	-389.7	363.7	355.5	355.5	8.2
c8) Servicios Oficiales	730.0	-637.5	92.5	92.5	92.5	0.0
c9) Otros Servicios Generales	8,993.0	160.0	9,153.0	9,043.6	8,283.9	109.4
D. Transferencias, Asignaciones, Subsidios y Otras Ayudas (D=d1+d2+d3+d4+d5+d6+d7+d8+d9)	1,746.7	-623.1	1,123.6	1,123.3	1,123.3	0.3
d1) Transferencias Internas y Asignaciones al Sector Público			0.0			0.0
d2) Transferencias al Resto del Sector Público			0.0			0.0
d3) Subsidios y Subvenciones	1,175.0	-259.4	915.6	915.3	915.3	0.3
d4) Ayudas Sociales	571.7	-363.7	208.0	208.0	208.0	0.0
d5) Pensiones y Jubilaciones			0.0			0.0
d6) Transferencias a Fideicomisos, Mandatos y Otros Análogos			0.0			0.0
d7) Transferencias a la Seguridad Social			0.0			0.0
d8) Donativos			0.0			0.0
d9) Transferencias al Exterior			0.0			0.0
E. Bienes Muebles, Inmuebles e Intangibles (E=e1+e2+e3+e4+e5+e6+e7+e8+e9)	0.0	2,523.8	2,523.8	2,363.3	2,363.3	160.5
e1) Mobiliario y Equipo de Administración		752.9	752.9	709.7	709.7	43.2
e2) Mobiliario y Equipo Educativo y Recreativo		.0	0.0			0.0
e3) Equipo e Instrumental Médico y de Laboratorio		974.1	974.1	874.4	874.4	99.7
e4) Vehículos y Equipo de Transporte		.0	0.0			0.0
e5) Equipo de Defensa y Seguridad		.0	0.0			0.0
e6) Maquinaria, Otros Equipos y Herramientas		796.8	796.8	779.2	779.2	17.6
e7) Activos Biológicos			0.0			0.0
e8) Bienes Inmuebles			0.0			0.0
e9) Activos Intangibles			0.0			0.0
F. Inversión Pública (F=f1+f2+f3)	0.0	0.0	0.0	0.0	0.0	0.0
f1) Obra Pública en Bienes de Dominio Público			0.0			0.0
f2) Obra Pública en Bienes Propios			0.0			0.0
f3) Proyectos Productivos y Acciones de Fomento			0.0			0.0
G. Inversiones Financieras y Otras Provisiones (G=g1+g2+g3+g4+g5+g6+g7)	0.0	0.0	0.0	0.0	0.0	0.0
g1) Inversiones Para el Fomento de Actividades Productivas			0.0			0.0
g2) Acciones y Participaciones de Capital			0.0			0.0
g3) Compra de Títulos y Valores			0.0			0.0
g4) Concesión de Préstamos			0.0			0.0
g5) Inversiones en Fideicomisos, Mandatos y Otros Análogos			0.0			0.0
Fideicomiso de Desastres Naturales (Informativo)			0.0			0.0
g6) Otras Inversiones Financieras			0.0			0.0
g7) Provisiones para Contingencias y Otras Erogaciones Especiales			0.0			0.0
H. Participaciones y Aportaciones (H=h1+h2+h3)	0.0	0.0	0.0	0.0	0.0	0.0
h1) Participaciones			0.0			0.0
h2) Aportaciones			0.0			0.0
h3) Convenios			0.0			0.0
I. Deuda Pública (I=i1+i2+i3+i4+i5+i6+i7)	0.0	4,722.7	4,722.7	4,722.7	4,722.7	0.0
i1) Amortización de la Deuda Pública			0.0			0.0
i2) Intereses de la Deuda Pública			0.0			0.0
i3) Comisiones de la Deuda Pública			0.0			0.0
i4) Gastos de la Deuda Pública			0.0			0.0
i5) Costo por Coberturas			0.0			0.0
i6) Apoyos Financieros			0.0			0.0
I7) Adeudos de Ejercicios Fiscales Anteriores (ADEFAS)		4,722.7	4,722.7	4,722.7	4,722.7	0.0



TESE

Concepto	Egresos					Subejercicio
	Aprobado	Ampliaciones/ (Reducciones)	Modificado	Devengado	Pagado	
II. Gasto Etiquetado (II=A+B+C+D+E+F+G+H+I)	0.0	4,722.7	4,722.7	4,722.7	4,722.7	0.0
A. Servicios Personales (A=a1+a2+a3+a4+a5+a6+a7)	0.0	0.0	0.0	0.0	0.0	0.0
a1) Remuneraciones al Personal de Carácter Permanente			0.0			0.0
a2) Remuneraciones al Personal de Carácter Transitorio			0.0			0.0
a3) Remuneraciones Adicionales y Especiales			0.0			0.0
a4) Seguridad Social			0.0			0.0
a5) Otras Prestaciones Sociales y Económicas			0.0			0.0
a6) Previsiones			0.0			0.0
a7) Pago de Estímulos a Servidores Públicos			0.0			0.0
B. Materiales y Suministros (B=b1+b2+b3+b4+b5+b6+b7+b8+b9)	0.0	0.0	0.0	0.0	0.0	0.0
b1) Materiales de Administración, Emisión de Documentos y Artículos Oficiales			0.0			0.0
b2) Alimentos y Utensilios			0.0			0.0
b3) Materias Primas y Materiales de Producción y Comercialización			0.0			0.0
b4) Materiales y Artículos de Construcción y de Reparación			0.0			0.0
b5) Productos Químicos, Farmacéuticos y de Laboratorio			0.0			0.0
b6) Combustibles, Lubricantes y Aditivos			0.0			0.0
b7) Vestuario, Blancos, Prendas de Protección y Artículos Deportivos			0.0			0.0
b8) Materiales y Suministros Para Seguridad			0.0			0.0
b9) Herramientas, Refacciones y Accesorios Menores			0.0			0.0
C. Servicios Generales (C=c1+c2+c3+c4+c5+c6+c7+c8+c9)	0.0	0.0	0.0	0.0	0.0	0.0
c1) Servicios Básicos			0.0			0.0
c2) Servicios de Arrendamiento			0.0			0.0
c3) Servicios Profesionales, Científicos, Técnicos y Otros Servicios			0.0			0.0
c4) Servicios Financieros, Bancarios y Comerciales			0.0			0.0
c5) Servicios de Instalación, Reparación, Mantenimiento y Conservación			0.0			0.0
c6) Servicios de Comunicación Social y Publicidad			0.0			0.0
c7) Servicios de Traslado y Viáticos			0.0			0.0
c8) Servicios Oficiales			0.0			0.0
c9) Otros Servicios Generales			0.0			0.0
D. Transferencias, Asignaciones, Subsidios y Otras Ayudas (D=d1+d2+d3+d4+d5+d6+d7+d8+d9)	0.0	0.0	0.0	0.0	0.0	0.0
d1) Transferencias Internas y Asignaciones al Sector Público			0.0			0.0
d2) Transferencias al Resto del Sector Público			0.0			0.0
d3) Subsidios y Subvenciones			0.0			0.0
d4) Ayudas Sociales			0.0			0.0
d5) Pensiones y Jubilaciones			0.0			0.0
d6) Transferencias a Fideicomisos, Mandatos y Otros Análogos			0.0			0.0
d7) Transferencias a la Seguridad Social			0.0			0.0
d8) Donativos			0.0			0.0
d9) Transferencias al Exterior			0.0			0.0
E. Bienes Muebles, Inmuebles e Intangibles (E=e1+e2+e3+e4+e5+e6+e7+e8+e9)	0.0	0.0	0.0	0.0	0.0	0.0
e1) Mobiliario y Equipo de Administración			0.0			0.0
e2) Mobiliario y Equipo Educativo y Recreativo			0.0			0.0
e3) Equipo e Instrumental Médico y de Laboratorio			0.0			0.0
e4) Vehículos y Equipo de Transporte			0.0			0.0
e5) Equipo de Defensa y Seguridad			0.0			0.0
e6) Maquinaria, Otros Equipos y Herramientas			0.0			0.0
e7) Activos Biológicos			0.0			0.0
e8) Bienes Inmuebles			0.0			0.0
e9) Activos Intangibles			0.0			0.0
F. Inversión Pública (F=f1+f2+f3)	0.0	0.0	0.0	0.0	0.0	0.0
f1) Obra Pública en Bienes de Dominio Público			0.0			0.0
f2) Obra Pública en Bienes Propios			0.0			0.0
f3) Proyectos Productivos y Acciones de Fomento			0.0			0.0
G. Inversiones Financieras y Otras Provisiones (G=g1+g2+g3+g4+g5+g6+g7)	0.0	0.0	0.0	0.0	0.0	0.0
g1) Inversiones Para el Fomento de Actividades Productivas			0.0			0.0
g2) Acciones y Participaciones de Capital			0.0			0.0
g3) Compra de Títulos y Valores			0.0			0.0
g4) Concesión de Préstamos			0.0			0.0
g5) Inversiones en Fideicomisos, Mandatos y Otros Análogos			0.0			0.0
Fideicomiso de Desastres Naturales (Informativo)			0.0			0.0
g6) Otras Inversiones Financieras			0.0			0.0
g7) Provisiones para Contingencias y Otras Erogaciones Especiales			0.0			0.0
H. Participaciones y Aportaciones (H=h1+h2+h3)	0.0	0.0	0.0	0.0	0.0	0.0
h1) Participaciones			0.0			0.0
h2) Aportaciones			0.0			0.0
h3) Convenios			0.0			0.0
I. Deuda Pública (I=i1+i2+i3+i4+i5+i6+i7)	0.0	4,722.7	4,722.7	4,722.7	4,722.7	0.0
i1) Amortización de la Deuda Pública			0.0			0.0
i2) Intereses de la Deuda Pública			0.0			0.0
i3) Comisiones de la Deuda Pública			0.0			0.0
i4) Gastos de la Deuda Pública			0.0			0.0
i5) Costo por Coberturas			0.0			0.0
i6) Apoyos Financieros			0.0			0.0
i7) Adeudos de Ejercicios Fiscales Anteriores (ADEFAS)		4,722.7	4,722.7	4,722.7	4,722.7	0.0
III. Total de Egresos (III = I + II)	306,566.8	497.1	307,063.9	306,574.0	305,526.9	489.9



TESE

Tecnológico de Estudios Superiores de Ecatepec Estado Analítico del Ejercicio del Presupuesto de Egresos Detallado Clasificación Administrativa Del 1 de Enero al 31 de Diciembre de 2023 (Miles de Pesos)						
Concepto (c)	Egresos					Subejercicio
	Aprobado	Ampliaciones/ (Reducciones)	Modificado	Devengado	Pagado	
I. Gasto No Etiquetado (I=A+B+C+D+E+F+G+H)	306,566.8	497.1	307,063.9	306,574.0	305,526.9	489.9
Tecnológico de Estudios Superiores de Ecatepec (2010C02000)	306,566.8	497.1	307,063.9	306,574.0	305,526.9	489.9
II. Gasto Etiquetado (II=A+B+C+D+E+F+G+H)	0.0	0.0	0.0	0.0	0.0	0.0
III. Total de Egresos (III = I + II)	306,566.8	497.1	307,063.9	306,574.0	305,526.9	489.9



T E S E

Tecnológico de Estudios Superiores de Ecatepec Estado Analítico del Ejercicio del Presupuesto de Egresos Detallado Clasificación Funcional (Finalidad y Función) Del 1 de Enero al 31 de Diciembre de 2023 (Miles de Pesos)						
Concepto (c)	Egresos					Subejercicio (e)
	Aprobado (d)	Ampliaciones/ (Reducciones)	Modificado	Devengado	Pagado	
I. Gasto No Etiquetado (I=A+B+C+D)	306,566.8	497.1	307,063.9	306,574.0	305,526.9	489.9
A. Gobierno (A=a1+a2+a3+a4+a5+a6+a7+a8)	0.0	0.0	0.0	0.0	0.0	0.0
a1) Legislación			0.0			0.0
a2) Justicia			0.0			0.0
a3) Coordinación de la Política de Gobierno			0.0			0.0
a4) Relaciones Exteriores			0.0			0.0
a5) Asuntos Financieros y Hacendarios			0.0			0.0
a6) Seguridad Nacional			0.0			0.0
a7) Asuntos de Orden Público y de Seguridad Interior			0.0			0.0
a8) Otros Servicios Generales			0.0			0.0
B. Desarrollo Social (B=b1+b2+b3+b4+b5+b6+b7)	306,566.8	-4,225.6	302,341.2	301,851.3	300,804.2	489.9
b1) Protección Ambiental			0.0			0.0
b2) Vivienda y Servicios a la Comunidad			0.0			0.0
b3) Salud			0.0			0.0
b4) Recreación, Cultura y Otras Manifestaciones Sociales			0.0			0.0
b5) Educación	306,566.8	-4,225.6	302,341.2	301,851.3	300,804.2	489.9
b6) Protección Social			0.0			0.0
b7) Otros Asuntos Sociales			0.0			0.0
C. Desarrollo Económico (C=c1+c2+c3+c4+c5+c6+c7+c8+c9)	0.0	0.0	0.0	0.0	0.0	0.0
c1) Asuntos Económicos, Comerciales y Laborales en General			0.0			0.0
c2) Agropecuaria, Silvicultura, Pesca y Caza			0.0			0.0
c3) Combustibles y Energía			0.0			0.0
c4) Minería, Manufacturas y Construcción			0.0			0.0
c5) Transporte			0.0			0.0
c6) Comunicaciones			0.0			0.0
c7) Turismo			0.0			0.0
c8) Ciencia, Tecnología e Innovación			0.0			0.0
c9) Otras Industrias y Otros Asuntos Económicos			0.0			0.0
D. Otras No Clasificadas en Funciones Anteriores (D=d1+d2+d3+d4)	0.0	4,722.7	4,722.7	4,722.7	4,722.7	0.0
d1) Transacciones de la Deuda Pública / Costo Financiero de la Deuda			0.0			0.0
d2) Transferencias, Participaciones y Aportaciones Entre Diferentes Niveles y Órdenes de Gobierno			0.0			0.0
d3) Saneamiento del Sistema Financiero			0.0			0.0
d4) Adeudos de Ejercicios Fiscales Anteriores		4,722.7	4,722.7	4,722.7	4,722.7	0.0
II. Gasto Etiquetado (II=A+B+C+D)	0.0	0.0	0.0	0.0	0.0	0.0
A. Gobierno (A=a1+a2+a3+a4+a5+a6+a7+a8)	0.0	0.0	0.0	0.0	0.0	0.0
a1) Legislación			0.0			0.0
a2) Justicia			0.0			0.0
a3) Coordinación de la Política de Gobierno			0.0			0.0
a4) Relaciones Exteriores			0.0			0.0
a5) Asuntos Financieros y Hacendarios			0.0			0.0
a6) Seguridad Nacional			0.0			0.0
a7) Asuntos de Orden Público y de Seguridad Interior			0.0			0.0
a8) Otros Servicios Generales			0.0			0.0
B. Desarrollo Social (B=b1+b2+b3+b4+b5+b6+b7)	0.0	0.0	0.0	0.0	0.0	0.0
b1) Protección Ambiental			0.0			0.0
b2) Vivienda y Servicios a la Comunidad			0.0			0.0
b3) Salud			0.0			0.0
b4) Recreación, Cultura y Otras Manifestaciones Sociales			0.0			0.0
b5) Educación			0.0			0.0
b6) Protección Social			0.0			0.0
b7) Otros Asuntos Sociales			0.0			0.0
C. Desarrollo Económico (C=c1+c2+c3+c4+c5+c6+c7+c8+c9)	0.0	0.0	0.0	0.0	0.0	0.0
c1) Asuntos Económicos, Comerciales y Laborales en General			0.0			0.0
c2) Agropecuaria, Silvicultura, Pesca y Caza			0.0			0.0
c3) Combustibles y Energía			0.0			0.0
c4) Minería, Manufacturas y Construcción			0.0			0.0
c5) Transporte			0.0			0.0
c6) Comunicaciones			0.0			0.0
c7) Turismo			0.0			0.0
c8) Ciencia, Tecnología e Innovación			0.0			0.0
c9) Otras Industrias y Otros Asuntos Económicos			0.0			0.0
D. Otras No Clasificadas en Funciones Anteriores (D=d1+d2+d3+d4)	0.0	0.0	0.0	0.0	0.0	0.0
d1) Transacciones de la Deuda Pública / Costo Financiero de la Deuda			0.0			0.0
d2) Transferencias, Participaciones y Aportaciones Entre Diferentes Niveles y Órdenes de Gobierno			0.0			0.0
d3) Saneamiento del Sistema Financiero			0.0			0.0
d4) Adeudos de Ejercicios Fiscales Anteriores			0.0			0.0
III. Total de Egresos (III = I + II)	306,566.8	497.1	307,063.9	306,574.0	305,526.9	489.9



T E S E

Tecnológico de Estudios Superiores de Ecatepec Estado Analítico del Ejercicio del Presupuesto de Egresos Detallado Clasificación de Servicios Personales por Categoría Del 1 de Enero al 31 de Diciembre de 2023 (Miles de Pesos)						
Concepto (c)	Egresos					Subejercicio
	Aprobado	Ampliaciones/ (Reducciones)	Modificado	Devengado	Pagado	
I. Gasto No Etiquetado (I=A+B+C+D+E+F)	233,031.0	-4,667.4	228,363.6	228,248.6	228,248.6	115.0
A. Personal Administrativo y de Servicio Público	233,031.0	-4,667.4	228,363.6	228,248.6	228,248.6	115.0
B. Magisterio			0.0			0.0
C. Servicios de Salud (C=c1+c2)	0.0	0.0	0.0	0.0	0.0	0.0
c1) Personal Administrativo						0.0
c2) Personal Médico, Paramédico y afin						0.0
D. Seguridad Pública			0.0			0.0
E. Gastos asociados a la implementación de nuevas leyes federales o reformas a las mismas (E = e1 + e2)	0.0	0.0	0.0	0.0	0.0	0.0
e1) Nombre del Programa o Ley 1			0.0			0.0
e2) Nombre del Programa o Ley 2			0.0			0.0
F. Sentencias laborales definitivas			0.0			0.0
II. Gasto Etiquetado (II=A+B+C+D+E+F)	0.0	0.0	0.0	0.0	0.0	0.0
A. Personal Administrativo y de Servicio Público			0.0			0.0
B. Magisterio			0.0			0.0
C. Servicios de Salud (C=c1+c2)	0.0	0.0	0.0	0.0	0.0	0.0
c1) Personal Administrativo			0.0			0.0
c2) Personal Médico, Paramédico y afin			0.0			0.0
D. Seguridad Pública			0.0			0.0
E. Gastos asociados a la implementación de nuevas leyes federales o reformas a las mismas (E = e1 + e2)	0.0	0.0	0.0	0.0	0.0	0.0
e1) Nombre del Programa o Ley 1			0.0			0.0
e2) Nombre del Programa o Ley 2			0.0			0.0
F. Sentencias laborales definitivas			0.0			0.0
III. Total del Gasto en Servicios Personales (III = I + II)	233,031.0	-4,667.4	228,363.6	228,248.6	228,248.6	115.0



TECNOLÓGICO DE ESTUDIOS SUPERIORES DE HUIXQUILUCAN

TESH



T E S H



C O N T E N I D O		PÁGINA
I.	INFORMACIÓN CONTABLE	
	ESTADO DE SITUACIÓN FINANCIERA	5
	ESTADO DE ACTIVIDADES	6
	ESTADO DE VARIACIÓN EN LA HACIENDA PÚBLICA	7
	ESTADO DE CAMBIOS EN LA SITUACIÓN FINANCIERA	8
	ESTADO DE FLUJOS DE EFECTIVO	9
	ESTADO ANALÍTICO DEL ACTIVO	10
	ESTADO ANALÍTICO DE LA DEUDA Y OTROS PASIVOS	11
	INFORME SOBRE PASIVOS CONTINGENTES	12
	NOTAS A LOS ESTADOS FINANCIEROS	13
II.	INFORMACIÓN PRESUPUESTARIA	27
III.	INFORMACIÓN PROGRAMÁTICA	43
IV.	ANEXOS ESTABLECIDOS EN DIFERENTES ORDENAMIENTOS	53
V.	FORMATOS PARA EL CUMPLIMIENTO DE LA LEY DE DISCIPLINA FINANCIERA DE LAS ENTIDADES FEDERATIVAS Y LOS MUNICIPIOS	57



T E S H



T E S H

Tecnológico de Estudios Superiores de Huixquillucan

Estado de Situación Financiera

Al 31 de Diciembre de 2023 y 2022

(Pesos)

Concepto	Año		Concepto	Año	
	2023	2022		2023	2022
ACTIVO			PASIVO		
Activo Circulante			Pasivo Circulante		
Efectivo y Equivalentes	13,399.8	12,074.4	Cuentas por Pagar a Corto Plazo	5,930.2	6,150.4
Derechos a Recibir Efectivo o Equivalentes	513.6	83.6	Documentos por Pagar a Corto Plazo		
Derechos a Recibir Bienes o Servicios			Porción a Corto Plazo de la Deuda Pública a Largo Plazo		
Inventarios			Títulos y Valores a Corto Plazo		
Almacenes			Pasivos Diferidos a Corto Plazo		
Estimación por Pérdida o Deterioro de Activos Circulantes			Fondos y Bienes de Terceros en Garantía y/o Administración a Corto Plazo	11.3	11.3
Otros Activos Circulantes			Provisiones a Corto Plazo		
			Otros Pasivos a Corto Plazo		
Total de Activos Circulantes	13,913.4	12,158.0	Total de Pasivos Circulantes	5,941.5	6,161.7
Activo No Circulante			Pasivo No Circulante		
Inversiones Financieras a Largo Plazo			Cuentas por Pagar a Largo Plazo		
Derechos a Recibir Efectivo o Equivalentes a Largo Plazo			Documentos por Pagar a Largo Plazo		
Bienes Inmuebles, Infraestructura y Construcciones en Proceso	104,689.7	104,689.7	Deuda Pública a Largo Plazo		
Bienes Muebles	75,529.5	75,426.9	Pasivos Diferidos a Largo Plazo		
Activos Intangibles			Fondos y Bienes de Terceros en Garantía y/o en Administración a Largo Plazo		
Depreciación, Deterioro y Amortización Acumulada de Bienes	-72,370.5	-63,390.7	Provisiones a Largo Plazo		
Activos Diferidos	1.5	1.5			
Estimación por Pérdida o Deterioro de Activos no Circulantes			Total de Pasivos No Circulantes	.0	.0
Otros Activos no Circulantes					
Total de Activos No Circulantes	107,850.2	116,727.4	Total del Pasivo	5,941.5	6,161.7
Total del Activo	121,763.6	128,885.4	HACIENDA PÚBLICA/ PATRIMONIO		
			Hacienda Pública/Patrimonio Contribuido	16,591.2	16,591.2
			Aportaciones	16,591.2	16,591.2
			Donaciones de Capital		
			Actualización de la Hacienda Pública / Patrimonio		
			Hacienda Pública/Patrimonio Generado	99,230.9	106,132.5
			Resultados del Ejercicio (Ahorro / Desahorro)	-6,901.6	-4,903.4
			Resultados de Ejercicios Anteriores	102,348.3	107,251.7
			Revalúos	3,784.2	3,784.2
			Reservas		
			Rectificaciones de Resultados de Ejercicios Anteriores		
			Exceso o Insuficiencia en la Actualización de la Hacienda Pública/Patrimonio	.0	.0
			Resultado por Posición Monetaria		
			Resultado por Tenencia de Activos no Monetarios		
			Total Hacienda Pública/ Patrimonio	115,822.1	122,723.7
			Total del Pasivo y Hacienda Pública / Patrimonio	121,763.6	128,885.4



T E S H

Tecnológico de Estudios Superiores de Huixquilucan
Estado de Actividades
Del 1 de Enero al 31 de Diciembre de 2023 y 2022
(Miles de Pesos)

Concepto	2023	2022
INGRESOS Y OTROS BENEFICIOS		
Ingresos de Gestión	1.4	1.5
Impuestos		
Cuotas y Aportaciones de Seguridad Social		
Contribuciones de Mejoras		
Derechos		
Productos	1.4	1.5
Aprovechamientos		
Ingresos por Venta de Bienes y Prestación de Servicios		
Participaciones, Aportaciones, Convenios Incentivos Derivados de la Colaboración Fiscal, Fondos Distintos de Aportaciones, Transferencias, Asignaciones, Subsidios y Subvenciones, y Pensiones y Jubilaciones	77,726.4	74,490.8
Participaciones, Aportaciones, Convenios, Incentivos Derivados de la Colaboración Fiscal y Fondos Distintos de Aportaciones		
Transferencia, Asignaciones, Subsidios y Subvenciones, y Pensiones y Jubilaciones	77,726.4	74,490.8
Otros Ingresos y Beneficios	64.0	93.7
Ingresos Financieros		
Incremento por Variación de Inventarios		
Disminución del Exceso de Estimaciones por Pérdida o Deterioro u Obsolescencia		
Disminución del Exceso de Provisiones		
Otros Ingresos y Beneficios Varios	64.0	93.7
Total de Ingresos y Otros Beneficios	77,791.8	74,586.0
GASTOS Y OTRAS PÉRDIDAS		
Gastos de Funcionamiento	73,649.0	67,438.5
Servicios Personales	53,107.6	49,980.6
Materiales y Suministros	7,489.5	4,112.8
Servicios Generales	13,051.9	13,345.1
Transferencia, Asignaciones, Subsidios y Otras Ayudas	977.7	1,636.4
Transferencias Internas y Asignaciones al Sector Público	977.7	1,636.4
Transferencias al Resto del Sector Público		
Subsidios y Subvenciones		
Ayudas Sociales		
Pensionamientos y Jubilaciones		
Transferencias a Fideicomisos, Mandatos y Contratos Análogos		
Transferencias a la Seguridad Social		
Donativos		
Transferencias al Exterior		
Participaciones y Aportaciones	.0	.0
Participaciones		
Aportaciones		
Convenios		
Intereses, Comisiones y Otros Gastos de la Deuda Pública	.0	.0
Intereses de la Deuda Pública		
Comisiones de la Deuda Pública		
Gastos de la Deuda Pública		
Costo por Coberturas		
Apoyos Financieros		
Otros Gastos y Pérdidas Extraordinarias	10,061.4	10,414.5
Estimaciones, Depreciaciones, Deterioros, Obsolescencia y Amortizaciones		
Provisiones		
Disminución de Inventarios		
Otros Gastos	10,061.4	10,414.5
Inversión Pública	5.3	.0
Inversión Pública no Capitalizable	5.3	
Total de Gastos y Otras Pérdidas	84,693.4	79,489.4
Resultados del Ejercicio (Ahorro/Desahorro)	-6,901.6	-4,903.4



T E S H

Tecnológico de Estudios Superiores de Huixquilucan					
Estado de Variación en la Hacienda Pública					
Del 1 de Enero al 31 de Diciembre 2023 y 2022					
(Miles de Pesos)					
Concepto	Hacienda Pública / Patrimonio Contribuido	Hacienda Pública / Patrimonio Generado de Ejercicios Anteriores	Hacienda Pública / Patrimonio Generado del Ejercicio	Exceso o Insuficiencia en la Actualización de la Hacienda Pública / Patrimonio	Total
Hacienda Pública / Patrimonio Contribuido Neto de 2022	16,591.2				16,591.2
Aportaciones	16,591.2				16,591.2
Donaciones de Capital					0.0
Actualización de la Hacienda Pública/Patrimonio					0.0
Hacienda Pública / Patrimonio Generado Neto de 2022		111,035.9	-4,903.4	0.0	106,132.5
Resultados del Ejercicio (Ahorro/Desahorro)			- 4,903.4		-4,903.4
Resultados de Ejercicios Anteriores		107,251.7			107,251.7
Revalúos		3,784.2			3,784.2
Reservas					0.0
Rectificaciones de Resultados de Ejercicios Anteriores					0.0
Exceso o Insuficiencia en la Actualización de la Hacienda Pública / Patrimonio Neto de 2022				0.0	0.0
Resultado por Posición Monetaria					0.0
Resultado por Tenencia de Activos no Monetarios					0.0
Hacienda Pública / Patrimonio Neto Final de 2022	16,591.2	111,035.9	-4,903.4	0.0	122,723.7
Cambios en la Hacienda Pública / Patrimonio Contribuido Neto de 2023	0.0				0.0
Aportaciones					0.0
Donaciones de Capital					0.0
Actualización de la Hacienda Pública/Patrimonio					0.0
Variaciones de la Hacienda Pública / Patrimonio Generado Neto de 2023		-4,903.4	-1,998.2		-6,901.6
Resultados del Ejercicio (Ahorro/Desahorro)			-6,901.6		-6,901.6
Resultados de Ejercicios Anteriores		-4,903.4	4,903.4		0.0
Revalúos					0.0
Reservas					0.0
Rectificaciones de Resultados de Ejercicios Anteriores					0.0
Cambios en el Exceso o Insuficiencia en la Actualización de la Hacienda Pública / Patrimonio Neto de 2023				0.0	0.0
Resultado por Posición Monetaria					0.0
Resultado por Tenencia de Activos no Monetarios					0.0
Hacienda Pública / Patrimonio Neto Final de 2023	16,591.2	106,132.5	-6,901.6	0.0	115,822.1



T E S H

Tecnológico de Estudios Superiores de Huixquilucan
Estado de Cambios en la Situación Financiera
Del 1 de Enero al 31 de Diciembre de 2023
(Miles de pesos)

Concepto	Origen	Aplicación
ACTIVO	8,979.8	1,858.0
Activo Circulante	.0	1,755.4
Efectivo y Equivalentes	.0	1,325.4
Derechos a Recibir Efectivo o Equivalentes	.0	430.0
Derechos a Recibir Bienes o Servicios		
Inventarios		
Almacenes		
Estimación por Pérdida o Deterioro de Activos Circulantes		
Otros Activos Circulantes		
Activo No circulante	8,979.8	102.6
Inversiones Financieras a Largo Plazo		
Derechos a Recibir Efectivo o Equivalentes a Largo Plazo		
Bienes Inmuebles, Infraestructura y Construcciones en Proceso		
Bienes Muebles	.0	102.6
Activos Intangibles		
Depreciación, Deterioro y Amortización Acumulada de Bienes	8,979.8	.0
Activos Diferidos		
Estimación por Pérdida o Deterioro de Activos no Circulantes		
Otros Activos no Circulantes		
PASIVO	.0	220.2
Pasivo Circulante	.0	220.2
Cuentas por Pagar a Corto Plazo	.0	220.2
Documentos por Pagar a Corto Plazo		
Porción a Corto Plazo de la Deuda Pública a Largo Plazo		
Títulos y Valores a Corto Plazo		
Pasivos Diferidos a Corto Plazo		
Fondos y Bienes de Terceros en Garantía y/o Administración a Corto Plazo		
Provisiones a Corto Plazo		
Otros Pasivos a Corto Plazo		
Pasivo No Circulante	.0	.0
Cuentas por Pagar a Largo Plazo		
Documentos por Pagar a Largo Plazo		
Deuda Pública a Largo Plazo		
Pasivos Diferidos a Largo Plazo		
Fondos y Bienes de Terceros en Garantía y/o en Administración a Largo Plazo		
Provisiones a Largo Plazo		
HACIENDA PÚBLICA/PATRIMONIO	.0	6,901.6
Hacienda Pública/Patrimonio Contribuido	.0	.0
Aportaciones		
Donaciones de Capital		
Actualización de la Hacienda Pública/Patrimonio		
Hacienda Pública/Patrimonio Generado	.0	6,901.6
Resultados del Ejercicio (Ahorro/Desahorro)		
Resultados de Ejercicios Anteriores	.0	1,998.2
Revalúos	.0	4,903.4
Reservas		
Rectificaciones de Resultados de Ejercicios Anteriores		
Exceso o insuficiencia en la Actualización de la Hacienda Pública/Patrimonio	.0	.0
Resultado por Posición Monetaria		
Resultado por Tenencia de Activos no Monetarios		



T E S H

Tecnológico de Estudios Superiores de Huixquilucan
Estado de Flujos de Efectivo
Del 1 de Enero al 31 de Diciembre de 2023 y 2022
(Miles de Pesos)

Concepto	2023	2022
Flujos de Efectivo de las Actividades de Operación		
Origen	77,791.8	74,586.0
Impuestos		
Cuotas y Aportaciones de Seguridad Social		
Contribuciones de Mejoras		
Derechos		
Productos	1.4	1.5
Aprovechamientos		
Ingresos por Venta de Bienes y Prestación de Servicios		
Participaciones, Aportaciones, Convenios, Incentivos de la Colaboración Fiscal y Fondos Distintos de Aportaciones		
Transferencias, Asignaciones, Subsidios y Subvenciones, y Pensiones y Jubilaciones	77,726.4	74,490.8
Otros Orígenes de Operación	64.0	93.7
Aplicación	84,693.4	79,489.4
Servicios Personales	53,107.6	49,980.6
Materiales y Suministros	7,489.5	4,112.8
Servicios Generales	13,051.9	13,345.1
Transferencias Internas y Asignaciones al Sector Público	977.7	1,636.4
Transferencias al Resto del Sector Público		
Subsidios y Subvenciones		
Ayudas Sociales		
Pensionamientos y Jubilaciones		
Transferencias a Fideicomisos, Mandatos y Contratos Análogos		
Transferencias a la Seguridad Social		
Donativos		
Transferencias al Exterior		
Participaciones		
Aportaciones		
Convenios		
Otras Aplicaciones de Operación	10,066.7	10,414.5
Flujos Netos de Efectivo por Actividades de Operación	- 6,901.6	- 4,903.4
Flujos de Efectivo de las Actividades de Inversión		
Origen	8,979.8	9,213.8
Bienes Inmuebles, Infraestructura y Construcciones en Proceso		
Bienes Muebles		
Otros Orígenes de Inversión	8,979.8	9,213.8
Aplicación	532.6	1,842.5
Bienes Inmuebles, Infraestructura y Construcciones en Proceso		
Bienes Muebles	532.6	1,838.6
Otras Aplicaciones de Inversión	0.0	3.9
Flujos Netos de Efectivo por Actividades de Inversión	8,447.2	7,371.3
Flujo de Efectivo de las Actividades de Financiamiento		
Origen	0.0	537.6
Endeudamiento Neto		
Interno		
Externo		
Otros Orígenes de Financiamiento	0.0	537.6
Aplicación	220.2	948.3
Servicios de la Deuda		
Interno		
Externo		
Otras Aplicaciones de Financiamiento	220.2	948.3
Flujos Netos de Efectivo por Actividades de Financiamiento	- 220.2	- 410.7
Incremento/Disminución Neta en el Efectivo y Equivalentes al Efectivo	1,325.4	2,057.2
Efectivo y Equivalentes al Efectivo al Inicio del Ejercicio	12,074.4	10,017.2
Efectivo y Equivalentes al Efectivo al Final del Ejercicio	13,399.8	12,074.4



T E S H

Tecnológico de Estudios Superiores de Huixquilucan

Estado Analítico del Activo

Del 1 de Enero al 31 de Diciembre de 2023

(Miles de Pesos)

Concepto	Saldo Inicial	Cargos del Período	Abonos del Período	Saldo Final	Variación del Período
	1	2	3	4 = (1+2-3)	(4-1)
ACTIVO	128,885.4	249,961.7	257,083.5	121,763.6	-7,121.8
Activo Circulante	12,158.0	248,860.4	247,105.0	13,913.4	1,755.4
Efectivo y Equivalentes	12,074.4	170,207.6	168,882.2	13,399.8	1,325.4
Derechos a Recibir Efectivo o Equivalentes	83.6	78,652.8	78,222.8	513.6	430.0
Derechos a Recibir Bienes o Servicios	.0	.0	.0	.0	.0
Inventarios	.0	.0	.0	.0	.0
Almacenes	.0	.0	.0	.0	.0
Estimación por Pérdida o Deterioro de Activos Circulantes	.0	.0	.0	.0	.0
Otros Activos Circulantes	.0	.0	.0	.0	.0
Activo No Circulante	116,727.4	1,101.3	9,978.5	107,850.2	-8,877.2
Inversiones Financieras a Largo Plazo	.0	.0	.0	.0	.0
Derechos a Recibir Efectivo o Equivalentes a Largo Plazo	.0	.0	.0	.0	.0
Bienes Inmuebles, Infraestructura y Construcciones en Proceso	104,689.7	998.7	998.7	104,689.7	.0
Bienes Muebles	75,426.9	102.6	.0	75,529.5	102.6
Activos Intangibles	.0	.0	.0	.0	.0
Depreciación, Deterioro y Amortización Acumulada de Bienes	-63,390.7	.0	8,979.8	-72,370.5	-8,979.8
Activos Diferidos	1.5	.0	.0	1.5	.0
Estimación por Pérdida o Deterioro de Activos no Circulantes	.0	.0	.0	.0	.0
Otros Activos no Circulantes	.0	.0	.0	.0	.0



T E S H

Tecnológico de Estudios Superiores de Huixquilucan
 Estado Analítico de la Deuda y Otros Pasivos
 Del 1 de Enero al 31 de Diciembre de 2023
 (Miles de Pesos)

Denominación de las Deudas	Moneda de Contratación	Institución o País Acreedor	Saldo Inicial del Período	Saldo Final del Período
DEUDA PÚBLICA				
Corto Plazo				
Deuda Interna			.0	.0
Instituciones de Crédito				
Títulos y Valores				
Arrendamientos Financieros				
Deuda Externa			.0	.0
Organismos Financieros Internacionales				
Deuda Bilateral				
Títulos y Valores				
Arrendamientos Financieros				
Subtotal a Corto Plazo			.0	.0
Largo Plazo				
Deuda Interna			.0	.0
Instituciones de Crédito				
Títulos y Valores				
Arrendamientos Financieros				
Deuda Externa			.0	.0
Organismos Financieros Internacionales				
Deuda Bilateral				
Títulos y Valores				
Arrendamientos Financieros				
Subtotal a Largo Plazo			.0	.0
Otros Pasivos			6,161.7	5,941.5
Total de Deuda y Otros Pasivos			6,161.7	5,941.5



T E S H

INFORME SOBRE PASIVOS CONTINGENTES

En cumplimiento a lo dispuesto por los artículos 46, fracción I, inciso f y 52 de la Ley General de Contabilidad Gubernamental, en relación con el Informe Sobre Pasivos Contingentes, se menciona que el Tecnológico de Estudios Superiores de Huixquilucan al 31 de diciembre de 2023, no cuenta con obligaciones contingentes.



T E S H

NOTAS A LOS ESTADOS FINANCIEROS

NOTAS DE DESGLOSE

1. ESTADO DE SITUACIÓN FINANCIERA

ACTIVO

- Efectivo y Equivalentes

Caja y Bancos:

El efectivo en Caja y Bancos del Tecnológico de Estudios Superiores de Huixquilucan (TESH) está constituido por moneda de curso legal y se encuentra a su valor nominal. En ellas se registra principalmente la operación y manejo de los recursos autorizados para gasto corriente.

Bancos	2023	2022
Bancos/Tesorería		
BBVA		
Cta. 090	10,227.9	3,190.8
Cta. 642	2,000.3	7,633.4
Cta. 543	960.7	365.0
Cta. 438	0.0	835.7
Cta. 308	49.5	49.5
Cta. 109	161.4	0.0
Total Efectivo y Equivalentes	13,399.8	12,074.4

- Derechos a recibir Efectivo o Equivalentes

Cuentas por Cobrar a corto plazo

Refleja los importes que se tienen pendientes de cobro derivados de los subsidios presupuestales destinados al gasto, ambos se registran como cuenta por cobrar.

	2023	2022
Deudores Diversos por Cobrar a Corto Plazo	513.6	83.6
Total de Deudores Diversos por Cobrar a Corto Plazo	513.6	83.6



T E S H

• **Bienes Muebles, Inmuebles e Intangibles**

Los inmuebles, equipo de transporte, maquinaria y equipo, mobiliario y equipo de oficina, equipo de cómputo y accesorios, se registran a su costo de adquisición o construcción, incluyendo el Impuesto al Valor Agregado, debido a que el régimen fiscal del Tecnológico de Estudios Superiores de Huixquilucan, es de persona moral con fines no lucrativos, no contribuyentes.

Tratándose de las adquisiciones de bienes muebles, cuyo costo unitario de adquisición sea igual o superior a 70 veces el valor diario de la UMA, deberán registrarse contablemente como un aumento en el activo no circulante y la unidad ejecutora del gasto que los adquiera deberá informar al área de control patrimonial para que los bienes sean incluidos en el sistema de control patrimonial a fin de que el saldo de la cuenta de bienes muebles corresponda al monto total del sistema de control patrimonial incluyendo aquellos bienes adquiridos a través de fideicomisos, dichos montos deberán ser conciliados semestralmente; aquellas adquisiciones con un importe menor se deberán registrar contablemente como un gasto. En ambos casos se afectará el presupuesto de egresos en la partida y programa correspondiente.

Para efectos del control administrativo, las adquisiciones de bienes muebles, con un costo igual o mayor a 35 veces el valor diario de la UMA, pero menor de 70 veces el valor diario de la UMA, también deberán incorporarse al sistema de control patrimonial, no así para la conciliación contable. Los bienes muebles adquiridos con un costo menor a 35 veces el valor diario de la UMA, se deberán considerar bienes no inventariables y no requerirán de control administrativo alguno.

Se actualizará el valor de los bienes muebles, su depreciación acumulada y del ejercicio, con base en lo estipulado en el Manual Único de Contabilidad Gubernamental para las Dependencias y Entidades Públicas del Gobierno y Municipios del Estado de México, que toma como base lo establecido en la NIF B-10, de las Normas de Información Financiera, emitidas por el Instituto Mexicano de Contadores Públicos, a través del CINIF.

La obra pública se registra como construcciones en proceso con base en las autorizaciones de pago de las estimaciones físico-financieras, procediendo en su capitalización como activo no circulante y se incorpora al patrimonio cuando se concluye la obra, de conformidad con el acta de entrega-recepción o con el acta administrativa de finiquito.

	2023	2022
Terrenos	10,267.9	10,267.9
Edificios no Habitacionales	92,421.8	91,423.1
Construcciones en Proceso en Bienes Propios	2,000.0	2,998.7
Total de Bienes Inmuebles, Infraestructura y Construcciones en Proceso	104,689.7	104,689.7
Mobiliario y equipo de administración	35,169.5	35,111.6
Mobiliario y Equipo Educativo y Recreativo	3,524.7	3,524.7
Equipo e Instrumental Médico y de Laboratorio	34,938.9	34,894.3
Vehículos y equipo de transporte	1,317.8	1,317.8
Otros Bienes Muebles	578.6	578.5
Total de Bienes Muebles	75,529.5	75,426.9



T E S H

- **Estimaciones y Deterioros**

La depreciación de los activos no circulantes, se calcula sobre valores de inversión por el método de línea recta a partir del mes siguiente a que se adquieren o entran en operación los bienes respectivos; aplicando los porcentos establecidos en el Manual Único de Contabilidad Gubernamental para las Dependencias y Entidades Públicas del Gobierno y Municipios del Estado de México como sigue:

	Tasa Anual
• Edificios y construcciones	2%
• Mobiliario y equipo de oficina	3%
• Equipo de cómputo y accesorios	20%
• Equipo de transporte	10%
• Maquinaria y equipo	10%

	2023	2022
Depreciación Acumulada de Bienes Inmuebles	19,480.8	17,572.4
Depreciación Acumulada de Bienes Muebles	52,889.7	45,818.3
Total Depreciación, Deterioro y Amortización Acumulada de Bienes	72,370.5	63,390.7

- **Otros Activos**

	2023	2022
Otros Activos Diferidos		
Depósito en Garantía Radiomóvil Dipsa, S.A. de C.V. Dirección	1.5	1.5
Total Otros Activos Diferidos	1.5	1.5

PASIVO**Cuentas por pagar a corto plazo**

Los compromisos por la adquisición de bienes y servicios prestados pendientes de pago al cierre del Ejercicio, se registran con cargo al presupuesto ejercido por pagar, cuando se formaliza la obligación respectiva mediante el acuerdo de las partes, independientemente de la forma o documentación que soporte dicho acuerdo y la fecha en que se paguen.

	2023	2022
Retenciones y Contribuciones por Pagar a Corto Plazo	1,073.5	972.3
Otras Cuentas por Pagar a Corto Plazo	4,856.7	5,178.1
Fondos en Garantía a Corto Plazo	11.3	11.3
Total Retenciones y Contribuciones por Pagar a Corto Plazo	5,941.5	6,161.7



2. ESTADO DE ACTIVIDADES

Ingresos y Otros Beneficios

El Tecnológico de Estudios Superiores de Huixquilucan (TESH) obtiene ingresos principalmente por subsidios estatales, subsidios federales, inscripciones, colegiaturas, exámenes extraordinarios, reposición de credenciales, certificados de estudio principalmente, así mismo dentro de sus ingresos refleja los intereses que se obtienen de las cuentas de inversiones.

Los Ingresos del Organismo se detallan a continuación:

	2023	2022
Transferencia, Asignaciones, Subsidios y Otras Ayudas	77,726.4	74,490.8
Ingresos Financieros	1.4	1.5
Otros Ingresos y Beneficios Varios	64.0	93.7
Total de Ingresos	<u>77,791.8</u>	<u>74,586.0</u>

Gastos y Otras Pérdidas

El Tecnológico de Estudios Superiores de Huixquilucan tuvo gastos netos al 31 de Diciembre de 2023 por los siguientes conceptos:

	2023	2022
Gastos de Funcionamiento	73,649.0	67,438.5
Transferencia, Asignaciones, Subsidios y Otras Ayudas	977.7	1,636.4
Otros Gastos y Pérdidas Extraordinarias	10,061.4	10,414.5
Bienes muebles	5.3	0.0
Total de Gastos y Otras Pérdidas	<u>84,693.4</u>	<u>79,489.4</u>

3. ESTADO DE VARIACIÓN EN LA HACIENDA PÚBLICA

El patrimonio del Tecnológico de Estudios Superiores de Huixquilucan obtuvo un Resultado del Ejercicio al 31 de Diciembre de 2023 como un desahorro por la cantidad de 6 millones 901.6 miles de pesos.

T E S H

4. ESTADO DE FLUJOS DE EFECTIVO

1. Efectivo y Equivalentes

	2023	2022
Efectivo en Bancos -Tesorería	13,399.8	12,074.4
Efectivo en Bancos- Dependencias		
Inversiones Temporales (hasta 3 meses)		
Fondos con Afectación Específica		
Depósitos de Fondos de Terceros y Otros		
Total de Efectivo y Equivalentes	13,399.8	12,074.4

2. Adquisición de Bienes Muebles e Inmuebles

No Aplica.

3. Conciliación de los Flujos de Efectivo

Integración de Flujo de Efectivo	Al 31 de Diciembre 2023	2022
Flujos Netos de Efectivo por Actividades de Operación	-6,901.6	-4,903.4
Flujos Netos de Efectivo por Actividades de Inversión	8,447.2	7,371.3
Flujos Netos de Efectivo por Actividades de Financiamiento	-220.2	-410.7
Efectivo y Equivalentes al Efectivo al Inicio del Ejercicio	12,074.4	10,017.2
Efectivo y Equivalentes al Efectivo al Final del Ejercicio	13,399.8	12,074.4



5. CONCILIACIÓN ENTRE LOS INGRESOS PRESUPUESTARIOS Y CONTABLES, ASÍ COMO ENTRE LOS EGRESOS PRESUPUESTARIOS Y LOS GASTOS CONTABLES

Tecnológico de Estudios Superiores de Huixquilucan Conciliación entre los Ingresos Presupuestarios y Contables Correspondiente del 1 de Enero al 31 de Diciembre de 2023 (Miles de Pesos)	
1. Ingresos Presupuestarios	78,069.5
2. Más Ingresos Contables no Presupuestarios	0.0
Ingresos Financieros	
Incremento por Variación de Inventarios	
Disminución del Exceso de Estimaciones por Pérdida o Deterioro u Obsolescencia	
Disminución del Exceso de Provisiones	
Otros Ingresos y Beneficios Varios	
Otros Ingresos Contables no Presupuestarios	
3. Menos Ingresos Presupuestarios no Contables	277.7
Aprovechamientos Patrimoniales	
Ingresos Derivados de Financiamientos	
Otros Ingresos Presupuestarios no Contables	277.7
4. Ingresos Contables (4 = 1 + 2 - 3)	77,791.8



T E S H

Tecnológico de Estudios Superiores de Huixquilucan Conciliación entre los Egresos Presupuestarios y los Gastos Contables Correspondiente del 1 de Enero al 31 de Diciembre de 2023 (Miles de Pesos)	
1.- Total de Egresos Presupuestarios	75,087.1
2.- Menos Egresos Presupuestarios no Contables	460.4
Materias Primas y Materiales de Producción y Comercialización	
Materiales y Suministros	
Mobiliario y Equipo de Administración	58.0
Mobiliario y Equipo Educativo y Recreativo	
Equipo e Instrumental Médico y de Laboratorio	50.0
Vehículos y Equipo de Transporte	
Equipo de Defensa y Seguridad	
Maquinaria, Otros Equipos y Herramientas	
Activos Biológicos	
Bienes Inmuebles	
Activos Intangibles	
Obra Pública en Bienes de Dominio Público	
Obra Pública en Bienes Propios	
Acciones y Participaciones de Capital	
Compra de Títulos y Valores	
Concesión de Préstamos	
Inversiones en Fideicomisos, Mandatos y Otros Análogos	
Provisiones para Contingencias y Otras Erogaciones Especiales	
Amortización de la Deuda Pública	
Adeudos de Ejercicios Fiscales Anteriores (ADEFAS)	352.4
Otros Egresos Presupuestales no Contables	
3. Más Gastos Contables no Presupuestales	10,066.7
Estimaciones, Depreciaciones, Deterioros, Obsolescencia y Amortizaciones	10,061.4
Provisiones	
Disminución de Inventarios	
Aumento por Insuficiencia de Estimaciones por Pérdida o Deterioro u Obsolescencia	
Aumento por Insuficiencia de Provisiones	
Otros Gastos	
Otros Gastos Contables no Presupuestales	5.3
4. Total de Gasto Contable (4 = 1 - 2 + 3)	84,693.4



T E S H

NOTAS DE MEMORIA (CUENTAS DE ORDEN)

Tecnológico de Estudios Superiores de Huixquilucan CUENTAS DE ORDEN CONTABLES (Miles de Pesos)		
	<u>2 0 2 3</u>	<u>2 0 2 2</u>
CUENTAS DEUDORAS		
Almacén		
Cuentas de Control de Organismos Auxiliares		
Bienes Muebles e Inmuebles en Comodato		
N/A	<u>0.0</u>	<u>0.0</u>
CUENTAS ACREEDORAS		
Artículos Disponibles por el Almacén		
Organismos Auxiliares Cuenta de Control		
Comodato de Bienes Muebles e Inmuebles		
	<u>0.0</u>	<u>0.0</u>

Tecnológico de Estudios Superiores de Huixquilucan CUENTAS DE ORDEN PRESUPUESTALES (Miles de Pesos)		
	<u>2 0 2 3</u>	<u>2 0 2 2</u>
CUENTAS DEUDORAS		
Ley de Ingresos Estimada	80,380.6	80,714.5
Presupuesto de Egresos por Ejercer de Gastos de Funcionamiento	3,072.9	10,029.9
Presupuesto de Egresos Pagado de Gastos de Funcionamiento	73,649.0	67,438.6
Presupuesto de Egresos por Ejercer de Transferencias, Asignaciones, Subsidios y Otras Ayudas	0.0	128.2
Presupuesto de Egresos Pagado de Transferencias, Asignaciones, Subsidios y Otras Ayudas	977.7	1,636.4
Presupuesto de Egresos Pagado de Bienes Muebles, Inmuebles e Intangibles	108.0	0.0
Presupuesto de Egresos por Ejercer de Intereses, Comisiones y Otros Gastos de la Deuda Pública	2,220.6	875.8
Presupuesto de Egresos Pagado de Intereses, Comisiones y Otros Gastos de la Deuda Pública	352.3	605.7
	<u>160,761.1</u>	<u>161,429.1</u>
CUENTAS ACREEDORAS		
Ley de Ingresos por Ejecutar	2,311.0	1,247.4
Ley de Ingresos Recaudado	78,069.6	79,467.1
Presupuesto de Egresos Aprobado de Gastos de Funcionamiento	76,721.9	77,468.5
Presupuesto de Egresos Aprobado de Transferencias, Asignaciones, Subsidios y Otras Ayudas	977.7	1,764.6
Presupuesto de Egresos Aprobado de Intereses, Comisiones y Otros Gastos de la Deuda Pública	2,572.9	1,481.5
Presupuesto de Egresos Aprobado de Bienes Muebles, Inmuebles e Intangibles	108.0	0.0
	<u>160,761.1</u>	<u>161,429.1</u>



NOTAS DE GESTIÓN ADMINISTRATIVA

1. INTRODUCCIÓN

El ejercicio 2023 estuvo impactado por la incertidumbre económica, por lo que el GEM en previsión de los efectos que pudiesen tener en el presupuesto Estatal, reforzó las medidas de austeridad, racionalidad y disciplina presupuestal, con el Acuerdo para la Contención del Gasto y el Ahorro Presupuestario en la Administración Pública Estatal para el ejercicio Fiscal 2023.

2. PANORAMA ECONÓMICO FINANCIERO

El Tecnológico empezó sus operaciones con disponibilidad Financiera del Ejercicio Anterior.

3. AUTORIZACIÓN E HISTORIA

Antecedentes

Constitución

El Tecnológico de Estudios Superiores de Huixquilucan es un Organismo Público Descentralizado de carácter Estatal, con personalidad jurídica y patrimonio propios, de conformidad con el decreto publicado el 29 de agosto de 1997, en la Gaceta del Gobierno del Estado de México.

4. ORGANIZACIÓN Y OBJETO SOCIAL

El Tecnológico tendrá por objeto:

I. Formar profesionales, docentes e investigadores aptos para la aplicación y generación de conocimientos, con capacidad crítica y analítica en la solución de los problemas, con sentido innovador que incorpore los avances científicos y tecnológicos al ejercicio responsable de la profesión de acuerdo a los requerimientos del entorno, el Estado y el País.

II. Realizar investigaciones científicas y tecnológicas que permitan el avance del conocimiento, el desarrollo de la enseñanza tecnológica y el mejor aprovechamiento social de los recursos naturales y materiales que contribuyan a la elevación de la calidad de vida comunitaria.

III. Colaborar con los sectores público, privado y social en la consolidación del desarrollo tecnológico y social de la comunidad.

IV. Realizar programas de vinculación con los sectores público, privado y social que contribuyan a la consolidación del desarrollo tecnológico y social.

V. Realizar el proceso enseñanza-aprendizaje con actividades curriculares debidamente planeadas y ejecutadas; y

VI. Promover la cultura regional, estatal, nacional y universal especialmente la de carácter tecnológico. El TESH imparte las siguientes carreras:

- Ingeniería Mecatrónica
- Ingeniería en Sistemas Computacionales
- Ingeniería Civil
- Ingeniería Industrial
- Licenciatura en Biología
- Licenciatura en Administración
- Gastronomía



T E S H

Patrimonio

El patrimonio del Tecnológico estará constituido por:

- I. Los ingresos que obtenga por los servicios que preste en el ejercicio de sus facultades y en el cumplimiento de su objeto.
- II. Las aportaciones, participaciones, subsidios y apoyos que le otorguen los gobiernos; federal, estatal y municipal.
- III. Los legados, donaciones y demás bienes otorgados en su favor, y los productos de los fideicomisos en los que se le señale como fideicomisario.
- IV. Los bienes muebles e inmuebles que adquiera por cualquier título legal para el cumplimiento de su objeto; y
- V. Las utilidades, intereses, dividendos, rendimientos de sus bienes, derechos y demás ingresos que adquiera por cualquier título legal.

El Tecnológico, en su función de organismo público descentralizado, de carácter estatal, está sujeto al régimen fiscal siguiente:

- a) No es contribuyente del Impuesto Sobre la Renta de acuerdo al cuarto párrafo de la fracción V del artículo 86 de la Ley del Impuesto Sobre la Renta.
- b) Debido a que no efectúa actos gravados para efectos del I.V.A., no está sujeto a la Ley del Impuesto al Valor Agregado, el I.V.A. pagado en adquisiciones de bienes y servicios se adiciona a la inversión o al gasto.
- c) Está obligado a hacer aportaciones al Instituto de Seguridad Social del Estado de México y Municipios (ISSEMYM).

5. BASES DE PREPARACIÓN DE LOS ESTADOS FINANCIEROS

Los estados financieros que se acompañan se prepararon de acuerdo con las prácticas contables establecidas en el Manual Único de Contabilidad Gubernamental para las Dependencias y Entidades Públicas del Gobierno y Municipios del Estado de México, siendo la principal, la contenida en los Postulados Básicos de Contabilidad Gubernamental, cabe mencionar que esta práctica coincide en sus puntos principales con las Normas de Información Financiera

6. POLÍTICAS DE CONTABILIDAD SIGNIFICATIVAS

A continuación, se presenta un resumen de las políticas contables más significativas utilizadas en la preparación de los estados financieros.

Efectos de la Inflación en la Información Financiera

De acuerdo al Manual Único de Contabilidad Gubernamental para las Dependencias y Entidades Públicas del Gobierno y Municipios del Estado de México (Vigésima Segunda Edición) 2023. Tomando como referencia la NIF B-10 emitida por el Consejo Mexicano para la Investigación y Desarrollo de Normas de Información Financiera, A.C. y considerando que en los últimos 8 años la inflación en la economía mexicana no ha rebasado el 10 por ciento anual, se ha decidido no aplicar el procedimiento de revaluación de los estados financieros de los entes gubernamentales.



TESH

Activo fijo

El activo fijo se registra al costo de adquisición y la depreciación deberá calcularse, a partir del mes siguiente al de su adquisición. La depreciación se calculará para todos los bienes independientemente de su fecha de adquisición con los porcentajes siguientes:

Cuenta	Tasa de Depreciación
Vehículos	10%
Equipo de Cómputo	20%
Mobiliario y Equipo de Oficina	3%
Edificios	2%
Maquinaria	10%
El Resto	10%

Transferencias, Asignaciones, Subsidios y Otras Ayudas

Los ingresos por concepto de Subsidio Estatal y Subsidio Federal para gasto de operación y de inversión se registran al momento que se reciben.

Ingresos

Los ingresos que obtiene el Tecnológico provienen de los siguientes conceptos:

- Subsidios Estatales
- Subsidios Federales
- Ingresos Financieros
- Ingresos por venta de bienes y servicios de Organismos Descentralizados obtenidos de los costos por los servicios que presta el Tecnológico (Inscripciones, colegiaturas, etc.).

Con fecha 22 de marzo de 2013 se firmó el convenio de colaboración administrativa para la recaudación de los ingresos percibidos por las entidades públicas, que celebraron el Gobierno del Estado de México por conducto de la Secretaría de Finanzas y el Tecnológico de Estudios Superiores de Huixquilucan, el cual tiene por objeto establecer las bases para la recaudación por parte de la “Secretaría” de los ingresos provenientes de los conceptos enumerados en el artículo 1 de la Ley de Ingresos del Estado de México para el ejercicio fiscal 2014, que realicen los contribuyentes o particulares a el “organismo”, los cuales se encuentran señalados en el Catálogo de Servicios.

A partir del ejercicio 2014 la recaudación de Ingresos por parte de la “Secretaría”, se realizó a través de la Caja General de Gobierno, de la Subsecretaría de la Tesorería, por conducto del Sistema Financiero Mexicano. Tal como lo menciona el Artículo 4 de la Ley de Ingresos del Estado de México del 2014.

Contingencias

Actualmente el TESH se encuentra en espera de llevar a cabo las reuniones de trabajo entre el Comisariado Ejidal, el Municipio y el Tecnológico, toda vez que no se ha celebrado la descarga del predio. Cabe mencionar que el Comisariado Ejidal pretende sumar como exigencia que el Tecnológico ceda en su favor el terreno antes expropiado. El Municipio se ha comprometido a llevar a cabo una audiencia entre los interesados a fin de estar en posibilidad de adoptar acuerdos que ayuden a solucionar los requerimientos.

Actualmente todo proceso legal agrario relacionado con el terreno se encuentra terminado a favor del Tecnológico estando en espera que se firme el acta correspondiente de descarga.



T E S H

En relación a los juicios legales entablados en contra del Tecnológico están actualmente en proceso.

7. POSICIÓN EN MONEDA EXTRANJERA Y PROTECCIÓN POR RIESGO CAMBIARIO

No Aplica.

8. REPORTE ANALITICO DEL ACTIVO

a) La vida útil o porcentajes de depreciación, se utilizan de acuerdo al Manual Único de Contabilidad para las Dependencias y Entidades Públicas del Gobierno y Municipios del Estado de México.

b) Durante el ejercicio 2023, no existieron cambios en los porcentajes de depreciación o valor residual de los activos.

c) Los Activos se registran en base a las políticas de registro establecidas en el Manual Único de Contabilidad para las Dependencias y Entidades Públicas del Gobierno y Municipios del Estado de México, mismos que son reflejados y registrados en el programa SICOPA WEB, en el cual se da a conocer las características, fecha y monto de adquisición.

9. FIDEICOMISOS, MANDATOS Y ANÁLOGOS

No Aplica.

10. REPORTE DE RECAUDACIÓN

El organismo, a través de la UIPPE, realiza las gestiones para la liberación de recursos de acuerdo al presupuesto del ejercicio, y solo cuenta con la liberación de recursos Estatales, mismo que se van liberando mes a mes para las operaciones del organismo.

11. INFORMACIÓN SOBRE LA DEUDA Y EL REPORTE ANALÍTICO DE LA DEUDA

No Aplica.

12. CALIFICACIONES OTORGADAS

No Aplica.

13. PROCESO DE MEJORA

Es importante que el personal de la Unidad de Información, Planeación, Presupuestación y Evaluación, realizan la conciliación de cifras mes a mes, para evitar diferencias en las cuentas contables.

14. INFORMACIÓN POR SEGMENTOS

No Aplica.



T E S H

15. EVENTOS POSTERIORES AL CIERRE

No Aplica.

16. PARTES RELACIONADAS

No Aplica.

17. RESPONSABILIDAD SOBRE LA PRESENTACIÓN RAZONABLE DE LOS ESTADOS FINANCIEROS

La formulación y presentación de los estados financieros, así como sus notas a los mismos, son responsabilidad de la Administración del TECNOLÓGICO DE ESTUDIOS SUPERIORES DE HUIXQUILUCAN (TESH).

“Bajo protesta de decir verdad declaramos que los Estados Financieros y sus notas, son razonablemente correctos y son responsabilidad del emisor”.

El Despacho Segura y Sánchez Contadores y Auditores, S.C., dictaminó los Estados Financieros del Tecnológico de Estudios Superiores de Huixquilucan al 31 de diciembre de 2023, concluyendo que presentan razonablemente en todos los aspectos importantes, la situación financiera de El Tecnológico de Estudios Superiores de Huixquilucan.



T E S H



INFORMACIÓN PRESUPUESTARIA



T E S H



T E S H

Tecnológico de Estudios Superiores de Huixquilucan												
Ingresos y Egresos												
Del 1 de Enero al 31 de Diciembre de 2023												
(Miles de Pesos)												
CONCEPTO	AUTORIZADO	%	AMPLIACIÓN	REDUCCIÓN	AUTORIZADO FINAL	%	PRESUPUESTO EJERCIDO	%	VARIACIÓN INICIAL	%	VARIACIÓN MODIFICADO	%
INGRESOS:	80,649.7	100.0	23,937.5	24,206.7	80,380.5	100.0	78,069.5	100.0	-2,580.2	-3.2	2,311.0	2.9
Superávit Ejercicio Anterior	.0				.0	.0	.0	.0	.0		.0	
Ordinarios	80,649.7	100.0	21,300.6	24,206.7	77,743.6	96.7	77,727.8	99.6	-2,921.9	-3.6	15.8	.0
Estatales	80,649.7	100.0	21,300.6	24,206.7	77,743.6	96.7	77,727.8	99.6	-2,921.9	-3.6	15.8	.0
- Tributarios												
Impuestos sobre Erogaciones												
Impuestos sobre Tenencia												
Otros Impuestos y Accesorios												
- No Tributarios	.0	.0	.0	.0	.0	.0	1.4	.0	1.4		-1.4	
Derechos	.0	.0	.0	.0	.0	.0	.0	.0	.0		.0	
Sector Central	.0				.0	.0	.0	.0	.0		.0	
Organismos Auxiliares	.0				.0	.0	.0	.0	.0		.0	
Aportaciones de Mejoras	.0				.0	.0	.0	.0	.0		.0	
Productos	.0				.0	.0	.0	.0	.0		.0	
Aprovechamientos	.0				.0	.0	.0	.0	.0		.0	
Ingresos Financieros	.0				.0	.0	1.4	.0	1.4		-1.4	
Aportaciones y Cuotas de Seguridad Social	.0				.0	.0	.0	.0	.0		.0	
Ingreso por Venta de Bienes y Servicios	22,999.3	28.5		22,999.3	.0	.0	.0	.0	-22,999.3	-100.0	.0	
Transferencias, Asignaciones, Subsidio y Otras Ayudas	57,650.4	71.5	21,300.6	1,207.4	77,743.6	96.7	77,726.4	99.6	20,076.0	34.8	17.2	.0
Federales	.0	.0	.0	.0	.0	.0	.0	.0	.0		.0	
Participaciones Federales	.0				.0	.0	.0	.0	.0		.0	
Fondos de Aportaciones Ramo 33	.0				.0	.0	.0	.0	.0		.0	
Otros Apoyos Federales	.0				.0	.0	.0	.0	.0		.0	
Extraordinarios	.0	.0	2,636.9	.0	2,636.9	3.3	341.7	.4	341.7		2,295.2	87.0
Generación de ADEFAS			2,636.9		2,636.9	3.3	341.7	.4	341.7		2,295.2	87.0
Financiamientos					.0	.0	.0	.0	.0		.0	
EGRESOS:	80,649.7	100.0	16,471.6	16,740.8	80,380.5	100.0	75,087.1	100.0	5,562.6	6.9	5,293.4	6.6
Poderes Legislativo y Judicial	.0		.0	.0	.0	.0	.0	.0	.0		.0	
Poder Legislativo												
Poder Judicial												
Gasto Total de Poder Ejecutivo	80,649.7	100.0	16,471.6	16,740.8	80,380.5	100.0	75,087.1	100.0	5,562.6	6.9	5,293.4	6.6
Gasto Programable:	80,649.7	100.0	13,898.7	16,740.8	77,807.6	96.8	74,734.7	99.5	5,915.0	7.3	3,072.9	3.9
Gasto Corriente	78,885.1	97.8	13,790.7	15,953.9	76,721.9	95.4	73,649.0	98.1	5,236.1	6.6	3,072.9	4.0
Servicios Personales	55,587.9	68.9	8,254.3	8,171.2	55,671.0	69.3	53,107.6	70.7	2,480.3	4.5	2,563.4	4.6
Gasto Operativo	23,297.2	28.9	5,536.4	7,782.7	21,050.9	26.2	20,541.4	27.4	2,755.8	11.8	509.5	2.4
- Materiales y Suministros	8,444.0	10.5	3,903.1	4,622.0	7,725.1	9.6	7,489.5	10.0	954.5	11.3	235.6	3.0
- Servicios Generales	14,853.2	18.4	1,633.3	3,160.7	13,325.8	16.6	13,051.9	17.4	1,801.3	12.1	273.9	2.1
Transferencias	1,764.6	2.2	.0	786.9	977.7	1.2	977.7	1.3	786.9	44.6	.0	.0
- Organismos Autónomos												
- Subsidios y Apoyos	1,764.6	2.2		786.9	977.7	1.2	977.7	1.3	786.9	44.6	.0	.0
Inversión Pública	.0	.0	108.0	.0	108.0	.1	108.0	.1	-108.0		.0	.0
- Bienes Muebles e Inmuebles	.0		108.0		108.0	.1	108.0	.1	-108.0		.0	.0
- Obra Pública	.0				.0	.0	.0	.0	.0		.0	
- Inversión Financiera	.0				.0	.0	.0	.0	.0		.0	
Gasto no Programable	.0	.0	2,572.9	.0	2,572.9	3.2	352.4	.5	-352.4		2,220.5	86.3
Transferencias a Municipios	.0		.0	.0	.0	.0	.0	.0	.0		.0	
- Participaciones												
- Aportaciones del Ramo 33												
- Convenios												
Deuda Pública	.0	.0	2,572.9	.0	2,572.9	3.2	352.4	.5	-352.4		2,220.5	86.3
- Costo Financiero de la Deuda					.0	.0	.0	.0	.0		.0	
- Amortizaciones					.0	.0	.0	.0	.0		.0	
- Pago de ADEFAS			2,572.9		2,572.9	3.2	352.4	.5	-352.4		2,220.5	86.3
Superávit(+)/ Déficit (-)	.0		7,465.9	7,465.9	.0	.0	2,982.4	4.0	-2,982.4		-2,982.4	
% de los Ingresos							3.8					



TESH

Tecnológico de Estudios Superiores de Huixquilucan
Indicadores de Postura Fiscal
Del 1 de Enero al 31 de Diciembre de 2023
(Miles de Pesos)

Concepto	Estimado	Devengado	Pagado
I. Ingresos Presupuestarios (I=1+2)	80,649.7	78,069.5	78,069.5
1. Ingresos del Gobierno de la Entidad Federativa ¹	0.0	0.0	0.0
2. Ingresos del Sector Paraestatal ¹	80,649.7	78,069.5	78,069.5
II. Egresos Presupuestarios (II=3+4)	80,649.7	75,087.1	75,087.1
3. Egresos del Gobierno de la Entidad Federativa ²	0.0	0.0	0.0
4. Egresos del Sector Paraestatal ²	80,649.7	75,087.1	75,087.1
III. Balance Presupuestario (Superávit o Déficit) (III = I - II)	0.0	2,982.4	2,982.4

Concepto	Estimado	Devengado	Pagado
III. Balance presupuestario (Superávit o Déficit)	0.0	2,982.4	2,982.4
IV. Intereses, Comisiones y Gastos de la Deuda	0.0	0.0	0.0
V. Balance Primario (Superávit o Déficit) (V= III - IV)	0.0	2,982.4	2,982.4

Concepto	Estimado	Devengado	Pagado
A. Financiamiento	0.0	0.0	0.0
B. Amortización de la deuda	0.0	0.0	0.0
C. Endeudamiento ó desendeudamiento (C = A - B)	0.0	0.0	0.0

Superávit (+) Déficit (-)

2,982.4



T E S H

Tecnológico de Estudios Superiores de Huixquilucan
Estado Analítico de Ingresos
Del 1 de Enero al 31 de Diciembre de 2023
(Miles de Pesos)

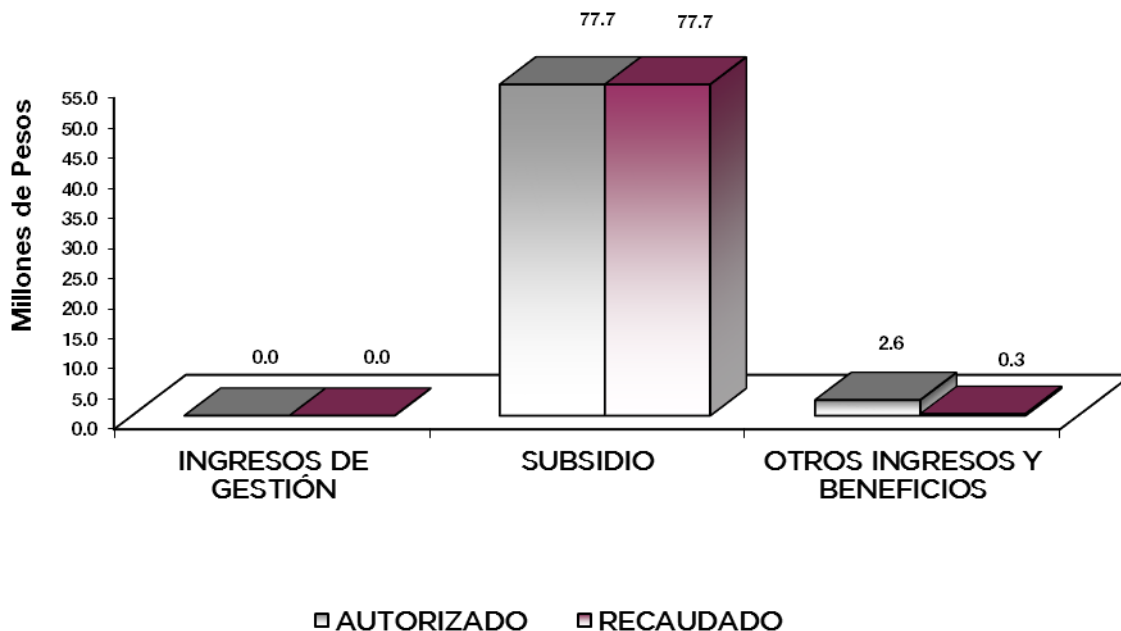
Rubro de Ingresos	Ingreso					Diferencia (6= 5 - 1)
	Estimado	Ampliaciones y Reducciones	Modificado	Devengado	Recaudado	
	(1)	(2)	(3= 1 + 2)	(4)	(5)	
Impuestos			.0			.0
Cuotas y Aportaciones de Seguridad Social			.0			.0
Contribuciones de Mejoras			.0			.0
Derechos			.0			.0
Productos			.0	1.4	1.4	1.4
Aprovechamientos			.0			.0
Ingresos por Ventas de Bienes, Prestación de Servicios y Otros Ingresos	22,999.3	-22,999.3	.0			-22,999.3
Participaciones, Aportaciones, Convenios, Incentivos Derivados de la Colaboración Fiscal y Fondos Distintos de Aportaciones			.0			.0
Transferencias, Asignaciones, Subsidios y Subvenciones, y Pensiones y Jubilaciones	57,650.4	20,093.2	77,743.6	77,726.4	77,726.4	20,076.0
Ingresos Derivados de Financiamientos		2,636.9	2,636.9	341.7	341.7	341.7
Total	80,649.7	-269.2	80,380.5	78,069.5	78,069.5	-2,580.2
				Ingresos excedentes¹		

Estado Analítico de Ingresos Por Fuente de Financiamiento	Ingreso					Diferencia (6= 5 - 1)
	Estimado	Ampliaciones y Reducciones	Modificado	Devengado	Recaudado	
	(1)	(2)	(3= 1 + 2)	(4)	(5)	
Ingresos del Poder Ejecutivo Federal o Estatal y de los Municipios	.0	.0	.0	.0	.0	.0
Impuestos			.0			.0
Cuotas y Aportaciones de Seguridad Social			.0			.0
Contribuciones de Mejoras			.0			.0
Derechos	.0	.0	.0	.0	.0	.0
Productos			.0			.0
Aprovechamientos			.0			.0
Participaciones, Aportaciones, Convenios, Incentivos Derivados de la Colaboración Fiscal y Fondos Distintos de Aportaciones			.0			.0
Transferencias, Asignaciones, Subsidios y Subvenciones, y Pensiones y Jubilaciones			.0			.0
Ingresos de los Entes Públicos de los Poderes Legislativo y Judicial, de los Órganos Autónomos y del Sector Paraestatal o Paramunicipal, así como de las Empresas Productivas del Estado	80,649.7	-2,906.1	77,743.6	77,727.8	77,727.8	-2,921.9
Cuotas y Aportaciones de Seguridad Social	.0	.0	.0	.0	.0	.0
Productos	.0	.0	.0	1.4	1.4	1.4
Ingresos por Venta de Bienes, Prestación de Servicios y Otros Ingresos	22,999.3	-22,999.3	.0	.0	.0	-22,999.3
Transferencias, Asignaciones, Subsidios y Subvenciones, y Pensiones y Jubilaciones	57,650.4	20,093.2	77,743.6	77,726.4	77,726.4	20,076.0
Ingresos Derivados de Financiamiento	.0	2,636.9	2,636.9	341.7	341.7	341.7
Ingresos Derivados de Financiamientos	.0	2,636.9	2,636.9	341.7	341.7	341.7
Total	80,649.7	-269.2	80,380.5	78,069.5	78,069.5	-2,580.2
				Ingresos excedentes¹		



T E S H

Tecnológico de Estudios Superiores de Huixquilucan							
I N G R E S O S							
(Miles de Pesos)							
I N G R E S O S	AUTORIZADO	P R E S U P U E S T O 2 0 2 3			V A R I A C I Ó N		%
		ASIGNACIONES Y/O AMPLIACIONES	REDUCCIONES Y/O DISMINUCIONES	TOTAL AUTORIZADO	RECAUDADO	IMPORTE	
INGRESOS DE GESTIÓN	22,999.3	.0	22,999.3	.0	.0	.0	
Ingresos por Venta de Bienes y Servicios	22,999.3		22,999.3	.0		.0	
Derechos				.0		.0	
PARTICIPACIONES, APORTACIONES, TRANSFERENCIAS, ASIGNACIONES, SUBSIDIOS Y OTRAS AYUDAS	57,650.4	21,300.6	1,207.4	77,743.6	77,726.4	17.2	.0
Subsidio	57,650.4	21,300.6	1,207.4	77,743.6	77,726.4	17.2	.0
OTROS INGRESOS Y BENEFICIOS	.0	2,636.9	.0	2,636.9	343.1	2,293.8	87.0
Productos				.0	1.4	-1.4	
Pasivos que se Generen como Resultado de Erogaciones que se Devengan en el Ejercicio Fiscal pero que queden Pendientes de Liquidar al Cierre del Mismo		2,636.9		2,636.9	341.7	2,295.2	87.0
T O T A L	80,649.7	23,937.5	24,206.7	80,380.5	78,069.5	2,311.0	2.9



NOTAS AL PRESUPUESTO DE INGRESOS

INGRESOS

Para el ejercicio 2023 se tuvo previsto recaudar ingresos por 80 millones 649.7 miles de pesos, teniendo ampliaciones presupuestales y reducciones presupuestales netas de menos por 269.2 miles de pesos, determinando un ingreso autorizado por 80 millones 380.5 miles de pesos, de los cuales se recaudaron 78 millones 69.5 miles de pesos, teniendo una variación de 2 millones 311 mil pesos, lo que representó el 2.9 por ciento respecto al monto autorizado.

INGRESOS DE GESTIÓN

Inicialmente se previó recaudar ingresos de gestión por 22 millones 999.3 miles de pesos, teniendo una reducción presupuestal por la misma cantidad.

PARTICIPACIONES, APORTACIONES, TRANSFERENCIAS, ASIGNACIONES, SUBSIDIOS Y OTRAS AYUDAS

Se tenía previsto recaudar 57 millones 650.4 miles de pesos, se tuvieron ampliaciones presupuestales y reducciones netas por 20 millones 93.2 miles de pesos, determinando un autorizado de 77 millones 743.6 miles de pesos, de los cuales se recaudaron 77 millones 726.4 miles de pesos, teniendo una variación por 17.2 miles de pesos.

OTROS INGRESOS Y BENEFICIOS

Durante el ejercicio se autorizaron 2 millones 636.9 miles de pesos, de los cuales se recaudaron 343.1 miles de pesos, los cuales comprenden ingresos financieros y pasivos pendientes de liquidar al cierre del ejercicio.



T E S H

Tecnológico de Estudios Superiores de Huixquilucan
Estado Analítico del Ejercicio del Presupuesto de Egresos
Clasificación por Objeto del Gasto (Capítulo y Concepto)
Del 1 de Enero al 31 de Diciembre de 2023
(Miles de Pesos)

Concepto	Egresos					Subejercicio 6 = (3 - 4)
	Aprobado	Ampliaciones/ (Reducciones)	Modificado	Devengado	Pagado	
	1	2	3 = (1 + 2)	4	5	
Servicios Personales	55,587.9	83.1	55,671.0	53,107.6	53,107.6	2,563.4
Remuneraciones al Personal de Carácter Permanente	30,907.4	-1,969.8	28,937.6	28,749.4	28,749.4	188.2
Remuneraciones al Personal de Carácter Transitorio			.0			.0
Remuneraciones Adicionales y Especiales	10,780.4	2,433.0	13,213.4	12,728.0	12,728.0	485.4
Seguridad Social	6,124.7	1,950.9	8,075.6	7,884.2	7,884.2	191.4
Otras Prestaciones Sociales y Económicas	7,167.7	-1,897.0	5,270.7	3,642.5	3,642.5	1,628.2
Provisiones			.0			.0
Pago de Estímulos a Servidores Públicos	607.7	-434.0	173.7	103.5	103.5	70.2
Materiales y Suministros	8,444.0	-718.9	7,725.1	7,489.5	7,489.5	235.6
Materiales de Administración, Emisión de Documentos y Artículos Oficiales	1,278.6	406.2	1,684.8	1,587.6	1,587.6	97.2
Alimentos y Utensilios	.5	190.5	191.0	190.4	190.4	.6
Materias Primas y Materiales de Producción y Comercialización	51.5	-11.5	40.0	40.0	40.0	.0
Materiales y Artículos de Construcción y de Reparación	5,096.6	-1,847.9	3,248.7	3,209.6	3,209.6	39.1
Productos Químicos, Farmacéuticos y de Laboratorio	666.5	158.0	824.5	812.7	812.7	11.8
Combustibles, Lubricantes y Aditivos	445.3	-48.8	396.5	379.3	379.3	17.2
Vestuario, Blancos, Prendas de Protección y Artículos Deportivos	608.6	250.7	859.3	859.3	859.3	.0
Materiales y Suministros Para Seguridad			.0			.0
Herramientas, Refacciones y Accesorios Menores	296.4	183.9	480.3	410.6	410.6	69.7
Servicios Generales	14,853.2	-1,527.4	13,325.8	13,051.9	13,051.9	273.9
Servicios Básicos	1,877.1	-434.4	1,442.7	1,406.7	1,406.7	36.0
Servicios de Arrendamiento	.0	231.4	231.4	231.4	231.4	.0
Servicios Profesionales, Científicos, Técnicos y Otros Servicios	6,872.3	-1,508.9	5,363.4	5,327.2	5,327.2	36.2
Servicios Financieros, Bancarios y Comerciales	532.5	350.4	882.9	876.2	876.2	6.7
Servicios de Instalación, Reparación, Mantenimiento y Conservación	4,362.5	-958.1	3,404.4	3,266.7	3,266.7	137.7
Servicios de Comunicación Social y Publicidad	66.6	59.8	126.4	76.1	76.1	50.3
Servicios de Traslado y Viáticos	14.0	9.3	23.3	23.3	23.3	.0
Servicios Oficiales	.0	136.1	136.1	129.1	129.1	7.0
Otros Servicios Generales	1,128.2	587.0	1,715.2	1,715.2	1,715.2	.0
Transferencias, Asignaciones, Subsidios y Otras Ayudas	1,764.6	-786.9	977.7	977.7	977.7	.0
Transferencias Internas y Asignaciones al Sector Público			.0			.0
Transferencias al Resto del Sector Público			.0			.0
Subsidios y Subvenciones			.0			.0
Ayudas Sociales	1,764.6	-786.9	977.7	977.7	977.7	.0
Pensiones y Jubilaciones			.0			.0
Transferencias a Fideicomisos, Mandatos y Otros Análogos			.0			.0
Transferencias a la Seguridad Social			.0			.0
Donativos			.0			.0
Transferencias al Exterior			.0			.0
Bienes Muebles, Inmuebles e Intangibles	.0	108.0	108.0	108.0	108.0	.0
Mobiliario y Equipo de Administración		58.0	58.0	58.0	58.0	.0
Mobiliario y Equipo Educativo y Recreativo			.0			.0
Equipo e Instrumental Médico y de Laboratorio		50.0	50.0	50.0	50.0	.0
Vehículos y Equipo de Transporte			.0			.0
Equipo de Defensa y Seguridad			.0			.0
Maquinaria, Otros Equipos y Herramientas			.0			.0
Activos Biológicos			.0			.0
Bienes Inmuebles			.0			.0
Activos Intangibles			.0			.0
Inversión Pública	.0	.0	.0	.0	.0	.0
Obra Pública en Bienes de Dominio Público			.0			.0
Obra Pública en Bienes Propios			.0			.0
Proyectos Productivos y Acciones de Fomento			.0			.0
Inversiones Financieras y Otras Provisiones	.0	.0	.0	.0	.0	.0
Inversiones Para el Fomento de Actividades Productivas			.0			.0
Acciones y Participaciones de Capital			.0			.0
Compra de Títulos y Valores			.0			.0
Concesión de Préstamos			.0			.0
Inversiones en Fideicomisos, Mandatos y Otros Análogos			.0			.0
Otras Inversiones Financieras			.0			.0
Provisiones para Contingencias y Otras Erogaciones Especiales			.0			.0
Participaciones y Aportaciones	.0	.0	.0	.0	.0	.0
Participaciones			.0			.0
Aportaciones			.0			.0
Convenios			.0			.0
Deuda Pública	.0	2,572.9	2,572.9	352.4	352.4	2,220.5
Amortización de la Deuda Pública			.0			.0
Intereses de la Deuda Pública			.0			.0
Comisiones de la Deuda Pública			.0			.0
Gastos de la Deuda Pública			.0			.0
Costo por Coberturas			.0			.0
Apoyos Financieros			.0			.0
Adeudos de Ejercicios Fiscales Anteriores		2,572.9	2,572.9	352.4	352.4	2,220.5
Total del Gasto	80,649.7	-269.2	80,380.5	75,087.1	75,087.1	5,293.4



T E S H

Tecnológico de Estudios Superiores de Huixquilucan
Estado Analítico del Ejercicio del Presupuesto de Egresos
Clasificación Económica (por Tipo de Gasto)
Del 1 de Enero al 31 de Diciembre de 2023
(Miles de Pesos)

Concepto	Egresos					Subejercicio 6 = (3 - 4)
	Aprobado	Ampliaciones/ (Reducciones)	Modificado	Devengado	Pagado	
	1	2	3 = (1 + 2)	4	5	
Gasto Corriente	80,649.7	- 2,950.1	77,699.6	74,626.7	74,626.7	3,072.9
Gasto de Capital		108.0	108.0	108.0	108.0	0.0
Amortización de la Deuda y Disminución de Pasivos		2,572.9	2,572.9	352.4	352.4	2,220.5
Pensiones y Jubilaciones						
Participaciones						
Total del Gasto	80,649.7	- 269.2	80,380.5	75,087.1	75,087.1	5,293.4

Tecnológico de Estudios Superiores de Huixquilucan
Estado Analítico del Ejercicio del Presupuesto de Egresos
Clasificación Administrativa
Del 1 de Enero al 31 de Diciembre de 2023
(Miles de Pesos)

Concepto	Egresos					Subejercicio 6 = (3 - 4)
	Aprobado	Ampliaciones/ (Reducciones)	Modificado	Devengado	Pagado	
	1	2	3 = (1 + 2)	4	5	
Entidades Paraestatales y Fideicomisos No Empresariales y No Financieros	80,649.7	- 269.2	80,380.5	75,087.1	75,087.1	5,293.4
Instituciones Públicas de Seguridad Social						
Entidades Paraestatales Empresariales No Financieras con Participación Estatal Mayoritaria						
Fideicomisos Empresariales No Financieros con Participación Estatal Mayoritaria						
Entidades Paraestatales Empresariales Financieras Monetarias con Participación Estatal Mayoritaria						
Entidades Paraestatales Empresariales Financieras No Monetarias con Participación Estatal Mayoritaria						
Fideicomisos Financieros Públicos con Participación Estatal Mayoritaria						
Total del Gasto	80,649.7	- 269.2	80,380.5	75,087.1	75,087.1	5,293.4

Tecnológico de Estudios Superiores de Huixquilucan
Estado Analítico del Ejercicio del Presupuesto de Egresos
Clasificación Administrativa
Del 1 de Enero al 31 de Diciembre de 2023
(Miles de Pesos)

Concepto	Egresos					Subejercicio 6 = (3 - 4)
	Aprobado	Ampliaciones/ (Reducciones)	Modificado	Devengado	Pagado	
	1	2	3 = (1 + 2)	4	5	
(210C12) Tecnológico de Estudios Superiores de Huixquilucan	80,649.7	- 269.2	80,380.5	75,087.1	75,087.1	5,293.4
Total del Gasto	80,649.7	- 269.2	80,380.5	75,087.1	75,087.1	5,293.4



T E S H

Tecnológico de Estudios Superiores de Huixquilucan
Estado Analítico del Ejercicio del Presupuesto de Egresos
Clasificación Administrativa
Del 1 de Enero al 31 de Diciembre de 2023
(Miles de Pesos)

Concepto	Egresos					Subejercicio 6 = (3 - 4)
	Aprobado	Ampliaciones/ (Reducciones)	Modificado	Devengado	Pagado	
	1	2	3 = (1 + 2)	4	5	
Poder Ejecutivo	80,649.7	-269.2	80,380.5	75,087.1	75,087.1	5,293.4
Poder Legislativo						
Poder Judicial						
Órganos Autónomos						
Total del Gasto	80,649.7	- 269.2	80,380.5	75,087.1	75,087.1	5,293.4

Tecnológico de Estudios Superiores de Huixquilucan
Estado Analítico del Ejercicio del Presupuesto de Egresos
Clasificación Funcional (Finalidad y Función)
Del 1 de Enero al 31 de Diciembre de 2023
(Miles de Pesos)

Concepto	Egresos					Subejercicio 6 = (3 - 4)
	Aprobado	Ampliaciones/ (Reducciones)	Modificado	Devengado	Pagado	
	1	2	3 = (1 + 2)	4	5	
Gobierno	-	-	-	-	-	-
Legislación						
Justicia						
Coordinación de la Política de Gobierno						
Relaciones Exteriores						
Asuntos Financieros y Hacendarios						
Seguridad Nacional						
Asuntos de Orden Público y de Seguridad Interior						
Otros Servicios Generales						
Desarrollo Social	80,649.7	- 2,842.1	77,807.6	74,734.7	74,734.7	3,072.9
Protección Ambiental						
Vivienda y Servicios a la Comunidad						
Salud						
Recreación, Cultura y Otras Manifestaciones Sociales						
Educación	80,649.7	- 2,842.1	77,807.6	74,734.7	74,734.7	3,072.9
Protección Social						
Otros Asuntos Sociales						
Desarrollo Económico	-	-	-	-	-	-
Asuntos Económicos, Comerciales y Laborales en General						
Agropecuaria, Silvicultura, Pesca y Caza						
Combustibles y Energía						
Minería, Manufacturas y Construcción						
Transporte						
Comunicaciones						
Turismo						
Ciencia, Tecnología e Innovación						
Otras Industrias y Otros Asuntos Económicos						
Otras no Clasificadas en Funciones Anteriores	-	2,572.9	2,572.9	352.4	352.4	2,220.5
Transacciones de la Deuda Pública / Costo Financiero de la Deuda						
Transferencias, Participaciones y Aportaciones entre Diferentes Niveles y Órdenes de Gobierno						
Saneamiento del Sistema Financiero						
Adeudos de Ejercicios Fiscales Anteriores		2,572.9	2,572.9	352.4	352.4	2,220.5
Total del Gasto	80,649.7	- 269.2	80,380.5	75,087.1	75,087.1	5,293.4



T E S H

Tecnológico de Estudios Superiores de Huixquilucan
Endeudamiento Neto
Del 1 de Enero al 31 de Diciembre de 2023
(Miles de Pesos)

Identificación de Crédito o Instrumento	Contratación/Colocación	Amortización	Endeudamiento Neto
	A	B	C = A - B
Créditos Bancarios			
			-
			-
	N/A		-
			-
			-
Total Créditos Bancarios	-	-	-
Otros Instrumentos de Deuda			
			-
			-
			-
			-
			-
Total Otros Instrumentos de Deuda	-	-	-
TOTAL	-	-	-

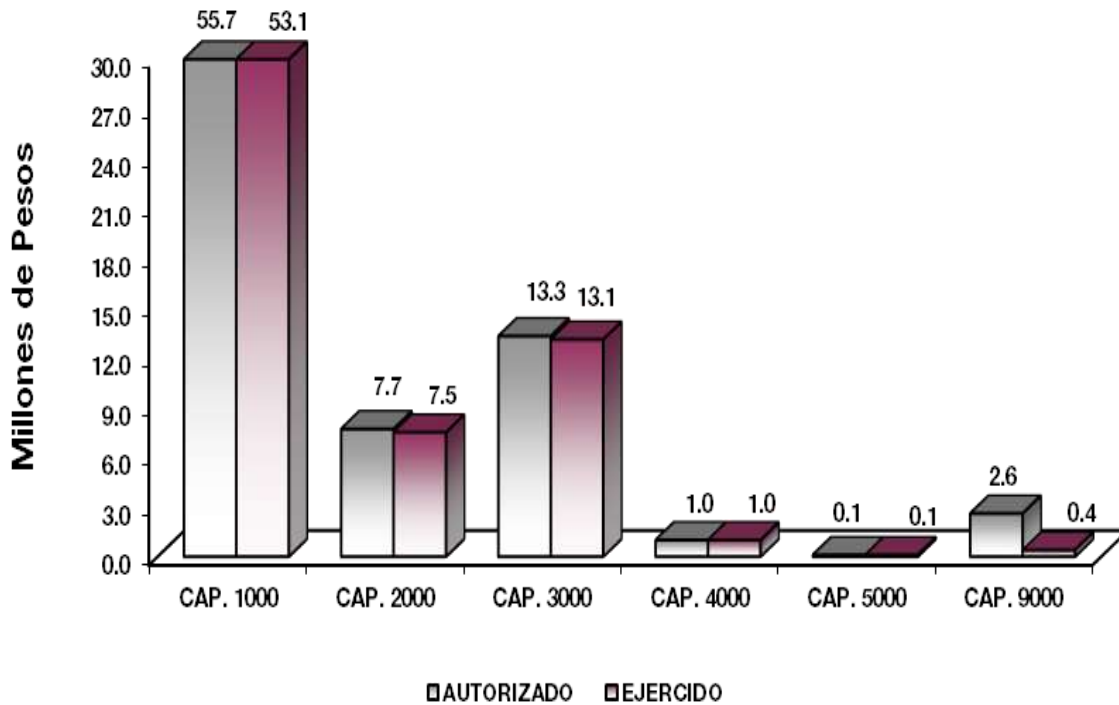
Tecnológico de Estudios Superiores de Huixquilucan
Intereses de la Deuda
Del 1 de Enero al 31 de Diciembre de 2023
(Miles de Pesos)

Identificación de Crédito o Instrumento	Devengado	Pagado
Créditos Bancarios		
	N/A	
Total de Intereses de Créditos Bancarios	-	-
Otros Instrumentos de Deuda		
Total de Intereses de Otros Instrumentos de Deuda	-	-
TOTAL	-	-



T E S H

Tecnológico de Estudios Superiores de Huixquilucan							
EGRESOS POR CAPÍTULO							
(Miles de Pesos)							
EGRESOS	P R E S U P U E S T O 2 0 2 3			TOTAL AUTORIZADO	EJERCIDO	V A R I A C I Ó N	
	AUTORIZADO	ASIGNACIONES Y/O AMPLIACIONES	REDUCCIONES Y/O DISMINUCIONES			IMPORTE	%
Servicios Personales	55,587.9	8,254.3	8,171.2	55,671.0	53,107.6	2,563.4	4.6
Materiales y Suministros	8,444.0	3,903.1	4,622.0	7,725.1	7,489.5	235.6	3.0
Servicios Generales	14,853.2	1,633.3	3,160.7	13,325.8	13,051.9	273.9	2.1
Transferencias, Asignaciones, Subsidios y Otras Ayudas	1,764.6		786.9	977.7	977.7	0.0	.0
Bienes Muebles, Inmuebles e Intangibles		108.0		108.0	108.0	0.0	.0
Deuda Pública		2,572.9		2,572.9	352.4	2,220.5	86.3
T O T A L	80,649.7	16,471.6	16,740.8	80,380.5	75,087.1	5,293.4	6.6



NOTAS AL PRESUPUESTO DE EGRESOS

EGRESOS

Se tuvo un presupuesto inicial de 80 millones 649.7 miles de pesos, teniendo ampliaciones y traspasos netos de menos por 269.2 miles de pesos, con lo que se determinó un presupuesto modificado de 80 millones 380.5 miles de pesos, de los cuales se ejercieron 75 millones 87.1 miles de pesos, teniendo un subejercido de 5 millones 293.4 miles de pesos, equivalente al 6.6 por ciento, respecto al monto autorizado.

SERVICIOS PERSONALES

El presupuesto autorizado inicial de este capítulo fue de 55 millones 587.9 miles de pesos, teniendo ampliaciones y traspasos netos de más por 83.1 miles de pesos, obteniendo un presupuesto modificado de 55 millones 671 mil pesos, el importe ejercido fue de 53 millones 107.6 miles pesos, obteniendo un subejercido de 2 millones 563.4 miles de pesos, lo que representó el 4.6 por ciento menos respecto al monto autorizado.

MATERIALES Y SUMINISTROS

El presupuesto autorizado inicial de este capítulo fue de 8 millones 444 mil pesos, teniendo ampliaciones y traspasos netos de menos por 718.9 miles de pesos, obteniendo un presupuesto modificado de 7 millones 725.1 miles de pesos, de los cuales se ejercieron 7 millones 489.5 miles de pesos, obteniendo un subejercido de 235.6 miles de pesos, equivalente al 3 por ciento respecto al monto autorizado.

SERVICIOS GENERALES

El presupuesto autorizado inicial de este capítulo fue de 14 millones 853.2 miles de pesos, teniendo ampliaciones y traspasos netos de menos por 1 millón 527.4 miles de pesos, obteniendo un presupuesto modificado de 13 millones 325.8 miles de pesos, el importe ejercido fue de 13 millones 51.9 miles de pesos, obteniendo un subejercido de 273.9 miles de pesos, lo que representó el 2.1 por ciento menos respecto al monto autorizado.

TRANSFERENCIAS, ASIGNACIONES, SUBSIDIOS Y OTRAS AYUDAS

El presupuesto autorizado inicial de este capítulo fue de 1 millón 764.6 miles de pesos, con traspasos netos por 786.9 miles de pesos, obteniendo un presupuesto modificado de 977.7 miles de pesos, ejerciéndose en su totalidad.

BIENES MUEBLES, INMUEBLES E INTANGIBLES

Se autorizó una ampliación presupuestal por 108 mil pesos, ejerciéndose en su totalidad.

DEUDA PÚBLICA

Se autorizó una ampliación presupuestal para el pago de pasivos derivados de erogaciones devengadas y pendientes de ejercicios anteriores por 2 millones 572.9 miles de pesos, ejerciéndose 352.4 miles de pesos, obteniendo un subejercido de 2 millones 220.5 miles de pesos, lo que representó el 86.3 por ciento respecto al monto autorizado.



T E S H

INFORMACIÓN PRESUPUESTAL

Tecnológico de Estudios Superiores de Huixquilucan
EGRESOS POR OBJETO DEL GASTO
(Miles de Pesos)

P R E S U P U E S T O 2 0 2 3

CAPÍTULO Y OBJETO DEL GASTO	AUTORIZADO	ASIGNACIONES Y/O AMPLIACIONES	REDUCCIONES Y/O DISMINUCIONES	TOTAL AUTORIZADO	EJERCIDO	VARIACIÓN
SERVICIOS PERSONALES	55,587.9	8,254.3	8,171.2	55,671.0	53,107.6	2,563.4
Sueldo Base	30,907.4	1,038.5	3,008.4	28,937.5	28,749.4	188.1
Becas para Médicos Residentes				.0		.0
Prima por Años de Servicio	2,027.8	922.8	143.7	2,806.9	2,806.9	.0
Prima de Antigüedad	.0	327.6	.0	327.6	327.6	.0
Prima Adicional por Permanencia en el Servicio				.0		.0
Prima Vacacional	3,619.0	6.8	1,488.7	2,137.1	1,675.1	462.0
Aguinaldo	3,697.6	1,580.5	546.6	4,731.5	4,731.5	.0
Vacaciones no Disfrutadas por Finiquito				.0		.0
Prima Dominical				.0		.0
Remuneraciones por Horas Extraordinarias				.0		.0
Compensación por Riesgo Profesional				.0		.0
Compensación por Retabulación	342.6	.0	82.1	260.5	260.5	.0
Gratificación	351.9	1,316.0	327.0	1,340.9	1,334.8	6.1
Gratificación por Convenio	597.1	268.1	.0	865.2	864.6	.6
Gratificación por Productividad				.0		.0
Estudios Superiores	144.5	611.3	12.0	743.8	727.1	16.7
Aportaciones de Servicio de Salud	2,689.0	678.4	.0	3,367.4	3,338.7	28.7
Aportaciones al Sistema Solidario de Reparto	2,025.3	458.9	.0	2,484.2	2,481.0	3.2
Aportaciones del Sistema de Capitalización individual	521.3	84.3	.0	605.6	578.1	27.5
Aportaciones para Financiar los Gastos Generales de Administración del ISSEMyM	291.9	.8	.0	292.7	290.9	1.8
Aportaciones para Riesgo de Trabajo	416.7	699.3	.0	1,116.0	1,113.3	2.7
Seguros y Fianzas	180.5	29.3	.0	209.8	82.2	127.6
Cuotas para Fondo de Retiro	596.1	.0	.0	596.1	349.2	246.9
Seguro de Separación Individualizado	1,885.3	.0	7.6	1,877.7	764.6	1,113.1
Liquidaciones por Indemnizaciones, por Sueldos y Salarios Caidos	.3	.0	.1	.2	.0	.2
Prima por Jubilación				.0		.0
Becas para Hijos de Trabajadores Sindicalizados	323.0	.0	323.0	.0	.0	.0
Días Cívicos y Económicos				.0		.0
Día del Maestro y del Servidor Público				.0		.0
Otros Gastos Derivados de Convenio	545.3	287.9	311.0	522.2	408.7	113.5
Despensa	3,817.6	-56.2	1,487.0	2,274.4	2,120.0	154.4
Reconocimiento a Servidores Públicos	607.7	.0	434.0	173.7	103.4	70.3
Estímulos por Puntualidad y Asistencia				.0		.0
Recompensas				.0		.0
MATERIALES Y SUMINISTROS	8,444.0	3,903.1	4,622.0	7,725.1	7,489.5	235.6
Materiales y Útiles de Oficina	311.5	193.7	24.5	480.7	427.4	53.3
Enseres de Oficina				.0		.0
Material y Útiles de Imprenta y Reproducción	39.6	-2.0	36.8	.8	.0	.8
Material de Foto, Cine y Grabación				.0		.0
Material Estadístico y Geográfico				.0		.0
Materiales y Útiles para el Procesamiento en Equipos y Bienes Informáticos	322.2	228.5	24.6	526.1	510.1	16.0
Material de Información				.0		.0
Material y Enseres de Limpieza	255.7	346.0	17.8	583.9	562.2	21.7
Material Didáctico	349.8	-33.5	247.1	69.2	63.5	5.7
Material para Identificación y Registro	.0	24.1	.0	24.1	24.1	.0
Productos Alimenticios para Personas	.5	128.5	.0	129.0	128.5	.5
Utensilios para el Servicio de Alimentación	.0	62.0	.0	62.0	62.0	.0
Materias Primas y Materiales de Producción	51.5	42.3	53.8	40.0	40.0	.0
Productos de Cuero, Piel, Plástico y Hule Adquiridos como Materia Prima	130.9	1,087.4	42.8	1,175.5	1,175.1	.4
Material Eléctrico y Electrónico	126.5	389.8	19.2	497.1	472.7	24.4
Materiales Complementarios	244.6	-2.9	154.3	87.4	79.8	7.6
Material de Señalización	9.0	32.2	3.3	37.9	31.7	6.2
Árboles y Plantas de Ornato	.0	25.7	.0	25.7	25.7	.0
Materiales de Construcción	4,585.5	-275.2	3,449.3	861.0	861.0	.0
Estructuras y Manufacturas para Todo Tipo de Construcción	.0	564.0	.0	564.0	563.6	.4
Sustancias Químicas	270.8	205.3	62.7	413.4	405.2	8.2
Medicinas y Productos Farmacéuticos	25.2	10.0	11.1	24.1	24.1	.0
Materiales, Accesorios y Suministros Médicos	93.9	-3.2	65.3	25.4	21.7	3.7



T E S H

CAPÍTULO Y OBJETO DEL GASTO	P R E S U P U E S T O 2 0 2 3					
	AUTORIZADO	ASIGNACIONES Y/O AMPLIACIONES	REDUCCIONES Y/O DISMINUCIONES	TOTAL AUTORIZADO	EJERCIDO	VARIACIÓN
Materiales, Accesorios y Suministros de Laboratorio	276.4	196.4	184.7	288.1	288.1	.0
Combustibles, Lubricantes y Aditivos	445.2	-48.8	.0	396.4	379.3	17.1
Vestuario y Uniformes	570.2	315.2	88.4	797.0	797.0	.0
Prendas de Seguridad y Protección Personal	15.0	-2.9	12.1	.0	.0	.0
Artículos Deportivos	23.4	9.5	8.1	24.8	24.8	.0
Biancos y Otros Productos Textiles	.2	111.0	.0	111.2	111.2	.0
Prendas de Protección				.0	.0	.0
Refacciones, Accesorios y Herramientas	147.7	157.9	77.5	228.1	227.6	.5
Refacciones y Accesorios Menores de Edificios	18.3	31.0	7.7	41.6	41.6	.0
Refacciones y Accesorios para Equipo de Cómputo	101.8	47.0	8.6	140.2	74.0	66.2
Refacciones y Accesorios Menores de Equipo e Instrumental Médico y de Laboratorio				.0	.0	.0
Refacciones y Accesorios Menores para Equipo de Transporte	.0	43.3	.4	42.9	42.9	.0
Artículos para la Extinción de Incendios	28.6	20.8	21.9	27.5	24.6	2.9
Refacciones y Accesorios Menores de Maquinaria y Otros Equipos				.0	.0	.0
Medidores de Agua				.0	.0	.0
Otros Enseres				.0	.0	.0
SERVICIOS GENERALES	14,853.2	1,633.3	3,160.7	13,325.8	13,051.9	273.9
Servicio de Energía Eléctrica	1,278.6	-299.1	.0	979.5	957.4	22.1
Gas	2.0	20.6	.0	22.6	22.6	.0
Servicio de Agua	.0	15.3	.0	15.3	15.3	.0
Servicio de Telefonía Convencional	118.3	-25.6	.0	92.7	78.7	14.0
Servicios de Radiolocalización y Telecomunicación				.0	.0	.0
Servicios de Acceso a Internet	472.6	-20.0	120.6	332.0	332.0	.0
Servicio Postal y Telegráfico	5.6	.0	5.0	.6	.6	.0
Arrendamiento de Edificios y Locales				.0	.0	.0
Arrendamiento de Vehículos	.0			.0	.0	.0
Arrendamiento de Maquinaria y Equipo	.0	208.8	208.8	.0	.0	.0
Arrendamiento de Activos Intangibles	.0	231.4	.0	231.4	231.4	.0
Asesorías Asociadas a Convenios o Acuerdos	415.7	157.3	40.6	532.4	532.4	.0
Servicios Informáticos	.0	13.6	.0	13.6	13.6	.0
Capacitación	917.9	-13.1	552.1	352.7	346.8	5.9
Servicios de Investigación Científica y Desarrollo				.0	.0	.0
Servicios de Apoyo Administrativo y Fotocopiado	66.4	-2.7	34.5	29.2	29.2	.0
Impresiones de Documentos Oficiales para la Prestación de Servicios Públicos, Identificación, Formatos Administrativos y Fiscal	53.3	139.2	8.8	183.7	180.3	3.4
Servicios de Impresión de Documentos Oficiales	33.2	-6.4	.0	26.8	.0	26.8
Servicios de Vigilancia	5,385.7	-599.2	561.6	4,224.9	4,224.9	.0
Servicios Profesionales				.0	.0	.0
Servicios Bancarios y Financieros	83.0	53.1	26.3	109.8	103.1	6.7
Seguros de Responsabilidad Patrimonial y Fianzas				.0	.0	.0
Seguros y Fianzas	449.5	489.5	165.9	773.1	773.1	.0
Fletes y Maniobras				.0	.0	.0
Reparación y Mantenimiento de Inmuebles	.0	344.0	.0	344.0	344.0	.0
Reparación, Mantenimiento e Instalación de Mobiliario y Equipo de Oficina	28.5	16.8	28.5	16.8	16.8	.0
Reparación, Instalación y Mantenimiento de Bienes Informáticos Microfilmación y Tecnologías de la Información	811.3	74.3	767.2	118.4	118.4	.0
Reparación y Mantenimiento para Equipo y Redes de Tele y Radio Transmisión				.0	.0	.0
Reparación, Instalación y Mantenimiento de Equipo Médico y de Laboratorio	861.9	128.1	487.1	502.9	502.9	.0
Reparación y Mantenimiento de Vehículos Terrestres, Aéreos y Lacustres	94.7	95.6	12.4	177.9	156.5	21.4
Reparación, Instalación y Mantenimiento de Maquinaria, Equipo Instrumental y Diversos	274.3	64.7	28.0	311.0	311.0	.0
Servicios de Lavandería, Limpieza e Higiene	2,291.9	.0	-395.7	1,896.2	1,779.8	116.4
Servicios de Fumigación	.0	37.5	.2	37.3	37.3	.0
Gastos de Publicidad y Propaganda	30.0	21.2	.0	51.2	21.2	30.0
Publicaciones Oficiales y de Información en General para Difusión	36.6	120.1	97.0	59.7	39.4	20.3
Servicios de Creatividad, Preproducción y Producción de Publicidad, Excepto Internet				.0	.0	.0
Servicios de Fotografía	.0	15.5	.0	15.5	15.5	.0
Servicios de Cine y Grabación				.0	.0	.0
Otros Servicios de Información				.0	.0	.0
Transportación Aérea				.0	.0	.0
Gastos de Traslado por Vía Terrestre	11.7	-1.0	10.7	.0	.0	.0
Pasajes Marítimos, Lacustres y Fluviales				.0	.0	.0
Autotransporte				.0	.0	.0
Viáticos en el País	2.3	6.1	.0	8.4	8.4	.0
Viáticos en el Extranjero				.0	.0	.0
Gastos de Instalación y Traslado de Menaje				.0	.0	.0
Servicios Integrales de Traslado y Viáticos	.0	9.3	.0	9.3	9.3	.0
Otros Servicios de Traslado y Hospedaje	.0	5.6	.0	5.6	5.6	.0
Gastos de Ceremonias Oficiales y de Orden Social	.0	128.2	.0	128.2	121.3	6.9
Espectáculos Cívicos y Culturales				.0	.0	.0
Congresos y Convenciones	.0	7.9	.0	7.9	7.9	.0
Exposiciones y Ferias				.0	.0	.0
Gastos de Representación				.0	.0	.0
Servicios Funerarios y de Cementerios				.0	.0	.0
Otros Impuestos y Derechos	125.5	224.9	2.5	347.9	347.9	.0
Impuesto sobre Erogaciones por Remuneraciones al Trabajo Personal	999.8	356.5	.0	1,356.3	1,356.3	.0
Gastos de Servicios Menores	.0	11.0	.0	11.0	11.0	.0
Estudios y Análisis Clínicos	2.9	.0	2.9	.0	.0	.0
Subcontratación de Servicios con Terceros				.0	.0	.0
TRANSFERENCIAS, ASIGNACIONES, SUBSIDIOS Y OTRAS AYUDAS	1,764.6	-765.5	21.4	977.7	977.7	.0
Gastos Relacionados con Actividades Culturales, Deportivas y de Ayuda Extraordinaria	1,336.1	-629.6	5.7	700.8	700.8	.0
Gastos por Servicios de Traslado de Personas	413.3	-131.2	5.2	276.9	276.9	.0
Donativos a Instituciones sin Fines de Lucro	15.2	-4.7	10.5	.0	.0	.0
Donativos a Entidades Federativas				.0	.0	.0
BIENES MUEBLES, INMUEBLES E INTANGIBLES	.0	108.0	.0	108.0	108.0	.0
Muebles y Enseres				.0	.0	.0
Muebles, Excepto de Oficina y Estantería				.0	.0	.0
Bienes Informáticos	.0	58.0	.0	58.0	58.0	.0
Otros Bienes Muebles				.0	.0	.0
Otros Equipos Eléctricos y Electrónicos de Oficina				.0	.0	.0
Equipo de Foto, Cine y Grabación				.0	.0	.0
Otro Equipo Educativo y Recreativo				.0	.0	.0
Equipo Médico y de Laboratorio	.0	50.0	.0	50.0	50.0	.0
Vehículos y Equipo de Transporte Terrestre				.0	.0	.0
Vehículos y Equipo Auxiliar de Transporte				.0	.0	.0
Maquinaria y Equipo Industrial				.0	.0	.0
Sistemas de Aire Acondicionado, Calefacción y de Refrigeración Industrial y Comercial				.0	.0	.0
Equipo y Aparatos para Comunicación, Telecomunicación y Radio Transmisión				.0	.0	.0
Equipos de Generación Eléctrica, Aparatos y Accesorios Eléctricos				.0	.0	.0
Software				.0	.0	.0
INVERSIÓN PÚBLICA	.0	.0	.0	.0	.0	.0
Convenios y Aportaciones				.0	.0	.0
Convenios y Aportaciones				.0	.0	.0
Ejecución de Obras por Administración				.0	.0	.0
DEUDA PÚBLICA	.0	2,572.9	.0	2,572.9	352.4	2,220.5
Por el Ejercicio Inmediato Anterior	.0	2,496.6	.0	2,496.6	276.1	2,220.5
Por Ejercicios Anteriores	.0	76.3	.0	76.3	76.3	.0
T O T A L	80,649.7	15,706.1	15,975.3	80,380.5	75,087.1	5,293.4



T E S H



T E S H

INFORMACIÓN PROGRAMÁTICA



T E S H



TESH

Tecnológico de Estudios Superiores de Huixquilucan Gasto por Categoría Programática Del 1 de Enero al 31 de Diciembre de 2023 (Miles de Pesos)

Concepto	Egresos					Subejercicio 6=(3 - 4)	
	Aprobado	Ampliaciones/ (Reducciones)	Modificado	Devengado	Pagado		
	1	2	3=(1 + 2)	4	5		
Programas	80,649.7	-	2,842.1	77,807.6	74,734.7	74,734.7	3,072.9
Subsidios: Sector Social y Privado o Entidades Federativas y Municipios	-	-	-	-	-	-	-
Sujetos a Reglas de Operación			-	-			-
Otros Subsidios			-	-			-
Desempeño de las Funciones	80,649.7	-	2,842.1	77,807.6	74,734.7	74,734.7	3,072.9
Prestación de Servicios Públicos	80,649.7	-	2,842.1	77,807.6	74,734.7	74,734.7	3,072.9
Provisión de Bienes Públicos			-	-			-
Planeación, Seguimiento y Evaluación de Políticas Públicas			-	-			-
Promoción y Fomento			-	-			-
Regulación y Supervisión			-	-			-
Funciones de las Fuerzas Armadas (Únicamente Gobierno Federal)			-	-			-
Específicos			-	-			-
Proyectos de Inversión			-	-			-
Administrativos y de Apoyo	-	-	-	-	-	-	-
Apoyo al Proceso Presupuestario y para Mejorar la Eficiencia Institucional			-	-			-
Apoyo a la Función Pública y al Mejoramiento de la Gestión			-	-			-
Operaciones Ajenas			-	-			-
Compromisos	-	-	-	-	-	-	-
Obligaciones de Cumplimiento de Resolución Jurisdiccional			-	-			-
Desastres Naturales			-	-			-
Obligaciones	-	-	-	-	-	-	-
Pensiones y Jubilaciones			-	-			-
Aportaciones a la Seguridad Social			-	-			-
Aportaciones a Fondos de Estabilización			-	-			-
Aportaciones a Fondos de Inversión y Reestructura de Pensiones			-	-			-
Programa de Gasto Federalizado (Gobierno Federal)	-	-	-	-	-	-	-
Gasto Federalizado			-	-			-
Participaciones a Entidades Federativas y Municipios			-	-			-
Costo Financiero, Deuda o Apoyos a Deudores y Ahorradores de la Banca			-	-			-
Adeudos de Ejercicios Fiscales Anteriores		2,572.9	2,572.9	352.4	352.4	352.4	2,220.5
Total del Gasto	80,649.7	-	269.2	80,380.5	75,087.1	75,087.1	5,293.4

El Plan de Desarrollo del Estado de México 2017-2023, es un instrumento prospectivo con una visión hacia 2030. En él se concentran las bases para la elaboración de los programas sectoriales, especiales y regionales que delinearán de manera más puntual y detallada los pasos para el cumplimiento de los objetivos establecidos, así como los planes específicos de inversión que permitirán realizar la proyección de los recursos financieros. Este esfuerzo colectivo plasma los retos y desafíos de la agenda gubernamental con un profundo sentido de responsabilidad y con el compromiso de lograr un desarrollo democrático.



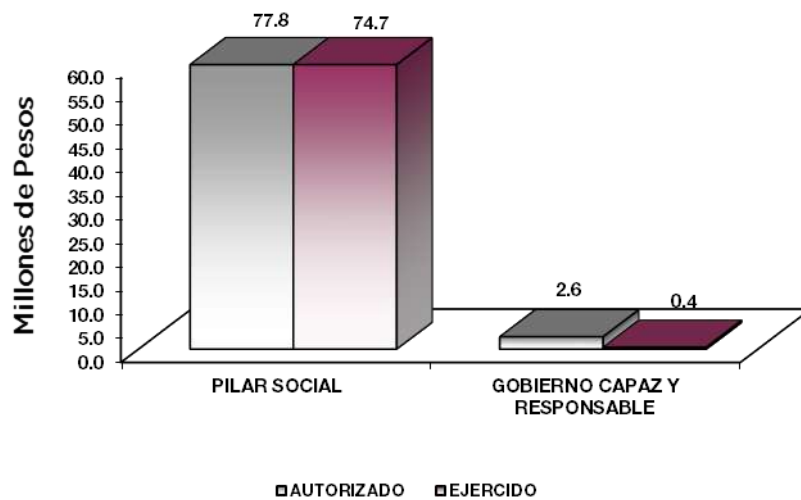
PILAR SOCIAL

Programas de nueva generación para disminuir la desigualdad. El Gobierno del Estado de México considera prioritario desarrollar y conservar familias fuertes, promover el empleo y proteger el ingreso, particularmente el de las mujeres. En correspondencia con la Agenda 2030, el logro de estos propósitos influirá directa e indirectamente el cumplimiento de las metas globales que contribuirán a disminuir la pobreza y el hambre; procurarán el acceso a una vivienda y a servicios básicos adecuados; reducirán las desigualdades y la discriminación; promoverán una educación inclusiva, equitativa y de calidad, así como una vida sana y en general el bienestar. Diagnóstico: Pobreza y Hambre en el Estado de México.

GOBIERNO CAPAZ Y RESPONSABLE

El reto de los gobiernos actuales versa sobre la eficacia en solucionar los problemas endémicos que aquejan a las sociedades modernas y uno de los mayores retos es hacerlo con apego al Estado de Derecho, ya que éste aporta las normas y los valores fundamentales que rigen la convivencia social, así como los derechos y obligaciones de los actores sociales y políticos.

Tecnológico de Estudios Superiores de Huixquilucan EGRESOS POR PILAR Y/O EJE TRANSVERSAL (Miles de Pesos)							
PILAR Y/O EJE TRANSVERSAL	AUTORIZADO	ASIGNACIONES Y/O AMPLIACIONES	REDUCCIONES Y/O DISMINUCIONES	TOTAL AUTORIZADO	EJERCIDO	VARIACIÓN	
						IMPORTE	%
Pilar Social	80,649.7	13,898.7	16,740.8	77,807.6	74,734.7	3,072.9	3.9
Gobierno Capaz y Responsable		2,572.9		2,572.9	352.4	2,220.5	86.3
T O T A L	80,649.7	16,471.6	16,740.8	80,380.5	75,087.1	5,293.4	6.6
	=====	=====	=====	=====	=====	=====	



T E S H

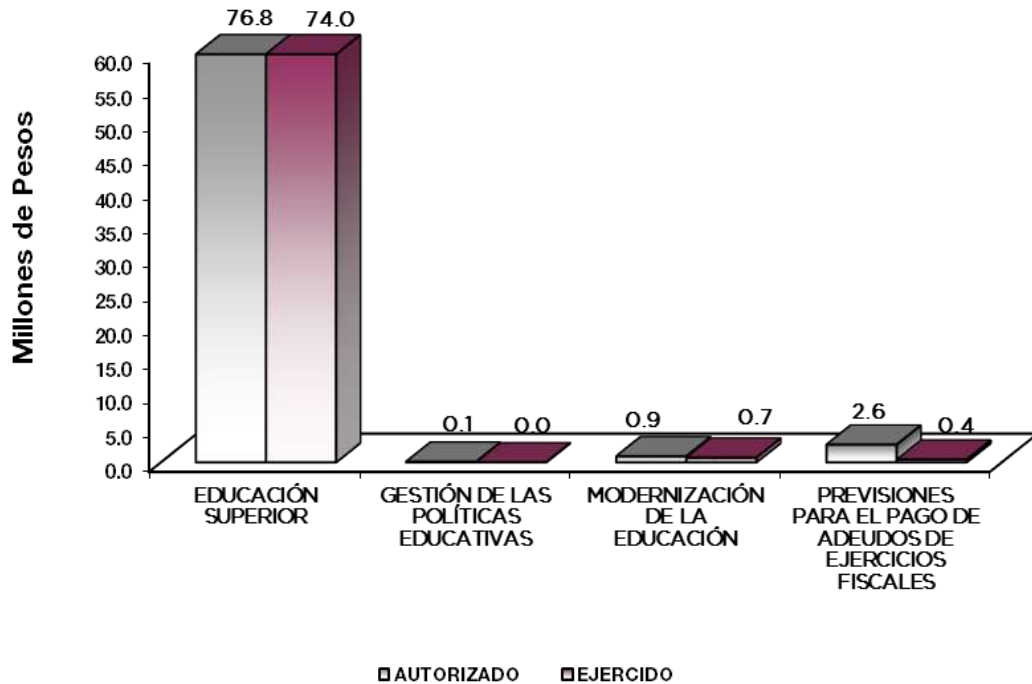
FINALIDAD

GOBIERNO

DESARROLLO SOCIAL

Los recursos para esta finalidad representan las previsiones para las funciones Combustibles y Energía, Tecnología e Innovación entre otras, con lo que se fortalecerán las acciones para alcanzar las Metas Nacionales México Próspero y con Responsabilidad Global.

Tecnológico de Estudios Superiores de Huixquilucan								
EGRESOS POR PROGRAMA (Miles de Pesos)								
PROGRAMA	P R E S U P U E S T O 2 0 2 3				TOTAL AUTORIZADO	EJERCIDO	VARIACIÓN	
	AUTORIZADO	ASIGNACIONES Y/O AMPLIACIONES	REDUCCIONES Y/O DISMINUCIONES				IMPORTE	%
Educación Superior	79,592.1	13,837.9	16,588.3		76,841.7	73,980.5	2,861.2	3.7
Gestión de las Políticas Educativas	83.9		16.2		67.7	42.4	25.3	37.4
Modernización de la Educación	973.7	60.8	136.3		898.2	712.1	186.1	20.7
Previsiones para el Pago de Adeudos de Ejercicios Fiscales Anteriores		2,572.9			2,572.9	352.1	2,220.8	86.3
TOTAL	80,649.7	16,471.6	16,740.8		80,380.5	75,087.1	5,293.4	6.6



AVANCE OPERATIVO-PROGRAMÁTICO Y PRESUPUESTAL

El presente proyecto se encuentra alineado al Programa Institucional de Innovación y Desarrollo del Tecnológico de Estudios Superiores de Huixquilucan, con base en los criterios emitidos por TecNM, lo anterior en apego y congruencia con el Plan de Desarrollo del Estado de México, así como a los Objetivos de Desarrollo Sostenible (ODS) de los problemas sociales, económicos y ambientales que aquejan al mundo (Agenda 2030); y con los ejes principales del Plan Nacional de Educación (PNE), a través de los lineamientos del Programa Sectorial de Educación (PROSEDU) de la Secretaría de Educación Pública (SEP), la Subsecretaría de Educación Superior y la Dirección de Educación Superior Tecnológica.

En este sentido, el Tecnológico de Estudios Superiores de Huixquilucan, dirige sus esfuerzos hacia una educación incluyente que dé oportunidad a todos los grupos de la población, por lo que es importante incrementar de forma continua la cobertura que atienda en especial, a los grupos de la población que más lo necesitan, con estrategias que involucren la diversidad cultural y lingüística que valoren los requerimientos de las personas con discapacidad.

GOBIERNO SOLIDARIO

EDUCACIÓN SUPERIOR

020503010101 EDUCACIÓN SUPERIOR TECNOLÓGICA TESH

El Tecnológico de Estudios Superiores de Huixquilucan puntualiza que el fortalecer la calidad de los servicios educativos, incrementar la cobertura, promover la inclusión y la equidad educativa, la formación integral de los estudiantes, impulsar la ciencia, tecnología e innovación, consolidar la vinculación con los sectores público, social y privado, así como modernizar la gestión institucional con transparencia, son objetivos estratégicos que integran la base sólida de este Tecnológico.

En este sentido, en el ejercicio que se reporta, el Tecnológico tuvo a bien establecer como meta, fomentar que 165 estudiantes egresaran de sus estudios de tipo superior en el ciclo escolar 2022-2023 cumpliendo la meta en un 100 por ciento, lo que permite elevar el índice de eficiencia terminal de los diferentes programas educativos.

En el tema de Atender a la Matrícula de Educación Superior para Contribuir en la Disminución de las Divergencias entre la Oferta y la Demanda Educativa, en el ciclo escolar 2022-2023, se dio atención a 2 mil 652 estudiantes, que representó el 100 por ciento de cumplimiento en la meta programada; con respecto a la meta: "Atender a Estudiantes de Nuevo Ingreso de Educación Superior para Contribuir en la Disminución de las Divergencias entre la Oferta y la Demanda Educativa" se brindó atención a 720 jóvenes de las diferentes carreras, cumpliéndose en un 100 por ciento.

Con respecto a ejecutar las acciones de formación integral para desarrollar capacidades, valores y habilidades profesionales, se llevaron a cabo 10 actividades con el objetivo de fortalecer el desarrollo pleno de todas las potencialidades del ser humano; es decir, aunado a la formación académica, se promueve el crecimiento armónico de la persona desde su riqueza interior, la salud de su cuerpo y su convivencia con los demás, es por ello que en el ejercicio que se reporta 2023, se dio cumplimiento en un 100 por ciento a la meta programada, asimismo el Tecnológico impulsa la participación de estudiantes en el desarrollo y presentación de proyectos que fomenten una cultura emprendedora, en el año 2023 se programó realizar 6 acciones dando cumplimiento a lo programado.

La institución trabaja en la mejora continua que permita mantener la acreditación de los programas educativos, en este sentido para el año 2023, se contó con 7 programas evaluables para su acreditación, de los cuales al cuarto trimestre del ejercicio que se informa se cuenta con 5 programas educativos acreditados ante un organismo certificador, sin embargo, existe una variación en la meta, derivado de que el programa educativo de Ingeniería en Sistemas Computacionales se encuentra en proceso de acreditación, por lo que se prevé contar con el certificado al cierre del ejercicio 2024.

TESH

Es importante destacar la titulación de 165 egresadas (os), de los diferentes programas educativos, lo que representó un 100 por ciento de cumplimiento de la meta, haciendo posible que de 23 generaciones de egresadas (os) se obtenga un indicador de 150 actos protocolarios de titulación. El porcentaje de avance corresponde a la diversificación de las opciones de titulación, mayor difusión entre los estudiantes próximos a egresar, tramites personalizados.

Para el tecnológico lograr una Certificación de Educación Superior para Mejorar la Calidad, permitió dar continuidad a la Certificación por parte de la empresa Factual Services, S.C. en la Norma Mexicana NMX-R-025-SCFI-2015 en Igualdad Laboral y No discriminación con el nivel Bronce e ISO 9001:2015 Sistema de Gestión de Calidad que abarca el proceso de inscripción hasta la posterior titulación del egresado. En este sentido, la mejora continua permite alinear el quehacer institucional hacia el logro de nuevos requerimientos observables por la comunidad Tecnológica e instancias que interactúan con este organismo.

Para el Tecnológico es importante fortalecer al profesorado, a través de la formación docente y actualización profesional, es por ello que, en el Programa de Capacitación 2023 se llevaron a cabo acciones en materia de formación docente y de formación especializada, beneficiando a un total de 65 docentes capacitados y actualizados, dando por cumplida la meta en su totalidad, además con la participación de los estudiantes inscritos dentro del Tecnológico, fueron evaluados 85 docentes que impartieron alguna asignatura frente a grupo, durante el ciclo escolar 2022-2023. Dicha acción va encaminada a la verificación de cuántos docentes son aptos para la obtención del Perfil Deseable que emite el Tecnológico Nacional de México y que permite ratificar la calidad de la enseñanza y la investigación.

Con lo que respecta al impulso de la capacitación de personal directivo y administrativo, para el fortalecimiento institucional, en el periodo que se informa se programó una meta de 59 directivos y administrativos capacitados, con total de 4 cursos de capacitación administrativa, lográndose cumplimentar en un 100 por ciento a final del año 2023, esto con el propósito de mantener actualizado al personal, ante diferentes situaciones que se pudieran afrontar en la institución.

Se desarrollaron 3 Proyectos de Investigación para atender las necesidades de desarrollo tecnológico, económico y social, a través de las líneas de producto e innovación vigentes, dando continuidad a los trabajos relacionados con los cuerpos académicos y líneas de investigación del TESH registrados en el TecNM.

GESTIÓN DE LAS POLÍTICAS EDUCATIVAS

020506010204 VINCULACIÓN CON EL SECTOR PRODUCTIVO TESH

Para el TESH el establecer lazos de colaboración, que permita vincular a los estudiantes con los diferentes sectores público, privado y social, es una de las acciones básicas, por ello se llevaron a cabo 5 Acciones de Vinculación y Extensión, en este contexto el Tecnológico desempeña una función estratégica para fortalecer la vinculación del proceso educativo, con los sectores sociales y económicos, lo que ha permitido integrar grupos y espacios de trabajo para generar dinámicas de colaboración y coparticipación, a partir de la definición de proyectos y el seguimiento al consejo de vinculación. Esto último permitió operar 16 convenios con los sectores, público, privado y social para formalizar los lazos de colaboración institucional lo que representó el 100 por ciento de cumplimiento de la meta.

Con la Atención de 58 estudiantes en educación dual para desarrollar aptitudes y habilidades en unidades económicas, lo que permitió que los estudiantes aunado a su formación académica lleven a la práctica los conocimientos adquiridos en la industria.

Además, se contactaron 110 egresados en educación superior tecnológica para identificar su situación laboral y profesional, con la finalidad de conocer su estatus laboral, así como el grado de aceptación en las empresas.



MODERNIZACIÓN DE LA EDUCACIÓN

020506010101 FORTALECIMIENTO DE LA CALIDAD EDUCATIVA TESH

Con el objetivo de formar profesionales con los conocimientos y habilidades que exige hoy en día el mercado laboral, se dio seguimiento a las clases de inglés en la que participaron 259 estudiantes de primero a sexto semestre; la meta presenta una variación debido a la suspensión del servicio de la empresa externa que impartía el idioma inglés a los alumnos del TESH, (en el año 2022, fueron suspendidos) fue hasta el semestre marzo - agosto del año 2023 en donde se pusieron en marcha cursos con una nueva empresa externa, lo cual ha generado un desfase en el término de dichos cursos. Así mismo, el Tecnológico ha emprendido diversas acciones a fin de impulsar a sus estudiantes a certificarse en el idioma inglés, con el fin de desarrollar sus habilidades y competencias, viéndose beneficiados 3 estudiantes del Tecnológico.

020506020104 TECNOLOGÍA APLICADA A LA EDUCACIÓN TESH

Es prioridad para la institución adquirir, actualizar y dar mantenimiento al equipo de cómputo y software utilizados para fines de la formación profesional de los estudiantes en temas relacionados con las TIC'S, en este sentido se contó con 281 equipos al servicio de la comunidad estudiantil, lo que representó un cumplimiento en la meta del 104.7 por ciento en la programación del año 2023.

Por último, se logró la certificación de 2 estudiantes del programa educativo de Ingeniería en Sistemas computacionales, dichas certificaciones ofertadas por el TecNM, logrado con ello cumplimentar el 100 por ciento en la meta "Impulsar en la participación de estos en procesos de certificación en el uso de tecnologías del aprendizaje, conocimiento, información y comunicación para el desarrollo de competencias y habilidades".

T E S H

Tecnológico de Estudios Superiores de Huixquilucan
Avance Operativo - Programático y Presupuestal
Enero - Diciembre de 2023

FIN	FUN	SF	PP	SP	Pr	DESCRIPCIÓN	UNIDAD DE MEDIDA	M E T A S			PRESUPUESTO 2023 (Miles de Pesos)			
								PROGRAMADO	ALCANZADO	AVANCE %	AUTORIZADO ANUAL	EJERCIDO	%	
GOBIERNO														
EDUCACIÓN SUPERIOR														
02	05	03	01	01	01	EDUCACIÓN SUPERIOR TECNOLÓGICA						76,750.0	73,769.0	96.1
						Acreditar programas educativos en educación superior para mejorar la calidad	Programa	6	5	83.3				
						Impulsar la capacitación del personal directivo y administrativo para el fortalecimiento institucional	Persona	59	59	100.0				
						Impulsar la capacitación o actualización del personal docente para mejorar la formación académica	Docente	65	65	100.0				
						Lograr certificaciones en Educación Superior para mejorar la calidad	Documento	1	1	100.0				
						Desarrollar proyectos de investigación para atender las necesidades de desarrollo tecnológico, económico y social	Proyecto	3	3	100.0				
						Fomentar que los egresados se titulen para acreditar su formación profesional	Documento	150	150	100.0				
						Evaluar al personal docente con la finalidad de encontrar áreas de oportunidad para mejorar su desempeño	Docente	85	85	100.0				
						Realizar acciones que fomenten la cultura emprendedora para desarrollar habilidades en los estudiantes	Acción	6	6	100.0				
						Realizar la publicación de documentos producto de la investigación para su divulgación	Publicación	2	2	100.0				
						Realizar acciones de formación integral, para desarrollar capacidades, valores, habilidades blandas y profesionales	Acción	10	10	100.0				
						Fomentar que los estudiantes egresen en el ciclo escolar para contribuir en sus estudios de tipo superior	Documento	165	165	100.0				
						Atender a la matrícula de educación superior para contribuir a la cobertura educativa del nivel superior	Estudiante	2652	2652	100.0				
						Atender a los estudiantes de nuevo ingreso de educación superior para que continúen su formación profesional	Estudiante	720	720	100.0				
						Atender la matrícula de educación superior para contribuir en la disminución de las divergencias entre la oferta y la demanda educativa	Estudiante	1	1	100.0				
02	05	06	01	02	04	VINCULACIÓN CON EL SECTOR PRODUCTIVO						83.9	67.7	80.7
						Operar convenios con los sectores, público, privado y social para fortalecer los lazos de colaboración institucional	Convenio	16	16	100.0				
						Realizar acciones de vinculación y extensión para establecer lazos de colaboración con los sectores público, privado y social	Acción	5	5	100.0				
						Contactar egresados en Educación Superior para identificar su situación laboral y profesional	Egresado	110	110	100.0				
						Atender estudiantes en educación dual para desarrollar aptitudes y habilidades en unidades económica	Estudiante	58	58	100.0				
02	05	06	02	01	01	FORTALECIMIENTO DE LA CALIDAD EDUCATIVA						727.2	709.2	97.5
						Impartir el Idioma Inglés a los Estudiantes en Educación Superior para el Desarrollo de Competencias.	Estudiante	901	259	71.3				
						Impulsar la participación de estudiantes de educación superior en procesos de certificación en el idioma inglés para el desarrollo de competencias	Estudiante	3	3	100.0				
02	05	06	02	01	04	TECNOLOGÍA APLICADA A LA EDUCACIÓN						246.5	188.8	76.6
						Destinar Equipo de Cómputo al Proceso de Enseñanza-Aprendizaje en Educación Superior para el Desarrollo de las Habilidades Digitales.	Equipo de computo	270	281	104.7				
						Impulsar la participación de estudiantes y docentes en procesos de certificación en el uso de tecnologías del aprendizaje, conocimiento, información y comunicación para el desarrollo de competencias y habilidades	Persona	2	2	100.0				
04	04	01	01	01	01	PASIVOS DERIVADOS DE EROGACIONES DEVENGADAS Y PENDIENTES DE EJERCICIOS ANTERIORES						2,572.9	352.4	13.7
						Registrar el Pago de Adeudos de ejercicios Fiscales Anteriores.	Documento	1	1	100.0				
T O T A L											80,380.5	75,087.1	93.4	
											=====	=====		



T E S H



T E S H

ANEXOS ESTABLECIDOS EN DIFERENTES ORDENAMIENTOS



T E S H



TESH

**Relación de Bienes Inmuebles que Componen el Patrimonio
Cuenta Pública 2023
(Miles de Pesos)**

Ente Público: Tecnológico de Estudios Superiores de Huixquilucan

Código	Descripción de Bienes Inmuebles	Valor en Libros
	Terrenos	10,267.9
	Edificios	92,421.8
	Construcciones en Proceso	2,000.0
	T O T A L	104,689.7

**Relación de Bienes Muebles que Componen el Patrimonio
Cuenta Pública 2023
(Miles de Pesos)**

Ente Público: Tecnológico de Estudios Superiores de Huixquilucan

Código	Descripción de Bienes Muebles	Valor en Libros
	Mobiliario y Equipo de Administración	35,169.5
	Mobiliario y Equipo Educativo y Recreativo	3,524.7
	Equipo e Instrumental Médico y de Laboratorio	34,938.9
	Vehículos y Equipo de Transporte	1,317.8
	Otros Bienes Muebles	578.6
	T O T A L	75,529.5



T E S H

Tecnológico de Estudios Superiores de Huixquilucan
Cuenta Pública 2023
Relación de Cuentas Bancarias Productivas Específicas

Fondo, Programa o Convenio	Datos de la Cuenta Bancaria	
	Institución Bancaria	Número de Cuentas
Gasto Operativo	BBVA	090
Gasto Operativo	BBVA	642
Gasto Operativo	BBVA	543
Gasto Operativo	BBVA	308
Gasto Operativo	BBVA	109
Gasto Operativo	BBVA	952



T E S H

FORMATOS PARA EL CUMPLIMIENTO DE LA LEY DE DISCIPLINA FINANCIERA DE LAS ENTIDADES FEDERATIVAS Y LOS MUNICIPIOS



T E S H



T E S H

Tecnológico de Estudios Superiores de Hukquillucan					
Estado de Situación Financiera Detallado - LDF					
Al 31 de Diciembre de 2023 y 2022					
(Cifras en Miles de Pesos)					
Concepto	2023	2022	Concepto	2023	2022
ACTIVO			PASIVO		
Activo Circulante			Pasivo Circulante		
a. Efectivo y Equivalentes (a=a1+a2+a3+a4+a5+a6+a7)	13,399.8	12,074.4	a. Cuentas por Pagar a Corto Plazo (a=a1+a2+a3+a4+a5+a6+a7+a8+a9)	5,930.2	6,150.4
a1) Efectivo			a1) Servicios Personales por Pagar a Corto Plazo		
a2) Bancos/Tesorería	13,399.8	12,074.4	a2) Proveedores por Pagar a Corto Plazo	5,930.2	6,150.4
a3) Bancos/Dependencias y Otros			a3) Contratistas por Obras Públicas por Pagar a Corto Plazo		
a4) Inversiones Temporales (Hasta 3 meses)			a4) Participaciones y Aportaciones por Pagar a Corto Plazo		
a5) Fondos con Afectación Específica			a5) Transferencias Otorgadas por Pagar a Corto Plazo		
a6) Depósitos de Fondos de Terceros en Garantía y/o Administración			a6) Intereses, Comisiones y Otros Gastos de la Deuda Pública por Pagar a Corto Plazo		
a7) Otros Efectivos y Equivalentes			a7) Retenciones y Contribuciones por Pagar a Corto Plazo		
b. Derechos a Recibir Efectivo o Equivalentes (b=b1+b2+b3+b4+b5+b6+b7)	513.6	83.6	a8) Devoluciones de la Ley de Ingresos por Pagar a Corto Plazo		
b1) Inversiones Financieras de Corto Plazo			a9) Otras Cuentas por Pagar a Corto Plazo		
b2) Cuentas por Cobrar a Corto Plazo			b. Documentos por Pagar a Corto Plazo (b=b1+b2+b3)	0.0	0.0
b3) Deudores Diversos por Cobrar a Corto Plazo	513.6	83.6	b1) Documentos Comerciales por Pagar a Corto Plazo		
b4) Ingresos por Recuperar a Corto Plazo			b2) Documentos con Contratistas por Obras Públicas por Pagar a Corto Plazo		
b5) Deudores por Anticipos de la Tesorería a Corto Plazo			b3) Otros Documentos por Pagar a Corto Plazo		
b6) Préstamos Otorgados a Corto Plazo			c. Porción a Corto Plazo de la Deuda Pública a Largo Plazo (c=c1+c2)	0.0	0.0
b7) Otros Derechos a Recibir Efectivo o Equivalentes a Corto Plazo			c1) Porción a Corto Plazo de la Deuda Pública		
c. Derechos a Recibir Bienes o Servicios (c=c1+c2+c3+c4+c5)	0.0	0.0	c2) Porción a Corto Plazo de Arrendamiento Financiero		
c1) Anticipo a Proveedores por Adquisición de Bienes y Prestación de Servicios a Corto Plazo			d. Títulos y Valores a Corto Plazo		
c2) Anticipo a Proveedores por Adquisición de Bienes Inmuebles y Muebles a Corto Plazo			e. Pasivos Diferidos a Corto Plazo (e=e1+e2+e3)	11.3	11.3
c3) Anticipo a Proveedores por Adquisición de Bienes Intangibles a Corto Plazo			e1) Ingresos Cobrados por Adelantado a Corto Plazo		
c4) Anticipo a Contratistas por Obras Públicas a Corto Plazo			e2) Intereses Cobrados por Adelantado a Corto Plazo		
c5) Otros Derechos a Recibir Bienes o Servicios a Corto Plazo			e3) Otros Pasivos Diferidos a Corto Plazo	11.3	11.3
d. Inventarios (d=d1+d2+d3+d4+d5)	0.0	0.0	f. Fondos y Bienes de Terceros en Garantía y/o Administración a Corto Plazo (f=f1+f2+f3+f4+f5+f6)	0.0	0.0
d1) Inventario de Mercancías para Venta			f1) Fondos en Garantía a Corto Plazo		
d2) Inventario de Mercancías Terminadas			f2) Fondos en Administración a Corto Plazo		
d3) Inventario de Mercancías en Proceso de Elaboración			f3) Fondos Contingentes a Corto Plazo		
d4) Inventario de Materias Primas, Materiales y Suministros para Producción			f4) Fondos de Fideicomisos, Mandatos y Contratos Análogos a Corto Plazo		
d5) Bienes en Tránsito			f5) Otros Fondos de Terceros en Garantía y/o Administración a Corto Plazo		
e. Almacenes			f6) Valores y Bienes en Garantía a Corto Plazo		
f. Estimación por Pérdida o Deterioro de Activos Circulantes (f=f1+f2)	0.0	0.0	g. Provisiones a Corto Plazo (g=g1+g2+g3)	0.0	0.0
f1) Estimaciones para Cuentas Incobrables por Derechos a Recibir Efectivo o Equivalentes			g1) Provisión para Demandas y Juicios a Corto Plazo		
f2) Estimación por Deterioro de Inventarios			g2) Provisión para Contingencias a Corto Plazo		
g. Otros Activos Circulantes (g=g1+g2+g3+g4)	0.0	0.0	g3) Otras Provisiones a Corto Plazo		
g1) Valores en Garantía			h. Otros Pasivos a Corto Plazo (h=h1+h2+h3)	0.0	0.0
g2) Bienes en Garantía (excluye depósitos de fondos)			h1) Ingresos por Clasificar		
g3) Bienes Derivados de Embargos, Decomisos, Aseguramientos y Dación en Pago			h2) Recaudación por Participar		
g4) Adquisición con Fondos de Terceros			h3) Otros Pasivos Circulantes		
IA. Total de Activos Circulantes (IA = a + b + c + d + e + f + g)	13,913.4	12,158.0	IIA. Total de Pasivos Circulantes (IIA = a + b + c + d + e + f + g + h)	5,941.5	6,161.7

Activo No Circulante			Pasivo No Circulante		
a. Inversiones Financieras a Largo Plazo			a. Cuentas por Pagar a Largo Plazo		
b. Derechos a Recibir Efectivo o Equivalentes a Largo Plazo			b. Documentos por Pagar a Largo Plazo		
c. Bienes Inmuebles, Infraestructura y Construcciones en Proceso	104,689.7	104,689.7	c. Deuda Pública a Largo Plazo		
d. Bienes Muebles	75,529.5	75,426.9	d. Pasivos Diferidos a Largo Plazo		
e. Activos Intangibles			e. Fondos y Bienes de Terceros en Garantía y/o en Administración a Largo Plazo		
f. Depreciación, Deterioro y Amortización Acumulada de Bienes	-72,370.5	-63,390.7	f. Provisiones a Largo Plazo		
g. Activos Diferidos	15	15	II. Total de Pasivos No Circulantes (IIB = a + b + c + d + e + f)	0.0	0.0
h. Estimación por Pérdida o Deterioro de Activos no Circulantes			II. Total del Pasivo (II = IIA + IIB)	5,941.5	6,161.7
i. Otros Activos no Circulantes			HACIENDA PÚBLICA/PATRIMONIO		
IB. Total de Activos No Circulantes (IB = a + b + c + d + e + f + g + h + i)	107,850.2	116,727.4	IIIA. Hacienda Pública/Patrimonio Contribuido (IIIA = a + b + c)	16,591.2	16,591.2
I. Total del Activo (I = IA + IB)	121,763.6	128,885.4	a. Aportaciones	16,591.2	16,591.2
			b. Donaciones de Capital		
			c. Actualización de la Hacienda Pública/Patrimonio		
			IIIB. Hacienda Pública/Patrimonio Generado (IIIB = a + b + c + d + e)	99,230.9	106,132.5
			a. Resultados del Ejercicio (Ahorro/ Desahorro)	-6,901.6	-4,903.4
			b. Resultados de Ejercicios Anteriores	102,348.3	107,251.7
			c. Revalúos	3,784.2	3,784.2
			d. Reservas		
			e. Rectificaciones de Resultados de Ejercicios Anteriores		
			IIIC. Exceso o Insuficiencia en la Actualización de la Hacienda Pública/Patrimonio (IIIC=a+b)	0.0	0.0
			a. Resultado por Posición Monetaria		
			b. Resultado por Tenencia de Activos no Monetarios		
			III. Total Hacienda Pública/Patrimonio (III = IIIA + IIIB + IIIC)	115,822.1	122,723.7
			IV. Total del Pasivo y Hacienda Pública/Patrimonio (IV = II + III)	121,763.6	128,885.4



T E S H

Tecnológico de Estudios Superiores de Huixquilucan Informe Analítico de la Deuda Pública y Otros Pasivos - LDF Al 31 de Diciembre de 2022 y 2023							
Denominación de la Deuda Pública y Otros Pasivos (c)	Saldo al 31 de Diciembre de 2022 (d)	Disposiciones del Período (e)	Amortizaciones del Período (f)	Revaluaciones, Reclasificaciones y Otros Ajustes (g)	Saldo Final del Período (h) h=d+e-f+g	Pago de Intereses del Período (i)	Pago de Comisiones y demás Costos Asociados Durante el Período (j)
1. Deuda Pública (1=A+B)	0.0	0.0	0.0	0.0	0.0		
A. Corto Plazo (A=a1+a2+a3)	0.0	0.0	0.0	0.0	0.0		
a1) Instituciones de Crédito							
a2) Títulos y Valores							
a3) Arrendamientos Financieros							
B. Largo Plazo (B=b1+b2+b3)	0.0	0.0	0.0	0.0	0.0		
b1) Instituciones de Crédito							
b2) Títulos y Valores							
b3) Arrendamientos Financieros							
2. Otros Pasivos	6,161.7				5,941.5		
3. Total de la Deuda Pública y Otros Pasivos (3=1+2)	6,161.7	0.0	0.0	0.0	5,941.5		
4. Deuda Contingente 1 (Informativo)	0.0	0.0	0.0	0.0	0.0		
A. Deuda Contingente 1							
B. Deuda Contingente 2							
C. Deuda Contingente XX							
5. Valor de Instrumentos Bono Cupón Cero 2 (Informativo)	0.0	0.0	0.0	0.0	0.0		
A. Instrumento Bono Cupón Cero 1							
B. Instrumento Bono Cupón Cero 2							
C. Instrumento Bono Cupón Cero XX							

1 Se refiere a cualquier Financiamiento sin fuente o garantía de pago definida, que sea asumida de manera solidaria o subsidiaria por las Entidades Federativas con sus Municipios, organismos descentralizados y empresas de participación estatal mayoritaria y fideicomisos, locales o municipales, y por los Municipios con sus respectivos organismos descentralizados y empresas de participación municipal mayoritaria.

2 Se refiere al valor del Bono Cupón Cero que respalda el pago de los créditos asociados al mismo (Activo).

Obligaciones a Corto Plazo (k)	Monto Contratado (l)	Plazo Pactado (m)	Tasa de Interés (n)	Comisiones y Costos Relacionados (o)	Tasa Efectiva (p)
6. Obligaciones a Corto Plazo (Informativo)					
A. Crédito 1					
B. Crédito 2					
C. Crédito XX					



T E S H

Tecnológico de Estudios Superiores de Huixquilucan Informe Analítico de Obligaciones Diferentes de Financiamientos Al 31 de Diciembre de 2023 (Miles de Pesos)										
Denominación de las Obligaciones Diferentes de Financiamiento (c)	Fecha del Contrato (d)	Fecha de Inicio de Operación del Proyecto (e)	Fecha de Vencimiento (f)	Monto de la Inversión Pactado (g)	Plazo Pactado (h)	Monto Promedio Mensual del Pago de la Contraprestación (i)	Monto Promedio Mensual del Pago de la Contraprestación Correspondiente al Pago de Inversión (j)	Monto Pagado de la Inversión al XX de XXXX de 20XX (k)	Monto Pagado de la Inversión Actualizado al XX de XXXX de 20XX (l)	Saldo Pendiente por Pagar de la Inversión al XX de XXXX de 20XX (m = g - l)
A. Asociaciones Público Privadas (APP's) (A=a+b+c+d)				0.0		0.0	0.0			0.0
a) APP 1										0.0
b) APP 2										0.0
c) APP 3										0.0
d) APP XX										0.0
B. Otros Instrumentos (B=a+b+c+d)				0.0		0.0	0.0			0.0
a) Otro Instrumento 1										0.0
b) Otro Instrumento 2										0.0
c) Otro Instrumento 3										0.0
d) Otro Instrumento XX										0.0
C. Total de Obligaciones Diferentes de Financiamiento (C=A+B)				0.0		0.0	0.0			0.0



T E S H

Tecnológico de Estudios Superiores de Huixquilucan Balance Presupuestario Del 1 de Enero al 31 de Diciembre de 2023 (Miles de Pesos)			
Concepto	Estimado / Aprobado	Devengado	Recaudado / Pagado
A. Ingresos Totales (A = A1+A2+A3)	80,649.7	78,069.5	78,069.5
A1. Ingresos de Libre Disposición	80,649.7	78,069.5	78,069.5
A2. Transferencias Federales Etiquetadas			
A3. Financiamiento Neto			
B. Egresos Presupuestarios¹ (B = B1+B2)	80,649.7	75,087.1	75,087.1
B1. Gasto No Etiquetado (sin incluir Amortización de la Deuda Pública)	80,649.7	75,087.1	75,087.1
B2. Gasto Etiquetado (sin incluir Amortización de la Deuda Pública)			
C. Remanentes del Ejercicio Anterior (C = C1 + C2)	0.0	0.0	0.0
C1. Remanentes de Ingresos de Libre Disposición Aplicados en el Período			
C2. Remanentes de Transferencias Federales Etiquetadas Aplicados en el Período			
I. Balance Presupuestario (I = A - B + C)	0.0	2,982.4	2,982.4
II. Balance Presupuestario sin Financiamiento Neto (II = I - A3)	0.0	2,982.4	2,982.4
III. Balance Presupuestario sin Financiamiento Neto y sin Remanentes del Ejercicio Anterior (III = II - C)	0.0	2,982.4	2,982.4
Concepto	Aprobado	Devengado	Pagado
E. Intereses, Comisiones y Gastos de la Deuda (E = E1+E2)	0.0	0.0	0.0
E1. Intereses, Comisiones y Gastos de la Deuda con Gasto No Etiquetado			
E2. Intereses, Comisiones y Gastos de la Deuda con Gasto Etiquetado			
IV. Balance Primario (IV = III + E)	0.0	2,982.4	2,982.4
Concepto	Estimado/ Aprobado	Devengado	Recaudado / Pagado
F. Financiamiento (F = F1 + F2)	0.0	0.0	0.0
F1. Financiamiento con Fuente de Pago de Ingresos de Libre Disposición			
F2. Financiamiento con Fuente de Pago de Transferencias Federales Etiquetadas			
G. Amortización de la Deuda (G = G1 + G2)	0.0	0.0	0.0
G1. Amortización de la Deuda Pública con Gasto No Etiquetado			
G2. Amortización de la Deuda Pública con Gasto Etiquetado			
A3. Financiamiento Neto (A3 = F - G)	0.0	0.0	0.0
Concepto	Estimado/ Aprobado	Devengado	Recaudado / Pagado
A1. Ingresos de Libre Disposición	80,649.7	78,069.5	78,069.5
A3.1 Financiamiento Neto con Fuente de Pago de Ingresos de Libre Disposición (A3.1 = F1 - G1)	0.0	0.0	0.0
F1. Financiamiento con Fuente de Pago de Ingresos de Libre Disposición			
G1. Amortización de la Deuda Pública con Gasto No Etiquetado			
B1. Gasto No Etiquetado (sin incluir Amortización de la Deuda Pública)	80,649.7	75,087.1	75,087.1
C1. Remanentes de Ingresos de Libre Disposición Aplicados en el Período			
V. Balance Presupuestario de Recursos Disponibles (V = A1 + A3.1 - B1 + C1)	0.0	2,982.4	2,982.4
VI. Balance Presupuestario de Recursos Disponibles sin Financiamiento Neto (VI = V - A3.1)	0.0	2,982.4	2,982.4
Concepto	Estimado/ Aprobado	Devengado	Recaudado / Pagado
A2. Transferencias Federales Etiquetadas			
A3.2 Financiamiento Neto con Fuente de Pago de Transferencias Federales Etiquetadas (A3.2 = F2 - G2)	0.0	0.0	0.0
F2. Financiamiento con Fuente de Pago de Transferencias Federales Etiquetadas			
G2. Amortización de la Deuda Pública con Gasto Etiquetado			
B2. Gasto Etiquetado (sin incluir Amortización de la Deuda Pública)	0.0	0.0	0.0
C2. Remanentes de Transferencias Federales Etiquetadas Aplicados en el Período			
VII. Balance Presupuestario de Recursos Etiquetados (VII = A2 + A3.2 - B2 + C2)	0.0	0.0	0.0
VIII. Balance Presupuestario de Recursos Etiquetados sin Financiamiento Neto (VIII = VII - A3.2)	0.0	0.0	0.0



T E S H

Tecnológico de Estudios Superiores de Huixquilucan						
Estado Analítico de Ingresos Detallado - LDF						
Del 1 de Enero al 31 de Diciembre de 2023						
(Miles de Pesos)						
Concepto	Ingreso					Diferencia
	Estimado	Ampliaciones/ (Reducciones)	Modificado	Devengado	Recaudado	
Ingresos de Libre Disposición						
A. Impuestos			0.0			0.0
B. Cuotas y Aportaciones de Seguridad Social			0.0			0.0
C. Contribuciones de Mejoras			0.0			0.0
D. Derechos			0.0			0.0
E. Productos			0.0			0.0
F. Aprovechamientos			0.0	1.4	1.4	1.4
G. Ingresos por Ventas de Bienes y Servicios		64.0	64.0	64.0	64.0	64.0
H. Participaciones (H=h1+h2+h3+h4+h5+h6+h7+h8+h9+h10+h11)	0.0	0.0	0.0	0.0	0.0	0.0
h1) Fondo General de Participaciones			0.0			0.0
h2) Fondo de Fomento Municipal			0.0			0.0
h3) Fondo de Fiscalización y Recaudación			0.0			0.0
h4) Fondo de Compensación			0.0			0.0
h5) Fondo de Extracción de Hidrocarburos			0.0			0.0
h6) Impuesto Especial Sobre Producción y Servicios			0.0			0.0
h7) 0.136% de la Recaudación Federal Participable			0.0			0.0
h8) 3.17% Sobre Extracción de Petróleo			0.0			0.0
h9) Gasolinas y Diésel			0.0			0.0
h10) Fondo del Impuesto Sobre la Renta			0.0			0.0
h11) Fondo de Estabilización de los Ingresos de las Entidades Federativas			0.0			0.0
I. Incentivos Derivados de la Colaboración Fiscal (I=i1+i2+i3+i4+i5)	0.0	0.0	0.0	0.0	0.0	0.0
i1) Tenencia o Uso de Vehículos			0.0			0.0
i2) Fondo de Compensación ISAN			0.0			0.0
i3) Impuesto Sobre Automóviles Nuevos			0.0			0.0
i4) Fondo de Compensación de Repecos-Intermedios			0.0			0.0
i5) Otros Incentivos Económicos			0.0			0.0
J. Transferencias			0.0			0.0
K. Convenios	80,649.7	-2,906.1	77,743.6	77,726.4	77,726.4	-2,923.3
k1) Otros Convenios y Subsidios	80,649.7	-2,906.1	77,743.6	77,726.4	77,726.4	-2,923.3
L. Otros Ingresos de Libre Disposición (L=l1+l2)	0.0	2,572.9	2,572.9	277.7	277.7	277.7
l1) Participaciones en Ingresos Locales			0.0			0.0
l2) Otros Ingresos de Libre Disposición		2,572.9	2,572.9	277.7	277.7	277.7
I. Total de Ingresos de Libre Disposición (I=A+B+C+D+E+F+G+H+I+J+K+L)	80,649.7	-269.2	80,380.5	78,069.5	78,069.5	-2,580.2
Ingresos Excedentes de Ingresos de Libre Disposición			0.0			0.0
Transferencias Federales Etiquetadas			0.0			0.0
A. Aportaciones (A=a1+a2+a3+a4+a5+a6+a7+a8)	0.0	0.0	0.0	0.0	0.0	0.0
a1) Fondo de Aportaciones para la Nómina Educativa y Gasto Operativo						
a2) Fondo de Aportaciones para los Servicios de Salud			0.0			0.0
a3) Fondo de Aportaciones para la Infraestructura Social			0.0			0.0
a4) Fondo de Aportaciones para el Fortalecimiento de los Municipios y de las Demarcaciones Territoriales del Distrito Federal			0.0			0.0
a5) Fondo de Aportaciones Múltiples			0.0			0.0
a6) Fondo de Aportaciones para la Educación Tecnológica y de Adultos			0.0			0.0
a7) Fondo de Aportaciones para la Seguridad Pública de los Estados y del Distrito Federal			0.0			0.0
a8) Fondo de Aportaciones para el Fortalecimiento de las Entidades Federativas			0.0			0.0
B. Convenios (B=b1+b2+b3+b4)	0.0	0.0	0.0	0.0	0.0	0.0
b1) Convenios de Protección Social en Salud			0.0			0.0
b2) Convenios de Descentralización			0.0			0.0
b3) Convenios de Reasignación			0.0			0.0
b4) Otros Convenios y Subsidios			0.0			0.0
C. Fondos Distintos de Aportaciones (C=c1+c2)	0.0	0.0	0.0	0.0	0.0	0.0
c1) Fondo para Entidades Federativas y Municipios Productores de Hidrocarburos			0.0			0.0
c2) Fondo Minero			0.0			0.0
D. Transferencias, Subsidios y Subvenciones, y Pensiones y Jubilaciones			0.0			0.0
E. Otras Transferencias Federales Etiquetadas			0.0			0.0
II. Total de Transferencias Federales Etiquetadas (II = A + B + C + D + E)	0.0	0.0	0.0	0.0	0.0	0.0
III. Ingresos Derivados de Financiamientos (III = A)	0.0	0.0	0.0	0.0	0.0	0.0
A. Ingresos Derivados de Financiamientos			0.0			0.0
IV. Total de Ingresos (IV = I + II + III)	80,649.7	-269.2	80,380.5	78,069.5	78,069.5	-2,580.2
Datos Informativos						
1. Ingresos Derivados de Financiamientos con Fuente de Pago de Ingresos de Libre Disposición			0.0			0.0
2. Ingresos Derivados de Financiamientos con Fuente de Pago de Transferencias Federales Etiquetadas			0.0			0.0
3. Ingresos Derivados de Financiamientos (3 = 1 + 2)	0.0	0.0	0.0	0.0	0.0	0.0



T E S H

Tecnológico de Estudios Superiores de Huixquilucan						
Estado Analítico del Ejercicio del Presupuesto de Egresos Detallado						
Clasificación por Objeto del Gasto (Capítulo y Concepto)						
Del 1 de Enero al 31 de Diciembre de 2023						
(Miles de Pesos)						
Concepto	Egresos					Subejercicio
	Aprobado	Ampliaciones/ (Reducciones)	Modificado	Devengado	Pagado	
I. Gasto No Etiquetado (I=A+B+C+D+E+F+G+H+I)	80,649.7	-269.2	80,380.5	75,087.1	75,087.1	5,293.4
A. Servicios Personales (A=a1+a2+a3+a4+a5+a6+a7)	55,587.9	83.1	55,671.0	53,107.6	53,107.6	2,563.4
a1) Remuneraciones al Personal de Carácter Permanente	30,907.4	-1,969.8	28,937.6	28,749.4	28,749.4	188.2
a2) Remuneraciones al Personal de Carácter Transitorio			0.0			0.0
a3) Remuneraciones Adicionales y Especiales	10,780.4	2,433.0	13,213.4	12,728.0	12,728.0	485.4
a4) Seguridad Social	6,124.7	1,950.9	8,075.6	7,884.2	7,884.2	191.4
a5) Otras Prestaciones Sociales y Económicas	7,167.7	-1,897.0	5,270.7	3,642.5	3,642.5	1,628.2
a6) Provisiones			0.0			0.0
a7) Pago de Estímulos a Servidores Públicos	607.7	-434.0	173.7	103.5	103.5	70.2
B. Materiales y Suministros (B=b1+b2+b3+b4+b5+b6+b7+b8+b9)	8,444.0	-718.9	7,725.1	7,489.5	7,489.5	235.6
b1) Materiales de Administración, Emisión de Documentos y Artículos Oficiales	1,278.6	406.2	1,684.8	1,587.6	1,587.6	97.2
b2) Alimentos y Utensilios	0.5	190.5	191.0	190.4	190.4	0.6
b3) Materias Primas y Materiales de Producción y Comercialización	51.5	-11.5	40.0	40.0	40.0	0.0
b4) Materiales y Artículos de Construcción y de Reparación	5,096.6	-1,847.9	3,248.7	3,209.6	3,209.6	391.1
b5) Productos Químicos, Farmacéuticos y de Laboratorio	666.5	158.0	824.5	812.7	812.7	11.8
b6) Combustibles, Lubricantes y Aditivos	445.3	-48.8	396.5	379.3	379.3	17.2
b7) Vestuario, Blancos, Prendas de Protección y Artículos Deportivos	608.6	250.7	859.3	859.3	859.3	0.0
b8) Materiales y Suministros Para Seguridad			0.0			0.0
b9) Herramientas, Refacciones y Accesorios Menores	296.4	183.9	480.3	410.6	410.6	69.7
C. Servicios Generales (C=c1+c2+c3+c4+c5+c6+c7+c8+c9)	14,853.2	-1,527.4	13,325.8	13,051.9	13,051.9	273.9
c1) Servicios Básicos	1,877.1	-434.4	1,442.7	1,406.7	1,406.7	36.0
c2) Servicios de Arrendamiento	0.0	231.4	231.4	231.4	231.4	0.0
c3) Servicios Profesionales, Científicos, Técnicos y Otros Servicios	6,872.3	-1,508.9	5,363.4	5,327.2	5,327.2	36.2
c4) Servicios Financieros, Bancarios y Comerciales	532.5	350.4	882.9	876.2	876.2	6.7
c5) Servicios de Instalación, Reparación, Mantenimiento y Conservación	4,362.5	-958.1	3,404.4	3,266.7	3,266.7	137.7
c6) Servicios de Comunicación Social y Publicidad	66.6	59.8	126.4	76.1	76.1	50.3
c7) Servicios de Traslado y Viáticos	14.0	9.3	23.3	23.3	23.3	0.0
c8) Servicios Oficiales	0.0	136.1	136.1	129.1	129.1	7.0
c9) Otros Servicios Generales	1,128.2	587.0	1,715.2	1,715.2	1,715.2	0.0
D. Transferencias, Asignaciones, Subsidios y Otras Ayudas (D=d1+d2+d3+d4+d5+d6+d7+d8+d9)	1,764.6	-786.9	977.7	977.7	977.7	0.0
d1) Transferencias Internas y Asignaciones al Sector Público			0.0			0.0
d2) Transferencias al Resto del Sector Público			0.0			0.0
d3) Subsidios y Subvenciones			0.0			0.0
d4) Ayudas Sociales	1,764.6	-786.9	977.7	977.7	977.7	0.0
d5) Pensiones y Jubilaciones			0.0			0.0
d6) Transferencias a Fideicomisos, Mandatos y Otros Análogos			0.0			0.0
d7) Transferencias a la Seguridad Social			0.0			0.0
d8) Donativos			0.0			0.0
d9) Transferencias al Exterior			0.0			0.0
E. Bienes Muebles, Inmuebles e Intangibles (E=e1+e2+e3+e4+e5+e6+e7+e8+e9)	0.0	108.0	108.0	108.0	108.0	0.0
e1) Mobiliario y Equipo de Administración		58.0	58.0	58.0	58.0	0.0
e2) Mobiliario y Equipo Educativo y Recreativo			0.0			0.0
e3) Equipo e Instrumental Médico y de Laboratorio		50.0	50.0	50.0	50.0	0.0
e4) Vehículos y Equipo de Transporte			0.0			0.0
e5) Equipo de Defensa y Seguridad			0.0			0.0
e6) Maquinaria, Otros Equipos y Herramientas			0.0			0.0
e7) Activos Biológicos			0.0			0.0
e8) Bienes Inmuebles			0.0			0.0
e9) Activos Intangibles			0.0			0.0
F. Inversión Pública (F=f1+f2+f3)	0.0	0.0	0.0	0.0	0.0	0.0
f1) Obra Pública en Bienes de Dominio Público			0.0			0.0
f2) Obra Pública en Bienes Propios			0.0			0.0
f3) Proyectos Productivos y Acciones de Fomento			0.0			0.0
G. Inversiones Financieras y Otras Provisiones (G=g1+g2+g3+g4+g5+g6+g7)	0.0	0.0	0.0	0.0	0.0	0.0
g1) Inversiones Para el Fomento de Actividades Productivas			0.0			0.0
g2) Acciones y Participaciones de Capital			0.0			0.0
g3) Compra de Títulos y Valores			0.0			0.0
g4) Concesión de Préstamos			0.0			0.0
g5) Inversiones en Fideicomisos, Mandatos y Otros Análogos			0.0			0.0
Fideicomiso de Desastres Naturales (Informativo)			0.0			0.0
g6) Otras Inversiones Financieras			0.0			0.0
g7) Provisiones para Contingencias y Otras Erogaciones Especiales			0.0			0.0
H. Participaciones y Aportaciones (H=h1+h2+h3)	0.0	0.0	0.0	0.0	0.0	0.0
h1) Participaciones			0.0			0.0
h2) Aportaciones			0.0			0.0
h3) Convenios			0.0			0.0
I. Deuda Pública (I=i1+i2+i3+i4+i5+i6+i7)	0.0	2,572.9	2,572.9	352.4	352.4	2,220.5
i1) Amortización de la Deuda Pública			0.0			0.0
i2) Intereses de la Deuda Pública			0.0			0.0
i3) Comisiones de la Deuda Pública			0.0			0.0
i4) Gastos de la Deuda Pública			0.0			0.0
i5) Costo por Coberturas			0.0			0.0
i6) Apoyos Financieros			0.0			0.0
I7) Adeudos de Ejercicios Fiscales Anteriores (ADEFAS)		2,572.9	2,572.9	352.4	352.4	2,220.5



TESH

Concepto	Egresos					Subejercicio
	Aprobado	Ampliaciones/ (Reducciones)	Modificado	Devengado	Pagado	
II. Gasto Etiquetado (II=A+B+C+D+E+F+G+H+I)	0.0	0.0	0.0	0.0	0.0	0.0
A. Servicios Personales (A=a1+a2+a3+a4+a5+a6+a7)	0.0	0.0	0.0	0.0	0.0	0.0
a1) Remuneraciones al Personal de Carácter Permanente			0.0	0.0		0.0
a2) Remuneraciones al Personal de Carácter Transitorio			0.0	0.0		0.0
a3) Remuneraciones Adicionales y Especiales			0.0	0.0		0.0
a4) Seguridad Social			0.0	0.0		0.0
a5) Otras Prestaciones Sociales y Económicas			0.0	0.0		0.0
a6) Previsiones			0.0	0.0		0.0
a7) Pago de Estímulos a Servidores Públicos			0.0	0.0		0.0
B. Materiales y Suministros (B=b1+b2+b3+b4+b5+b6+b7+b8+b9)	0.0	0.0	0.0	0.0	0.0	0.0
b1) Materiales de Administración, Emisión de Documentos y Artículos Oficiales			0.0	0.0		0.0
b2) Alimentos y Utensilios			0.0	0.0		0.0
b3) Materias Primas y Materiales de Producción y Comercialización			0.0	0.0		0.0
b4) Materiales y Artículos de Construcción y de Reparación			0.0	0.0		0.0
b5) Productos Químicos, Farmacéuticos y de Laboratorio			0.0	0.0		0.0
b6) Combustibles, Lubricantes y Aditivos			0.0	0.0		0.0
b7) Vestuario, Blancos, Prendas de Protección y Artículos Deportivos			0.0	0.0		0.0
b8) Materiales y Suministros Para Seguridad			0.0	0.0		0.0
b9) Herramientas, Refacciones y Accesorios Menores			0.0	0.0		0.0
C. Servicios Generales (C=c1+c2+c3+c4+c5+c6+c7+c8+c9)	0.0	0.0	0.0	0.0	0.0	0.0
c1) Servicios Básicos			0.0	0.0		0.0
c2) Servicios de Arrendamiento			0.0	0.0		0.0
c3) Servicios Profesionales, Científicos, Técnicos y Otros Servicios			0.0	0.0		0.0
c4) Servicios Financieros, Bancarios y Comerciales			0.0	0.0		0.0
c5) Servicios de Instalación, Reparación, Mantenimiento y Conservación			0.0	0.0		0.0
c6) Servicios de Comunicación Social y Publicidad			0.0	0.0		0.0
c7) Servicios de Traslado y Viáticos			0.0	0.0		0.0
c8) Servicios Oficiales			0.0	0.0		0.0
c9) Otros Servicios Generales			0.0	0.0		0.0
D. Transferencias, Asignaciones, Subsidios y Otras Ayudas (D=d1+d2+d3+d4+d5+d6+d7+d8+d9)	0.0	0.0	0.0	0.0	0.0	0.0
d1) Transferencias Internas y Asignaciones al Sector Público			0.0	0.0		0.0
d2) Transferencias al Resto del Sector Público			0.0	0.0		0.0
d3) Subsidios y Subvenciones			0.0	0.0		0.0
d4) Ayudas Sociales			0.0	0.0		0.0
d5) Pensiones y Jubilaciones			0.0	0.0		0.0
d6) Transferencias a Fideicomisos, Mandatos y Otros Análogos			0.0	0.0		0.0
d7) Transferencias a la Seguridad Social			0.0	0.0		0.0
d8) Donativos			0.0	0.0		0.0
d9) Transferencias al Exterior			0.0	0.0		0.0
E. Bienes Muebles, Inmuebles e Intangibles (E=e1+e2+e3+e4+e5+e6+e7+e8+e9)	0.0	0.0	0.0	0.0	0.0	0.0
e1) Mobiliario y Equipo de Administración			0.0	0.0		0.0
e2) Mobiliario y Equipo Educativo y Recreativo			0.0	0.0		0.0
e3) Equipo e Instrumental Médico y de Laboratorio			0.0	0.0		0.0
e4) Vehículos y Equipo de Transporte			0.0	0.0		0.0
e5) Equipo de Defensa y Seguridad			0.0	0.0		0.0
e6) Maquinaria, Otros Equipos y Herramientas			0.0	0.0		0.0
e7) Activos Biológicos			0.0	0.0		0.0
e8) Bienes Inmuebles			0.0	0.0		0.0
e9) Activos Intangibles			0.0	0.0		0.0
F. Inversión Pública (F=f1+f2+f3)	0.0	0.0	0.0	0.0	0.0	0.0
f1) Obra Pública en Bienes de Dominio Público			0.0	0.0		0.0
f2) Obra Pública en Bienes Propios			0.0	0.0		0.0
f3) Proyectos Productivos y Acciones de Fomento			0.0	0.0		0.0
G. Inversiones Financieras y Otras Provisiones (G=g1+g2+g3+g4+g5+g6+g7)	0.0	0.0	0.0	0.0	0.0	0.0
g1) Inversiones Para el Fomento de Actividades Productivas			0.0	0.0		0.0
g2) Acciones y Participaciones de Capital			0.0	0.0		0.0
g3) Compra de Títulos y Valores			0.0	0.0		0.0
g4) Concesión de Préstamos			0.0	0.0		0.0
g5) Inversiones en Fideicomisos, Mandatos y Otros Análogos			0.0	0.0		0.0
Fideicomiso de Desastres Naturales (Informativo)			0.0	0.0		0.0
g6) Otras Inversiones Financieras			0.0	0.0		0.0
g7) Provisiones para Contingencias y Otras Erogaciones Especiales			0.0	0.0		0.0
H. Participaciones y Aportaciones (H=h1+h2+h3)	0.0	0.0	0.0	0.0	0.0	0.0
h1) Participaciones			0.0	0.0		0.0
h2) Aportaciones			0.0	0.0		0.0
h3) Convenios			0.0	0.0		0.0
I. Deuda Pública (I=i1+i2+i3+i4+i5+i6+i7)	0.0	0.0	0.0	0.0	0.0	0.0
i1) Amortización de la Deuda Pública			0.0	0.0		0.0
i2) Intereses de la Deuda Pública			0.0	0.0		0.0
i3) Comisiones de la Deuda Pública			0.0	0.0		0.0
i4) Gastos de la Deuda Pública			0.0	0.0		0.0
i5) Costo por Coberturas			0.0	0.0		0.0
i6) Apoyos Financieros			0.0	0.0		0.0
i7) Adeudos de Ejercicios Fiscales Anteriores (ADEFAS)			0.0	0.0		0.0
III. Total de Egresos (III = I + II)	80,649.7	-269.2	80,380.5	75,087.1	75,087.1	5,293.4



T E S H

Tecnológico de Estudios Superiores de Huixquilucan Estado Análítico del Ejercicio del Presupuesto de Egresos Detallado Clasificación Administrativa Del 1 de Enero al 31 de Diciembre de 2023 (Miles de Pesos)						
Concepto (c)	Egresos					Subejercicio
	Aprobado	Ampliaciones/ (Reducciones)	Modificado	Devengado	Pagado	
I. Gasto No Etiquetado (I=A+B+C+D+E+F+G+H)	80,649.7	-269.2	80,380.5	75,087.1	75,087.1	5,293.4
Tecnológico de Estudios Superiores de Huixquilucan (210C12)	80,649.7	-269.2	80,380.5	75,087.1	75,087.1	5,293.4
II. Gasto Etiquetado (II=A+B+C+D+E+F+G+H)	0.0	0.0	0.0	0.0	0.0	0.0
			0.0			0.0
III. Total de Egresos (III = I + II)	80,649.7	-269.2	80,380.5	75,087.1	75,087.1	5,293.4



T E S H

Tecnológico de Estudios Superiores de Huixquilucan Estado Analítico del Ejercicio del Presupuesto de Egresos Detallado Clasificación Funcional (Finalidad y Función) Del 1 de Enero al 31 de Diciembre de 2023 (Miles de Pesos)						
Concepto (c)	Egresos					Subejercicio (e)
	Aprobado (d)	Ampliaciones/ (Reducciones)	Modificado	Devengado	Pagado	
I. Gasto No Etiquetado (I=A+B+C+D)	80,649.7	-2,842.1	77,807.6	74,734.7	74,734.7	3,072.9
A. Gobierno (A=a1+a2+a3+a4+a5+a6+a7+a8)	0.0	0.0	0.0	0.0	0.0	0.0
a1) Legislación			0.0			0.0
a2) Justicia			0.0			0.0
a3) Coordinación de la Política de Gobierno			0.0			0.0
a4) Relaciones Exteriores			0.0			0.0
a5) Asuntos Financieros y Hacendarios			0.0			0.0
a6) Seguridad Nacional			0.0			0.0
a7) Asuntos de Orden Público y de Seguridad Interior			0.0			0.0
a8) Otros Servicios Generales			0.0			0.0
B. Desarrollo Social (B=b1+b2+b3+b4+b5+b6+b7)	80,649.7	-2,842.1	77,807.6	74,734.7	74,734.7	3,072.9
b1) Protección Ambiental			0.0			0.0
b2) Vivienda y Servicios a la Comunidad			0.0			0.0
b3) Salud			0.0			0.0
b4) Recreación, Cultura y Otras Manifestaciones Sociales			0.0			0.0
b5) Educación	80,649.7	-2,842.1	77,807.6	74,734.7	74,734.7	3,072.9
b6) Protección Social			0.0			0.0
b7) Otros Asuntos Sociales			0.0			0.0
C. Desarrollo Económico (C=c1+c2+c3+c4+c5+c6+c7+c8+c9)	0.0	0.0	0.0	0.0	0.0	0.0
c1) Asuntos Económicos, Comerciales y Laborales en General			0.0			0.0
c2) Agropecuaria, Silvicultura, Pesca y Caza			0.0			0.0
c3) Combustibles y Energía			0.0			0.0
c4) Minería, Manufacturas y Construcción			0.0			0.0
c5) Transporte			0.0			0.0
c6) Comunicaciones			0.0			0.0
c7) Turismo			0.0			0.0
c8) Ciencia, Tecnología e Innovación			0.0			0.0
c9) Otras Industrias y Otros Asuntos Económicos			0.0			0.0
D. Otras No Clasificadas en Funciones Anteriores (D=d1+d2+d3+d4)	0.0	0.0	0.0	0.0	0.0	0.0
d1) Transacciones de la Deuda Pública / Costo Financiero de la Deuda			0.0			0.0
d2) Transferencias, Participaciones y Aportaciones Entre Diferentes Niveles y Órdenes de Gobierno			0.0			0.0
d3) Saneamiento del Sistema Financiero			0.0			0.0
d4) Adeudos de Ejercicios Fiscales Anteriores			0.0			0.0
II. Gasto Etiquetado (II=A+B+C+D)	0.0	2,572.9	2,572.9	352.4	352.4	2,220.5
A. Gobierno (A=a1+a2+a3+a4+a5+a6+a7+a8)	0.0	0.0	0.0	0.0	0.0	0.0
a1) Legislación			0.0			0.0
a2) Justicia			0.0			0.0
a3) Coordinación de la Política de Gobierno			0.0			0.0
a4) Relaciones Exteriores			0.0			0.0
a5) Asuntos Financieros y Hacendarios			0.0			0.0
a6) Seguridad Nacional			0.0			0.0
a7) Asuntos de Orden Público y de Seguridad Interior			0.0			0.0
a8) Otros Servicios Generales			0.0			0.0
B. Desarrollo Social (B=b1+b2+b3+b4+b5+b6+b7)	0.0	0.0	0.0	0.0	0.0	0.0
b1) Protección Ambiental			0.0			0.0
b2) Vivienda y Servicios a la Comunidad			0.0			0.0
b3) Salud			0.0			0.0
b4) Recreación, Cultura y Otras Manifestaciones Sociales			0.0			0.0
b5) Educación			0.0			0.0
b6) Protección Social			0.0			0.0
b7) Otros Asuntos Sociales			0.0			0.0
C. Desarrollo Económico (C=c1+c2+c3+c4+c5+c6+c7+c8+c9)	0.0	0.0	0.0	0.0	0.0	0.0
c1) Asuntos Económicos, Comerciales y Laborales en General			0.0			0.0
c2) Agropecuaria, Silvicultura, Pesca y Caza			0.0			0.0
c3) Combustibles y Energía			0.0			0.0
c4) Minería, Manufacturas y Construcción			0.0			0.0
c5) Transporte			0.0			0.0
c6) Comunicaciones			0.0			0.0
c7) Turismo			0.0			0.0
c8) Ciencia, Tecnología e Innovación			0.0			0.0
c9) Otras Industrias y Otros Asuntos Económicos			0.0			0.0
D. Otras No Clasificadas en Funciones Anteriores (D=d1+d2+d3+d4)	0.0	2,572.9	2,572.9	352.4	352.4	2,220.5
d1) Transacciones de la Deuda Pública / Costo Financiero de la Deuda			0.0			0.0
d2) Transferencias, Participaciones y Aportaciones Entre Diferentes Niveles y Ordenes de Gobierno			0.0			0.0
d3) Saneamiento del Sistema Financiero			0.0			0.0
d4) Adeudos de Ejercicios Fiscales Anteriores		2,572.9	2,572.9	352.4	352.4	2,220.5
III. Total de Egresos (III = I + II)	80,649.7	-269.2	80,380.5	75,087.1	75,087.1	5,293.4



T E S H

Tecnológico de Estudios Superiores de Huixquilucan Estado Análítico del Ejercicio del Presupuesto de Egresos Detallado Clasificación de Servicios Personales por Categoría Del 1 de Enero al 31 de Diciembre de 2023 (Miles de Pesos)						
Concepto (c)	Egresos					Subejercicio
	Aprobado	Ampliaciones/ (Reducciones)	Modificado	Devengado	Pagado	
I. Gasto No Etiquetado (I=A+B+C+D+E+F)	55,587.9	83.1	55,671.0	53,107.6	53,107.6	2,563.4
A. Personal Administrativo y de Servicio Público	55,587.9	83.1	55,671.0	53,107.6	53,107.6	2,563.4
B. Magisterio			0.0			0.0
C. Servicios de Salud (C=c1+c2)	0.0	0.0	0.0	0.0	0.0	0.0
c1) Personal Administrativo			0.0			0.0
c2) Personal Médico, Paramédico y afín			0.0			0.0
D. Seguridad Pública			0.0			0.0
E. Gastos asociados a la implementación de nuevas leyes federales o reformas a las mismas (E = e1 + e2)	0.0	0.0	0.0	0.0	0.0	0.0
e1) Nombre del Programa o Ley 1			0.0			0.0
e2) Nombre del Programa o Ley 2			0.0			0.0
F. Sentencias laborales definitivas			0.0			0.0
II. Gasto Etiquetado (II=A+B+C+D+E+F)	0.0	0.0	0.0	0.0	0.0	0.0
A. Personal Administrativo y de Servicio Público			0.0			0.0
B. Magisterio			0.0			0.0
C. Servicios de Salud (C=c1+c2)	0.0	0.0	0.0	0.0	0.0	0.0
c1) Personal Administrativo			0.0			0.0
c2) Personal Médico, Paramédico y afín			0.0			0.0
D. Seguridad Pública			0.0			0.0
E. Gastos asociados a la implementación de nuevas leyes federales o reformas a las mismas (E = e1 + e2)	0.0	0.0	0.0	0.0	0.0	0.0
e1) Nombre del Programa o Ley 1			0.0			0.0
e2) Nombre del Programa o Ley 2			0.0			0.0
F. Sentencias laborales definitivas			0.0			0.0
III. Total del Gasto en Servicios Personales (III = I + II)	55,587.9	83.1	55,671.0	53,107.6	53,107.6	2,563.4



TECNOLÓGICO DE ESTUDIOS SUPERIORES DE IXTAPALUCA

TESI



TESI



CONTENIDO		PÁGINA
I.	INFORMACIÓN CONTABLE	
	ESTADO DE SITUACIÓN FINANCIERA	5
	ESTADO DE ACTIVIDADES	6
	ESTADO DE VARIACIÓN EN LA HACIENDA PÚBLICA	7
	ESTADO DE CAMBIOS EN LA SITUACIÓN FINANCIERA	8
	ESTADO DE FLUJOS DE EFECTIVO	9
	ESTADO ANALÍTICO DEL ACTIVO	10
	ESTADO ANALÍTICO DE LA DEUDA Y OTROS PASIVOS	11
	INFORME SOBRE PASIVOS CONTINGENTES	12
	NOTAS A LOS ESTADOS FINANCIEROS	13
II.	INFORMACIÓN PRESUPUESTARIA	31
III.	INFORMACIÓN PROGRAMÁTICA	47
IV.	ANEXOS ESTABLECIDOS EN DIFERENTES ORDENAMIENTOS	55
V.	FORMATOS PARA EL CUMPLIMIENTO DE LA LEY DE DISCIPLINA FINANCIERA DE LAS ENTIDADES FEDERATIVAS Y LOS MUNICIPIOS	59



TESI



TESI

Tecnológico de Estudios Superiores de Ixtapaluca
Estado de Situación Financiera
Al 31 de Diciembre de 2023 y 2022
(Miles de Pesos)

Concepto	Año		Concepto	Año	
	2023	2022		2023	2022
ACTIVO			PASIVO		
Activo Circulante			Pasivo Circulante		
Efectivo y Equivalentes	7,572.7	9,102.2	Cuentas por Pagar a Corto Plazo	3,114.4	14,500.5
Derechos a Recibir Efectivo o Equivalentes	145.5	30.9	Documentos por Pagar a Corto Plazo		
Derechos a Recibir Bienes o Servicios	16.2	16.2	Porción a Corto Plazo de la Deuda Pública a Largo Plazo		
Inventarios			Títulos y Valores a Corto Plazo		
Almacenes			Pasivos Diferidos a Corto Plazo		
Estimación por Pérdida o Deterioro de Activos Circulantes			Fondos y Bienes de Terceros en Garantía y/o Administración a Corto Plazo		
Otros Activos Circulantes			Provisiones a Corto Plazo		
			Otros Pasivos a Corto Plazo		
Total de Activos Circulantes	7,734.4	9,149.3	Total de Pasivos Circulantes	3,114.4	14,500.5
Activo No Circulante			Pasivo No Circulante		
Inversiones Financieras a Largo Plazo			Cuentas por Pagar a Largo Plazo		
Derechos a Recibir Efectivo o Equivalentes a Largo Plazo			Documentos por Pagar a Largo Plazo		
Bienes Inmuebles, Infraestructura y Construcciones en Proceso	102,247.6	102,247.6	Deuda Pública a Largo Plazo		
Bienes Muebles	63,540.8	62,671.5	Pasivos Diferidos a Largo Plazo		
Activos Intangibles			Fondos y Bienes de Terceros en Garantía y/o en Administración a Largo Plazo		
Depreciación, Deterioro y Amortización Acumulada de Bienes	-28,904.8	-27,402.8	Provisiones a Largo Plazo		
Activos Diferidos					
Estimación por Pérdida o Deterioro de Activos no Circulantes			Total de Pasivos No Circulantes	.0	.0
Otros Activos no Circulantes			Total del Pasivo	3,114.4	14,500.5
Total de Activos No Circulantes	136,883.6	137,516.3	HACIENDA PÚBLICA/ PATRIMONIO		
Total del Activo	144,618.0	146,665.6	Hacienda Pública/Patrimonio Contribuido	19,002.8	19,002.8
			Aportaciones	19,002.8	19,002.8
			Donaciones de Capital		
			Actualización de la Hacienda Pública / Patrimonio		
			Hacienda Pública/Patrimonio Generado	122,500.8	113,162.3
			Resultados del Ejercicio (Ahorro / Desahorro)	280.6	-1,178.0
			Resultados de Ejercicios Anteriores	122,040.3	114,160.4
			Revalúos	179.9	179.9
			Reservas		
			Rectificaciones de Resultados de Ejercicios Anteriores		
			Exceso o Insuficiencia en la Actualización de la Hacienda Pública/Patrimonio	.0	.0
			Resultado por Posición Monetaria		
			Resultado por Tenencia de Activos no Monetarios		
			Total Hacienda Pública/ Patrimonio	141,503.6	132,165.1
			Total del Pasivo y Hacienda Pública / Patrimonio	144,618.0	146,665.6



TESI

Tecnológico de Estudios Superiores de Ixtapaluca
Estado de Actividades
Del 1 de Enero al 31 de Diciembre de 2023 y 2022
(Miles de Pesos)

Concepto	2023	2022
INGRESOS Y OTROS BENEFICIOS		
Ingresos de Gestión	262.4	229.5
Impuestos		
Cuotas y Aportaciones de Seguridad Social		
Contribuciones de Mejoras		
Derechos		
Productos	262.4	229.5
Aprovechamientos		
Ingresos por Venta de Bienes y Prestación de Servicios		
Participaciones, Aportaciones, Convenios Incentivos Derivados de la Colaboración Fiscal, Fondos Distintos de Aportaciones, Transferencias, Asignaciones, Subsidios y Subvenciones, y Pensiones y Jubilaciones	84,528.6	74,926.9
Participaciones, Aportaciones, Convenios, Incentivos Derivados de la Colaboración Fiscal y Fondos Distintos de Aportaciones		
Transferencia, Asignaciones, Subsidios y Subvenciones, y Pensiones y Jubilaciones	84,528.6	74,926.9
Otros Ingresos y Beneficios	2,104.6	4,051.4
Ingresos Financieros		
Incremento por Variación de Inventarios		
Disminución del Exceso de Estimaciones por Pérdida o Deterioro u Obsolescencia		
Disminución del Exceso de Provisiones		
Otros Ingresos y Beneficios Varios	2,104.6	4,051.4
Total de Ingresos y Otros Beneficios	86,895.6	79,207.8
GASTOS Y OTRAS PÉRDIDAS		
Gastos de Funcionamiento	80,224.9	75,151.5
Servicios Personales	60,644.2	54,518.9
Materiales y Suministros	7,167.7	6,928.2
Servicios Generales	12,413.0	13,704.4
Transferencia, Asignaciones, Subsidios y Otras Ayudas	1,702.8	490.5
Transferencias Internas y Asignaciones al Sector Público		
Transferencias al Resto del Sector Público		
Subsidios y Subvenciones	1,702.8	490.5
Ayudas Sociales		
Pensiones y Jubilaciones		
Transferencias a Fideicomisos, Mandatos y Contratos Análogos		
Transferencias a la Seguridad Social		
Donativos		
Transferencias al Exterior		
Participaciones y Aportaciones	.0	.0
Participaciones		
Aportaciones		
Convenios		
Intereses, Comisiones y Otros Gastos de la Deuda Pública	.0	.0
Intereses de la Deuda Pública		
Comisiones de la Deuda Pública		
Gastos de la Deuda Pública		
Costo por Coberturas		
Apoyos Financieros		
Otros Gastos y Pérdidas Extraordinarias	720.0	941.7
Estimaciones, Depreciaciones, Deterioros, Obsolescencia y Amortizaciones	720.0	941.7
Provisiones		
Disminución de Inventarios		
Otros Gastos		
Inversión Pública	3,967.3	3,802.1
Inversión Pública no Capitalizable	3,967.3	3,802.1
Total de Gastos y Otras Pérdidas	86,615.0	80,385.8
Resultados del Ejercicio (Ahorro/Desahorro)	280.6	-1,178.0



TESI

Tecnológico de Estudios Superiores de Ixtapaluca Estado de Variación en la Hacienda Pública Del 1 de Enero al 31 de Diciembre 2023 y 2022 (Miles de Pesos)					
Concepto	Hacienda Pública / Patrimonio Contribuido	Hacienda Pública / Patrimonio Generado de Ejercicios Anteriores	Hacienda Pública / Patrimonio Generado del Ejercicio	Exceso o Insuficiencia en la Actualización de la Hacienda Pública /	Total
Hacienda Pública / Patrimonio Contribuido Neto de 2022	19,002.8				19,002.8
Aportaciones					0.0
Donaciones de Capital	19,002.8				19,002.8
Actualización de la Hacienda Pública/Patrimonio					0.0
Hacienda Pública / Patrimonio Generado Neto de 2022		114,160.4	-1,178.0	0.0	112,982.4
Resultados del Ejercicio (Ahorro/Desahorro)			-1,178.0		-1,178.0
Resultados de Ejercicios Anteriores		114,160.4			114,160.4
Revalúos					0.0
Reservas					0.0
Rectificaciones de Resultados de Ejercicios Anteriores					0.0
Exceso o Insuficiencia en la Actualización de la Hacienda Pública / Patrimonio Neto de 2022				179.9	179.9
Resultado por Posición Monetaria				179.9	179.9
Resultado por Tenencia de Activos no Monetarios					0.0
Hacienda Pública / Patrimonio Neto Final de 2022	19,002.8	114,160.4	-1,178.0	179.9	132,165.1
Cambios en la Hacienda Pública / Patrimonio Contribuido Neto de 2023	0.0				0.0
Aportaciones					0.0
Donaciones de Capital					0.0
Actualización de la Hacienda Pública/Patrimonio					0.0
Variaciones de la Hacienda Pública / Patrimonio Generado Neto de 2023		7,879.9	1,458.6		9,338.5
Resultados del Ejercicio (Ahorro/Desahorro)			280.6		280.6
Resultados de Ejercicios Anteriores		7,879.9	1,178.0		9,057.9
Revalúos					0.0
Reservas					0.0
Rectificaciones de Resultados de Ejercicios Anteriores					0.0
Cambios en el Exceso o Insuficiencia en la Actualización de la Hacienda Pública / Patrimonio Neto de 2023				0.0	0.0
Resultado por Posición Monetaria					0.0
Resultado por Tenencia de Activos no Monetarios					0.0
Hacienda Pública / Patrimonio Neto Final de 2023	19,002.8	122,040.3	280.6	179.9	141,503.6



TESI

Tecnológico de Estudios Superiores de Ixtapaluca
Estado de Cambios en la Situación Financiera
Del 1 de Enero al 31 de Diciembre de 2023
(Miles de pesos)

Concepto	Origen	Aplicación
ACTIVO	3,031.5	983.9
Activo Circulante	1,529.5	114.6
Efectivo y Equivalentes	1,529.5	.0
Derechos a Recibir Efectivo o Equivalentes	.0	114.6
Derechos a Recibir Bienes o Servicios		
Inventarios		
Almacenes		
Estimación por Pérdida o Deterioro de Activos Circulantes		
Otros Activos Circulantes		
Activo No circulante	1,502.0	869.3
Inversiones Financieras a Largo Plazo		
Derechos a Recibir Efectivo o Equivalentes a Largo Plazo		
Bienes Inmuebles, Infraestructura y Construcciones en Proceso		
Bienes Muebles	.0	869.3
Activos Intangibles		
Depreciación, Deterioro y Amortización Acumulada de Bienes	1,502.0	.0
Activos Diferidos		
Estimación por Pérdida o Deterioro de Activos no Circulantes		
Otros Activos no Circulantes		
PASIVO	.0	11,386.1
Pasivo Circulante	.0	11,386.1
Cuentas por Pagar a Corto Plazo	.0	11,386.1
Documentos por Pagar a Corto Plazo		
Porción a Corto Plazo de la Deuda Pública a Largo Plazo		
Títulos y Valores a Corto Plazo		
Pasivos Diferidos a Corto Plazo		
Fondos y Bienes de Terceros en Garantía y/o Administración a Corto Plazo		
Provisiones a Corto Plazo		
Otros Pasivos a Corto Plazo		
Pasivo No Circulante	.0	.0
Cuentas por Pagar a Largo Plazo		
Documentos por Pagar a Largo Plazo		
Deuda Pública a Largo Plazo		
Pasivos Diferidos a Largo Plazo		
Fondos y Bienes de Terceros en Garantía y/o en Administración a Largo Plazo		
Provisiones a Largo Plazo		
HACIENDA PÚBLICA/PATRIMONIO	9,338.5	.0
Hacienda Pública/Patrimonio Contribuido	.0	.0
Aportaciones		
Donaciones de Capital		
Actualización de la Hacienda Pública/Patrimonio		
Hacienda Pública/Patrimonio Generado	9,338.5	.0
Resultados del Ejercicio (Ahorro/Desahorro)	1,458.6	.0
Resultados de Ejercicios Anteriores	7,879.9	.0
Revalúos		
Reservas		
Rectificaciones de Resultados de Ejercicios Anteriores		
Exceso o insuficiencia en la Actualización de la Hacienda	.0	.0
Resultado por Posición Monetaria		
Resultado por Tenencia de Activos no Monetarios		



TESI

Tecnológico de Estudios Superiores de Ixtapaluca
Estado de Flujos de Efectivo
Del 1 de Enero al 31 de Diciembre de 2023 y 2022
(Miles de Pesos)

Concepto	2023	2022
Flujos de Efectivo de las Actividades de Operación		
Origen	86,895.6	79,207.8
Impuestos		
Cuotas y Aportaciones de Seguridad Social		
Contribuciones de Mejoras		
Derechos		
Productos		
Aprovechamientos		
Ingresos por Venta de Bienes y Prestación de Servicios		
Participaciones, Aportaciones, Convenios, Incentivos de la Colaboración Fiscal y Fondos Distintos de Aportaciones		
Transferencias, Asignaciones, Subsidios y Subvenciones, y Pensiones y Jubilaciones	84,528.6	74,926.9
Otros Orígenes de Operación	2,367.0	4,280.9
Aplicación	86,615.0	80,385.8
Servicios Personales	60,644.2	54,518.9
Materiales y Suministros	7,167.7	6,928.2
Servicios Generales	12,413.0	13,704.4
Transferencias Internas y Asignaciones al Sector Público		
Transferencias al Resto del Sector Público	1,702.8	490.5
Subsidios y Subvenciones		
Ayudas Sociales		
Pensiones y Jubilaciones		
Transferencias a Fideicomisos, Mandatos y Contratos Análogos		
Transferencias a la Seguridad Social		
Donativos		
Transferencias al Exterior		
Participaciones		
Aportaciones		
Convenios		
Otras Aplicaciones de Operación	4,687.3	4,743.8
Flujos Netos de Efectivo por Actividades de Operación	280.6	-1,178.0
Flujos de Efectivo de las Actividades de Inversión		
Origen	1,502.0	2,114.7
Bienes Inmuebles, Infraestructura y Construcciones en Proceso	1,502.0	2,079.7
Bienes Muebles		
Otros Orígenes de Inversión	.0	35.0
Aplicación	983.9	3,452.1
Bienes Inmuebles, Infraestructura y Construcciones en Proceso		
Bienes Muebles		
Otras Aplicaciones de Inversión	983.9	3,452.1
Flujos Netos de Efectivo por Actividades de Inversión	518.1	-1,337.4
Flujo de Efectivo de las Actividades de Financiamiento		
Origen	9,057.9	6,376.9
Endeudamiento Neto		
Interno		
Externo		
Otros Orígenes de Financiamiento	9,057.9	6,376.9
Aplicación	11,386.1	1,592.0
Servicios de la Deuda		
Interno		
Externo		
Otras Aplicaciones de Financiamiento	11,386.1	1,592.0
Flujos Netos de Efectivo por Actividades de Financiamiento	-2,328.2	4,784.9
Incremento/Disminución Neta en el Efectivo y Equivalentes al Efectivo	-1,529.5	2,269.5
Efectivo y Equivalentes al Efectivo al Inicio del Ejercicio	9,102.2	6,832.7
Efectivo y Equivalentes al Efectivo al Final del Ejercicio	7,572.7	9,102.2



TESI

Tecnológico de Estudios Superiores de Ixtapaluca

Estado Analítico del Activo

Del 1 de Enero al 31 de Diciembre de 2023

(Miles de Pesos)

Concepto	Saldo Inicial	Cargos del Período	Abonos del Período	Saldo Final	Variación del Período
	1	2	3	4 =(1+2-3)	(4-1)
ACTIVO	146,665.6	983.9	3,031.5	144,618.0	-2,047.6
Activo Circulante	9,149.3	114.6	1,529.5	7,734.4	-1,414.9
Efectivo y Equivalentes	9,102.2	.0	1,529.5	7,572.7	-1,529.5
Derechos a Recibir Efectivo o Equivalentes	30.9	114.6	.0	145.5	114.6
Derechos a Recibir Bienes o Servicios	16.2	.0	.0	16.2	.0
Inventarios				.0	.0
Almacenes				.0	.0
Estimación por Pérdida o Deterioro de Activos Circulantes				.0	.0
Otros Activos Circulantes				.0	.0
Activo No Circulante	137,516.3	869.3	1,502.0	136,883.6	-632.7
Inversiones Financieras a Largo Plazo				.0	.0
Derechos a Recibir Efectivo o Equivalentes a Largo Plazo				.0	.0
Bienes Inmuebles, Infraestructura y Construcciones en Proceso	102,247.6	.0	.0	102,247.6	.0
Bienes Muebles	62,671.5	869.3	.0	63,540.8	869.3
Activos Intangibles				.0	.0
Depreciación, Deterioro y Amortización Acumulada de Bienes	-27,402.8	.0	1,502.0	-28,904.8	-1,502.0
Activos Diferidos				.0	.0
Estimación por Pérdida o Deterioro de Activos no Circulantes				.0	.0
Otros Activos no Circulantes				.0	.0



TESI

Tecnológico de Estudios Superiores de Ixtapaluca
Estado Analítico de la Deuda y Otros Pasivos
Del 1 de Enero al 31 de Diciembre de 2023
(Miles de Pesos)

Denominación de las Deudas	Moneda de Contratación	Institución o País Acreedor	Saldo Inicial del Período	Saldo Final del Período
DEUDA PÚBLICA				
Corto Plazo				
Deuda Interna			.0	.0
Instituciones de Crédito				
Títulos y Valores				
Arrendamientos Financieros				
Deuda Externa			.0	.0
Organismos Financieros Internacionales				
Deuda Bilateral				
Títulos y Valores				
Arrendamientos Financieros				
Subtotal a Corto Plazo			.0	.0
Largo Plazo				
Deuda Interna			.0	.0
Instituciones de Crédito				
Títulos y Valores				
Arrendamientos Financieros				
Deuda Externa			.0	.0
Organismos Financieros Internacionales				
Deuda Bilateral				
Títulos y Valores				
Arrendamientos Financieros				
Subtotal a Largo Plazo			.0	.0
Otros Pasivos			14,500.5	3,114.4
Total de Deuda y Otros Pasivos			14,500.5	3,114.4



TESI

INFORME SOBRE PASIVOS CONTINGENTES

En cumplimiento a lo dispuesto por los artículos 46, fracción I, inciso f y 52 de la Ley General de Contabilidad Gubernamental, en relación con el Informe Sobre Pasivos Contingentes, se menciona que el Tecnológico de Estudios Superiores de Ixtapaluca al 31 de diciembre de 2023, no cuenta con obligaciones contingentes.



TESI

NOTAS A LOS ESTADOS FINANCIEROS

NOTAS DE DESGLOSE

1. ESTADO DE SITUACIÓN FINANCIERA

ACTIVO

• Efectivo y Equivalentes

Al 31 de diciembre de 2023 y 2022, se integra como sigue: Efectivo, Bancos/Tesorería e Inversiones Financieras de Corto Plazo.

	2023	2022
Bancos / Tesorería		
Banamex		
Citibanamex cuenta 242	.2	1.2
Citibanamex cuenta 341 (PRODEP 2020)	.0	.8
BBVA cuenta 303 PROEXOE	39.2	39.2
BBVA cuenta 419 Ingresos propios	714.3	838.5
BBVA cuenta 397 PRODET 2014-2015	86.8	1,717.2
BBVA cuenta 354 TESI Estatal	1,442.7	1,193.6
BBVA cuenta 214 PROEXOE 2015	.3	.3
BBVA cuenta 102 COMECYT	.0	2,921.6
BBVA cuenta 150 FEDERAL	<u>2,639.3</u>	<u>.0</u>
Subtotal	4,922.8	6,712.4
	=====	=====
	2023	2022
Inversiones Financieras de Corto Plazo		
BBVA		
Inversiones		
Cuenta de Inversión Contrato 731	1,246.8	1,126.9
Cuenta de Inversión Contrato 758	367.8	330.5
Cuenta de Inversión Contrato 701	1,035.3	932.4
Subtotal	2,649.9	2,389.8
	<u>2,649.9</u>	<u>2,389.8</u>
Total de Efectivo y Equivalentes	7,572.7	9,102.2
	=====	=====



TESI

Derechos a Recibir Efectivo o Equivalentes

Cuentas por Cobrar a Corto Plazo

• **Deudores Diversos por Cobrar a Corto Plazo**

Al 31 de diciembre de 2023 y 2022 se integran como sigue:

	2023	2022
Deudores Diversos por Cobrar a Corto Plazo		
Toka Investment SAPI, S.A. de C.V.	25.6	25.6
Deudores varios	119.9	5.3
Subtotal	<u>145.5</u>	<u>30.9</u>
Total de Derechos a Recibir Efectivo y Equivalentes	<u>145.5</u> =====	<u>30.9</u> =====

• **Derechos a Recibir Bienes o Servicios**

Bienes en Tránsito

Al 31 de diciembre de 2023 y 2022 se integra como sigue:

	2023	2022
Bienes en Tránsito		
Activo Fijo Pendiente de Recibir	16.2	16.2
Total de Derechos a Recibir Bienes o Servicios	<u>16.2</u>	<u>16.2</u>
Total Activo Circulante	<u>7,734.4</u> =====	<u>9,149.3</u> =====

ACTIVO NO CIRCULANTE

• **Bienes Inmuebles, Infraestructura y Construcciones en Proceso**

Al 31 de diciembre de 2023 y 2022 se integra como sigue:

	2023	2022
Terrenos	10,000.0	10,000.0
Terrenos	10,000.0	10,000.0
Edificios No Habitacionales	102,247.6	34,108.6
Edificios	24,847.2	24,847.2
Cafetería	4,150.10	4,150.1
Edificio U2 C	4,352.9	4,352.9
Adecuación Biblioteca	500.0	500.0
Adecuación Cafetería	258.4	258.4



TESI

Construcciones en Proceso	9,152.0	.0
Edificio U2 C	632.3	.0
Construcción y Equipamiento Edificio (ProExOES)	26,898.5	.0
Levantamiento de Barda Perimetral del TESI	7,200.0	.0
Construcción Edificio de Vinculación	6,256.2	.0
Construcción Edificio Nuevo	8,000.0	.0
Construcciones en Proceso	.0	58,139.0
Construcciones en Proceso	.0	9,152.0
Edificio U2 C	.0	632.3
Construcción y Equipamiento Edificio (ProExOES)	.0	26,898.5
Levantamiento de Barda Perimetral del TESI	.0	7,200.0
Construcción Edificio de Vinculación	.0	6,256.2
Construcción Edificio Nuevo	.0	8,000.0
Total Bienes Inmuebles, Infraestructuras y Construcciones en Proceso	102,247.6	102,247.6
	=====	=====

• **Bienes Muebles**

Al 31 de diciembre de 2023 y 2022 se integra como sigue:

	2023	2022
Bienes muebles		
Mobiliario y Equipo de Administración	6,501.6	6,351.3
Equipo e Instrumental Médico y de Laboratorio	15,226.5	15,116.2
Vehículos y Equipo de Transporte	7,180.9	7,075.5
Mantenimiento	32,904.5	32,432.8
Varios	1,727.3	1,695.7
Total de Bienes Muebles	63,540.8	62,671.5
	=====	=====

• **Depreciación Acumulada de Bienes Inmuebles y Muebles**

Al 31 de diciembre de 2023 y 2022 se integran como sigue:

	2023	2022
Depreciación Acumulada de Bienes muebles		
Mobiliario y Equipo de Oficina	1,181.9	1,120.5
Equipo de Cómputo	15,152.5	14,365.1
Equipo de Radiocomunicación	4,103.5	3,890.3
Mantenimiento	360.0	341.3



TESI

Equipo de Laboratorio	3,389.2	3,213.1
Varios	892.4	846.0
Vehículos	3,825.3	3,626.5
Total de Depreciación Acumulada de Bienes Muebles	28,904.8	27,402.8
Total Activo No Circulante	136,883.6	137,516.3
	=====	=====

Al 31 de diciembre de 2023, el Tecnológico efectuó el cálculo y el registro de la depreciación de los bienes del año.

PASIVO

Cuentas por Pagar a Corto Plazo

Proveedores por Pagar a Corto Plazo

Al 31 de diciembre de 2023 y 2022 se integra como sigue:

	2023	2022
Instituto Mexiquense de Infraestructura	.0	3,132.8
IMIFE (Barda Perimetral)	.0	2,146.8
IMIFE (Construcción y Equipamiento del Edificio)	.0	3,307.9
IMIFE (Terminación de Edificio IMIFE/UAJ/CCI/0652016)	.0	13.2
IMIFE (Equipamiento del Edificio)	.0	95.2
IMIFE (Edificio de Vinculación)	.0	179.6
IMIFE Edificio Nuevo 8 Millones	.0	182.6
Capacitación para Docentes Pendientes del 2018	.0	32.5
IMIFE (reparación y mtto de edificio E)	12.0	12.0
Lucía Darán Uribe	.0	7.8
Ramiro Iván Prado González	.0	14.4
Marco Alfredo Moreno Velázquez	.0	16.2
Apoyo a la Investigación Científica y Tecnológica	9.1	9.1
Alberto Raúl Arteaga Castillo	.0	4.6
Gabriela Godínez Gaytán	.0	8.3
Total de Proveedores por Pagar a Corto Plazo	21.1	9,163.0
	=====	=====



TESI

A continuación, se presenta la antigüedad de saldos:

	Antigüedad de Saldos				Saldo
	30 Días	60 Días	90 Días	Más de 90 Días	
IMIFE (Reparación y mtto edificio E)	0.0	0.0	0.0	12.0	12.0
Apoyo a la Investigación Científica y Tecnológica	0.0	0.0	0.0	9.1	9.1
	-----	-----	-----	-----	-----
Totales	0.0	0.0	0.0	21.1	21.1
	=====	=====	=====	=====	=====

• Retenciones y Contribuciones por Pagar a Corto Plazo

Al 31 de diciembre de 2023 y 2022 se integran como sigue:

	2023	2022
Retención de Personas	39.3	55.7
Seguro de Separación	47.4	43.0
Otras Retenciones de Nómina	6.7	6.7
Secretaría de Hacienda y Crédito Público	225.2	619.1
Retenciones y Contribuciones (por Pagar a Corto Plazo)	150.4	1,263.5
	-----	-----
Total Retenciones y Contribuciones por Pagar a Corto Plazo	469.0	1,988.0
	=====	=====

• Otras Cuentas por Pagar a Corto Plazo

Al 31 de diciembre de 2023 y al 31 de diciembre de 2022 se integra como sigue:

	2023	2022
Nóminas 2021	2,396.8	267.1
Arisbeth Anaya Hernández	-61.1	0.0
Ernesto Hernández González	1.2	0.0
Alfredo de la Barrera González	67.6	67.6
Juan Carlos Gallegos Morales	58.0	0.0
David Sotero Adaya	4.5	0.0
Luis Gerardo León González	0.2	0.2
Dulce Consuelo Sánchez García	0.1	0.1
Edith González Gutiérrez	0.8	0.8
Pedro Ignacio Noyola Morelos	0.1	0.1
Álvaro Vázquez Martínez	3.5	8.1
Anahí Mile García Cabrera	0.7	0.7
Geovanni Mecalco Flores	0.7	0.7
Juan Carlos Delgadillo Galicia	0.6	0.6
Elías Francisco Romero López	2.6	2.6



TESI

Arturo de la Luz Sánchez	41.1	41.1
Arisbeth Anaya Herrera	2.0	2.0
Edurnet Jhaquelin Luna Becerril	2.0	2.0
Víctor Hugo Bravo Ramírez	0.9	0.9
José Andrés Luna Orozco	0.1	0.1
Miguel Ángel Sánchez Ruíz	0.3	0.3
Brandon Giovanni Hernández Ramos	0.2	0.2
José Eduardo Vázquez Sánchez	0.8	0.8
Mario Alain González Rivera	2.2	2.2
Piedad Rivera León	5.2	5.3
Econainer, S.A DE C.V.	0.6	0.0
Pesa Electrónica, S.A. de C.V.	1.3	1.3
Varios	91.3	2,944.7
Total, Otras Cuentas por Pagar a Corto Plazo	2,624.3	3,349.5
Total, Pasivo Circulante	3,114.4	14,500.5

2. ESTADO DE ACTIVIDADES

	2023	2023	2022	2022
INGRESOS Y OTROS BENEFICIOS				
Productos	262.4		229.5	
Total de ingresos de Gestión		262.4		229.5
Ingresos Subsidio Estatal	33,562.7		25,550.5	
Ingresos Propios (SIGEM)	18,132.5		16,364.5	
Ingresos Subsidio Federal	32,833.4		33,011.8	
Total de Participaciones, Aportaciones, Transferencias, Asignaciones, Subsidios y otras ayudas		84,528.6		74,926.9
Otros Ingresos y Beneficios	2,104.6		4,051.4	
Total de Otros Ingresos y Beneficios		2,104.6		4,051.4
Total de Ingresos y Otros Beneficios		86,895.6		79,207.8



TESI

	2023	2023	2022	2022
GASTOS Y OTRAS PÉRDIDAS				
Servicios Personales	60,644.2		54,518.9	
Materiales y Suministros	7,167.7		6,928.2	
Servicios Generales	12,413.0		13,704.4	
Gastos de Funcionamiento		80,224.9		75,151.5
Subsidios y Subvenciones	1,702.8		490.5	
Transferencias, Asignaciones, Subsidios y otras ayudas		1,702.8		490.5
Estimaciones, Depreciaciones, Deterioros, Obsolescencia y Amortizaciones	720.0		941.7	
Otros Gastos y Pérdidas Extraordinarias		720.0		941.7
Inversión Pública no capitalizable	3,967.3		3,802.1	
Inversión Pública		3,967.3		3,802.1
Total de Gasto y Otras Perdidas		86,615.0		80,385.8
Resultado del Ejercicio (Ahorro/Desahorro)		280.6		-1,178.0

3. ESTADO DE VARIACIÓN EN LA HACIENDA PÚBLICA

Al 31 de diciembre de 2023 y al 31 de diciembre de 2022 se integra por las siguientes aportaciones:

CUENTA	2023	2022
Aportaciones	19,002.8	19,002.8
Resultados del ejercicio	280.6	-1,178.0
Resultado de ejercicios anteriores	122,040.3	114,160.4
Revalúo	179.9	179.9
Total Hacienda Pública	141,503.6	132,165.1



TESI

4. ESTADO DE FLUJOS DE EFECTIVO

1. Efectivo y Equivalentes

	2023	2022
Efectivo en Bancos -Tesorería	4,922.9	6,712.4
Efectivo en Bancos- Dependencias	2,649.8	2,389.8
Total de Efectivo y Equivalentes	7,572.7	9,102.2

2. Adquisición de Bienes Muebles e Inmuebles

Durante el ejercicio 2023 el Tecnológico adquirió Bienes Muebles por un monto de 869.3 miles de pesos.

3. Conciliación de los Flujos de Efectivo

Integración de Flujo de Efectivo	Al 31 de Diciembre de 2023	Al 31 de Diciembre de 2022
Flujos Netos por Actividades de Operación	280.6	-1,178.0
Flujos Netos de Efectivo por Actividades de Inversión	518.1	-1,337.4
Flujos Netos de Efectivo por Actividades de Financiamiento	-2,382.2	4,784.9
Efectivo y Equivalentes al Efectivo al Inicio del Ejercicio	9,102.2	6,832.7
Efectivo y Equivalentes al Efectivo al Final del Ejercicio	7,572.7	9,102.2



TESI

5. CONCILIACIÓN ENTRE LOS INGRESOS PRESUPUESTARIOS Y CONTABLES, ASÍ COMO ENTRE LOS EGRESOS PRESUPUESTARIOS Y LOS GASTOS CONTABLES

Tecnológico de Estudios Superiores de Ixtapaluca Conciliación entre los Ingresos Presupuestarios y Contables Correspondiente del 1 de Enero al 31 de Diciembre de 2023 (Miles de Pesos)	
1. Ingresos Presupuestarios	86,895.6
2. Más Ingresos Contables no Presupuestarios	0.0
Ingresos Financieros	
Incremento por Variación de Inventarios	
Disminución del Exceso de Estimaciones por Pérdida o Deterioro u Obsolescencia	
Disminución del Exceso de Provisiones	
Otros Ingresos y Beneficios Varios	
Otros Ingresos Contables no Presupuestarios	
3. Menos Ingresos Presupuestarios no Contables	0.0
Aprovechamientos Patrimoniales	
Ingresos Derivados de Financiamientos	
Otros Ingresos Presupuestarios no Contables	
4. Ingresos Contables (4 = 1 + 2 - 3)	86,895.6



TESI

Tecnológico de Estudios Superiores de Ixtapaluca Conciliación entre los Egresos Presupuestarios y los Gastos Contables Correspondiente del 1 de Enero al 31 de Diciembre de 2023 (Miles de Pesos)	
1.- Total de Egresos Presupuestarios	85,896.0
2.- Menos Egresos Presupuestarios no Contables	0.0
Materias Primas y Materiales de Producción y Comercialización Materiales y Suministros Mobiliario y Equipo de Administración Mobiliario y Equipo Educativo y Recreativo Equipo e Instrumental Médico y de Laboratorio Vehículos y Equipo de Transporte Equipo de Defensa y Seguridad Maquinaria, Otros Equipos y Herramientas Activos Biológicos Bienes Inmuebles Activos Intangibles Obra Pública en Bienes de Dominio Público Obra Pública en Bienes Propios Acciones y Participaciones de Capital Compra de Títulos y Valores Concesión de Préstamos Inversiones en Fideicomisos, Mandatos y Otros Análogos Provisiones para Contingencias y Otras Erogaciones Especiales Amortización de la Deuda Pública Adeudos de Ejercicios Fiscales Anteriores (ADEFAS)	
Otros Egresos Presupuestales no Contables	
3. Más Gastos Contables no Presupuestales	719.0
Estimaciones, Depreciaciones, Deterioros, Obsolescencia y Amortizaciones Provisiones Disminución de Inventarios Aumento por Insuficiencia de Estimaciones por Pérdida o Deterioro u Obsolescencia Aumento por Insuficiencia de Provisiones Otros Gastos	
Otros Gastos Contables no Presupuestales	
4. Total de Gasto Contable (4 = 1 - 2 + 3)	86,615.0



TESI

NOTAS DE MEMORIA (CUENTAS DE ORDEN)

Tecnológico de Estudios Superiores de Ixtapaluca CUENTAS DE ORDEN CONTABLES (Miles de Pesos)		
	<u>2 0 2 3</u>	<u>2 0 2 2</u>
CUENTAS DEUDORAS		
Almacén	N/A	
Cuentas de Control de Organismos Auxiliares		
Bienes Muebles e Inmuebles en Comodato		
	<u>0.0</u>	<u>0.0</u>
CUENTAS ACREEDORAS		
Artículos Disponibles por el Almacén		
Organismos Auxiliares Cuenta de Control		
Comodato de Bienes Muebles e Inmuebles		
	<u>0.0</u>	<u>0.0</u>

Tecnológico de Estudios Superiores de Ixtapaluca CUENTAS DE ORDEN PRESUPUESTALES (Miles de Pesos)		
	<u>2 0 2 3</u>	<u>2 0 2 2</u>
CUENTAS DEUDORAS		
Ley de Ingresos Estimada	88,412.9	87,762.4
Presupuesto de Egresos por Ejercer de Gastos de Funcionamiento	1,528.1	6,153.7
Presupuesto de Egresos Pagado de Gastos de Funcionamiento	80,224.8	74,113.8
Presupuesto de Egresos por Ejercer de Transferencias, Asignaciones, Subsidios y Otras Ayudas	988.7	2,147.0
Presupuesto de Egresos Devengado de Transferencias, Asignaciones, Subsidios y Otras Ayudas	0.0	2,822.9
Presupuesto de Egresos Pagado de Transferencias, Asignaciones, Subsidios y Otras Ayudas	1,703.9	490.5
Presupuesto de Egresos por Ejercer de Bienes Muebles, Inmuebles e Intangibles	0.1	17.6
Presupuesto de Egresos Devengado de Bienes Muebles, Inmuebles e Intangibles	0.0	1,037.7
Presupuesto de Egresos Pagado de Bienes Muebles, Inmuebles e Intangibles	3,967.3	979.2
	<u>176,825.8</u>	<u>175,524.8</u>
CUENTAS ACREEDORAS		
Ley de Ingresos por Ejecutar	1,517.3	8,554.6
Ley de Ingresos Recaudado	86,895.6	79,207.8
Presupuesto de Egresos Aprobado de Gastos de Funcionamiento	81,752.8	81,305.2
Presupuesto de Egresos Aprobado de Transferencias, Asignaciones, Subsidios y Otras Ayudas	2,692.7	2,637.5
Presupuesto de Egresos Aprobado de Bienes Muebles, Inmuebles e Intangibles	3,967.4	3,819.7
	<u>176,825.8</u>	<u>175,524.8</u>



NOTAS DE GESTIÓN ADMINISTRATIVA

1. INTRODUCCIÓN

El ejercicio 2023 estuvo impactado por la incertidumbre económica, por lo que el GEM en previsión de los efectos que pudiesen tener en el presupuesto Estatal, reforzó las medidas de austeridad, racionalidad y disciplina presupuestal, con el Acuerdo para la Contención del Gasto y el Ahorro Presupuestario en la Administración Pública Estatal para el ejercicio Fiscal 2023.

2. PANORAMA ECONÓMICO FINANCIERO

El Tecnológico de Estudios Superiores de Ixtapaluca para la realización de sus actividades sustantivas durante este ejercicio del 2023 y de acuerdo con el Convenio de Coordinación para la creación, Operación y Apoyo Financiero del Organismo cuenta principalmente con tres fuentes de financiamiento: los subsidios estatales, los subsidios federales y los ingresos propios de su gestión. Adicionalmente y conforme a la realización de proyectos específicos el Tecnológico recibe aportaciones tanto del Gobierno Federal como del Gobierno Estatal para mejorar la calidad docente, aumentar la oferta educativa y escolar y combatir contra el hambre. Los estados financieros reportan al 31 de diciembre de 2023 que el Tecnológico mantiene disponibilidades financieras y que los recursos han sido ejercidos oportunamente en los programas para los cuales les fueron específicamente asignados.

3. AUTORIZACIÓN E HISTORIA

Fecha de creación del Ente

El Tecnológico de Estudios Superiores de Ixtapaluca, se creó como un Organismo Público Descentralizado de carácter estatal, con personalidad jurídica y patrimonio propios, creado por la H. LIII Legislatura del Estado de México y publicado en la "Gaceta del Gobierno", No. 51 el 9 de septiembre de 1999.

Principales Cambios en su Estructura

No existen a la fecha cambios sustanciales en la estructura del Tecnológico de Estudios Superiores de Ixtapaluca.

4. ORGANIZACIÓN Y OBJETO SOCIAL

Objeto Social

El objeto del Tecnológico es el siguiente:

- I. Formar profesionales, docentes e investigadores aptos para la aplicación y generación de conocimientos con capacidad crítica y analítica en la solución de los problemas, con sentido innovador que incorpore los avances científicos y tecnológicos al ejercicio responsable de la profesión, de acuerdo a los requerimientos del entorno, del Estado y del País.
- II. Realizar investigaciones científicas y tecnológicas que permitan el avance del conocimiento, el desarrollo de la enseñanza tecnológica y el mejor aprovechamiento social de los recursos naturales y materiales que contribuyan a la elevación de la calidad de vida comunitaria.
- III. Colaborar con los sectores público, privado y social en la consolidación del desarrollo tecnológico y social de la comunidad.
- IV. Realizar programas de vinculación con los sectores público, privado y social que contribuyan a la consolidación del desarrollo tecnológico y social.

TESI

- V. Realizar el proceso de enseñanza-aprendizaje con actividades curriculares debidamente planeadas y ejecutadas; y
- VI. Promover la cultura regional, estatal, nacional y universal especialmente la de carácter tecnológico.

Principal Actividad

La actividad principal del Tecnológico consiste en la formación de profesionales aptos para la aplicación y generación de conocimientos, con capacidad crítica y analítica en la solución de problemas, con sentido innovador para incorporar los avances científicos y tecnológicos al ejercicio responsable de la profesión, de acuerdo con los requerimientos del entorno, el Estado y el País.

Ejercicio Fiscal

Los estados financieros del Tecnológico y las notas a los mismos comprenden el ejercicio fiscal del 2023 que inicia el día 1 de enero y termina el 31 de diciembre.

Régimen Jurídico

El Tecnológico es un Organismo Público Descentralizado con personalidad jurídica y patrimonio propios.

Contribuciones Fiscales que Está Obligado a Pagar o a Retener y Enterar

Impuestos Sobre la Renta e Impuesto al Valor Agregado.

El Tecnológico no es contribuyente del Impuesto Sobre la Renta y del Impuesto al Valor Agregado conforme a las disposiciones establecidas en las leyes de la materia.

Retenciones del Impuesto Sobre la Renta por la prestación de servicios.

El Tecnológico en su carácter de patrón está obligado a retener y enterar el ISR derivado del pago de sueldos y en general por la prestación de un servicio personal subordinado.

Adicionalmente está obligado a retener y enterar el ISR por el pago a personas físicas por la prestación de servicios personales independientes.

Contribuciones de Seguridad Social

El Tecnológico está obligado a pagar quincenalmente las cuotas retenidas a los empleados y aportaciones que están a cargo del Organismo al Instituto de Seguridad Social del Estado de México y Municipios.

También está obligado a pagar quincenalmente las cuotas retenidas a los empleados y aportaciones que están a cargo del Organismo del Seguro de Separación Individualizado ante la Institución con la que se haya contratado dicho seguro.

Adicionalmente el Tecnológico está obligado a pagar quincenalmente las aportaciones al Fondo de Retiro para los Servidores Públicos de los Organismos Auxiliares del Estado de México.

Impuestos Estatales

Conforme a las disposiciones establecidas en el Código Financiero del Estado de México y Municipios, el Tecnológico está exento del pago del Impuesto Predial y está obligado a pagar los Impuestos Sobre Erogaciones por Remuneraciones al Trabajo Personal y Sobre Tenencia o Uso de Vehículos Automotores.



Retenciones de Obra Pública

Conforme a la Ley de Obras Públicas y los respectivos contratos de obra, el Tecnológico está obligado a enterar según corresponda, las retenciones efectuadas a los contratistas por concepto del 0.2 por ciento para la Delegación del Estado de México del Instituto de Capacitación de la Industria de la Construcción, A.C., del 2 por ciento por los servicios de supervisión y de 0.5 por ciento para la Delegación del Estado de México de la Cámara Mexicana de la Industria de la Construcción.

Estructura Organizacional Básica

Para dar cumplimiento con los objetivos para el cual fue creado, el Tecnológico cuenta con sus instalaciones ubicadas en el Km 7 de la carretera Ixtapaluca-Coatepec, en Coatepec, Municipio de Ixtapaluca, Estado de México, C.P. 56580 y al 31 de diciembre de 2022, el Tecnológico cuenta con una plantilla de 72 operativos, 132 académicos y 28 administrativos.

5. BASES DE PREPARACIÓN DE LOS ESTADOS FINANCIEROS

El 1 de enero de 2009 entró en vigor la Ley General de Contabilidad Gubernamental, la cual establece los criterios generales que rigen en la contabilidad gubernamental y en la emisión de la información financiera de los entes públicos, con la finalidad de lograr su adecuada armonización.

Dicha Ley es de observancia obligatoria para los poderes Ejecutivo, Legislativo y Judicial de la Federación, los Estados y el Distrito Federal, los Ayuntamientos de los Municipios, los órganos político-administrativos de las demarcaciones territoriales del Distrito Federal, las entidades de la administración pública paraestatal, ya sean federales, estatales o municipales y los órganos autónomos federales y estatales.

El Consejo Nacional de Armonización Contable es el órgano responsable de emitir las normas contables y los lineamientos para la generación de información financiera que deben ser implementados y que aplican a los entes públicos, para lo cual en su caso deben efectuar las modificaciones, adiciones o reformas a su marco jurídico mediante la modificación o expedición de leyes y disposiciones administrativas de carácter local.

Los estados financieros y estas notas han sido preparados considerando lo establecido en el Acuerdo por el que se reforma el Capítulo VII "De los estados e informes contables, presupuestarios, programáticos y de los indicadores de postura fiscal" del Manual de Contabilidad Gubernamental publicado en el Diario Oficial de la Federación el 6 de octubre de 2014.

6. POLÍTICAS DE CONTABILIDAD SIGNIFICATIVAS

Bases de Preparación de los Estados Financieros

Los estados financieros se elaboran de acuerdo con la Ley General de Contabilidad Gubernamental, con los Postulados Básicos de Contabilidad Gubernamental, con las Normas de Carácter General, Políticas de Registro del Estado de México contenidos en el Manual Único de Contabilidad Gubernamental para las Dependencias y Entidades Públicas del Gobierno y Municipios del Estado de México, que son los instrumentos normativos básicos que indican la aplicación del catálogo de cuentas, su estructura, su instructivo, la guía contabilizadora, los criterios y lineamientos para el registro de sus operaciones.

Reconocimiento de los Efectos de la Inflación en los Estados Financieros

El Tecnológico se apega a los lineamientos que deben utilizar las entidades del sector auxiliar del Gobierno del Estado de México, establecidos en la fracción IV Efectos de la inflación del Manual Único de Contabilidad Gubernamental para las Dependencias y Entidades Públicas del Gobierno y Municipios del Estado de México y con la Norma de Información Financiera NIF B-10 Efectos de la Inflación.

TESI

Inversiones en Instituciones Financieras

Las inversiones están representadas por valores realizables, los que se expresan al costo de adquisición, más los intereses devengados que no exceden a su valor de mercado.

Cuentas por Cobrar a Corto Plazo

Los subsidios estatales y federales pendientes de cobrar se registran a su valor nominal y reconocen el derecho a recibir los ingresos conforme al calendario presupuestal establecido y a la expedición de los contra-recibos o autorizaciones de pago correspondientes, independientemente de la fecha en que se cobren.

Deudores Diversos a Corto Plazo

Se registran a su valor nominal en el momento en que se reconoce el derecho de cobro por concepto de gastos por comprobar y accesorios de contribuciones pendientes de reintegrar y otros conceptos recuperables.

Bienes en Tránsito

Los bienes adquiridos y que no han sido recibidos, se registran a su valor nominal y una vez recibidos son traspasados a las cuentas de activo o de gastos que correspondan.

Bienes Inmuebles

El edificio se registra al costo de construcción, o valor de donación asentado en los documentos respectivos.

Bienes Muebles

El mobiliario y el equipo se registran al costo de adquisición, o valor de donación asentado en los documentos respectivos.

El Tecnológico sigue la práctica de registrar como parte de los bienes muebles, los bienes que tienen un costo unitario igual o mayor a setenta veces el valor diario de la UMA. Aquellos bienes cuyo costo unitario es menor al límite mencionado los registra como gasto.

Depreciación

La depreciación se calcula a partir del mes siguiente de la adquisición de los bienes, conforme al método de línea recta con base en la vida útil de los mismos y se determina sobre el valor actualizado de los bienes aplicando las siguientes tasas anuales:

Concepto	Importe
Vehículos	10%
Equipo de Cómputo	20%
Mobiliario y Equipo de Oficina	3%
Edificios	2%
Maquinaria	10%
El Resto	10%



Cuentas por Pagar y Otras Cuentas por Pagar a Corto Plazo

Las cuentas por pagar a favor de los proveedores de bienes, servicios y obras se registran a su valor nominal y reconocen la obligación de pagar los servicios, la adquisición de bienes y obras conforme se devengan, es decir cuando se reciben los bienes o servicios a entera satisfacción independientemente de la fecha en que se pague.

Obligaciones Laborales al Retiro

Las obligaciones laborales al retiro relacionadas con la prima de antigüedad, las indemnizaciones y compensaciones que se tengan que pagar a los empleados que dejen de prestar sus servicios bajo ciertas circunstancias, incluso por despidos injustificados resueltos por los tribunales correspondientes, se reconocen contablemente en el ejercicio en que se pagan y se afecta el presupuesto de egresos respectivo.

Aportaciones

Las aportaciones efectuadas por el GEM en inversión física para la adquisición de bienes muebles e inmuebles se registran en el patrimonio considerando el valor asentado en las escrituras, actas entrega recepción de las obras o de las facturas de los bienes muebles, así como en los documentos que respaldan las donaciones efectuadas en años anteriores.

Ingresos de Gestión

Los ingresos de gestión provenientes de las cuotas por inscripción, por trámites de titulación, educación continua, estudios de posgrado y expedición de documentos se reconocen cuando efectivamente son cobrados.

Ingresos por Subsidios Estatales

Se registran al valor nominal sobre la base de lo devengado conforme al calendario presupuestal establecido y a la expedición de los contra-recibos o la autorización de pago correspondientes, independientemente de la fecha en que estos sean cobrados por el Tecnológico.

Ingresos por Subsidios Federales

Se registran a su valor nominal sobre la base de lo devengado conforme al calendario del ejercicio presupuestal establecido por la Dirección General de Educación Superior Tecnológica de la Secretaría de Educación Pública, independientemente de la fecha en que estos sean cobrados por el Tecnológico.

Intereses Ganados

Los intereses ganados producto de los excedentes de efectivo que el Tecnológico mantiene en inversiones en valores de inmediata realización, se reconocen conforme se devengan.

Gastos y Otras Pérdidas

Se registran a su valor nominal y se reconocen conforme los bienes o servicios se reciben independientemente de la forma o documentación que la soporte y de la fecha en que se paguen.

Impuesto al Valor Agregado

El Impuesto al Valor Agregado pagado a los proveedores se registra formando parte del valor de los bienes y servicios afectando los bienes que conforman los bienes inmuebles y muebles, las construcciones en proceso o los gastos.

TESI

7. POSICIÓN EN MONEDA EXTRANJERA Y PROTECCIÓN POR RIESGO CAMBIARIO

No Aplica.

8. REPORTE ANALÍTICO DEL ACTIVO

No Aplica.

9. FIDEICOMISOS, MANDATOS Y ANÁLOGOS

No Aplica.

10. REPORTE DE RECAUDACIÓN

Análisis del Comportamiento de la Recaudación

El Tecnológico recaudó en el ejercicio 2023 un total de 85 millones 895.6 miles de pesos, de los cuales 84 millones 528.6 miles de pesos fueron por concepto de transferencias Estatales, Federales e Ingresos Propios, 262.4 mil pesos por ingresos financieros y otros ingresos por 2 millones 104.6 miles de pesos.

Proyección de la Recaudación e Ingresos a Mediano Plazo

La administración del Tecnológico considerando que para los siguientes 5 años los ingresos por la recaudación se verán incrementados principalmente por el incremento de la matrícula escolar derivado de la inversión de la infraestructura y equipamiento de las instalaciones educativas, así como de la creación de nuevas carreras y con los apoyos financieros que obtenga de los Programas de Apoyo a la Calidad y de Expansión en la Oferta Educativa en Educación Media Superior y Superior que forman parte del Proyecto Integral para el Fortalecimiento de los Tecnológicos.

11. INFORMACIÓN SOBRE LA DEUDA Y EL REPORTE ANALÍTICO DE LA DEUDA

No Aplica.

12. CALIFICACIONES OTORGADAS

No Aplica.

13. PROCESO DE MEJORA

No Aplica.

14. INFORMACIÓN POR SEGMENTOS

No Aplica.



TESI

15. EVENTOS POSTERIORES AL CIERRE

No Aplica.

16. PARTES RELACIONADAS

No Aplica.

17. RESPONSABILIDAD SOBRE LA PRESENTACIÓN RAZONABLE DE LOS ESTADOS FINANCIEROS

La formulación y presentación de los estados financieros, así como sus notas a los mismos, son responsabilidad de la Administración del TECNOLÓGICO DE ESTUDIOS SUPERIORES DE IXTAPALUCA (TESI).

“Bajo protesta de decir verdad declaramos que los Estados Financieros y sus notas, son razonablemente correctos y son responsabilidad del emisor”.

El Despacho Consultores Contables y Fiscales LOR de México, S.C., dictaminó los Estados Financieros del Tecnológico de Estudios Superiores de Ixtapaluca al 31 de diciembre de 2023, mediante el cual expresa la opinión de que presentan razonablemente, en todos los aspectos materiales, la situación financiera del Tecnológico.



TESI

INFORMACIÓN PRESUPUESTARIA



TESI



TESI

Tecnológico de Estudios Superiores de Ixtapaluca												
Ingresos y Egresos												
Del 1 de Enero al 31 de Diciembre de 2023												
(Miles de Pesos)												
CONCEPTO	AUTORIZADO	%	AMPLIACIÓN	REDUCCIÓN	AUTORIZADO FINAL	%	PRESUPUESTO EJERCIDO	%	VARIACIÓN INICIAL	%	VARIACIÓN MODIFICADO	%
INGRESOS:	85,660.9	100.0	22,637.1	19,885.1	88,412.9	100.0	86,895.6	100.0	1,234.7	1.4	1,517.3	1.7
Superávit Ejercicio Anterior		.0			.0	.0		.0	.0		.0	
Ordinarios	85,660.9	100.0	22,637.1	19,885.1	88,412.9	100.0	86,895.6	100.0	1,234.7	1.4	1,517.3	1.7
Estatales	85,660.9	100.0	22,637.1	19,885.1	88,412.9	100.0	86,895.6	100.0	972.3	1.1	1,779.7	2.0
- Tributarios												
Impuestos sobre Erogaciones												
Impuestos sobre Tenencia												
Otros Impuestos y Accesorios												
- No Tributarios	.0	.0	.0	.0	.0	.0	.0	.0	.0		.0	
Derechos	.0	.0	.0	.0	.0	.0	.0	.0	.0		.0	
Sector Central	.0	.0			.0	.0	.0	.0	.0		.0	
Organismos Auxiliares	.0	.0			.0	.0	.0	.0	.0		.0	
Aportaciones de Mejoras	.0	.0			.0	.0	.0	.0	.0		.0	
Productos	.0	.0			.0	.0	262.4	.3	262.4		-262.4	
Aprovechamientos	.0	.0			.0	.0	.0	.0	.0		.0	
Ingresos Financieros	.0	.0			.0	.0	.0	.0	.0		.0	
Aportaciones y Cuotas de Seguridad Social	.0	.0			.0	.0	.0	.0	.0		.0	
Ingreso por Venta de Bienes y Servicios	19,364.2	22.6		19,364.2	.0	.0	.0	.0	-19,364.2	-100.0	.0	
Transferencias, Asignaciones, Subsidio y Otras Ayudas	66,296.7	77.4	22,637.1	520.9	88,412.9	100.0	86,633.2	99.7	20,336.5	30.7	1,779.7	2.0
Federales	.0	.0	.0	.0	.0	.0	.0	.0	.0		.0	
Participaciones Federales	.0	.0			.0	.0	.0	.0	.0		.0	
Fondos de Aportaciones Ramo 33	.0	.0			.0	.0	.0	.0	.0		.0	
Otros Apoyos Federales	.0	.0			.0	.0	.0	.0	.0		.0	
Extraordinarios	.0	.0	.0	.0	.0	.0	.0	.0	.0		.0	
Generación de ADEFAS					.0	.0	.0	.0	.0		.0	
Financiamientos					.0	.0	.0	.0	.0		.0	
EGRESOS:	85,660.9	100.0	31,394.6	28,642.6	88,412.9	100.0	85,896.0	100.0	-235.1	-3	2,516.9	2.8
Poderes Legislativo y Judicial		.0	.0	.0	.0	.0	.0	.0	.0		.0	
Poder Legislativo												
Poder Judicial												
Gasto Total de Poder Ejecutivo	85,660.9	100.0	31,394.6	28,642.6	88,412.9	100.0	85,896.0	100.0	-235.1	-3	2,516.9	2.8
Gasto Programable:	85,660.9	100.0	31,394.6	28,642.6	88,412.9	100.0	85,896.0	100.0	-235.1	-3	2,516.9	2.8
Gasto Corriente	82,960.3	96.8	26,043.2	27,250.7	81,752.8	92.5	80,224.8	93.4	2,735.5	3.3	1,528.0	1.9
Servicios Personales	60,486.9	70.6	15,810.6	14,637.7	61,659.8	69.7	60,644.2	70.6	-157.3	-3	1,015.6	1.6
Gasto Operativo	22,473.4	26.2	10,232.6	12,613.0	20,093.0	22.7	19,580.6	22.8	2,892.8	12.9	512.4	2.6
- Materiales y Suministros	8,028.9	9.4	4,075.8	4,920.0	7,184.7	8.1	7,167.7	8.3	861.2	10.7	17.0	.2
- Servicios Generales	14,444.5	16.9	6,156.8	7,693.0	12,908.3	14.6	12,412.9	14.5	2,031.6	14.1	495.4	3.8
Transferencias	2,700.6	3.2	508.0	515.9	2,692.7	3.0	1,703.9	2.0	996.7	36.9	988.8	36.7
- Organismos Autónomos												
- Subsidios y Apoyos	2,700.6	3.2	508.0	515.9	2,692.7	3.0	1,703.9	2.0	996.7	36.9	988.8	36.7
Inversión Pública	.0	.0	4,843.4	876.0	3,967.4	4.5	3,967.3	4.6	-3,967.3		.1	.0
- Bienes Muebles e Inmuebles	.0	.0	4,843.4	876.0	3,967.4	4.5	3,967.3	4.6	-3,967.3		.1	.0
- Obra Pública	.0	.0			.0	.0	.0	.0	.0		.0	
- Inversión Financiera	.0	.0			.0	.0	.0	.0	.0		.0	
Gasto no Programable	.0	.0	.0	.0	.0	.0	.0	.0	.0		.0	
Transferencias a Municipios	.0	.0	.0	.0	.0	.0	.0	.0	.0		.0	
- Participaciones												
- Aportaciones del Ramo 33												
- Convenios												
Deuda Pública	.0	.0	.0	.0	.0	.0	.0	.0	.0		.0	
- Costo Financiero de la Deuda					.0	.0	.0	.0	.0		.0	
- Amortizaciones					.0	.0	.0	.0	.0		.0	
- Pago de ADEFAS					.0	.0	.0	.0	.0		.0	
Superávit(+)/ Déficit (-)	.0		-8,757.5	-8,757.5	.0	.0	999.6	1.2	-999.6		-999.6	
% de los Ingresos							1.2					



TESI

Tecnológico de Estudios Superiores de Ixtapaluca
Indicadores de Postura Fiscal
Del 1 de Enero al 31 de Diciembre de 2023
(Miles de Pesos)

Concepto	Estimado	Devengado	Pagado
I. Ingresos Presupuestarios (I=1+2)	85,660.9	86,895.6	86,895.6
1. Ingresos del Gobierno de la Entidad Federativa ¹			0.0
2. Ingresos del Sector Paraestatal ¹	85,660.9	86,895.6	86,895.6
II. Egresos Presupuestarios (II=3+4)	85,660.9	85,896.0	85,896.0
3. Egresos del Gobierno de la Entidad Federativa ²			
4. Egresos del Sector Paraestatal ²	85,660.9	85,896.0	85,896.0
III. Balance Presupuestario (Superávit o Déficit) (III = I - II)	0.0	999.6	999.6

Concepto	Estimado	Devengado	Pagado
III. Balance presupuestario (Superávit o Déficit)	0.0	999.6	999.6
IV. Intereses, Comisiones y Gastos de la Deuda	0.0	0.0	0.0
V. Balance Primario (Superávit o Déficit) (V= III - IV)	0.0	999.6	999.6

Concepto	Estimado	Devengado	Pagado
A. Financiamiento			0.0
B. Amortización de la deuda			0.0
C. Endeudamiento ó desendeudamiento (C = A - B)	0.0	0.0	0.0

Superávit (+) Déficit (-)

999.6



TESI

Tecnológico de Estudios Superiores de Ixtapaluca Estado Analítico de Ingresos Del 1 de Enero al 31 de Diciembre de 2023 (Miles de Pesos)

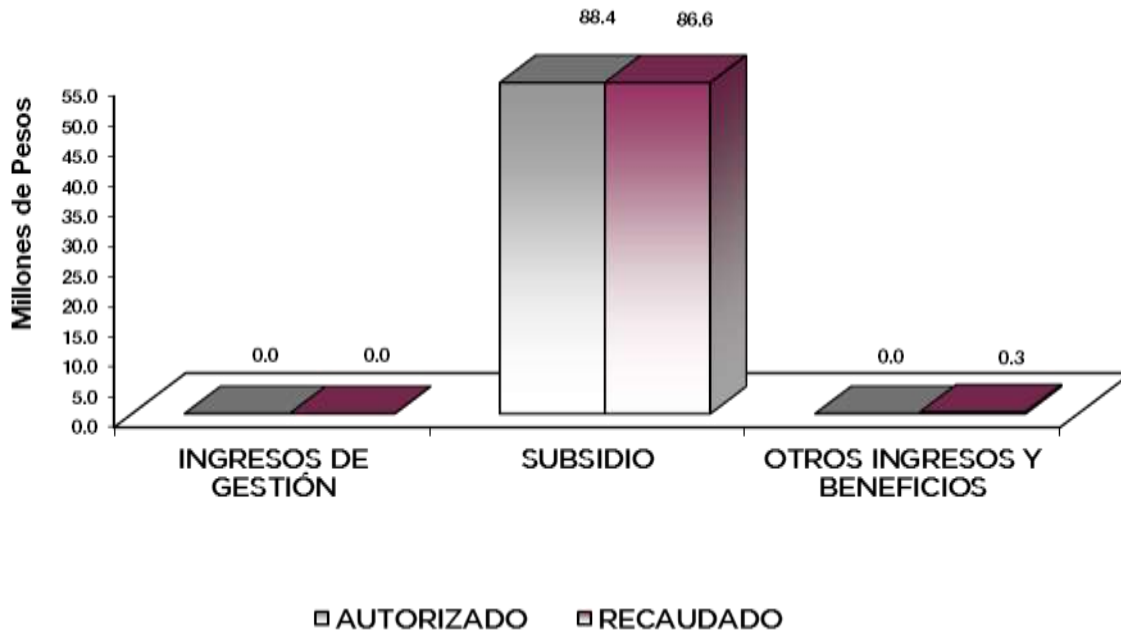
Rubro de Ingresos	Ingreso					Diferencia (6= 5 - 1)
	Estimado	Ampliaciones y Reducciones	Modificado	Devengado	Recaudado	
	(1)	(2)	(3= 1 + 2)	(4)	(5)	
Impuestos			.0			.0
Cuotas y Aportaciones de Seguridad Social			.0			.0
Contribuciones de Mejoras			.0			.0
Derechos			.0			.0
Productos			.0	262.4	262.4	262.4
Aprovechamientos			.0			.0
Ingresos por Ventas de Bienes, Prestación de Servicios y Otros Ingresos	19,364.2	-19,364.2	.0			-19,364.2
Participaciones, Aportaciones, Convenios, Incentivos Derivados de la Colaboración Fiscal y Fondos Distintos de Aportaciones			.0			.0
Transferencias, Asignaciones, Subsidios y Subvenciones, y Pensiones y Jubilaciones	66,296.7	22,116.2	88,412.9	86,633.2	86,633.2	20,336.5
Ingresos Derivados de Financiamientos			.0			.0
Total	85,660.9	2,752.0	88,412.9	86,895.6	86,895.6	1,234.7
				Ingresos excedentes¹		

Estado Analítico de Ingresos Por Fuente de Financiamiento	Ingreso					Diferencia (6= 5 - 1)
	Estimado	Ampliaciones y Reducciones	Modificado	Devengado	Recaudado	
	(1)	(2)	(3= 1 + 2)	(4)	(5)	
Ingresos del Poder Ejecutivo Federal o Estatal y de los Municipios	.0	.0	.0	.0	.0	.0
Impuestos			.0			.0
Cuotas y Aportaciones de Seguridad Social			.0			.0
Contribuciones de Mejoras			.0			.0
Derechos	.0	.0	.0	.0	.0	.0
Productos			.0			.0
Aprovechamientos			.0			.0
Participaciones, Aportaciones, Convenios, Incentivos Derivados de la Colaboración Fiscal y Fondos Distintos de Aportaciones			.0			.0
Transferencias, Asignaciones, Subsidios y Subvenciones, y Pensiones y Jubilaciones			.0			.0
Ingresos de los Entes Públicos de los Poderes Legislativo y Judicial, de los Órganos Autónomos y del Sector Paraestatal o Paramunicipal, así como de las Empresas Productivas del Estado	85,660.9	2,752.0	88,412.9	86,895.6	86,895.6	1,234.7
Cuotas y Aportaciones de Seguridad Social	.0	.0	.0	.0	.0	.0
Productos	.0	.0	.0	262.4	262.4	262.4
Ingresos por Venta de Bienes, Prestación de Servicios y Otros Ingresos	19,364.2	-19,364.2	.0	.0	.0	-19,364.2
Transferencias, Asignaciones, Subsidios y Subvenciones, y Pensiones y Jubilaciones	66,296.7	22,116.2	88,412.9	86,633.2	86,633.2	20,336.5
Ingresos Derivados de Financiamiento	.0	.0	.0	.0	.0	.0
Ingresos Derivados de Financiamientos	.0	.0	.0	.0	.0	.0
Total	85,660.9	2,752.0	88,412.9	86,895.6	86,895.6	1,234.7
				Ingresos excedentes¹		



TESI

Tecnológico de Estudios Superiores de Ixtapaluca							
INGRESOS							
(Miles de Pesos)							
INGRESOS	PRESUPUESTO 2023				VARIACIÓN		
	AUTORIZADO	ASIGNACIONES Y/O AMPLIACIONES	REDUCCIONES Y/O DISMINUCIONES	TOTAL AUTORIZADO	RECAUDADO	IMPORTE	%
INGRESOS DE GESTIÓN	19,364.2	.0	19,364.2	.0	.0	.0	
Ingresos por Venta de Bienes y Servicios	19,364.2		19,364.2	.0		.0	
Derechos				.0		.0	
PARTICIPACIONES, APORTACIONES, TRANSFERENCIAS, ASIGNACIONES, SUBSIDIOS Y OTRAS AYUDAS	66,296.7	22,637.1	520.9	88,412.9	86,633.2	1,779.7	2.0
Subsidio	66,296.7	22,637.1	520.9	88,412.9	86,633.2	1,779.7	2.0
OTROS INGRESOS Y BENEFICIOS	.0			.0	262.4	-262.4	
Productos				.0	262.4	-262.4	
Pasivos que se Generen como Resultado de Erogaciones que se Devengan en el Ejercicio Fiscal pero que queden Pendientes de Liquidar al Cierre del Mismo				.0		.0	
Ingresos Diversos				.0		.0	
T O T A L	85,660.9	22,637.1	19,885.1	88,412.9	86,895.6	1,517.3	1.7



NOTAS AL PRESUPUESTO DE INGRESOS

INGRESOS

Se estimó recaudar ingresos por 85 millones 660.9 miles de pesos; se autorizaron durante el ejercicio ampliaciones y reducciones netas de más por 2 millones 752 mil pesos, lo que determinó un ingreso autorizado de 88 millones 412.9 miles de pesos. De los cuales se recaudaron 86 millones 895.6 miles de pesos, por lo que se obtuvo una variación de más por 1 millón 517.3 miles de pesos, lo cual representó el 1.7 por ciento respecto al monto previsto.

INGRESOS DE GESTIÓN

Inicialmente se previó recaudar ingresos de gestión por 19 millones 364.2 miles de pesos, teniendo una reducción presupuestal por la misma cantidad.

PARTICIPACIONES, APORTACIONES, TRANSFERENCIAS, ASIGNACIONES, SUBSIDIOS Y OTRAS AYUDAS

El subsidio previsto era de 66 millones 296.7 miles pesos, se tuvieron ampliaciones y reducciones presupuestales netas de más por 22 millones 116.2 miles de pesos, por lo que se determinó un ingreso autorizado de 88 millones 412.9 miles de pesos, de los cuales se recaudaron 86 millones 633.2 miles de pesos, por lo que se obtuvo una variación de 1 millón 779.7 miles de pesos, lo cual representó el 2.0 por ciento respecto al monto previsto.

OTROS INGRESOS Y BENEFICIOS

Se recaudaron 262.4 miles de pesos, los cuales comprenden ingresos financieros.



TESI

Tecnológico de Estudios Superiores de Ixtapaluca
Estado Analítico del Ejercicio del Presupuesto de Egresos
Clasificación por Objeto del Gasto (Capítulo y Concepto)
Del 1 de Enero al 31 de Diciembre de 2023
(Miles de Pesos)

Concepto	Egresos					Subejercicio 6 = (3 - 4)
	Aprobado	Ampliaciones/ (Reducciones)	Modificado	Devengado	Pagado	
	1	2	3 = (1 + 2)	4	5	
Servicios Personales	60,486.9	1,172.9	61,659.8	60,644.2	60,644.2	1,015.6
Remuneraciones al Personal de Carácter Permanente	42,621.5	-8,547.7	34,073.8	33,784.6	33,784.6	289.2
Remuneraciones al Personal de Carácter Transitorio			.0			.0
Remuneraciones Adicionales y Especiales	6,346.9	4,202.7	10,549.6	10,549.6	10,549.6	.0
Seguridad Social	5,979.4	3,889.1	9,868.5	9,868.5	9,868.5	1.6
Otras Prestaciones Sociales y Económicas	4,115.8	795.2	4,911.0	4,903.7	4,903.7	7.3
Previsiones			.0			.0
Pago de Estímulos a Servidores Públicos	1,423.3	833.6	2,256.9	1,537.8	1,537.8	719.1
Materiales y Suministros	8,028.8	-844.1	7,184.7	7,167.7	7,167.7	17.0
Materiales de Administración, Emisión de Documentos y Artículos Oficiales	3,906.6	-2,340.2	1,566.4	1,565.2	1,565.2	1.2
Alimentos y Utensilios	107.5	60.8	168.3	168.2	168.2	.1
Materias Primas y Materiales de Producción y Comercialización			.0			.0
Materiales y Artículos de Construcción y de Reparación	2,215.9	558.5	2,774.4	2,771.1	2,771.1	3.3
Productos Químicos, Farmacéuticos y de Laboratorio	327.8	-120.4	207.4	205.8	205.8	1.6
Combustibles, Lubricantes y Aditivos	632.8	7.4	640.2	639.3	639.3	.9
Vestuario, Blancos, Prendas de Protección y Artículos Deportivos	449.9	-70.9	379.0	378.6	378.6	.4
Materiales y Suministros Para Seguridad			.0			.0
Herramientas, Refacciones y Accesorios Menores	388.3	1,060.7	1,449.0	1,439.5	1,439.5	9.5
Servicios Generales	14,444.6	-1,536.3	12,908.3	12,412.9	12,412.9	495.4
Servicios Básicos	2,460.7	-851.8	1,608.9	1,608.4	1,608.4	.5
Servicios de Arrendamiento		91.5	91.5	91.7	91.7	-2
Servicios Profesionales, Científicos, Técnicos y Otros Servicios	5,701.7	-1,231.1	4,470.6	4,223.1	4,223.1	247.5
Servicios Financieros, Bancarios y Comerciales	375.2	190.2	565.4	510.9	510.9	54.5
Servicios de Instalación, Reparación, Mantenimiento y Conservación	3,316.1	505.5	3,821.6	3,778.2	3,778.2	43.4
Servicios de Comunicación Social y Publicidad	95.7	103.1	198.8	191.8	191.8	7.0
Servicios de Traslado y Viáticos	206.9	168.1	375.0	369.2	369.2	5.8
Servicios Oficiales	325.5	-165.0	160.5	160.5	160.5	.0
Otros Servicios Generales	1,962.8	-346.8	1,616.0	1,479.1	1,479.1	136.9
Transferencias, Asignaciones, Subsidios y Otras Ayudas	2,700.6	-7.9	2,692.7	1,703.9	1,703.9	988.8
Transferencias Internas y Asignaciones al Sector Público			.0			.0
Transferencias al Resto del Sector Público			.0			.0
Subsidios y Subvenciones	1,632.0	-370.7	1,261.3	938.1	938.1	323.2
Ayudas Sociales	1,068.6	362.8	1,431.4	765.8	765.8	665.6
Pensiones y Jubilaciones			.0			.0
Transferencias a Fideicomisos, Mandatos y Otros Análogos			.0			.0
Transferencias a la Seguridad Social			.0			.0
Donativos			.0			.0
Transferencias al Exterior			.0			.0
Bienes Muebles, Inmuebles e Intangibles	.0	3,967.4	3,967.4	3,967.3	3,967.3	.1
Mobiliario y Equipo de Administración		2,884.4	2,884.4	2,884.4	2,884.4	.0
Mobiliario y Equipo Educativo y Recreativo		925.5	925.5	925.4	925.4	.1
Equipo e Instrumental Médico y de Laboratorio			.0			.0
Vehículos y Equipo de Transporte			.0			.0
Equipo de Defensa y Seguridad			.0			.0
Maquinaria, Otros Equipos y Herramientas			.0			.0
Activos Biológicos			.0			.0
Bienes Inmuebles			.0			.0
Activos Intangibles		157.5	157.5	157.5	157.5	.0
Inversión Pública	.0	.0	.0	.0	.0	.0
Obra Pública en Bienes de Dominio Público			.0			.0
Obra Pública en Bienes Propios			.0			.0
Proyectos Productivos y Acciones de Fomento			.0			.0
Inversiones Financieras y Otras Provisiones	.0	.0	.0	.0	.0	.0
Inversiones Para el Fomento de Actividades Productivas			.0			.0
Acciones y Participaciones de Capital			.0			.0
Compra de Títulos y Valores			.0			.0
Concesión de Préstamos			.0			.0
Inversiones en Fideicomisos, Mandatos y Otros Análogos			.0			.0
Otras Inversiones Financieras			.0			.0
Provisiones para Contingencias y Otras Erogaciones Especiales			.0			.0
Participaciones y Aportaciones	.0	.0	.0	.0	.0	.0
Participaciones			.0			.0
Aportaciones			.0			.0
Convenios			.0			.0
Deuda Pública	.0	.0	.0	.0	.0	.0
Amortización de la Deuda Pública			.0			.0
Intereses de la Deuda Pública			.0			.0
Comisiones de la Deuda Pública			.0			.0
Gastos de la Deuda Pública			.0			.0
Costo por Coberturas			.0			.0
Apoyos Financieros			.0			.0
Adeudos de Ejercicios Fiscales Anteriores			.0			.0
Total del Gasto	85,660.9	2,752.0	88,412.9	85,896.0	85,896.0	2,516.9



TESI

Tecnológico de Estudios Superiores de Ixtapaluca
Estado Analítico del Ejercicio del Presupuesto de Egresos
Clasificación Económica (por Tipo de Gasto)
Del 1 de Enero al 31 de Diciembre de 2023
(Miles de Pesos)

Concepto	Egresos					Subejercicio 6 = (3 - 4)
	Aprobado	Ampliaciones/ (Reducciones)	Modificado	Devengado	Pagado	
	1	2	3 = (1 + 2)	4	5	
Gasto Corriente	85,660.9	2,752.0	88,412.9	85,896.0	85,896.0	2,516.9
Gasto de Capital						
Amortización de la Deuda y Disminución de Pasivos						
Pensiones y Jubilaciones						
Participaciones						
Total del Gasto	85,660.9	2,752.0	88,412.9	85,896.0	85,896.0	2,516.9

Tecnológico de Estudios Superiores de Ixtapaluca
Estado Analítico del Ejercicio del Presupuesto de Egresos
Clasificación Administrativa
Del 1 de Enero al 31 de Diciembre de 2023
(Miles de Pesos)

Concepto	Egresos					Subejercicio 6 = (3 - 4)
	Aprobado	Ampliaciones/ (Reducciones)	Modificado	Devengado	Pagado	
	1	2	3 = (1 + 2)	4	5	
Entidades Paraestatales y Fideicomisos No Empresariales y No Financieros	85,660.9	2,752.0	88,412.9	85,896.0	85,896.0	2,516.9
Instituciones Públicas de Seguridad Social						
Entidades Paraestatales Empresariales No Financieras con Participación Estatal Mayoritaria						
Fideicomisos Empresariales No Financieros con Participación Estatal Mayoritaria						
Entidades Paraestatales Empresariales Financieras Monetarias con Participación Estatal Mayoritaria						
Entidades Paraestatales Empresariales Financieras No Monetarias con Participación Estatal Mayoritaria						
Fideicomisos Financieros Públicos con Participación Estatal Mayoritaria						
Total del Gasto	85,660.9	2,752.0	88,412.9	85,896.0	85,896.0	2,516.9

Tecnológico de Estudios Superiores de Ixtapaluca
Estado Analítico del Ejercicio del Presupuesto de Egresos
Clasificación Administrativa
Del 1 de Enero al 31 de Diciembre de 2023
(Miles de Pesos)

Concepto	Egresos					Subejercicio 6 = (3 - 4)
	Aprobado	Ampliaciones/ (Reducciones)	Modificado	Devengado	Pagado	
	1	2	3 = (1 + 2)	4	5	
210C20 TECNOLÓGICO DE ESTUDIOS SUPERIORES DE IXTAPALUCA	85,660.9	2,752.0	88,412.9	85,896.0	85,896.0	2,516.9
Total del Gasto	85,660.9	2,752.0	88,412.9	85,896.0	85,896.0	2,516.9



TESI

Tecnológico de Estudios Superiores de Ixtapaluca
Estado Analítico del Ejercicio del Presupuesto de Egresos
Clasificación Administrativa
Del 1 de Enero al 31 de Diciembre de 2023
(Miles de Pesos)

Concepto	Egresos					Subejercicio 6 = (3 - 4)
	Aprobado	Ampliaciones/ (Reducciones)	Modificado	Devengado	Pagado	
	1	2	3 = (1 + 2)	4	5	
Poder Ejecutivo	85,660.9	2,752.0	88,412.9	85,896.0	85,896.0	2,516.9
Poder Legislativo						
Poder Judicial						
Órganos Autónomos						
Total del Gasto	85,660.9	2,752.0	88,412.9	85,896.0	85,896.0	2,516.9

Tecnológico de Estudios Superiores de Ixtapaluca
Estado Analítico del Ejercicio del Presupuesto de Egresos
Clasificación Funcional (Finalidad y Función)
Del 1 de Enero al 31 de Diciembre de 2023
(Miles de Pesos)

Concepto	Egresos					Subejercicio 6 = (3 - 4)
	Aprobado	Ampliaciones/ (Reducciones)	Modificado	Devengado	Pagado	
	1	2	3 = (1 + 2)	4	5	
Gobierno	-	-	-	-	-	-
Legislación						
Justicia						
Coordinación de la Política de Gobierno						
Relaciones Exteriores						
Asuntos Financieros y Hacendarios						
Seguridad Nacional						
Asuntos de Orden Público y de Seguridad Interior						
Otros Servicios Generales						
Desarrollo Social	85,660.9	2,752.0	88,412.9	85,896.0	85,896.0	2,516.9
Protección Ambiental						
Vivienda y Servicios a la Comunidad						
Salud						
Recreación, Cultura y Otras Manifestaciones Sociales						
Educación	85,660.9	2,752.0	88,412.9	85,896.0	85,896.0	2,516.9
Protección Social						
Otros Asuntos Sociales						
Desarrollo Económico	-	-	-	-	-	-
Asuntos Económicos, Comerciales y Laborales en General						
Agropecuaria, Silvicultura, Pesca y Caza						
Combustibles y Energía						
Minería, Manufacturas y Construcción						
Transporte						
Comunicaciones						
Turismo						
Ciencia, Tecnología e Innovación						
Otras Industrias y Otros Asuntos Económicos						
Otras no Clasificadas en Funciones Anteriores	-	-	-	-	-	-
Transacciones de la Deuda Pública / Costo Financiero de la Deuda						
Transferencias, Participaciones y Aportaciones entre Diferentes Niveles y Órdenes de Gobierno						
Saneamiento del Sistema Financiero						
Adeudos de Ejercicios Fiscales Anteriores						
Total del Gasto	85,660.9	2,752.0	88,412.9	85,896.0	85,896.0	2,516.9



TESI

Tecnológico de Estudios Superiores de Ixtapaluca
Endeudamiento Neto
Del 1 de Enero al 31 de Diciembre de 2023
(Pesos)

Identificación de Crédito o Instrumento	Contratación/Colocación	Amortización	Endeudamiento Neto
	A	B	C = A - B
Créditos Bancarios			
Total Créditos Bancarios			
N/A			
Otros Instrumentos de Deuda			
Total Otros Instrumentos de Deuda			
TOTAL			

Tecnológico de Estudios Superiores de Ixtapaluca
Intereses de la Deuda
Del 1 de Enero al 31 de Diciembre de 2023
(Pesos)

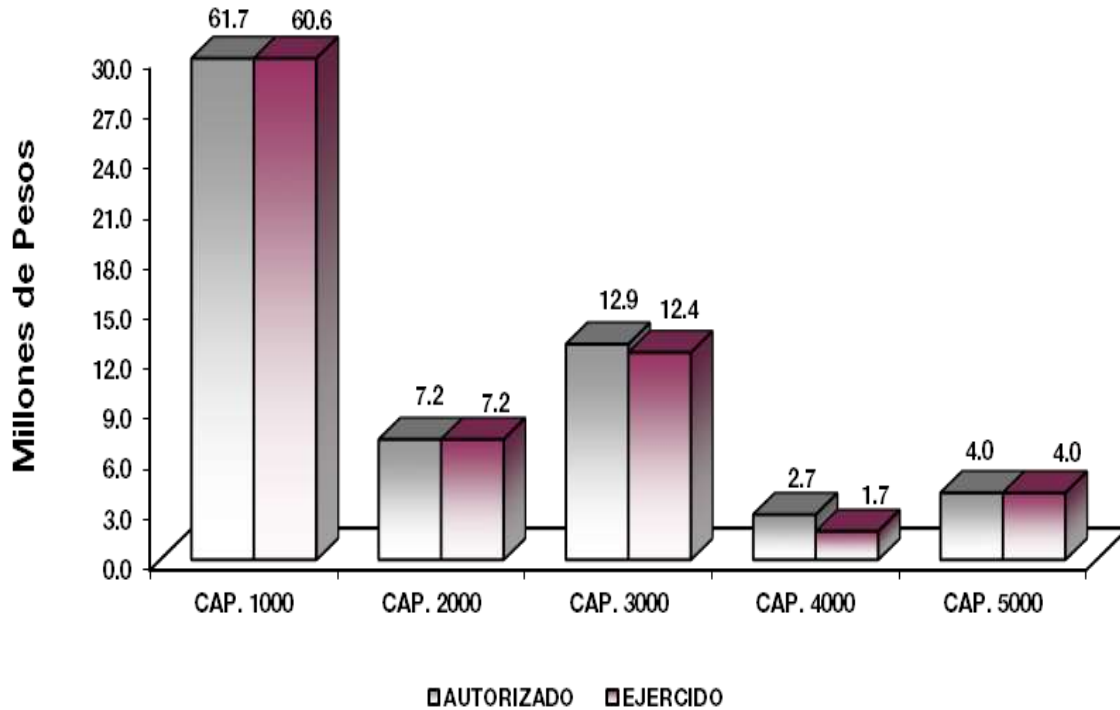
Identificación de Crédito o Instrumento	Devengado	Pagado
Créditos Bancarios		
Total de Intereses de Créditos Bancarios	-	-
Otros Instrumentos de Deuda		
Total de Intereses de Otros Instrumentos de Deuda	-	-
TOTAL	-	-



TESI

Tecnológico de Estudios Superiores de Ixtapaluca
EGRESOS POR CAPÍTULO
(Miles de Pesos)

EGRESOS	PRESUPUESTO 2023			TOTAL AUTORIZADO	EJERCIDO	VARIACIÓN	
	AUTORIZADO	ASIGNACIONES Y/O AMPLIACIONES	REDUCCIONES Y/O DISMINUCIONES			IMPORTE	%
Servicios Personales	60,486.9	15,810.6	14,637.7	61,659.8	60,644.2	1,015.6	1.6
Materiales y Suministros	8,028.8	4,075.8	4,920.0	7,184.6	7,167.7	16.9	.2
Servicios Generales	14,444.6	6,156.8	7,693.0	12,908.4	12,412.9	495.5	3.8
Transferencias, Asignaciones, Subsidios y Otras Ayudas	2,700.6	508.0	515.9	2,692.7	1,703.9	988.8	36.7
Bienes Muebles, Inmuebles e Intangibles	0.0	4,843.4	876.0	3,967.4	3,967.3	0.1	.0
TOTAL	85,660.9	31,394.6	28,642.6	88,412.9	85,896.0	2,516.9	2.8



NOTAS AL PRESUPUESTO DE EGRESOS

EGRESOS

Inicialmente se asignaron 85 millones 660.9 miles de pesos, teniendo ampliaciones y reducciones netas de más por 2 millones 752 mil pesos, determinando un presupuesto modificado de 88 millones 412.9 miles de pesos. De dicha cantidad se ejercieron 85 millones 896 mil pesos, por lo que se obtuvo una variación de 2 millones 516.9 miles de pesos, lo cual representó el 2.8 por ciento respecto al monto asignado.

SERVICIOS PERSONALES

En este capítulo se asignaron inicialmente 60 millones 486.9 miles de pesos, teniendo ampliaciones y traspasos netos de menos por 1 millones 172.9 miles de pesos, determinando un presupuesto autorizado de 61 millones 659.8 miles de pesos. De dicha cantidad se ejercieron 60 millones 644.2 miles de pesos, por lo que se obtuvo una variación de 1 millón 15.6 miles de pesos, lo cual representó el 1.6 por ciento respecto al monto asignado.

MATERIALES Y SUMINISTROS

En este capítulo se asignaron inicialmente 8 millones 28.8 miles de pesos, teniendo ampliaciones y traspasos netos de menos por 844.2 miles de pesos, determinando un presupuesto autorizado de 7 millones 184.6 miles de pesos. De dicha cantidad se ejercieron 7 millones 167.7 miles de pesos, por lo que se obtuvo una variación de 16.9 miles de pesos, lo cual representó el .2 por ciento respecto al monto asignado.

SERVICIOS GENERALES

En este capítulo se asignaron inicialmente 14 millones 444.6 miles de pesos, teniendo ampliaciones y traspasos netos de menos por 1 millón 536.2 miles de pesos, determinando un presupuesto autorizado de 12 millones 908.4 miles de pesos. De dicha cantidad se ejercieron 12 millones 412.9 miles de pesos, por lo que se obtuvo una variación de 495.5 miles de pesos, lo cual representó el 3.8 por ciento respecto al monto asignado.

TRANSFERENCIAS, ASIGNACIONES, SUBSIDIOS Y OTRAS AYUDAS

En este capítulo se asignaron inicialmente 2 millones 700.6 miles de pesos, teniendo ampliaciones y traspasos netos de menos por 7.9 miles de pesos, determinando un presupuesto autorizado de 2 millones 692.7 miles de pesos. De dicha cantidad se ejercieron 1 millón 703.9 miles de pesos, por lo que se obtuvo una variación 988.8 miles de pesos, lo cual representó el 36.7 por ciento respecto al monto asignado.

BIENES MUEBLES, INMUEBLES E INTANGIBLES

Se autorizaron ampliaciones por 4 millones 843.4 miles de pesos y reducciones por 876 mil pesos, determinando un presupuesto autorizado de 3 millones 967.4 miles de pesos. De dicha cantidad se ejercieron 3 millones 967.3 miles de pesos por lo que se obtuvo una variación de .1 miles de pesos.



T E S I

INFORMACIÓN PRESUPUESTAL

Tecnológico de Estudios Superiores de Ixtapalapa
EGRESOS POR OBJETO DEL GASTO
(Miles de Pesos)

CAPÍTULO Y OBJETO DEL GASTO	P R E S U P U E S T O 2 0 2 3					
	AUTORIZADO	ASIGNACIONES Y/O AMPLIACIONES	REDUCCIONES Y/O DISMINUCIONES	TOTAL AUTORIZADO	EJERCIDO	VARIACIÓN
SERVICIOS PERSONALES	60,486.9	15,810.6	14,637.7	61,659.8	60,644.2	1,015.6
Sueldo base	24,257.7	257.1	8,377.7	16,137.1	15,858.9	278.2
Hora clase	18,363.8	3,407.1	3,834.3	17,936.6	17,926.1	10.5
Prima de antigüedad	.0	133.9	.0	133.9	133.9	.0
Prima vacacional	1,574.9	1,032.1	270.2	2,336.8	2,336.8	.0
Aginaldo	3,093.2	2,869.3	307.1	5,655.4	5,655.4	.0
Compensacion	342.2	.0	313.7	28.5	28.5	.0
Gratificacion	817.1	921.9	38.2	1,700.8	1,700.8	.0
Gratificacion por convenio	519.5	218.0	43.3	694.2	694.2	.0
Aportaciones de servicio de salud	2,477.9	1,591.3	.0	4,069.2	4,069.2	.0
Aportaciones al sistema solidario de reparto	1,699.1	1,230.2	.0	2,929.3	2,929.3	.0
Aportaciones del sistema de capitalizacion individual	778.7	45.5	19.2	805.0	805.0	.0
Aportaciones para financiar los gastos generales de administracion del ISSEMYM	457.8	306.4	.0	764.2	764.2	.0
Aportaciones para riesgo de trabajo	324.3	659.9	.0	984.2	984.2	.0
Seguros y fianzas	241.7	75.0	.0	316.7	316.7	.0
Cuotas para fondo de retiro	91.3	21.5	.0	112.8	112.8	.0
Seguro de separacion individualizado	1,228.7	2.5	.0	1,231.2	1,223.4	7.8
Liquidaciones por indemnizaciones por sueldos y salarios caidos	224.9	745.2	194.2	775.9	775.9	.0
Otros gastos derivados de convenio	.0	32.5	.0	32.5	32.5	.0
Elaboracion de tesis	.0	7.5	.0	7.5	7.5	.0
Viaticos	79.1	.0	79.1	.0	.0	.0
Despensa	2,491.7	260.2	.8	2,751.1	2,751.1	.0
Reconocimiento a servidores publicos	331.5	1,993.5	68.1	2,256.9	1,537.8	719.1
Estimulos por puntualidad y asistencia	1,091.8	.0	1,091.8	.0	.0	.0
MATERIALES Y SUMINISTROS	8,028.8	4,075.8	4,920.0	7,184.6	7,167.7	16.9
Materiales y utiles de oficina	1,523.9	53.5	974.5	602.9	602.8	.1
Enseres de oficina	398.6	.2	360.1	38.7	38.7	.0
Material y utiles de imprenta y reproduccion	482.0	7.2	489.2	.0	.0	.0
Materiales y utiles para el procesamiento en equipos y bienes informaticos	574.8	178.3	236.4	516.7	515.9	.8
Material de informacion	25.7	2.8	23.7	4.8	4.6	.2
Material y enseres de limpieza	371.3	148.9	233.8	286.4	286.4	.0
Material didactico	496.3	6.8	503.1	.0	.0	.0
Material para identificacion y registro	34.0	114.1	31.3	116.8	116.8	.0
Productos alimenticios para personas	107.5	25.9	.0	133.4	133.4	.0
Utensilios para el servicio de alimentacion	.0	34.8	.0	34.8	34.8	.0
Productos minerales no metalicos	106.0	43.5	99.7	49.8	49.4	.4
Vidrio y productos de vidrio	.0	93.0	.0	93.0	93.0	.0
Material electrico y electronico	497.8	551.0	202.5	846.3	846.3	.0
Articulos metalicos para la construccion	265.4	104.6	191.3	178.7	178.7	.0
Materiales complementarios	31.9	9.6	31.9	9.6	9.6	.0
Material de señalizacion	252.7	21.2	230.5	43.4	42.5	.9
Árboles y plantas de ornato	72.3	41.9	61.3	52.9	51.3	1.6
Materiales de construccion	954.0	696.3	254.4	1,395.9	1,395.5	.4
Estructuras y manufacturas para todo tipo de construccion	35.5	95.6	26.4	104.7	104.7	.0
Sustancias quimicas	.0	20.9	.0	20.9	20.9	.0
Medicinas y productos farmaceuticos	31.5	10.7	26.5	15.7	14.2	1.5
Materiales accesorios y suministros meedicos	184.5	2.5	172.5	14.5	14.5	.0
Materiales accesorios y suministros de laboratorio	102.0	.0	93.1	8.9	8.8	.1
Fibras sinteticas hules plasticos y derivados	10.1	141.6	4.1	147.6	147.5	.1
Combustibles lubricantes y aditivos	632.8	48.3	40.8	640.3	639.3	1.0
Vestuario y uniformes	358.3	217.0	219.5	355.8	355.4	.4
Prendas de seguridad y proteccion personal	57.2	7.5	64.7	.0	.0	.0
Articulos deportivos	33.4	.0	33.4	.0	.0	.0
Productos textiles	1.1	22.1	.0	23.2	23.2	.0
Refacciones accesorios y herramientas	221.7	188.6	180.7	229.6	229.6	.0
Refacciones y accesorios menores de edificios	38.4	60.9	37.3	62.0	61.8	.2
Refacciones y accesorios menores de mobiliario y equipo de administracion educacional y recreativo	9.3	20.9	7.1	23.1	16.3	6.8
Refacciones y accesorios para equipo de cómputo	56.5	632.4	47.6	641.3	641.3	.0
Refacciones y accesorios menores para equipo de transporte	37.3	203.8	12.3	228.8	228.1	.7
Articulos para la extincion de incendios	25.0	200.0	30.3	194.7	193.0	1.7
Refacciones y accesorios menores de maquinaria y otros equipos	.0	69.4	.0	69.4	69.4	.0



TESI

PRESUPUESTO 2023						
CAPÍTULO Y OBJETO DEL GASTO	AUTORIZADO	ASIGNACIONES Y/O AMPLIACIONES	REDUCCIONES Y/O DISMINUCIONES	TOTAL AUTORIZADO	EJERCIDO	VARIACIÓN
SERVICIOS GENERALES	14,444.6	6,156.8	7,693.0	12,908.4	12,412.9	495.5
Servicio de energía eléctrica	669.8	23.3	60.5	632.6	632.6	.0
Servicio de agua	429.5	16.8	112.8	333.5	333.5	.0
Servicio de telefonía convencional	223.4	21.7	114.5	130.6	130.6	.0
Servicios de acceso a internet	1,062.5	86.0	637.1	511.4	510.9	.5
Servicio postal y telegráfico	.5	.4	.0	.9	.8	.1
Servicios de telecomunicación especializados	75.0	.0	75.0	.0	.0	.0
Arrendamiento de activos intangibles	.0	91.7	.0	91.7	91.7	.0
Asesorías asociadas a convenios o acuerdos	248.5	261.6	265.7	244.4	218.4	26.0
Servicios informáticos	867.4	92.5	836.8	123.1	50.1	73.0
Capacitación	1,277.3	1,184.0	1,600.6	860.7	752.9	107.8
Servicios de apoyo administrativo y fotocopiado	224.4	166.2	60.9	329.7	329.7	.0
Impresiones de documentos oficiales para la prestación de servicios públicos identificación formatos admi	185.1	74.0	108.8	150.3	150.3	.0
Servicios de impresión de documentos oficiales	.1	24.7	.0	24.8	24.8	.0
Servicios de vigilancia	2,898.9	641.0	810.6	2,729.3	2,697.0	32.3
Servicios profesionales	.0	18.2	10.0	8.2	.0	8.2
Servicios bancarios y financieros	123.5	197.5	62.6	258.4	258.1	.3
Seguros y fianzas	223.5	187.0	144.5	266.0	211.8	54.2
Fletes y maniobras	28.2	22.0	9.2	41.0	41.0	.0
Reparación y mantenimiento de inmuebles	332.2	1,046.4	408.4	970.2	970.2	.0
Adaptación de locales almacenes bodegas y edificios	34.4	.0	34.4	.0	.0	.0
Reparación mantenimiento e instalación de mobiliario y equipo de oficina	105.8	104.4	105.8	104.4	104.4	.0
Reparación instalación y mantenimiento de bienes informáticos microfilmación y tecnologías de la informa	154.6	113.3	186.6	81.3	81.3	.0
Reparación instalación y mantenimiento de equipo médico y de laboratorio	.0	39.5	.0	39.5	39.4	.1
Reparación y mantenimiento de vehículos terrestres aéreos y lacustres	73.6	235.4	87.7	221.3	221.3	.0
Reparación instalación y mantenimiento de maquinaria equipo industrial y diverso	401.5	353.5	361.8	393.2	392.6	.6
Servicios de lavandería limpieza e higiene	1,628.4	480.6	210.4	1,898.6	1,898.6	.0
Servicios de fumigación	585.6	19.3	491.7	113.2	70.3	42.9
Gastos de publicidad y propaganda	.4	23.6	.3	23.7	17.0	6.7
Publicaciones oficiales y de información en general para difusión	95.2	117.2	37.6	174.8	174.8	.0
Transportación aérea	.0	7.9	.0	7.9	4.0	3.9
Gastos de traslado por vía terrestre	101.7	97.4	11.4	187.7	185.8	1.9
Gastos de alimentación en territorio nacional	105.2	85.4	11.1	179.5	179.4	.1
Gastos de ceremonial	51.3	70.0	51.3	70.0	70.0	.0
Gastos de ceremonias oficiales y de orden social	274.2	8.9	192.6	90.5	90.5	.0
Otros impuestos y derechos	68.9	29.8	62.9	35.8	35.3	.5
Impuesto sobre erogaciones por remuneraciones al trabajo personal	1,675.7	208.6	369.2	1,515.1	1,380.3	134.8
Cuotas y Suscripciones	.0	1.6	.0	1.6	1.6	.0
Gastos de servicios menores	218.3	5.4	160.2	63.5	61.9	1.6
TRANSFERENCIAS, ASIGNACIONES, SUBSIDIOS Y OTRAS AYUDAS	2,700.6	508.0	515.9	2,692.7	1,703.9	988.8
Subsidios para capacitación y becas	1,632.0	.0	370.7	1,261.3	938.0	323.3
Gastos relacionados con actividades culturales deportivas y de ayuda extraordinaria	496.7	4.8	81.2	420.3	167.2	253.1
Gastos por servicios de traslado de personas	510.0	48.5	2.8	555.7	143.7	412.0
Becas	61.2	.0	61.2	.0	.0	.0
Capacitación	.1	304.5	.0	304.6	304.6	.0
Premios estímulos recompensas becas y seguros a deportistas	.2	150.2	.0	150.4	150.4	.0
Ayudas sociales a actividades científicas o académicas	.4	.0	.0	.4	.0	.4
BIENES MUEBLES, INMUEBLES E INTANGIBLES	.0	4,843.4	876.0	3,967.4	3,967.3	.1
Muebles y enseres	.0	1,469.0	25.5	1,443.5	1,443.4	.1
Bienes informáticos	.0	1,078.8	38.7	1,040.1	1,040.1	.0
Otros bienes muebles	.0	361.2	.0	361.2	361.2	.0
Otros equipos eléctricos y electrónicos de oficina.	.0	39.7	.0	39.7	39.7	.0
Equipos y aparatos audiovisuales.	.0	900.0	706.1	193.9	193.9	.0
Equipo de foto cine y grabación	.0	731.5	.0	731.5	731.5	.0
Software	.0	105.7	105.7	.0	.0	.0
Licencias informáticas e intelectuales	.0	157.5	.0	157.5	157.5	.0
INVERSIÓN PÚBLICA	.0	.0	.0	.0	.0	.0
Convenios y Aportaciones				.0	.0	.0
Convenios y Aportaciones				.0	.0	.0
Ejecución de Obras por Administración				.0	.0	.0
DEUDA PÚBLICA	.0	.0	.0	.0	.0	.0
Por el Ejercicio Inmediato Anterior				.0	.0	.0
Por Ejercicios Anteriores				.0	.0	.0
T O T A L	85,660.9	31,394.6	28,642.6	88,412.9	85,896.0	2,516.9



TESI



TESI

INFORMACIÓN PROGRAMÁTICA



TESI



TESI

Tecnológico de Estudios Superiores de Ixtapalaca Gasto por Categoría Programática Del 1 de Enero al 31 de Diciembre de 2023 (Miles de Pesos)						
Concepto	Egresos					Subejercicio 6=(3 - 4)
	Aprobado	Ampliaciones/ (Reducciones)	Modificado	Devengado	Pagado	
	1	2	3=(1 + 2)	4	5	
Programas	85,660.9	2,752.0	88,412.9	85,896.0	85,896.0	2,516.9
Subsidios: Sector Social y Privado o Entidades Federativas y Municipios	-	-	-	-	-	-
Sujetos a Reglas de Operación			-			-
Otros Subsidios			-			-
Desempeño de las Funciones	85,660.9	2,752.0	88,412.9	85,896.0	85,896.0	2,516.9
Prestación de Servicios Públicos	85,660.9	2,752.0	88,412.9	85,896.0	85,896.0	2,516.9
Provisión de Bienes Públicos			-			-
Planeación, Seguimiento y Evaluación de Políticas Públicas			-			-
Promoción y Fomento			-			-
Regulación y Supervisión			-			-
Funciones de las Fuerzas Armadas (Únicamente Gobierno Federal)			-			-
Específicos			-			-
Proyectos de Inversión			-			-
Administrativos y de Apoyo	-	-	-	-	-	-
Apoyo al Proceso Presupuestario y para Mejorar la Eficiencia Institucional			-			-
Apoyo a la Función Pública y al Mejoramiento de la Gestión			-			-
Operaciones Ajenas			-			-
Compromisos	-	-	-	-	-	-
Obligaciones de Cumplimiento de Resolución Jurisdiccional			-			-
Desastres Naturales			-			-
Obligaciones	-	-	-	-	-	-
Pensiones y Jubilaciones			-			-
Aportaciones a la Seguridad Social			-			-
Aportaciones a Fondos de Estabilización			-			-
Aportaciones a Fondos de Inversión y Reestructura de Pensiones			-			-
Programa de Gasto Federalizado (Gobierno Federal)	-	-	-	-	-	-
Gasto Federalizado			-			-
Participaciones a Entidades Federativas y Municipios			-			-
Costo Financiero, Deuda o Apoyos a Deudores y Ahorradores de la Banca			-			-
Adeudos de Ejercicios Fiscales Anteriores			-			-
Total del Gasto	85,660.9	2,752.0	88,412.9	85,896.0	85,896.0	2,516.9

El Plan de Desarrollo del Estado de México 2017-2023, es un instrumento prospectivo con una visión hacia 2030. En él se concentran las bases para la elaboración de los programas sectoriales, especiales y regionales que delinearán de manera más puntual y detallada los pasos para el cumplimiento de los objetivos establecidos, así como los planes específicos de inversión que permitirán realizar la proyección de los recursos financieros. Este esfuerzo colectivo plasma los retos y desafíos de la agenda gubernamental con un profundo sentido de responsabilidad y con el compromiso de lograr un desarrollo democrático.



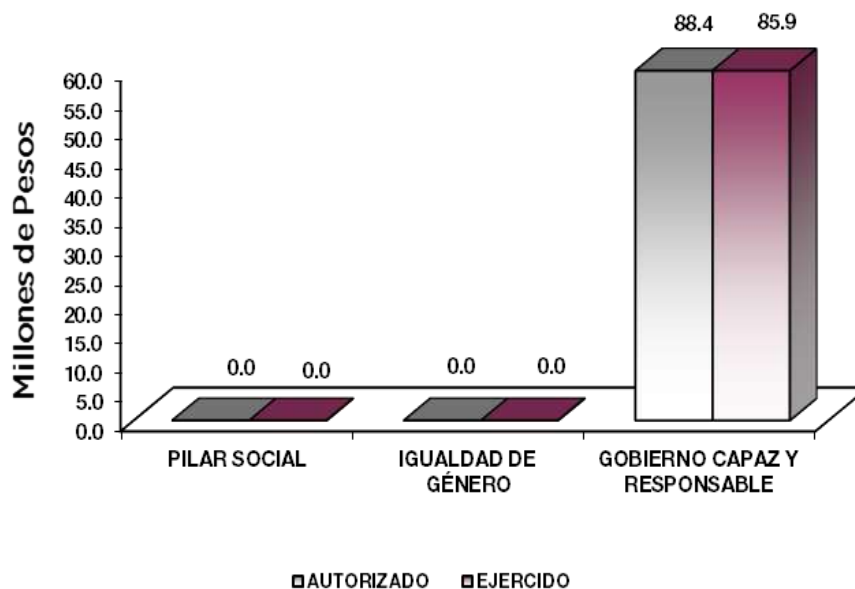
PILAR SOCIAL

Programas de nueva generación para disminuir la desigualdad. El Gobierno del Estado de México considera prioritario desarrollar y conservar familias fuertes, promover el empleo y proteger el ingreso, particularmente el de las mujeres. En correspondencia con la Agenda 2030, el logro de estos propósitos influirá directa e indirectamente el cumplimiento de las metas globales que contribuirán a disminuir la pobreza y el hambre; procurarán el acceso a una vivienda y a servicios básicos adecuados; reducirán las desigualdades y la discriminación; promoverán una educación inclusiva, equitativa y de calidad, así como una vida sana y en general el bienestar. Diagnóstico: Pobreza y Hambre en el Estado de México.

GOBIERNO CAPAZ Y RESPONSABLE

El reto de los gobiernos actuales versa sobre la eficacia en solucionar los problemas endémicos que aquejan a las sociedades modernas y uno de los mayores retos es hacerlo con apego al Estado de Derecho, ya que éste aporta las normas y los valores fundamentales que rigen la convivencia social, así como los derechos y obligaciones de los actores sociales y políticos.

Tecnológico de Estudios Superiores de Ixtapaluca							
EGRESOS POR PILAR Y/O EJE TRANSVERSAL							
(Miles de Pesos)							
PILAR Y/O EJE TRANSVERSAL	AUTORIZADO	ASIGNACIONES Y/O AMPLIACIONES	REDUCCIONES Y/O DISMINUCIONES	TOTAL AUTORIZADO	EJERCIDO	VARIACIÓN	
						IMPORTE	%
Pilar Social				.0		.0	
Igualdad de Género				.0		.0	
Gobierno Capaz y Responsable	85,660.9	31,394.6	28,642.6	88,412.9	85,896.0	2,516.9	2.8
T O T A L	85,660.9	31,394.6	28,642.6	88,412.9	85,896.0	2,516.9	2.8



TESI

FINALIDAD

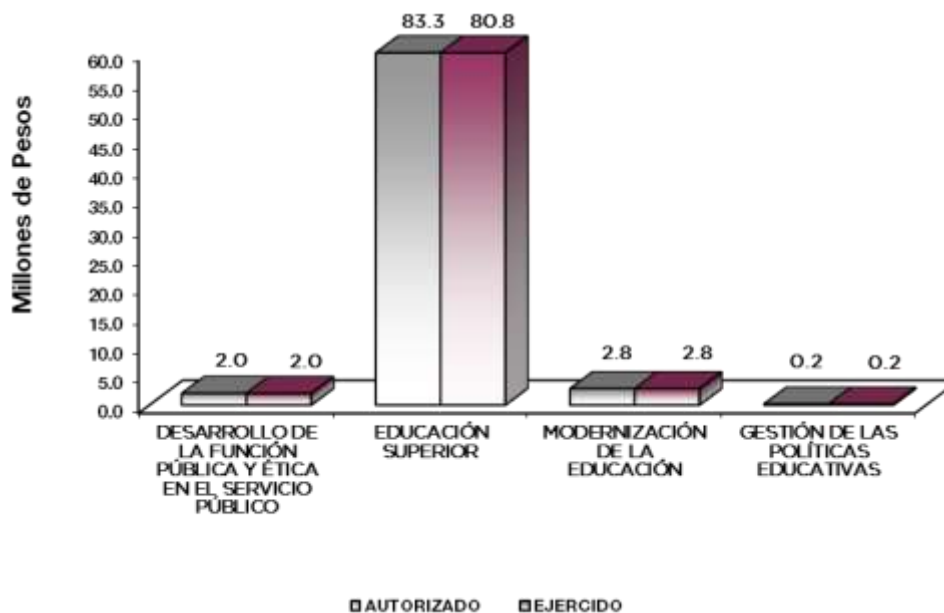
GOBIERNO

DESARROLLO SOCIAL

En esta finalidad se avanzará en la provisión de servicios a la población en materia de Protección Social, Educación, Salud, Vivienda y Servicios a la Comunidad, con lo que se apoyará fundamentalmente la consecución de las Metas Nacionales México Incluyente y México con Educación de Calidad. La prospectiva en el Sistema Educativo será consolidar como verdadera balanza de desarrollo social, la educación tecnológica superior, bajo las siguientes consideraciones:

- Ampliar la cobertura de los servicios educativos, especialmente en el nivel medio superior y superior, bajo los criterios de flexibilidad y pertinencia.
- Fortalecer la vinculación entre la educación media superior y superior en sus diversas modalidades, con las necesidades sociales y del aparato productivo de la Entidad.

Tecnológico de Estudios Superiores de Ixtapalaca							
EGRESOS POR PROGRAMA (Miles de Pesos)							
PROGRAMA	AUTORIZADO	PRESUPUESTO 2023		TOTAL AUTORIZADO	EJERCIDO	VARIACIÓN	
		ASIGNACIONES Y/O AMPLIACIONES	REDUCCIONES Y/O DISMINUCIONES			IMPORTE	%
Desarrollo de la Función Pública y Ética en el Servicio Público	2,052.2	229.3	248.3	2,033.2	2,006.3	26.9	1.3
Educación Superior	80,399.4	30,968.0	28,072.4	83,295.0	80,805.2	2,489.8	3.0
Modernización de la Educación	2,967.7	185.9	308.8	2,844.8	2,844.8		
Gestión de las políticas educativas	241.6	11.4	13.1	239.9	239.7	.2	.1
TOTAL	85,660.9	31,394.6	28,642.6	88,412.9	85,896.0	2,516.9	2.8



TESI

AVANCE OPERATIVO-PROGRAMÁTICO Y PRESUPUESTAL

GOBIERNO CAPAZ Y RESPONSABLE

DESARROLLO DE LA FUNCIÓN PÚBLICA Y ÉTICA EN EL SERVICIO PÚBLICO

**020503010101 EDUCACIÓN SUPERIOR TECNOLÓGICA
TESI**

El Tecnológico de Estudios Superiores de Ixtapaluca durante el ciclo escolar 2021-2022, contó con una matrícula de 2 mil 378 estudiantes, distribuidos en las 7 carreras que se imparten; la matrícula continua siendo afectada debido a diversas problemáticas, tal es el caso de la deserción por problemas económicos y personales, la segunda causa para evitar la deserción escolar debido a su situación académica, se tiene un 8.9 por ciento de índice de reprobación general; se continuó brindado apoyos de descuentos económicos en colegiatura a aquellos estudiantes regulares con promedio superior a 8; además se difunden todos los programas de becas de índole Federal y Estatal.

Así mismo se han realizado 11 proyectos de investigación contribuyendo al desarrollo socioeconómico de la región, los cuales han sido publicados.

La infraestructura ha mejorado pues se siguen equipando laboratorios como los de biomédica, bioquímica y el taller de dibujo de arquitectura junto con su laboratorio de materiales, así mismo se ha logrado obtener recursos económicos adicionales a causa de la investigación.

**020506010204 VINCULACIÓN CON EL SECTOR PRODUCTIVO
TESI**

Con la finalidad de contar con lazos más fuertes con el sector productivo, público y privado, logrando fortalecer e incrementar las opciones de nuestros estudiantes y egresados, Se firmaron 36 convenios en materia de servicio social y residencia profesional; hasta la fecha tenemos 94 vigentes.

En el marco de la Agenda 2030, durante las últimas décadas se distinguen importantes avances en educación de nivel superior, por ello el Gobierno del Estado de México comprometido con una educación de calidad tenido a bien impulsar la educación dual, en el cual, el estudiante se ve involucrado en dos entornos de aprendizaje; el académico y el laboral; contando con un total de 66 convenios firmados en este tema, lo que se traduce al logro total de 106 estudiantes beneficiados de las diferentes carreras.

**0200506020101 FORTALECIMIENTO DE LA CALIDAD EDUCATIVA
TESI**

En este ciclo escolar 700 alumnos recibieron el conocimiento en otra lengua, el idioma de inglés distribuido en los 5 niveles, al término de cursarlos se impulsa la Certificación Internacional B1, la cual se realizó con la casa Certificadora Trinity Collage, con el factor de seguir impulsando a los jóvenes y adultos en el dominio de un segundo idioma.

**020506020104 TECNOLOGÍA APLICADA A LA EDUCACIÓN
TESI**

El TESI destino para el desarrollo de las habilidades 304 equipos de cómputo, como herramientas para consolidar con los alumnos el proceso de enseñanza-aprendizaje en las aulas; distribuido de la siguiente manera: una Biblioteca con 10 computadoras; 5 Laboratorios de cómputo con 155 equipos y 66 ipads, el laboratorio de electrónica con 3 computadoras, el laboratorio de química con 3 computadoras, el laboratorio de arquitectura con 30 computadoras, 9 pizarrones inteligentes en el edificio "K", 11 pizarrones inteligentes en el edificio "I", 12 pizarrones inteligentes en el edificio "F", 4 pizarrones inteligentes en el edificio E.



TESI

Se cuenta con un Centro de Cooperación Académica Industrial (CCAI), con 46 equipos, 9 laptop, una tablet, 4 monitores. El TESI en las condiciones que se encuentra para la conexión a internet de 500 Mbps, se está gestionando para que dicha velocidad se actualice a 1000 Mbps. Lo anterior es necesario para cubrir las demandas de consumo de datos por parte de estudiantes y docentes.

020506020105 CONVIVENCIA ESCOLAR SIN VIOLENCIA TESI

Con el firme compromiso y apoyo de las diversas esferas gubernamentales, han puesto en marcha acciones de cero tolerancia a las violencias basadas en género, con la finalidad de establecer medidas para prevenir, atender y de acuerdo a las facultades conferidas, sancionar acciones que sean catalogadas como violencia en contra de las mujeres y de cualquier ser humano, se llevaron a cabo 12 acciones de prevención de la violencia escolar y el mismo número de equidad de género, actividades que han permitido que se conserve un ambiente armonioso de pleno desarrollo integral para la comunidad de la institución, podemos mencionar algunas como: Auditoria de vigilancia de la Norma Mexicana NMX-R-025-SXFWW-2015 en igualdad laboral y no discriminación, con un puntaje de 100 y distintivo oro.

Así mismo, la generación de la figura denominada “Agentes promotoras y promotores de género”, asignada a una persona docente con la finalidad de coadyuvar en la implementación y difusión de información, material y apoyo a personas violentadas y para la eliminación de cualquier tipo de violencia dentro de la institución.

010304010101 FISCALIZACIÓN, CONTROL Y EVALUACIÓN INTERNA DE LA GESTIÓN PÚBLICA TESI

En el periodo que se informa se realizaron 7 auditorías, con el propósito de verificar el cumplimiento del marco normativo que regula el funcionamiento de las dependencias y organismos auxiliares del Ejecutivo Estatal y los ayuntamientos, así mismo se brindó un acompañamiento en la atención de auditorías practicadas por los entes fiscalizadores externos.

El TESI realizó 25 inspecciones a rubros específicos en las dependencias, organismos auxiliares del Ejecutivo Estatal y en su caso ayuntamientos, con el propósito de constatar el cumplimiento del marco normativo que lo regula.

También participo en 14 testificaciones, con el propósito de asegurarse que los actos administrativos se realicen conforme a la normatividad vigente; por otra parte el OIC alcanzó las 3 metas programadas al atender acciones derivadas de la Fiscalización realizada por Entes Fiscalizadores Externos.



TESI

Tecnológico de Estudios Superiores de Ixtapaluca Avance Operativo - Programático y Presupuestal Enero - Diciembre de 2023													
FIN	FUN	SF	PP	SP	Pr	DESCRIPCIÓN	UNIDAD DE MEDIDA	M E T A S			PRESUPUESTO 2023 (Miles de Pesos)		
								PROGRAMADO	ALCANZADO	AVANCE %	AUTORIZADO ANUAL	EJERCIDO	%
GOBIERNO													
GOBIERNO CAPAZ Y RESPONSABLE													
EDUCACIÓN													
02	05	03	01	01	01	EDUCACIÓN SUPERIOR TECNOLÓGICA					83,295.0	80,815.8	97.0
						Acreditar programas educativos en educación superior para mejorar la calidad	Programa	6	6	100.0			
						Impulsar la capacitación del personal directivo y administrativo para el fortalecimiento institucional	Persona	80	80	100.0			
						Impulsar la capacitación o actualización del personal docente para mejorar la formación académica	Docente	115	114	99.1			
						Lograr certificaciones en Educación Superior para mejorar la calidad	Documento	4	4	100.0			
						Desarrollar proyectos de investigación para atender las necesidades de desarrollo tecnológico, económico y social	Proyecto	10	11	110.0			
						Fomentar que los egresados se titulen para acreditar su formación profesional	Documento	394	394	100.0			
						Evaluar al personal docente con la finalidad de encontrar áreas de oportunidad para mejorar su desempeño	Docente	115	115	100.0			
						Realizar acciones que fomenten la cultura emprendedora para desarrollar habilidades en los estudiantes	Acción	4	4	100.0			
						Realizar la publicación de documentos producto de la investigación para su divulgación	Publicaciones	8	8	100.0			
						Realizar acciones de formación integral, para desarrollar capacidades, valores, habilidades blandas y profesionales	Acción	26	26	100.0			
						Fomentar que los estudiantes egresen en el ciclo escolar para contribuir en sus estudios de tipo superior	Documento	250	228	91.2			
						Atender a la matrícula de educación superior para contribuir a la cobertura educativa del nivel superior	Estudiante	2,600	2378	91.5			
						Atender a los estudiantes de nuevo ingreso de educación superior para que continúen su formación profesional	Estudiante	725	743	102.5			
DESARROLLO ECONÓMICO													
PILAR ECONÓMICO													
PROMOCIÓN ARTESANAL													
02	05	06	01	02	04	VINCULACIÓN CON EL SECTOR PRODUCTIVO					240.0	240.0	100.0
						Operar convenios con los sectores, público, privado y social para fortalecer los lazos de colaboración institucional	Convenio	36	36	100.0			
						Realizar acciones de vinculación y extensión para establecer lazos de colaboración con los sectores	Acción	8	8	100.0			
						Contactar egresados en Educación Superior para identificar su situación laboral y profesional	Egresado	260	260	100.0			
						Atender estudiantes en educación dual para desarrollar aptitudes y habilidades en unidades económicas	Estudiante	106	106	100.0			
02	05	06	02	01	01	FORTALECIMIENTO DE LA CALIDAD EDUCATIVA					532.1	532.2	100.0
						Destinar equipo de cómputo al proceso de enseñanza-aprendizaje que impulse estrategias innovadoras en	Estudiante	700	700	100.0			
						Impulsar la participación de estudiantes de educación superior en procesos de certificación en el idioma inglés	Estudiante	20	20	100.0			
02	05	06	02	01	04	TECNOLOGÍA APLICADA LA EDUCACIÓN					1,297.2	1,297.1	100.0
						Destinar equipo de cómputo al proceso de enseñanza-aprendizaje que impulse estrategias innovadoras en educación superior para el desarrollo de habilidades	Equipo de ómputo	304.00	304.00	100.0			
02	05	06	02	01	05	CONVIVENCIA ESCOLAR SIN VIOLENCIA					1,015.4	1,004.6	98.9
						Realizar acciones de prevención, detección y atención de la violencia escolar para contribuir a una cultura de paz en la institución	Acción	12	12	100			
						Realizar acciones de igualdad de trato y oportunidades para contribuir a un entorno social equitativo	Acción	14	14	100			
01	03	04	01	01	01	FISCALIZACIÓN, CONTROL Y EVALUACIÓN INTERNA DE LA GESTIÓN PÚBLICA					2,033.2	2,006.3	98.7
						Realizar auditorías, con el propósito de verificar el cumplimiento del marco normativo que regula el funcionamiento de las dependencias y organismos auxiliares del Ejecutivo Estatal y los Ayuntamientos.	Auditoría	7	7	100.0			
						Acompañamiento en la atención de auditorías practicadas por los entes fiscalizadores externos	Acción	1	1	100.0			
						Realizar inspecciones a rubros específicos en las dependencias, organismos auxiliares del Ejecutivo	Inspección	25	25	100.0			
						Participar en testificaciones, con el propósito de asegurarse que los actos administrativos se realicen	Testificación	14	14	100.0			
						Participación del Órgano Interno de Control en	Sesión	30	30	100.0			
						Atender acciones derivadas de la Fiscalización realizada por Entes Fiscalizadores Externos	Acción	3	3	100.0			
OTROS NO CLASIFICADOS EN FUNCIONES ANTERIORES													
GOBIERNO CAPAZ Y RESPONSABLE													
PREVISIÓN PARA EL PAGO DE ADEUDOS DE EJERCICIOS FISCALES ANTERIORES													
04	04	01	01	01	01	DEVENGADAS Y PENDIENTES DE EJERCICIOS ANTERIORES							
						Registro de Pagos de Adeudos de Ejercicios Fiscales Anteriores	Documento	1	1	100			
T O T A L													
											88,412.9	85,896.0	97.2
											*****	*****	



TESI

ANEXOS ESTABLECIDOS EN DIFERENTES ORDENAMIENTOS



TESI



TESI

**Relación de Bienes Inmuebles que Componen el Patrimonio
Cuenta Pública 2023
(Miles de Pesos)**

Ente Público: Tecnológico de Estudios Superiores de Ixtapaluca

Código	Descripción de Bienes Inmuebles	Valor en Libros
1231	Terrenos	10,000.0
1233	Edificios	92,247.6
T O T A L		102,247.6

**Relación de Bienes Muebles que Componen el Patrimonio
Cuenta Pública 2023
(Miles de Pesos)**

Ente Público: Tecnológico de Estudios Superiores de Ixtapaluca

Código	Descripción de Bienes Muebles	Valor en Libros
1241-1-1-1	Mobiliario y Equipo de Administración	6,501.60
1243-1-1-1	Equipo e Instrumental Médico y de Laboratorio	15,226.50
1244-1-1-1	Vehículos y Equipo de Transporte	7,180.90
1246-1-1-1	Mantenimiento	32,904.50
1249-1-1-1	Varios	1,727.30
T O T A L		63,540.8



TESI

Tecnológico de Estudios Superiores de Ixtapaluca
Cuenta Pública 2023
Relación de Cuentas Bancarias Productivas Específicas

Fondo, Programa o Convenio	Datos de la Cuenta Bancaria	
	Institución Bancaria	Número de Cuentas
PRODET 2018	CITIBANAMEX	242
PROEXOES 2014	BBVA	303
TESI PROPIOS	BBVA	419
TESI FEDERAL	BBVA	397
TESI ESTATAL	BBVA	354
PROEXOES 2015	BBVA	214
TESI FEDERAL	BBVA	150
TESI FEDERAL (INVERSION)	BBVA	758
TESI ESTATAL (INVERSION)	BBVA	701
TESI PROPIOS (INVERSION)	BBVA	731



TESI

FORMATOS PARA EL CUMPLIMIENTO DE LA LEY DE DISCIPLINA FINANCIERA DE LAS ENTIDADES FEDERATIVAS Y LOS MUNICIPIOS



TESI



TESI

Tecnológico de Estudios Superiores de Ixtapaluca					
Estado de Situación Financiera Detallado - LDF					
Al 31 de Diciembre de 2023 y 2022					
(Cifras en Miles de Pesos)					
Concepto	2023	2022	Concepto	2023	2022
ACTIVO			PASIVO		
Activo Circulante			Pasivo Circulante		
a. Efectivo y Equivalentes (a=a1+a2+a3+a4+a5+a6+a7)	7,572.7	9,102.2	a. Cuentas por Pagar a Corto Plazo (a=a1+a2+a3+a4+a5+a6+a7+a8+a9)	3,114.4	14,500.5
a1) Efectivo	7,572.7	9,102.2	a1) Servicios Personales por Pagar a Corto Plazo	3,114.4	14,500.5
a2) Bancos/Tesorería			a2) Proveedores por Pagar a Corto Plazo		
a3) Bancos/Dependencias y Otros			a3) Contratistas por Obras Públicas por Pagar a Corto Plazo		
a4) Inversiones Temporales (Hasta 3 meses)			a4) Participaciones y Aportaciones por Pagar a Corto Plazo		
a5) Fondos con Afectación Específica			a5) Transferencias Otorgadas por Pagar a Corto Plazo		
a6) Depósitos de Materias de Terceros en Garantía y/o Administración			a6) Intereses, Comisiones y Otros Gastos de la Deuda Pública por Pagar a Corto Plazo		
a7) Otros Efectivos y Equivalentes			a7) Retenciones y Contribuciones por Pagar a Corto Plazo		
b. Derechos a Recibir Efectivo o Equivalentes (b=b1+b2+b3+b4+b5+b6+b7)	145.5	30.9	a8) Devoluciones de la Ley de Ingresos por Pagar a Corto Plazo		
b1) Inversiones Financieras de Corto Plazo			a9) Otras Cuentas por Pagar a Corto Plazo		
b2) Cuentas por Cobrar a Corto Plazo			b. Documentos por Pagar a Corto Plazo (b=b1+b2+b3)	0.0	0.0
b3) Deudores Diversos por Cobrar a Corto Plazo	145.5	30.9	b1) Documentos Comerciales por Pagar a Corto Plazo		
b4) Ingresos por Recuperar a Corto Plazo			b2) Documentos con Contratistas por Obras Públicas por Pagar a Corto Plazo		
b5) Deudores por Anticipos de la Tesorería a Corto Plazo			b3) Otros Documentos por Pagar a Corto Plazo		
b6) Préstamos Otorgados a Corto Plazo			c. Porción a Corto Plazo de la Deuda Pública a Largo Plazo (c=c1+c2)	0.0	0.0
b7) Otros Derechos a Recibir Efectivo o Equivalentes a Corto Plazo			c1) Porción a Corto Plazo de la Deuda Pública		
c. Derechos a Recibir Bienes o Servicios (c=c1+c2+c3+c4+c5)	0.0	0.0	c2) Porción a Corto Plazo de Arrendamiento Financiero		
c1) Anticipo a Proveedores por Adquisición de Bienes y Prestación de Servicios a Corto Plazo			d. Títulos y Valores a Corto Plazo		
c2) Anticipo a Proveedores por Adquisición de Bienes Inmuebles y Muebles a Corto Plazo			e. Pasivos Diferidos a Corto Plazo (e=e1+e2+e3)	0.0	0.0
c3) Anticipo a Proveedores por Adquisición de Bienes Intangibles a Corto Plazo			e1) Ingresos Cobrados por Adelantado a Corto Plazo		
c4) Anticipo a Contratistas por Obras Públicas a Corto Plazo			e2) Intereses Cobrados por Adelantado a Corto Plazo		
c5) Otros Derechos a Recibir Bienes o Servicios a Corto Plazo			e3) Otros Pasivos Diferidos a Corto Plazo		
d. Inventarios (d=d1+d2+d3+d4+d5)	16.2	16.2	f. Fondos y Bienes de Terceros en Garantía y/o Administración a Corto Plazo (f=f1+f2+f3+f4+f5+f6)	0.0	0.0
d1) Inventario de Mercancías para Venta			f1) Fondos en Garantía a Corto Plazo		
d2) Inventario de Mercancías Terminadas			f2) Fondos en Administración a Corto Plazo		
d3) Inventario de Mercancías en Proceso de Elaboración			f3) Fondos Contingentes a Corto Plazo		
d4) Inventario de Materias Primas, Materiales y Suministros para Producción			f4) Fondos de Fideicomisos, Mandatos y Contratos Análogos a Corto Plazo		
d5) Bienes en Tránsito	16.2	16.2	f5) Otros Fondos de Terceros en Garantía y/o Administración a Corto Plazo		
e. Almacenes			f6) Valores y Bienes en Garantía a Corto Plazo		
f. Estimación por Pérdida o Deterioro de Activos Circulantes (f=f1+f2)	0.0	0.0	g. Provisiones a Corto Plazo (g=g1+g2+g3)	0.0	0.0
f1) Estimaciones para Cuentas Incobrables por Derechos a Recibir Efectivo o Equivalentes			g1) Provisión para Demandas y Juicios a Corto Plazo		
f2) Estimación por Deterioro de Inventarios			g2) Provisión para Contingencias a Corto Plazo		
g. Otros Activos Circulantes (g=g1+g2+g3+g4)	0.0	0.0	g3) Otras Provisiones a Corto Plazo		
g1) Valores en Garantía			h. Otros Pasivos a Corto Plazo (h=h1+h2+h3)	0.0	0.0
g2) Bienes en Garantía (excluye depósitos de fondos)			h1) Ingresos por Clasificar		
g3) Bienes Derivados de Embargos, Decomisos, Aseguramientos y Dación en Pago			h2) Recaudación por Participar		
g4) Adquisición con Fondos de Terceros			h3) Otros Pasivos Circulantes		
IA. Total de Activos Circulantes (IA = a + b + c + d + e + f + g)	7,734.4	9,149.3	IIA. Total de Pasivos Circulantes (IIA = a + b + c + d + e + f + g + h)	3,114.4	14,500.5

Activo No Circulante			Pasivo No Circulante		
a. Inversiones Financieras a Largo Plazo			a. Cuentas por Pagar a Largo Plazo		
b. Derechos a Recibir Efectivo o Equivalentes a Largo Plazo			b. Documentos por Pagar a Largo Plazo		
c. Bienes Inmuebles, Infraestructura y Construcciones en Proceso	102,247.6	102,247.6	c. Deuda Pública a Largo Plazo		
d. Bienes Muebles	63,540.8	62,671.5	d. Pasivos Diferidos a Largo Plazo		
e. Activos Intangibles			e. Fondos y Bienes de Terceros en Garantía y/o Administración a Largo Plazo		
f. Depreciación, Deterioro y Amortización Acumulada de Bienes	-28,904.8	-27,402.8	f. Provisiones a Largo Plazo		
g. Activos Diferidos			II B. Total de Pasivos No Circulantes (II B = a + b + c + d + e + f)	0.0	0.0
h. Estimación por Pérdida o Deterioro de Activos no Circulantes			II. Total del Pasivo (II = IIA + II B)	3,114.4	14,500.5
i. Otros Activos no Circulantes			HACIENDA PÚBLICA/PATRIMONIO		
IB. Total de Activos No Circulantes (IB = a + b + c + d + e + f + g + h + i)	136,883.6	137,516.3	IIIA. Hacienda Pública/Patrimonio Contribuido (IIIA = a + b + c)	19,002.8	19,002.8
I. Total del Activo (I = IA + IB)	144,618.0	146,665.6	a. Aportaciones	19,002.8	19,002.8
			b. Donaciones de Capital		
			c. Actualización de la Hacienda Pública/Patrimonio		
			IIIB. Hacienda Pública/Patrimonio Generado (IIIB = a + b + c + d + e)	122,500.8	113,162.3
			a. Resultados del Ejercicio (Ahorro/ Desahorro)	280.6	-1,178.0
			b. Resultados de Ejercicios Anteriores	122,040.3	114,160.4
			c. Revalúos	179.9	179.9
			d. Reservas		
			e. Rectificaciones de Resultados de Ejercicios Anteriores		
			IIIC. Exceso o Insuficiencia en la Actualización de la Hacienda Pública/Patrimonio (IIIC=a+b)	0.0	0.0
			a. Resultado por Posición Monetaria		
			b. Resultado por Tenencia de Activos no Monetarios		
			III. Total Hacienda Pública/Patrimonio (III = IIIA + IIIB + IIIC)	141,503.6	132,165.1
			IV. Total del Pasivo y Hacienda Pública/Patrimonio (IV = II + III)	144,618.0	146,665.6



TESI

Tecnológico de Estudios Superiores de Ixtapaluca Informe Análítico de la Deuda Pública y Otros Pasivos - LDF Al 31 de Diciembre de 2022 y 2023							
Denominación de la Deuda Pública y Otros Pasivos (c)	Saldo al 31 de Diciembre de 2022 (d)	Disposiciones del Período (e)	Amortizaciones del Período (f)	Revaluaciones, Reclasificaciones y Otros Ajustes (g)	Saldo Final del Período (h) h=d+e-f+g	Pago de Intereses del Período (i)	Pago de Comisiones y demás Costos Asociados Durante el Período (j)
1. Deuda Pública (1=A+B)	0.0	0.0	0.0	0.0	0.0	0.0	
A. Corto Plazo (A=a1+a2+a3)	0.0	0.0	0.0	0.0	0.0	0.0	
a1) Instituciones de Crédito							
a2) Títulos y Valores							
a3) Arrendamientos Financieros							
B. Largo Plazo (B=b1+b2+b3)	0.0	0.0	0.0	0.0	0.0	0.0	
b1) Instituciones de Crédito							
b2) Títulos y Valores							
b3) Arrendamientos Financieros							
2. Otros Pasivos	14,500.5				3,114.4		
3. Total de la Deuda Pública y Otros Pasivos (3=1+2)	14,500.5	0.0	0.0	0.0	3,114.4		
4. Deuda Contingente 1 (Informativo)	0.0	0.0	0.0	0.0	0.0		
A. Deuda Contingente 1							
B. Deuda Contingente 2							
C. Deuda Contingente XX							
5. Valor de Instrumentos Bono Cupón Cero 2 (Informativo)	0.0	0.0	0.0	0.0	0.0		
A. Instrumento Bono Cupón Cero 1							
B. Instrumento Bono Cupón Cero 2							
C. Instrumento Bono Cupón Cero XX							

1 Se refiere a cualquier Financiamiento sin fuente o garantía de pago definida, que sea asumida de manera solidaria o subsidiaria por las Entidades Federativas con sus Municipios, organismos descentralizados y empresas de participación estatal mayoritaria y fideicomisos, locales o municipales, y por los Municipios con sus respectivos organismos descentralizados y empresas de participación municipal mayoritaria.

2 Se refiere al valor del Bono Cupón Cero que respalda el pago de los créditos asociados al mismo (Activo).

Obligaciones a Corto Plazo (k)	Monto Contratado (l)	Plazo Pactado (m)	Tasa de Interés (n)	Comisiones y Costos Relacionados (o)	Tasa Efectiva (p)
6. Obligaciones a Corto Plazo (Informativo)					
A. Crédito 1					
B. Crédito 2					
C. Crédito XX					



TESI

Tecnológico de Estudios Superiores de Ixtapaluca Informe Analítico de Obligaciones Diferentes de Financiamientos Al 31 de Diciembre de 2023 (Miles de Pesos)										
Denominación de las Obligaciones Diferentes de Financiamiento (c)	Fecha del Contrato (d)	Fecha de Inicio de Operación del Proyecto (e)	Fecha de Vencimiento (f)	Monto de la Inversión Pactado (g)	Plazo Pactado (h)	Monto Promedio Mensual del Pago de la Contraprestación (i)	Monto Promedio Mensual del Pago de la Contraprestación Correspondiente al Pago de Inversión (j)	Monto Pagado de la Inversión al XX de XXXX de 20XX (k)	Monto Pagado de la Inversión Actualizado al XX de XXXX de 20XX (l)	Saldo Pendiente por Pagar de la Inversión al XX de XXXX de 20XX (m = g - l)
A. Asociaciones Público Privadas (APP's) (A=a+b+c+d)				0.0		0.0	0.0			0.0
a) APP 1										0.0
b) APP 2										0.0
c) APP 3										0.0
d) APP XX										0.0
B. Otros Instrumentos (B=a+b+c+d)				0.0		0.0	0.0			0.0
a) Otro Instrumento 1										0.0
b) Otro Instrumento 2										0.0
c) Otro Instrumento 3										0.0
d) Otro Instrumento XX										0.0
C. Total de Obligaciones Diferentes de Financiamiento (C=A+B)				0.0		0.0	0.0			0.0



T E S I

Tecnológico de Estudios Superiores de Ixtapaluca
Balance Presupuestario
Del 1 de Enero al 31 de Diciembre de 2023
(Miles de Pesos)

Concepto	Estimado / Aprobado	Devengado	Recaudado / Pagado
A. Ingresos Totales (A = A1+A2+A3)	85,660.9	86,895.6	86,895.6
A1. Ingresos de Libre Disposición	85,660.9	86,895.6	86,895.6
A2. Transferencias Federales Etiquetadas			
A3. Financiamiento Neto			
B. Egresos Presupuestarios¹ (B = B1+B2)	85,660.9	85,896.0	85,896.0
B1. Gasto No Etiquetado (sin incluir Amortización de la Deuda Pública)	85,660.9	85,896.0	85,896.0
B2. Gasto Etiquetado (sin incluir Amortización de la Deuda Pública)			
C. Remanentes del Ejercicio Anterior (C = C1 + C2)	0.0	0.0	0.0
C1. Remanentes de Ingresos de Libre Disposición Aplicados en el Período			
C2. Remanentes de Transferencias Federales Etiquetadas Aplicados en el Período			
I. Balance Presupuestario (I = A - B + C)	0.0	999.6	999.6
II. Balance Presupuestario sin Financiamiento Neto (II = I - A3)	0.0	999.6	999.6
III. Balance Presupuestario sin Financiamiento Neto y sin Remanentes del Ejercicio Anterior (III= II - C)	0.0	999.6	999.6

Concepto	Aprobado	Devengado	Pagado
E. Intereses, Comisiones y Gastos de la Deuda (E = E1+E2)	0.0	0.0	0.0
E1. Intereses, Comisiones y Gastos de la Deuda con Gasto No Etiquetado			
E2. Intereses, Comisiones y Gastos de la Deuda con Gasto Etiquetado			
IV. Balance Primario (IV = III + E)	0.0	999.6	999.6

Concepto	Estimado/ Aprobado	Devengado	Recaudado / Pagado
F. Financiamiento (F = F1 + F2)	0.0	0.0	0.0
F1. Financiamiento con Fuente de Pago de Ingresos de Libre Disposición			
F2. Financiamiento con Fuente de Pago de Transferencias Federales Etiquetadas			
G. Amortización de la Deuda (G = G1 + G2)	0.0	0.0	0.0
G1. Amortización de la Deuda Pública con Gasto No Etiquetado			
G2. Amortización de la Deuda Pública con Gasto Etiquetado			
A3. Financiamiento Neto (A3 = F - G)	0.0	0.0	0.0

Concepto	Estimado/ Aprobado	Devengado	Recaudado / Pagado
A1. Ingresos de Libre Disposición	85,660.9	86,895.6	86,895.6
A3.1 Financiamiento Neto con Fuente de Pago de Ingresos de Libre Disposición (A3.1 = F1 - G1)	0.0	0.0	0.0
F1. Financiamiento con Fuente de Pago de Ingresos de Libre Disposición			
G1. Amortización de la Deuda Pública con Gasto No Etiquetado			
B1. Gasto No Etiquetado (sin incluir Amortización de la Deuda Pública)	85,660.9	85,896.0	85,896.0
C1. Remanentes de Ingresos de Libre Disposición Aplicados en el Período			
V. Balance Presupuestario de Recursos Disponibles (V = A1 + A3.1 - B1 + C1)	0.0	999.6	999.6
VI. Balance Presupuestario de Recursos Disponibles sin Financiamiento Neto (VI = V - A3.1)	0.0	999.6	999.6

Concepto	Estimado/ Aprobado	Devengado	Recaudado / Pagado
A2. Transferencias Federales Etiquetadas			
A3.2 Financiamiento Neto con Fuente de Pago de Transferencias Federales Etiquetadas (A3.2 = F2 - G2)	0.0	0.0	0.0
F2. Financiamiento con Fuente de Pago de Transferencias Federales Etiquetadas			
G2. Amortización de la Deuda Pública con Gasto Etiquetado			
B2. Gasto Etiquetado (sin incluir Amortización de la Deuda Pública)	0.0	0.0	0.0
C2. Remanentes de Transferencias Federales Etiquetadas Aplicados en el Período			
VII. Balance Presupuestario de Recursos Etiquetados (VII = A2 + A3.2 - B2 + C2)	0.0	0.0	0.0
VIII. Balance Presupuestario de Recursos Etiquetados sin Financiamiento Neto (VIII = VII - A3.2)	0.0	0.0	0.0



TESI

Tecnológico de Estudios Superiores de Ixtapalapa						
Estado Analítico de Ingresos Detallado - LDF						
Del 1 de Enero al 31 de Diciembre de 2023						
(Miles de Pesos)						
Concepto	Ingreso					Diferencia
	Estimado	Ampliaciones/ (Reducciones)	Modificado	Devengado	Recaudado	
Ingresos de Libre Disposición						
A. Impuestos			0.0			0.0
B. Cuotas y Aportaciones de Seguridad Social			0.0			0.0
C. Contribuciones de Mejoras			0.0			0.0
D. Derechos			0.0			0.0
E. Productos			0.0	262.4	262.4	-262.4
F. Aprovechamientos			0.0			0.0
G. Ingresos por Ventas de Bienes y Servicios	19,364.2	-19,364.2	0.0			0.0
H. Participaciones						
(H=h1+h2+h3+h4+h5+h6+h7+h8+h9+h10+h11)	0.0	0.0	0.0	0.0	0.0	0.0
h1) Fondo General de Participaciones			0.0			0.0
h2) Fondo de Fomento Municipal			0.0			0.0
h3) Fondo de Fiscalización y Recaudación			0.0			0.0
h4) Fondo de Compensación			0.0			0.0
h5) Fondo de Extracción de Hidrocarburos			0.0			0.0
h6) Impuesto Especial Sobre Producción y Servicios			0.0			0.0
h7) 0.136% de la Recaudación Federal Participable			0.0			0.0
h8) 3.17% Sobre Extracción de Petróleo			0.0			0.0
h9) Gasolinas y Diésel			0.0			0.0
h10) Fondo del Impuesto Sobre la Renta			0.0			0.0
h11) Fondo de Estabilización de los Ingresos de las Entidades Federativas			0.0			0.0
I. Incentivos Derivados de la Colaboración Fiscal (I=i1+i2+i3+i4+i5)	0.0	0.0	0.0	0.0	0.0	0.0
i1) Tenencia o Uso de Vehículos			0.0			0.0
i2) Fondo de Compensación ISAN			0.0			0.0
i3) Impuesto Sobre Automóviles Nuevos			0.0			0.0
i4) Fondo de Compensación de Repecos-Intermedios			0.0			0.0
i5) Otros Incentivos Económicos			0.0			0.0
J. Transferencias			0.0			0.0
K. Convenios	66,296.7	22,116.2	88,412.9	86,633.2	86,633.2	1,779.7
k1) Otros Convenios y Subsidios			0.0			0.0
L. Otros Ingresos de Libre Disposición (L=l1+l2)	0.0	0.0	0.0	0.0	0.0	0.0
l1) Participaciones en Ingresos Locales			0.0			0.0
l2) Otros Ingresos de Libre Disposición			0.0			0.0
I. Total de Ingresos de Libre Disposición (I=A+B+C+D+E+F+G+H+I+J+K+L)	85,660.9	2,752.0	88,412.9	86,895.6	86,895.6	1,517.3
Ingresos Excedentes de Ingresos de Libre Disposición			0.0			0.0
Transferencias Federales Etiquetadas			0.0			0.0
A. Aportaciones (A=a1+a2+a3+a4+a5+a6+a7+a8)	0.0	0.0	0.0	0.0	0.0	0.0
a1) Fondo de Aportaciones para la Nómina Educativa y Gasto Operativo			0.0			0.0
a2) Fondo de Aportaciones para los Servicios de Salud			0.0			0.0
a3) Fondo de Aportaciones para la Infraestructura Social			0.0			0.0
a4) Fondo de Aportaciones para el Fortalecimiento de los Municipios y de las Demarcaciones Territoriales del Distrito Federal			0.0			0.0
a5) Fondo de Aportaciones Múltiples			0.0			0.0
a6) Fondo de Aportaciones para la Educación Tecnológica y de Adultos			0.0			0.0
a7) Fondo de Aportaciones para la Seguridad Pública de los Estados y del Distrito Federal			0.0			0.0
a8) Fondo de Aportaciones para el Fortalecimiento de las Entidades Federativas			0.0			0.0
B. Convenios (B=b1+b2+b3+b4)	0.0	0.0	0.0	0.0	0.0	0.0
b1) Convenios de Protección Social en Salud			0.0			0.0
b2) Convenios de Descentralización			0.0			0.0
b3) Convenios de Reasignación			0.0			0.0
b4) Otros Convenios y Subsidios			0.0			0.0
C. Fondos Distintos de Aportaciones (C=c1+c2)	0.0	0.0	0.0	0.0	0.0	0.0
c1) Fondo para Entidades Federativas y Municipios Productores de Hidrocarburos			0.0			0.0
c2) Fondo Minero			0.0			0.0
D. Transferencias, Subsidios y Subvenciones, y Pensiones y Jubilaciones			0.0			0.0
E. Otras Transferencias Federales Etiquetadas			0.0			0.0
II. Total de Transferencias Federales Etiquetadas (II = A + B + C + D + E)	0.0	0.0	0.0	0.0	0.0	0.0
III. Ingresos Derivados de Financiamientos (III = A)	0.0	0.0	0.0	0.0	0.0	0.0
A. Ingresos Derivados de Financiamientos			0.0			0.0
IV. Total de Ingresos (IV = I + II + III)	85,660.9	2,752.0	88,412.9	86,895.6	86,895.6	1,517.3
Datos Informativos						
1. Ingresos Derivados de Financiamientos con Fuente de Pago de Ingresos de Libre Disposición			0.0			0.0
2. Ingresos Derivados de Financiamientos con Fuente de Pago de Transferencias Federales Etiquetadas			0.0			0.0
3. Ingresos Derivados de Financiamientos (3 = 1 + 2)	0.0	0.0	0.0	0.0	0.0	0.0



T E S I

Tecnológico de Estudios Superiores de Ixtapaluca						
Estado Analítico del Ejercicio del Presupuesto de Egresos Detallado						
Clasificación por Objeto del Gasto (Capítulo y Concepto)						
Del 1 de Enero al 31 de Diciembre de 2023						
(Miles de Pesos)						
Concepto	Egresos					Subejercicio
	Aprobado	Ampliaciones/ (Reducciones)	Modificado	Devengado	Pagado	
I. Gasto No Etiquetado (I=A+B+C+D+E+F+G+H+I)	85,660.8	2,752.1	88,412.9	85,896.0	85,896.0	2,516.9
A. Servicios Personales (A=a1+a2+a3+a4+a5+a6+a7)	60,486.8	1,172.9	61,659.7	60,644.2	60,644.2	1,015.5
a1) Remuneraciones al Personal de Carácter Permanente	42,621.4	-8,547.7	34,073.7	33,784.6	33,784.6	289.1
a2) Remuneraciones al Personal de Carácter Transitorio			0.0			0.0
a3) Remuneraciones Adicionales y Especiales	6,346.9	4,202.7	10,549.6	10,549.6	10,549.6	0.0
a4) Seguridad Social	5,979.4	3,889.1	9,868.5	9,868.5	9,868.5	0.0
a5) Otras Prestaciones Sociales y Económicas	4,115.8	795.2	4,911.0	4,903.7	4,903.7	7.3
a6) Provisiones			0.0			0.0
a7) Pago de Estímulos a Servidores Públicos	1,423.3	833.6	2,256.9	1,537.8	1,537.8	719.1
B. Materiales y Suministros (B=b1+b2+b3+b4+b5+b6+b7+b8+b9)	8,028.8	-84.2	7,184.6	7,167.7	7,167.7	16.9
b1) Materiales de Administración, Emisión de Documentos y Artículos Oficiales	3,906.6	-2,340.2	1,566.4	1,565.2	1,565.2	1.2
b2) Alimentos y Utensilios	107.5	60.7	168.2	168.2	168.2	0.0
b3) Materias Primas y Materiales de Producción y Comercialización			0.0			0.0
b4) Materiales y Artículos de Construcción y de Reparación	2,215.9	558.5	2,774.4	2,771.1	2,771.1	3.3
b5) Productos Químicos, Farmacéuticos y de Laboratorio	327.8	-120.4	207.4	205.8	205.8	1.6
b6) Combustibles, Lubricantes y Aditivos	632.8	7.4	640.2	639.3	639.3	0.9
b7) Vestuario, Blancos, Prendas de Protección y Artículos Deportivos	449.9	-70.9	379.0	378.6	378.6	0.4
b8) Materiales y Suministros Para Seguridad			0.0			0.0
b9) Herramientas, Refacciones y Accesorios Menores	388.3	1,060.7	1,449.0	1,439.5	1,439.5	9.5
C. Servicios Generales (C=c1+c2+c3+c4+c5+c6+c7+c8+c9)	14,444.6	-1,536.1	12,908.5	12,412.9	12,412.9	495.6
c1) Servicios Básicos	2,460.7	-851.8	1,608.9	1,608.4	1,608.4	0.5
c2) Servicios de Arrendamiento			91.7	91.7	91.7	0.0
c3) Servicios Profesionales, Científicos, Técnicos y Otros Servicios	5,701.7	-1,231.1	4,470.6	4,223.1	4,223.1	247.5
c4) Servicios Financieros, Bancarios y Comerciales	375.2	190.2	565.4	510.9	510.9	54.5
c5) Servicios de Instalación, Reparación, Mantenimiento y Conservación	3,316.1	505.5	3,821.6	3,778.2	3,778.2	43.4
c6) Servicios de Comunicación Social y Publicidad	95.7	103.1	198.8	191.8	191.8	7.0
c7) Servicios de Traslado y Viáticos	206.9	168.1	375.0	369.2	369.2	5.8
c8) Servicios Oficiales	325.5	-165.0	160.5	160.5	160.5	0.0
c9) Otros Servicios Generales	1,962.8	-346.8	1,616.0	1,479.1	1,479.1	136.9
D. Transferencias, Asignaciones, Subsidios y Otras Ayudas (D=d1+d2+d3+d4+d5+d6+d7+d8+d9)	2,700.6	-7.9	2,692.7	1,703.9	1,703.9	988.8
d1) Transferencias Internas y Asignaciones al Sector Público			0.0			0.0
d2) Transferencias al Resto del Sector Público			0.0			0.0
d3) Subsidios y Subvenciones			0.0			0.0
d4) Ayudas Sociales	1,632.0	-370.7	1,261.3	938.1	938.1	323.2
d5) Pensiones y Jubilaciones	1,068.6	362.8	1,431.4	765.8	765.8	665.6
d6) Transferencias a Fideicomisos, Mandatos y Otros Análogos			0.0			0.0
d7) Transferencias a la Seguridad Social			0.0			0.0
d8) Donativos			0.0			0.0
d9) Transferencias al Exterior			0.0			0.0
E. Bienes Muebles, Inmuebles e Intangibles (E=e1+e2+e3+e4+e5+e6+e7+e8+e9)	0.0	3,967.4	3,967.4	3,967.3	3,967.3	0.1
e1) Mobiliario y Equipo de Administración		2,884.4	2,884.4	2,884.4	2,884.4	0.0
e2) Mobiliario y Equipo Educativo y Recreativo		925.5	925.5	925.4	925.4	0.1
e3) Equipo e Instrumental Médico y de Laboratorio			0.0			0.0
e4) Vehículos y Equipo de Transporte			0.0			0.0
e5) Equipo de Defensa y Seguridad			0.0			0.0
e6) Maquinaria, Otros Equipos y Herramientas			0.0			0.0
e7) Activos Biológicos			0.0			0.0
e8) Bienes Inmuebles			0.0			0.0
e9) Activos Intangibles		157.5	157.5	157.5	157.5	0.0
F. Inversión Pública (F=f1+f2+f3)	0.0	0.0	0.0	0.0	0.0	0.0
f1) Obra Pública en Bienes de Dominio Público			0.0			0.0
f2) Obra Pública en Bienes Propios			0.0			0.0
f3) Proyectos Productivos y Acciones de Fomento			0.0			0.0
G. Inversiones Financieras y Otras Provisiones (G=g1+g2+g3+g4+g5+g6+g7)	0.0	0.0	0.0	0.0	0.0	0.0
g1) Inversiones Para el Fomento de Actividades Productivas			0.0			0.0
g2) Acciones y Participaciones de Capital			0.0			0.0
g3) Compra de Títulos y Valores			0.0			0.0
g4) Concesión de Préstamos			0.0			0.0
g5) Inversiones en Fideicomisos, Mandatos y Otros Análogos			0.0			0.0
Fideicomiso de Desastres Naturales (Informativo)			0.0			0.0
g6) Otras Inversiones Financieras			0.0			0.0
g7) Provisiones para Contingencias y Otras Erogaciones Especiales			0.0			0.0
H. Participaciones y Aportaciones (H=h1+h2+h3)	0.0	0.0	0.0	0.0	0.0	0.0
h1) Participaciones			0.0			0.0
h2) Aportaciones			0.0			0.0
h3) Convenios			0.0			0.0
I. Deuda Pública (I=i1+i2+i3+i4+i5+i6+i7)	0.0	0.0	0.0	0.0	0.0	0.0
i1) Amortización de la Deuda Pública			0.0			0.0
i2) Intereses de la Deuda Pública			0.0			0.0
i3) Comisiones de la Deuda Pública			0.0			0.0
i4) Gastos de la Deuda Pública			0.0			0.0
i5) Costo por Coberturas			0.0			0.0
i6) Apoyos Financieros			0.0			0.0
I7) Adeudos de Ejercicios Fiscales Anteriores (ADEFAS)			0.0			0.0



TESI

Concepto	Egresos					Subejercicio
	Aprobado	Ampliaciones/ (Reducciones)	Modificado	Devengado	Pagado	
II. Gasto Etiquetado (II=A+B+C+D+E+F+G+H+I)	0.0	0.0	0.0	0.0	0.0	0.0
A. Servicios Personales (A=a1+a2+a3+a4+a5+a6+a7)	0.0	0.0	0.0	0.0	0.0	0.0
a1) Remuneraciones al Personal de Carácter Permanente			0.0			0.0
a2) Remuneraciones al Personal de Carácter Transitorio			0.0			0.0
a3) Remuneraciones Adicionales y Especiales			0.0			0.0
a4) Seguridad Social			0.0			0.0
a5) Otras Prestaciones Sociales y Económicas			0.0			0.0
a6) Previsiones			0.0			0.0
a7) Pago de Estímulos a Servidores Públicos			0.0			0.0
B. Materiales y Suministros (B=b1+b2+b3+b4+b5+b6+b7+b8+b9)	0.0	0.0	0.0	0.0	0.0	0.0
b1) Materiales de Administración, Emisión de Documentos y Artículos Oficiales			0.0			0.0
b2) Alimentos y Utensilios			0.0			0.0
b3) Materias Primas y Materiales de Producción y Comercialización			0.0			0.0
b4) Materiales y Artículos de Construcción y de Reparación			0.0			0.0
b5) Productos Químicos, Farmacéuticos y de Laboratorio			0.0			0.0
b6) Combustibles, Lubricantes y Aditivos			0.0			0.0
b7) Vestuario, Blancos, Prendas de Protección y Artículos Deportivos			0.0			0.0
b8) Materiales y Suministros Para Seguridad			0.0			0.0
b9) Herramientas, Refacciones y Accesorios Menores			0.0			0.0
C. Servicios Generales (C=c1+c2+c3+c4+c5+c6+c7+c8+c9)	0.0	0.0	0.0	0.0	0.0	0.0
c1) Servicios Básicos			0.0			0.0
c2) Servicios de Arrendamiento			0.0			0.0
c3) Servicios Profesionales, Científicos, Técnicos y Otros Servicios			0.0			0.0
c4) Servicios Financieros, Bancarios y Comerciales			0.0			0.0
c5) Servicios de Instalación, Reparación, Mantenimiento y Conservación			0.0			0.0
c6) Servicios de Comunicación Social y Publicidad			0.0			0.0
c7) Servicios de Traslado y Viáticos			0.0			0.0
c8) Servicios Oficiales			0.0			0.0
c9) Otros Servicios Generales			0.0			0.0
D. Transferencias, Asignaciones, Subsidios y Otras Ayudas (D=d1+d2+d3+d4+d5+d6+d7+d8+d9)	0.0	0.0	0.0	0.0	0.0	0.0
d1) Transferencias Internas y Asignaciones al Sector Público			0.0			0.0
d2) Transferencias al Resto del Sector Público			0.0			0.0
d3) Subsidios y Subvenciones			0.0			0.0
d4) Ayudas Sociales			0.0			0.0
d5) Pensiones y Jubilaciones			0.0			0.0
d6) Transferencias a Fideicomisos, Mandatos y Otros Análogos			0.0			0.0
d7) Transferencias a la Seguridad Social			0.0			0.0
d8) Donativos			0.0			0.0
d9) Transferencias al Exterior			0.0			0.0
E. Bienes Muebles, Inmuebles e Intangibles (E=e1+e2+e3+e4+e5+e6+e7+e8+e9)	0.0	0.0	0.0	0.0	0.0	0.0
e1) Mobiliario y Equipo de Administración			0.0			0.0
e2) Mobiliario y Equipo Educativo y Recreativo			0.0			0.0
e3) Equipo e Instrumental Médico y de Laboratorio			0.0			0.0
e4) Vehículos y Equipo de Transporte			0.0			0.0
e5) Equipo de Defensa y Seguridad			0.0			0.0
e6) Maquinaria, Otros Equipos y Herramientas			0.0			0.0
e7) Activos Biológicos			0.0			0.0
e8) Bienes Inmuebles			0.0			0.0
e9) Activos Intangibles			0.0			0.0
F. Inversión Pública (F=f1+f2+f3)	0.0	0.0	0.0	0.0	0.0	0.0
f1) Obra Pública en Bienes de Dominio Público			0.0			0.0
f2) Obra Pública en Bienes Propios			0.0			0.0
f3) Proyectos Productivos y Acciones de Fomento			0.0			0.0
G. Inversiones Financieras y Otras Provisiones (G=g1+g2+g3+g4+g5+g6+g7)	0.0	0.0	0.0	0.0	0.0	0.0
g1) Inversiones Para el Fomento de Actividades Productivas			0.0			0.0
g2) Acciones y Participaciones de Capital			0.0			0.0
g3) Compra de Títulos y Valores			0.0			0.0
g4) Concesión de Préstamos			0.0			0.0
g5) Inversiones en Fideicomisos, Mandatos y Otros Análogos			0.0			0.0
Fideicomiso de Desastres Naturales (Informativo)			0.0			0.0
g6) Otras Inversiones Financieras			0.0			0.0
g7) Provisiones para Contingencias y Otras Erogaciones Especiales			0.0			0.0
H. Participaciones y Aportaciones (H=h1+h2+h3)	0.0	0.0	0.0	0.0	0.0	0.0
h1) Participaciones			0.0			0.0
h2) Aportaciones			0.0			0.0
h3) Convenios			0.0			0.0
I. Deuda Pública (I=i1+i2+i3+i4+i5+i6+i7)	0.0	0.0	0.0	0.0	0.0	0.0
i1) Amortización de la Deuda Pública			0.0			0.0
i2) Intereses de la Deuda Pública			0.0			0.0
i3) Comisiones de la Deuda Pública			0.0			0.0
i4) Gastos de la Deuda Pública			0.0			0.0
i5) Costo por Coberturas			0.0			0.0
i6) Apoyos Financieros			0.0			0.0
i7) Adeudos de Ejercicios Fiscales Anteriores (ADEFAS)			0.0			0.0
III. Total de Egresos (III = I + II)	85,660.8	2,752.1	88,412.9	85,896.0	85,896.0	2,516.9



TESI

Tecnológico de Estudios Superiores de Ixtapaluca Estado Análítico del Ejercicio del Presupuesto de Egresos Detallado Clasificación Administrativa Del 1 de Enero al 31 de Diciembre de 2023 (Miles de Pesos)						
Concepto (c)	Egresos					Subejercicio
	Aprobado	Ampliaciones/ (Reducciones)	Modificado	Devengado	Pagado	
I. Gasto No Etiquetado (I=A+B+C+D+E+F+G+H)	85,660.8	2,752.1	88,412.9	85,896.0	85,896.0	2,516.9
TECNOLÓGICO DE ESTUDIOS SUPERIORES DE IXTAPALUCA	85,660.8	2,752.1	88,412.9	85,896.0	85,896.0	2,516.9
II. Gasto Etiquetado (II=A+B+C+D+E+F+G+H)	0.0	0.0	0.0	0.0	0.0	0.0
III. Total de Egresos (III = I + II)	85,660.8	2,752.1	88,412.9	85,896.0	85,896.0	2,516.9



TESI

Tecnológico de Estudios Superiores de Ixtapaluca						
Estado Analítico del Ejercicio del Presupuesto de Egresos Detallado						
Clasificación Funcional (Finalidad y Función)						
Del 1 de Enero al 31 de Diciembre de 2023						
(Miles de Pesos)						
Concepto (c)	Egresos					Subejercicio (e)
	Aprobado (d)	Ampliaciones/ (Reducciones)	Modificado	Devengado	Pagado	
I. Gasto No Etiquetado (I=A+B+C+D)	85,660.8	2,752.1	88,412.9	85,896.0	85,896.0	2,516.9
A. Gobierno (A=a1+a2+a3+a4+a5+a6+a7+a8)	0.0	0.0	0.0	0.0	0.0	0.0
a1) Legislación			0.0			0.0
a2) Justicia			0.0			0.0
a3) Coordinación de la Política de Gobierno			0.0			0.0
a4) Relaciones Exteriores			0.0			0.0
a5) Asuntos Financieros y Hacendarios			0.0			0.0
a6) Seguridad Nacional			0.0			0.0
a7) Asuntos de Orden Público y de Seguridad Interior			0.0			0.0
a8) Otros Servicios Generales			0.0			0.0
B. Desarrollo Social (B=b1+b2+b3+b4+b5+b6+b7)	85,660.8	2,752.1	88,412.9	85,896.0	85,896.0	2,516.9
b1) Protección Ambiental			0.0			0.0
b2) Vivienda y Servicios a la Comunidad			0.0			0.0
b3) Salud			0.0			0.0
b4) Recreación, Cultura y Otras Manifestaciones Sociales			0.0			0.0
b5) Educación	85,660.8	2,752.1	88,412.9	85,896.0	85,896.0	2,516.9
b6) Protección Social			0.0			0.0
b7) Otros Asuntos Sociales			0.0			0.0
C. Desarrollo Económico (C=c1+c2+c3+c4+c5+c6+c7+c8+c9)	0.0	0.0	0.0	0.0	0.0	0.0
c1) Asuntos Económicos, Comerciales y Laborales en General			0.0			0.0
c2) Agropecuaria, Silvicultura, Pesca y Caza			0.0			0.0
c3) Combustibles y Energía			0.0			0.0
c4) Minería, Manufacturas y Construcción			0.0			0.0
c5) Transporte			0.0			0.0
c6) Comunicaciones			0.0			0.0
c7) Turismo			0.0			0.0
c8) Ciencia, Tecnología e Innovación			0.0			0.0
c9) Otras Industrias y Otros Asuntos Económicos			0.0			0.0
D. Otras No Clasificadas en Funciones Anteriores (D=d1+d2+d3+d4)	0.0	0.0	0.0	0.0	0.0	0.0
d1) Transacciones de la Deuda Pública / Costo Financiero de la Deuda			0.0			0.0
d2) Transferencias, Participaciones y Aportaciones Entre Diferentes Niveles y Órdenes de Gobierno			0.0			0.0
d3) Saneamiento del Sistema Financiero			0.0			0.0
d4) Adeudos de Ejercicios Fiscales Anteriores			0.0			0.0
II. Gasto Etiquetado (II=A+B+C+D)	0.0	0.0	0.0	0.0	0.0	0.0
A. Gobierno (A=a1+a2+a3+a4+a5+a6+a7+a8)	0.0	0.0	0.0	0.0	0.0	0.0
a1) Legislación			0.0			0.0
a2) Justicia			0.0			0.0
a3) Coordinación de la Política de Gobierno			0.0			0.0
a4) Relaciones Exteriores			0.0			0.0
a5) Asuntos Financieros y Hacendarios			0.0			0.0
a6) Seguridad Nacional			0.0			0.0
a7) Asuntos de Orden Público y de Seguridad Interior			0.0			0.0
a8) Otros Servicios Generales			0.0			0.0
B. Desarrollo Social (B=b1+b2+b3+b4+b5+b6+b7)	0.0	0.0	0.0	0.0	0.0	0.0
b1) Protección Ambiental			0.0			0.0
b2) Vivienda y Servicios a la Comunidad			0.0			0.0
b3) Salud			0.0			0.0
b4) Recreación, Cultura y Otras Manifestaciones Sociales			0.0			0.0
b5) Educación			0.0			0.0
b6) Protección Social			0.0			0.0
b7) Otros Asuntos Sociales			0.0			0.0
C. Desarrollo Económico (C=c1+c2+c3+c4+c5+c6+c7+c8+c9)	0.0	0.0	0.0	0.0	0.0	0.0
c1) Asuntos Económicos, Comerciales y Laborales en General			0.0			0.0
c2) Agropecuaria, Silvicultura, Pesca y Caza			0.0			0.0
c3) Combustibles y Energía			0.0			0.0
c4) Minería, Manufacturas y Construcción			0.0			0.0
c5) Transporte			0.0			0.0
c6) Comunicaciones			0.0			0.0
c7) Turismo			0.0			0.0
c8) Ciencia, Tecnología e Innovación			0.0			0.0
c9) Otras Industrias y Otros Asuntos Económicos			0.0			0.0
D. Otras No Clasificadas en Funciones Anteriores (D=d1+d2+d3+d4)	0.0	0.0	0.0	0.0	0.0	0.0
d1) Transacciones de la Deuda Pública / Costo Financiero de la Deuda			0.0			0.0
d2) Transferencias, Participaciones y Aportaciones Entre Diferentes Niveles y Ordenes de Gobierno			0.0			0.0
d3) Saneamiento del Sistema Financiero			0.0			0.0
d4) Adeudos de Ejercicios Fiscales Anteriores			0.0			0.0
III. Total de Egresos (III = I + II)	85,660.8	2,752.1	88,412.9	85,896.0	85,896.0	2,516.9



TESI

Tecnológico de Estudios Superiores de Ixtapaluca Estado Analítico del Ejercicio del Presupuesto de Egresos Detallado Clasificación de Servicios Personales por Categoría Del 1 de Enero al 31 de Diciembre de 2023 (Miles de Pesos)						
Concepto (c)	Egresos					Subejercicio
	Aprobado	Ampliaciones/ (Reducciones)	Modificado	Devengado	Pagado	
I. Gasto No Etiquetado (I=A+B+C+D+E+F)	60,486.9	1,172.9	61,659.8	60,644.2	60,644.2	1,015.6
A. Personal Administrativo y de Servicio Público	60,486.9	1,172.9	61,659.8	60,644.2	60,644.2	1,015.6
B. Magisterio						0.0
C. Servicios de Salud (C=c1+c2)	0.0	0.0	0.0	0.0	0.0	0.0
c1) Personal Administrativo			0.0			0.0
c2) Personal Médico, Paramédico y afin			0.0			0.0
D. Seguridad Pública			0.0			0.0
E. Gastos asociados a la implementación de nuevas leyes federales o reformas a las mismas (E = e1 + e2)	0.0	0.0	0.0	0.0	0.0	0.0
e1) Nombre del Programa o Ley 1			0.0			0.0
e2) Nombre del Programa o Ley 2			0.0			0.0
F. Sentencias laborales definitivas			0.0			0.0
II. Gasto Etiquetado (II=A+B+C+D+E+F)	0.0	0.0	0.0	0.0	0.0	0.0
A. Personal Administrativo y de Servicio Público			0.0			0.0
B. Magisterio			0.0			0.0
C. Servicios de Salud (C=c1+c2)	0.0	0.0	0.0	0.0	0.0	0.0
c1) Personal Administrativo			0.0			0.0
c2) Personal Médico, Paramédico y afin			0.0			0.0
D. Seguridad Pública			0.0			0.0
E. Gastos asociados a la implementación de nuevas leyes federales o reformas a las mismas (E = e1 + e2)	0.0	0.0	0.0	0.0	0.0	0.0
e1) Nombre del Programa o Ley 1			0.0			0.0
e2) Nombre del Programa o Ley 2			0.0			0.0
F. Sentencias laborales definitivas			0.0			0.0
III. Total del Gasto en Servicios Personales (III = I + II)	60,486.9	1,172.9	61,659.8	60,644.2	60,644.2	1,015.6



TECNOLÓGICO DE ESTUDIOS SUPERIORES DE JILOTEPEC

TESJI



TESJI



CONTENIDO		PÁGINA
I.	INFORMACIÓN CONTABLE	
	ESTADO DE SITUACIÓN FINANCIERA	5
	ESTADO DE ACTIVIDADES	6
	ESTADO DE VARIACIÓN EN LA HACIENDA PÚBLICA	7
	ESTADO DE CAMBIOS EN LA SITUACIÓN FINANCIERA	8
	ESTADO DE FLUJOS DE EFECTIVO	9
	ESTADO ANALÍTICO DEL ACTIVO	10
	ESTADO ANALÍTICO DE LA DEUDA Y OTROS PASIVOS	11
	INFORME SOBRE PASIVOS CONTINGENTES	12
	NOTAS A LOS ESTADOS FINANCIEROS	13
II.	INFORMACIÓN PRESUPUESTARIA	27
III.	INFORMACIÓN PROGRAMÁTICA	43
IV.	ANEXOS ESTABLECIDOS EN DIFERENTES ORDENAMIENTOS	53
V.	FORMATOS PARA EL CUMPLIMIENTO DE LA LEY DE DISCIPLINA FINANCIERA DE LAS ENTIDADES FEDERATIVAS Y LOS MUNICIPIOS	57



TESJI



TESJI

Tecnológico de Estudios Superiores de Jilotepec

Estado de Situación Financiera

Al 31 de Diciembre de 2023 y 2022

(Miles de Pesos)

Concepto	Año		Concepto	Año	
	2023	2022		2023	2022
ACTIVO			PASIVO		
Activo Circulante			Pasivo Circulante		
Efectivo y Equivalentes	30,910.4	638.4	Cuentas por Pagar a Corto Plazo	1,795.7	1,603.9
Derechos a Recibir Efectivo o Equivalentes	2.4	303.9	Documentos por Pagar a Corto Plazo		
Derechos a Recibir Bienes o Servicios			Porción a Corto Plazo de la Deuda Pública a Largo Plazo		
Inventarios			Títulos y Valores a Corto Plazo		
Almacenes			Pasivos Diferidos a Corto Plazo		
Estimación por Pérdida o Deterioro de Activos Circulantes			Fondos y Bienes de Terceros en Garantía y/o Administración a Corto Plazo		
Otros Activos Circulantes			Provisiones a Corto Plazo		
			Otros Pasivos a Corto Plazo		
Total de Activos Circulantes	30,912.8	942.3	Total de Pasivos Circulantes	1,795.7	1,603.9
Activo No Circulante			Pasivo No Circulante		
Inversiones Financieras a Largo Plazo			Cuentas por Pagar a Largo Plazo		
Derechos a Recibir Efectivo o Equivalentes a Largo Plazo			Documentos por Pagar a Largo Plazo		
Bienes Inmuebles, Infraestructura y Construcciones en Proceso	204,803.6	204,091.6	Deuda Pública a Largo Plazo		
Bienes Muebles	39,097.6	39,057.8	Pasivos Diferidos a Largo Plazo		
Activos Intangibles			Fondos y Bienes de Terceros en Garantía y/o en Administración a Largo Plazo		
Depreciación, Deterioro y Amortización Acumulada de Bienes	-57,629.5	-54,552.8	Provisiones a Largo Plazo		
Activos Diferidos					
Estimación por Pérdida o Deterioro de Activos no Circulantes			Total de Pasivos No Circulantes	.0	.0
Otros Activos no Circulantes					
Total de Activos No Circulantes	186,271.7	188,596.6	Total del Pasivo	1,795.7	1,603.9
Total del Activo	217,184.5	189,538.9	HACIENDA PÚBLICA/ PATRIMONIO		
			Hacienda Pública/Patrimonio Contribuido	128,207.7	127,495.7
			Aportaciones	128,207.7	127,495.7
			Donaciones de Capital		
			Actualización de la Hacienda Pública / Patrimonio		
			Hacienda Pública/Patrimonio Generado	87,181.1	60,439.3
			Resultados del Ejercicio (Ahorro / Desahorro)	27,084.6	-3,419.3
			Resultados de Ejercicios Anteriores	57,287.3	61,049.4
			Revalúos	2,809.2	2,809.2
			Reservas		
			Rectificaciones de Resultados de Ejercicios Anteriores		
			Exceso o Insuficiencia en la Actualización de la Hacienda Pública/Patrimonio	.0	.0
			Resultado por Posición Monetaria		
			Resultado por Tenencia de Activos no Monetarios		
			Total Hacienda Pública/ Patrimonio	215,388.8	187,935.0
			Total del Pasivo y Hacienda Pública / Patrimonio	217,184.5	189,538.9



TESJI

Tecnológico de Estudios Superiores de Jilotepec
Estado de Actividades
Del 1 de Enero al 31 de Diciembre de 2023 y 2022
(Miles de Pesos)

Concepto	2023	2022
INGRESOS Y OTROS BENEFICIOS		
Ingresos de Gestión	5.1	4.8
Impuestos		
Cuotas y Aportaciones de Seguridad Social		
Contribuciones de Mejoras		
Derechos		
Productos	5.1	4.8
Aprovechamientos		
Ingresos por Venta de Bienes y Prestación de Servicios		
Participaciones, Aportaciones, Convenios Incentivos Derivados de la Colaboración Fiscal, Fondos Distintos de Aportaciones, Transferencias, Asignaciones, Subsidios y	101,176.1	62,853.4
Participaciones, Aportaciones, Convenios, Incentivos Derivados de la Colaboración Fiscal y Fondos Distintos de Aportaciones		
Transferencia, Asignaciones, Subsidios y Subvenciones, y Pensiones y Jubilaciones	101,176.1	62,853.4
Otros Ingresos y Beneficios	8.3	377.2
Ingresos Financieros		
Incremento por Variación de Inventarios		
Disminución del Exceso de Estimaciones por Pérdida o Deterioro u Obsolescencia		
Disminución del Exceso de Provisiones		
Otros Ingresos y Beneficios Varios	8.3	377.2
Total de Ingresos y Otros Beneficios	101,189.5	63,235.4
GASTOS Y OTRAS PÉRDIDAS		
Gastos de Funcionamiento	70,770.8	62,550.9
Servicios Personales	50,739.8	48,553.0
Materiales y Suministros	2,382.7	2,519.5
Servicios Generales	17,648.3	11,478.4
Transferencia, Asignaciones, Subsidios y Otras Ayudas	111.4	142.0
Transferencias Internas y Asignaciones al Sector Público		
Transferencias al Resto del Sector Público		
Subsidios y Subvenciones	111.4	142.0
Ayudas Sociales		
Pensionamientos y Jubilaciones		
Transferencias a Fideicomisos, Mandatos y Contratos Análogos		
Transferencias a la Seguridad Social		
Donativos		
Transferencias al Exterior		
Participaciones y Aportaciones	.0	.0
Participaciones		
Aportaciones		
Convenios		
Intereses, Comisiones y Otros Gastos de la Deuda Pública	.0	.0
Intereses de la Deuda Pública		
Comisiones de la Deuda Pública		
Gastos de la Deuda Pública		
Costo por Coberturas		
Apoyos Financieros		
Otros Gastos y Pérdidas Extraordinarias	3,099.8	3,510.9
Estimaciones, Depreciaciones, Deterioros, Obsolescencia y Amortizaciones	3,076.7	3,507.7
Provisiones		
Disminución de Inventarios		
Otros Gastos	23.1	3.2
Inversión Pública	122.9	450.9
Inversión Pública no Capitalizable	122.9	450.9
Total de Gastos y Otras Pérdidas	74,104.9	66,654.7
Resultados del Ejercicio (Ahorro/Desahorro)	27,084.6	-3,419.3



T E S J I

Tecnológico de Estudios Superiores de Jilotepec Estado de Variación en la Hacienda Pública Del 1 de Enero al 31 de Diciembre 2023 y 2022 (Miles de Pesos)					
Concepto	Hacienda Pública / Patrimonio Contribuido	Hacienda Pública / Patrimonio Generado de Ejercicios Anteriores	Hacienda Pública / Patrimonio Generado del Ejercicio	Exceso o Insuficiencia en la Actualización de la Hacienda Pública / Patrimonio	Total
Hacienda Pública / Patrimonio Contribuido Neto de 2022	127,495.7				127,495.7
Aportaciones	127,495.7				127,495.7
Donaciones de Capital					0.0
Actualización de la Hacienda Pública/Patrimonio					0.0
Hacienda Pública / Patrimonio Generado Neto de 2022		63,858.6	-3,419.3	0.0	60,439.3
Resultados del Ejercicio (Ahorro/Desahorro)			-3,419.3		-3,419.3
Resultados de Ejercicios Anteriores		61,049.4			61,049.4
Revalúos		2,809.2			2,809.2
Reservas					0.0
Rectificaciones de Resultados de Ejercicios Anteriores					0.0
Exceso o Insuficiencia en la Actualización de la Hacienda Pública / Patrimonio Neto de 2022				0.0	0.0
Resultado por Posición Monetaria					0.0
Resultado por Tenencia de Activos no Monetarios					0.0
Hacienda Pública / Patrimonio Neto Final de 2022	127,495.7	63,858.6	-3,419.3	0.0	187,935.0
Cambios en la Hacienda Pública / Patrimonio Contribuido Neto de 2023	712.0				712.0
Aportaciones	712.0				712.0
Donaciones de Capital					0.0
Actualización de la Hacienda Pública/Patrimonio					0.0
Variaciones de la Hacienda Pública / Patrimonio Generado Neto de 2023		-3,762.1	30,503.9		26,741.8
Resultados del Ejercicio (Ahorro/Desahorro)			27,084.6		27,084.6
Resultados de Ejercicios Anteriores		-3,762.1	3,419.3		-342.8
Revalúos					0.0
Reservas					0.0
Rectificaciones de Resultados de Ejercicios Anteriores					0.0
Cambios en el Exceso o Insuficiencia en la Actualización de la Hacienda Pública / Patrimonio Neto de 2023				0.0	0.0
Resultado por Posición Monetaria					0.0
Resultado por Tenencia de Activos no Monetarios					0.0
Hacienda Pública / Patrimonio Neto Final de 2023	128,207.7	60,096.5	27,084.6	0.0	215,388.8



TESJI

Tecnológico de Estudios Superiores de Jilotepec
Estado de Cambios en la Situación Financiera
Del 1 de Enero al 31 de Diciembre de 2023
(Miles de pesos)

Concepto	Origen	Aplicación
ACTIVO	3,378.2	31,023.8
Activo Circulante	301.5	30,272.0
Efectivo y Equivalentes	.0	30,272.0
Derechos a Recibir Efectivo o Equivalentes	301.5	.0
Derechos a Recibir Bienes o Servicios		
Inventarios		
Almacenes		
Estimación por Pérdida o Deterioro de Activos Circulantes		
Otros Activos Circulantes		
Activo No circulante	3,076.7	751.8
Inversiones Financieras a Largo Plazo		
Derechos a Recibir Efectivo o Equivalentes a Largo Plazo		
Bienes Inmuebles, Infraestructura y Construcciones en Proceso	.0	712.0
Bienes Muebles	.0	39.8
Activos Intangibles		
Depreciación, Deterioro y Amortización Acumulada de Bienes	3,076.7	.0
Activos Diferidos		
Estimación por Pérdida o Deterioro de Activos no Circulantes		
Otros Activos no Circulantes		
PASIVO	191.8	.0
Pasivo Circulante	191.8	.0
Cuentas por Pagar a Corto Plazo		
Documentos por Pagar a Corto Plazo	191.8	.0
Porción a Corto Plazo de la Deuda Pública a Largo Plazo		
Títulos y Valores a Corto Plazo		
Pasivos Diferidos a Corto Plazo		
Fondos y Bienes de Terceros en Garantía y/o Administración a Corto Plazo		
Provisiones a Corto Plazo		
Otros Pasivos a Corto Plazo		
Pasivo No Circulante	.0	.0
Cuentas por Pagar a Largo Plazo		
Documentos por Pagar a Largo Plazo		
Deuda Pública a Largo Plazo		
Pasivos Diferidos a Largo Plazo		
Fondos y Bienes de Terceros en Garantía y/o en Administración a Largo Plazo		
Provisiones a Largo Plazo		
HACIENDA PÚBLICA/PATRIMONIO	31,215.9	3,762.1
Hacienda Pública/Patrimonio Contribuido	712.0	.0
Aportaciones	712.0	.0
Donaciones de Capital		
Actualización de la Hacienda Pública/Patrimonio		
Hacienda Pública/Patrimonio Generado	30,503.9	3,762.1
Resultados del Ejercicio (Ahorro/Desahorro)	30,503.9	.0
Resultados de Ejercicios Anteriores	.0	3,762.1
Revalúos		
Reservas		
Rectificaciones de Resultados de Ejercicios Anteriores		
Exceso o insuficiencia en la Actualización de la Hacienda	.0	.0
Resultado por Posición Monetaria		
Resultado por Tenencia de Activos no Monetarios		



TESJI

Tecnológico de Estudios Superiores de Jilotepec
Estado de Flujos de Efectivo
Del 1 de Enero al 31 de Diciembre de 2023 y 2022
(Miles de Pesos)

Concepto	2023	2022
Flujos de Efectivo de las Actividades de Operación		
Origen	101,189.5	63,235.3
Impuestos		
Cuotas y Aportaciones de Seguridad Social		
Contribuciones de Mejoras		
Derechos		
Productos	5.1	4.8
Aprovechamientos		
Ingresos por Venta de Bienes y Prestación de Servicios		
Participaciones, Aportaciones, Convenios, Incentivos de la Colaboración Fiscal y		
Transferencias, Asignaciones, Subsidios y Subvenciones, y Pensiones y Jubilaciones	101,176.1	62,853.3
Otros Orígenes de Operación	8.3	377.2
Aplicación	74,104.9	66,654.6
Servicios Personales	50,739.8	48,553.0
Materiales y Suministros	2,382.7	2,519.5
Servicios Generales	17,648.3	11,478.4
Transferencias Internas y Asignaciones al Sector Público		
Transferencias al Resto del Sector Público		
Subsidios y Subvenciones		
Ayudas Sociales	111.4	142.0
Pensionamientos y Jubilaciones		
Transferencias a Fideicomisos, Mandatos y Contratos Análogos		
Transferencias a la Seguridad Social		
Donativos		
Transferencias al Exterior		
Participaciones		
Aportaciones		
Convenios		
Otras Aplicaciones de Operación	3,222.7	3,961.7
Flujos Netos de Efectivo por Actividades de Operación	27,084.6	-3,419.3
Flujos de Efectivo de las Actividades de Inversión		
Origen	3,378.2	3,507.7
Bienes Inmuebles, Infraestructura y Construcciones en Proceso		
Bienes Muebles	3,076.7	.0
Otros Orígenes de Inversión	301.5	3,507.7
Aplicación	751.8	30.6
Bienes Inmuebles, Infraestructura y Construcciones en Proceso	712.0	.0
Bienes Muebles	39.8	30.0
Otras Aplicaciones de Inversión	.0	.6
Flujos Netos de Efectivo por Actividades de Inversión	2,626.4	3,477.1
Flujo de Efectivo de las Actividades de Financiamiento		
Origen	903.8	.0
Endeudamiento Neto		
Interno		
Externo		
Otros Orígenes de Financiamiento	903.8	.0
Aplicación	342.8	1,014.2
Servicios de la Deuda		
Interno		
Externo		
Otras Aplicaciones de Financiamiento	342.8	1,014.2
Flujos Netos de Efectivo por Actividades de Financiamiento	561.0	-1,014.2
Incremento/Disminución Neta en el Efectivo y Equivalentes al Efectivo	30,272.0	-956.4
Efectivo y Equivalentes al Efectivo al Inicio del Ejercicio	638.4	1,594.8
Efectivo y Equivalentes al Efectivo al Final del Ejercicio	30,910.4	638.4



TESJI

Tecnológico de Estudios Superiores de Jilotepec

Estado Análítico del Activo

Del 1 de Enero al 31 de Diciembre de 2023

(Miles de Pesos)

Concepto	Saldo Inicial	Cargos del Período	Abonos del Período	Saldo Final	Variación del Período
	1	2	3	4 =(1+2-3)	(4-1)
ACTIVO	189,538.9	125,932.4	98,286.8	217,184.5	27,645.6
Activo Circulante	942.3	114,482.1	84,511.6	30,912.8	29,970.5
Efectivo y Equivalentes	638.4	114,286.2	84,014.2	30,910.4	30,272.0
Derechos a Recibir Efectivo o Equivalentes	303.9	195.9	497.4	2.4	-301.5
Derechos a Recibir Bienes o Servicios				.0	.0
Inventarios				.0	.0
Almacenes				.0	.0
Estimación por Pérdida o Deterioro de Activos Circulantes				.0	.0
Otros Activos Circulantes				.0	.0
Activo No Circulante	188,596.6	11,450.3	13,775.2	186,271.7	-2,324.9
Inversiones Financieras a Largo Plazo				.0	.0
Derechos a Recibir Efectivo o Equivalentes a Largo Plazo				.0	.0
Bienes Inmuebles, Infraestructura y Construcciones en Proceso	204,091.6	11,410.5	10,698.5	204,803.6	712.0
Bienes Muebles	39,057.8	39.8	.0	39,097.6	39.8
Activos Intangibles				.0	.0
Depreciación, Deterioro y Amortización Acumulada de Bienes	-54,552.8	.0	3,076.7	-57,629.5	-3,076.7
Activos Diferidos				.0	.0
Estimación por Pérdida o Deterioro de Activos no Circulantes				.0	.0
Otros Activos no Circulantes				.0	.0



TESJI

Tecnológico de Estudios Superiores de Jilotepec
Estado Analítico de la Deuda y Otros Pasivos
Del 1 de Enero al 31 de Diciembre de 2023
(Miles de Pesos)

Denominación de las Deudas	Moneda de Contratación	Institución o País Acreedor	Saldo Inicial del Período	Saldo Final del Período
DEUDA PÚBLICA				
Corto Plazo				
Deuda Interna			.0	.0
Instituciones de Crédito				
Títulos y Valores				
Arrendamientos Financieros				
Deuda Externa			.0	.0
Organismos Financieros Internacionales				
Deuda Bilateral				
Títulos y Valores				
Arrendamientos Financieros				
Subtotal a Corto Plazo			.0	.0
Largo Plazo				
Deuda Interna			.0	.0
Instituciones de Crédito				
Títulos y Valores				
Arrendamientos Financieros				
Deuda Externa			.0	.0
Organismos Financieros Internacionales				
Deuda Bilateral				
Títulos y Valores				
Arrendamientos Financieros				
Subtotal a Largo Plazo			.0	.0
Otros Pasivos				
Total de Deuda y Otros Pasivos			1,603.9	1,795.7



TESJI

INFORME SOBRE PASIVOS CONTINGENTES

En cumplimiento de lo dispuesto por los artículos 46, fracción I, inciso f y 52 de la Ley General de Contabilidad Gubernamental con relación al Informe Sobre Pasivos Contingentes, se menciona que el Tecnológico de Estudios Superiores de Jilotepec (TESJI), al 31 de diciembre de 2023, no cuenta con obligaciones contingentes.



NOTAS A LOS ESTADOS FINANCIEROS

NOTAS DE DESGLOSE

1. ESTUDIO DE SITUACIÓN FINANCIERA.

Activo

El saldo del rubro de Efectivo y Equivalentes incluye el efectivo y valores adquiridos con carácter temporal, disponibilidad inmediata e inversiones financieras, y son propiedad del TESJI, así como se encuentran presentados, valuados y debidamente revelados en el estado de posición financiera al 31 de diciembre de 2023 y 2022 como sigue:

Institución Bancaria	Tipo de cta.	2023	2022
BANCOS			
BBVA			
Cta. 835	Cheques	26,515.4	0.0
Cta. 683	Cheques	3,930.9	472.1
Cta. 770	Cheques	418.8	0.0
Cta. 202	Cheques	0.0	61.7
BANORTE			
Cta. 749	Cheques	23.3	49.3
Cta. 111	Cheques	21.9	25.2
Cta. 324	Cheques	0.1	0.0
BANAMEX			
Cta. 524	Cheques	0.0	30.1
SUMAS		30,910.4	638.4

El saldo del rubro Derecho a Recibir Efectivo o equivalente se integra al 31 de diciembre de 2023 y 2022, como sigue:

Tecnológico de Estudios Superiores de Jilotepec						
Estado de Antigüedad de Saldos - Cuentas por Cobrar y Deudores Diversos al 31 de diciembre de 2023						
Núm. Partida	CONCEPTO	ANTIGÜEDAD DE SALDOS				
		De 1 A 30 Días	De 31 A 60 Días	De 61 a 90 Días	Más de 90 días	Total
1	Subsidio al empleo	2.4	0.0	0.0	0.0	2.4
	TOTAL	2.4	0.0	0.0	0.0	2.4



TESJI

CONCEPTO	2023	2022
Deudores Diversos por Cobrar a Corto Plazo		
Cadena Basurto, S.A. de C.V.	0.0	301.5
Subsidio al empleo	2.4	2.4
SUMAS	2.4	303.9

Los Bienes Inmuebles o Muebles como son; Terrenos, Edificios, Mobiliario y Equipo, Vehículos, Maquinaria, Equipos Especiales, entre otros, se registran a su costo de adquisición o construcción. En el caso de donaciones, expropiaciones o adjudicaciones, se cuantifican en términos monetarios y se registran al costo histórico o a valor económico más objetivo registrándose en moneda nacional.

La metodología de capitalización, según lo establece la sección VI, Políticas de Registro del Manual Único de Contabilidad Gubernamental para las Dependencias y Entidades Públicas del Gobierno y Municipios del Estado de México, es como sigue:

CONCEPTO	SE APLICA		SE CONTROLA
	GASTO	INVERSIÓN	SICOPA
Adquisiciones con un costo unitario igual o superior a 70 veces el valor diario de la UMA		X	X
Adquisiciones con un costo unitario igual o mayor a 35 veces el valor de la UMA, pero menor a 70 veces el valor diario de la UMA	X		X
Adquisiciones con un costo unitario menor a 35 veces el valor de la UMA	X		

DEPRECIACIÓN

La depreciación representa la parte estimada de la capacidad de los activos que se han consumido durante el periodo, su fin es de índole informativa y representa el reconocimiento de la pérdida de valor de un activo que puede originarse por obsolescencia, desgaste o deterioro ordinario, defectos de fabricación, falta de uso, insuficiencia, entre otros.

El saldo del rubro Bienes Inmuebles, Infraestructura y Construcciones en Proceso, se integra al 31 de diciembre de 2023 y 2022 como sigue:

EJERCICIO FISCAL 2022



TESJI

CONCEPTO	INVERSIÓN	DEPRECIACIÓN	NETO
BIENES INMUEBLES			
Edificios no Habitacionales	86,803.6	23,306.2	63,497.4
Terrenos	118,000.0	0.0	118,000.0
SUMAS	204,803.6	23,306.2	181,497.4

EJERCICIO FISCAL 2023

CONCEPTO	INVERSIÓN	DEPRECIACIÓN	NETO
BIENES INMUEBLES			
Terrenos	118,000.0	0.0	118,000.0
Edificios no Habitacionales	75,393.1	21,722.3	53,670.8
SUBTOTAL	193,393.1	21,722.3	171,670.8
CONSTRUCCION EN PROCESO			
Construcción 1ra. Etapa Edificio "B" Biblioteca	10,698.5	0.0	10,698.5
SUBTOTAL	10,698.5	0.0	10,698.5
SUMAS	204,091.6	21,722.3	182,369.3

El saldo del rubro Bienes Muebles, se integra al 31 de diciembre de 2023 y 2022 como sigue:

EJERCICIO FISCAL 2023

CONCEPTO	INVERSIÓN	DEPRECIACIÓN	NETO
Mobiliario y Equipo de Administración	13,507.6	11,821.1	1,686.5
Mobiliario y Equipo Educativo y Recreativo	2,394.4	1,999.8	394.6
Equipo Médico, Laboratorio y Científicos	1,016.2	388.3	627.9
Vehículos y Equipo de Transporte	2,607.4	2,174.1	433.3
Maquinaria, Otros Equipos y Herramientas	19,572.0	17,940.0	1,632.0
SUMAS	39,097.6	34,323.3	4,774.3

EJERCICIO FISCAL 2022



TESJI

CONCEPTO	INVERSIÓN	DEPRECIACIÓN	NETO
Mobiliario y Equipo de Administración	13,467.8	11,243.0	2,224.8
Mobiliario y Equipo Educativo y Recreativo	2,394.4	1,812.3	582.1
Equipo Médico, Laboratorio y Científicos	1,016.2	286.7	729.5
Vehículos y Equipo de Transporte	2,607.4	2,056.1	551.3
Maquinaria, Otros Equipos y Herramientas	19,572.0	17,432.4	2,139.6
SUMAS	39,057.8	32,830.5	6,227.3

Resumen de Depreciación Acumulada 2023 y 2022

CONCEPTO	2023	2022
Depreciación acumulada de Bienes Inmuebles	23,306.2	21,722.3
Depreciación acumulada de Bienes Muebles	34,323.3	32,830.5
SUMAS	57,629.5	54,552.8

El saldo del rubro Cuentas por Pagar Corto Plazo, se integra al 31 de diciembre de 2023 y 2022, como sigue:

CONCEPTO	2023	2022
PROVEEDORES POR PAGAR A CORTO PLAZO		
Construcciones Delbec, S.A. de C.V.	436.0	0.0
CFE	0.0	23.0
Subtotal	436.0	23.0
OTRAS CUENTAS POR PAGAR A CORTO PLAZO		
Cheques Cancelados	69.4	32.5
Rogelio Zarza Díaz (Pensión Alimenticia)	1.1	1.1
Fondo de Ahorro	0.6	0.6
Estímulos al Desempeño Docentes	0.0	432.4
Reconocimiento a Servidores Públicos	0.0	39.0
Subtotal	71.1	505.6
RETENCIONES Y CONTRIBUCIONES POR PAGAR		
Servicio de Administración Tributaria	1,041.9	916.0
GEM Impuesto Sobre Nómina	195.5	151.4
Cuota Sindical	50.6	7.3
Fondo de Ahorro	0.6	0.6
Subtotal	1,288.6	1,075.3
TOTAL	1,795.7	1,603.9



TESJI

Tecnológico de Estudios Superiores de Jilotepec TESJI					
Estado de Antigüedad de Saldos - Cuentas por Pagar al 31 de diciembre de 2023					
CONCEPTO	ANTIGÜEDAD DE SALDOS				
	De 1 a 30 Días	De 31 a 60 Días	De 61 a 90 Días	Más de 90 Días	Total
Construcciones Delbec S.A. de C.V. (Mant. de agua residual)	436.0				436.0
Cheques Cancelados	42.9			26.5	69.4
Rogelio Zarza Díaz (Pensión Alimenticia)				1.1	1.1
Fondo de Ahorro				0.6	0.6
Servicio de Administración Tributaria	1,041.9				1,041.9
GEM Impuesto Sobre Nómina	195.5				195.5
Cuota Sindical	50.6				50.6
Fondo de Ahorro	0.6				0.6
SUMA	1,767.5	-	-	28.2	1,795.7

El saldo del rubro **Hacienda Pública/Patrimonio**, se integra al 31 de diciembre de **2023 y 2022**, como sigue:

CONCEPTO	2023	2022
HACIENDA PÚBLICA/PATRIMONIO CONTRIBUIDO		
Aportaciones	128,207.7	127,495.7
HACIENDA PÚBLICA/PATRIMONIO GENERADO		
Resultados de Ejercicios Anteriores	57,287.3	61,049.4
Resultado del Ejercicio	27,084.6	-3,419.3
Revalúo	2,809.2	2,809.2
SUMAS	215,388.8	187,935.0

2. ESTADO DE ACTIVIDADES

INGRESOS

CONCEPTO	IMPORTE
Subsidio Estatal	60,960.2
Subsidio Federal	26,781.1
Ingresos Financieros	5.1
Otros Ingresos y Beneficios Varios	13,443.1
Total de Ingresos y Otros Beneficios	101,189.5

GASTOS Y OTRAS PÉRDIDAS

El Tecnológico realizó erogaciones en el mismo ejercicio 2023 por 74 millones 104.9 miles de pesos, los cuales están integrados por los siguientes rubros:



TESJI

CONCEPTO	MONTO
Servicios Personales	50,739.8
Materiales y Suministros	2,382.7
Servicios Generales	17,648.3
Transferencias, Asignaciones, Subsidios y Subvenciones	111.4
Otros Gastos y Pérdidas Extraordinarias	3,099.8
Inversión Pública	122.9
TOTAL DE GASTOS Y OTRAS PÉRDIDAS	74,104.9

RÉGIMEN LABORAL

EL (TESJI) reconoce dentro del ejercicio, las contingencias eventuales por las indemnizaciones y compensaciones que tenga que pagar al personal, incluso a favor de terceros en caso de despidos injustificados o cualquier otra derivada de las relaciones laborales, debido a que es en ese momento cuando se afecta el presupuesto de egresos del ejercicio.

3. ESTADO DE VARIACIONES EN LA HACIENDA PÚBLICA

La integración del patrimonio contribuido y generado y sus modificaciones, se presentan como sigue:

PATRIMONIO	2023	2022
CONTRIBUIDO		
Aportaciones	128,207.7	127,495.7
GENERADO		
Resultado del Ejercicio (Ahorro/Desahorro)	27,084.6	-3,419.3
Resultado de ejercicios anteriores	57,287.3	61,049.4
Revaluaciones	2,809.2	2,809.2
TOTAL HACIENDA PÚBLICA/PATRIMONIO	215,388.8	187,935.0

4. ESTADO DE FLUJO DE EFECTIVO

El análisis de los saldos inicial y final que figuran en la última parte del Estado de Flujos de Efectivo en la cuenta de efectivo y equivalentes es como sigue:

CONCEPTO	2023	2022
Efectivo en bancos - Tesorería	30,910.4	638.4
Total de Efectivo y Equivalentes	30,910.4	638.4

TESJI

Conciliación de los Flujos Netos de las Actividades de Operación y la cuenta de Ahorro/Desahorro antes de Rubros Extraordinarios.

FLUJOS DE EFECTIVO	2023	2022
Flujos Netos de Efectivo por Actividades de Operación	27,084.6	-3,419.3
Flujos Netos de Efectivo por Actividades de Inversión	2,626.4	3,477.1
Flujos Netos de Efectivo por Actividades de Financiamiento	561.0	-1,014.2
Incremento/Disminución Neta en el Efectivo y Equivalentes al Efectivo	30,272.0	-956.4
Efectivo y Equivalentes al Efectivo al Inicio del Ejercicio	638.4	1,594.8
Efectivo y Equivalentes al Efectivo al Final del Ejercicio	30,910.4	638.4

5. CONCILIACIÓN ENTRE LOS INGRESOS PRESUPUESTARIOS Y CONTABLES, ASÍ COMO ENTRE LOS EGRESOS PRESUPUESTARIOS Y LOS GASTOS CONTABLES

Tecnológico de Estudios Superiores de Jilotepec Conciliación entre los Ingresos Presupuestarios y Contables Correspondiente del 1 de Enero al 31 de Diciembre de 2023 (Miles de Pesos)	
1. Ingresos Presupuestarios	102,985.3
2. Más Ingresos Contables no Presupuestarios	0.0
Ingresos Financieros	
Incremento por Variación de Inventarios	
Disminución del Exceso de Estimaciones por Pérdida o Deterioro u Obsolescencia	
Disminución del Exceso de Provisiones	
Otros Ingresos y Beneficios Varios	
Otros Ingresos Contables no Presupuestarios	
3. Menos Ingresos Presupuestarios no Contables	1,795.8
Aprovechamientos Patrimoniales	
Ingresos Derivados de Financiamientos	
Otros Ingresos Presupuestarios no Contables	1,795.8
4. Ingresos Contables (4 = 1 + 2 - 3)	101,189.5



TESJI

Tecnológico de Estudios Superiores de Jilotepec Conciliación entre los Egresos Presupuestarios y los Gastos Contables Correspondiente del 1 de Enero al 31 de Diciembre de 2023 (Miles de Pesos)	
1.- Total de Egresos Presupuestarios	72,886.2
2.- Menos Egresos Presupuestarios no Contables	2,004.1
Materias Primas y Materiales de Producción y Comercialización	
Materiales y Suministros	
Mobiliario y Equipo de Administración	
Mobiliario y Equipo Educativo y Recreativo	
Equipo e Instrumental Médico y de Laboratorio	
Vehículos y Equipo de Transporte	
Equipo de Defensa y Seguridad	
Maquinaria, Otros Equipos y Herramientas	
Activos Biológicos	
Bienes Inmuebles	
Activos Intangibles	
Obra Pública en Bienes de Dominio Público	
Obra Pública en Bienes Propios	
Acciones y Participaciones de Capital	
Compra de Títulos y Valores	
Concesión de Préstamos	
Inversiones en Fideicomisos, Mandatos y Otros Análogos	
Provisiones para Contingencias y Otras Erogaciones Especiales	
Amortización de la Deuda Pública	
Adeudos de Ejercicios Fiscales Anteriores (ADEFAS)	1,129.3
Otros Egresos Presupuestales no Contables	874.8
3. Más Gastos Contables no Presupuestales	3,222.7
Estimaciones, Depreciaciones, Deterioros, Obsolescencia y Amortizaciones	3,076.7
Provisiones	
Disminución de Inventarios	
Aumento por Insuficiencia de Estimaciones por Pérdida o Deterioro u Obsolescencia	
Aumento por Insuficiencia de Provisiones	
Otros Gastos	23.1
Otros Gastos Contables no Presupuestales	122.9
4. Total de Gasto Contable (4 = 1 - 2 + 3)	74,104.9



NOTAS DE MEMORIA (CUENTAS DE ORDEN)

Tecnológico de Estudios Superiores de Jilotepec CUENTAS DE ORDEN CONTABLES (Miles de Pesos)		
	<u>2 0 2 3</u>	<u>2 0 2 2</u>
CUENTAS DEUDORAS		
Almacén	718.1	464.9
	<u>718.1</u>	<u>464.9</u>
CUENTAS ACREEDORAS		
Artículos Disponibles por el Almacén	718.1	464.9
	<u>718.1</u>	<u>464.9</u>

Tecnológico de Estudios Superiores de Jilotepec CUENTAS DE ORDEN PRESUPUESTALES (Miles de Pesos)		
	<u>2 0 2 3</u>	<u>2 0 2 2</u>
CUENTAS DEUDORAS		
Ley de Ingresos Estimada	103,017.40	70,928.60
Presupuesto de Egresos por Ejercer de Gastos de Funcionamiento	29,851.5	6,210.6
Presupuesto de Egresos Devengado de Gasto de Funcionamiento	673.5	645.7
Presupuesto de Egresos Pagado de Gastos de Funcionamiento	70,097.3	61,905.2
Presupuesto de Egresos por Ejercer de Transferencias, Asignaciones, Subsidios y Otras Ayudas	279.6	344.9
Presupuesto de Egresos Pagado de Transferencias, Asignaciones, Subsidios y Otras Ayudas	111.4	142.1
Presupuesto de Egresos por Ejercer de Bienes Muebles, Inmuebles e Intangibles	0.1	75.1
Presupuesto de Egresos Pagado de Bienes Muebles, Inmuebles e Intangibles	162.7	480.9
Presupuesto de Egresos Pagado de Inversión Pública	712.0	0.0
Presupuesto de Egresos por Ejercer de Intereses, Comisiones y Otros Gastos de la Deuda Pública	0.0	0.2
Presupuesto de Egresos Pagado de Intereses, Comisiones y Otros Gastos de la Deuda Pública	1,129.3	1,123.9
	<u>206,034.8</u>	<u>141,857.2</u>
CUENTAS ACREEDORAS		
Ley de Ingresos por Ejecutar	32.1	4,969.2
Ley de Ingresos Recaudado	102,985.3	65,959.4
Presupuesto de Egresos Aprobado de Gastos de Funcionamiento	100,622.2	68,761.6
Presupuesto de Egresos Aprobado de Transferencias, Asignaciones, Subsidios y Otras Ayudas	391	487
Presupuesto de Egresos Aprobado de Intereses, Comisiones y Otros Gastos de la Deuda Pública	1,129.20	1,124.00
Presupuesto de Egresos Aprobado de Inversión Pública	712.1	0.0
Presupuesto de Egresos Aprobado de Bienes Muebles, Inmuebles e Intangibles	162.9	556
	<u>206,034.8</u>	<u>141,857.2</u>



NOTAS DE GESTIÓN ADMINISTRATIVA

1. INTRODUCCIÓN

El 29 de agosto de 1997 se creó el TECNOLÓGICO DE ESTUDIOS SUPERIORES DE JILOTEPEC, como un Organismo Público Descentralizado del Gobierno del Estado de México mediante el decreto N.º 44 del Ejecutivo del Estado, que ofrece servicios de educación superior tecnológica de calidad y cuya visión es ser un pilar fundamental del desarrollo sustentable y equitativo de la nación. El surgimiento de este espacio fue una respuesta a la constante demanda educativa de nivel superior en la región norte del Estado de México.

2. PANORAMA ECONÓMICO FINANCIERO

EL TECNOLÓGICO DE ESTUDIOS SUPERIORES DE JILOTEPEC (TESJI) es un organismo público descentralizado de carácter estatal, el cual comenta su operación principalmente bajo partidas presupuestales tanto de recurso Federales, como Estatales, previamente autorizadas en el Presupuesto de Egresos del Estado de México del ejercicio fiscal 2023.

3. AUTORIZACIÓN E HISTORIA

EL TECNOLÓGICO DE ESTUDIOS SUPERIORES DE JILOTEPEC (TESJI), es creado mediante decreto N.º 44 del Ejecutivo del Estado, el 29 de agosto de 1997, con personalidad jurídica y patrimonio propio, el cual estará sectorizado a la Secretaría de Educación y cuyo domicilio está en el Municipio de Jilotepec.

4. ORGANIZACIÓN Y OBJETO SOCIAL

De acuerdo al artículo 4º del citado Decreto, establece que el (TESJI) tendrá como objeto:

- I. Impartir educación superior de carácter tecnológico, para formar técnicos superiores universitarios aptos en la aplicación y generación de conocimientos y la solución creativa de los problemas con un sentido de innovación, al incorporar los avances científicos y tecnológicos de acuerdo con los requerimientos del desarrollo económico y social de la región, el estado y el país;
- II. Realizar investigaciones científicas y tecnológicas que permitan el avance del conocimiento, que fortalezcan la enseñanza tecnológica y el mejor aprovechamiento social de los recursos naturales y materiales, a fin de elevar la calidad de vida de la sociedad;
- III. Llevar a cabo programas de vinculación con los sectores público, privado y social que contribuyan a consolidar el desarrollo tecnológico y social de la comunidad;
- IV. Desarrollar programas de apoyo técnico en beneficio de la comunidad; y
- V. Promover la cultura regional, estatal, nacional y universal.

Su régimen jurídico está subordinado a la observancia de la normatividad del sector de educación.

EL TECNOLÓGICO DE ESTUDIOS SUPERIORES DE JILOTEPEC (TESJI), tiene como obligación fiscal y de carácter Federal, conforme al objeto y funciones en su decreto de creación, el de realizar las retenciones del impuesto sobre la renta, por los salarios y en general por la prestación de servicios subordinados, así como retenedor del 10% y 1.25% del I.S.R. de pago de servicios profesionales y por el uso o goce temporal de bienes. En materia Estatal como retenedor de las cuotas al ISSEMYM.

Su principal estructura organizacional está estructurada de la siguiente manera: Como órgano supremo de decisión está la Junta Directiva del TESJI; de manera descendente una Dirección

TESJI

General, asistida de manera staff, por un "Patronato"; continuando en orden descendente; una unidad jurídica; posteriormente dos direcciones: Académica y otra de Planeación, Administración y Finanzas, de las cuales se desprenden subdirecciones y departamentos.

ORGANIGRAMA TESJI

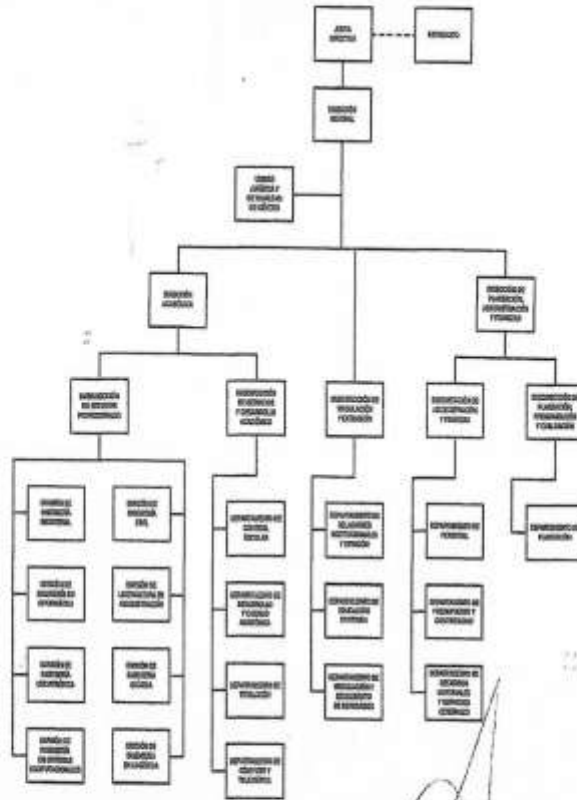


SECRETARÍA DE FINANZAS
SUBSECRETARÍA DE ADMINISTRACIÓN
DIRECCIÓN GENERAL DE INNOVACIÓN



TECNOLÓGICO DE ESTUDIOS SUPERIORES DE ALIATEPEC

ORGANIGRAMA



LIC. ALEJANDRO ESTEBAN DE SANTIAGO
SECRETARIO DE EDUCACIÓN

M. EN A. FRANCISCO VILIBERTO GALVÁN
DIRECTOR GENERAL DEL TECNOLÓGICO
DE ESTUDIOS SUPERIORES DE ALIATEPEC

CON FUNDAMENTO EN EL ARTÍCULO 7 FRACCIÓN
CIVIL DEL REGLAMENTO INTERIOR DE LA
SECRETARÍA DE FINANZAS, SE APRUEBA LA
SIERVOE ESTRUCTURA DE ORGANIZACIÓN, LA
CUAL HA QUOTADO REGISTRADA Y REGISTRO EN
EN LA DIRECCIÓN GENERAL DE INNOVACIÓN,
FECHADO EN 2016.



5. BASES DE PREPARACIÓN DE LOS ESTADOS FINANCIEROS.

EL TECNOLÓGICO DE ESTUDIOS SUPERIORES DE JILOTEPEC (TESJI) tiene establecido como obligación el registrar sus operaciones de acuerdo a Postulados Básicos de Contabilidad Gubernamental (PBCG), y a la observancia de las Normas de Información Financiera emitidas por el CINIF aplicables en su caso de manera supletoria. En relación con los egresos se apegan también al Manual Único de Contabilidad Gubernamental para las dependencias, y Entidades Públicas del Gobierno y Municipios del Estado de México vigente, siendo el instrumento básico Normativo, en el que se integra el catálogo de cuentas, su instructivo contable, la guía contabilizadora, así como los criterios y lineamientos para el registro de sus operaciones. Así también la observancia del Manual de Normas y Políticas para el Gasto Público del Gobierno del Estado de México, y el acuerdo que establece, bases y lineamientos, en materia de adquisiciones, enajenaciones, arrendamientos y servicios de las dependencias, organismos auxiliares y tribunales administrativos de poder ejecutivo estatal (POBALINES).

6. POLÍTICAS DE CONTABILIDAD SIGNIFICATIVA.

Las cifras mostradas en estados financieros adjuntos están presentadas en base al costo histórico. En observancia a la sección IV relativa a Efectos de Inflación, del Manual Único de Contabilidad Gubernamental para las Dependencias y Entidades Públicas del Gobierno y Municipios del Estado de México no se aplicó el procedimiento de revaluación de los estados financieros del TECNOLÓGICO DE ESTUDIOS SUPERIORES DE JILOTEPEC (TESJI), por el ejercicio fiscal de 2023.

Los valores realizables se encuentran presentados principalmente por depósitos bancarios, valuados a su valor nominal, el cual no excede al valor de mercado.

Los rendimientos de estas inversiones se registran conforme se devengan, afectando los resultados del periodo.

7. POSICIÓN EN MONEDA EXTRANJERA Y PROTECCIÓN POR RIESGO CAMBIARIO.

No aplica.

8. REPORTE ANALÍTICO DEL ACTIVO.

Los activos fijos se registran originalmente a su costo de adquisición, según correspondan.

Para efectos de la determinación de la depreciación del ejercicio y acumulada, se utiliza el método de línea recta, aplicando los porcentos máximos establecidos en la sección VI referente a: “Políticas de Registro”, del Manual Único de Contabilidad Gubernamental para las Dependencias y Entidades Públicas del Gobierno y Municipios del Estado de México, según se trate del tipo de activo, como sigue:

BIENES	DEPRECIACIÓN ANUAL
Vehículos	10%
Vehículos de Seguridad Pública y atención de Urgencias	20%
Equipo de Cómputo	20%
Mobiliario y Equipo de Oficina	3%
Edificios	2%
Maquinaria	10%
El resto	10%

9. FIDEICOMISOS, MANDATOS Y ANÁLOGOS.

No aplica.

10. REPORTE DE RECAUDACIÓN



TESJI

El TECNOLÓGICO DE ESTUDIOS SUPERIORES DE JILOTEPEC (TESJI), tuvo una asignación inicial presupuestal por importe de 67 millones 638.2 miles de pesos de la cual se realizó una reducción por 905.3 miles de pesos de ingreso estatal y otra de orden federal por 40.4 miles de pesos en cuanto ampliaciones al presupuesto están para ADEFAS por 1 millón 129.3 miles de pesos por donación de Aulas (IMIFE) 712.1 miles de pesos, por 20 mil pesos por el concepto de PRODEP 2022 y 20 mil pesos por el concepto de PRODEP 2023, una más de 35 mil pesos de recurso estatal por paripassu de ejercicios anteriores y por ultimo una de recurso federal por 1 millón 391.3 miles de pesos quedando un presupuesto modificado de 104 millones 965.1 miles de pesos de los cuales se recaudaron en el ejercicio al mes de diciembre del 2023 como sigue:

CONCEPTO	IMPORTE
Recursos No etiquetados	74,355.0
Recursos Etiquetados	26,781.1
PRODEP	40.0
Productos Financieros	5.1
Otros ingresos	8.3
Total Presupuesto autorizado	\$ 101,189.5

11. INFORMACIÓN SOBRE LA DEUDA Y EL REPORTE ANALÍTICO DE LA DEUDA.

No aplica.

12. CALIFICACIONES OTORGADAS.

No aplica.

13. PROCESO DE MEJORA.

No aplica.

14. INFORMACIÓN POR SEGMENTOS.

No aplica.

15. EVENTOS POSTERIORES AL CIERRE.

No aplica.

16. PARTES RELACIONADAS.

No aplica.



TESJI

17. RESPONSABILIDAD SOBRE LA PRESENTACIÓN RAZONABLE DE LOS ESTADOS FINANCIEROS.

La formulación y presentación de los estados financieros, así como sus notas a los mismos, son responsabilidad de la Administración del TECNOLÓGICO DE ESTUDIOS SUPERIORES DE JILOTEPEC (TESJI).

“BAJO PROTESTA DE DECIR VERDAD DECLARAMOS QUE LOS ESTADOS FINANCIEROS Y SUS NOTAS, SON RAZONABLEMENTE CORRECTOS Y SON RESPONSABILIDAD DEL EMISOR”

El Despacho Ramírez y Asociados, S.C., dictamino los Estados Financieros del Tecnológico de Estudios Superiores de Villa Guerrero al 31 de diciembre de 2023, mediante el cual expresa la opinión de que presentan razonablemente, en todos los aspectos materiales, la situación financiera del Tecnológico.



TESJI

INFORMACIÓN PRESUPUESTARIA



TESJI



TESJI

Tecnológico de Estudios Superiores de Jilotepec												
Ingresos y Egresos												
Del 1 de Enero al 31 de Diciembre de 2023												
(Miles de Pesos)												
CONCEPTO	AUTORIZADO	%	AMPLIACIÓN	REDUCCIÓN	AUTORIZADO FINAL	%	PRESUPUESTO EJERCIDO	%	VARIACIÓN INICIAL	%	VARIACIÓN MODIFICADO	%
INGRESOS:	67,638.2	100.0	50,721.7	15,342.5	103,017.4	100.0	102,985.3	100.0	35,347.1	52.3	32.1	.0
Superávit Ejercicio Anterior			.0		.0	.0		.0	.0		.0	
Ordinarios	67,638.2	100.0	49,592.4	15,342.5	101,888.1	98.9	101,189.6	98.3	33,551.4	49.6	698.5	.7
Estatales	67,638.2	100.0	49,592.4	15,342.5	101,888.1	98.9	101,189.6	98.3	33,551.4	49.6	698.5	.7
- Tributarios												
Impuestos sobre Erogaciones												
Impuestos sobre Tenencia												
Otros Impuestos y Accesorios												
- No Tributarios	.0	.0	712.0	.0	712.0	.7	13.5	.0	13.5		698.5	
Derechos	.0	.0	.0	.0	.0	.0	.0	.0	.0		.0	
Sector Central	.0	.0	.0	.0	.0	.0	.0	.0	.0		.0	
Organismos Auxiliares	.0	.0	.0	.0	.0	.0	.0	.0	.0		.0	
Aportaciones de Mejoras	.0	.0	.0	.0	.0	.0	.0	.0	.0		.0	
Productos	.0	.0	.0	.0	.0	.0	5.1	.0	5.1		-5.1	
Aprovechamientos	.0	.0	712.0	.0	712.0	.7	8.4	.0	8.4		703.6	
Ingresos Financieros	.0	.0	.0	.0	.0	.0	.0	.0	.0		.0	
Aportaciones y Cuotas de Seguridad Social	.0	.0	.0	.0	.0	.0	.0	.0	.0		.0	
Ingreso por Venta de Bienes y Servicios	15,342.5	22.7	.0	15,342.5	.0	.0	.0	.0	-15,342.5	-100.0	.0	
Transferencias, Asignaciones, Subsidio y Otras	52,295.7	77.3	48,880.4	.0	101,176.1	98.2	101,176.1	98.2	48,880.4	93.5	.0	.0
Federales	.0	.0	.0	.0	.0	.0	.0	.0	.0		.0	
Participaciones Federales	.0	.0	.0	.0	.0	.0	.0	.0	.0		.0	
Fondos de Aportaciones Ramo 33	.0	.0	.0	.0	.0	.0	.0	.0	.0		.0	
Otros Apoyos Federales	.0	.0	.0	.0	.0	.0	.0	.0	.0		.0	
Extraordinarios	.0	.0	1,129.3	.0	1,129.3	1.1	1,795.7	1.7	1,795.7		-666.4	-59.0
Generación de ADEFAS					.0	.0		.0	.0		.0	#DIV/0!
Financiamientos			1,129.3		1,129.3	1.1	1,795.7	1.7	1,795.7		-666.4	
EGRESOS:	67,638.2	100.0	47,472.5	12,093.3	103,017.4	100.0	72,886.2	100.0	-5,248.0	-7.8	30,131.2	29.2
Poderes Legislativo y Judicial		.0	.0	.0	.0	.0	.0	.0	.0		.0	
Poder Legislativo												
Poder Judicial												
Gasto Total de Poder Ejecutivo	67,638.2	100.0	47,472.5	12,093.3	103,017.4	100.0	72,886.2	100.0	-5,248.0	-7.8	30,131.2	29.2
Gasto Programable:	67,638.2	100.0	46,343.2	12,093.3	101,888.1	98.9	71,756.9	98.5	-4,118.7	-6.1	30,131.2	29.6
Gasto Corriente	67,245.5	99.4	45,447.5	12,070.8	100,622.2	97.7	70,770.7	97.1	-3,525.2	-5.2	29,851.5	29.7
Servicios Personales	51,604.5	76.3	5,147.0	5,743.8	51,007.7	49.5	50,739.8	69.6	864.7	1.7	267.9	.5
Gasto Operativo	15,641.0	23.1	40,300.5	6,327.0	49,614.5	48.2	20,030.9	27.5	-4,389.9	-28.1	29,583.6	59.6
- Materiales y Suministros	2,389.4	3.5	795.8	802.6	2,382.6	2.3	2,382.6	3.3	6.8	.3	.0	.0
- Servicios Generales	13,251.6	19.6	39,504.7	5,524.4	47,231.9	45.8	17,648.3	24.2	-4,396.7	-33.2	29,583.6	62.6
Transferencias	392.7	.6	20.8	22.5	391.0	.4	111.4	.2	281.3	71.6	279.6	71.5
- Organismos Autónomos												
- Subsidios y Apoyos	392.7	.6	20.8	22.5	391.0	.4	111.4	.2	281.3	71.6	279.6	71.5
Inversión Pública	.0	.0	874.9	.0	874.9	.8	874.8	1.2	-874.8		.1	.0
- Bienes Muebles e Inmuebles		.0	162.9	.0	162.9	.2	162.8	.2	-162.8		.1	.1
- Obra Pública		.0	712.0	.0	712.0	.7	712.0	1.0	-712.0		.0	.0
- Inversión Financiera		.0	.0	.0	.0	.0	.0	.0	.0		.0	
Gasto no Programable	.0	.0	1,129.3	.0	1,129.3	1.1	1,129.3	1.5	-1,129.3		.0	.0
Transferencias a Municipios		.0	.0	.0	.0	.0	.0	.0	.0		.0	
- Participaciones												
- Aportaciones del Ramo 33												
- Convenios												
Deuda Pública	.0	.0	1,129.3	.0	1,129.3	1.1	1,129.3	1.5	-1,129.3		.0	.0
- Costo Financiero de la Deuda					.0	.0		.0	.0		.0	
- Amortizaciones					.0	.0		.0	.0		.0	
- Pago de ADEFAS			1,129.3	.0	1,129.3	1.1	1,129.3	1.5	-1,129.3		.0	.0
Superávit(+)/ Déficit (-)	.0		3,249.2	3,249.2	.0	.0	30,099.1	41.3	-30,099.1		-30,099.1	
% de los Ingresos							29.2					



TESJI

Tecnológico de Estudios Superiores de Jilotepec
Indicadores de Postura Fiscal
Del 1 de Enero al 31 de Diciembre de 2023
(Miles de Pesos)

Concepto	Estimado	Devengado	Pagado
I. Ingresos Presupuestarios (I=1+2)	67,638.2	102,985.3	102,985.3
1. Ingresos del Gobierno de la Entidad Federativa ¹			
2. Ingresos del Sector Paraestatal ¹	67,638.2	102,985.3	102,985.3
II. Egresos Presupuestarios (II=3+4)	67,638.2	72,886.2	72,212.7
3. Egresos del Gobierno de la Entidad Federativa ²			
4. Egresos del Sector Paraestatal ²	67,638.2	72,886.2	72,212.7
III. Balance Presupuestario (Superávit o Déficit) (III = I - II)	0.0	30,099.1	30,772.6

Concepto	Estimado	Devengado	Pagado
III. Balance presupuestario (Superávit o Déficit)	0.0	30,099.1	30,772.6
IV. Intereses, Comisiones y Gastos de la Deuda	0.0	0.0	0.0
V. Balance Primario (Superávit o Déficit) (V= III - IV)	0.0	30,099.1	30,772.6

Concepto	Estimado	Devengado	Pagado
A. Financiamiento			0.0
B. Amortización de la deuda			0.0
C. Endeudamiento ó desendeudamiento (C = A - B)	0.0	0.0	0.0

Superávit (+) Déficit (-)

30,099.1



TESJI

Tecnológico de Estudios Superiores de Jilotepec Estado Analítico de Ingresos Del 1 de Enero al 31 de Diciembre de 2023 (Miles de Pesos)

Rubro de Ingresos	Ingreso					Diferencia (6= 5 - 1)
	Estimado	Ampliaciones y Reducciones	Modificado	Devengado	Recaudado	
	(1)	(2)	(3= 1 + 2)	(4)	(5)	
Impuestos			.0			.0
Cuotas y Aportaciones de Seguridad Social			.0			.0
Contribuciones de Mejoras			.0			.0
Derechos			.0			.0
Productos			.0	5.1	5.1	5.1
Aprovechamientos		712.0	712.0	8.4	8.4	8.4
Ingresos por Ventas de Bienes, Prestación de Servicios y Otros Ingresos	15,342.5	-15,342.5	.0			-15,342.5
Participaciones, Aportaciones, Convenios, Incentivos Derivados de la Colaboración Fiscal y Fondos Distintos de Aportaciones			.0			.0
Transferencias, Asignaciones, Subsidios y Subvenciones, y Pensiones y Jubilaciones	52,295.7	48,880.4	101,176.1	101,176.1	101,176.1	48,880.4
Ingresos Derivados de Financiamientos		1,129.3	1,129.3	1,795.7	1,795.7	1,795.7
Total	67,638.2	35,379.2	103,017.4	102,985.3	102,985.3	35,347.1
				Ingresos excedentes¹		

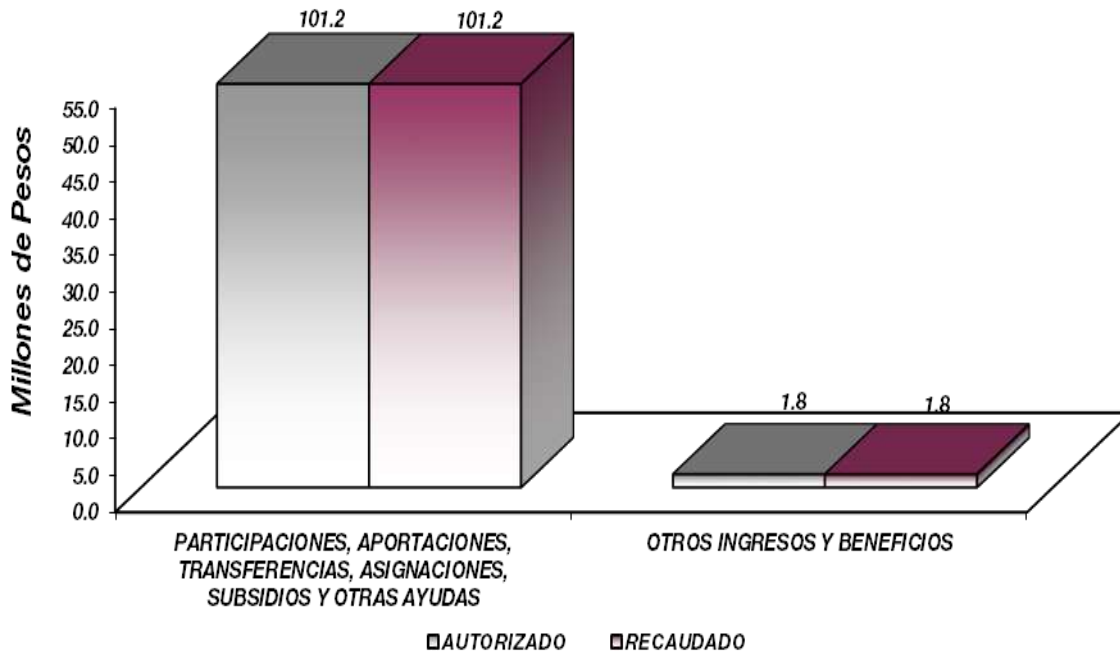
Estado Analítico de Ingresos Por Fuente de Financiamiento	Ingreso					Diferencia (6= 5 - 1)
	Estimado	Ampliaciones y Reducciones	Modificado	Devengado	Recaudado	
	(1)	(2)	(3= 1 + 2)	(4)	(5)	
Ingresos del Poder Ejecutivo Federal o Estatal y de los Municipios	.0	.0	.0	.0	.0	.0
Impuestos			.0			.0
Cuotas y Aportaciones de Seguridad Social			.0			.0
Contribuciones de Mejoras			.0			.0
Derechos	.0	.0	.0	.0	.0	.0
Productos			.0			.0
Aprovechamientos			.0			.0
Participaciones, Aportaciones, Convenios, Incentivos Derivados de la Colaboración Fiscal y Fondos Distintos de Aportaciones			.0			.0
Transferencias, Asignaciones, Subsidios y Subvenciones, y Pensiones y Jubilaciones			.0			.0
Ingresos de los Entes Públicos de los Poderes Legislativo y Judicial, de los Órganos Autónomos y del Sector Paraestatal o Paramunicipal, así como de las Empresas Productivas del Estado	67,638.2	34,249.9	101,888.1	101,189.6	101,189.6	33,551.4
Cuotas y Aportaciones de Seguridad Social	.0	.0	.0	.0	.0	.0
Productos	.0	.0	.0	5.1	5.1	5.1
Ingresos por Venta de Bienes, Prestación de Servicios y Otros Ingresos	15,342.5	-14,630.5	712.0	8.4	8.4	-15,334.1
Transferencias, Asignaciones, Subsidios y Subvenciones, y Pensiones y Jubilaciones	52,295.7	48,880.4	101,176.1	101,176.1	101,176.1	48,880.4
Ingresos Derivados de Financiamiento	.0	1,129.3	1,129.3	1,795.7	1,795.7	1,795.7
Ingresos Derivados de Financiamientos	.0	1,129.3	1,129.3	1,795.7	1,795.7	1,795.7
Total	67,638.2	35,379.2	103,017.4	102,985.3	102,985.3	35,347.1
				Ingresos excedentes¹		



TESJI

Tecnológico de Estudios Superiores de Jilotepec
INGRESOS
(Miles de Pesos)

INGRESOS	AUTORIZADO	PRESUPUESTO 2023		TOTAL AUTORIZADO	RECAUDADO	VARIACIÓN	
		ASIGNACIONES Y/O AMPLIACIONES	REDUCCIONES Y/O DISMINUCIONES			IMPORTE	%
INGRESOS DE GESTIÓN	15,342.5	.0	15,342.5	.0	.0	.0	
Ingresos por Venta de Bienes y Servicios	15,342.5	.0	15,342.5	.0	.0	.0	
PARTICIPACIONES, APORTACIONES, TRANSFERENCIAS, ASIGNACIONES, SUBSIDIOS Y OTRAS AYUDAS	52,295.7	48,880.4	.0	101,176.1	101,176.1	.0	.0
Subsidio	52,295.7	48,880.4		101,176.1	101,176.1	.0	.0
OTROS INGRESOS Y BENEFICIOS	.0	1,841.3	.0	1,841.3	1,809.2	32.1	1.7
Productos				.0	5.1	-5.1	
Pasivos que se Generen como Resultado de Erogaciones que se Devengan en el Ejercicio Fiscal pero que queden Pendientes de Liquidar al Cierre del Mismo		1,129.3		1,129.3	1,795.7	-666.4	-59.0
Ingresos Diversos		712.0		712.0	8.4	703.6	98.8
T O T A L	67,638.2	50,721.7	15,342.5	103,017.4	102,985.3	32.1	.0



NOTAS AL PRESUPUESTO DE INGRESOS

INGRESOS

Se estimó recaudar ingresos por 67 millones 638.2 miles de pesos; se autorizaron durante el ejercicio ampliaciones y reducciones netas por 35 millones 379.2 miles de pesos lo que determinó un ingreso autorizado de 103, millones 17.4 miles de pesos. De los cuales se recaudaron 102 millones 985.3 miles de pesos, por lo que se obtuvo una variación por 32.1 miles de pesos.

INGRESOS DE GESTIÓN

Inicial se previó recaudar ingresos de gestión por 15 millones 342.5 miles de pesos, teniendo una reducción presupuestal por la misma cantidad.

PARTICIPACIONES, APORTACIONES, TRANSFERENCIAS, ASIGNACIONES, SUBSIDIOS Y OTRAS AYUDAS

El subsidio previsto era de 52 millones 295.7 miles de pesos, se tuvieron ampliaciones y reducciones presupuestales netas por 48 millones 880.4 miles de pesos, por lo que se determinó un ingreso autorizado de 101 millones 176.1 miles de pesos, de los cuales se recaudaron 101 millones 176.1 miles de pesos.

OTROS INGRESOS Y BENEFICIOS

Se tuvo una ampliación presupuestal por 1 millón 841.3 mil pesos, se recaudó 1 millón 809.2 miles de pesos, los cuales comprenden ingresos financieros, pasivos pendientes de liquidar al cierre del ejercicio e ingresos diversos, por lo que se obtuvo una variación por 32.1 miles de pesos, lo cual represento el 1.7 por ciento respecto al monto previsto.



TESJI

Tecnológico de Estudios Superiores de Jilotepec
Estado Analítico del Ejercicio del Presupuesto de Egresos
Clasificación por Objeto del Gasto (Capítulo y Concepto)
Del 1 de Enero al 31 de Diciembre de 2023
(Miles de Pesos)

Concepto	Egresos					Subejercicio 6 = (3 - 4)
	Aprobado	Ampliaciones/ (Reducciones)	Modificado	Devengado	Pagado	
	1	2	3 = (1 + 2)	4	5	
Servicios Personales	51,604.5	-596.8	51,007.7	50,739.8	50,697.8	267.9
Remuneraciones al Personal de Carácter Permanente	29,490.3	-1,935.7	27,554.6	27,554.6	27,554.6	.0
Remuneraciones al Personal de Carácter Transitorio	173.8	-71.0	102.8	102.8	102.8	.0
Remuneraciones Adicionales y Especiales	9,602.3	790.1	10,392.4	10,392.4	10,392.4	.0
Seguridad Social	7,983.2	-99.7	7,883.5	7,676.8	7,676.8	206.7
Otras Prestaciones Sociales y Económicas	4,354.9	-661.0	3,693.9	3,632.7	3,632.7	61.2
Previsiones	.0	.0	.0	.0	.0	.0
Pago de Estímulos a Servidores Públicos	.0	1,380.5	1,380.5	1,380.5	1,380.5	.0
Materiales y Suministros	2,389.4	-6.8	2,382.6	2,382.6	2,382.6	.0
Materiales de Administración, Emisión de Documentos y Artículos Oficiales	1,088.0	43.7	1,131.7	1,131.7	1,131.7	.0
Alimentos y Utensilios	.0	.0	.0	.0	.0	.0
Materias Primas y Materiales de Producción y Comercialización	.0	.0	.0	.0	.0	.0
Materiales y Artículos de Construcción y de Reparación	385.9	-127.1	258.8	258.8	258.8	.0
Productos Químicos, Farmacéuticos y de Laboratorio	126.4	93.1	219.5	219.5	219.5	.0
Combustibles, Lubricantes y Aditivos	307.3	-21.0	286.3	286.3	286.3	.0
Vestuario, Blancos, Prendas de Protección y Artículos Deportivos	365.0	47.3	412.3	412.3	412.3	.0
Materiales y Suministros Para Seguridad	.0	.0	.0	.0	.0	.0
Herramientas, Refacciones y Accesorios Menores	116.8	-42.8	74.0	74.0	74.0	.0
Servicios Generales	13,251.6	33,980.3	47,231.9	17,648.3	17,016.8	29,583.6
Servicios Básicos	1,334.0	-182.1	1,151.9	1,150.9	1,150.9	1.0
Servicios de Arrendamiento	177.9	-104.8	73.1	73.1	73.1	.0
Servicios Profesionales, Científicos, Técnicos y Otros Servicios	4,907.8	-288.9	4,618.9	4,078.4	4,078.4	540.5
Servicios Financieros, Bancarios y Comerciales	347.1	-101.8	245.3	245.3	245.3	.0
Servicios de Instalación, Reparación, Mantenimiento y Conservación	4,335.4	34,541.4	38,876.8	9,852.4	9,416.4	29,024.4
Servicios de Comunicación Social y Publicidad	144.6	-74.3	70.3	70.3	70.3	.0
Servicios de Traslado y Viáticos	128.0	83.3	211.3	211.3	211.3	.0
Servicios Oficiales	284.6	-142.3	142.3	142.3	142.3	.0
Otros Servicios Generales	1,592.2	249.8	1,842.0	1,824.3	1,628.8	17.7
Transferencias, Asignaciones, Subsidios y Otras Ayudas	392.7	-1.7	391.0	111.4	111.4	279.6
Transferencias Internas y Asignaciones al Sector Público	.0	.0	.0	.0	.0	.0
Transferencias al Resto del Sector Público	.0	.0	.0	.0	.0	.0
Subsidios y Subvenciones	158.8	.0	158.8	.0	.0	158.8
Ayudas Sociales	213.2	19.0	232.2	111.4	111.4	120.8
Pensiones y Jubilaciones	.0	.0	.0	.0	.0	.0
Transferencias a Fideicomisos, Mandatos y Otros Análogos	20.7	-20.7	.0	.0	.0	.0
Transferencias a la Seguridad Social	.0	.0	.0	.0	.0	.0
Donativos	.0	.0	.0	.0	.0	.0
Transferencias al Exterior	.0	.0	.0	.0	.0	.0
Bienes Muebles, Inmuebles e Intangibles	.0	162.9	162.9	162.8	162.8	.1
Mobiliario y Equipo de Administración	.0	162.9	162.9	162.8	162.8	.1
Mobiliario y Equipo Educativo y Recreativo	.0	.0	.0	.0	.0	.0
Equipo e Instrumental Médico y de Laboratorio	.0	.0	.0	.0	.0	.0
Vehículos y Equipo de Transporte	.0	.0	.0	.0	.0	.0
Equipo de Defensa y Seguridad	.0	.0	.0	.0	.0	.0
Maquinaria, Otros Equipos y Herramientas	.0	.0	.0	.0	.0	.0
Activos Biológicos	.0	.0	.0	.0	.0	.0
Bienes Inmuebles	.0	.0	.0	.0	.0	.0
Activos Intangibles	.0	.0	.0	.0	.0	.0
Inversión Pública	.0	712.0	712.0	712.0	712.0	.0
Obra Pública en Bienes de Dominio Público	.0	712.0	712.0	712.0	712.0	.0
Obra Pública en Bienes Propios	.0	.0	.0	.0	.0	.0
Proyectos Productivos y Acciones de Fomento	.0	.0	.0	.0	.0	.0
Inversiones Financieras y Otras Provisiones	.0	.0	.0	.0	.0	.0
Inversiones Para el Fomento de Actividades Productivas	.0	.0	.0	.0	.0	.0
Acciones y Participaciones de Capital	.0	.0	.0	.0	.0	.0
Compra de Títulos y Valores	.0	.0	.0	.0	.0	.0
Concesión de Préstamos	.0	.0	.0	.0	.0	.0
Inversiones en Fideicomisos, Mandatos y Otros Análogos	.0	.0	.0	.0	.0	.0
Otras Inversiones Financieras	.0	.0	.0	.0	.0	.0
Provisiones para Contingencias y Otras Erogaciones Especiales	.0	.0	.0	.0	.0	.0
Participaciones y Aportaciones	.0	.0	.0	.0	.0	.0
Participaciones	.0	.0	.0	.0	.0	.0
Aportaciones	.0	.0	.0	.0	.0	.0
Convenios	.0	.0	.0	.0	.0	.0
Deuda Pública	.0	1,129.3	1,129.3	1,129.3	1,129.3	.0
Amortización de la Deuda Pública	.0	.0	.0	.0	.0	.0
Intereses de la Deuda Pública	.0	.0	.0	.0	.0	.0
Comisiones de la Deuda Pública	.0	.0	.0	.0	.0	.0
Gastos de la Deuda Pública	.0	.0	.0	.0	.0	.0
Costo por Coberturas	.0	.0	.0	.0	.0	.0
Apoys Financieros	.0	.0	.0	.0	.0	.0
Adeudos de Ejercicios Fiscales Anteriores	.0	1,129.3	1,129.3	1,129.3	1,129.3	.0
Total del Gasto	67,638.2	35,379.2	103,017.4	72,886.2	72,212.7	30,131.2



TESJI

Tecnológico de Estudios Superiores de Jilotepec
Estado Análítico del Ejercicio del Presupuesto de Egresos
Clasificación Económica (por Tipo de Gasto)
Del 1 de Enero al 31 de Diciembre de 2023
(Miles de Pesos)

Concepto	Egresos					Subejercicio
	Aprobado	Ampliaciones/ (Reducciones)	Modificado	Devengado	Pagado	
	1	2	3 = (1 + 2)	4	5	
Gasto Corriente	67,638.2	33,375.0	101,013.2	70,882.1	70,208.6	30,131.1
Gasto de Capital		874.9	874.9	874.8	874.8	0.1
Amortización de la Deuda y Disminución de Pasivos		1,129.3	1,129.3	1,129.3	1,129.3	0.0
Pensiones y Jubilaciones			-			0.0
Participaciones			-			0.0
Total del Gasto	67,638.2	35,379.2	103,017.4	72,886.2	72,212.7	30,131.2

Tecnológico de Estudios Superiores de Jilotepec
Estado Análítico del Ejercicio del Presupuesto de Egresos
Clasificación Administrativa
Del 1 de Enero al 31 de Diciembre de 2023
(Miles de Pesos)

Concepto	Egresos					Subejercicio
	Aprobado	Ampliaciones/ (Reducciones)	Modificado	Devengado	Pagado	
	1	2	3 = (1 + 2)	4	5	
Entidades Paraestatales y Fideicomisos No Empresariales y No Financieros Instituciones Públicas de Seguridad Social Entidades Paraestatales Empresariales No Financieras con Participación Estatal Mayoritaria Fideicomisos Empresariales No Financieros con Participación Estatal Mayoritaria Entidades Paraestatales Empresariales Financieras Monetarias con Participación Estatal Mayoritaria Entidades Paraestatales Empresariales Financieras No Monetarias con Participación Estatal Mayoritaria Fideicomisos Financieros Públicos con Participación Estatal Mayoritaria	67,638.2	35,379.2	103,017.4	72,886.2	72,212.7	30,131.2
Total del Gasto	67,638.2	35,379.2	103,017.4	72,886.2	72,212.7	30,131.2

Tecnológico de Estudios Superiores de Jilotepec
Estado Análítico del Ejercicio del Presupuesto de Egresos
Clasificación Administrativa
Del 1 de Enero al 31 de Diciembre de 2023
(Miles de Pesos)

Concepto	Egresos					Subejercicio
	Aprobado	Ampliaciones/ (Reducciones)	Modificado	Devengado	Pagado	
	1	2	3 = (1 + 2)	4	5	
Poder Ejecutivo	67,638.2	35,379.2	103,017.4	72,886.2	72,212.7	30,131.2
Poder Legislativo						
Poder Judicial						
Órganos Autónomos						
Total del Gasto	67,638.2	35,379.2	103,017.4	72,886.2	72,212.7	30,131.2



TESJI

Tecnológico de Estudios Superiores de Jilotepec
Estado Analítico del Ejercicio del Presupuesto de Egresos
Clasificación Administrativa
Del 1 de Enero al 31 de Diciembre de 2023
(Miles de Pesos)

Concepto	Egresos					Subejercicio 6 = (3 - 4)
	Aprobado	Ampliaciones/ (Reducciones)	Modificado	Devengado	Pagado	
	1	2	3 = (1 + 2)	4	5	
210C13 Tecnológico de Estudios Superiores de Jilotepec	67,638.2	35,379.2	103,017.4	72,886.2	72,212.7	30,131.2
Total del Gasto	67,638.2	35,379.2	103,017.4	72,886.2	72,212.7	30,131.2

Tecnológico de Estudios Superiores de Jilotepec
Estado Analítico del Ejercicio del Presupuesto de Egresos
Clasificación Funcional (Finalidad y Función)
Del 1 de Enero al 31 de Diciembre de 2023
(Miles de Pesos)

Concepto	Egresos					Subejercicio 6 = (3 - 4)
	Aprobado	Ampliaciones/ (Reducciones)	Modificado	Devengado	Pagado	
	1	2	3 = (1 + 2)	4	5	
Gobierno	-	-	-	-	-	-
Legislación	-	-	-	-	-	-
Justicia	-	-	-	-	-	-
Coordinación de la Política de Gobierno	-	-	-	-	-	-
Relaciones Exteriores	-	-	-	-	-	-
Asuntos Financieros y Hacendarios	-	-	-	-	-	-
Seguridad Nacional	-	-	-	-	-	-
Asuntos de Orden Público y de Seguridad Interior	-	-	-	-	-	-
Otros Servicios Generales	-	-	-	-	-	-
Desarrollo Social	67,638.2	34,249.9	101,888.1	71,756.9	71,083.4	30,131.2
Protección Ambiental	-	-	-	-	-	-
Vivienda y Servicios a la Comunidad	-	-	-	-	-	-
Salud	-	-	-	-	-	-
Recreación, Cultura y Otras Manifestaciones Sociales	-	-	-	-	-	-
Educación	67,638.2	34,249.9	101,888.1	71,756.9	71,083.4	30,131.2
Protección Social	-	-	-	-	-	-
Otros Asuntos Sociales	-	-	-	-	-	-
Desarrollo Económico	-	-	-	-	-	-
Asuntos Económicos, Comerciales y Laborales en General	-	-	-	-	-	-
Agropecuaria, Silvicultura, Pesca y Caza	-	-	-	-	-	-
Combustibles y Energía	-	-	-	-	-	-
Minería, Manufacturas y Construcción	-	-	-	-	-	-
Transporte	-	-	-	-	-	-
Comunicaciones	-	-	-	-	-	-
Turismo	-	-	-	-	-	-
Ciencia, Tecnología e Innovación	-	-	-	-	-	-
Otras Industrias y Otros Asuntos Económicos	-	-	-	-	-	-
Otras no Clasificadas en Funciones Anteriores	-	1,129.3	1,129.3	1,129.3	1,129.3	-
Transacciones de la Deuda Pública / Costo Financiero de la Deuda	-	-	-	-	-	-
Transferencias, Participaciones y Aportaciones entre Diferentes Niveles y Órdenes de Gobierno	-	-	-	-	-	-
Saneamiento del Sistema Financiero	-	-	-	-	-	-
Adeudos de Ejercicios Fiscales Anteriores	-	1,129.3	1,129.3	1,129.3	1,129.3	-
Total del Gasto	67,638.2	35,379.2	103,017.4	72,886.2	72,212.7	30,131.2



TESJI

Tecnológico de Estudios Superiores de Jilotepec
Endeudamiento Neto
Del 1 de Enero al 31 de Diciembre de 2023
(Miles de Pesos)

Identificación de Crédito o Instrumento	Contratación/Colocación	Amortización	Endeudamiento Neto
	A	B	C = A - B
Créditos Bancarios			
			-
			-
			-
			-
			-
			-
Total Créditos Bancarios	-	-	-
Otros Instrumentos de Deuda			
			-
			-
			-
			-
			-
Total Otros Instrumentos de Deuda	-	-	-
TOTAL	-	-	-

Tecnológico de Estudios Superiores de Jilotepec
Intereses de la Deuda
Del 1 de Enero al 31 de Diciembre de 2023
(Miles de Pesos)

Identificación de Crédito o Instrumento	Devengado	Pagado
Créditos Bancarios		
Total de Intereses de Créditos Bancarios	-	-
Otros Instrumentos de Deuda		
Total de Intereses de Otros Instrumentos de Deuda	-	-
TOTAL	-	-



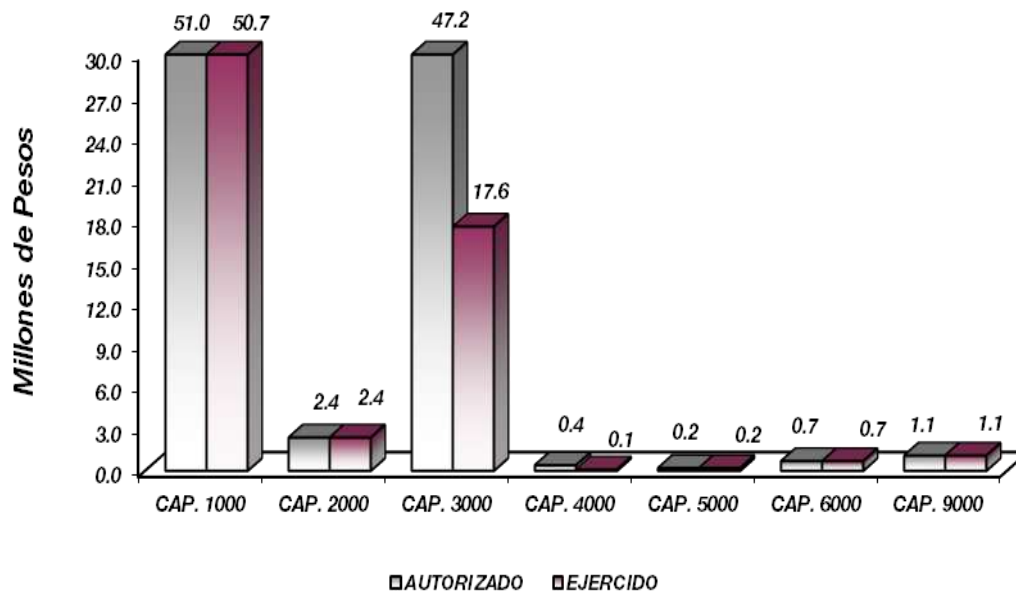
TESJI

Tecnológico de Estudios Superiores de Jilotepec

EGRESOS POR CAPÍTULO

(Miles de Pesos)

EGRESOS	PRESUPUESTO 2023			TOTAL AUTORIZADO	EJERCIDO	VARIACIÓN	
	AUTORIZADO	ASIGNACIONES Y/O AMPLIACIONES	REDUCCIONES Y/O DISMINUCIONES			IMPORTE	%
Servicios Personales	51,604.5	5,147.0	5,743.8	51,007.7	50,739.8	267.9	.5
Materiales y Suministros	2,389.4	795.8	802.6	2,382.6	2,382.6	0.0	.0
Servicios Generales	13,251.6	39,504.7	5,524.4	47,231.9	17,648.3	29,583.6	62.6
Transferencias, Asignaciones, Subsidios y Otras Ayudas	392.7	20.8	22.5	391.0	111.4	279.6	71.5
Bienes Muebles, Inmuebles e Intangibles	0.0	162.9	0.0	162.9	162.8	0.1	.1
Inversión Pública	0.0	712.0	0.0	712.0	712.0	0.0	.0
Deuda Pública	0.0	1,129.3	0.0	1,129.3	1,129.3	0.0	.0
T O T A L	67,638.2	47,472.5	12,093.3	103,017.4	72,886.2	30,131.2	29.2



NOTAS AL PRESUPUESTO DE EGRESOS

EGRESOS

Inicialmente se asignaron 67 millones 638.2 miles de pesos, teniendo ampliaciones y reducciones netas de más por 35 millones 379.2 miles de pesos, determinando un presupuesto modificado de 103 millones 017.4 miles de pesos. De dicha cantidad se ejercieron 72 millones 886.2 miles de pesos, por lo que se obtuvo una variación de 30 millones 131.2 miles de pesos, lo cual representó el 29.2 por ciento respecto al monto asignado.

SERVICIOS PERSONALES

En este capítulo se asignaron inicialmente 51 millones 604.5 miles de pesos, teniendo ampliaciones y traspasos netos de menos por 596.8 miles de pesos, determinando un presupuesto autorizado de 51 millones 7.7 miles de pesos. De dicha cantidad se ejercieron 50 millones 739.8 miles de pesos, por lo que se obtuvo una variación del 267.9 miles de pesos, lo cual representó el .5 por ciento respecto al monto asignado.

MATERIALES Y SUMINISTROS

En este capítulo se asignaron inicialmente 2 millones 389.4 miles de pesos, teniendo ampliaciones y traspasos netos de menos por 6.8 pesos, determinando un presupuesto autorizado de 2 millones 382.6 miles de pesos, los cuales se ejercieron en su totalidad.

SERVICIOS GENERALES

En este capítulo se asignaron inicialmente 13 millones 251.6 miles de pesos, teniendo ampliaciones y traspasos netos de más por 33 millones 980.3 miles de pesos, determinando un presupuesto autorizado de 47 millones 231.9 miles de pesos. De dicha cantidad se ejercieron 17 millones 648.3 miles de pesos, por lo que se obtuvo una variación 29 millones 583.6 miles de pesos, lo cual representó el 62.6 por ciento respecto al monto asignado.

TRANSFERENCIAS, ASIGNACIONES, SUBSIDIOS Y OTRAS AYUDAS.

En este capítulo se asignaron inicialmente 392.7 miles de pesos, teniendo ampliaciones y traspasos netos de menos por 1.7 pesos, determinando un presupuesto autorizado de 391 mil pesos. De dicha cantidad se ejercieron 111.4 miles de pesos, por lo que se obtuvo una variación 279.6 miles de pesos, lo cual representó el 71.5 por ciento respecto al monto asignado.

BIENES MUEBLES, INMUEBLES E INTANGIBLES

Se tuvieron ampliaciones y traspasos netos por 162.9 miles de pesos, determinando un presupuesto autorizado de 162.9 miles de pesos. De dicha cantidad se ejercieron 162.8 miles de pesos, por lo que se obtuvo una variación .1 mil pesos, lo cual representó el .1 por ciento respecto al monto asignado.

INVERSIÓN PÚBLICA

Se tuvieron ampliaciones y traspasos netos por 712 mil pesos, determinando un presupuesto autorizado de 712 mil pesos, los cuales se ejercieron en su totalidad.

DEUDA PÚBLICA

Se tuvieron ampliaciones y traspasos netos por 1 millón 129.3 miles de pesos, determinando un presupuesto autorizado de 1 millón 129.3 miles de pesos, los cuales se ejercieron en su totalidad.



TESJI

INFORMACIÓN PRESUPUESTAL

Tecnológico de Estudios Superiores de Jilotepec

EGRESOS POR OBJETO DEL GASTO

(Miles de Pesos)

CAPÍTULO Y OBJETO DEL GASTO	PRESUPUESTO 2023					
	AUTORIZADO	ASIGNACIONES Y/O AMPLIACIONES	REDUCCIONES Y/O DISMINUCIONES	TOTAL AUTORIZADO	EJERCIDO	VARIACIÓN
SERVICIOS PERSONALES	51,604.5	5,147.0	5,743.8	51,007.7	50,739.8	267.9
Sueldo Base	15,706.8	235.1	1,980.7	13,961.2	13,961.2	.0
Horas Clase	13,783.5	243.3	433.4	13,593.4	13,593.4	.0
Sueldo por Intinerato	0.0	0.0	0.0	.0	.0	.0
Sueldos y Salarios Compactados al Personal Eventual	173.8	70.0	141.0	102.8	102.8	.0
Prima por Años de Servicio	1,053.7	465.6	0.0	1,519.3	1,519.3	.0
Prima de Antigüedad	64.6	439.8	64.6	439.8	439.9	-1
Prima Vacacional	2,050.9	21.5	247.1	1,825.3	1,825.3	.0
Aguinaldo	1,959.8	371.6	0.0	2,331.4	2,331.4	.0
Aguinaldo de Eventuales	1,829.9	437.8	22.2	2,245.5	2,245.5	.0
Gratificación	2,101.6	0.0	594.3	1,507.3	1,507.3	.0
Labores Docentes	541.8	11.2	29.3	523.7	523.7	.0
Aportaciones de Servicio de Salud	3,576.3	2.4	333.8	3,244.9	3,244.7	.2
Aportaciones al Sistema Solidario de Reparto	2,815.3	2.5	269.7	2,548.1	2,407.6	140.5
Aportaciones del Sistema de Capitalización individual	603.2	3.2	43.0	563.4	563.4	.0
Aportaciones para Financiar los Gastos Generales de Administración del ISSEMyM	426.8	0.0	88.3	338.5	283.9	54.6
Aportaciones para Riesgo de Trabajo	475.8	609.2	0.0	1,085.0	1,085.0	.0
Seguros y Fianzas	85.8	21.6	3.7	103.7	92.2	11.5
Cuotas para Fondo de Retiro	234.9	8.3	117.1	126.1	85.0	41.1
Seguro de Separación Individualizado	824.1	18.3	217.2	625.2	605.1	20.1
Liquidaciones por Indemnizaciones por Sueldos y Salarios	0.0	55.0	0.0	55.0	55.0	.0
Días Cívicos y Económicos	0.0	86.8	0.0	86.8	86.8	.0
Día del Maestro y del Servidor Público	309.4	47.4	66.8	290.0	290.0	.0
Asignaciones Extraordinarias para Servidores Públicos Sindicalizados	1,448.6	73.0	993.1	528.5	528.5	.0
Despensa	1,537.9	543.0	98.5	1,982.4	1,982.3	.1
Reconocimiento a Servidores Públicos	0.0	1,290.8	0.0	1,290.8	1,290.9	-1
Estímulos por Puntualidad y Asistencia	0.0	89.6	0.0	89.6	89.6	.0
MATERIALES Y SUMINISTROS	2,389.4	795.8	802.6	2,382.6	2,382.6	.0
Materiales y Útiles de Oficina	295.8	34.3	20.0	310.1	310.1	.0
Enseres de Oficina	.0	.4	.0	.4	.4	.0
Materiales y Útiles de Imprenta y Reproducción	18.0	.0	18.0	.0	.0	.0
Materiales y útiles para el procesamiento en Equipos y Bienes Informáticos	257.4	208.9	6.1	460.2	460.3	-1
Material de Información	.0	38.0	.0	38.0	37.9	.1
Material y Enseres de Limpieza	237.3	97.8	22.1	313.0	313.0	.0
Material Didáctico	235.8	.0	235.9	-1	.0	-1
Material para Identificación y Registro	43.6	.0	33.6	10.0	10.0	.0
Productos Minerales no Metálicos	120.0	.0	120.0	.0	.0	.0
Cemento y Productos de Concreto	.0	.4	.0	.4	.4	.0
Cal Yeso y Productos de Yeso	.0	17.0	.0	17.0	17.0	.0
Madera y Productos de Madera	2.0	2.5	2.0	2.5	2.5	.0
Vidrio y Productos de Vidrio	5.9	2.7	1.7	6.9	6.9	.0



TESJI

CAPÍTULO Y OBJETO DEL GASTO	PRESUPUESTO 2023			TOTAL AUTORIZADO	EJERCIDO	VARIACIÓN
	ASIGNADO	ASIGNACIONES Y/O AMPLIACIONES	REDUCCIONES Y/O DISMINUCIONES			
Material Eléctrico y Electrónico	163.3	29.6	14.8	178.1	178.1	.0
Articulos Metalicos para la Construccion	.0	1.0	.0	1.0	1.0	.0
Materiales Complementarios	.0	1.2	.0	1.2	1.2	.0
Material de Señalización	10.0	.0	9.3	.7	.7	.0
Materiales de Construcción	14.0	38.0	4.5	47.5	47.4	.1
Estructuras y Manufacturas para Todo Tipo de Construcción	70.7	1.3	68.4	3.6	3.6	.0
Sustancias Químicas	50.0	175.6	25.0	200.6	200.6	.0
Plaguidas Abonos y Fertilizantes	2.2	.0	2.2	.0	.0	.0
Materiales Y Productos Farmaceuticos	14.0	4.3	4.0	14.3	14.3	.0
Materiales, Accesorios y Suministros Médicos	13.9	.0	9.3	4.6	4.6	.0
Materiales Accesorios y Suministros de Laboratorio	31.4	.0	31.4	.0	.0	.0
Fibras Sinteticas Hules Plasticos y Derivados	14.9	.0	14.9	.0	.0	.0
Combustibles Lubricantes y Aditivos	307.4	31.8	52.9	286.3	286.3	.0
Vestuario y Uniformes	251.5	57.5	.0	309.0	309.0	.0
Prendas de Seguridad y Protección Personal	88.5	.0	.4	88.1	88.1	.0
Articulos Deportivos	25.0	15.2	25.0	15.2	15.2	.0
Refacciones Accesorios y Herramientas	7.3	11.4	.9	17.8	17.8	.0
Refacciones y Accesorios Menores de Edificios	4.2	1.9	3.3	2.8	2.8	.0
Refacciones y Accesorios Menores de Mobiliario y Equipo de Administracion Educativa	.0	.2	.0	.2	.2	.0
Refacciones y Accesorios para Equipo de Computo	53.0	24.8	24.6	53.2	53.2	.0
Articulos para la Extincion de Incendios	47.1	.0	47.1	.0	.0	.0
Refacciones y Accesorios Menores de Maquinaria y Otros Equipos	2.2	.0	2.2	.0	.0	.0
Otros Enseres	3.0	.0	3.0	.0	.0	.0
SERVICIOS GENERALES	13,251.6	39,504.7	5,524.4	47,231.9	17,648.3	29,583.6
Servicio de Energía Eléctrica	588.5	142.5	71.0	660.0	659.2	.8
Gas	2.3	.3	1.2	1.4	1.5	-1
Servicio de Agua	.0	34.1	.0	34.1	34.1	.0
Servicio de Cloración de Agua	50.5	.0	50.5	.0	.0	.0
Servicio de Telefonía Convencional	139.1	.0	34.1	105.0	105.0	.0
Servicio de Acceso a Internet	552.0	.0	200.9	351.1	351.1	.0
Servicio Postal y Telegrafico	1.6	.0	1.6	.0	.0	.0
Arrendamiento de Vehiculos	.0	72.1	.0	72.1	72.2	-1
Arrendamiento de Activos Intangibles	177.9	25.6	202.5	1.0	.9	.1
Asesorías Asociadas a Convenios o Acuerdos	797.3	499.2	382.4	914.1	914.1	.0
Servicios Informáticos	.0	.0	.0	.0	.0	.0
Capacitación	982.8	101.8	668.7	415.9	415.9	.0
Servicios de Investigación Científica y Desarrollo	43.3	2.6	34.5	11.4	11.4	.0
Servicios de Apoyo Administrativo y Fotocopiado	227.7	19.4	19.0	228.1	228.2	-1
Impresiones de Documentos Oficiales para la Prestación de Servicios Públicos, Identificación, Formatos Administrativos y Fiscal	61.8	371.5	61.8	371.5	371.5	.0
Servicios de Impresión de Documentos Oficiales	155.0	.9	155.0	.9	.9	.0
Servicios de Vigilancia	2,639.9	412.4	375.5	2,676.8	2,136.4	540.4
Servicios Bancarios y Financieros	13.7	1.1	4.6	10.2	10.1	.1
Gastos Inherentes a Recaudación	112.3	58.3	55.4	115.2	115.2	.0
Seguros y Fianzas	210.1	52.4	142.5	120.0	120.0	.0
Fletes y Maniobras	11.0	.0	11.0	.0	.0	.0
Reparación y Mantenimiento de Inmuebles	212.4	13,244.7	576.0	12,881.1	436.0	12,445.1
Adaptacion de Locales Almacenes Bodegas y Edificios	28.9	6,202.0	.0	6,230.9	6,230.9	.0
Reparación, Mantenimiento e Instalación de Mobiliario y Equipo de Oficina	73.5	.5	73.5	.5	.5	.0
Reparación, Instalación y Mantenimiento de Bienes Informáticos Microfilmación y Tecnolo	416.9	11,512.0	353.7	11,575.2	252.3	11,322.9
Reparación, Instalación y Mantenimiento de Equipo Médico y de Laboratorio	200.0	.0	200.0	.0	.0	.0



TESJI

CAPÍTULO Y OBJETO DEL GASTO	PRESUPUESTO 2023			TOTAL AUTORIZADO	EJERCIDO	VARIACIÓN
	ASIGNADO	ASIGNACIONES Y/O AMPLIACIONES	REDUCCIONES Y/O DISMINUCIONES			
	Reparación y Mantenimiento de Vehículos Terrestres, Aéreos y Lacustres	136.2	42.0			
Reparación, Instalación y Mantenimiento de Máquinaria, Equipo Industrial y Diversos	471.3	4,981.6	454.9	4,998.0	32.4	4,965.6
Servicios de Lavandería, Limpieza e Higiene	2,759.0	769.5	477.9	3,050.6	2,759.7	290.9
Servicios de Fumigación	37.2	2.2	22.2	17.2	17.3	-1
Gastos de Publicidad en Materia Comercial	.0	2.1	.0	2.1	2.1	.0
Publicaciones Oficiales y de Información en General para Difusión	144.6	68.2	144.6	68.2	68.2	.0
Gastos de Publicidad en Materia Comercial	.0	7.2	.0	7.2	7.2	.0
Transportación Aérea	.0	.0	.0	.0	.0	.0
Gastos de Traslado por Vía Terrestre	29.1	21.7	1.3	49.5	49.6	-1
Gastos de Alimentación en Territorio Nacional	98.9	16.3	42.7	72.5	72.4	.1
Gastos de Hospedaje en Territorio Nacional	.0	84.5	2.4	82.1	82.1	.0
Gastos de Ceremonias Oficiales y de Orden Social	163.6	20.5	68.6	115.5	115.4	.1
Espectáculos Cívicos y Culturales	83.1	.0	56.3	26.8	26.8	.0
Congresos y Convenciones	24.7	.0	24.7	.0	.0	.0
Exposiciones y Ferias	13.2	.0	13.2	.0	.0	.0
Otros Impuestos y Derechos	37.2	376.0	35.3	377.9	377.5	.4
Impuesto Sobre Erogaciones por Remuneraciones al Trabajo Personal	1,191.2	282.0	150.7	1,322.5	1,304.9	17.6
Impuesto Sobre la Renta	233.2	.0	233.2	.0	.0	.0
Cuotas y suscripciones	60.6	47.0	60.6	47.0	46.9	.1
Gastos de servicios menores	70.0	30.5	5.5	95.0	95.1	-1
TRANSFERENCIAS, ASIGNACIONES, SUBSIDIOS Y OTRAS AYUDAS	392.7	20.8	22.5	391.0	111.4	279.6
Subsidios para Capacitación y Becas	158.8	.0	.0	158.8	.0	158.8
Gastos por Servicios de Traslado de Personas	212.0	20.8	.6	232.2	111.4	120.8
Becas	1.2	.0	1.2	.0	.0	.0
Premios Recompensas y Pensión Recreativa Estudiantil	.0	.0	.0	.0	.0	.0
Transferencias a Organismos Auxiliares	20.7	.0	20.7	.0	.0	.0
BIENES MUEBLES, INMUEBLES E INTANGIBLES	.0	162.9	.0	162.9	162.8	.1
Muebles y Enseres	.0	122.9	.0	122.9	122.9	.0
Bienes Informáticos	.0	40.0	.0	40.0	39.9	.1
INVERSIÓN PÚBLICA	.0	712.0	.0	712.0	712.0	.0
Convenios y Aportaciones	.0	.0	.0	.0	.0	.0
Transferencias a Organismos Auxiliares y Subsidios a Municipios	.0	712.0	.0	712.0	712.0	.0
Ejecución de Obras por Administración	.0	.0	.0	.0	.0	.0
DEUDA PÚBLICA	.0	1,129.3	.0	1,129.3	1,129.3	.0
Por el Ejercicio Inmediato Anterior	.0	1,129.3	.0	1,129.3	1,129.3	.0
Por Ejercicios Anteriores	.0	.0	.0	.0	.0	.0
T O T A L	67,638.2	47,472.5	12,093.3	103,017.4	72,886.2	30,131.2



TESJI

INFORMACIÓN PROGRAMÁTICA



TESJI



TESJI

Tecnológico de Estudios Superiores de Jilotepec						
Gasto por Categoría Programática						
Del 1 de Enero al 31 de Diciembre de 2023						
(Miles de Pesos)						
Concepto	Egresos					Subejercicio
	Aprobado	Ampliaciones/ (Reducciones)	Modificado	Devengado	Pagado	
	1	2	3=(1 + 2)	4	5	
Programas	67,638.2	34,249.9	101,888.1	71,756.9	71,083.4	30,131.2
Subsidios: Sector Social y Privado o Entidades Federativas y Municipios	-	-	-	-	-	-
Sujetos a Reglas de Operación			-			-
Otros Subsidios			-			-
Desempeño de las Funciones	67,638.2	34,249.9	101,888.1	71,756.9	71,083.4	30,131.2
Prestación de Servicios Públicos	67,638.2	34,249.9	101,888.1	71,756.9	71,083.4	30,131.2
Provisión de Bienes Públicos			-			-
Planeación, Seguimiento y Evaluación de Políticas Públicas			-			-
Promoción y Fomento			-			-
Regulación y Supervisión			-			-
Funciones de las Fuerzas Armadas (Únicamente Gobierno Federal)			-			-
Específicos			-			-
Proyectos de Inversión			-			-
Administrativos y de Apoyo	-	-	-	-	-	-
Apoyo al Proceso Presupuestario y para Mejorar la Eficiencia Institucional			-			-
Apoyo a la Función Pública y al Mejoramiento de la Gestión			-			-
Operaciones Ajenas			-			-
Compromisos	-	-	-	-	-	-
Obligaciones de Cumplimiento de Resolución Jurisdiccional			-			-
Desastres Naturales			-			-
Obligaciones	-	-	-	-	-	-
Pensiones y Jubilaciones			-			-
Aportaciones a la Seguridad Social			-			-
Aportaciones a Fondos de Estabilización			-			-
Aportaciones a Fondos de Inversión y Reestructura de Pensiones			-			-
Programa de Gasto Federalizado (Gobierno Federal)	-	-	-	-	-	-
Gasto Federalizado			-			-
Participaciones a Entidades Federativas y Municipios			-			-
Costo Financiero, Deuda o Apoyos a Deudores y Ahorradores de la Banca			-			-
Adeudos de Ejercicios Fiscales Anteriores		1,129.3	1,129.3	1,129.3	1,129.3	-
Total del Gasto	67,638.2	35,379.2	103,017.4	72,886.2	72,212.7	30,131.2

El Plan de Desarrollo del Estado de México 2017-2023, es un instrumento prospectivo con una visión hacia 2030. En él se concentran las bases para la elaboración de los programas sectoriales, especiales y regionales que delinearán de manera más puntual y detallada los pasos para el cumplimiento de los objetivos establecidos, así como los planes específicos de inversión que permitirán realizar la



proyección de los recursos financieros. Este esfuerzo colectivo plasma los retos y desafíos de la agenda gubernamental con un profundo sentido de responsabilidad y con el compromiso de lograr un desarrollo democrático.

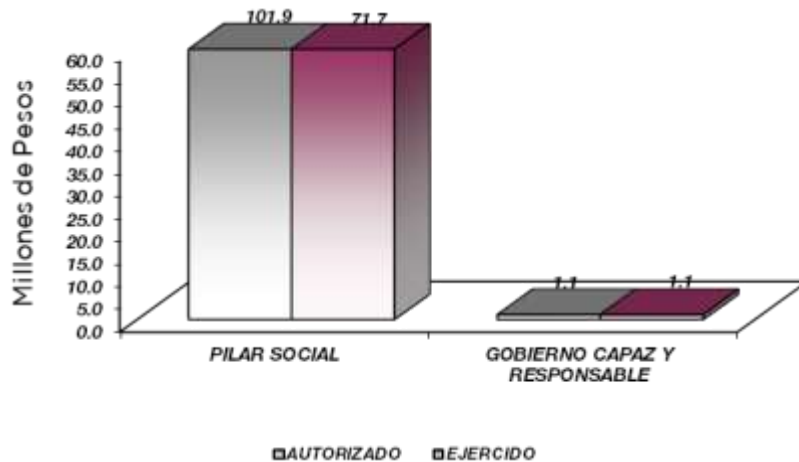
PILAR SOCIAL

Programas de nueva generación para disminuir la desigualdad. El Gobierno del Estado de México considera prioritario desarrollar y conservar familias fuertes, promover el empleo y proteger el ingreso, particularmente el de las mujeres. En correspondencia con la Agenda 2030, el logro de estos propósitos influirá directa e indirectamente el cumplimiento de las metas globales que contribuirán a disminuir la pobreza y el hambre; procurarán el acceso a una vivienda y a servicios básicos adecuados; reducirán las desigualdades y la discriminación; promoverán una educación inclusiva, equitativa y de calidad, así como una vida sana y en general el bienestar. Diagnóstico: Pobreza y Hambre en el Estado de México

GOBIERNO CAPAZ Y RESPONSABLE

El reto de los gobiernos actuales versa sobre la eficacia en solucionar los problemas endémicos que aquejan a las sociedades modernas y unos de los mayores retos es hacerlo con apego al Estado de Derecho, ya que éste aporta las normas y los valores fundamentales que rigen la convivencia social, así como los derechos y obligaciones de los actores sociales y políticos.

Tecnológico de Estudios Superiores de Jilotepec EGRESOS POR PILAR Y/O EJE TRANSVERSAL (Miles de Pesos)							
PILAR Y/O EJE TRANSVERSAL	AUTORIZADO	ASIGNACIONES Y/O AMPLIACIONES	REDUCCIONES Y/O DISMINUCIONES	TOTAL AUTORIZADO	EJERCIDO	VARIACIÓN	
						IMPORTE	%
Pilar Social	67,638.2	46,343.2	12,093.3	101,888.1	71,756.9	30,131.2	29.6
Igualdad de Género				.0		.0	
Gobierno Capaz y Responsable		1,129.3	.0	1,129.3	1,129.3	.0	.0
T O T A L	67,638.2	47,472.5	12,093.3	103,017.4	72,886.2	30,131.2	29.2



TESJI

FINALIDAD

DESARROLLO SOCIAL

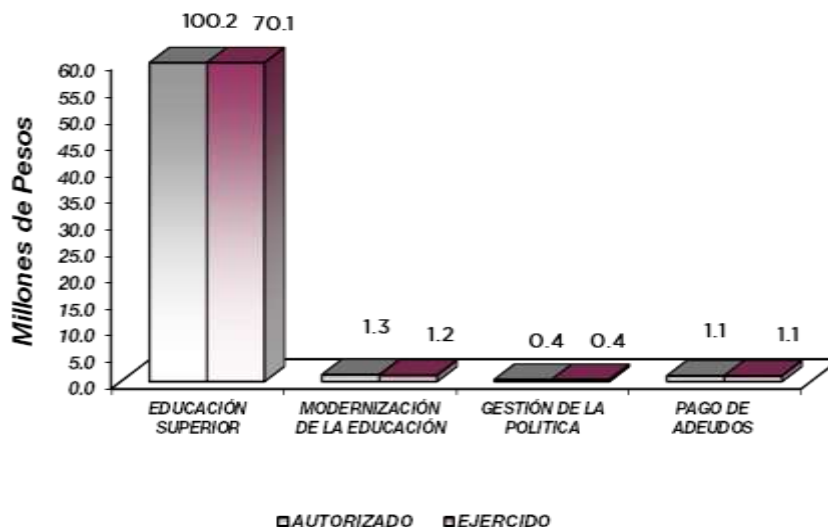
En esta finalidad se avanzará en la provisión de servicios a la población en materia de Protección Social, Educación, Salud, Vivienda y Servicios a la Comunidad, con lo que se apoyará fundamentalmente la consecución de las Metas Nacionales, México Incluyente y México con Educación de Calidad.

La prospectiva en el Sistema Educativo será consolidar como verdadera balanza de desarrollo social, la educación tecnológica superior, bajo las siguientes consideraciones:

Ampliar la cobertura de los servicios educativos, especialmente en el nivel medio superior y superior, bajo criterios de flexibilidad y pertinencia.

Fortalecer la vinculación entre la educación media superior y superior en sus diversas modalidades, con las necesidades sociales y del aparato productivo de la Entidad.

Tecnológico de Estudios Superiores de Jilotepec								
EGRESOS POR PROGRAMA (Miles de Pesos)								
PROGRAMA	AUTORIZADO	PRESUPUESTO 2023		TOTAL AUTORIZADO	EJERCIDO	VARIACIÓN		
		ASIGNACIONES Y/O AMPLIACIONES	REDUCCIONES Y/O DISMINUCIONES			IMPORTE	%	
Educación Superior Tecnológica	65,844.7	46,308.9	11,914.5	100,239.1	70,112.8	30,126.3	30.1	
Modernización de la Educación	1,395.6	17.1	161.6	1,251.1	1,246.2	4.9	.4	
Gestión de la Política Educativa	397.9	17.2	17.2	397.9	397.9			
Previsión para el Pago de Adeudos de Ejercicios Fiscales		1,129.3		1,129.3	1,129.3			
TOTAL	67,638.2	47,472.5	12,093.3	103,017.4	72,886.2	30,131.2	29.2	



AVANCE OPERATIVO-PROGRAMÁTICO Y PRESUPUESTAL

El presente proyecto se encuentra alineado al Programa Institucional de Innovación y Desarrollo del Tecnológico de Estudios Superiores de Jilotepec, con base en los criterios del TecNM, en congruencia con el Plan de Desarrollo del Estado de México, así como a los Objetivos de Desarrollo Sostenible (ODS) de los problemas sociales, económicos y ambientales que aquejan al mundo (Agenda 2030); y con los ejes principales del Plan Nacional de Educación (PNE), a través de los lineamientos del Programa Sectorial de Educación (PROSEDU) de la Secretaría de Educación Pública (SEP), la Subsecretaría de Educación Superior y la Dirección de Educación Superior Tecnológica.

En este sentido, el TESJI dirige sus esfuerzos hacia una educación incluyente que dé oportunidad a todos los grupos de la población, por lo que es importante incrementar de forma continua la cobertura, que atienda en especial, a los grupos de la población que más lo necesitan, con estrategias que involucren la diversidad cultural y lingüística, valoren los requerimientos de las personas con discapacidad.

GOBIERNO SOLIDARIO

EDUCACIÓN SUPERIOR

020503010101 EDUCACIÓN SUPERIOR TECNOLÓGICA TESJI

El Tecnológico de Estudios Superiores de Jilotepec puntualiza que el fortalecer la calidad de los servicios educativos, incrementar la cobertura, promover la inclusión y la equidad educativa, la formación integral de los estudiantes, impulsar la ciencia, tecnología e innovación, consolidar la vinculación con los sectores público, social y privado, así como modernizar la gestión institucional con transparencia, son objetivos estratégicos que integran la base sólida de este Tecnológico.

En el ejercicio que se reporta el Tecnológico tuvo a bien establecer como meta fomentar que 292 estudiantes egresaron de sus estudios de tipo superior en el ciclo escolar 2022-2023 cumpliendo la meta en un 99.7 por ciento, lo que permite elevar el índice de eficiencia terminal de los diferentes programas educativos.

Respecto al tema de Atender a la Matrícula de Educación Superior para Contribuir en la Disminución de las Divergencias entre la Oferta y la Demanda Educativa, en el ciclo escolar 2022-2023, se dio atención a 2 mil 493 estudiantes, que representó el 109.3 por ciento de cumplimiento en la meta programada de 2 mil 280 estudiantes en el año 2023, con respecto a la meta: "Atender a Estudiantes de Nuevo Ingreso de Educación Superior para Contribuir en la Disminución de las Divergencias entre la Oferta y la Demanda Educativa" se brindó atención a 752 jóvenes de las diferentes carreras, cumpliéndose en un 100 por ciento.

Con el fin de ejecutar las Acciones de Formación Integral para Desarrollar Capacidades, Valores y Habilidades Profesionales se llevaron a cabo 21 actividades con el objetivo de fortalecer el desarrollo pleno de todas las potencialidades del ser humano; es decir, aunado a la formación académica, se promueve el crecimiento armónico de la persona desde su riqueza interior, la salud de su cuerpo y su convivencia con los demás, es por ello que en el ejercicio que se reporta 2023 se dio cumplimiento en un 100 por ciento a la meta programada, asimismo el Tecnológico impulsa la participación de estudiantes en el desarrollo y presentación de proyectos que fomenten una cultura emprendedora, en el año 2023 se programó realizar 9 acciones dando cumplimiento a lo programado.

La institución trabaja en la mejora continua que permita mantener la acreditación de los programas educativos, en este sentido para el año 2023 se contó con 6 programas evaluables para su acreditación, de los cuales al cuarto trimestre del ejercicio que se informa se cuenta con 3 programas educativos acreditados ante un organismo certificador, sin embargo, existe una variación en la meta, derivado de que los programas educativos de ingeniería química, ingeniería

TESJI

industrial e ingeniería mecatrónica se encuentran en proceso de reacreditación, por lo que se prevé contar con el certificado al cierre del ejercicio 2024.

Es importante destacar la titulación de 203 egresadas (os), de los diferentes programas educativos, lo que representó un 106.8 por ciento de cumplimiento de la meta, haciendo posible que de 22 generaciones de egresadas (os) se obtenga un indicador de un 72 por ciento de titulación.

El porcentaje de avance corresponde a la diversificación de las opciones de titulación, mayor difusión entre los estudiantes próximos a egresar, trámites personalizados y la implementación de la titulación a través de plataformas digitales.

Para el Tecnológico lograr 3 Certificaciones de Educación Superior para Mejorar la Calidad, permitió dar continuidad a la certificación por parte de la empresa Factual Services, S.C. en la Norma Mexicana NMX-R-025-SCFI-2015 en Igualdad Laboral y No discriminación con el nivel Oro, Además, la recertificación en la ISO 14001:2015 Sistema de Gestión Ambiental; y como medida sustentable en el mes de diciembre se ratificó el Certificado como Institución 100 por ciento Libre de Plástico de Un Solo Uso, emitida por el Tecnológico Nacional de México, e ISO 9001:2015 Sistema de Gestión de Calidad. En este sentido, la mejora continua permite alinear el quehacer institucional hacia el logro de nuevos requerimientos observables por la comunidad tecnológica e instancias que interactúan con este organismo.

En esta casa de estudios sabemos lo importante que es fortalecer al profesorado, a través de la formación docente y actualización profesional es por ello que, en el Programa de Capacitación 2023 se llevaron a cabo acciones, en materia de formación docente y de formación especializada, dando por cumplida la meta en su totalidad, además con la participación del 98 por ciento de los estudiantes, fueron evaluados 74 docentes que impartieron alguna asignatura frente a grupo, durante el ciclo escolar 2022-2023. Dicha acción va encaminada a la verificación de cuántos docentes son aptos para la obtención del Perfil Deseable que emite el Tecnológico Nacional de México y que permite ratificar la calidad de la enseñanza y la investigación.

Con lo que respecta al impulso de la Capacitación de Personal Directivo y Administrativo para el Fortalecimiento Institucional, en el periodo que se informa se programó una meta de 78 directivos y administrativos capacitados, con el propósito de mantener actualizado al personal ante diferentes situaciones que se pudieran afrontar en la institución.

Es importante mencionar que se desarrollaron 13 Proyectos de Investigación para atender las necesidades de desarrollo tecnológico, económico y social, a través de las líneas de producto e innovación vigentes, dando continuidad a los trabajos relacionados con los cuerpos académicos y líneas de investigación del TESJI registrados en el TecNM. En seguimiento a Rehabilitar y/o Proporcionar Mantenimiento Preventivo y Correctivo a los Inmuebles, durante el año 2023, se llevó a cabo el equipamiento de aulas de programas educativos de reciente creación (Ingeniería Logística e Ingeniería Química). También, con el propósito de mejorar la calidad de la infraestructura física y para otorgar el mobiliario y equipo diverso a instalaciones y espacios educativos de acuerdo a las necesidades de la institución se contó con la infraestructura de 60 aulas y demás espacios educativos.

GESTIÓN DE LAS POLÍTICAS EDUCATIVAS

020506010204 VINCULACIÓN CON EL SECTOR PRODUCTIVO TESJI

Establecer lazos de colaboración que permitan vincular a los estudiantes con los diferentes sectores, es una de las acciones básicas para la Institución, por ello se llevaron a cabo 4 Acciones de Vinculación y Extensión, en este contexto el Tecnológico desempeña una función estratégica para fortalecer la vinculación del proceso educativo, con los sectores sociales y económicos, lo que ha permitido integrar grupos y espacios de trabajo para generar dinámicas de colaboración y coparticipación, a partir de la definición de proyectos y el seguimiento al consejo de vinculación, esto último permitió operar 24 convenios con los sectores, público, privado y social



TESJI

para formalizar los lazos de colaboración institucional lo que representó el 100 por ciento de cumplimiento de la meta.

Con la atención de 94 estudiantes en educación dual para desarrollar aptitudes y habilidades en unidades económicas, lo que permitió que los estudiantes aunado a su formación académica lleven a la práctica los conocimientos adquiridos en la industria.

En el tema de Impulsar la Internacionalización entre la comunidad de la institución para fortalecer la calidad educativa, en el año que se informa destacó la participación de estudiantes de la carrera de Mecatrónica en los eventos internacionales: Robotics Awards Latinoamérica 2023 Perú. El club de robótica Mecaflow Team TESJI, conformado por estudiantes de la carrera de Ingeniería Mecatrónica, fue reconocido con el segundo lugar como el mejor equipo de México, este reconocimiento se otorga por su destacada participación a nivel Latinoamérica además de fomentar el desarrollo y la investigación en la robótica de competencia. Torneo Internacional Robot Rumble. Participaron estudiantes de la carrera de Ingeniería Mecatrónica e integrantes del club de Robótica Mecaflow Team TESJI, quienes obtuvieron los 3 primeros lugares en la categoría Custom car 1:64, participando con equipos de Colombia, Ecuador, Brasil y México. Olimpiada Latinoamericana de Ciencia y Tecnología; El equipo Mecaflow Team, conformado por estudiantes de la carrera de Ingeniería Mecatrónica clasificados para la etapa internacional, logró alcanzar el tercer lugar internacional en la categoría de Guerra de Robots de 3 libras.

Además, se contactaron 214 Egresados en Educación Superior Tecnológica para identificar su situación laboral y profesional, con la finalidad de conocer su estatus laboral, así como el grado de aceptación en las empresas.

MODERNIZACIÓN DE LA EDUCACIÓN

020506010101 FORTALECIMIENTO DE LA CALIDAD EDUCATIVA

TESJI

Con el objetivo de formar profesionales con los conocimientos y habilidades que exige hoy en día el mercado laboral, se dio seguimiento a las clases de inglés en la que participaron mil 217 estudiantes de primero a sexto semestre, dando cumplimiento a la meta programada en un 97.4 por ciento.

020506020104 TECNOLOGÍA APLICADA A LA EDUCACIÓN

TESJI

Es prioridad para la institución adquirir, actualizar y dar mantenimiento al equipo de cómputo y software utilizados para fines de la formación profesional de los estudiantes en temas relacionados con las TIC'S, en este sentido se contó con 310 equipos al servicio de la comunidad estudiantil, lo que representó un cumplimiento en la meta del 91.2 por ciento en la programación del año 2023.

020506020105 CONVIVENCIA ESCOLAR SIN VIOLENCIA

TESJI

Correspondiente al proyecto de convivencia escolar sin violencia en el ejercicio 2023 la Institución llevó a cabo la realización de acciones que refiere el proyecto, a través del cumplimiento de las diferentes actividades que manda el Tecnológico Nacional de México y la Secretaría de Educación Pública del Estado de México, tales como;

- Curso virtual “Discurso y género: Comunicación incluyente y no discriminatoria”. Con el propósito de buscar dar igual valor a las personas al poner de manifiesto la diversidad que compone a la sociedad y dar visibilidad a quienes en ella participan, personal de apoyo de la institución participó en dicho curso, a fin de atender los nuevos requerimientos referentes a la comunicación incluyente;



TESJI

- Seminario Virtual: “Bienestar del docente en un aula incluyente” para proporcionar las estrategias específicas y promover el desarrollo de las habilidades socioemocionales en el personal y con ello procurar el bienestar e impacto positivo en el estudiantado que permita avanzar en el alcance de los retos para consolidar un aula inclusiva, personal directivo, jefes de división, docentes y personal de apoyo, participaron en este Seminario, impartido por personal del Tecnológico Nacional de México.

Con el objetivo de impulsar a que más mujeres jóvenes se involucren en el campo científico, personal directivo de la institución, directores de distintos planteles de la región y estudiantes del nivel medio superior participaron en el “Desayuno Global para Mujeres en la Ciencia” de forma presencial, organizado por la carrera de Ingeniería Química, en el marco de este evento se llevó a cabo la ponencia titulada “Las Mujeres en el Mundo LABC” por la Ing. Janet Aguilar Fermín del Tecnológico Estudios Superiores de San Felipe del Progreso (TESSFP).

Así mismo y con el objetivo de concientizar a la comunidad tecnológica sobre el suicidio, y con ello difundir estrategias de prevención e identificación de estudiantes en riesgo, 52 estudiantes fueron partícipes en la conferencia denominada Prevención del Suicidio, impartida en esta casa de estudios, por la Psicóloga Marina Monroy Vega, colaboradora del Centro de Salud Xhixhata, Jilotepec.

El personal operativo de la institución, participó en el Webinar impartido por la Dra. Gloria Ornelas Hall, docente de la UNAM y Miembro Honorario de la Federación Mundial de Salud Mental, donde se abordaron los temas: Las etapas del desarrollo humano, tanto físicas como psicológicas; La importancia de tener una percepción interna y externa favorable para una estabilidad emocional; Como los jóvenes han buscado placer en la autodestrucción y la importancia de mantener una escucha activa y realizar estrategias de intervención.

Con respecto a las Acciones para la igualdad de trato y oportunidades, uno de los objetivos del TESJI, es contribuir a reducir las desigualdades sociales en la región, a través del incremento de la cobertura y el fomento de la inclusión y equidad de género, durante el año 2023 se han realizado diversas actividades como: Seguimiento a la Certificación en la Norma NMX-R025-SCFI-2015. Conmemoración del Día Internacional de la Mujer, este último en el marco del evento, la Maestra Patricia Chemor Ruiz, en ese entonces Directora General del Tecnológico de Estudios Superiores de Jilotepec (TESJI), impartió la Conferencia “Construyamos la Igualdad”, a 400 estudiantes, docentes, personal directivo, administrativo y personal de apoyo de la institución, otorgando reconocimiento a 11 servidoras públicas que cuentan con una trayectoria laboral de 10 a 15 años en el Tecnológico; así mismo 4 estudiantes de la carrera de Ingeniería Química, asistieron al Desayuno Conferencia “Mujeres con trayectoria destacada”, convocado por el Instituto Mexicano de Ingenieros Químicos (IMIQ), celebrado en el Instituto del Petróleo, en la CDMX.

Es importante mencionar que un estudiante de la carrera de Ingeniería en Logística, participó en el evento de las voces femeninas (Workshops-Talent Woman 2023.) el cual están transformando el mundo, líderes de pensamiento expertas en tecnología, ciencia, negocios y trabajos creativos, que han superado los límites de género y los estereotipos.

También se contó con la participación del personal directivo administrativo en capacitaciones de igualdad de género esto con el objetivo de promover la igualdad de género en el ámbito laboral, y con ello transmitir hacia los estudiantes el respeto mutuo, personal de la institución participó en las siguientes:

- Conferencia virtual en el marco del Día Naranja. Participaron 10 docentes y la Jefa de la Unidad Jurídica y de Igualdad de Género.
- Conferencia “Cuidados, género y territorio. Problemáticas y estrategias cotidianas”, impartida por la Doctora Norma Baca Tavira, investigadora y profesora especialista en dinámicas de movilidad y de trabajo en territorios rurales con perspectiva de género.



TESJI

TECNOLÓGICO DE ESTUDIOS SUPERIORES DE JILOTEPEC
Avance Operativo - Programático y Presupuestal
Enero - Diciembre de 2023

FI N	FU N	SF	P P	SP	Pr	DESCRIPCIÓN	UNIDAD DE MEDIDA	M E T A S			P R E S U P U E S T O 2 0 2 3 (Miles de Pesos)			
								PROGRAMADO	ALCANZADO	AVANCE %	AUTORIZADO ANUAL	EJERCIDO	%	
						GOBIERNO								
						EDUCACIÓN SUPERIOR								
						EDUCACIÓN PARA EL DESARROLLO INTEGRAL								
02	05	03	01	01	01	EDUCACIÓN SUPERIOR TECNOLÓGICA						100,239.1	70,112.8	
						Fomentar que los Estudiantes Egresen de sus Estudios de Tipo Superior en el Ciclo Escolar.	Documento	292	291	99.7				
						Atender la Matrícula de Educación Superior para Contribuir en la Disminución de las Divergencias entre la Oferta y la Demanda Educativa.	Estudiante	2280	2493	109.3				
						Atender a los Estudiantes de Nuevo Ingreso de Educación Superior para Contribuir en la Disminución de las Divergencias entre la Oferta y la Demanda Educativa .	Estudiante	752	752	100.0				
						Realizar Acciones de Formación Integral, para Desarrollar Capacidades, Valores y Habilidades Profesionales.	Acción	21	21	100.0				
						Realizar Acciones para Fomentar una Cultura Emprendedora.	Acción	9	9	100.0				
						Acreditar Programas Educativos en Educación Superior para Mejorar la Calidad.	Programa	6	3	50.0				
						Fomentar que los Egresados se Titulen para Acreditar su Formación Profesional.	Documento	190	203	106.8				
						Lograr Certificaciones en Educación Superior para Mejorar la Calidad.	Documento	3	3	100.0				
						Impulsar la Capacitación o Actualización al Personal Docente para Mejorar la Formación Académica.	Docente	74	74	100.0				
						Evaluar al Personal Docente con la Finalidad de Encontrar Áreas de Oportunidad para Mejorar su Desempeño.	Docente	74	74	100.0				
						Impulsar la Capacitación del Personal Directivo y Administrativo para el Fortalecimiento Institucional.	Personal	78	78	100.0				
						Desarrollar Proyectos de Investigación para Atender las Necesidades de Desarrollo Tecnológico, Económico y Social.	Proyecto	13	13	100.0				
						Rehabilitar y o Proporcionar Mantenimiento Preventivo y Correctivo a los Inmuebles con el Propósito de Mejorar la Calidad de la Infraestructura Física.	Inmueble	2	2	100.0				
						Dotar en mobiliario y equipo universo a instalaciones y Espacios Educativos de Acuerdo a las Necesidades de la Institución.	Equipo	1	1	100.0				
02	05	06	01	02	04	VINCULACIÓN CON EL SECTOR PRODUCTIVO						397.9	397.9	
						Realizar Acciones de Vinculación y Extensión que Permitan Establecer Lazos de Colaboración con los Sectores Público, Privado y Social.	Acción	4	4	100.0				
						Operar Convenios con los Sectores, Público, Privado y Social para Formalizar los Lazos de Colaboración Institucional.	Convenio	24	24	100.0				
						Atender Estudiantes en Educación Dual para Desarrollar Aptitudes y Habilidades en Unidades Económicas.	Estudiante	94	94	100.0				
						Impulsar la Internacionalización entre la Comunidad de la Institución para Fortalecer la Calidad Educativa.	Persona	3	3	100.0				
						Contactar Egresados en Educación Superior para Identificar su Situación Profesional.	Egresado	214	214	100.0				
02	05	06	02	01	01	FORTALECIMIENTO DE LA CALIDAD EDUCATIVA						1,152.3	1,152.3	
						Impartir el Idioma Inglés a los Estudiantes en Educación Superior para el Desarrollo de Competencias.	Estudiante	1250	1217	97.4				
02	05	06	02	01	04	TECNOLOGÍA APLICADA A LA EDUCACIÓN						71.9	67.0	
						Destinar Equipo de Cómputo al Proceso de Enseñanza-Aprendizaje en Educación Superior para el Desarrollo de las Habilidades Digitales.	Equipo de computo	340	310	91.2				
02	05	06	02	01	05	CONVIVENCIA ESCOLAR SIN VIOLENCIA						26.9	26.9	
						Realizar Acciones para la Prevención de la Violencia Escolar en Educación Superior.	Acción	8	8	100.0				
						Realizar Acciones para la Igualdad de Trato y Oportunidades.	Acción	6	6	100.0				
04	04	01	01	01	01	PASIVOS DERIVADOS DE EROGACIONES DEVENGADAS Y PENDIENTES DE EJERCICIOS ANTERIORES						1,129.3	1,129.3	
						Registrar el Pago de Adeudos de ejercicios Fiscales Anteriores.	Documento	1	1	100.0				
T O T A L											103,017.4	72,886.2		
											=====	=====		



ANEXOS ESTABLECIDOS EN DIFERENTES ORDENAMIENTOS



TESJI



TESJI

Relación de Bienes Inmuebles que Componen el Patrimonio
Cuenta Pública 2023
(Miles de Pesos)

Ente Público: Tecnológico de Estudios Superiores de Jilotepec

Código	Descripción de Bienes Inmuebles	* Valor en Libros
	Terrenos	118,000.0
	Edificios	86,803.6
	T O T A L	204,803.6

Relación de Bienes Muebles que Componen el Patrimonio
Cuenta Pública 2023
(Miles de Pesos)

Ente Público:Tecnológico de Estudios Superiores de Jilotepec

Código	Descripción de Bienes Muebles	Valor en Libros
	Mobiliario y Equipo de Administración	13,507.6
	Mobiliario y Equipo Educativo y Recreativo	2,394.4
	Equipo Médico, Laboratorio y Científicos	1,016.2
	Vehículos y Equipo de Transporte	2,607.4
	Maquinaria, Otros Equipos y Herramientas	19,572.0
	T O T A L	39,097.6



TESJI

Tecnológico de Estudios Superiores de Jilotepec
Cuenta Pública 2023
Relación de Cuentas Bancarias Productivas Específicas

Fondo, Programa o Convenio	Datos de la Cuenta Bancaria	
	Institución Bancaria	Número de Cuentas
Cheques Materiales y Suministros -Servicios Generales	BBVA	835
Cheques Ingresos Propios	BBVA	683
Cheques Recursos Federales	BBVA	770
Cheque Ingresos Propios	BANORTE	749
Cheques Servicios Personales	BANORTE	111
Cheques Programa PRODEP 2023	BANORTE	324



FORMATOS PARA EL CUMPLIMIENTO DE LA LEY DE DISCIPLINA FINANCIERA DE LAS ENTIDADES FEDERATIVAS Y LOS MUNICIPIOS



TESJI



TESJI

Tecnológico de Estudios Superiores de Jilotepec					
Estado de Situación Financiera Detallado - LDF					
Al 31 de Diciembre de 2023 y 2022					
(Cifras en Miles de Pesos)					
Concepto	2023	2022	Concepto	2023	2022
ACTIVO			PASIVO		
Activo Circulante			Pasivo Circulante		
a. Efectivo y Equivalentes (a=a1+a2+a3+a4+a5+a6+a7)	30,910.4	638.4	a. Cuentas por Pagar a Corto Plazo (a=a1+a2+a3+a4+a5+a6+a7+a8+a9)	1,795.7	1,603.9
a1) Efectivo			a1) Servicios Personales por Pagar a Corto Plazo		
a2) Bancos/Tesorería	30,910.4	638.4	a2) Proveedores por Pagar a Corto Plazo	436.0	23.0
a3) Bancos/Dependencias y Otros			a3) Contratistas por Obras Públicas por Pagar a Corto Plazo		
a4) Inversiones Temporales (Hasta 3 meses)			a4) Participaciones y Aportaciones por Pagar a Corto Plazo		
a5) Fondos con Afectación Específica			a5) Transferencias Otorgadas por Pagar a Corto Plazo		
a6) Depósitos de Fondos de Terceros en Garantía y/o Administración			a6) Intereses, Comisiones y Otros Gastos de la Deuda Pública por Pagar a Corto Plazo		
a7) Otros Efectivos y Equivalentes			a7) Retenciones y Contribuciones por Pagar a Corto Plazo	1,288.7	1,075.4
b. Derechos a Recibir Efectivo o Equivalentes (b=b1+b2+b3+b4+b5+b6+b7)	2.4	303.9	a8) Devoluciones de la Ley de Ingresos por Pagar a Corto Plazo		
b1) Inversiones Financieras de Corto Plazo			a9) Otras Cuentas por Pagar a Corto Plazo	71.0	505.5
b2) Cuentas por Cobrar a Corto Plazo			b. Documentos por Pagar a Corto Plazo (b=b1+b2+b3)	0.0	0.0
b3) Deudores Diversos por Cobrar a Corto Plazo	2.4	303.9	b1) Documentos Comerciales por Pagar a Corto Plazo		
b4) Ingresos por Recuperar a Corto Plazo			b2) Documentos con Contratistas por Obras Públicas por Pagar a Corto Plazo		
b5) Deudores por Anticipos de la Tesorería a Corto Plazo			b3) Otros Documentos por Pagar a Corto Plazo		
b6) Préstamos Otorgados a Corto Plazo			c. Porción a Corto Plazo de la Deuda Pública a Largo Plazo (c=c1+c2)	0.0	0.0
b7) Otros Derechos a Recibir Efectivo o Equivalentes a Corto Plazo			c1) Porción a Corto Plazo de la Deuda Pública		
c. Derechos a Recibir Bienes o Servicios (c=c1+c2+c3+c4+c5)	0.0	0.0	c2) Porción a Corto Plazo de Arrendamiento Financiero		
c1) Anticipo a Proveedores por Adquisición de Bienes y Prestación de Servicios a Corto Plazo			d. Títulos y Valores a Corto Plazo		
c2) Anticipo a Proveedores por Adquisición de Bienes Inmuebles y Muebles a Corto Plazo			e. Pasivos Diferidos a Corto Plazo (e=e1+e2+e3)	0.0	0.0
c3) Anticipo a Proveedores por Adquisición de Bienes Intangibles a Corto Plazo			e1) Ingresos Cobrados por Adelantado a Corto Plazo		
c4) Anticipo a Contratistas por Obras Públicas a Corto Plazo			e2) Intereses Cobrados por Adelantado a Corto Plazo		
c5) Otros Derechos a Recibir Bienes o Servicios a Corto Plazo			e3) Otros Pasivos Diferidos a Corto Plazo		
d. Inventarios (d=d1+d2+d3+d4+d5)	0.0	0.0	f. Fondos y Bienes de Terceros en Garantía y/o Administración a Corto Plazo (f=f1+f2+f3+f4+f5+f6)	0.0	0.0
d1) Inventario de Mercancías para Venta			f1) Fondos en Garantía a Corto Plazo		
d2) Inventario de Mercancías Terminadas			f2) Fondos en Administración a Corto Plazo		
d3) Inventario de Mercancías en Proceso de Elaboración			f3) Fondos Contingentes a Corto Plazo		
d4) Inventario de Materias Primas, Materiales y Suministros para Producción			f4) Fondos de Fideicomisos, Mandatos y Contratos Análogos a Corto Plazo		
d5) Bienes en Tránsito			f5) Otros Fondos de Terceros en Garantía y/o Administración a Corto Plazo		
e. Almacenes			f6) Valores y Bienes en Garantía a Corto Plazo		
f. Estimación por Pérdida o Deterioro de Activos Circulantes (f=f1+f2)	0.0	0.0	g. Provisiones a Corto Plazo (g=g1+g2+g3)	0.0	0.0
f1) Estimaciones para Cuentas incobrables por Derechos a Recibir Efectivo o Equivalentes			g1) Provisión para Demandas y Juicios a Corto Plazo		
f2) Estimación por Deterioro de Inventarios			g2) Provisión para Contingencias a Corto Plazo		
g. Otros Activos Circulantes (g=g1+g2+g3+g4)	0.0	0.0	g3) Otras Provisiones a Corto Plazo		
g1) Valores en Garantía			h. Otros Pasivos a Corto Plazo (h=h1+h2+h3)	0.0	0.0
g2) Bienes en Garantía (excluye depósitos de fondos)			h1) Ingresos por Clasificar		
g3) Bienes Derivados de Embargos, Decomisos, Aseguramientos y Dación en Pago			h2) Recaudación por Participar		
g4) Adquisición con Fondos de Terceros			h3) Otros Pasivos Circulantes		
IA. Total de Activos Circulantes (IA = a + b + c + d + e + f + g)	30,912.8	942.3	IIA. Total de Pasivos Circulantes (IIA = a + b + c + d + e + f + g + h)	1,795.7	1,603.9
Activo No Circulante			Pasivo No Circulante		
a. Inversiones Financieras a Largo Plazo	204,803.6	204,091.5	a. Cuentas por Pagar a Largo Plazo		
b. Derechos a Recibir Efectivo o Equivalentes a Largo Plazo	39,097.6	39,057.8	b. Documentos por Pagar a Largo Plazo		
c. Bienes Inmuebles, Infraestructura y Construcciones en Proceso			c. Deuda Pública a Largo Plazo		
d. Bienes Muebles			d. Pasivos Diferidos a Largo Plazo		
e. Activos Intangibles			e. Fondos y Bienes de Terceros en Garantía y/o en Administración a Largo Plazo		
f. Depreciación, Deterioro y Amortización Acumulada de Bienes	-57,629.5	-54,552.7	f. Provisiones a Largo Plazo		
g. Activos Diferidos			IIIB. Total de Pasivos No Circulantes (IIIB = a + b + c + d + e + f)	0.0	0.0
h. Estimación por Pérdida o Deterioro de Activos no Circulantes			II. Total del Pasivo (II = IIA + IIIB)	1,795.7	1,603.9
i. Otros Activos no Circulantes			HACIENDA PÚBLICA/PATRIMONIO		
IB. Total de Activos No Circulantes (IB = a + b + c + d + e + f + g + h + i)	186,271.7	188,596.6	IIIA. Hacienda Pública/Patrimonio Contribuido (IIIA = a + b + c)	128,207.7	127,495.7
I. Total del Activo (I = IA + IB)	217,184.5	189,538.9	a. Aportaciones	128,207.7	127,495.7
			b. Donaciones de Capital		
			c. Actualización de la Hacienda Pública/Patrimonio		
			IIIB. Hacienda Pública/Patrimonio Generado (IIIB = a + b + c + d + e)	87,181.1	60,439.3
			a. Resultados del Ejercicio (Ahorro/ Desahorro)	27,084.6	-3,419.3
			b. Resultados de Ejercicios Anteriores	57,287.3	61,049.4
			c. Revalúos	2,809.2	2,809.2
			d. Reservas		
			e. Rectificaciones de Resultados de Ejercicios Anteriores		
			IIIC. Exceso o Insuficiencia en la Actualización de la Hacienda Pública/Patrimonio (IIIC=a+b)	0.0	0.0
			a. Resultado por Posición Monetaria		
			b. Resultado por Tenencia de Activos no Monetarios		
			III. Total Hacienda Pública/Patrimonio (III = IIIA + IIIB + IIIC)	215,388.8	187,935.0
			IV. Total del Pasivo y Hacienda Pública/Patrimonio (IV = II + III)	217,184.5	189,538.9



TESJI

Tecnológico de Estudios Superiores de Jilotepec							
Informe Análítico de la Deuda Pública y Otros Pasivos - LDF							
Al 31 de Diciembre de 2022 y 2023							
Denominación de la Deuda Pública y Otros Pasivos (c)	Saldo al 31 de Diciembre de 2022 (d)	Disposiciones del Periodo (e)	Amortizaciones del Periodo (f)	Revaluaciones, Reclasificaciones y Otros Ajustes (g)	Saldo Final del Periodo (h) h=d+e-f+g	Pago de Intereses del Periodo (i)	Pago de Comisiones y demás Costos Asociados Durante el Periodo (j)
1. Deuda Pública (1=A+B)	0.0	0.0	0.0	0.0	0.0		
A. Corto Plazo (A=a1+a2+a3)	0.0	0.0	0.0	0.0	0.0		
a1) Instituciones de Crédito							
a2) Títulos y Valores							
a3) Arrendamientos Financieros							
B. Largo Plazo (B=b1+b2+b3)	0.0	0.0	0.0	0.0	0.0		
b1) Instituciones de Crédito							
b2) Títulos y Valores							
b3) Arrendamientos Financieros							
2. Otros Pasivos	1,603.9				1,795.7		
3. Total de la Deuda Pública y Otros Pasivos (3=1+2)	1,603.9	0.0	0.0	0.0	1,795.7		
4. Deuda Contingente 1 (Informativo)	0.0	0.0	0.0	0.0	0.0		
A. Deuda Contingente 1							
B. Deuda Contingente 2							
C. Deuda Contingente XX							
5. Valor de Instrumentos Bono Cupón Cero 2 (Informativo)	0.0	0.0	0.0	0.0	0.0		
A. Instrumento Bono Cupón Cero 1							
B. Instrumento Bono Cupón Cero 2							
C. Instrumento Bono Cupón Cero XX							

1 Se refiere a cualquier Financiamiento sin fuente o garantía de pago definida, que sea asumida de manera solidaria o subsidiaria por las Entidades Federativas con sus Municipios, organismos descentralizados y empresas de participación estatal mayoritaria y fideicomisos, locales o municipales, y por los Municipios con sus respectivos organismos

2 Se refiere al valor del Bono Cupón Cero que respalda el pago de los créditos asociados al mismo (Activo).

Obligaciones a Corto Plazo (k)	Monto Contratado (l)	Plazo Pactado (m)	Tasa de Interés (n)	Comisiones y Costos Relacionados	Tasa Efectiva (p)
6. Obligaciones a Corto Plazo (Informativo)					
A. Crédito 1					
B. Crédito 2					
C. Crédito XX					



TESJI

Tecnológico de Estudios Superiores de Jilotepec Informe Analítico de Obligaciones Diferentes de Financiamientos Al 31 de Diciembre de 2023 (Miles de Pesos)										
Denominación de las Obligaciones Diferentes de Financiamiento (c)	Fecha del Contrato (d)	Fecha de Inicio de Operación del Proyecto (e)	Fecha de Vencimiento (f)	Monto de la Inversión Pactado (g)	Plazo Pactado (h)	Monto Promedio Mensual del Pago de la Contraprestación (i)	Monto Promedio Mensual del Pago de la Contraprestación Correspondiente al Pago de Inversión (j)	Monto Pagado de la Inversión al XX de XXXX de 20XX (k)	Monto Pagado de la Inversión Actualizado al XX de XXXX de 20XX (l)	Saldo Pendiente por Pagar de la Inversión al XX de XXXX de 20XX (m = g - l)
A. Asociaciones Público Privadas (APP's) (A=a+b+c+d)				0.0		0.0	0.0			0.0
a) APP 1										0.0
b) APP 2										0.0
c) APP 3										0.0
d) APP XX										0.0
						N/A				0.0
B. Otros Instrumentos (B=a+b+c+d)				0.0		0.0	0.0			0.0
a) Otro Instrumento 1										0.0
b) Otro Instrumento 2										0.0
c) Otro Instrumento 3										0.0
d) Otro Instrumento XX										0.0
C. Total de Obligaciones Diferentes de Financiamiento (C=A+B)				0.0		0.0	0.0			0.0



T E S J I

Tecnológico de Estudios Superiores de Jilotepec
Balance Presupuestario
Del 1 de Enero al 31 de Diciembre de 2023
(Miles de Pesos)

Concepto	Estimado / Aprobado	Devengado	Recaudado / Pagado
A. Ingresos Totales (A = A1+A2+A3)	67,638.2	102,985.3	102,985.3
A1. Ingresos de Libre Disposición	67,638.2	101,189.6	101,189.6
A2. Transferencias Federales Etiquetadas		1,795.7	1,795.7
A3. Financiamiento Neto			
B. Egresos Presupuestarios¹ (B = B1+B2)	67,638.2	72,886.2	72,212.7
B1. Gasto No Etiquetado (sin incluir Amortización de la Deuda Pública)	67,638.2	72,886.2	72,212.7
B2. Gasto Etiquetado (sin incluir Amortización de la Deuda Pública)			
C. Remanentes del Ejercicio Anterior (C = C1 + C2)	0.0	0.0	0.0
C1. Remanentes de Ingresos de Libre Disposición Aplicados en el Período			
C2. Remanentes de Transferencias Federales Etiquetadas Aplicados en el Período			
I. Balance Presupuestario (I = A - B + C)	0.0	30,099.1	30,772.6
II. Balance Presupuestario sin Financiamiento Neto (II = I - A3)	0.0	28,303.4	28,976.9
III. Balance Presupuestario sin Financiamiento Neto y sin Remanentes del Ejercicio Anterior (III= II - C)	0.0	28,303.4	28,976.9

Concepto	Aprobado	Devengado	Pagado
E. Intereses, Comisiones y Gastos de la Deuda (E = E1+E2)	0.0	0.0	0.0
E1. Intereses, Comisiones y Gastos de la Deuda con Gasto No Etiquetado			
E2. Intereses, Comisiones y Gastos de la Deuda con Gasto Etiquetado			
IV. Balance Primario (IV = III + E)	0.0	28,303.4	28,976.9

Concepto	Estimado/ Aprobado	Devengado	Recaudado / Pagado
F. Financiamiento (F = F1 + F2)	0.0	0.0	0.0
F1. Financiamiento con Fuente de Pago de Ingresos de Libre Disposición			
F2. Financiamiento con Fuente de Pago de Transferencias Federales Etiquetadas			
G. Amortización de la Deuda (G = G1 + G2)	0.0	0.0	0.0
G1. Amortización de la Deuda Pública con Gasto No Etiquetado			
G2. Amortización de la Deuda Pública con Gasto Etiquetado			
A3. Financiamiento Neto (A3 = F - G)	0.0	0.0	0.0

Concepto	Estimado/ Aprobado	Devengado	Recaudado / Pagado
A1. Ingresos de Libre Disposición	67,638.2	101,189.6	101,189.6
A3.1 Financiamiento Neto con Fuente de Pago de Ingresos de Libre Disposición (A3.1 = F1 - G1)	0.0	1,795.7	1,795.7
F1. Financiamiento con Fuente de Pago de Ingresos de Libre Disposición		1,795.7	1,795.7
G1. Amortización de la Deuda Pública con Gasto No Etiquetado			
B1. Gasto No Etiquetado (sin incluir Amortización de la Deuda Pública)	67,638.2	72,886.2	72,212.7
C1. Remanentes de Ingresos de Libre Disposición Aplicados en el Período			
V. Balance Presupuestario de Recursos Disponibles (V = A1 + A3.1 - B1 + C1)	0.0	30,099.1	30,772.6
VI. Balance Presupuestario de Recursos Disponibles sin Financiamiento Neto (VI = V - A3.1)	0.0	28,303.4	28,976.9

Concepto	Estimado/ Aprobado	Devengado	Recaudado / Pagado
A2. Transferencias Federales Etiquetadas			
A3.2 Financiamiento Neto con Fuente de Pago de Transferencias Federales Etiquetadas (A3.2 = F2 - G2)	0.0	0.0	0.0
F2. Financiamiento con Fuente de Pago de Transferencias Federales Etiquetadas			
G2. Amortización de la Deuda Pública con Gasto Etiquetado			
B2. Gasto Etiquetado (sin incluir Amortización de la Deuda Pública)	0.0	0.0	0.0
C2. Remanentes de Transferencias Federales Etiquetadas Aplicados en el Período			
VII. Balance Presupuestario de Recursos Etiquetados (VII = A2 + A3.2 - B2 + C2)	0.0	0.0	0.0
VIII. Balance Presupuestario de Recursos Etiquetados sin Financiamiento Neto (VIII = VII - A3.2)	0.0	0.0	0.0



TESJI

Tecnológico de Estudios Superiores de Jilotepec						
Estado Analítico de Ingresos Detallado - LDF						
Del 1 de Enero al 31 de Diciembre de 2023						
(Miles de Pesos)						
Concepto	Ingreso					Diferencia
	Estimado	Ampliaciones/ (Reducciones)	Modificado	Devengado	Recaudado	
Ingresos de Libre Disposición						
A. Impuestos			0.0			0.0
B. Cuotas y Aportaciones de Seguridad Social			0.0			0.0
C. Contribuciones de Mejoras			0.0			0.0
D. Derechos			0.0			0.0
E. Productos			0.0	5.1	5.1	5.1
F. Aprovechamientos		712.0	712.0	8.4	8.4	8.4
G. Ingresos por Ventas de Bienes y Servicios	15,342.5	-15,342.5	0.0			-15,342.5
H. Participaciones (H=h1+h2+h3+h4+h5+h6+h7+h8+h9+h10+h11)	0.0	0.0	0.0	0.0	0.0	0.0
h1) Fondo General de Participaciones			0.0			0.0
h2) Fondo de Fomento Municipal			0.0			0.0
h3) Fondo de Fiscalización y Recaudación			0.0			0.0
h4) Fondo de Compensación			0.0			0.0
h5) Fondo de Extracción de Hidrocarburos			0.0			0.0
h6) Impuesto Especial Sobre Producción y Servicios			0.0			0.0
h7) 0.136% de la Recaudación Federal Participable			0.0			0.0
h8) 3.17% Sobre Extracción de Petróleo			0.0			0.0
h9) Gasolinas y Diésel			0.0			0.0
h10) Fondo del Impuesto Sobre la Renta			0.0			0.0
h11) Fondo de Estabilización de los Ingresos de las Entidades Federativas			0.0			0.0
I. Incentivos Derivados de la Colaboración Fiscal (I=i1+i2+i3+i4+i5)	0.0	0.0	0.0	0.0	0.0	0.0
i1) Tenencia o Uso de Vehículos			0.0			0.0
i2) Fondo de Compensación ISAN			0.0			0.0
i3) Impuesto Sobre Automóviles Nuevos			0.0			0.0
i4) Fondo de Compensación de Repecos-Intermedios			0.0			0.0
i5) Otros Incentivos Económicos			0.0			0.0
J. Transferencias	52,295.7	48,880.4	101,176.1	101,176.1	101,176.1	48,880.4
K. Convenios			0.0	0.0	0.0	0.0
k1) Otros Convenios y Subsidios			0.0			0.0
L. Otros Ingresos de Libre Disposición (L=l1+l2)	0.0	0.0	0.0	0.0	0.0	0.0
l1) Participaciones en Ingresos Locales			0.0			0.0
l2) Otros Ingresos de Libre Disposición			0.0			0.0
I. Total de Ingresos de Libre Disposición (I=A+B+C+D+E+F+G+H+I+J+K+L)	67,638.2	34,249.9	101,888.1	101,189.6	101,189.6	33,551.4
Ingresos Excedentes de Ingresos de Libre Disposición			0.0			0.0
Transferencias Federales Etiquetadas			0.0			0.0
A. Aportaciones (A=a1+a2+a3+a4+a5+a6+a7+a8)	0.0	0.0	0.0	0.0	0.0	0.0
a1) Fondo de Aportaciones para la Nómina Educativa y Gasto Operativo			0.0			0.0
a2) Fondo de Aportaciones para los Servicios de Salud			0.0			0.0
a3) Fondo de Aportaciones para la Infraestructura Social			0.0			0.0
a4) Fondo de Aportaciones para el Fortalecimiento de los Municipios y de las Demarcaciones Territoriales del Distrito Federal			0.0			0.0
a5) Fondo de Aportaciones Múltiples			0.0			0.0
a6) Fondo de Aportaciones para la Educación Tecnológica y de Adultos			0.0			0.0
a7) Fondo de Aportaciones para la Seguridad Pública de los Estados y del Distrito Federal			0.0			0.0
a8) Fondo de Aportaciones para el Fortalecimiento de las Entidades Federativas			0.0			0.0
B. Convenios (B=b1+b2+b3+b4)	0.0	0.0	0.0	0.0	0.0	0.0
b1) Convenios de Protección Social en Salud			0.0			0.0
b2) Convenios de Descentralización			0.0			0.0
b3) Convenios de Reasignación			0.0			0.0
b4) Otros Convenios y Subsidios			0.0			0.0
C. Fondos Distintos de Aportaciones (C=c1+c2)	0.0	0.0	0.0	0.0	0.0	0.0
c1) Fondo para Entidades Federativas y Municipios Productores de Hidrocarburos			0.0			0.0
c2) Fondo Minero			0.0			0.0
D. Transferencias, Subsidios y Subvenciones, y Pensiones y Jubilaciones			0.0			0.0
E. Otras Transferencias Federales Etiquetadas			0.0			0.0
II. Total de Transferencias Federales Etiquetadas (II = A + B + C + D + E)	0.0	0.0	0.0	0.0	0.0	0.0
III. Ingresos Derivados de Financiamientos (III = A)	0.0	1,129.3	1,129.3	1,795.7	1,795.7	1,795.7
A. Ingresos Derivados de Financiamientos		1,129.3	1,129.3	1,795.7	1,795.7	1,795.7
IV. Total de Ingresos (IV = I + II + III)	67,638.2	35,379.2	103,017.4	102,985.3	102,985.3	35,347.1
Datos Informativos						
1. Ingresos Derivados de Financiamientos con Fuente de Pago de Ingresos de Libre Disposición			0.0			0.0
2. Ingresos Derivados de Financiamientos con Fuente de Pago de Transferencias Federales Etiquetadas			0.0			0.0
3. Ingresos Derivados de Financiamientos (3 = 1 + 2)	0.0	0.0	0.0	0.0	0.0	0.0



TESJI

Tecnológico de Estudios Superiores de Jilotepec						
Estado Analítico del Ejercicio del Presupuesto de Egresos Detallado						
Clasificación por Objeto del Gasto (Capítulo y Concepto)						
Del 1 de Enero al 31 de Diciembre de 2023						
(Miles de Pesos)						
Concepto	Egresos					Subejercicio
	Aprobado	Ampliaciones/ (Reducciones)	Modificado	Devengado	Pagado	
I. Gasto No Etiquetado (I=A+B+C+D+E+F+G+H+I)	67,638.2	35,379.2	103,017.4	72,886.2	72,212.7	30,131.2
A. Servicios Personales (A=a1+a2+a3+a4+a5+a6+a7)	51,604.5	-596.8	51,007.7	50,739.8	50,697.8	267.9
a1) Remuneraciones al Personal de Carácter Permanente	29,490.3	-1,935.7	27,554.6	27,554.6	27,554.6	0.0
a2) Remuneraciones al Personal de Carácter Transitorio	173.8	-71.0	102.8	102.8	102.8	0.0
a3) Remuneraciones Adicionales y Especiales	9,602.3	790.1	10,392.4	10,392.4	10,392.4	0.0
a4) Seguridad Social	7,983.2	-99.7	7,883.5	7,676.8	7,676.8	206.7
a5) Otras Prestaciones Sociales y Económicas	4,354.9	-661.0	3,693.9	3,632.7	3,632.7	61.2
a6) Previsiones	0.0	0.0	0.0	0.0	0.0	0.0
a7) Pago de Estímulos a Servidores Públicos	0.0	1,380.5	1,380.5	1,380.5	1,338.5	0.0
B. Materiales y Suministros (B=b1+b2+b3+b4+b5+b6+b7+b8+b9)	2,389.4	-6.8	2,382.6	2,382.6	2,382.6	0.0
b1) Materiales de Administración, Emisión de Documentos y Artículos Oficiales	1,088.0	43.7	1,131.7	1,131.7	1,131.7	0.0
b2) Alimentos y Utensilios	0.0	0.0	0.0	0.0	0.0	0.0
b3) Materias Primas y Materiales de Producción y Comercialización	0.0	0.0	0.0	0.0	0.0	0.0
b4) Materiales y Artículos de Construcción y de Reparación	385.9	-127.1	258.8	258.8	258.8	0.0
b5) Productos Químicos, Farmacéuticos y de Laboratorio	126.4	93.1	219.5	219.5	219.5	0.0
b6) Combustibles, Lubricantes y Aditivos	307.3	-21.0	286.3	286.3	286.3	0.0
b7) Vestuario, Blancos, Prendas de Protección y Artículos Deportivos	365.0	47.3	412.3	412.3	412.3	0.0
b8) Materiales y Suministros Para Seguridad	0.0	0.0	0.0	0.0	0.0	0.0
b9) Herramientas, Refacciones y Accesorios Menores	116.8	-42.8	74.0	74.0	74.0	0.0
C. Servicios Generales (C=c1+c2+c3+c4+c5+c6+c7+c8+c9)	13,251.6	33,980.3	47,231.9	17,648.3	17,016.8	29,583.6
c1) Servicios Básicos	1,334.0	-182.1	1,151.9	1,150.9	1,150.9	1.0
c2) Servicios de Arrendamiento	177.9	-104.8	73.1	73.1	73.1	0.0
c3) Servicios Profesionales, Científicos, Técnicos y Otros Servicios	4,907.8	-288.9	4,618.9	4,078.4	4,078.4	540.5
c4) Servicios Financieros, Bancarios y Comerciales	347.1	-101.8	245.3	245.3	245.3	0.0
c5) Servicios de Instalación, Reparación, Mantenimiento y Conservación	4,335.4	34,541.4	38,876.8	9,852.4	9,416.4	29,024.4
c6) Servicios de Comunicación Social y Publicidad	144.6	-74.3	70.3	70.3	70.3	0.0
c7) Servicios de Traslado y Viáticos	128.0	83.3	211.3	211.3	211.3	0.0
c8) Servicios Oficiales	284.6	-142.3	142.3	142.3	142.3	0.0
c9) Otros Servicios Generales	1,592.2	249.8	1,842.0	1,824.3	1,628.8	17.7
D. Transferencias, Asignaciones, Subsidios y Otras Ayudas (D=d1+d2+d3+d4+d5+d6+d7+d8+d9)	392.7	-1.7	391.0	111.4	111.4	279.6
d1) Transferencias Internas y Asignaciones al Sector Público	0.0	0.0	0.0	0.0	0.0	0.0
d2) Transferencias al Resto del Sector Público	0.0	0.0	0.0	0.0	0.0	0.0
d3) Subsidios y Subvenciones	158.8	0.0	158.8	0.0	0.0	158.8
d4) Ayudas Sociales	213.2	19.0	232.2	111.4	111.4	120.8
d5) Pensiones y Jubilaciones	0.0	0.0	0.0	0.0	0.0	0.0
d6) Transferencias a Fideicomisos, Mandatos y Otros Análogos	20.7	-20.7	0.0	0.0	0.0	0.0
d7) Transferencias a la Seguridad Social	0.0	0.0	0.0	0.0	0.0	0.0
d8) Donativos	0.0	0.0	0.0	0.0	0.0	0.0
d9) Transferencias al Exterior	0.0	0.0	0.0	0.0	0.0	0.0
E. Bienes Muebles, Inmuebles e Intangibles (E=e1+e2+e3+e4+e5+e6+e7+e8+e9)	0.0	162.9	162.9	162.8	162.8	0.1
e1) Mobiliario y Equipo de Administración	0.0	162.9	162.9	162.8	162.8	0.1
e2) Mobiliario y Equipo Educativo y Recreativo	0.0	0.0	0.0	0.0	0.0	0.0
e3) Equipo e Instrumental Médico y de Laboratorio	0.0	0.0	0.0	0.0	0.0	0.0
e4) Vehículos y Equipo de Transporte	0.0	0.0	0.0	0.0	0.0	0.0
e5) Equipo de Defensa y Seguridad	0.0	0.0	0.0	0.0	0.0	0.0
e6) Maquinaria, Otros Equipos y Herramientas	0.0	0.0	0.0	0.0	0.0	0.0
e7) Activos Biológicos	0.0	0.0	0.0	0.0	0.0	0.0
e8) Bienes Inmuebles	0.0	0.0	0.0	0.0	0.0	0.0
e9) Activos Intangibles	0.0	0.0	0.0	0.0	0.0	0.0
F. Inversión Pública (F=f1+f2+f3)	0.0	712.0	712.0	712.0	712.0	0.0
f1) Obra Pública en Bienes de Dominio Público	0.0	712.0	712.0	712.0	712.0	0.0
f2) Obra Pública en Bienes Propios	0.0	0.0	0.0	0.0	0.0	0.0
f3) Proyectos Productivos y Acciones de Fomento	0.0	0.0	0.0	0.0	0.0	0.0
G. Inversiones Financieras y Otras Provisiones (G=g1+g2+g3+g4+g5+g6+g7)	0.0	0.0	0.0	0.0	0.0	0.0
g1) Inversiones Para el Fomento de Actividades Productivas	0.0	0.0	0.0	0.0	0.0	0.0
g2) Acciones y Participaciones de Capital	0.0	0.0	0.0	0.0	0.0	0.0
g3) Compra de Títulos y Valores	0.0	0.0	0.0	0.0	0.0	0.0
g4) Concesión de Préstamos	0.0	0.0	0.0	0.0	0.0	0.0
g5) Inversiones en Fideicomisos, Mandatos y Otros Análogos	0.0	0.0	0.0	0.0	0.0	0.0
Fideicomiso de Desastres Naturales (Informativo)	0.0	0.0	0.0	0.0	0.0	0.0
g6) Otras Inversiones Financieras	0.0	0.0	0.0	0.0	0.0	0.0
g7) Provisiones para Contingencias y Otras Erogaciones Especiales	0.0	0.0	0.0	0.0	0.0	0.0
H. Participaciones y Aportaciones (H=h1+h2+h3)	0.0	0.0	0.0	0.0	0.0	0.0
h1) Participaciones	0.0	0.0	0.0	0.0	0.0	0.0
h2) Aportaciones	0.0	0.0	0.0	0.0	0.0	0.0
h3) Convenios	0.0	0.0	0.0	0.0	0.0	0.0
I. Deuda Pública (I=i1+i2+i3+i4+i5+i6+i7)	0.0	1,129.3	1,129.3	1,129.3	1,129.3	0.0
i1) Amortización de la Deuda Pública	0.0	0.0	0.0	0.0	0.0	0.0
i2) Intereses de la Deuda Pública	0.0	0.0	0.0	0.0	0.0	0.0
i3) Comisiones de la Deuda Pública	0.0	0.0	0.0	0.0	0.0	0.0
i4) Gastos de la Deuda Pública	0.0	0.0	0.0	0.0	0.0	0.0
i5) Costo por Coberturas	0.0	0.0	0.0	0.0	0.0	0.0
i6) Apoyos Financieros	0.0	0.0	0.0	0.0	0.0	0.0
I7) Adeudos de Ejercicios Fiscales Anteriores (ADEFAS)	0.0	1,129.3	1,129.3	1,129.3	1,129.3	0.0



TESJI

Concepto	Egresos					Subejercicio
	Aprobado	Ampliaciones/ (Reducciones)	Modificado	Devengado	Pagado	
II. Gasto Etiquetado (II=A+B+C+D+E+F+G+H+I)	0.0	0.0	0.0	0.0	0.0	0.0
A. Servicios Personales (A=a1+a2+a3+a4+a5+a6+a7)	0.0	0.0	0.0	0.0	0.0	0.0
a1) Remuneraciones al Personal de Carácter Permanente			0.0			0.0
a2) Remuneraciones al Personal de Carácter Transitorio			0.0			0.0
a3) Remuneraciones Adicionales y Especiales			0.0			0.0
a4) Seguridad Social			0.0			0.0
a5) Otras Prestaciones Sociales y Económicas			0.0			0.0
a6) Previsiones			0.0			0.0
a7) Pago de Estímulos a Servidores Públicos			0.0			0.0
B. Materiales y Suministros (B=b1+b2+b3+b4+b5+b6+b7+b8+b9)	0.0	0.0	0.0	0.0	0.0	0.0
b1) Materiales de Administración, Emisión de Documentos y Artículos Oficiales			0.0			0.0
b2) Alimentos y Utensilios			0.0			0.0
b3) Materias Primas y Materiales de Producción y Comercialización			0.0			0.0
b4) Materiales y Artículos de Construcción y de Reparación			0.0			0.0
b5) Productos Químicos, Farmacéuticos y de Laboratorio			0.0			0.0
b6) Combustibles, Lubricantes y Aditivos			0.0			0.0
b7) Vestuario, Blancos, Prendas de Protección y Artículos Deportivos			0.0			0.0
b8) Materiales y Suministros Para Seguridad			0.0			0.0
b9) Herramientas, Refacciones y Accesorios Menores			0.0			0.0
C. Servicios Generales (C=c1+c2+c3+c4+c5+c6+c7+c8+c9)	0.0	0.0	0.0	0.0	0.0	0.0
c1) Servicios Básicos			0.0			0.0
c2) Servicios de Arrendamiento			0.0			0.0
c3) Servicios Profesionales, Científicos, Técnicos y Otros Servicios			0.0			0.0
c4) Servicios Financieros, Bancarios y Comerciales			0.0			0.0
c5) Servicios de Instalación, Reparación, Mantenimiento y Conservación			0.0			0.0
c6) Servicios de Comunicación Social y Publicidad			0.0			0.0
c7) Servicios de Traslado y Viáticos			0.0			0.0
c8) Servicios Oficiales			0.0			0.0
c9) Otros Servicios Generales			0.0			0.0
D. Transferencias, Asignaciones, Subsidios y Otras Ayudas (D=d1+d2+d3+d4+d5+d6+d7+d8+d9)	0.0	0.0	0.0	0.0	0.0	0.0
d1) Transferencias Internas y Asignaciones al Sector Público			0.0			0.0
d2) Transferencias al Resto del Sector Público			0.0			0.0
d3) Subsidios y Subvenciones			0.0			0.0
d4) Ayudas Sociales			0.0			0.0
d5) Pensiones y Jubilaciones			0.0			0.0
d6) Transferencias a Fideicomisos, Mandatos y Otros Análogos			0.0			0.0
d7) Transferencias a la Seguridad Social			0.0			0.0
d8) Donativos			0.0			0.0
d9) Transferencias al Exterior			0.0			0.0
E. Bienes Muebles, Inmuebles e Intangibles (E=e1+e2+e3+e4+e5+e6+e7+e8+e9)	0.0	0.0	0.0	0.0	0.0	0.0
e1) Mobiliario y Equipo de Administración			0.0			0.0
e2) Mobiliario y Equipo Educativo y Recreativo			0.0			0.0
e3) Equipo e Instrumental Médico y de Laboratorio			0.0			0.0
e4) Vehículos y Equipo de Transporte			0.0			0.0
e5) Equipo de Defensa y Seguridad			0.0			0.0
e6) Maquinaria, Otros Equipos y Herramientas			0.0			0.0
e7) Activos Biológicos			0.0			0.0
e8) Bienes Inmuebles			0.0			0.0
e9) Activos Intangibles			0.0			0.0
F. Inversión Pública (F=f1+f2+f3)	0.0	0.0	0.0	0.0	0.0	0.0
f1) Obra Pública en Bienes de Dominio Público			0.0			0.0
f2) Obra Pública en Bienes Propios			0.0			0.0
f3) Proyectos Productivos y Acciones de Fomento			0.0			0.0
G. Inversiones Financieras y Otras Provisiones (G=g1+g2+g3+g4+g5+g6+g7)	0.0	0.0	0.0	0.0	0.0	0.0
g1) Inversiones Para el Fomento de Actividades Productivas			0.0			0.0
g2) Acciones y Participaciones de Capital			0.0			0.0
g3) Compra de Títulos y Valores			0.0			0.0
g4) Concesión de Préstamos			0.0			0.0
g5) Inversiones en Fideicomisos, Mandatos y Otros Análogos			0.0			0.0
Fideicomiso de Desastres Naturales (Informativo)			0.0			0.0
g6) Otras Inversiones Financieras			0.0			0.0
g7) Provisiones para Contingencias y Otras Erogaciones Especiales			0.0			0.0
H. Participaciones y Aportaciones (H=h1+h2+h3)	0.0	0.0	0.0	0.0	0.0	0.0
h1) Participaciones			0.0			0.0
h2) Aportaciones			0.0			0.0
h3) Convenios			0.0			0.0
I. Deuda Pública (I=i1+i2+i3+i4+i5+i6+i7)	0.0	0.0	0.0	0.0	0.0	0.0
i1) Amortización de la Deuda Pública			0.0			0.0
i2) Intereses de la Deuda Pública			0.0			0.0
i3) Comisiones de la Deuda Pública			0.0			0.0
i4) Gastos de la Deuda Pública			0.0			0.0
i5) Costo por Coberturas			0.0			0.0
i6) Apoyos Financieros			0.0			0.0
i7) Adeudos de Ejercicios Fiscales Anteriores (ADEFAS)			0.0			0.0
III. Total de Egresos (III = I + II)	67,638.2	35,379.2	103,017.4	72,886.2	72,212.7	30,131.2



TESJI

Tecnológico de Estudios Superiores de Jilotepec Estado Analítico del Ejercicio del Presupuesto de Egresos Detallado Clasificación Administrativa Del 1 de Enero al 31 de Diciembre de 2023 (Miles de Pesos)						
Concepto (c)	Egresos					Subejercicio
	Aprobado	Ampliaciones/ (Reducciones)	Modificado	Devengado	Pagado	
I. Gasto No Etiquetado (I=A+B+C+D+E+F+G+H)	67,638.2	35,379.2	103,017.4	72,886.2	72,212.7	30,131.2
210C13-TECNOLÓGICO DE ESTUDIOS SUPERIORES DE JILOTEPEC	67,638.2	35,379.2	103,017.4	72,886.2	72,212.7	30,131.2
II. Gasto Etiquetado (II=A+B+C+D+E+F+G+H)	0.0	0.0	0.0	0.0	0.0	0.0
III. Total de Egresos (III = I + II)	67,638.2	35,379.2	103,017.4	72,886.2	72,212.7	30,131.2



TESJI

Tecnológico de Estudios Superiores de Jilotepec Estado Analítico del Ejercicio del Presupuesto de Egresos Detallado Clasificación Funcional (Finalidad y Función) Del 1 de Enero al 31 de Diciembre de 2023 (Miles de Pesos)						
Concepto (c)	Egresos					Subejercicio (e)
	Aprobado (d)	Ampliaciones/ (Reducciones)	Modificado	Devengado	Pagado	
I. Gasto No Etiquetado (I=A+B+C+D)	67,638.2	35,379.2	103,017.4	72,886.2	72,212.7	30,131.2
A. Gobierno (A=a1+a2+a3+a4+a5+a6+a7+a8)	0.0	0.0	0.0	0.0	0.0	0.0
a1) Legislación			0.0			0.0
a2) Justicia			0.0			0.0
a3) Coordinación de la Política de Gobierno			0.0			0.0
a4) Relaciones Exteriores			0.0			0.0
a5) Asuntos Financieros y Hacendarios			0.0			0.0
a6) Seguridad Nacional			0.0			0.0
a7) Asuntos de Orden Público y de Seguridad Interior			0.0			0.0
a8) Otros Servicios Generales			0.0			0.0
B. Desarrollo Social (B=b1+b2+b3+b4+b5+b6+b7)	67,638.2	34,249.9	101,888.1	71,756.9	71,083.4	30,131.2
b1) Protección Ambiental			0.0			0.0
b2) Vivienda y Servicios a la Comunidad			0.0			0.0
b3) Salud			0.0			0.0
b4) Recreación, Cultura y Otras Manifestaciones Sociales			0.0			0.0
b5) Educación	67,638.2	34,249.9	101,888.1	71,756.9	71,083.4	30,131.2
b6) Protección Social			0.0			0.0
b7) Otros Asuntos Sociales			0.0			0.0
C. Desarrollo Económico (C=c1+c2+c3+c4+c5+c6+c7+c8+c9)	0.0	0.0	0.0	0.0	0.0	0.0
c1) Asuntos Económicos, Comerciales y Laborales en General			0.0			0.0
c2) Agropecuaria, Silvicultura, Pesca y Caza			0.0			0.0
c3) Combustibles y Energía			0.0			0.0
c4) Minería, Manufacturas y Construcción			0.0			0.0
c5) Transporte			0.0			0.0
c6) Comunicaciones			0.0			0.0
c7) Turismo			0.0			0.0
c8) Ciencia, Tecnología e Innovación			0.0			0.0
c9) Otras Industrias y Otros Asuntos Económicos			0.0			0.0
D. Otras No Clasificadas en Funciones Anteriores (D=d1+d2+d3+d4)	0.0	1,129.3	1,129.3	1,129.3	1,129.3	0.0
d1) Transacciones de la Deuda Pública / Costo Financiero de la Deuda			0.0			0.0
d2) Transferencias, Participaciones y Aportaciones Entre Diferentes Niveles y Órdenes de Gobierno			0.0			0.0
d3) Saneamiento del Sistema Financiero			0.0			0.0
d4) Adeudos de Ejercicios Fiscales Anteriores		1,129.3	1,129.3	1,129.3	1,129.3	0.0
II. Gasto Etiquetado (II=A+B+C+D)	0.0	0.0	0.0	0.0	0.0	0.0
A. Gobierno (A=a1+a2+a3+a4+a5+a6+a7+a8)	0.0	0.0	0.0	0.0	0.0	0.0
a1) Legislación			0.0			0.0
a2) Justicia			0.0			0.0
a3) Coordinación de la Política de Gobierno			0.0			0.0
a4) Relaciones Exteriores			0.0			0.0
a5) Asuntos Financieros y Hacendarios			0.0			0.0
a6) Seguridad Nacional			0.0			0.0
a7) Asuntos de Orden Público y de Seguridad Interior			0.0			0.0
a8) Otros Servicios Generales			0.0			0.0
B. Desarrollo Social (B=b1+b2+b3+b4+b5+b6+b7)	0.0	0.0	0.0	0.0	0.0	0.0
b1) Protección Ambiental			0.0			0.0
b2) Vivienda y Servicios a la Comunidad			0.0			0.0
b3) Salud			0.0			0.0
b4) Recreación, Cultura y Otras Manifestaciones Sociales			0.0			0.0
b5) Educación			0.0			0.0
b6) Protección Social			0.0			0.0
b7) Otros Asuntos Sociales			0.0			0.0
C. Desarrollo Económico (C=c1+c2+c3+c4+c5+c6+c7+c8+c9)	0.0	0.0	0.0	0.0	0.0	0.0
c1) Asuntos Económicos, Comerciales y Laborales en General			0.0			0.0
c2) Agropecuaria, Silvicultura, Pesca y Caza			0.0			0.0
c3) Combustibles y Energía			0.0			0.0
c4) Minería, Manufacturas y Construcción			0.0			0.0
c5) Transporte			0.0			0.0
c6) Comunicaciones			0.0			0.0
c7) Turismo			0.0			0.0
c8) Ciencia, Tecnología e Innovación			0.0			0.0
c9) Otras Industrias y Otros Asuntos Económicos			0.0			0.0
D. Otras No Clasificadas en Funciones Anteriores (D=d1+d2+d3+d4)	0.0	0.0	0.0	0.0	0.0	0.0
d1) Transacciones de la Deuda Pública / Costo Financiero de la Deuda			0.0			0.0
d2) Transferencias, Participaciones y Aportaciones Entre Diferentes Niveles y Órdenes de Gobierno			0.0			0.0
d3) Saneamiento del Sistema Financiero			0.0			0.0
d4) Adeudos de Ejercicios Fiscales Anteriores			0.0			0.0
III. Total de Egresos (III = I + II)	67,638.2	35,379.2	103,017.4	72,886.2	72,212.7	30,131.2



TESJI

Tecnológico de Estudios Superiores de Jilotepec Estado Análítico del Ejercicio del Presupuesto de Egresos Detallado Clasificación de Servicios Personales por Categoría Del 1 de Enero al 31 de Diciembre de 2023 (Miles de Pesos)						
Concepto (c)	Egresos					Subejercicio
	Aprobado	Ampliaciones/ (Reducciones)	Modificado	Devengado	Pagado	
I. Gasto No Etiquetado (I=A+B+C+D+E+F)	51,604.5	-596.8	51,007.7	50,739.8	50,697.8	267.9
A. Personal Administrativo y de Servicio Público	51,604.5	-596.8	51,007.7	50,739.8	50,697.8	267.9
B. Magisterio			0.0			0.0
C. Servicios de Salud (C=c1+c2)	0.0	0.0	0.0	0.0	0.0	0.0
c1) Personal Administrativo			0.0			0.0
c2) Personal Médico, Paramédico y afín			0.0			0.0
D. Seguridad Pública			0.0			0.0
E. Gastos asociados a la implementación de nuevas leyes federales o reformas a las mismas (E = e1 + e2)	0.0	0.0	0.0	0.0	0.0	0.0
e1) Nombre del Programa o Ley 1			0.0			0.0
e2) Nombre del Programa o Ley 2			0.0			0.0
F. Sentencias laborales definitivas			0.0			0.0
II. Gasto Etiquetado (II=A+B+C+D+E+F)	0.0	0.0	0.0	0.0	0.0	0.0
A. Personal Administrativo y de Servicio Público			0.0			0.0
B. Magisterio			0.0			0.0
C. Servicios de Salud (C=c1+c2)	0.0	0.0	0.0	0.0	0.0	0.0
c1) Personal Administrativo			0.0			0.0
c2) Personal Médico, Paramédico y afín			0.0			0.0
D. Seguridad Pública			0.0			0.0
E. Gastos asociados a la implementación de nuevas leyes federales o reformas a las mismas (E = e1 + e2)	0.0	0.0	0.0	0.0	0.0	0.0
e1) Nombre del Programa o Ley 1			0.0			0.0
e2) Nombre del Programa o Ley 2			0.0			0.0
F. Sentencias laborales definitivas			0.0			0.0
III. Total del Gasto en Servicios Personales (III = I + II)	51,604.5	-596.8	51,007.7	50,739.8	50,697.8	267.9



TECNOLÓGICO DE ESTUDIOS SUPERIORES DE JOCOTITLÁN

TESJO



TESJO



TESJO

CONTENIDO		PÁGINA
I.	INFORMACIÓN CONTABLE	
	ESTADO DE SITUACIÓN FINANCIERA	5
	ESTADO DE ACTIVIDADES	6
	ESTADO DE VARIACIÓN EN LA HACIENDA PÚBLICA	7
	ESTADO DE CAMBIOS EN LA SITUACIÓN FINANCIERA	8
	ESTADO DE FLUJOS DE EFECTIVO	9
	ESTADO ANALÍTICO DEL ACTIVO	10
	ESTADO ANALÍTICO DE LA DEUDA Y OTROS PASIVOS	11
	INFORME SOBRE PASIVOS CONTINGENTES	12
	NOTAS A LOS ESTADOS FINANCIEROS	13
II.	INFORMACIÓN PRESUPUESTARIA	25
III.	INFORMACIÓN PROGRAMÁTICA	41
IV.	ANEXOS ESTABLECIDOS EN DIFERENTES ORDENAMIENTOS	55
V.	FORMATOS PARA EL CUMPLIMIENTO DE LA LEY DE DISCIPLINA FINANCIERA DE LAS ENTIDADES FEDERATIVAS Y LOS MUNICIPIOS	59



TESJO



TESJO

Tecnológico de Estudios Superiores de Jocotitlán

Estado de Situación Financiera

Al 31 de Diciembre de 2023 y 2022

(Miles de Pesos)

Concepto	Año		Concepto	Año	
	2023	2022		2023	2022
ACTIVO			PASIVO		
Activo Circulante			Pasivo Circulante		
Efectivo y Equivalentes	16,154.3	11,128.3	Cuentas por Pagar a Corto Plazo	8,704.4	7,319.4
Derechos a Recibir Efectivo o Equivalentes			Documentos por Pagar a Corto Plazo		
Derechos a Recibir Bienes o Servicios			Porción a Corto Plazo de la Deuda Pública a Largo Plazo		
Inventarios			Títulos y Valores a Corto Plazo		
Almacenes			Pasivos Diferidos a Corto Plazo		
Estimación por Pérdida o Deterioro de Activos Circulantes			Fondos y Bienes de Terceros en Garantía y/o Administración a Corto Plazo		
Otros Activos Circulantes			Provisiones a Corto Plazo		
			Otros Pasivos a Corto Plazo		
Total de Activos Circulantes	16,154.3	11,128.3	Total de Pasivos Circulantes	8,704.4	7,319.4
Activo No Circulante			Pasivo No Circulante		
Inversiones Financieras a Largo Plazo			Cuentas por Pagar a Largo Plazo		
Derechos a Recibir Efectivo o Equivalentes a Largo Plazo			Documentos por Pagar a Largo Plazo		
Bienes Inmuebles, Infraestructura y Construcciones en Proceso	156,847.4	156,847.4	Deuda Pública a Largo Plazo		
Bienes Muebles	122,790.9	122,790.9	Pasivos Diferidos a Largo Plazo		
Activos Intangibles			Fondos y Bienes de Terceros en Garantía y/o en Administración a Largo Plazo		
Depreciación, Deterioro y Amortización Acumulada de Bienes	-126,355.2	-111,028.4	Provisiones a Largo Plazo		
Activos Diferidos	249.1	249.1			
Estimación por Pérdida o Deterioro de Activos no Circulantes			Total de Pasivos No Circulantes	.0	.0
Otros Activos no Circulantes					
Total de Activos No Circulantes	153,532.2	168,859.0	Total del Pasivo	8,704.4	7,319.4
Total del Activo	169,686.5	179,987.3	HACIENDA PÚBLICA/ PATRIMONIO		
			Hacienda Pública/Patrimonio Contribuido	13,433.0	13,433.0
			Aportaciones	13,433.0	13,433.0
			Donaciones de Capital		
			Actualización de la Hacienda Pública / Patrimonio		
			Hacienda Pública/Patrimonio Generado	147,549.1	159,234.9
			Resultados del Ejercicio (Ahorro / Desahorro)	-11,684.8	-13,621.9
			Resultados de Ejercicios Anteriores	154,467.8	168,090.7
			Revalúos	4,766.1	4,766.1
			Reservas		
			Rectificaciones de Resultados de Ejercicios Anteriores		
			Exceso o Insuficiencia en la Actualización de la Hacienda Pública/Patrimonio	.0	.0
			Resultado por Posición Monetaria		
			Resultado por Tenencia de Activos no Monetarios		
			Total Hacienda Pública/ Patrimonio	160,982.1	172,667.9
			Total del Pasivo y Hacienda Pública / Patrimonio	169,686.5	179,987.3



TESJO

Tecnológico de Estudios Superiores de Jocotitlán
Estado de Actividades
Del 1 de Enero al 31 de Diciembre de 2023 y 2022
(Miles de Pesos)

Concepto	2023	2022
INGRESOS Y OTROS BENEFICIOS		
Ingresos de Gestión	5.3	1.2
Impuestos		
Cuotas y Aportaciones de Seguridad Social		
Contribuciones de Mejoras		
Derechos		
Productos	5.3	1.2
Aprovechamientos		
Ingresos por Venta de Bienes y Prestación de Servicios		
Participaciones, Aportaciones, Convenios Incentivos Derivados de la Colaboración Fiscal, Fondos Distintos de Aportaciones, Transferencias, Asignaciones, Subsidios y	113,664.8	103,688.3
Participaciones, Aportaciones, Convenios, Incentivos Derivados de la Colaboración Fiscal y Fondos Distintos de Aportaciones		
Transferencia, Asignaciones, Subsidios y Subvenciones, y Pensiones y Jubilaciones	113,664.8	103,688.3
Otros Ingresos y Beneficios	.0	4.7
Ingresos Financieros		
Incremento por Variación de Inventarios		
Disminución del Exceso de Estimaciones por Pérdida o Deterioro u Obsolescencia		
Disminución del Exceso de Provisiones		
Otros Ingresos y Beneficios Varios	.0	4.7
Total de Ingresos y Otros Beneficios	113,670.1	103,694.2
GASTOS Y OTRAS PÉRDIDAS		
Gastos de Funcionamiento	109,028.8	100,279.3
Servicios Personales	72,721.4	68,132.6
Materiales y Suministros	10,640.6	9,845.0
Servicios Generales	25,666.8	22,301.7
Transferencia, Asignaciones, Subsidios y Otras Ayudas	999.3	759.1
Transferencias Internas y Asignaciones al Sector Público	999.3	759.1
Transferencias al Resto del Sector Público		
Subsidios y Subvenciones		
Ayudas Sociales		
Pensiones y Jubilaciones		
Transferencias a Fideicomisos, Mandatos y Contratos Análogos		
Transferencias a la Seguridad Social		
Donativos		
Transferencias al Exterior		
Participaciones y Aportaciones	.0	.0
Participaciones		
Aportaciones		
Convenios		
Intereses, Comisiones y Otros Gastos de la Deuda Pública	.0	.0
Intereses de la Deuda Pública		
Comisiones de la Deuda Pública		
Gastos de la Deuda Pública		
Costo por Coberturas		
Apoyos Financieros		
Otros Gastos y Pérdidas Extraordinarias	15,326.8	16,277.7
Estimaciones, Depreciaciones, Deterioros, Obsolescencia y Amortizaciones	15,326.8	16,277.7
Provisiones		
Disminución de Inventarios		
Otros Gastos		
Inversión Pública	.0	.0
Inversión Pública no Capitalizable		
Total de Gastos y Otras Pérdidas	125,354.9	117,316.1
Resultados del Ejercicio (Ahorro/Desahorro)	-11,684.8	-13,621.9



TESJO

Tecnológico de Estudios Superiores de Jocotitlán					
Estado de Variación en la Hacienda Pública					
Del 1 de Enero al 31 de Diciembre 2023 y 2022					
(Miles de Pesos)					
Concepto	Hacienda Pública / Patrimonio Contribuido	Hacienda Pública / Patrimonio Generado de Ejercicios Anteriores	Hacienda Pública / Patrimonio Generado del Ejercicio	Exceso o Insuficiencia en la Actualización de la Hacienda Pública / Patrimonio	Total
Hacienda Pública / Patrimonio Contribuido Neto de 2022	13,433.0				13,433.0
Aportaciones	13,433.0				13,433.0
Donaciones de Capital					0.0
Actualización de la Hacienda Pública/Patrimonio					0.0
Hacienda Pública / Patrimonio Generado Neto de 2022		172,856.8	-13,621.9	0.0	159,234.9
Resultados del Ejercicio (Ahorro/Desahorro)			-13,621.9		-13,621.9
Resultados de Ejercicios Anteriores		168,090.7			168,090.7
Revalúos		4,766.1			4,766.1
Reservas					0.0
Rectificaciones de Resultados de Ejercicios Anteriores					0.0
Exceso o Insuficiencia en la Actualización de la Hacienda Pública / Patrimonio Neto de 2022				0.0	0.0
Resultado por Posición Monetaria					0.0
Resultado por Tenencia de Activos no Monetarios					0.0
Hacienda Pública / Patrimonio Neto Final de 2022	13,433.0	172,856.8	-13,621.9	0.0	172,667.9
Cambios en la Hacienda Pública / Patrimonio Contribuido Neto de 2023	0.0				0.0
Aportaciones					0.0
Donaciones de Capital					0.0
Actualización de la Hacienda Pública/Patrimonio					0.0
Variaciones de la Hacienda Pública / Patrimonio Generado Neto de 2023		-13,622.9	1,937.1		-11,685.8
Resultados del Ejercicio (Ahorro/Desahorro)			-11,684.8		-11,684.8
Resultados de Ejercicios Anteriores		-13,622.9	13,621.9		-1.0
Revalúos					0.0
Reservas					0.0
Rectificaciones de Resultados de Ejercicios Anteriores					0.0
Cambios en el Exceso o Insuficiencia en la Actualización de la Hacienda Pública / Patrimonio Neto de 2023				0.0	0.0
Resultado por Posición Monetaria					0.0
Resultado por Tenencia de Activos no Monetarios					0.0
Hacienda Pública / Patrimonio Neto Final de 2023	13,433.0	159,233.9	-11,684.8	0.0	160,982.1



TESJO

Tecnológico de Estudios Superiores de Jocotitlán
Estado de Cambios en la Situación Financiera
Del 1 de Enero al 31 de Diciembre de 2023
(Miles de pesos)

Concepto	Origen	Aplicación
ACTIVO	15,326.8	5,026.0
Activo Circulante	.0	5,026.0
Efectivo y Equivalentes	.0	5,026.0
Derechos a Recibir Efectivo o Equivalentes		
Derechos a Recibir Bienes o Servicios		
Inventarios		
Almacenes		
Estimación por Pérdida o Deterioro de Activos Circulantes		
Otros Activos Circulantes		
Activo No circulante	15,326.8	.0
Inversiones Financieras a Largo Plazo		
Derechos a Recibir Efectivo o Equivalentes a Largo Plazo		
Bienes Inmuebles, Infraestructura y Construcciones en Proceso		
Bienes Muebles		
Activos Intangibles		
Depreciación, Deterioro y Amortización Acumulada de Bienes	15,326.8	.0
Activos Diferidos		
Estimación por Pérdida o Deterioro de Activos no Circulantes		
Otros Activos no Circulantes		
PASIVO	1,385.0	.0
Pasivo Circulante	1,385.0	.0
Cuentas por Pagar a Corto Plazo	1,385.0	.0
Documentos por Pagar a Corto Plazo		
Porción a Corto Plazo de la Deuda Pública a Largo Plazo		
Títulos y Valores a Corto Plazo		
Pasivos Diferidos a Corto Plazo		
Fondos y Bienes de Terceros en Garantía y/o Administración a Corto Plazo		
Provisiones a Corto Plazo		
Otros Pasivos a Corto Plazo		
Pasivo No Circulante	.0	.0
Cuentas por Pagar a Largo Plazo		
Documentos por Pagar a Largo Plazo		
Deuda Pública a Largo Plazo		
Pasivos Diferidos a Largo Plazo		
Fondos y Bienes de Terceros en Garantía y/o en Administración a Largo Plazo		
Provisiones a Largo Plazo		
HACIENDA PÚBLICA/PATRIMONIO	1,937.1	13,622.9
Hacienda Pública/Patrimonio Contribuido	.0	.0
Aportaciones		
Donaciones de Capital		
Actualización de la Hacienda Pública/Patrimonio		
Hacienda Pública/Patrimonio Generado	1,937.1	13,622.9
Resultados del Ejercicio (Ahorro/Desahorro)	1,937.1	.0
Resultados de Ejercicios Anteriores	.0	13,622.9
Revalúos		
Reservas		
Rectificaciones de Resultados de Ejercicios Anteriores		
Exceso o insuficiencia en la Actualización de la Hacienda	.0	.0
Resultado por Posición Monetaria		
Resultado por Tenencia de Activos no Monetarios		



TESJO

Tecnológico de Estudios Superiores de Jocotitlán
Estado de Flujos de Efectivo
Del 1 de Enero al 31 de Diciembre de 2023 y 2022
(Miles de Pesos)

Concepto	2023	2022
Flujos de Efectivo de las Actividades de Operación		
Origen	113,670.1	103,694.2
Impuestos		
Cuotas y Aportaciones de Seguridad Social		
Contribuciones de Mejoras		
Derechos		
Productos	5.3	1.2
Aprovechamientos		
Ingresos por Venta de Bienes y Prestación de Servicios		
Participaciones, Aportaciones, Convenios, Incentivos de la Colaboración Fiscal y		
Transferencias, Asignaciones, Subsidios y Subvenciones, y Pensiones y Jubilaciones	113,664.8	103,688.3
Otros Orígenes de Operación	.0	4.7
Aplicación	125,354.9	117,316.1
Servicios Personales	72,721.4	68,132.6
Materiales y Suministros	10,640.6	9,845.0
Servicios Generales	25,666.8	22,301.7
Transferencias Internas y Asignaciones al Sector Público	999.3	759.1
Transferencias al Resto del Sector Público		
Subsidios y Subvenciones		
Ayudas Sociales		
Pensiones y Jubilaciones		
Transferencias a Fideicomisos, Mandatos y Contratos Análogos		
Transferencias a la Seguridad Social		
Donativos		
Transferencias al Exterior		
Participaciones		
Aportaciones		
Convenios		
Otras Aplicaciones de Operación	15,326.8	16,277.7
Flujos Netos de Efectivo por Actividades de Operación	-11,684.8	-13,621.9
Flujos de Efectivo de las Actividades de Inversión		
Origen	15,326.8	17,327.1
Bienes Inmuebles, Infraestructura y Construcciones en Proceso	.0	1,049.40
Bienes Muebles		
Otros Orígenes de Inversión	15,326.8	16,277.7
Aplicación	.0	1,810.6
Bienes Inmuebles, Infraestructura y Construcciones en Proceso		
Bienes Muebles	.0	1,049.4
Otras Aplicaciones de Inversión	.0	761.2
Flujos Netos de Efectivo por Actividades de Inversión	15,326.8	15,516.5
Flujo de Efectivo de las Actividades de Financiamiento		
Origen	1,385.0	.0
Endeudamiento Neto		
Interno		
Externo		
Otros Orígenes de Financiamiento	1,385.0	.0
Aplicación	1.0	4,525.4
Servicios de la Deuda		
Interno		
Externo		
Otras Aplicaciones de Financiamiento	1.0	4,525.4
Flujos Netos de Efectivo por Actividades de Financiamiento	1,384.0	-4,525.4
Incremento/Disminución Neta en el Efectivo y Equivalentes al Efectivo	5,026.0	-2,630.8
Efectivo y Equivalentes al Efectivo al Inicio del Ejercicio	11,128.3	13,759.1
Efectivo y Equivalentes al Efectivo al Final del Ejercicio	16,154.3	11,128.3



TESJO

Tecnológico de Estudios Superiores de Jocotitlán

Estado Análítico del Activo

Del 1 de Enero al 31 de Diciembre de 2023

(Miles de Pesos)

Concepto	Saldo Inicial	Cargos del Período	Abonos del Período	Saldo Final	Variación del Período
	1	2	3	4 = (1+2-3)	(4-1)
ACTIVO	179,987.3	171,000.1	181,300.9	169,686.5	-10,300.8
Activo Circulante	11,128.3	166,783.0	161,757.0	16,154.3	5,026.0
Efectivo y Equivalentes	11,128.3	166,769.1	161,743.1	16,154.3	5,026.0
Derechos a Recibir Efectivo o Equivalentes	.0	13.9	13.9	.0	.0
Derechos a Recibir Bienes o Servicios				.0	.0
Inventarios				.0	.0
Almacenes				.0	.0
Estimación por Pérdida o Deterioro de Activos Circulantes				.0	.0
Otros Activos Circulantes				.0	.0
Activo No Circulante	168,859.0	4,217.1	19,543.9	153,532.2	-15,326.8
Inversiones Financieras a Largo Plazo				.0	.0
Derechos a Recibir Efectivo o Equivalentes a Largo Plazo				.0	.0
Bienes Inmuebles, Infraestructura y Construcciones en Proceso	156,847.4	.0	.0	156,847.4	.0
Bienes Muebles	122,790.9	.0	.0	122,790.9	.0
Activos Intangibles				.0	.0
Depreciación, Deterioro y Amortización Acumulada de Bienes	-111,028.4	4,217.1	19,543.9	-126,355.2	-15,326.8
Activos Diferidos	249.1	.0	.0	249.1	.0
Estimación por Pérdida o Deterioro de Activos no Circulantes				.0	.0
Otros Activos no Circulantes				.0	.0



TESJO

Tecnológico de Estudios Superiores de Jocotitlán
 Estado Analítico de la Deuda y Otros Pasivos
 Del 1 de Enero al 31 de Diciembre de 2023
 (Miles de Pesos)

Denominación de las Deudas	Moneda de Contratación	Institución o País Acreedor	Saldo Inicial del Período	Saldo Final del Período
DEUDA PÚBLICA				
Corto Plazo				
Deuda Interna			.0	.0
Instituciones de Crédito				
Títulos y Valores				
Arrendamientos Financieros				
Deuda Externa			.0	.0
Organismos Financieros Internacionales				
Deuda Bilateral				
Títulos y Valores				
Arrendamientos Financieros				
Subtotal a Corto Plazo			.0	.0
Largo Plazo				
Deuda Interna			.0	.0
Instituciones de Crédito				
Títulos y Valores				
Arrendamientos Financieros				
Deuda Externa			.0	.0
Organismos Financieros Internacionales				
Deuda Bilateral				
Títulos y Valores				
Arrendamientos Financieros				
Subtotal a Largo Plazo			.0	.0
Otros Pasivos			7,319.4	8,704.4
Total de Deuda y Otros Pasivos			7,319.4	8,704.4



TESJO

INFORME SOBRE PASIVOS CONTINGENTES

En cumplimiento de lo dispuesto por los artículos 46, fracción I, inciso f y 52 de la Ley General de Contabilidad Gubernamental con relación al Informe Sobre Pasivos Contingentes, se menciona que el Tecnológico de Estudios Superiores de Jocotitlán (TESJO), al 31 de diciembre de 2023, no cuenta con obligaciones contingentes.



TESJO

NOTAS A LOS ESTADOS FINANCIEROS

NOTAS DE DESGLOSE

1. ESTADO DE SITUACIÓN FINANCIERA

ACTIVO

- Efectivo y Equivalentes

Caja y Bancos:

El efectivo en Caja y Bancos del **Tecnológico de Estudios Superiores de Jocotitlán (TESJo)** está constituido por moneda de curso legal y se encuentra a su valor nominal. En ellas se registra principalmente la operación y manejo de los recursos autorizados para gasto corriente.

Bancos	2023	2022
	(Miles de pesos)	
BBVA		
Cta.793	.0	339.8
Cta. 419	2,133.1	2,170.6
Cta. 427	490.3	501.8
Cta.834	261.5	261.5
Cta. 653	112.8	112.8
Cta. 417	2,061.0	2,543.4
Cta. 441	5,431.1	1,153.8
Cta. 271	652.4	1,914.3
Cta. 621	1,501.7	.0
Banorte		
Cta. 286	3,110.2	2,100.0
Cta. 758	30.2	30.2
Cta. 791	370.0	.0
Banamex		
Cta. 475	0.0	0.1
Total Bancos	16,154.3	11,128.3



TESJO

- **Bienes Muebles, Inmuebles e Intangibles**

Los inmuebles, equipo de transporte, maquinaria y equipo, mobiliario y equipo de oficina, equipo de cómputo y accesorios, se registran a su costo de adquisición o construcción, incluyendo el Impuesto al Valor Agregado, debido a que el régimen fiscal del **Tecnológico de Estudios Superiores de Jocotitlán (TESJo)**, es de persona moral con fines no lucrativos, no contribuyentes.

Tratándose de las adquisiciones de bienes muebles, cuyo costo unitario de adquisición sea igual o superior a 70 veces el valor diario de la UMA, deberán registrarse contablemente como un aumento en el activo no circulante y la unidad ejecutora del gasto que los adquiera deberá informar al área de control patrimonial para que los bienes sean incluidos en el sistema de control patrimonial a fin de que el saldo de la cuenta de bienes muebles corresponda al monto total del sistema de control patrimonial incluyendo aquellos bienes adquiridos a través de fideicomisos, dichos montos deberán ser conciliados semestralmente; aquellas adquisiciones con un importe menor se deberán registrar contablemente como un gasto. En ambos casos se afectará el presupuesto de egresos en la partida y programa correspondiente

Para efectos del control administrativo, las adquisiciones de bienes muebles, con un costo igual o mayor a 35 veces el valor diario de la UMA pero menor de 70 veces el valor diario de la UMA, también deberán incorporarse al sistema de control patrimonial, no así para la conciliación contable. Los bienes muebles adquiridos con un costo menor a 35 veces el valor diario de la UMA, se deberán considerar bienes no inventariables y no requerirán de control administrativo alguno.

Se actualizará el valor de los bienes muebles, su depreciación acumulada y del ejercicio, con base en lo estipulado en el Manual Único de Contabilidad Gubernamental, que toma como base lo establecido en la NIF B-10, de las Normas de Información Financiera, emitidas por el Instituto Mexicano de Contadores Públicos, a través del CINIF.

La obra pública se registra como construcciones en proceso con base en las autorizaciones de pago de las estimaciones físico-financieras, procediendo en su capitalización como activo no circulante y se incorpora al patrimonio cuando se concluye la obra, de conformidad con el acta de entrega-recepción o con el acta administrativa de finiquito.

Bienes Inmuebles, Infraestructura y Construcciones en Proceso	2023	2022
	(Miles de pesos)	
Terrenos	7,130.4	7,130.4
Edificios no Habitacionales	132,661.4	132,661.4
Construcciones en Proceso en Bienes Propios	17,055.6	17,055.6
Total de Bienes Inmuebles, Infraestructura y Construcciones en Proceso	156,847.4	156,847.4
Mobiliario y equipo de administración	38,729.9	38,729.9
Mobiliario y Equipo Educativo y Recreativo	10,186.1	10,186.1
Vehículos y equipo de transporte	1,191.9	1,191.9
Maquinaria, otros equipos y herramientas	72,322.0	72,322.0
Colecciones, Obras de Arte y Objetos Valiosos	361.0	361.0
Total de Bienes Muebles	122,790.9	122,790.9



TESJO

• **Estimaciones y Deterioros**

La depreciación de los activos no circulantes, se calcula sobre valores de inversión por el método de línea recta a partir del mes siguiente a que se adquieren o entran en operación los bienes respectivos; aplicando los porcentos establecidos en el Manual Único de Contabilidad Gubernamental para las Dependencias y Entidades Públicas del Gobierno y Municipios de Estado de México como sigue:

	Tasa Anual
• Edificios y construcciones	2%
• Mobiliario y equipo de oficina	3%
• Equipo de cómputo y accesorios	20%
• Equipo de transporte	10%
• Maquinaria y equipo	10%

Depreciación, Deterioro y Amortización Acumulada de Bienes	2023	2022
	(Miles de pesos)	
Depreciación Acumulada de Bienes Inmuebles	(26,857.0)	(24,494.0)
Depreciación Acumulada de Bienes Muebles	(99,498.2)	(86,534.4)
Total Depreciación, Deterioro y Amortización Acumulada de Bienes	(126,355.2)	(111,028.4)

• **Activos Diferidos**

El saldo al 31 de diciembre de 2023 de la cuenta Activos diferidos consta de la siguiente forma:

Activos Diferidos	2023	2022
	(Miles de pesos)	
Depósitos en Garantía	249.1	249.1
Total Otros activos	249.1	249.1

PASIVO:

Cuentas por pagar a corto plazo

Los compromisos devengados por la adquisición de bienes y servicios prestados pendientes de pago al cierre del Ejercicio, se registran con cargo al presupuesto ejercido por pagar, cuando se formaliza la obligación respectiva mediante el acuerdo de las partes, independientemente de la forma o documentación que soporte dicho acuerdo y la fecha en que se paguen.



TESJO

Cuentas por pagar a corto plazo	2023	2022
	(Miles de pesos)	
Proveedores por pagar a Corto Plazo	90.0	87.3
Retenciones y Contribuciones por pagar a Corto Plazo	3,557.6	2,178.4
Otras Cuentas por Pagar a Corto Plazo	5,056.8	5,053.7
Total Cuentas por pagar a corto plazo	8,704.4	7,319.4

2. ESTADO DE ACTIVIDADES

Ingresos y Otros Beneficios

El **Tecnológico de Estudios Superiores de Jocotitlán (TESJo)** obtiene ingresos principalmente por inscripciones, colegiaturas, exámenes extraordinarios, reposición de credenciales, certificados de estudio principalmente, así mismo dentro de sus ingresos refleja los intereses que se obtienen de las cuentas de inversiones.

Los Ingresos del Organismo se detallan a continuación:

Ingresos y Otros Beneficios	2023	2022
	(Miles de pesos)	
Transferencias, Asignaciones, Subsidios y Otras Ayudas	113,664.8	103,688.3
Otras Inversiones	5.3	1.2
Otros Ingresos y Beneficios Varios	0.0	4.7
Total de Ingresos y Otros Beneficios	113670.1	103,694.2

Gastos y Otras Pérdidas:

El **Tecnológico de Estudios Superiores de Jocotitlán (TESJo)** tuvo gastos netos al 31 de diciembre de 2023 por los siguientes conceptos:

Gastos y Otras Pérdidas	2023	2022
	(Miles de pesos)	
Gastos de Funcionamiento	109,028.8	100,279.3
Transferencias, Asignaciones, Subsidios y Otras Ayudas	999.3	759.1
Otros Gastos y Pérdidas Extraordinarias	15,326.8	16,277.7
Total de Gastos y Otras Pérdidas	125,354.9	117,316.1

TESJO

3. ESTADO DE VARIACIÓN EN LA HACIENDA PÚBLICA

El patrimonio del **Tecnológico de Estudios Superiores de Jocotitlán (TESJo)** obtuvo un **Resultado del Ejercicio** al 31 de diciembre de 2023 como un desahorro por la cantidad de 11 millones 684.8 miles de pesos.

4. ESTADO DE FLUJOS DE EFECTIVO**Efectivo y equivalentes**

1. El análisis de los saldos inicial y final que figuran en la última parte del Estado de Flujo de Efectivo en la cuenta de efectivo y equivalentes es como sigue:

	2023	2022
Efectivo en Bancos - Tesorería	16,154.3	11,128.3
Total de Efectivo y Equivalentes	16,154.3	11,128.3

CONCILIACIÓN DE LOS FLUJOS DE EFECTIVO NETOS DE LAS ACTIVIDADES DE OPERACIÓN Y LA CUENTA DE AHORRO/DESAHORRO ANTES DE RUBROS EXTRAORDINARIOS.

INTEGRACIÓN DE FLUJO DE EFECTIVO	2023	2022
Flujos Netos de Efectivo por Actividades de Operación	-11,684.8	-13,621.9
Flujos Netos de Efectivo por Actividades de Inversión	15,326.8	15,516.5
Flujos Netos de Efectivo por Actividades de Financiamiento	1,384.0	-4,525.4
Efectivo y Equivalentes al Efectivo al Inicio del Ejercicio	11,128.3	13,759.1
Efectivo y Equivalentes al Efectivo al Final del Ejercicio	16,154.3	11,128.3



5. CONCILIACIÓN ENTRE LOS INGRESOS PRESUPUESTARIOS Y CONTABLES, ASÍ COMO ENTRE LOS EGRESOS PRESUPUESTARIOS Y LOS GASTOS CONTABLES

Tecnológico de Estudios Superiores de Jocotitlán Conciliación entre los Ingresos Presupuestarios y Contables Correspondiente del 1 de Enero al 31 de Diciembre de 2023 (Miles de Pesos)	
1. Ingresos Presupuestarios	115,841.5
2. Más Ingresos Contables no Presupuestarios	0.0
Ingresos Financieros	
Incremento por Variación de Inventarios	
Disminución del Exceso de Estimaciones por Pérdida o Deterioro u Obsolescencia	
Disminución del Exceso de Provisiones	
Otros Ingresos y Beneficios Varios	
Otros Ingresos Contables no Presupuestarios	
3. Menos Ingresos Presupuestarios no Contables	2,171.4
Aprovechamientos Patrimoniales	
Ingresos Derivados de Financiamientos	
Otros Ingresos Presupuestarios no Contables	2,171.40
4. Ingresos Contables (4 = 1 + 2 - 3)	113,670.1



TESJO

Tecnológico de Estudios Superiores de Jocotitlán Conciliación entre los Egresos Presupuestarios y los Gastos Contables Correspondiente del 1 de Enero al 31 de Diciembre de 2023 (Miles de Pesos)	
1.- Total de Egresos Presupuestarios	110,814.5
2.- Menos Egresos Presupuestarios no Contables	786.4
Materias Primas y Materiales de Producción y Comercialización Materiales y Suministros Mobiliario y Equipo de Administración Mobiliario y Equipo Educativo y Recreativo Equipo e Instrumental Médico y de Laboratorio Vehículos y Equipo de Transporte Equipo de Defensa y Seguridad Maquinaria, Otros Equipos y Herramientas Activos Biológicos Bienes Inmuebles Activos Intangibles Obra Pública en Bienes de Dominio Público Obra Pública en Bienes Propios Acciones y Participaciones de Capital Compra de Títulos y Valores Concesión de Préstamos Inversiones en Fideicomisos, Mandatos y Otros Análogos Provisiones para Contingencias y Otras Erogaciones Especiales Amortización de la Deuda Pública Adeudos de Ejercicios Fiscales Anteriores (ADEFAS)	786.4
Otros Egresos Presupuestales no Contables	
3. Más Gastos Contables no Presupuestales	15,326.8
Estimaciones, Depreciaciones, Deterioros, Obsolescencia y Amortizaciones Provisiones Disminución de Inventarios Aumento por Insuficiencia de Estimaciones por Pérdida o Deterioro u Obsolescencia Aumento por Insuficiencia de Provisiones Otros Gastos Otros Gastos Contables no Presupuestales	15,326.8
4. Total de Gasto Contable (4 = 1 - 2 + 3)	125,354.9



NOTAS DE MEMORIA (CUENTAS DE ORDEN)

Tecnológico de Estudios Superiores de Jocotitlán CUENTAS DE ORDEN CONTABLES (Miles de Pesos)		
	<u>2 0 2 3</u>	<u>2 0 2 2</u>
CUENTAS DEUDORAS		
Almacén	419.0	644.6
Cuentas de Control de Organismos Auxiliares		
Bienes Muebles e Inmuebles en Comodato	5,107.1	5,107.1
	<u>5,526.1</u>	<u>5,751.7</u>
CUENTAS ACREEDORAS		
Artículos Disponibles por el Almacén	419.0	644.6
Organismos Auxiliares Cuenta de Control	5,107.1	5,107.1
Comodato de Bienes Muebles e Inmuebles		
	<u>5,526.1</u>	<u>5,751.7</u>

Tecnológico de Estudios Superiores de Jocotitlán CUENTAS DE ORDEN PRESUPUESTALES (Miles de Pesos)		
	<u>2 0 2 3</u>	<u>2 0 2 2</u>
CUENTAS DEUDORAS		
Ley de Ingresos Estimada	118,656.8	110,463.8
Presupuesto de Egresos por Ejercer de Gastos de Funcionamiento	982.1	6,595.5
Presupuesto de Egresos Devengado de Gasto de Funcionamiento	0.0	87.3
Presupuesto de Egresos Pagado de Gastos de Funcionamiento	109,028.8	100,192.0
Presupuesto de Egresos por Ejercer de Transferencias, Asignaciones, Subsidios y Otras Ayudas	27.2	169.8
Presupuesto de Egresos Pagado de Transferencias, Asignaciones, Subsidios y Otras Ayudas	999.3	759.1
Presupuesto de Egresos por Ejercer de Bienes Muebles, Inmuebles e Intangibles	300.0	0.0
Presupuesto de Egresos por Ejercer de Intereses, Comisiones y Otros Gastos de la Deuda Pública	6,533.0	0.0
Presupuesto de Egresos Pagado de Intereses, Comisiones y Otros Gastos de la Deuda Pública	786.4	2,660.0
	<u>237,313.6</u>	<u>220,927.5</u>
CUENTAS ACREEDORAS		
Ley de Ingresos por Ejecutar	2,815.3	440.2
Ley de Ingresos Recaudado	115,841.5	110,023.6
Presupuesto de Egresos Aprobado de Gastos de Funcionamiento	110,010.8	106,874.8
Presupuesto de Egresos Aprobado de Transferencias, Asignaciones, Subsidios y Otras Ayudas	1,026.5	929.9
Presupuesto de Egresos Aprobado de Intereses, Comisiones y Otros Gastos de la Deuda Pública	7,319.5	2,660.0
Presupuesto de Egresos Aprobado de Bienes Muebles, Inmuebles e Intangibles	300.0	0.0
	<u>237,313.6</u>	<u>220,928.5</u>



NOTAS DE GESTIÓN ADMINISTRATIVA

1. INTRODUCCIÓN

El ejercicio 2023 estuvo impactado por la incertidumbre económica, por lo que el GEM en previsión de los efectos que pudiesen tener en el presupuesto Estatal, reforzó las medidas de austeridad, racionalidad y disciplina presupuestal, con el Acuerdo para la Contención del Gasto y el Ahorro Presupuestario en la Administración Pública Estatal para el ejercicio Fiscal 2023.

2. PANORAMA

El **Tecnológico de Estudios Superiores de Jocotitlán (TESJo)** es un organismo público descentralizado de carácter estatal, el cual cimienta su operación principalmente bajo partidas presupuestales tanto de recurso Federales, como Estatales, previamente autorizadas en el Presupuesto de Egresos del Estado de México del ejercicio fiscal 2023.

3. AUTORIZACIÓN E HISTORIA

El **Tecnológico de Estudios Superiores de Jocotitlán (TESJo)** es creado mediante decreto del Ejecutivo del Estado, el 08 de diciembre de 1998, con personalidad jurídica y patrimonio propio, el cual estará sectorizado a la Secretaría de Educación, Cultura y Bienestar Social y cuyo domicilio está en el Municipio de Jocotitlán.

4. ORGANIZACIÓN Y OBJETO SOCIAL

De acuerdo al artículo 3º del citado Decreto, establece que el TESJo tendrá como objeto:

- I. Formar profesionales, docentes e investigadores aptos para la aplicación y generación de conocimientos, con capacidad crítica y analítica en la solución de los problemas, con sentido innovador que incorpore los avances científicos y tecnológicos al ejercicio responsable de la profesión, de acuerdo a los requerimientos del entorno, el Estado y el País.
- II. Realizar investigaciones científicas y tecnológicas que permitan el avance del conocimiento, el desarrollo de la enseñanza tecnológica y el mejor aprovechamiento social de los recursos naturales y materiales que contribuyan a la elevación de la calidad de vida comunitaria.
- III. Colaborar con los sectores público, privado y social en la consolidación del desarrollo tecnológico y social de la comunidad.
- IV. Realizar programas de vinculación con los sectores público, privado y social, que contribuyan a la consolidación del desarrollo tecnológico y social.
- V. Promover la cultura regional, estatal, nacional y universal especialmente la de carácter de Tecnológico.

El TESJo tiene como obligación fiscal y de carácter Federal, conforme al objeto y funciones en su decreto de creación, el de realizar las retenciones del Impuesto Sobre la Renta, por los salarios y en general por la prestación de servicios subordinados, así como retenedor del I.S.R. de pago de servicios profesionales, y en materia estatal como retenedor de las cuotas al ISSEMYM.

Su principal estructura organizacional está estructurada de la siguiente manera: Como órgano supremo de decisión está la Junta Directiva del TESJo; de manera descendente una Dirección

TESJO

General, asistida de manera staff, por un "Consejo Consultivo Académico"; continuando en orden descendente; una unidad jurídica y otra de planeación, ambas al mismo nivel de autoridad y responsabilidad; posteriormente dos direcciones: Académica y otra de Vinculación y Extensión, de las cuales se desprenden subdirecciones y departamentos.

5. BASES DE PREPARACIÓN DE LOS ESTADOS FINANCIEROS

Con base en la "Circular de la Información Financiera para el Reconocimiento de los Efectos de la Inflación, que deben utilizar las entidades del Sector Central y Auxiliar del Gobierno del Estado de México" a la que están sujetas las entidades, del Sector Central, Empresas de Participación Estatal Mayoritaria, Organismos Descentralizados, Entes Autónomos y Fideicomisos Públicos, se registra la actualización del activo fijo, su depreciación acumulada y del ejercicio.

El **Tecnológico de Estudios Superiores de Jocotitlán (TESJo)**, con base en las observaciones y sugerencias emitidas en su caso por las instancias de control y fiscalización, así como su responsabilidad sobre la objetividad, confiabilidad y oportunidad, en la preparación y presentación de la información financiera y presupuestal, como base para control y toma de decisiones sobre las operaciones, ejecución de programas, ejercicio del presupuesto y cumplimiento de los objetivos institucionales, promueve su seguimiento y los avances para su atención oportuna, de conformidad con las sugerencias y, en su caso, medidas correctivas y preventivas, así como acciones de mejora propuestas, que eviten su recurrencia y fomenten el manejo transparente de los recursos públicos e información sobre su gestión, con los avances y resultados que se informan a la Administración del Organismo.

6. POLÍTICAS DE CONTABILIDAD SIGNIFICATIVAS

Las cifras mostradas en los Estados Financieros adjuntos, están presentadas en base al costo histórico. En observancia a la sección IV relativa a Efectos de Inflación, del Manual Único de Contabilidad Gubernamental para las Dependencias y Entidades Públicas del Gobierno y Municipios del Estado de México no se aplicó el procedimiento de revaluación de los estados financieros del **Tecnológico de Estudios Superiores de Jocotitlán (TESJo)**, por el ejercicio fiscal de 2023. Los valores realizables se encuentran presentados principalmente por depósitos bancarios, valuados a su valor nominal, el cual no excede al valor de mercado. Los rendimientos de estas inversiones se registran conforme se devengan, afectando los resultados del periodo.

7. POSICIÓN EN MONEDA EXTRANJERA Y PROTECCIÓN POR RIESGO CAMBIARIO

No aplica

8. REPORTE ANALÍTICO DEL ACTIVO

Los activos fijos se registran originalmente a su costo de adquisición, según correspondan. Para efectos de la determinación de la depreciación del ejercicio y acumulada, se utiliza el método de línea recta, aplicando los porcentajes máximos establecidos en la sección VI referente a: "Políticas de Registro", del Manual Único de Contabilidad Gubernamental para las Dependencias y Entidades Públicas del Gobierno y Municipios del Estado de México, según se trate del tipo de activo, como sigue:

Bienes	Depreciación Anual
--------	--------------------



TESJO

Vehículos	10%
Equipo de Cómputo	20%
Mobiliario y Equipo de Oficina	3%
Edificios	2%
Maquinaria	10%
El resto	10%

9. FIDEICOMISOS, MANDATOS Y ANÁLOGOS

No aplica

10. REPORTE DE RECAUDACIÓN

No aplica

11. INFORMACIÓN SOBRE LA DEUDA Y EL REPORTE ANALÍTICO DE LA DEUDA

No aplica

12. CALIFICACIONES OTORGADAS

No aplica

13. PROCESO DE MEJORA

No aplica

14. INFORMACIÓN POR SEGMENTOS

No aplica

15. EVENTOS POSTERIORES AL CIERRE

No aplica

16. PARTES RELACIONADAS

No aplica

17. RESPONSABILIDAD SOBRE LA PRESENTACIÓN RAZONABLE DE LOS ESTADOS FINANCIEROS

“Bajo protesta de decir verdad declaramos que los Estados Financieros y sus notas, son razonablemente correctos y son responsabilidad del emisor”

El Despacho Segura y Sánchez Contadores Auditores, S.C., dictaminó los Estados Financieros del Tecnológico de Estudios Superiores de Jocotitlán al 31 de diciembre de 2023, concluyendo que presentan razonablemente en todos los aspectos materiales, la situación financiera del organismo.



TESJO



INFORMACIÓN PRESUPUESTARIA



TESJO



TESJO

Tecnológico de Estudios Superiores de Jocotitlán												
Ingresos y Egresos												
Del 1 de Enero al 31 de Diciembre de 2023												
(Miles de Pesos)												
CONCEPTO	AUTORIZADO	%	AMPLIACIÓN	REDUCCIÓN	AUTORIZADO FINAL	%	PRESUPUESTO EJERCIDO	%	VARIACIÓN INICIAL	%	VARIACIÓN MODIFICADO	%
INGRESOS:	109,488.7	100.0	34,293.0	25,124.9	118,656.8	100.0	115,841.5	100.0	6,352.8	5.8	2,815.3	2.4
Superávit Ejercicio Anterior		.0			.0	.0		.0	.0		.0	
Ordinarios	109,488.7	100.0	26,973.6	25,124.9	111,337.4	93.8	113,670.1	98.1	4,181.4	3.8	-2,332.7	-2.1
Estatales	109,488.7	100.0	26,973.6	25,124.9	111,337.4	93.8	113,670.1	98.1	4,181.4	3.8	-2,332.7	-2.1
- Tributarios												
Impuestos sobre Erogaciones												
Impuestos sobre Tenencia												
Otros Impuestos y Accesorios												
- No Tributarios	.0	.0	.0	.0	.0	.0	5.3	.0	5.3		-5.3	
Derechos	.0	.0	.0	.0	.0	.0	.0	.0	.0		.0	
Sector Central	.0	.0	.0	.0	.0	.0	.0	.0	.0		.0	
Organismos Auxiliares	.0	.0	.0	.0	.0	.0	.0	.0	.0		.0	
Aportaciones de Mejoras	.0	.0	.0	.0	.0	.0	.0	.0	.0		.0	
Productos	.0	.0	.0	.0	.0	.0	.0	.0	.0		.0	
Aprovechamientos	.0	.0	.0	.0	.0	.0	.0	.0	.0		.0	
Ingresos Financieros	.0	.0	.0	.0	.0	.0	5.3	.0	5.3		-5.3	
Aportaciones y Cuotas de Seguridad Social	.0	.0	.0	.0	.0	.0	.0	.0	.0		.0	
Ingreso por Venta de Bienes y Servicios	24,246.1	22.1	.0	24,246.1	.0	.0	.0	.0	-24,246.1	-100.0	.0	
Transferencias, Asignaciones, Subsidio y Otras Ayudas	85,242.6	77.9	26,973.6	878.8	111,337.4	93.8	113,664.8	98.1	28,422.2	33.3	-2,327.4	-2.1
Federales	.0	.0	.0	.0	.0	.0	.0	.0	.0		.0	
Participaciones Federales	.0	.0	.0	.0	.0	.0	.0	.0	.0		.0	
Fondos de Aportaciones Ramo 33	.0	.0	.0	.0	.0	.0	.0	.0	.0		.0	
Otros Apoyos Federales	.0	.0	.0	.0	.0	.0	.0	.0	.0		.0	
Extraordinarios	.0	.0	7,319.4	.0	7,319.4	6.2	2,171.4	1.9	2,171.4		5,148.0	70.3
Generación de ADEFAS			7,319.4	.0	7,319.4	6.2	2,171.4	1.9	2,171.4		5,148.0	70.3
Financiamientos			.0	.0	.0	.0	.0	.0	.0		.0	
EGRESOS:	109,488.7	100.0	38,897.1	29,729.0	118,656.8	100.0	110,814.5	100.0	-1,325.8	-1.2	7,842.3	6.6
Poderes Legislativo y Judicial		.0	.0	.0	.0	.0	.0	.0	.0		.0	
Poder Legislativo												
Poder Judicial												
Gasto Total de Poder Ejecutivo	109,488.7	100.0	38,897.1	29,729.0	118,656.8	100.0	110,814.5	100.0	-1,325.8	-1.2	7,842.3	6.6
Gasto Programable:	109,488.7	100.0	31,577.7	29,729.0	111,337.4	93.8	110,028.1	99.3	-539.4	-5	1,309.3	1.2
Gasto Corriente	107,939.0	98.6	30,489.7	28,417.8	110,010.9	92.7	109,028.8	98.4	-1,089.8	-1.0	982.1	.9
Servicios Personales	70,152.8	64.1	10,177.7	7,530.5	72,800.0	61.4	72,721.4	65.6	-2,568.6	-3.7	78.6	.1
Gasto Operativo	37,786.2	34.5	20,312.0	20,887.3	37,210.9	31.4	36,307.4	32.8	1,478.8	3.9	903.5	2.4
Materiales y Suministros	10,987.0	10.0	7,056.0	7,340.1	10,702.9	9.0	10,640.6	9.6	346.4	3.2	62.3	.6
Servicios Generales	26,799.2	24.5	13,256.0	13,547.2	26,508.0	22.3	25,666.8	23.2	1,132.4	4.2	841.2	3.2
Transferencias	1,549.7	1.4	788.0	1,311.2	1,026.5	.9	999.3	.9	550.4	35.5	27.2	2.6
Organismos Autónomos												
Subsidios y Apoyos	1,549.7	1.4	788.0	1,311.2	1,026.5	.9	999.3	.9	550.4	35.5	27.2	2.6
Inversión Pública	.0	.0	300.0	.0	300.0	.3	.0	.0	.0		300.0	100.0
Bienes Muebles e Inmuebles	.0	.0	300.0	.0	300.0	.3	.0	.0	.0		300.0	100.0
Obra Pública	.0	.0	.0	.0	.0	.0	.0	.0	.0		.0	
Inversión Financiera	.0	.0	.0	.0	.0	.0	.0	.0	.0		.0	
Gasto no Programable	.0	.0	7,319.4	.0	7,319.4	6.2	786.4	.7	-786.4		6,533.0	89.3
Transferencias a Municipios		.0	.0	.0	.0	.0	.0	.0	.0		.0	
Participaciones												
Aportaciones del Ramo 33												
Convenios												
Deuda Pública	.0	.0	7,319.4	.0	7,319.4	6.2	786.4	.7	-786.4		6,533.0	89.3
Costo Financiero de la Deuda					.0	.0	.0	.0	.0		.0	
Amortizaciones					.0	.0	.0	.0	.0		.0	
Pago de ADEFAS			7,319.4	.0	7,319.4	6.2	786.4	.7	-786.4		6,533.0	89.3
Superávit(+) / Déficit (-)	.0		-4,604.1	-4,604.1	.0	.0	5,027.0	4.5	-5,027.0		-5,027.0	
% de los Ingresos							4.3					



TESJO

Tecnológico de Estudios Superiores de Jocotitlán
Indicadores de Postura Fiscal
Del 1 de Enero al 31 de Diciembre de 2023
(Miles de Pesos)

Concepto	Estimado	Devengado	Pagado
I. Ingresos Presupuestarios (I=1+2)	109,488.7	115,841.5	115,841.5
1. Ingresos del Gobierno de la Entidad Federativa ¹			0.0
2. Ingresos del Sector Paraestatal ¹	109,488.7	115,841.5	115,841.5
II. Egresos Presupuestarios (II=3+4)	109,488.7	110,814.5	110,814.5
3. Egresos del Gobierno de la Entidad Federativa ²			
4. Egresos del Sector Paraestatal ²	109,488.7	110,814.5	110,814.5
III. Balance Presupuestario (Superávit o Déficit) (III = I - II)	0.0	5,027.0	5,027.0

Concepto	Estimado	Devengado	Pagado
III. Balance presupuestario (Superávit o Déficit)	0.0	5,027.0	5,027.0
IV. Intereses, Comisiones y Gastos de la Deuda			0.0
V. Balance Primario (Superávit o Déficit) (V= III - IV)	0.0	5,027.0	5,027.0

Concepto	Estimado	Devengado	Pagado
A. Financiamiento			0.0
B. Amortización de la deuda			0.0
C. Endeudamiento ó desendeudamiento (C = A - B)	0.0	0.0	0.0

Superávit (+) Déficit (-)

5,027.0



TESJO

Tecnológico de Estudios Superiores de Jocotitlán
Estado Analítico de Ingresos
Del 1 de Enero al 31 de Diciembre de 2023
(Miles de Pesos)

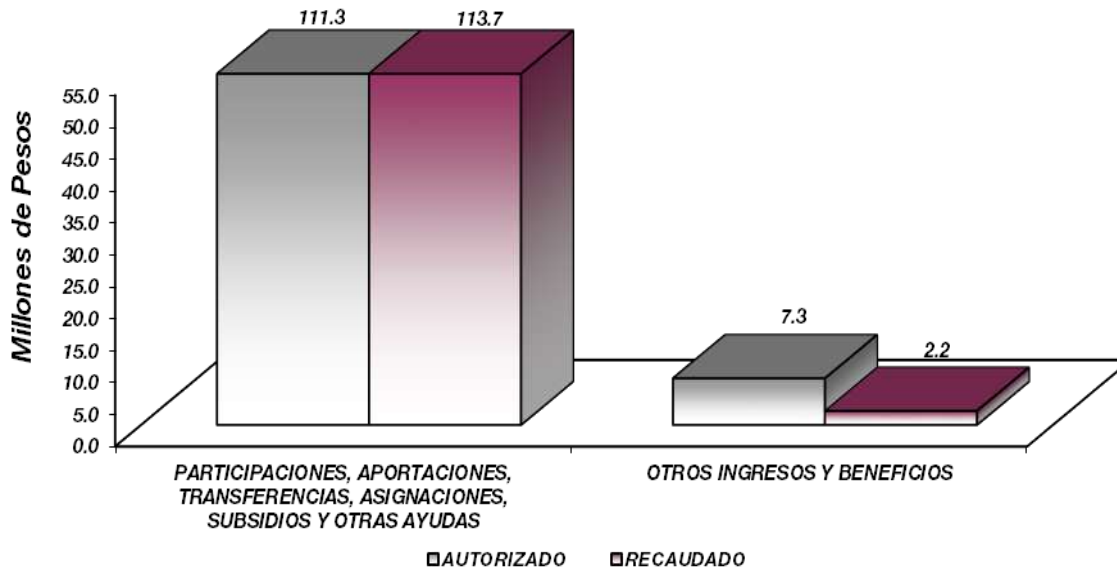
Rubro de Ingresos	Ingreso					Diferencia (6= 5 - 1)
	Estimado	Ampliaciones y Reducciones	Modificado	Devengado	Recaudado	
	(1)	(2)	(3= 1 + 2)	(4)	(5)	
Impuestos			.0			.0
Cuotas y Aportaciones de Seguridad Social			.0			.0
Contribuciones de Mejoras			.0			.0
Derechos			.0			.0
Productos			.0	5.3	5.3	5.3
Aprovechamientos			.0			.0
Ingresos por Ventas de Bienes, Prestación de Servicios y Otros Ingresos	24,246.1	-24,246.1	.0			-24,246.1
Participaciones, Aportaciones, Convenios, Incentivos Derivados de la Colaboración Fiscal y Fondos Distintos de Aportaciones			.0			.0
Transferencias, Asignaciones, Subsidios y Subvenciones, y Pensiones y Jubilaciones	85,242.6	26,094.8	111,337.4	113,664.8	113,664.8	28,422.2
Ingresos Derivados de Financiamientos		7,319.4	7,319.4	2,171.4	2,171.4	2,171.4
Total	109,488.7	9,168.1	118,656.8	115,841.5	115,841.5	6,352.8
Ingresos excedentes¹						

Estado Analítico de Ingresos Por Fuente de Financiamiento	Ingreso					Diferencia (6= 5 - 1)
	Estimado	Ampliaciones y Reducciones	Modificado	Devengado	Recaudado	
	(1)	(2)	(3= 1 + 2)	(4)	(5)	
Ingresos del Poder Ejecutivo Federal o Estatal y de los Municipios	.0	.0	.0	.0	.0	.0
Impuestos			.0			.0
Cuotas y Aportaciones de Seguridad Social			.0			.0
Contribuciones de Mejoras			.0			.0
Derechos	.0	.0	.0	.0	.0	.0
Productos			.0			.0
Aprovechamientos			.0			.0
Participaciones, Aportaciones, Convenios, Incentivos Derivados de la Colaboración Fiscal y Fondos Distintos de Aportaciones			.0			.0
Transferencias, Asignaciones, Subsidios y Subvenciones, y Pensiones y Jubilaciones			.0			.0
Ingresos de los Entes Públicos de los Poderes Legislativo y Judicial, de los Órganos Autónomos y del Sector Paraestatal o Paramunicipal, así como de las Empresas Productivas del Estado	109,488.7	1,848.7	111,337.4	113,670.1	113,670.1	4,181.4
Cuotas y Aportaciones de Seguridad Social	.0	.0	.0	.0	.0	.0
Productos	.0	.0	.0	5.3	5.3	5.3
Ingresos por Venta de Bienes, Prestación de Servicios y Otros Ingresos	24,246.1	-24,246.1	.0	.0	.0	-24,246.1
Transferencias, Asignaciones, Subsidios y Subvenciones, y Pensiones y Jubilaciones	85,242.6	26,094.8	111,337.4	113,664.8	113,664.8	28,422.2
Ingresos Derivados de Financiamiento	.0	7,319.4	7,319.4	2,171.4	2,171.4	2,171.4
Ingresos Derivados de Financiamientos	.0	7,319.4	7,319.4	2,171.4	2,171.4	2,171.4
Total	109,488.7	9,168.1	118,656.8	115,841.5	115,841.5	6,352.8
Ingresos excedentes¹						



TESJO

Tecnológico de Estudios Superiores de Jocotitlán								
INGRESOS								
(Miles de Pesos)								
INGRESOS	AUTORIZADO	PRESUPUESTO 2023			TOTAL AUTORIZADO	RECAUDADO	VARIACIÓN	
		ASIGNACIONES Y/O AMPLIACIONES	REDUCCIONES Y/O DISMINUCIONES				IMPORTE	%
INGRESOS DE GESTIÓN	24,246.1	.0	24,246.1	.0	.0	.0		
Ingresos por Venta de Bienes y Ser Derechos	24,246.1		24,246.1	.0	.0	.0		
PARTICIPACIONES, APORTACIONES, TRANSFERENCIAS,	85,242.6	26,973.6	878.8	111,337.4	113,664.8	-2,327.4	-2.1	
Subsidio	85,242.6	26,973.6	878.8	111,337.4	113,664.8	-2,327.4	-2.1	
OTROS INGRESOS Y BENEFICIOS	.0	7,319.4	.0	7,319.4	2,176.7	5,142.7	70.3	
Productos				.0	5.3	-5.3		
Pasivos que se Generen como Resultado de Erogaciones que se Devengan en el Ejercicio Fiscal pero que queden Pendientes de Liquidar al Cierre del Mismo		7,319.4		7,319.4	2,171.4	5,148.0	70.3	
T O T A L	109,488.7	34,293.0	25,124.9	118,656.8	115,841.5	2,815.3	2.4	



NOTAS AL PRESUPUESTO DE INGRESOS

INGRESOS

Para el ejercicio 2023 se tuvo previsto recaudar ingresos por 109 millones 488.7 miles de pesos, teniendo ampliaciones presupuestales y reducciones presupuestales netas de más por 9 millones 168.1 miles de pesos, determinando un ingreso autorizado por 118 millones 656.8 miles de pesos, de los cuales se recaudaron 115 millones 841.5 miles de pesos, teniendo una variación de 2 millones 815.3 miles de pesos, lo que representó el 2.4 por ciento respecto al monto autorizado.

INGRESOS DE GESTIÓN

Inicialmente se previó recaudar ingresos de gestión por 24 millones 246.1 miles de pesos, teniendo una reducción presupuestal por la misma cantidad.

PARTICIPACIONES, APORTACIONES, TRANSFERENCIAS, ASIGNACIONES, SUBSIDIOS Y OTRAS AYUDAS

Se tenía previsto recaudar 85 millones 242.6 miles de pesos, se tuvieron ampliaciones presupuestales y reducciones netas por 26 millones 94.8 miles de pesos, determinando un autorizado de 111 millones 337.4 miles de pesos, de los cuales se recaudaron 113 millones 664.8 miles de pesos, teniendo una variación de por 2 millones 327.4 miles de pesos, lo que representó el 2.1 por ciento, respecto al monto autorizado.

OTROS INGRESOS Y BENEFICIOS

Durante el ejercicio se autorizaron 7 millones 319.4 miles de pesos, de los cuales se recaudaron 2 millones 176.7 miles de pesos, los cuales comprenden ingresos financieros, pasivos pendientes de liquidar al cierre del ejercicio.



TESJO

Tecnológico de Estudios Superiores de Jocotitlán
Estado Analítico del Ejercicio del Presupuesto de Egresos
Clasificación por Objeto del Gasto (Capítulo y Concepto)
Del 1 de Enero al 31 de Diciembre de 2023
(Miles de Pesos)

Concepto	Egresos					Subejercicio 6 = (3 - 4)
	Aprobado	Ampliaciones/ (Reducciones)	Modificado	Devengado	Pagado	
	1	2	3 = (1 + 2)	4	5	
Servicios Personales	70,152.8	2,647.2	72,800.0	72,721.4	72,721.4	78.6
Remuneraciones al Personal de Carácter Permanente	38,938.3	2,121.0	41,059.3	41,002.3	41,002.3	57.0
Remuneraciones al Personal de Carácter Transitorio	.0	.0	.0	.0	.0	.0
Remuneraciones Adicionales y Especiales	16,793.1	1,615.4	18,408.5	18,408.5	18,408.5	.0
Seguridad Social	9,307.6	-1,096.9	8,210.7	8,205.0	8,205.0	5.7
Otras Prestaciones Sociales y Económicas	4,778.9	-77.7	4,701.2	4,686.7	4,686.7	14.5
Previsiones			.0			.0
Pago de Estímulos a Servidores Públicos	334.9	85.4	420.3	418.9	418.9	1.4
Materiales y Suministros	10,987.0	-284.1	10,702.9	10,640.6	10,640.6	62.3
Materiales de Administración, Emisión de Documentos y Artículos	3,286.6	-1,630.4	1,656.2	1,651.9	1,651.9	4.3
Alimentos y Utensilios		.5	.5	.5	.5	.0
Materias Primas y Materiales de Producción y Comercialización	.0	.0	.0	.0	.0	.0
Materiales y Artículos de Construcción y de Reparación	2,837.6	2,776.4	5,614.0	5,613.9	5,613.9	.1
Productos Químicos, Farmacéuticos y de Laboratorio	1,913.9	-948.2	965.7	910.3	910.3	55.4
Combustibles, Lubricantes y Aditivos	1,020.9	-613.5	407.4	407.4	407.4	.0
Vestuario, Blancos, Prendas de Protección y Artículos Deportivos	1,233.1	-34.0	1,199.1	1,196.8	1,196.8	2.3
Materiales y Suministros Para Seguridad	.0	.0	.0	.0	.0	.0
Herramientas, Refacciones y Accesorios Menores	694.9	165.1	860.0	859.8	859.8	.2
Servicios Generales	26,799.2	-291.2	26,508.0	25,666.8	25,666.8	841.2
Servicios Básicos	3,179.9	-562.6	2,617.3	2,617.2	2,617.2	.1
Servicios de Arrendamiento	4,696.8	-1,348.6	3,348.2	3,348.2	3,348.2	.0
Servicios Profesionales, Científicos, Técnicos y Otros Servicios	5,482.0	-1,316.2	4,165.8	3,669.9	3,669.9	495.9
Servicios Financieros, Bancarios y Comerciales	812.7	-552.5	260.2	260.2	260.2	.0
Servicios de Instalación, Reparación, Mantenimiento y Conservación	6,311.5	5,983.2	12,294.7	12,277.8	12,277.8	16.9
Servicios de Comunicación Social y Publicidad	85.0	65.4	150.4	110.4	110.4	40.0
Servicios de Traslado y Viáticos	299.4	-104.5	194.9	155.0	155.0	39.9
Servicios Oficiales	284.9	-68.4	216.5	157.1	157.1	59.4
Otros Servicios Generales	5,647.0	-2,387.0	3,260.0	3,071.0	3,071.0	189.0
Transferencias, Asignaciones, Subsidios y Otras Ayudas	1,549.7	-523.2	1,026.5	999.3	999.3	27.2
Transferencias Internas y Asignaciones al Sector Público	.0	.0	.0	.0	.0	.0
Transferencias al Resto del Sector Público	.0	.0	.0	.0	.0	.0
Subsidios y Subvenciones	322.1	27.9	350.0	350.0	350.0	.0
Ayudas Sociales	1,227.6	-551.1	676.5	649.3	649.3	27.2
Pensiones y Jubilaciones	.0	.0	.0	.0	.0	.0
Transferencias a Fideicomisos, Mandatos y Otros Análogos	.0	.0	.0	.0	.0	.0
Transferencias a la Seguridad Social	.0	.0	.0	.0	.0	.0
Donativos	.0	.0	.0	.0	.0	.0
Transferencias al Exterior	.0	.0	.0	.0	.0	.0
Bienes Muebles, Inmuebles e Intangibles	.0	300.0	300.0	.0	.0	300.0
Mobiliario y Equipo de Administración	.0	245.0	245.0	.0	.0	245.0
Mobiliario y Equipo Educativo y Recreativo	.0	.0	.0	.0	.0	.0
Equipo e Instrumental Médico y de Laboratorio	.0	.0	.0	.0	.0	.0
Vehículos y Equipo de Transporte	.0	.0	.0	.0	.0	.0
Equipo de Defensa y Seguridad	.0	.0	.0	.0	.0	.0
Maquinaria, Otros Equipos y Herramientas	.0	55.0	55.0	.0	.0	55.0
Activos Biológicos	.0	.0	.0	.0	.0	.0
Bienes Inmuebles	.0	.0	.0	.0	.0	.0
Activos Intangibles	.0	.0	.0	.0	.0	.0
Inversión Pública	.0	.0	.0	.0	.0	.0
Obra Pública en Bienes de Dominio Público			.0			.0
Obra Pública en Bienes Propios			.0			.0
Proyectos Productivos y Acciones de Fomento			.0			.0
Inversiones Financieras y Otras Provisiones	.0	.0	.0	.0	.0	.0
Inversiones Para el Fomento de Actividades Productivas			.0			.0
Acciones y Participaciones de Capital			.0			.0
Compra de Títulos y Valores			.0			.0
Concesión de Préstamos			.0			.0
Inversiones en Fideicomisos, Mandatos y Otros Análogos			.0			.0
Otras Inversiones Financieras			.0			.0
Provisiones para Contingencias y Otras Erogaciones Especiales			.0			.0
Participaciones y Aportaciones	.0	.0	.0	.0	.0	.0
Participaciones			.0			.0
Aportaciones			.0			.0
Convenios			.0			.0
Deuda Pública	.0	7,319.4	7,319.4	786.4	786.4	6,533.0
Amortización de la Deuda Pública			.0			.0
Intereses de la Deuda Pública			.0			.0
Comisiones de la Deuda Pública			.0			.0
Gastos de la Deuda Pública			.0			.0
Costo por Coberturas			.0			.0
Apoyos Financieros			.0			.0
Adeudos de Ejercicios Fiscales Anteriores	.0	7,319.4	7,319.4	786.4	786.4	6,533.0
Total del Gasto	109,488.7	9,168.1	118,656.8	110,814.5	110,814.5	7,842.3



TESJO

Tecnológico de Estudios Superiores de Jocotitlán
Estado Análítico del Ejercicio del Presupuesto de Egresos
Clasificación Económica (por Tipo de Gasto)
Del 1 de Enero al 31 de Diciembre de 2023
(Miles de Pesos)

Concepto	Egresos					Subejercicio 6 = (3 - 4)
	Aprobado	Ampliaciones/ (Reducciones)	Modificado	Devengado	Pagado	
	1	2	3 = (1 + 2)	4	5	
Gasto Corriente	109,488.7	1,548.7	111,037.4	110,028.1	110,028.1	1,009.3
Gasto de Capital	0	300.0	300.0	0	0	300.0
Amortización de la Deuda y Disminución de Pasivos	0	7,319.4	7,319.4	786.4	786.4	6,533.0
Pensiones y Jubilaciones						
Participaciones						
Total del Gasto	109,488.7	9,168.1	118,656.8	110,814.5	110,814.5	7,842.3

Tecnológico de Estudios Superiores de Jocotitlán
Estado Análítico del Ejercicio del Presupuesto de Egresos
Clasificación Administrativa
Del 1 de Enero al 31 de Diciembre de 2023
(Miles de Pesos)

Concepto	Egresos					Subejercicio 6 = (3 - 4)
	Aprobado	Ampliaciones/ (Reducciones)	Modificado	Devengado	Pagado	
	1	2	3 = (1 + 2)	4	5	
Entidades Paraestatales y Fideicomisos No Empresariales y No Financieros	109,488.7	9,168.1	118,656.8	110,814.5	110,814.5	7,842.3
Instituciones Públicas de Seguridad Social						
Entidades Paraestatales Empresariales No Financieras con Participación Estatal Mayoritaria						
Fideicomisos Empresariales No Financieros con Participación Estatal Mayoritaria						
Entidades Paraestatales Empresariales Financieras Monetarias con Participación Estatal						
Entidades Paraestatales Empresariales Financieras No Monetarias con Participación						
Fideicomisos Financieros Públicos con Participación Estatal Mayoritaria						
Total del Gasto	109,488.7	9,168.1	118,656.8	110,814.5	110,814.5	7,842.3

Tecnológico de Estudios Superiores de Jocotitlán
Estado Análítico del Ejercicio del Presupuesto de Egresos
Clasificación Administrativa
Del 1 de Enero al 31 de Diciembre de 2023
(Miles de Pesos)

Concepto	Egresos					Subejercicio 6 = (3 - 4)
	Aprobado	Ampliaciones/ (Reducciones)	Modificado	Devengado	Pagado	
	1	2	3 = (1 + 2)	4	5	
Poder Ejecutivo	109,488.7	9,168.1	118,656.8	110,814.5	110,814.5	7,842.3
Poder Legislativo						
Poder Judicial						
Órganos Autónomos						
Total del Gasto	109,488.7	9,168.1	118,656.8	110,814.5	110,814.5	7,842.3



TESJO

Tecnológico de Estudios Superiores de Jocotitlán
Estado Analítico del Ejercicio del Presupuesto de Egresos
Clasificación Administrativa
Del 1 de Enero al 31 de Diciembre de 2023
(Miles de Pesos)

Concepto	Egresos					Subejercicio 6 = (3 - 4)
	Aprobado	Ampliaciones/ (Reducciones)	Modificado	Devengado	Pagado	
	1	2	3 = (1 + 2)	4	5	
210C17000 Tecnológico de Estudios Superiores de Jocotitlán	109,488.7	9,168.1	118,656.8	110,814.5	110,814.5	7,842.3
Total del Gasto	109,488.7	9,168.1	118,656.8	110,814.5	110,814.5	7,842.3

Tecnológico de Estudios Superiores de Jocotitlán
Estado Analítico del Ejercicio del Presupuesto de Egresos
Clasificación Funcional (Finalidad y Función)
Del 1 de Enero al 31 de Diciembre de 2023
(Miles de Pesos)

Concepto	Egresos					Subejercicio 6 = (3 - 4)
	Aprobado	Ampliaciones/ (Reducciones)	Modificado	Devengado	Pagado	
	1	2	3 = (1 + 2)	4	5	
Gobierno						
Legislación						
Justicia						
Coordinación de la Política de Gobierno						
Relaciones Exteriores						
Asuntos Financieros y Hacendarios						
Seguridad Nacional						
Asuntos de Orden Público y de Seguridad Interior						
Otros Servicios Generales						
Desarrollo Social	109,488.7	1,848.7	111,337.4	110,028.1	110,028.1	1,309.3
Protección Ambiental						
Vivienda y Servicios a la Comunidad						
Salud						
Recreación, Cultura y Otras Manifestaciones Sociales						
Educación	109,488.7	1,848.7	111,337.4	110,028.1	110,028.1	1,309.3
Protección Social						
Otros Asuntos Sociales						
Desarrollo Económico						
Asuntos Económicos, Comerciales y Laborales en General						
Agropecuaria, Silvicultura, Pesca y Caza						
Combustibles y Energía						
Minería, Manufacturas y Construcción						
Transporte						
Comunicaciones						
Turismo						
Ciencia, Tecnología e Innovación						
Otras Industrias y Otros Asuntos Económicos						
Otras no Clasificadas en Funciones Anteriores	0	7,319.4	7,319.4	786.4	786.4	6,533.0
Transacciones de la Deuda Pública / Costo Financiero de la Deuda						
Transferencias, Participaciones y Aportaciones entre Diferentes Niveles y Órdenes de Gobierno						
Saneamiento del Sistema Financiero						
Adeudos de Ejercicios Fiscales Anteriores	0	7,319.4	7,319.4	786.4	786.4	6,533.0
Total del Gasto	109,488.7	9,168.1	118,656.8	110,814.5	110,814.5	7,842.3



TESJO

Tecnológico de Estudios Superiores de Jocotitan Endeudamiento Neto Del 1 de Enero al 31 de Diciembre de 2023 (Miles de Pesos)			
Identificación de Crédito o Instrumento	Contratación/Colocación	Amortización	Endeudamiento Neto
	A	B	C = A - B
Créditos Bancarios			
			-
	N/A		-
			-
			-
			-
			-
Total Créditos Bancarios	-	-	-
Otros Instrumentos de Deuda			
			-
			-
			-
			-
			-
Total Otros Instrumentos de Deuda	-	-	-
TOTAL	-	-	-

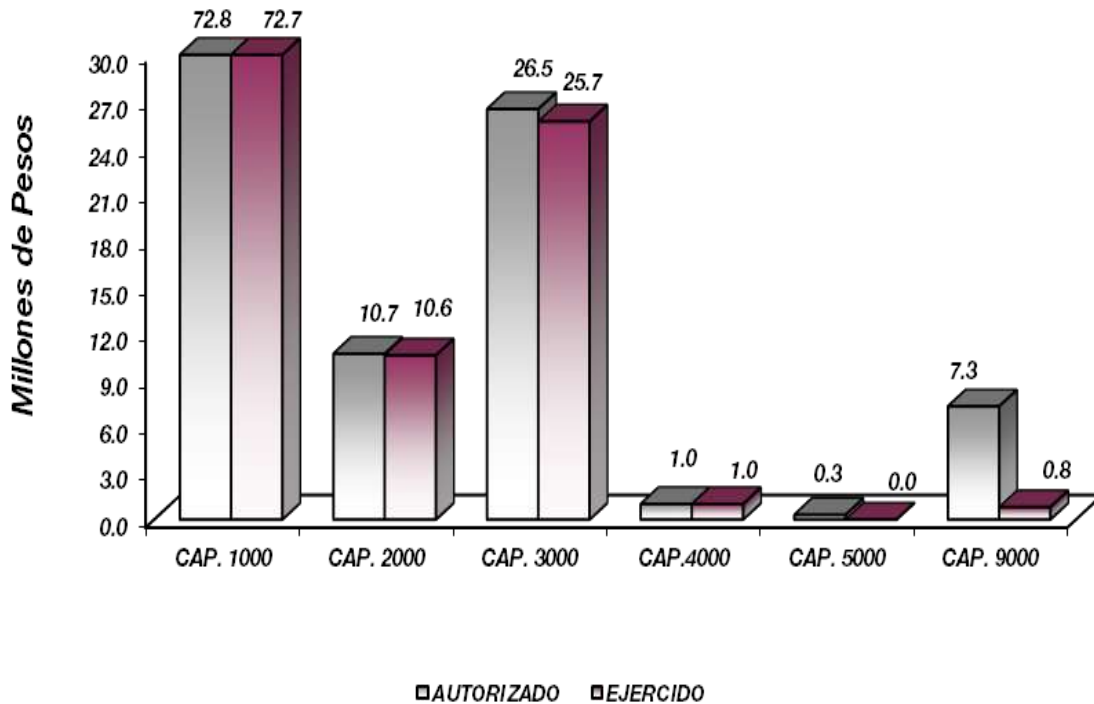
Tecnológico de Estudios Superiores de Jocotitlán Intereses de la Deuda Del 1 de Enero al 31 de Diciembre de 2023 (Miles de Pesos)			
Identificación de Crédito o Instrumento	Devengado	Pagado	
Créditos Bancarios			
	N/A		
Total de Intereses de Créditos Bancarios	-	-	
Otros Instrumentos de Deuda			
Total de Intereses de Otros Instrumentos de Deuda	-	-	
TOTAL	-	-	



TESJO

Tecnológico de Estudios Superiores de Jocotitlán
EGRESOS POR CAPÍTULO
(Miles de Pesos)

EGRESOS	PRESUPUESTO 2023			TOTAL AUTORIZADO	EJERCIDO	VARIACIÓN	
	AUTORIZADO	ASIGNACIONES Y/O AMPLIACIONES	REDUCCIONES Y/O DISMINUCIONES			IMPORTE	%
Servicios Personales	70,152.8	10,177.7	7,530.5	72,800.0	72,721.4	78.6	.1
Materiales y Suministros	10,987.0	7,056.0	7,340.1	10,702.9	10,640.6	62.3	.6
Servicios Generales	26,799.2	13,256.0	13,547.2	26,508.0	25,666.8	841.2	3.2
Transferencias, Asignaciones, Subsidios y Otras Ayudas	1,549.7	788.0	1,311.2	1,026.5	999.3	27.2	2.6
Bienes Muebles, Inmuebles e Intangibles	0.0	300.0	0.0	300.0	0.0	300.0	100.0
Deuda Pública	0.0	7,319.4	0.0	7,319.4	786.4	6,533.0	89.3
T O T A L	109,488.7	38,897.1	29,729.0	118,656.8	110,814.5	7,842.3	6.6



NOTAS AL PRESUPUESTO DE EGRESOS

EGRESOS

Se tuvo un presupuesto inicial de 109 millones 488.7 miles de pesos, teniendo ampliaciones y traspasos netos de más por 9 millones 168.1 miles de pesos, con lo que se determinó un presupuesto modificado de 118 millones 656.8 miles de pesos, de los cuales se ejercieron 110 millones 814.5 miles de pesos, teniendo un subejercido de 7 millones 842.3 miles de pesos, equivalente al 6.6 por ciento, respecto al monto autorizado.

SERVICIOS PERSONALES

El presupuesto autorizado inicial de este capítulo fue de 70 millones 152.8 miles de pesos, teniendo ampliaciones y traspasos netos de más por 2 millones 647.2 miles de pesos, obteniendo un presupuesto modificado de 72 millones 800 mil pesos, el importe ejercido fue de 72 millones 721.4 miles pesos, obteniendo un subejercido de 78.6 miles de pesos, lo que representó el .1 por ciento menos respecto al monto autorizado.

MATERIALES Y SUMINISTROS

El presupuesto autorizado inicial de este capítulo fue de 10 millones 987 mil pesos, teniendo ampliaciones y traspasos netos de menos por 284.1 miles de pesos, obteniendo un presupuesto modificado de 10 millones 702.9 miles de pesos, de los cuales se ejercieron 10 millones 640.6 miles de pesos, obteniendo un subejercido de 62.3 miles de pesos, equivalente al .6 por ciento respecto al monto autorizado.

SERVICIOS GENERALES

El presupuesto autorizado inicial de este capítulo fue de 26 millones 799.2 miles de pesos, teniendo ampliaciones y traspasos netos de menos por 291.2 miles de pesos, obteniendo un presupuesto modificado de 26 millones 508 mil pesos, el importe ejercido fue de 25 millones 666.8 miles de pesos, obteniendo un subejercido de 841.2 miles de pesos, lo que representó el 3.2 por ciento menos respecto al monto autorizado.

TRANSFERENCIAS, ASIGNACIONES, SUBSIDIOS Y OTRAS AYUDAS

El presupuesto autorizado inicial de este capítulo fue de 1 millón 549.7 miles de pesos, con ampliaciones y traspasos netos de menos por 523.2 miles de pesos, obteniendo un presupuesto modificado de 1 millón 26.5 miles de pesos, ejerciéndose 999.3 miles de pesos, obteniendo un subejercido de 27.2 miles de pesos, lo que representó el 2.6 por ciento respecto al monto autorizado.



TESJO

INFORMACIÓN PRESUPUESTAL

Tecnológico de Estudios Superiores de Jocotitlán
EGRESOS POR OBJETO DEL GASTO
(Miles de Pesos)

CAPÍTULO Y OBJETO DEL GASTO	PRESUPUESTO 2023			TOTAL AUTORIZADO	EJERCIDO	VARIACIÓN
	AUTORIZADO	ASIGNACIONES Y/O AMPLIACIONES	REDUCCIONES Y/O DISMINUCIONES			
SERVICIOS PERSONALES	70,152.8	10,177.5	7,530.3	72,800.0	72,721.4	78.6
Sueldo base	16,588.9	2,087.9	1,810.8	16,866.0	16,809.0	57.0
Hora clase	22,349.4	2,728.5	884.6	24,193.3	24,193.3	.0
Prima por años de servicio	1,172.8	361.5	251.1	1,283.2	1,283.2	.0
Prima de antigüedad	.0	114.5	.0	114.5	114.5	.0
Prima vacacional	2,529.2	568.6	253.6	2,844.2	2,844.2	.0
Aguinaldo	7,081.5	764.1	850.4	6,995.2	6,995.2	.0
Vacaciones no disfrutadas por finiquito	.0	21.7	.0	21.7	21.7	.0
Gratificación	1,922.3	65.6	147.8	1,840.1	1,840.1	.0
Gratificación por convenio	4,087.3	1,981.2	758.9	5,309.6	5,309.6	.0
Aportaciones de servicio de salud	4,255.8	100.6	845.7	3,510.7	3,507.8	2.9
Aportaciones al sistema solidario de reparto	3,146.0	64.5	607.5	2,603.0	2,603.0	.0
Aportaciones del sistema de capitalización individual	769.6	4.8	172.3	602.1	602.1	.0
Aportaciones para financiar los gastos generales de administración del ISSEMYM	385.5	7.3	84.6	308.2	306.9	1.3
Aportaciones para riesgo de trabajo	612.1	676.9	152.6	1,136.4	1,136.4	.0
Seguros y fianzas	138.6	13.1	101.4	50.3	48.8	1.5
Cuotas para fondo de retiro	130.9	.0	9.7	121.2	120.8	.4
Seguro de separación individualizado	984.9	.0	103.6	881.3	877.8	3.5
Día del maestro y del servidor público	236.5	.0	21.0	215.5	213.2	2.3
Otros gastos derivados de convenio	360.8	32.1	214.0	178.9	170.8	8.1
Becas institucionales	.0	29.6	.0	29.6	29.6	.0
Despensa	3,065.8	428.1	219.2	3,274.7	3,274.5	.2
Reconocimiento a servidores públicos	40.7	42.0	39.3	43.4	42.0	1.4
Estimulos por puntualidad y asistencia	294.2	84.9	2.2	376.9	376.9	.0
MATERIALES Y SUMINISTROS	10,987.0	7,056.0	7,340.1	10,702.9	10,640.6	62.3
Materiales y útiles de oficina	685.7	88.0	356.4	417.3	413.0	4.3
Materiales y útiles para el procesamiento en equipos y bienes informáticos	1,000.0	119.1	619.9	499.2	499.2	.0
Material y enseres de limpieza	1,134.2	308.8	1,114.0	329.0	329.0	.0
Material didáctico	366.7	119.4	123.3	362.8	362.8	.0
Material para identificación y registro	100.0	47.9	100.0	47.9	47.9	.0
Utensilios para el servicio de alimentación	.0	.5	.0	.5	.5	.0
Cal y yeso y productos de yeso	.9	263.6	.0	264.5	264.5	.0
Madera y productos de madera	.0	31.3	.0	31.3	31.3	.0
Vidrio y productos de vidrio	.0	105.6	.0	105.6	105.6	.0
Material eléctrico y electrónico	731.0	1,555.8	333.7	1,953.1	1,953.1	.0
Artículos metálicos para la construcción	.0	73.1	.0	73.1	73.1	.0
Materiales complementarios	.0	48.4	.0	48.4	48.4	.0
Material de señalización	200.0	68.9	247.9	21.0	21.0	.0
Arboles y plantas de ornato	.0	16.6	.0	16.6	16.6	.0
Materiales de construcción	377.4	2,684.2	16.0	3,045.6	3,045.5	.1
Estructuras y manufacturas para todo tipo de construcción	1,528.3	48.4	1,521.9	54.8	54.8	.0
Sustancias químicas	1,262.0	.0	948.2	313.8	313.0	.8
Medicinas y productos farmacéuticos	50.0	18.0	50.0	18.0	18.0	.0
Materiales accesorios y suministros médicos	85.7	.0	61.1	24.6	.0	24.6
Materiales accesorios y suministros de laboratorio	204.8	60.9	224.5	41.2	41.2	.0
Fibras sintéticas hules plásticos y derivados	311.4	292.4	35.7	568.1	538.1	30.0
Combustibles lubricantes y aditivos	1,020.9	.0	613.5	407.4	407.4	.0
Vestuario y uniformes	910.0	44.9	.0	954.9	954.9	.0



TESJO

CAPÍTULO Y OBJETO DEL GASTO	PRESUPUESTO 2023			TOTAL AUTORIZADO	EJERCIDO	VARIACIÓN
	AUTORIZADO	ASIGNACIONES Y/O AMPLIACIONES	REDUCCIONES Y/O DISMINUCIONES			
Prendas de seguridad y protección personal	70.0	177.2	70.0	177.2	174.9	2.3
Artículos deportivos	200.0	.0	188.2	11.8	11.8	.0
Productos textiles	3.1	5.6	3.1	5.6	5.6	.0
Blancos y otros productos textiles	50.0	49.6	50.0	49.6	49.6	.0
Refacciones y accesorios menores de edificios	215.5	.0	215.5	.0	.0	.0
Refacciones y accesorios menores de mobiliario y equipo de administración educacional y recreativo	153.0	.0	153.0	.0	.0	.0
Refacciones y accesorios para equipo de computo	158.3	381.4	58.5	481.2	481.0	.2
Refacciones y accesorios menores para equipo de transporte	.0	7.7	.0	7.7	7.7	.0
Artículos para la extinción de incendios	120.0	231.0	120.0	231.0	231.0	.0
Refacciones y accesorios menores de maquinaria y otros equipos	30.0	129.7	90.4	69.3	69.3	.0
Otros enseres	18.1	78.0	25.3	70.8	70.8	.0
SERVICIOS GENERALES	26,799.2	13,256.0	13,547.2	26,508.0	25,666.8	841.2
Servicio de energía eléctrica	2,336.5	.6	1,144.1	1,193.0	1,193.0	.0
Gas	.0	9.2	.0	9.2	9.2	.0
Servicio de agua	.0	599.7	.0	599.7	599.7	.0
Servicio de telefonía convencional	206.1	9.4	98.8	116.7	116.6	.1
Servicios de radiolocalización y telecomunicación	127.5	.0	40.6	86.9	86.9	.0
Servicios de acceso a internet	509.8	513.6	412.6	610.8	610.8	.0
Servicio postal y telegráfico	.0	1.0	.0	1.0	1.0	.0
Arrendamiento de equipo y bienes informáticos	268.9	514.1	18.7	764.3	764.3	.0
Arrendamiento de vehículos	68.9	132.2	.0	201.1	201.1	.0
Arrendamiento de maquinaria y equipo	.0	96.3	.0	96.3	96.3	.0
Arrendamiento de activos intangibles	4,305.9	311.3	2,330.7	2,286.5	2,286.5	.0
Arrendamiento de equipo para el suministro de sustancias y productos químicos	53.1	.0	53.1	.0	.0	.0
Asesorías asociadas a convenios o acuerdos	1,102.1	1,109.0	321.1	1,890.0	1,398.0	492.0
Capacitación	1,418.4	16.0	1,414.5	19.9	16.0	3.9
Servicios de apoyo administrativo y fotocopiado	.0	8.8	.0	8.8	8.8	.0
Impresiones de documentos oficiales para la prestación de servicios públicos identificación formatos administrativos	180.0	.0	77.9	102.1	102.1	.0
Servicios de impresión de documentos oficiales	159.5	13.0	109.5	63.0	63.0	.0
Servicios de vigilancia	2,622.0	.0	560.0	2,062.0	2,062.0	.0
Servicios profesionales	.0	20.0	.0	20.0	20.0	.0
Servicios bancarios y financieros	539.8	10.0	329.8	220.0	220.0	.0
Seguros y fianzas	272.9	.0	232.7	40.2	40.2	.0
Reparación y mantenimiento de inmuebles	2,295.6	8,033.2	.0	10,328.8	10,328.8	.0
Reparación mantenimiento e instalación de mobiliario y equipo de oficina	7.0	.0	7.0	.0	.0	.0
Reparación instalación y mantenimiento de bienes informáticos microfilmación y tecnologías de la información	143.8	27.8	143.8	27.8	27.8	.0
Reparación instalación y mantenimiento de equipo médico y de laboratorio	2,548.9	383.2	2,545.5	386.6	386.6	.0
Reparación y mantenimiento de vehículos terrestres aéreos y lacustres	120.0	45.4	15.6	149.8	149.8	.0
Reparación instalación y mantenimiento de maquinaria equipo industrial y diverso	1,076.9	405.8	606.4	876.3	859.4	16.9
Servicios de lavandería limpieza e higiene	59.3	468.9	51.7	476.5	476.5	.0
Servicios de fumigación	60.0	13.3	24.4	48.9	48.9	.0
Publicaciones oficiales y de información en general para difusión	45.0	16.3	27.4	33.9	33.9	.0
Servicios de creación y difusión de contenido a través de internet	40.0	76.5	.0	116.5	76.5	40.0
Transportación aérea	43.0	.0	29.8	13.2	10.2	3.0
Gastos de traslado por vía terrestre	60.0	15.0	54.7	20.3	5.3	15.0
Gastos de alimentación en territorio nacional	61.9	15.0	47.5	29.4	12.5	16.9
Gastos de hospedaje en territorio nacional	.0	31.7	.0	31.7	26.7	5.0
Gastos de arrendamiento de vehículos en territorio nacional	.0	3.9	.0	3.9	3.9	.0
Gastos de alimentación en el extranjero	4.5	.0	4.5	.0	.0	.0
Otros servicios de traslado y hospedaje	130.0	21.8	55.4	96.4	96.4	.0
Gastos de ceremonias oficiales y de orden social	134.9	72.4	76.6	130.7	119.2	11.5
Congresos y convenciones	150.0	47.9	112.1	85.8	37.9	47.9
Otros impuestos y derechos	24.1	2.3	10.5	15.9	15.9	.0
Impuesto sobre erogaciones por remuneraciones al trabajo personal	4,250.4	.0	2,104.4	2,146.0	1,980.7	165.3
Cuotas y suscripciones	135.5	36.0	34.2	137.3	137.3	.0
Gastos de servicios menores	56.0	164.7	29.9	190.8	190.8	.0
Inscripciones y arbitrajes	156.0	5.8	145.9	15.9	15.9	.0
Subcontratación de servicios con terceros	1,025.0	4.9	275.8	754.1	730.4	23.7
TRANSFERENCIAS, ASIGNACIONES, SUBSIDIOS Y OTRAS AYUDAS	1,549.7	788.0	1,311.2	1,026.5	999.3	27.2
Subsidios para capacitación y becas	322.1	209.8	181.9	350.0	350.0	.0
Gastos relacionados con actividades culturales deportivas y de ayuda extraordinaria	564.4	63.0	537.4	90.0	90.0	.0
Gastos por servicios de traslado de personas	380.0	77.1	329.2	127.9	127.8	.1
Premios estímulos recompensas becas y seguros a deportistas	.0	238.1	.0	238.1	211.0	27.1
Ayudas sociales a actividades científicas o académicas	283.2	200.0	262.7	220.5	220.5	.0
BIENES MUEBLES, INMUEBLES E INTANGIBLES	.0	300.0	.0	300.0	.0	300.0
Bienes informáticos	.0	245.0	.0	245.0	.0	245.0
Herramientas máquina herramienta y equipo	.0	55.0	.0	55.0	.0	55.0
INVERSIÓN PÚBLICA	.0	.0	.0	.0	.0	.0
DEUDA PÚBLICA	.0	7,319.4	.0	7,319.4	786.4	6,533.0
Por el Ejercicio Inmediato Anterior	.0	1,898.9	.0	1,898.9	786.4	1,112.5
Por Ejercicios Anteriores	.0	5,420.5	.0	5,420.5	.0	5,420.5
T O T A L	109,488.7	38,896.9	29,728.8	118,656.8	110,814.5	7,842.3



TESJO



TESJO

INFORMACIÓN PROGRAMÁTICA



TESJO



TESJO

Tecnológico de Estudios Superiores de Jocotitlán						
Gasto por Categoría Programática						
Del 1 de Enero al 31 de Diciembre de 2023						
(Miles de Pesos)						
Concepto	Egresos					Subejercicio
	Aprobado	Ampliaciones/ (Reducciones)	Modificado	Devengado	Pagado	
	1	2	3=(1 + 2)	4	5	
Programas	109,488.7	1,848.7	111,337.4	110,028.1	110,028.1	1,309.3
Subsidios: Sector Social y Privado o Entidades Federativas y Municipios						
Sujetos a Reglas de Operación						
Otros Subsidios						
Desempeño de las Funciones	109,488.7	1,848.7	111,337.4	110,028.1	110,028.1	1,309.3
Prestación de Servicios Públicos	109,488.7	1,848.7	111,337.4	110,028.1	110,028.1	1,309.3
Provisión de Bienes Públicos						
Planeación, Seguimiento y Evaluación de Políticas Públicas						
Promoción y Fomento						
Regulación y Supervisión						
Funciones de las Fuerzas Armadas (Únicamente Gobierno Federal)						
Específicos						
Proyectos de Inversión						
Administrativos y de Apoyo						
Apoyo al Proceso Presupuestario y para Mejorar la Eficiencia Institucional						
Apoyo a la Función Pública y al Mejoramiento de la Gestión						
Operaciones Ajenas						
Compromisos						
Obligaciones de Cumplimiento de Resolución Jurisdiccional						
Desastres Naturales						
Obligaciones						
Pensiones y Jubilaciones						
Aportaciones a la Seguridad Social						
Aportaciones a Fondos de Estabilización						
Aportaciones a Fondos de Inversión y Reestructura de Pensiones						
Programa de Gasto Federalizado (Gobierno Federal)						
Gasto Federalizado						
Participaciones a Entidades Federativas y Municipios						
Costo Financiero, Deuda o Apoyos a Deudores y Ahorradores de la Banca						
Adeudos de Ejercicios Fiscales Anteriores	0	7,319.4	7,319.4	786.4	786.4	6,533.0
Total del Gasto	109,488.7	9,168.1	118,656.8	110,814.5	110,814.5	7,842.3

El Plan de Desarrollo del Estado de México 2017-2023, es un instrumento prospectivo con una visión hacia 2030. En él se concentran las bases para la elaboración de los programas sectoriales, especiales y regionales que delinearán de manera más puntual y detallada los pasos para el cumplimiento de los objetivos establecidos, así como los planes específicos de inversión que permitirán realizar la proyección de los recursos financieros. Este esfuerzo colectivo plasma los



TESJO

retos y desafíos de la agenda gubernamental con un profundo sentido de responsabilidad y con el compromiso de lograr un desarrollo democrático.

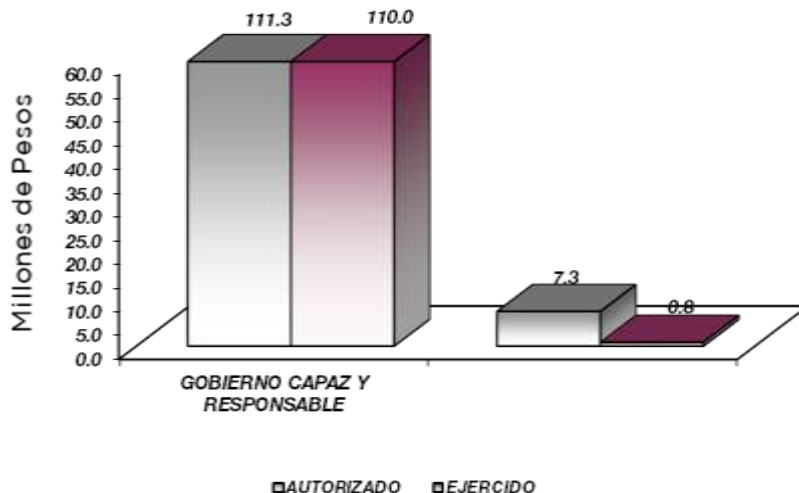
PILAR SOCIAL

Programas de nueva generación para disminuir la desigualdad. El Gobierno del Estado de México considera prioritario desarrollar y conservar familias fuertes, promover el empleo y proteger el ingreso, particularmente el de las mujeres. En correspondencia con la Agenda 2030, el logro de estos propósitos influirá directa e indirectamente el cumplimiento de las metas globales que contribuirán a disminuir la pobreza y el hambre; procurarán el acceso a una vivienda y a servicios básicos adecuados; reducirán las desigualdades y la discriminación; promoverán una educación inclusiva, equitativa y de calidad, así como una vida sana y en general el bienestar. Diagnóstico: Pobreza y Hambre en el Estado de México.

GOBIERNO CAPAZ Y RESPONSABLE

El reto de los gobiernos actuales versa sobre la eficacia en solucionar los problemas endémicos que aquejan a las sociedades modernas y uno de los mayores retos es hacerlo con apego al Estado de Derecho, ya que éste aporta las normas y los valores fundamentales que rigen la convivencia social, así como los derechos y obligaciones de los actores sociales y políticos.

Tecnológico de Estudios Superiores de Jocotitlán EGRESOS POR PILAR Y/O EJE TRANSVERSAL (Miles de Pesos)							
PILAR Y/O EJE TRANSVERSAL	AUTORIZADO	ASIGNACIONES Y/O AMPLIACIONES	REDUCCIONES Y/O DISMINUCIONES	TOTAL AUTORIZADO	EJERCIDO	VARIACIÓN	
						IMPORTE	%
Pilar Social	109,488.7	31,577.7	29,729.0	111,337.4	110,028.1	1,309.3	1.2
Gobierno Capaz y Responsable		7,319.4		7,319.4	786.4	6,533.0	89.3
T O T A L	109,488.7	38,897.1	29,729.0	118,656.8	110,814.5	7,842.3	6.6



TESJO

FINALIDAD

GOBIERNO

DESARROLLO SOCIAL

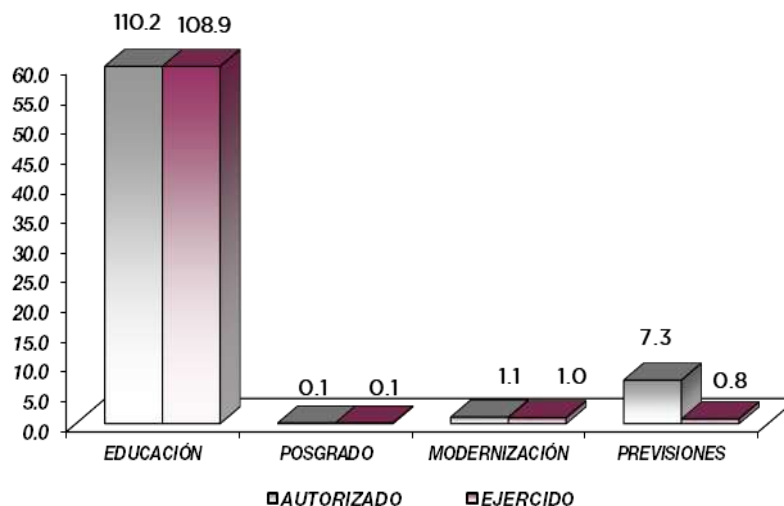
En esta finalidad se avanzará en la provisión de servicios a la población en materia de Protección Social, Educación, Salud, Vivienda y Servicios a la Comunidad, con lo que se apoyará fundamentalmente la consecución de las Metas Nacionales México Incluyente y México con Educación de Calidad.

La prospectiva en el Sistema Educativo será consolidar como verdadera balanza de desarrollo social, la educación tecnológica superior, bajo las siguientes consideraciones:

- Ampliar la cobertura de los servicios educativos, especialmente en el nivel medio superior y superior, bajo los criterios de flexibilidad y pertinencia.

Fortalecer la vinculación entre la educación media superior y superior

Tecnológico de Estudios Superiores de Jocotitlán								
EGRESOS POR PROGRAMA (Miles de Pesos)								
PROGRAMA	AUTORIZADO	PRESUPUESTO 2023		TOTAL AUTORIZADO	EJERCIDO	VARIACIÓN		
		ASIGNACIONES Y/O AMPLIACIONES	REDUCCIONES Y/O DISMINUCIONES			IMPORTE	%	
Educación Superior	108,287.9	30,789.7	28,918.9	110,158.7	108,945.2	1,213.5	1.1	
Estudios de Posgrado	80.0	2.2	2.2	80.0	55.7	24.3	30.4	
Gestión de las Políticas Educativas	25.0	20.0	20.0	25.0	20.1	4.9	19.6	
Modernización de la Educación	1,095.8	765.8	787.9	1,073.7	1,007.1	66.6	6.2	
Previsiones para el Pago de Adeudos de Ejercicios	0	7,319.4	0	7,319.4	786.4	6,533.0	89.3	
TOTAL	109,488.7	38,897.1	29,729.0	118,656.8	110,814.5	7,842.3	6.6	



TESJO

AVANCE OPERATIVO-PROGRAMÁTICO Y PRESUPUESTAL

GOBIERNO SOLIDARIO

EDUCACIÓN SUPERIOR

020503010101 EDUCACIÓN SUPERIOR TECNOLÓGICA
TESJO

En la educación convergen las grandes esperanzas de nuestro Estado, lo que representa construir una plataforma educativa de oportunidades de acceso, permanencia y éxito académico en instituciones de educación superior con la formación de profesionistas altamente calificados que sirvan de base al desarrollo no solo Estatal, sino Nacional.

En este sentido, el Tecnológico desde la concepción de su misión, realiza un trabajo académico, intelectual y formativo sustentado en la pluralidad de enfoques y agentes participantes del proceso de enseñanza-aprendizaje, donde se han definido los principales retos institucionales, que refrendan así nuestro compromiso con la sociedad en apego a los documentos que regulan nuestra actuación.

El presente proyecto se encuentra alineado a los documentos orientados al logro de un País más competitivo, justo e incluyente, para el logro de un México con Educación de Calidad.

Con gran compromiso, el Tecnológico de Estudios Superiores de Jocotitlán (TESJO), busca cumplir con responsabilidad, calidad y eficiencia su función académica sustentada en una innovación educativa que busca incidir de manera favorable en la mejora de la calidad de los programas educativos, en los resultados del desempeño de los egresados, la incorporación de tecnologías de apoyo al proceso educativo, el cumplimiento del perfil deseable de su planta docente y el desarrollo de las líneas de generación y aplicación del conocimiento, con un trabajo académico, intelectual y formativo sustentado en la pluralidad de enfoques y agentes participantes del proceso de enseñanza-aprendizaje; acciones que impactan en la expansión de la cobertura con inclusión y equidad educativa.

A 25 años de prestar sus servicios educativos, el Tecnológico ha sido una institución generadora de conocimientos y formadora de mujeres y hombres con capacidad de generar y aplicar el saber de las ciencias y la tecnología, cuyos procesos de calidad han garantizado la mejora, eficiencia y eficacia con logros tangibles como la certificación del proceso de enseñanza-aprendizaje, así como la acreditación de sus programas académicos cubriendo con los estándares mínimos de calidad en la enseñanza a nivel nacional.

En los retos actuales destaca el crecimiento basado en su oferta educativa, inició su actividad académica en 1998 con 2 programas educativos que dieron cabida a 79 estudiantes, en el ciclo escolar 2022-2023 se ofertan 13 programas de nivel licenciatura con una matrícula de 4 mil 656 estudiantes, registrando un incremento de 3.5 puntos porcentuales con respecto al ciclo escolar anterior.

A partir de la reestructuración de las regiones a nivel Estado, actualmente el Tecnológico, sigue perteneciendo a la Región Atlacomulco; sin embargo, algunos municipios de los cuales se tiene un importante número de estudiantes se encuentran ubicados en otras regiones como es el caso de la Región de Ixtlahuaca y Región Toluca, lo que denota una cobertura no solo Regional sino Estatal. En el ciclo escolar 2022-2023, el Tecnológico registró una matrícula de 4 mil 656 estudiantes, de acuerdo con las proyecciones de población 2010-2030 CONAPO, los jóvenes que se encuentran en el rango de edad entre 18 a 22 años de edad de esta región son 63 mil 132, lo que representó que el 7.4 por ciento de esta población, se encuentra inscrita en el Tecnológico, siendo uno de los principales organismos de control Estatal de la zona norte del Estado, asimismo, el Tecnológico mantiene sus instalaciones abiertas y cuenta con el registro de estudiantes procedentes de 7 estados más de la República Mexicana.

En este mismo ciclo escolar, se registró una absorción de 12.8 puntos porcentuales del total de los egresados de Educación Media Superior que se encuentren inscritos en este Tecnológico, lo



TESJO

que representó atender a mil 322 estudiantes de 10 mil 291 egresados de medio superior en el ciclo escolar 2021-2022 de la Región Atlacomulco, aunado a que se reciben estudiantes de otras regiones del Estado.

Dentro del programa de difusión institucional se registra que la captación de estudiantes se da principalmente por la promoción que realiza el estudiante, docente y administrativo que forma parte de esta comunidad educativa al externa de viva voz los beneficios y el quehacer institucional que se desarrolla en esta casa de estudios, los diversos medios de comunicación en redes sociales, así como la visita a sus instituciones de educación media superior como la visita a nuestras instalaciones, que nos ha posicionado como una de las más importantes instituciones de educación pública en la Zona.

El TESJO continúa ocupando el quinto lugar entre los 15 Tecnológicos descentralizados del Estado, después del Tecnológico de Estudios Superiores de Ecatepec, Cuautitlán Izcalli, Chimalhuacán y Coacalco y registra estudiantes provenientes de 40 municipios del Estado y de 7 entidades, algunas colindantes como es el Estado de Querétaro, Morelos, Veracruz, Guerrero, Tlaxcala, Michoacán y Ciudad de México, principalmente.

Esta institución ha registrado un constante incremento en la matrícula, la oferta educativa actual comprende 12 planes de estudio de Licenciatura y uno de Posgrado los cuales se enfocan particularmente al desarrollo de competencias profesionales, a la investigación científica aplicada y a la innovación tecnológica, sobre todo en múltiples campos de las ingenierías, es a partir del ciclo escolar 2018-2019 que oferta su primer programa de Posgrado.

En el ciclo escolar 2022-2023 se ofertó un programa más de Licenciatura con la apertura de Ingeniería Industrial Modalidad no escolarizada para un total de 13. A lo largo de estos años de operación, la matrícula ha presentado un crecimiento constante y guarda un equilibrio entre los programas ofertados y en este sentido, el TESJO dirige sus esfuerzos hacia una educación incluyente que dé oportunidad a todos los grupos de la población, por lo que es importante incrementar de forma continua la cobertura y ampliar la diversificación de la oferta educativa, ya que ello permitirá continuar atendiendo a los grupos de la población que más lo necesitan y ampliar nuestra cobertura con estrategias que involucren la diversidad cultural y lingüística, valoren los requerimientos de las personas con capacidades diferentes.

El modelo educativo ofertado propicia la formación de jóvenes mexicanos que inciden de manera exitosa en el desarrollo de las ramas industriales y de servicios que demanda la zona, con una educación sólida que propicia la participación activa, directa y comprometida del estudiante en la construcción de su propio conocimiento, a partir de la vinculación constante de la teoría con sus aplicaciones prácticas en la resolución de problemas específicos y fomentando en él habilidades y actitudes necesarias para el trabajo que les permite incorporarse de manera honesta y responsable a su vida profesional, con amplio respeto al medio ambiente.

Actualmente han egresado 21 generaciones que representan 6 mil 564 egresados y obtenido el Título Profesional de Ingenieros Electromecánicos, Ingenieros Industriales, Ingenieros en Sistemas Computacionales, Ingenieros Mecatrónicos, Arquitectos, Licenciados en Contaduría, Ingenieros Químicos, Ingenieros en Gestión Empresarial, Ingenieros en Materiales, Ingenieros en Animación Digital y Efectos Visuales y Licenciados en Turismo, más de 3 mil egresados se han titulado, lo que representa el 50 por ciento, ello como parte de la operación sistemática de las diferentes opciones de Titulación y la implementación de estrategias como es la acreditación del idioma inglés que ha permitido aumentar el número de egresados que pueden realizar el trámite de titulación.

Es importante mencionar que nuestros alumnos cuentan con un respaldo no sólo en el área de formación profesional, sino que se impulsa la certificación de competencias promoviendo el Examen General de Egreso de Licenciatura, convocado por el CENEVAL en el periodo que se informa egresaron 660 estudiantes y se titularon 260, superando la meta establecida. Como referente, la aportación que el Tecnológico tuvo, fue del 8 por ciento del egreso de educación superior y el 6 por ciento de la titulación con respecto al total de Tecnológicos descentralizados del Estado de México.



TESJO

En el marco de lo establecido en el Plan Nacional 2019-2024, cursar la educación superior en nuestro País pareciera ser un privilegio y no un derecho. Tan solo 2 de cada 5 jóvenes de 18 a 22 años están inscritos en alguna institución educativa. Si bien se ha alcanzado la paridad de género en el acceso a la educación superior, la expansión se ha realizado de manera desigual en las entidades federativas y entre grupos de la población.

La educación superior en particular enfrenta al día de hoy 3 grandes retos: la mejora de la calidad y pertinencia de la oferta respecto a las necesidades sociales y económicas; la articulación eficiente entre niveles; tipos y modalidades educativas; y las necesidades de financiamiento oportuno, suficiente y con la certidumbre requerida para sustentar estrategias con visión de largo plazo, retos que en el ámbito de su competencia otorgando un servicio de calidad y con alto compromiso social por el desarrollo del Estado.

Por otro lado la plantilla docente, está conformada por 155 profesores, el 38 por ciento cuenta con estudios de Licenciatura, 49 por ciento con estudios de Maestría y un 20 por ciento con estudios de Doctorado, de estos, 43 son profesores de tiempo completo, 28 tiene perfil deseable y 6 profesores pertenecen al Sistema Nacional de Investigadores. Para el periodo que se informa se tiene registrados 7 cuerpos académicos 5 en formación y 2 en consolidación, con estas acciones se busca mejorar la calidad de la educación, consolidar el perfil y desempeño del personal docente con programas reconocidos por su buena calidad bajo diversos medios de evaluación. También cuenta con una planta administrativa de 97 personas.

En materia de capacitación, se ha tenido con una importante disposición del personal docente y administrativo para participar en el programa anual, considerando que es una actividad estratégica en la mejora del proceso educativo que se imparte y en la operación y mantenimiento de los procesos, asimismo, esta planta es evaluada a fin de encontrar las áreas de oportunidad para mejorar su desempeño, dicha evaluación es conforme a los lineamientos establecidos en el TecNM la cual comprende aspectos del dominio de la asignatura, estrategias de aprendizaje, comunicación y motivación.

En el año 2023 se capacitaron a 60 directivos y administrativos con la impartición de 12 cursos y 120 docentes, cumpliendo así con la meta establecida, en lo que respecta a la evaluación docente se sometieron a este proceso a 143 de ellos, de los 144 establecidos en el año la razón fue que una docente se encontraba en periodo de incapacidad por lo que la meta se cumplió en un 99.3 por ciento.

El Tecnológico cuenta con la certificación del Proceso Enseñanza-Aprendizaje bajo la Norma NMX-CC-9001-IMNC-2008 ISO 9001:2015 certificado que se mantuvo del 2006 al 2022, hoy en día ya se cuenta con la Certificación en la ISO 21001: 2018, norma que certifica a las instituciones de educación, de esta manera el TESJO es parte de las 17 Universidades en el País que cuentan con dicha certificación siendo de las primeras IES en América Latina en acreditar los rubros.

Asimismo, el Tecnológico cuenta con la Norma NMX-SAA-14001-IMNC-2004 ISO 14001:2015 y la Norma Mexicana NMX-R-025-SCFI-2015 en Igualdad Laboral y No Discriminación, cumpliendo con la meta anual.

Hemos iniciado desde el 2009 con la acreditación de los programas académicos la mayoría de los programas de Ingeniería por el Consejo de Acreditación de la Enseñanza de la Ingeniería, A.C. (CACEI), el Programa de Arquitectura por el ANPADEH y el Programa de Contaduría por CACECA, lo que nos permite contar con el 100 por ciento de los programas acreditados. En el ejercicio que se reporta se llevó a cabo el mantenimiento de las acreditaciones contemplado que 10 de los programas acreditables mantengan su acreditación, sin embargo, el cumplimiento de esta meta se vio afectada, derivado del cambio en las fechas del proceso de acreditación de CACEI que ahora es por semestre donde el proceso completo comprende mínimo un año para obtener el dictamen final, en este sentido se alcanzó la acreditación de 8 de 10 programas.

Se continúa fomentando las actividades de investigación científica y tecnológica y se está trabajando en proyectos de impacto en materia de investigación-empresa con los diferentes sectores que promueven la innovación y el emprendedurismo. En el periodo que se informa se desarrollaron 52 proyectos de investigación, 13 publicaciones derivadas de proyectos científicos



TESJO

y tecnológicos. Además de 13 acciones para fomentar una cultura emprendedora, donde las 2 primeras metas se cumplieron satisfactoriamente y esta última se cumplió por arriba del programado con un 108.3 por ciento.

La formación integral tiene como objetivo central la consolidación de los alumnos como estudiantes, es decir que la mayoría logre el máximo aprovechamiento de su esfuerzo como seres humanos valiosos y creativos. En este sentido, es importante fomentar y organizar actividades complementarias a los planes y programas de estudio, con el objetivo fundamental de fortalecer las actividades tendientes a la formación integral de estos y así propiciar su desarrollo en los ámbitos educativo, humanístico, cultural, artístico, recreativo, cívico, deportivo y de salud. Esto se traduce en el mejoramiento de su nivel de vida, de la comprensión de sí mismos, de su medio ambiente y de su sociedad. En el Tecnológico se ofertan como actividades complementarias, Artes Plásticas, Pintura, Música, Baile, Boxeo y Kickboxing, Escalada, Expresión Corporal, Balón Mano, Tenis de Mesa, Fútbol Soccer, Fútbol Rápido, Basquetbol, Acondicionamiento Físico, Cultura Mazahua y Ajedrez, donde se ha tenido representación en eventos regionales, nacionales e internacionales. En el ejercicio 2023 se llevaron a cabo 10 acciones de formación integral para desarrollar capacidades, valores y habilidades profesionales, meta cumplida en un 100 por ciento, es importante destacar el Torneo de Taekwondo con 12 medallas.

En este sentido, el Tecnológico ha establecido como eje rector, la mejora continua e innovación educativa en todas las actividades académico-administrativas, por lo que pone énfasis en los factores y clave para el logro de nuestra Misión: “Proporcionar a la comunidad una oferta educativa tecnológica de nivel superior, formando profesionistas con calidad académica, capaces de responder a los retos del desarrollo actual” ello orientado en nuestra Visión “Consolidarse como una Institución de Educación Superior Tecnológica por la acreditación de sus programas académicos y el reconocimiento de sus egresados en el sector laboral, como una planta docente calificada, liderazgo académico, servicios oportunos y sistemas eficientes de administración y gestión”.

GESTIÓN DE LAS POLÍTICAS EDUCATIVAS

**020506010204 VINCULACIÓN CON EL SECTOR PRODUCTIVO
TESJO**

El Tecnológico de Estudios Superiores de Jocotitlán, contribuye al desarrollo económico, social y político de la región de Atlacomulco y la Región Ixtlahuaca, al permitir que un importante porcentaje de la población procedente de más de 40 municipios del Estado tengan acceso a los beneficios de la educación superior tecnológica con planes y programas de estudio pertinentes acordes a las características de los diferentes sectores productivos de la región y de los importantes Parques Industriales ubicados en los municipios de Atlacomulco, Jocotitlán, Ixtlahuaca y Toluca conectados por la carretera Toluca-Atlacomulco; de esta manera el Tecnológico reitera su compromiso con los jóvenes mexiquenses, al impulsar una dinámica de crecimiento y desarrollo sostenido en un modelo de educación superior tecnológica que basa su actuación académica y de vinculación en el desarrollo de las competencias profesionales de sus estudiantes y el posicionamiento de sus egresados en el mercado laboral.

Esta vinculación desempeña una función estratégica en el proyecto de transformar a México en una verdadera sociedad del conocimiento con una participación significativa donde se asumen estrategias y líneas de acción enfocadas a fortalecer la vinculación del proceso educativo con las actividades de los sectores sociales y económicos de la región y el Estado.

Fortalecer la articulación entre las funciones de la educación superior y las necesidades de la sociedad y del sector productivo, nos ha llevado a promover el papel social que desempeña el Tecnológico y la responsabilidad que tiene con los diferentes sectores en la formación de los estudiantes, por lo que las acciones de vinculación y extensión con los diferentes sectores, ha representado una valiosa oportunidad para establecer una recíproca y fructífera relación de apoyo en el proceso enseñanza - aprendizaje y su vinculación con los sectores productivos.



TESJO

En este sentido, fortalecemos las oportunidades de aprendizaje a lo largo de la vida y se establecen las líneas de impulso a la vinculación efectiva de la educación superior con los sectores público, privado y social, buscando fortalecer un modelo educativo vinculado con el ámbito laboral como la educación dual y la vinculación academia empresa a través de nuestro Centro CAI-TESJo, donde este último ha tenido como propósito ser un centro de vinculación con las industrias de la Región Norte del Estado de México en la prestación de servicios, desarrollo de nuevos productos, la incubación y aceleración de nuevas empresas enfocadas a la generación de cadenas de valor, que fomenten el empleo y el mercado interno regional.

El modelo educativo ofertado propicia la formación de jóvenes mexicanos que inciden de manera exitosa en el desarrollo de las demandantes ramas industriales y de servicios, con una educación sólida que fortalece la participación activa, directa y comprometida del estudiante en la construcción de su propio conocimiento, a partir de la vinculación constante de la teoría con sus aplicaciones prácticas en la resolución de problemas específicos y fomentando en él habilidades y actitudes necesarias para el trabajo, que les permite incorporarse de manera honesta y responsable a su vida profesional, con amplio respeto al medio ambiente. La residencia profesional que los estudiantes realizan al final de su formación profesional, así como el modelo de educación dual implementado, mejora potencialmente su competencia profesional y los convierte en verdaderos actores de la modernización global.

La vinculación con los sectores productivos cada vez adquiere mayor importancia, por lo que se hace necesario fortalecer y actualizar los procesos que ayuden a adaptarse con mucha mayor rapidez a los cambios tan acelerados que está experimentando el mundo actual y por supuesto a los retos que plantea la globalización.

La educación superior representa un elemento necesario para el desarrollo social y económico de un país, así como para fortalecer su cultura, mantener la paz social y combatir la pobreza. El Tecnológico debe adoptar estructuras de organización y estrategias educativas que confieran un alto grado de agilidad y flexibilidad para encarar el devenir incierto, tienen que transformarse en centros de actualización y ofrecer sólida formación en las disciplinas fundamentales con una amplia diversificación de programas y estudios, procurando que las tareas de extensión y difusión sean parte importante del quehacer académico. Todos los actores sociales deben sumar esfuerzos para impulsar el proceso de transformaciones que requiere la educación superior, apoyándose en el establecimiento de un nuevo consenso social que las coloque en una mejor posición para responder a las necesidades presentes y futuras del desarrollo humano.

Actualmente se han suscrito más de 126 convenios con el sector productivo, que comprenden en su mayoría a empresas localizadas en la zona considerada como la principal fuente de trabajo, que son los municipios de Jocotitlán, Ixtlahuaca, Atlacomulco y Toluca en el Estado de México y en los Estados de Puebla principalmente. Dichos convenios, en su mayoría han permitido el desarrollo de prácticas profesionales y proyectos de residencia profesional, con favorables resultados. Aunado a ello ha permitido ofertar nuestros servicios, así como actividades de servicio social, visitas de estudio, estancias y bolsa trabajo, así como la colaboración académica, científica y cultural con Instituciones de Educación Superior y con Asociaciones Civiles para desarrollar actividades encaminadas a la superación académica, formación y capacitación profesional. En el periodo que se informa se obtuvo la firma de 20 convenios cumpliendo con la meta establecida, cuyo objeto principalmente es crear los espacios para tengan los estudiantes tenga la oportunidad de poner en práctica los conocimientos adquiridos en el aula, mediante la realización de residencias profesionales y la prestación de servicio social; así como crear las condiciones adecuadas para realizar actividades conjuntas con instituciones de educación superior, encaminadas a la superación académica, formación y capacitación profesional, seminarios, desarrollo de la ciencia y tecnología, desarrollo de proyectos de investigación y divulgación del conocimiento, en todas aquellas áreas de coincidencia de sus finalidades e intereses institucionales, mediante la planeación, programación y realización de las acciones de colaboración, intercambio y apoyo mutuo que beneficien a las partes y a la sociedad.

Asimismo, parte de estos convenios fueron para la operatividad de la educación dual donde en 2013 logramos ubicar a 115 estudiantes en este modelo, cumpliendo la meta, matrícula que incremento en un 4.5 puntos porcentuales con respecto al ciclo escolar anterior.



TESJO

En lo que respecta a las acciones de vinculación con los sectores se ha busca impulsar la internacionalización entre la comunidad de la institución para fortalecer la calidad educativa y contactar a egresados para identificar su situación profesional. En este año 2023, 16 personas participaron en la internacionalización con un cumplimiento de 106.7 por ciento.

Finalmente, se llevaron a cabo 21 acciones de vinculación y se contactaron a 556 egresados, meta superada derivado de la implementación de nuevas estrategias de seguimiento que permitió contactar a un mayor número de egresados.

MODERNIZACIÓN DE LA EDUCACIÓN

020506020105 CONVIVENCIA ESCOLAR SIN VIOLENCIA TESJO

Dentro del Plan de Desarrollo Estatal se tiene como objetivo garantizar una educación incluyente, equitativa y de calidad que promueva las oportunidades de aprendizaje a lo largo de la vida y donde se puedan generar ambientes de convivencia armónica en las escuelas que favorezcan el aprendizaje y la sana convivencia entre docentes, estudiantes y padres de familia para evitar conductas indeseables y reducir los tipos de violencia. Así como la disminución de las disparidades de género en la educación y garantizar el acceso en condiciones de igualdad de las personas en situación de vulnerabilidad.

Los adolescentes se consideran un grupo vulnerable porque dependen fundamentalmente de otros (padres y/o familia) para cubrir sus necesidades básicas y fomentar su crecimiento adecuado a nivel biológico, emocional, social y cultural. Con el objetivo de mejorar esta situación, el 7 de mayo de 2015 se promulgó la Ley de los Derechos de Niñas, Niños y Adolescentes del Estado de México, la cual tiene por objeto garantizar el pleno goce, respeto, protección y promoción de sus derechos como un interés superior. Lograr familias fuertes en el Estado de México involucra que todos los miembros de la familia, en todas las etapas de sus vidas, puedan desarrollarse plenamente. Para alcanzar este objetivo se busca contribuir a crear una sociedad con acceso igualitario a oportunidades, inclusión y libre de discriminación y violencia. Por lo tanto, se trabajará de manera dinámica para nivelar la balanza a favor de los grupos vulnerables como las niñas, niños, jóvenes, las mujeres, los adultos mayores, los indígenas y los migrantes.

Por su parte, el Plan Nacional de Desarrollo 2019-2024 establece que las instituciones educativas deberán erradicar la violencia que se presenta al interior de las aulas y entornos, así como reforzar su papel en la prevención y atención de la misma y bajo el Eje Transversal de Evolución con inclusión, igualdad y desarrollo sostenible que incorpora como parte de la calidad educativa, los temas de inclusión, igualdad y desarrollo sustentable y establecer mecanismos que fomenten la igualdad, la no discriminación y la inclusión en el TecNM con equidad y justicia.

En este contexto, la formación integral en la educación superior tecnológica se ha orientado al desarrollo pleno de todas las potencialidades del ser humano; es decir, aunado al cultivo académico, se promueve el crecimiento armónico de la persona y su convivencia con los demás.

En este sentido, las actividades de no violencia escolar e igualdad de trato y oportunidades entre las mujeres y hombres son un componente formativo esencial para el desarrollo humano, pues constituyen un eje para fortalecer el sentido de pertenencia, al tiempo que promueven la articulación y la paz social.

Para ello, es necesario promover y garantizar que todos los estudiantes adquieran los conocimientos teóricos y prácticos necesarios para el desarrollo sostenible y la adopción de estilos de vida sostenibles, los derechos humanos, la igualdad entre los géneros, la promoción de una cultura de paz y no violencia, la ciudadanía mundial y la valoración de la diversidad cultural y de la contribución de la cultura al desarrollo sostenible, entre otros medios. Es así que el Tecnológico continúa brindando la orientación cívica y social para atender las necesidades de los estudiantes a través de un programa de trabajo que contempla actividades para disminuir la violencia y fomentar los principios de respeto e igualdad en la comunidad tecnológica, asimismo, se trabaja acciones que contribuyan al cumplimiento de la Norma 025 Igualdad Laboral y No Discriminación.

TESJO

Durante el año 2023 se llevaron a cabo 7 acciones para la prevención de la violencia escolar en educación superior y 7 acciones para la igualdad de trato y oportunidades, con estas acciones se impacta la cultura de la paz y no violencia e igualdad en el trato. Cabe destacar que el Tecnológico cuenta con un Comité de Ética cuyo objeto es fomentar la ética y la integridad pública, para optimizar el servicio público, conforme a los principios y valores constitucionales y legales.

020506020104 TECNOLOGÍA APLICADA A LA EDUCACIÓN TESJO

El Tecnológico reconoce los beneficios que las Tecnologías de la Información y la Comunicación (TIC's) aplicada a la educación proporcionando el valor a los servicios que se ofrecen, ya que agrupan los elementos y las técnicas utilizadas en el tratamiento y la transmisión de la información, principalmente de informática, Internet y telecomunicaciones. La institución debe satisfacer la calidad de los servicios, los requerimientos y seguridad de su información, así como de todos sus activos, además de optimizar el uso de los recursos.

La creciente incursión de Tecnologías de la Información y la Comunicación en el quehacer institucional han permitido tener un impacto favorable en las funciones sustantivas y adjetivas del proceso enseñanza-aprendizaje. El espíritu emprendedor que caracteriza esta nueva época, exige la construcción de competencias como una nueva cultura académica, en la que se promueva un liderazgo congruente con la nueva sociedad que demanda de información tecnológica y del desarrollo de las habilidades que le correspondan, de conocimientos, de conocer las necesidades de la época, de servir e interactuar; así como de nuevas iniciativas, de una reorganización de los programas existentes y de procesos que ayuden a construir competencias, que no sólo respondan a la institución educativa, sino que, al mismo tiempo, apoyen el desarrollo de la misma sociedad de la información.

Actualmente, el número de computadoras es de 430, no obstante, al ser un equipo de uso estudiantil este requiere un constante mantenimiento y estar en las condiciones requeridas, actualmente la asignación de presupuesto no ha permitido actualizar este equipamiento tan necesario en la formación académica.

En lo que respecta, a la participación de estudiantes y docentes en procesos de certificación en el uso de tecnologías del aprendizaje, conocimiento, información y comunicación para el desarrollo de competencias y habilidades, en el ejercicio 2023 se logró beneficiar a 91 estudiantes cumpliendo la meta con un excedente derivado de una mayor participación.

020506020101 FORTALECIMIENTO DE LA CALIDAD EDUCATIVA TESJO

La educación superior en México tiene la premisa de formar estudiantes con competencias profesionales de alto nivel en donde los egresados deben demostrar capacidad para comunicarse en un idioma extranjero, en este caso inglés, con cierto grado de independencia y fluidez que les permita afrontar los retos actuales de competencia laboral, movilidad y el intercambio académico en los ámbitos nacional e internacional.

Tal consideración ha permitido que desde 2014, en la Institución se cuente con un programa consolidado de inglés para formar estudiantes competentes en el idioma a nivel B1, que, de acuerdo con el Marco Común Europeo de Referencia para las Lenguas, equivale a un usuario independiente que puede enfrentarse a un campo laboral competitivo. Ello es a través de 8 niveles, en un periodo de 8 semestres, los estudiantes consolidan sus habilidades al tiempo que se preparan para presentar el examen de Certificación TOEFL ITP, mismo que es de importancia tanto para empresas que buscan egresados con competencias en el idioma como para quienes desean continuar con su formación profesional (posgrados) o bien, para instituciones que ofrecen becas de estudios o movilidad estudiantil. Esta práctica formativa del idioma toma como base libros de texto especializados en el aprendizaje, los cuales permiten el desarrollo de las habilidades del lenguaje en los estudiantes todo ello de la mano de las clases impartidas por una plantilla docente certificada en la enseñanza del inglés como lengua extranjera, así como del uso



TESJO

de plataformas y herramientas digitales en los laboratorios interactivos, lo cual abona al aprendizaje significativo ya que al término de su formación son capaces de comprender y expresarse en dicho idioma. Cada ciclo, el número total de beneficiarios está por arriba de los 2 mil 400 estudiantes.

Actualmente, durante el ciclo escolar 2022-2023, 2 mil 720 estudiantes cursan alguno de los niveles, lo que equivale al 58 por ciento de la matrícula total del Tecnológico teniendo en infraestructura 6 aulas interactivas y 5 laboratorios multimedia equipados con tecnología de vanguardia. A partir de 2017 el Tecnológico es Centro Certificador TOELF ITP, en 2023 se 295 estudiantes realicen el proceso de certificación del idioma, cumpliendo con las metas establecidas.

ESTUDIOS DE POSGRADO

020504010101 POSGRADO TESJO

Con gran compromiso, el Tecnológico busca cumplir con responsabilidad, calidad y eficiencia su función académica sustentada en una innovación educativa que busca incidir de manera favorable en la mejora de la calidad de los programas educativos, en los resultados del desempeño de los egresados, acciones que impactan en la expansión de la cobertura con inclusión y equidad educativa y la diversificación de la oferta educativa.

Hoy en día se destaca su crecimiento en matrícula de manera constante y ello se basado en la oferta educativa de nivel licenciatura, es a partir del ciclo escolar 2018-2019 que se ofertó el Programa de Posgrado con la Maestría en Ingeniería registrando la inscripción de 25 estudiantes producto de la campaña de difusión, para el ciclo escolar 2022-2023 se registró una matrícula de 35 estudiantes, cumpliendo la meta en un 92.1 por ciento, la razón de este incumplimiento ha sido la deserción de estudiantes derivado de las complicaciones personales de carácter económico y laboral que presentan y la falta de becas para continuar con sus estudios de posgrado.

De esta matrícula total de posgrado, 25 son estudiantes de nuevo ingreso, lo cual refleja un cumplimiento total de la meta. En lo referente a publicaciones, se alcanzaron 3 documentos derivados de la investigación, donde se refleja en un 75 por ciento de alcance de la meta, la variación se debe a que no todos los artículos fueron aceptados en los congresos, ello derivado de los procesos de evaluación de los pares académicos.



TESJO

Tecnológico de Estudios Superiores de Jocotitlán Avance Operativo - Programático y Presupuestal Enero - Diciembre de 2023													
FIN	FUN	SF	PP	SP	Pr	DESCRIPCIÓN	M E T A S			P R E S U P U E S T O 2 0 2 3 (Miles de Pesos)			
							UNIDAD DE MEDIDA	PROGRAMADO	ALCANZADO	AVANCE %	AUTORIZADO ANUAL	EJERCIDO	%
PILAR: GOBIERNO SOLIDARIO													
OBJETIVO 1. SER RECONOCIDO COMO EL GOBIERNO DE LA EDUCACIÓN													
EDUCACIÓN SUPERIOR													
02	05	03	01										
02	05	03	01	01	01	EDUCACIÓN SUPERIOR TECNOLÓGICA					110,148.7	108,945.2	98.9
						Acreditar programas educativos en educación superior para mejorar la calidad	Programa	10	8	80.0			
						Impulsar la capacitación del personal directivo y administrativo para el fortalecimiento institucional	Persona	60	60	100.0			
						Impulsar la capacitación o actualización del personal docente para mejorar la formación académica	Docente	120	120	100.0			
						Lograr certificaciones en Educación Superior para mejorar la calidad	Documento	3	3	100.0			
						Desarrollar proyectos de investigación para atender las necesidades de desarrollo tecnológico, económico y social.	Proyecto	52	52	100.0			
						Fomentar que los egresados se titulen para acreditar su formación profesional	Documento	235	260	110.6			
						Evaluar al personal docente con la finalidad de encontrar áreas de oportunidad para mejorar su desempeño.	Docente	144	143	99.3			
						Realizar acciones que fomenten la cultura emprendedora para desarrollar habilidades en los estudiantes	Acción	12	13	108.3			
						Realizar la publicación de documentos producto de la investigación para su divulgación	Publicación	13	13	100.0			
						Realizar acciones de formación integral para desarrollar capacidades, valores, habilidades blandas y profesionales.	Acción	10	10	100.0			
						Ofertar nuevos programas educativos en educación superior para formar estudiantes acordes a las necesidades de la región.	Programa	1	1	100.0			
						Fomentar que los estudiantes egresen en el ciclo escolar para contribuir en sus estudios de tipo superior.	Documento	569	660	116.0			
						Atender a la matrícula de educación superior para contribuir a la cobertura educativa de nivel superior	Estudiante	4656	4656	100.0			
						Atender a los estudiantes de nuevo ingreso de Educación Superior para que continúen su formación profesional	Estudiante	1322	1322	100.0			
02	05	06	01			GESTIÓN DE LAS POLÍTICAS EDUCATIVAS							
02	05	06	01	02	04	VINCULACIÓN CON EL SECTOR PRODUCTIVO					25.0	20.1	80.4
						Operar convenios con los sectores público, privado y social para fortalecer los lazos de colaboración institucional.	Convenio	20	20	100.0			
						Realizar acciones de vinculación y extensión que permitan establecer lazos de colaboración con los sectores público, privado y social	Acción	21	21	100.0			
						Contactar egresados en educación superior para identificar su situación laboral y profesional.	Egresado	550	556	101.1			
						Impulsar la internacionalización de la institución para fortalecer la calidad educativa	Persona	15	16	106.7			
						Atender a estudiantes en educación dual para desarrollar aptitudes y habilidades en unidades económicas	Estudiante	115	115	100.0			
02	05	06	02	01	01	FORTALECIMIENTO DE LA CALIDAD EDUCATIVA					57.3	52.9	92.3
						Impartir el idioma inglés a los estudiantes en educación superior para el desarrollo de competencias	Estudiante	2536	2720	107.3			
						Impulsar la participación de estudiantes de educación superior en procesos de certificación en el idioma inglés para el desarrollo de competencias.	Estudiante	295	295	100.0			
02	05	06	02	01	04	TECNOLOGÍA APLICADA A LA EDUCACIÓN					1,007.9	948.0	94.1
						Destinar equipo de cómputo al proceso de enseñanza-aprendizaje que impulse estrategias innovadoras en educación superior para el desarrollo de las habilidades digitales.	Equipo de cómputo	430	430	100.0			
						Impulsar la participación de estudiantes y docentes en procesos de certificación en el uso de tecnologías del aprendizaje, conocimiento, información y comunicación para el desarrollo de competencias y habilidades.	Persona	85	91	107.1			
02	02	06	02			MODERNIZACIÓN DE LA EDUCACIÓN							
02	05	06	02	01	05	CONVIVENCIA ESCOLAR SIN VIOLENCIA					8.5	6.2	72.9
						Realizar acciones de prevención, detección y atención de la violencia escolar para contribuir a una cultura de paz en la institución.	Acción	7	7	100.0			
						Realizar acciones de igualdad de trato y oportunidades para contribuir a un entorno social equitativo.	Acción	7	7	100.0			
02	05	04	01			ESTUDIOS DE POSGRADO							
02	05	04	01	01	01	POSGRADO					90.0	55.7	61.9
						Fomentar que los estudiantes de Posgrado obtengan el grado para acreditar su formación profesional.	Documento	8	13	162.5			
						Atender a la matrícula de Posgrado para que continúen su formación profesional	Estudiante	38	35	92.1			
						Atender a los estudiantes de nuevo ingreso de Posgrado para continuar con su formación profesional	Estudiante	25	25	100.0			
						Realizar la publicación de documentos producto de la investigación en posgrado para su divulgación	Publicación	4	3	75.0			
04	04	01	01			PREVISIONES PARA EL PAGO DE ADEUDOS DE EJERCICIOS FISCALES ANTERIORES							
04	04	01	01	01	01	PASIVOS DERIVADOS DE EROGACIONES DEVENGADAS Y PENDIENTES DE EJERCICIOS ANTERIORES					7,319.4	786.4	10.7
						Registrar el pago de adeudos de ejercicios fiscales anteriores	Documento	1	1	100.0			
T O T A L													
										118,656.8	110,814.5	93.4	
										*****	*****		



ANEXOS ESTABLECIDOS EN DIFERENTES ORDENAMIENTOS



TESJO



TESJO

Relación de Bienes Inmuebles que Componen el Patrimonio
Cuenta Pública 2023
(Miles de Pesos)

Ente Público: Tecnológico de Estudios Superiores de Jocotitlán

Código	Descripción de Bienes Inmuebles	Valor en Libros
	Terrenos	7,130.4
	Edificios no Habitacionales	132,661.4
	Construcciones en Proceso en Bienes de Dominio Público	17,055.6
	TOTAL	156,847.4

Relación de Bienes Muebles que Componen el Patrimonio
Cuenta Pública 2023
(Miles de Pesos)

Ente Público: Tecnológico de Estudios Superiores de Jocotitlán

Código	Descripción de Bienes Muebles	Valor en Libros
	Mobiliario y Equipo de Administración	38,729.9
	Mobiliario y Equipo Educativo y Recreativo	10,186.1
	Vehículos y Equipo de Transporte	1,191.9
	Maquinaria, Otros Equipos y Herramientas	72,322.0
	Colecciones, Obras de Arte y Objetos	361.0
	TOTAL	122,790.9



Tecnológico de Estudios Superiores de Jocotitlán
Cuenta Pública 2023
Relación de Cuentas Bancarias Productivas Específicas

Fondo, Programa o Convenio	Datos de la Cuenta Bancaria	
	Institución Bancaria	Número de Cuentas
Federal	BBVA	621
Estatal	BBVA	441
Ingresos Propios	BBVA	417
Ingresos Propios (Recaudación)	BANORTE	286



TESJO

FORMATOS PARA EL CUMPLIMIENTO DE LA LEY DE DISCIPLINA FINANCIERA DE LAS ENTIDADES FEDERATIVAS Y LOS MUNICIPIOS



TESJO



TESJO

Tecnológico de Estudios Superiores de Jocotitlán					
Estado de Situación Financiera Detallado - LDF					
Al 31 de Diciembre de 2023 y 2022					
(Cifras en Miles de Pesos)					
Concepto	2023	2022	Concepto	2023	2022
ACTIVO			PASIVO		
Activo Circulante			Pasivo Circulante		
a. Efectivo y Equivalentes (a=a1+a2+a3+a4+a5+a6+a7)	16,154.3	11,128.3	a. Cuentas por Pagar a Corto Plazo (a=a1+a2+a3+a4+a5+a6+a7+a8+a9)	8,704.4	7,319.4
a1) Efectivo			a1) Servicios Personales por Pagar a Corto Plazo		
a2) Bancos/Tesorería	16,154.3	11,128.3	a2) Proveedores por Pagar a Corto Plazo	8,704.4	7,319.4
a3) Bancos/Dependencias y Otros			a3) Contratistas por Obras Públicas por Pagar a Corto Plazo		
a4) Inversiones Temporales (Hasta 3 meses)			a4) Participaciones y Aportaciones por Pagar a Corto Plazo		
a5) Fondos con Afectación Específica			a5) Transferencias Otorgadas por Pagar a Corto Plazo		
a6) Depósitos de Fondos de Terceros en Garantía y/o Administración			a6) Intereses, Comisiones y Otros Gastos de la Deuda Pública por Pagar a Corto Plazo		
a7) Otros Efectivos y Equivalentes			a7) Retenciones y Contribuciones por Pagar a Corto Plazo		
b. Derechos a Recibir Efectivo o Equivalentes (b=b1+b2+b3+b4+b5+b6+b7)	0.0	0.0	a8) Devoluciones de la Ley de Ingresos por Pagar a Corto Plazo		
b1) Inversiones Financieras de Corto Plazo			a9) Otras Cuentas por Pagar a Corto Plazo		
b2) Cuentas por Cobrar a Corto Plazo			b. Documentos por Pagar a Corto Plazo (b=b1+b2+b3)	0.0	0.0
b3) Deudores Diversos por Cobrar a Corto Plazo			b1) Documentos Comerciales por Pagar a Corto Plazo		
b4) Ingresos por Recuperar a Corto Plazo			b2) Documentos con Contratistas por Obras Públicas por Pagar a Corto Plazo		
b5) Deudores por Anticipos de la Tesorería a Corto Plazo			b3) Otros Documentos por Pagar a Corto Plazo		
b6) Préstamos Otorgados a Corto Plazo			c. Porción a Corto Plazo de la Deuda Pública (c=c1+c2)	0.0	0.0
b7) Otros Derechos a Recibir Efectivo o Equivalentes a Corto Plazo			c1) Porción a Corto Plazo de la Deuda Pública		
c. Derechos a Recibir Bienes o Servicios (c=c1+c2+c3+c4+c5)	0.0	0.0	c2) Porción a Corto Plazo de Arrendamiento Financiero		
c1) Anticipo a Proveedores por Adquisición de Bienes y Prestación de Servicios a Corto Plazo			d. Títulos y Valores a Corto Plazo		
c2) Anticipo a Proveedores por Adquisición de Bienes Inmuebles y Muebles a Corto Plazo			e. Pasivos Diferidos a Corto Plazo (e=e1+e2+e3)	0.0	0.0
c3) Anticipo a Proveedores por Adquisición de Bienes Intangibles a Corto Plazo			e1) Ingresos Cobrados por Adelantado a Corto Plazo		
c4) Anticipo a Contratistas por Obras Públicas a Corto Plazo			e2) Intereses Cobrados por Adelantado a Corto Plazo		
c5) Otros Derechos a Recibir Bienes o Servicios a Corto Plazo			e3) Otros Pasivos Diferidos a Corto Plazo		
d. Inventarios (d=d1+d2+d3+d4+d5)	0.0	0.0	f. Fondos y Bienes de Terceros en Garantía y/o Administración a Corto Plazo (f=f1+f2+f3+f4+f5+f6)	0.0	0.0
d1) Inventario de Mercancías para Venta			f1) Fondos en Garantía a Corto Plazo		
d2) Inventario de Mercancías Terminadas			f2) Fondos en Administración a Corto Plazo		
d3) Inventario de Mercancías en Proceso de Elaboración			f3) Fondos Contingentes a Corto Plazo		
d4) Inventario de Materias Primas, Materiales y Suministros para Producción			f4) Fondos de Fideicomisos, Mandatos y Contratos Análogos a Corto Plazo		
d5) Bienes en Tránsito			f5) Otros Fondos de Terceros en Garantía y/o Administración a Corto Plazo		
e. Almacenes			f6) Valores y Bienes en Garantía a Corto Plazo	0.0	0.0
f. Estimación por Pérdida o Deterioro de Activos Circulantes (f=f1+f2)	0.0	0.0	g. Provisiones a Corto Plazo (g=g1+g2+g3)	0.0	0.0
f1) Estimaciones para Cuentas Incobrables por Derechos a Recibir Efectivo o Equivalentes			g1) Provisión para Demandas y Juicios a Corto Plazo		
f2) Estimación por Deterioro de Inventarios			g2) Provisión para Contingencias a Corto Plazo		
g. Otros Activos Circulantes (g=g1+g2+g3+g4)	0.0	0.0	g3) Otras Provisiones a Corto Plazo		
g1) Valores en Garantía			h. Otros Pasivos a Corto Plazo (h=h1+h2+h3)	0.0	0.0
g2) Bienes en Garantía (excluye depósitos de fondos)			h1) Ingresos por Clasificar		
g3) Bienes Derivados de Embargos, Decomisos, Aseguramientos y Dación en Pago			h2) Recaudación por Participar		
g4) Adquisición con Fondos de Tercero			h3) Otros Pasivos Circulantes		
IA. Total de Activos Circulantes (IA = a + b + c + d + e + f + g)	16,154.3	11,128.3	IIA. Total de Pasivos Circulantes (IIA = a + b + c + d + e + f + g + h)	8,704.4	7,319.4
Activo No Circulante			Pasivo No Circulante		
a. Inversiones Financieras a Largo Plazo			a. Cuentas por Pagar a Largo Plazo		
b. Derechos a Recibir Efectivo o Equivalentes a Largo Plazo			b. Documentos por Pagar a Largo Plazo		
c. Bienes Inmuebles, Infraestructura y Construcciones en Proceso	156,847.4	156,847.4	c. Deuda Pública a Largo Plazo		
d. Bienes Muebles	122,790.9	122,790.9	d. Pasivos Diferidos a Largo Plazo		
e. Activos Intangibles			e. Fondos y Bienes de Terceros en Garantía y/o en Administración a Largo Plazo		
f. Depreciación, Deterioro y Amortización Acumulada de Bienes	-126,355.2	-111,028.4	f. Provisiones a Largo Plazo		
g. Activos Diferidos	249.1	249.1	IIB. Total de Pasivos No Circulantes (IIB = a + b + c + d + e + f)	0.0	0.0
h. Estimación por Pérdida o Deterioro de Activos no Circulantes			II. Total del Pasivo (II = IIA + IIB)	8,704.4	7,319.4
i. Otros Activos no Circulantes			HACIENDA PÚBLICA/PATRIMONIO		
IB. Total de Activos No Circulantes (IB = a + b + c + d + e + f + g + h + i)	153,532.2	168,859.0	IIIA. Hacienda Pública/Patrimonio Contribuido (IIIA = a + b + c)	13,433.0	13,433.0
I. Total del Activo (I = IA + IB)	169,686.5	179,987.3	a. Aportaciones	13,433.0	13,433.0
			b. Donaciones de Capital		
			c. Actualización de la Hacienda Pública/Patrimonio		
			IIIB. Hacienda Pública/Patrimonio Generado (IIIB = a + b + c + d + e)	147,549.1	159,234.9
			a. Resultados del Ejercicio (Ahorro/ Desahorro)	-11,684.8	-13,621.9
			b. Resultados de Ejercicios Anteriores	154,467.8	168,090.7
			c. Revaluos	4,766.1	4,766.1
			d. Reservas		
			e. Rectificaciones de Resultados de Ejercicios Anteriores		
			IIIC. Exceso o Insuficiencia en la Actualización de la Hacienda Pública/Patrimonio (IIIC=a+b)	0.0	0.0
			a. Resultado por Posición Monetaria		
			b. Resultado por Tenencia de Activos no Monetarios		
			III. Total Hacienda Pública/Patrimonio (III = IIIA + IIIB + IIIC)	160,982.1	172,667.9
			IV. Total del Pasivo y Hacienda Pública/Patrimonio (IV = II + III)	169,686.5	179,987.3



TESJO

Tecnológico de Estudios Superiores de Jocotitlán							
Informe Análítico de la Deuda Pública y Otros Pasivos - LDF							
Al 31 de Diciembre de 2022 y 2023							
Denominación de la Deuda Pública y Otros Pasivos (c)	Saldo al 31 de Diciembre de 2022 (d)	Disposiciones del Período (e)	Amortizaciones del Período (f)	Revaluaciones, Reclasificaciones y Otros Ajustes (g)	Saldo Final del Período (h) h=d+e-f+g	Pago de Intereses del Período (i)	Pago de Comisiones y demás Costos Asociados Durante el Período (j)
1. Deuda Pública (1=A+B)	0.0	0.0	0.0	0.0	0.0	0.0	
A. Corto Plazo (A=a1+a2+a3)	0.0	0.0	0.0	0.0	0.0	0.0	
a1) Instituciones de Crédito							
a2) Títulos y Valores							
a3) Arrendamientos Financieros							
B. Largo Plazo (B=b1+b2+b3)	0.0	0.0	0.0	0.0	0.0	0.0	
b1) Instituciones de Crédito							
b2) Títulos y Valores							
b3) Arrendamientos Financieros							
2. Otros Pasivos	7,319.4				8,704.4		
3. Total de la Deuda Pública y Otros Pasivos (3=1+2)	7,319.4	0.0	0.0	0.0	8,704.4		
4. Deuda Contingente 1 (Informativo)	0.0	0.0	0.0	0.0	0.0	0.0	
A. Deuda Contingente 1							
B. Deuda Contingente 2							
C. Deuda Contingente XX							
5. Valor de Instrumentos Bono Cupón Cero 2 (Informativo)	0.0	0.0	0.0	0.0	0.0	0.0	
A. Instrumento Bono Cupón Cero 1							
B. Instrumento Bono Cupón Cero 2							
C. Instrumento Bono Cupón Cero XX							

1 Se refiere a cualquier Financiamiento sin fuente o garantía de pago definida, que sea asumida de manera solidaria o subsidiaria por las Entidades Federativas con sus Municipios, organismos descentralizados y empresas de participación estatal mayoritaria y fideicomisos, locales o municipales, y por los Municipios con sus respectivos organismos descentralizados y empresas de

2 Se refiere al valor del Bono Cupón Cero que respalda el pago de los créditos asociados al mismo (Activo).

Obligaciones a Corto Plazo (k)	Monto Contratado (l)	Plazo Pactado (m)	Tasa de Interés (n)	Comisiones y Costos Relacionados (o)	Tasa Efectiva (p)
6. Obligaciones a Corto Plazo (Informativo)					
A. Crédito 1					
B. Crédito 2					
C. Crédito XX					



TESJO

Tecnológico de Estudios Superiores de Jocotitlán Informe Analítico de Obligaciones Diferentes de Financiamientos Al 31 de Diciembre de 2023 (Miles de Pesos)										
Denominación de las Obligaciones Diferentes de Financiamiento (c)	Fecha del Contrato (d)	Fecha de Inicio de Operación del Proyecto (e)	Fecha de Vencimiento (f)	Monto de la Inversión Pactado (g)	Plazo Pactado (h)	Monto Promedio Mensual del Pago de la Contraprestación (i)	Monto Promedio Mensual del Pago de la Contraprestación Correspondiente al Pago de Inversión (j)	Monto Pagado de la Inversión al XX de XXXX de 20XX (k)	Monto Pagado de la Inversión Actualizado al XX de XXXX de 20XX (l)	Saldo Pendiente por Pagar de la Inversión al XX de XXXX de 20XX (m = g - l)
A. Asociaciones Público Privadas (APP's) (A=a+b+c+d)				0.0		0.0	0.0			0.0
a) APP 1										0.0
b) APP 2										0.0
c) APP 3										0.0
d) APP XX										0.0
B. Otros Instrumentos (B=a+b+c+d)				0.0		0.0	0.0			0.0
a) Otro Instrumento 1										0.0
b) Otro Instrumento 2										0.0
c) Otro Instrumento 3										0.0
d) Otro Instrumento XX										0.0
C. Total de Obligaciones Diferentes de Financiamiento (C=A+B)				0.0		0.0	0.0			0.0



TESJO

Tecnológico de Estudios Superiores de Jocotitlán Balance Presupuestario Del 1 de Enero al 31 de Diciembre de 2023 (Miles de Pesos)			
Concepto	Estimado / Aprobado	Devengado	Recaudado / Pagado
A. Ingresos Totales (A = A1+A2+A3)	109,488.7	115,841.5	115,841.5
A1. Ingresos de Libre Disposición	109,488.7	115,841.5	115,841.5
A2. Transferencias Federales Etiquetadas			
A3. Financiamiento Neto			
B. Egresos Presupuestarios¹ (B = B1+B2)	109,488.7	110,814.5	110,814.5
B1. Gasto No Etiquetado (sin incluir Amortización de la Deuda Pública)	109,488.7	110,814.5	110,814.5
B2. Gasto Etiquetado (sin incluir Amortización de la Deuda Pública)			
C. Remanentes del Ejercicio Anterior (C = C1 + C2)	0.0	0.0	0.0
C1. Remanentes de Ingresos de Libre Disposición Aplicados en el Período			
C2. Remanentes de Transferencias Federales Etiquetadas Aplicados en el Período			
I. Balance Presupuestario (I = A - B + C)	0.0	5,027.0	5,027.0
II. Balance Presupuestario sin Financiamiento Neto (II = I - A3)	0.0	5,027.0	5,027.0
III. Balance Presupuestario sin Financiamiento Neto y sin Remanentes del Ejercicio Anterior (III= II - C)	0.0	5,027.0	5,027.0
Concepto	Aprobado	Devengado	Pagado
E. Intereses, Comisiones y Gastos de la Deuda (E = E1+E2)	0.0	0.0	0.0
E1. Intereses, Comisiones y Gastos de la Deuda con Gasto No Etiquetado			
E2. Intereses, Comisiones y Gastos de la Deuda con Gasto Etiquetado			
IV. Balance Primario (IV = III + E)	0.0	5,027.0	5,027.0
Concepto	Estimado/ Aprobado	Devengado	Recaudado / Pagado
F. Financiamiento (F = F1 + F2)	0.0	0.0	0.0
F1. Financiamiento con Fuente de Pago de Ingresos de Libre Disposición			
F2. Financiamiento con Fuente de Pago de Transferencias Federales Etiquetadas			
G. Amortización de la Deuda (G = G1 + G2)	0.0	0.0	0.0
G1. Amortización de la Deuda Pública con Gasto No Etiquetado			
G2. Amortización de la Deuda Pública con Gasto Etiquetado			
A3. Financiamiento Neto (A3 = F - G)	0.0	0.0	0.0
Concepto	Estimado/ Aprobado	Devengado	Recaudado / Pagado
A1. Ingresos de Libre Disposición	109,488.7	115,841.5	115,841.5
A3.1 Financiamiento Neto con Fuente de Pago de Ingresos de Libre Disposición	0.0	0.0	0.0
F1. Financiamiento con Fuente de Pago de Ingresos de Libre Disposición			
G1. Amortización de la Deuda Pública con Gasto No Etiquetado			
B1. Gasto No Etiquetado (sin incluir Amortización de la Deuda Pública)	109,488.7	110,814.5	110,814.5
C1. Remanentes de Ingresos de Libre Disposición Aplicados en el Período			
V. Balance Presupuestario de Recursos Disponibles (V = A1 + A3.1 - B1 + C1)	0.0	5,027.0	5,027.0
VI. Balance Presupuestario de Recursos Disponibles sin Financiamiento Neto (VI = V - A3.1)	0.0	5,027.0	5,027.0
Concepto	Estimado/ Aprobado	Devengado	Recaudado / Pagado
A2. Transferencias Federales Etiquetadas			
A3.2 Financiamiento Neto con Fuente de Pago de Transferencias Federales E	0.0	0.0	0.0
F2. Financiamiento con Fuente de Pago de Transferencias Federales Etiquetadas			
G2. Amortización de la Deuda Pública con Gasto Etiquetado			
B2. Gasto Etiquetado (sin incluir Amortización de la Deuda Pública)	0.0	0.0	0.0
C2. Remanentes de Transferencias Federales Etiquetadas Aplicados en el Período			
VII. Balance Presupuestario de Recursos Etiquetados (VII = A2 + A3.2 - B2 +	0.0	0.0	0.0
VIII. Balance Presupuestario de Recursos Etiquetados sin Financiamiento Neto (VIII = VII - A3.2)	0.0	0.0	0.0



TESJO

Tecnológico de Estudios Superiores de Jocotitlán						
Estado Analítico de Ingresos Detallado - LDF						
Del 1 de Enero al 31 de Diciembre de 2023						
(Miles de Pesos)						
Concepto	Ingreso					Diferencia
	Estimado	Ampliaciones/ (Reducciones)	Modificado	Devengado	Recaudado	
Ingresos de Libre Disposición						
A. Impuestos			0.0			0.0
B. Cuotas y Aportaciones de Seguridad Social			0.0			0.0
C. Contribuciones de Mejoras			0.0			0.0
D. Derechos			0.0			0.0
E. Productos			0.0	5.3	5.3	5.3
F. Aprovechamientos			0.0			0.0
G. Ingresos por Ventas de Bienes y Servicios	24,246.1	-24,246.1	0.0			-24,246.1
H. Participaciones (H=h1+h2+h3+h4+h5+h6+h7+h8+h9+h10+h11)	0.0	0.0	0.0	0.0	0.0	0.0
h1) Fondo General de Participaciones			0.0			0.0
h2) Fondo de Fomento Municipal			0.0			0.0
h3) Fondo de Fiscalización y Recaudación			0.0			0.0
h4) Fondo de Compensación			0.0			0.0
h5) Fondo de Extracción de Hidrocarburos			0.0			0.0
h6) Impuesto Especial Sobre Producción y Servicios			0.0			0.0
h7) 0.136% de la Recaudación Federal Participable			0.0			0.0
h8) 3.17% Sobre Extracción de Petróleo			0.0			0.0
h9) Gasolinas y Diésel			0.0			0.0
h10) Fondo del Impuesto Sobre la Renta			0.0			0.0
h11) Fondo de Estabilización de los Ingresos de las Entidades Federativas			0.0			0.0
I. Incentivos Derivados de la Colaboración Fiscal (I=i1+i2+i3+i4+i5)	0.0	0.0	0.0	0.0	0.0	0.0
i1) Tenencia o Uso de Vehículos			0.0			0.0
i2) Fondo de Compensación ISAN			0.0			0.0
i3) Impuesto Sobre Automóviles Nuevos			0.0			0.0
i4) Fondo de Compensación de Repecos-Intermedios			0.0			0.0
i5) Otros Incentivos Económicos			0.0			0.0
J. Transferencias			0.0			0.0
K. Convenios	85,242.6	26,094.8	111,337.4	113,664.8	113,664.8	28,422.2
k1) Otros Convenios y Subsidios	85,242.6	26,094.8	111,337.4	113,664.8	113,664.8	28,422.2
L. Otros Ingresos de Libre Disposición (L=I+J2)	0.0	0.0	0.0	0.0	0.0	0.0
I1) Participaciones en Ingresos Locales			0.0			0.0
I2) Otros Ingresos de Libre Disposición			0.0			0.0
I. Total de Ingresos de Libre Disposición (I=A+B+C+D+E+F+G+H+I+J+K+L)	109,488.7	1,848.7	111,337.4	113,670.1	113,670.1	4,181.4
Ingresos Excedentes de Ingresos de Libre Disposición			0.0			0.0
Transferencias Federales Etiquetadas			0.0			0.0
A. Aportaciones (A=a1+a2+a3+a4+a5+a6+a7+a8)	0.0	0.0	0.0	0.0	0.0	0.0
a1) Fondo de Aportaciones para la Nómina Educativa y Gasto Operativo			0.0			0.0
a2) Fondo de Aportaciones para los Servicios de Salud			0.0			0.0
a3) Fondo de Aportaciones para la Infraestructura Social			0.0			0.0
a4) Fondo de Aportaciones para el Fortalecimiento de los Municipios y de las Demarcaciones Territoriales del Distrito Federal			0.0			0.0
a5) Fondo de Aportaciones Múltiples			0.0			0.0
a6) Fondo de Aportaciones para la Educación Tecnológica y de Adultos			0.0			0.0
a7) Fondo de Aportaciones para la Seguridad Pública de los Estados y del Distrito Federal			0.0			0.0
a8) Fondo de Aportaciones para el Fortalecimiento de las Entidades Federativas			0.0			0.0
B. Convenios (B=b1+b2+b3+b4)	0.0	0.0	0.0	0.0	0.0	0.0
b1) Convenios de Protección Social en Salud			0.0			0.0
b2) Convenios de Descentralización			0.0			0.0
b3) Convenios de Reasignación			0.0			0.0
b4) Otros Convenios y Subsidios			0.0			0.0
C. Fondos Distintos de Aportaciones (C=c1+c2)	0.0	0.0	0.0	0.0	0.0	0.0
c1) Fondo para Entidades Federativas y Municipios Productores de Hidrocarburos			0.0			0.0
c2) Fondo Minero			0.0			0.0
D. Transferencias, Subsidios y Subvenciones, y Pensiones y Jubilaciones			0.0			0.0
E. Otras Transferencias Federales Etiquetadas			0.0			0.0
II. Total de Transferencias Federales Etiquetadas (II = A + B + C + D + E)	0.0	0.0	0.0	0.0	0.0	0.0
III. Ingresos Derivados de Financiamientos (III = A)	0.0	7,319.4	7,319.4	2,171.4	2,171.4	2,171.4
A. Ingresos Derivados de Financiamientos		7,319.4	7,319.4	2,171.4	2,171.4	2,171.4
IV. Total de Ingresos (IV = I + II + III)	109,488.7	9,168.1	118,656.8	115,841.5	115,841.5	6,352.8
Datos Informativos						
1. Ingresos Derivados de Financiamientos con Fuente de Pago de Ingresos de Libre Disposición			0.0			0.0
2. Ingresos Derivados de Financiamientos con Fuente de Pago de Transferencias Federales Etiquetadas			0.0			0.0
3. Ingresos Derivados de Financiamientos (3 = 1 + 2)	0.0	0.0	0.0	0.0	0.0	0.0



TESJO

Tecnológico de Estudios Superiores de Jocotitlán						
Estado Analítico del Ejercicio del Presupuesto de Egresos Detallado						
Clasificación por Objeto del Gasto (Capítulo y Concepto)						
Del 1 de Enero al 31 de Diciembre de 2023						
(Miles de Pesos)						
Concepto	Egresos					Subejercicio
	Aprobado	Ampliaciones/ (Reducciones)	Modificado	Devengado	Pagado	
I. Gasto No Etiquetado (I=A+B+C+D+E+F+G+H+I)	109,488.7	9,168.1	118,656.8	110,814.5	110,814.5	7,842.3
A. Servicios Personales (A=a1+a2+a3+a4+a5+a6+a7)	70,152.8	2,647.2	72,800.0	72,721.4	72,721.4	78.6
a1) Remuneraciones al Personal de Carácter Permanente	38,938.3	2,121.0	41,059.3	41,002.3	41,002.3	57.0
a2) Remuneraciones al Personal de Carácter Transitorio			0.0			0.0
a3) Remuneraciones Adicionales y Especiales	16,793.1	1,615.4	18,408.5	18,408.5	18,408.5	0.0
a4) Seguridad Social	9,307.6	-1,096.9	8,210.7	8,205.0	8,205.0	5.7
a5) Otras Prestaciones Sociales y Económicas	4,778.9	-77.7	4,701.2	4,686.7	4,686.7	14.5
a6) Previsiones			0.0			0.0
a7) Pago de Estímulos a Servidores Públicos	334.9	85.4	420.3	418.9	418.9	1.4
B. Materiales y Suministros (B=b1+b2+b3+b4+b5+b6+b7+b8+b9)	10,987.0	-284.1	10,702.9	10,640.6	10,640.6	62.3
b1) Materiales de Administración, Emisión de Documentos y Artículos Oficiales	3,286.6	-1,630.4	1,656.2	1,651.9	1,651.9	4.3
b2) Alimentos y Utensilios	0.0	0.5	0.5	0.5	0.5	0.0
b3) Materias Primas y Materiales de Producción y Comercialización			0.0			0.0
b4) Materiales y Artículos de Construcción y de Reparación	2,837.6	2,776.4	5,614.0	5,613.9	5,613.9	0.1
b5) Productos Químicos, Farmacéuticos y de Laboratorio	1,913.9	-948.2	965.7	910.3	910.3	55.4
b6) Combustibles, Lubricantes y Aditivos	1,020.9	-613.5	407.4	407.4	407.4	0.0
b7) Vestuario, Blancos, Prendas de Protección y Artículos Deportivos	1,233.1	-34.0	1,199.1	1,196.8	1,196.8	2.3
b8) Materiales y Suministros Para Seguridad			0.0			0.0
b9) Herramientas, Refacciones y Accesorios Menores	694.9	165.1	860.0	859.8	859.8	0.2
C. Servicios Generales (C=c1+c2+c3+c4+c5+c6+c7+c8+c9)	26,799.2	-291.2	26,508.0	25,666.8	25,666.8	841.2
c1) Servicios Básicos	3,179.9	-562.6	2,617.3	2,617.2	2,617.2	0.1
c2) Servicios de Arrendamiento	4,696.8	-1,348.6	3,348.2	3,348.2	3,348.2	0.0
c3) Servicios Profesionales, Científicos, Técnicos y Otros Servicios	5,482.0	-1,316.2	4,165.8	3,669.9	3,669.9	495.9
c4) Servicios Financieros, Bancarios y Comerciales	812.7	-552.5	260.2	260.2	260.2	0.0
c5) Servicios de Instalación, Reparación, Mantenimiento y Conservación	6,311.5	5,983.2	12,294.7	12,277.8	12,277.8	16.9
c6) Servicios de Comunicación Social y Publicidad	85.0	65.4	150.4	110.4	110.4	40.0
c7) Servicios de Traslado y Viáticos	299.4	-104.5	194.9	155.0	155.0	39.9
c8) Servicios Oficiales	284.9	-68.4	216.5	157.1	157.1	59.4
c9) Otros Servicios Generales	5,647.0	-2,387.0	3,260.0	3,071.0	3,071.0	189.0
D. Transferencias, Asignaciones, Subsidios y Otras Ayudas (D=d1+d2+d3+d4+d5+d6+d7+d8+d9)	1,549.7	-523.2	1,026.5	999.3	999.3	27.2
d1) Transferencias Internas y Asignaciones al Sector Público			0.0			0.0
d2) Transferencias al Resto del Sector Público			0.0			0.0
d3) Subsidios y Subvenciones	322.1	27.9	350.0	350.0	350.0	0.0
d4) Ayudas Sociales	1,227.6	-551.1	676.5	649.3	649.3	27.2
d5) Pensiones y Jubilaciones			0.0			0.0
d6) Transferencias a Fideicomisos, Mandatos y Otros Análogos			0.0			0.0
d7) Transferencias a la Seguridad Social			0.0			0.0
d8) Donativos			0.0			0.0
d9) Transferencias al Exterior			0.0			0.0
E. Bienes Muebles, Inmuebles e Intangibles (E=e1+e2+e3+e4+e5+e6+e7+e8+e9)	0.0	300.0	300.0	0.0	0.0	300.0
e1) Mobiliario y Equipo de Administración		245.0	245.0			245.0
e2) Mobiliario y Equipo Educativo y Recreativo			0.0			0.0
e3) Equipo e Instrumental Médico y de Laboratorio			0.0			0.0
e4) Vehículos y Equipo de Transporte			0.0			0.0
e5) Equipo de Defensa y Seguridad			0.0			0.0
e6) Maquinaria, Otros Equipos y Herramientas		55.0	55.0			55.0
e7) Activos Biológicos			0.0			0.0
e8) Bienes Inmuebles			0.0			0.0
e9) Activos Intangibles			0.0			0.0
F. Inversión Pública (F=f1+f2+f3)	0.0	0.0	0.0	0.0	0.0	0.0
f1) Obra Pública en Bienes de Dominio Público			0.0			0.0
f2) Obra Pública en Bienes Propios			0.0			0.0
f3) Proyectos Productivos y Acciones de Fomento			0.0			0.0
G. Inversiones Financieras y Otras Provisiones (G=g1+g2+g3+g4+g5+g6+g7)	0.0	0.0	0.0	0.0	0.0	0.0
g1) Inversiones Para el Fomento de Actividades Productivas			0.0			0.0
g2) Acciones y Participaciones de Capital			0.0			0.0
g3) Compra de Títulos y Valores			0.0			0.0
g4) Concesión de Préstamos			0.0			0.0
g5) Inversiones en Fideicomisos, Mandatos y Otros Análogos			0.0			0.0
Fideicomiso de Desastres Naturales (Informativo)			0.0			0.0
g6) Otras Inversiones Financieras			0.0			0.0
g7) Provisiones para Contingencias y Otras Erogaciones Especiales			0.0			0.0
H. Participaciones y Aportaciones (H=h1+h2+h3)	0.0	0.0	0.0	0.0	0.0	0.0
h1) Participaciones			0.0			0.0
h2) Aportaciones			0.0			0.0
h3) Convenios			0.0			0.0
I. Deuda Pública (I=i1+i2+i3+i4+i5+i6+i7)	0.0	7,319.4	7,319.4	786.4	786.4	6,533.0
i1) Amortización de la Deuda Pública			0.0			0.0
i2) Intereses de la Deuda Pública			0.0			0.0
i3) Comisiones de la Deuda Pública			0.0			0.0
i4) Gastos de la Deuda Pública			0.0			0.0
i5) Costo por Coberturas			0.0			0.0
i6) Apoyos Financieros			0.0			0.0
I7) Adeudos de Ejercicios Fiscales Anteriores (ADEFAS)		7,319.4	7,319.4	786.4	786.4	6,533.0



TESJO

Concepto	Egresos					Subejercicio
	Aprobado	Ampliaciones/ (Reducciones)	Modificado	Devengado	Pagado	
II. Gasto Etiquetado (II=A+B+C+D+E+F+G+H+I)	0.0	0.0	0.0	0.0	0.0	0.0
A. Servicios Personales (A=a1+a2+a3+a4+a5+a6+a7)	0.0	0.0	0.0	0.0	0.0	0.0
a1) Remuneraciones al Personal de Carácter Permanente				0.0		0.0
a2) Remuneraciones al Personal de Carácter Transitorio				0.0		0.0
a3) Remuneraciones Adicionales y Especiales				0.0		0.0
a4) Seguridad Social				0.0		0.0
a5) Otras Prestaciones Sociales y Económicas				0.0		0.0
a6) Previsiones				0.0		0.0
a7) Pago de Estímulos a Servidores Públicos				0.0		0.0
B. Materiales y Suministros (B=b1+b2+b3+b4+b5+b6+b7+b8+b9)	0.0	0.0	0.0	0.0	0.0	0.0
b1) Materiales de Administración, Emisión de Documentos y Artículos Oficiales				0.0		0.0
b2) Alimentos y Utensilios				0.0		0.0
b3) Materias Primas y Materiales de Producción y Comercialización				0.0		0.0
b4) Materiales y Artículos de Construcción y de Reparación				0.0		0.0
b5) Productos Químicos, Farmacéuticos y de Laboratorio				0.0		0.0
b6) Combustibles, Lubricantes y Aditivos				0.0		0.0
b7) Vestuario, Blancos, Prendas de Protección y Artículos Deportivos				0.0		0.0
b8) Materiales y Suministros Para Seguridad				0.0		0.0
b9) Herramientas, Refacciones y Accesorios Menores				0.0		0.0
C. Servicios Generales (C=c1+c2+c3+c4+c5+c6+c7+c8+c9)	0.0	0.0	0.0	0.0	0.0	0.0
c1) Servicios Básicos				0.0		0.0
c2) Servicios de Arrendamiento				0.0		0.0
c3) Servicios Profesionales, Científicos, Técnicos y Otros Servicios				0.0		0.0
c4) Servicios Financieros, Bancarios y Comerciales				0.0		0.0
c5) Servicios de Instalación, Reparación, Mantenimiento y Conservación				0.0		0.0
c6) Servicios de Comunicación Social y Publicidad				0.0		0.0
c7) Servicios de Traslado y Viáticos				0.0		0.0
c8) Servicios Oficiales				0.0		0.0
c9) Otros Servicios Generales				0.0		0.0
D. Transferencias, Asignaciones, Subsidios y Otras Ayudas (D=d1+d2+d3+d4+d5+d6+d7+d8+d9)	0.0	0.0	0.0	0.0	0.0	0.0
d1) Transferencias Internas y Asignaciones al Sector Público				0.0		0.0
d2) Transferencias al Resto del Sector Público				0.0		0.0
d3) Subsidios y Subvenciones				0.0		0.0
d4) Ayudas Sociales				0.0		0.0
d5) Pensiones y Jubilaciones				0.0		0.0
d6) Transferencias a Fideicomisos, Mandatos y Otros Análogos				0.0		0.0
d7) Transferencias a la Seguridad Social				0.0		0.0
d8) Donativos				0.0		0.0
d9) Transferencias al Exterio				0.0		0.0
E. Bienes Muebles, Inmuebles e Intangibles (E=e1+e2+e3+e4+e5+e6+e7+e8+e9)	0.0	0.0	0.0	0.0	0.0	0.0
e1) Mobiliario y Equipo de Administración				0.0		0.0
e2) Mobiliario y Equipo Educativo y Recreativo				0.0		0.0
e3) Equipo e Instrumental Médico y de Laboratorio				0.0		0.0
e4) Vehículos y Equipo de Transporte				0.0		0.0
e5) Equipo de Defensa y Seguridad				0.0		0.0
e6) Maquinaria, Otros Equipos y Herramientas				0.0		0.0
e7) Activos Biológicos				0.0		0.0
e8) Bienes Inmuebles				0.0		0.0
e9) Activos Intangibles				0.0		0.0
F. Inversión Pública (F=f1+f2+f3)	0.0	0.0	0.0	0.0	0.0	0.0
f1) Obra Pública en Bienes de Dominio Público				0.0		0.0
f2) Obra Pública en Bienes Propios				0.0		0.0
f3) Proyectos Productivos y Acciones de Fomento				0.0		0.0
G. Inversiones Financieras y Otras Provisiones (G=g1+g2+g3+g4+g5+g6+g7)	0.0	0.0	0.0	0.0	0.0	0.0
g1) Inversiones Para el Fomento de Actividades Productivas				0.0		0.0
g2) Acciones y Participaciones de Capital				0.0		0.0
g3) Compra de Títulos y Valores				0.0		0.0
g4) Concesión de Préstamos				0.0		0.0
g5) Inversiones en Fideicomisos, Mandatos y Otros Análogos				0.0		0.0
Fideicomiso de Desastres Naturales (Informativo)				0.0		0.0
g6) Otras Inversiones Financieras				0.0		0.0
g7) Provisiones para Contingencias y Otras Erogaciones Especiales				0.0		0.0
H. Participaciones y Aportaciones (H=h1+h2+h3)	0.0	0.0	0.0	0.0	0.0	0.0
h1) Participaciones				0.0		0.0
h2) Aportaciones				0.0		0.0
h3) Convenios				0.0		0.0
I. Deuda Pública (I=i1+i2+i3+i4+i5+i6+i7)	0.0	0.0	0.0	0.0	0.0	0.0
i1) Amortización de la Deuda Pública				0.0		0.0
i2) Intereses de la Deuda Pública				0.0		0.0
i3) Comisiones de la Deuda Pública				0.0		0.0
i4) Gastos de la Deuda Pública				0.0		0.0
i5) Costo por Coberturas				0.0		0.0
i6) Apoyos Financieros				0.0		0.0
i7) Adeudos de Ejercicios Fiscales Anteriores (ADEFAS)				0.0		0.0
III. Total de Egresos (III = I + II)	109,488.7	9,168.1	118,656.8	110,814.5	110,814.5	7,842.3



TESJO

Tecnológico de Estudios Superiores de Jocotitlán Estado Analítico del Ejercicio del Presupuesto de Egresos Detallado Clasificación Administrativa Del 1 de Enero al 31 de Diciembre de 2023 (Miles de Pesos)						
Concepto (c)	Egresos					Subejercicio
	Aprobado	Ampliaciones/ (Reducciones)	Modificado	Devengado	Pagado	
I. Gasto No Etiquetado (I=A+B+C+D+E+F+G+H)	109,488.7	9,168.1	118,656.8	110,814.5	110,814.5	7,842.3
210C17000 Tecnológico de Estudios Superiores de Jocotitlán	109,488.7	9,168.1	118,656.8	110,814.5	110,814.5	7,842.3
II. Gasto Etiquetado (II=A+B+C+D+E+F+G+H)	0.0	0.0	0.0	0.0	0.0	0.0
			0.0			0.0
III. Total de Egresos (III = I + II)	109,488.7	9,168.1	118,656.8	110,814.5	110,814.5	7,842.3



TESJO

Tecnológico de Estudios Superiores de Jocotitlán Estado Analítico del Ejercicio del Presupuesto de Egresos Detallado Clasificación Funcional (Finalidad y Función) Del 1 de Enero al 31 de Diciembre de 2023 (Miles de Pesos)						
Concepto (c)	Egresos					Subejercicio (e)
	Aprobado (d)	Ampliaciones/ (Reducciones)	Modificado	Devengado	Pagado	
I. Gasto No Etiquetado (I=A+B+C+D)	109,488.7	9,168.1	118,656.8	110,814.5	110,814.5	7,842.3
A. Gobierno (A=a1+a2+a3+a4+a5+a6+a7+a8)	0.0	0.0	0.0	0.0	0.0	0.0
a1) Legislación			0.0			0.0
a2) Justicia			0.0			0.0
a3) Coordinación de la Política de Gobierno			0.0			0.0
a4) Relaciones Exteriores			0.0			0.0
a5) Asuntos Financieros y Hacendarios			0.0			0.0
a6) Seguridad Nacional			0.0			0.0
a7) Asuntos de Orden Público y de Seguridad Interior			0.0			0.0
a8) Otros Servicios Generales			0.0			0.0
B. Desarrollo Social (B=b1+b2+b3+b4+b5+b6+b7)	109,488.7	9,168.1	118,656.8	110,814.5	110,814.5	7,842.3
b1) Protección Ambiental			0.0			0.0
b2) Vivienda y Servicios a la Comunidad			0.0			0.0
b3) Salud			0.0			0.0
b4) Recreación, Cultura y Otras Manifestaciones Sociales			0.0			0.0
b5) Educación	109,488.7	9,168.1	118,656.8	110,814.5	110,814.5	7,842.3
b6) Protección Social			0.0			0.0
b7) Otros Asuntos Sociales			0.0			0.0
C. Desarrollo Económico (C=c1+c2+c3+c4+c5+c6+c7+c8+c9)	0.0	0.0	0.0	0.0	0.0	0.0
c1) Asuntos Económicos, Comerciales y Laborales en General			0.0			0.0
c2) Agropecuaria, Silvicultura, Pesca y Caza			0.0			0.0
c3) Combustibles y Energía			0.0			0.0
c4) Minería, Manufacturas y Construcción			0.0			0.0
c5) Transporte			0.0			0.0
c6) Comunicaciones			0.0			0.0
c7) Turismo			0.0			0.0
c8) Ciencia, Tecnología e Innovación			0.0			0.0
c9) Otras Industrias y Otros Asuntos Económicos			0.0			0.0
D. Otras No Clasificadas en Funciones Anteriores (D=d1+d2+d3+d4)	0.0	0.0	0.0	0.0	0.0	0.0
d1) Transacciones de la Deuda Pública / Costo Financiero de la Deuda			0.0			0.0
d2) Transferencias, Participaciones y Aportaciones Entre Diferentes Niveles y Órdenes de Gobierno			0.0			0.0
d3) Saneamiento del Sistema Financiero			0.0			0.0
d4) Adeudos de Ejercicios Fiscales Anteriores			0.0			0.0
II. Gasto Etiquetado (II=A+B+C+D)	0.0	0.0	0.0	0.0	0.0	0.0
A. Gobierno (A=a1+a2+a3+a4+a5+a6+a7+a8)	0.0	0.0	0.0	0.0	0.0	0.0
a1) Legislación			0.0			0.0
a2) Justicia			0.0			0.0
a3) Coordinación de la Política de Gobierno			0.0			0.0
a4) Relaciones Exteriores			0.0			0.0
a5) Asuntos Financieros y Hacendarios			0.0			0.0
a6) Seguridad Nacional			0.0			0.0
a7) Asuntos de Orden Público y de Seguridad Interior			0.0			0.0
a8) Otros Servicios Generales			0.0			0.0
B. Desarrollo Social (B=b1+b2+b3+b4+b5+b6+b7)	0.0	0.0	0.0	0.0	0.0	0.0
b1) Protección Ambiental			0.0			0.0
b2) Vivienda y Servicios a la Comunidad			0.0			0.0
b3) Salud			0.0			0.0
b4) Recreación, Cultura y Otras Manifestaciones Sociales			0.0			0.0
b5) Educación			0.0			0.0
b6) Protección Social			0.0			0.0
b7) Otros Asuntos Sociales			0.0			0.0
C. Desarrollo Económico (C=c1+c2+c3+c4+c5+c6+c7+c8+c9)	0.0	0.0	0.0	0.0	0.0	0.0
c1) Asuntos Económicos, Comerciales y Laborales en General			0.0			0.0
c2) Agropecuaria, Silvicultura, Pesca y Caza			0.0			0.0
c3) Combustibles y Energía			0.0			0.0
c4) Minería, Manufacturas y Construcción			0.0			0.0
c5) Transporte			0.0			0.0
c6) Comunicaciones			0.0			0.0
c7) Turismo			0.0			0.0
c8) Ciencia, Tecnología e Innovación			0.0			0.0
c9) Otras Industrias y Otros Asuntos Económicos			0.0			0.0
D. Otras No Clasificadas en Funciones Anteriores (D=d1+d2+d3+d4)	0.0	0.0	0.0	0.0	0.0	0.0
d1) Transacciones de la Deuda Pública / Costo Financiero de la Deuda			0.0			0.0
d2) Transferencias, Participaciones y Aportaciones Entre Diferentes Niveles y Órdenes de Gobierno			0.0			0.0
d3) Saneamiento del Sistema Financiero			0.0			0.0
d4) Adeudos de Ejercicios Fiscales Anteriores			0.0			0.0
III. Total de Egresos (III = I + II)	109,488.7	9,168.1	118,656.8	110,814.5	110,814.5	7,842.3



TESJO

Tecnológico de Estudios Superiores de Jocotitlán Estado Análítico del Ejercicio del Presupuesto de Egresos Detallado Clasificación de Servicios Personales por Categoría Del 1 de Enero al 31 de Diciembre de 2023 (Miles de Pesos)						
Concepto (c)	Egresos					Subejercicio
	Aprobado	Ampliaciones/ (Reducciones)	Modificado	Devengado	Pagado	
I. Gasto No Etiquetado (I=A+B+C+D+E+F)	70,152.8	2,647.2	72,800.0	72,721.4	72,721.4	78.6
A. Personal Administrativo y de Servicio Público	70,152.8	2,647.2	72,800.0	72,721.4	72,721.4	78.6
B. Magisterio			0.0			0.0
C. Servicios de Salud (C=c1+c2)	0.0	0.0	0.0	0.0	0.0	0.0
c1) Personal Administrativo			0.0			0.0
c2) Personal Médico, Paramédico y afin			0.0			0.0
D. Seguridad Pública			0.0			0.0
E. Gastos asociados a la implementación de nuevas leyes federales o reformas a las mismas (E = e1 + e2)	0.0	0.0	0.0	0.0	0.0	0.0
e1) Nombre del Programa o Ley 1			0.0			0.0
e2) Nombre del Programa o Ley 2			0.0			0.0
F. Sentencias laborales definitivas			0.0			0.0
II. Gasto Etiquetado (II=A+B+C+D+E+F)	0.0	0.0	0.0	0.0	0.0	0.0
A. Personal Administrativo y de Servicio Público			0.0			0.0
B. Magisterio			0.0			0.0
C. Servicios de Salud (C=c1+c2)	0.0	0.0	0.0	0.0	0.0	0.0
c1) Personal Administrativo			0.0			0.0
c2) Personal Médico, Paramédico y afin			0.0			0.0
D. Seguridad Pública			0.0			0.0
E. Gastos asociados a la implementación de nuevas leyes federales o reformas a las mismas (E = e1 + e2)	0.0	0.0	0.0	0.0	0.0	0.0
e1) Nombre del Programa o Ley 1			0.0			0.0
e2) Nombre del Programa o Ley 2			0.0			0.0
F. Sentencias laborales definitivas			0.0			0.0
III. Total del Gasto en Servicios Personales (III = I + II)	70,152.8	2,647.2	72,800.0	72,721.4	72,721.4	78.6



TECNOLÓGICO DE ESTUDIOS SUPERIORES DEL ORIENTE DEL ESTADO DE MÉXICO

TESOEM



TESOEM



CONTENIDO		PÁGINA
I.	INFORMACIÓN CONTABLE	
	ESTADO DE SITUACIÓN FINANCIERA	5
	ESTADO DE ACTIVIDADES	6
	ESTADO DE VARIACIÓN EN LA HACIENDA PÚBLICA	7
	ESTADO DE CAMBIOS EN LA SITUACIÓN FINANCIERA	8
	ESTADO DE FLUJOS DE EFECTIVO	9
	ESTADO ANALÍTICO DEL ACTIVO	10
	ESTADO ANALÍTICO DE LA DEUDA Y OTROS PASIVOS	11
	INFORME SOBRE PASIVOS CONTINGENTES	12
	NOTAS A LOS ESTADOS FINANCIEROS	13
II.	INFORMACIÓN PRESUPUESTARIA	27
III.	INFORMACIÓN PROGRAMÁTICA	43
IV.	ANEXOS ESTABLECIDOS EN DIFERENTES ORDENAMIENTOS	51
V.	FORMATOS PARA EL CUMPLIMIENTO DE LA LEY DE DISCIPLINA FINANCIERA DE LAS ENTIDADES FEDERATIVAS Y LOS MUNICIPIOS	55



TESOEM



TESOEM

Tecnológico de Estudios Superiores del Oriente del Estado de México
Estado de Situación Financiera
Al 31 de Diciembre de 2023 y 2022
(Miles de Pesos)

Concepto	Año		Concepto	Año	
	2023	2022		2023	2022
ACTIVO			PASIVO		
Activo Circulante			Pasivo Circulante		
Efectivo y Equivalentes	2,585.0	2,566.8	Cuentas por Pagar a Corto Plazo	11,722.8	13,236.9
Derechos a Recibir Efectivo o Equivalentes	7.4	23.6	Documentos por Pagar a Corto Plazo	.0	.0
Derechos a Recibir Bienes o Servicios	.0	.0	Porción a Corto Plazo de la Deuda Pública a Largo Plazo	.0	.0
Inventarios	.0	.0	Títulos y Valores a Corto Plazo	.0	.0
Almacenes	.0	.0	Pasivos Diferidos a Corto Plazo	.0	.0
Estimación por Pérdida o Deterioro de Activos Circulantes	.0	.0	Fondos y Bienes de Terceros en Garantía y/o Administración a Corto Plazo	.0	.0
Otros Activos Circulantes	.0	.0	Provisiones a Corto Plazo	.0	.0
			Otros Pasivos a Corto Plazo	.0	.0
Total de Activos Circulantes	2,592.4	2,590.4	Total de Pasivos Circulantes	11,722.8	13,236.9
Activo No Circulante			Pasivo No Circulante		
Inversiones Financieras a Largo Plazo	.0	.0	Cuentas por Pagar a Largo Plazo	.0	.0
Derechos a Recibir Efectivo o Equivalentes a Largo Plazo	.0	.0	Documentos por Pagar a Largo Plazo	.0	.0
Bienes Inmuebles, Infraestructura y Construcciones en Proceso	192,028.4	193,509.8	Deuda Pública a Largo Plazo	.0	.0
Bienes Muebles	58,421.7	58,154.9	Pasivos Diferidos a Largo Plazo	.0	.0
Activos Intangibles	0	.0	Fondos y Bienes de Terceros en Garantía y/o en Administración a Largo Plazo	.0	.0
Depreciación, Deterioro y Amortización Acumulada de Bienes	-67,450.7	-62,527.1	Provisiones a Largo Plazo	.0	.0
Activos Diferidos	.0	.0			
Estimación por Pérdida o Deterioro de Activos no Circulantes	.0	.0	Total de Pasivos No Circulantes	.0	.0
Otros Activos no Circulantes	.0	.0			
Total de Activos No Circulantes	182,999.4	189,137.6	Total del Pasivo	11,722.8	13,236.9
Total del Activo	185,591.8	191,728.0	HACIENDA PÚBLICA/ PATRIMONIO		
			Hacienda Pública/Patrimonio Contribuido	92,354.7	92,354.7
			Aportaciones	92,354.7	92,354.7
			Donaciones de Capital	.0	.0
			Actualización de la Hacienda Pública / Patrimonio	.0	.0
			Hacienda Pública/Patrimonio Generado	81,514.3	86,136.4
			Resultados del Ejercicio (Ahorro / Desahorro)	-4,622.1	-3,040.0
			Resultados de Ejercicios Anteriores	82,594.9	85,634.9
			Revalúos	3,541.5	3,541.5
			Reservas	.0	.0
			Rectificaciones de Resultados de Ejercicios Anteriores	.0	.0
			Exceso o Insuficiencia en la Actualización de la Hacienda Pública/Patrimonio	.0	.0
			Resultado por Posición Monetaria	.0	.0
			Resultado por Tenencia de Activos no Monetarios	.0	.0
			Total Hacienda Pública/ Patrimonio	173,869.0	178,491.1
			Total del Pasivo y Hacienda Pública / Patrimonio	185,591.8	191,728.0



TESOEM

Tecnológico de Estudios Superiores del Oriente del Estado de México
Estado de Actividades
Del 1 de Enero al 31 de Diciembre de 2023 y 2022
(Miles de Pesos)

Concepto	2023	2022
INGRESOS Y OTROS BENEFICIOS		
Ingresos de Gestión	.0	27.0
Impuestos	.0	.0
Cuotas y Aportaciones de Seguridad Social	.0	.0
Contribuciones de Mejoras	.0	.0
Derechos	.0	.0
Productos	.0	27.0
Aprovechamientos	.0	.0
Ingresos por Venta de Bienes y Prestación de Servicios	.0	.0
Participaciones, Aportaciones, Convenios Incentivos Derivados de la Colaboración Fiscal, Fondos Distintos de Aportaciones, Transferencias, Asignaciones, Subsidios y Subvenciones, y Pensiones y Jubilaciones	104,814.5	99,538.4
Participaciones, Aportaciones, Convenios, Incentivos Derivados de la Colaboración Fiscal y Fondos Distintos de Aportaciones	.0	.0
Transferencia, Asignaciones, Subsidios y Subvenciones, y Pensiones y Jubilaciones	104,814.5	99,538.4
Otros Ingresos y Beneficios	326.6	4,180.0
Ingresos Financieros	.0	.0
Incremento por Variación de Inventarios	.0	.0
Disminución del Exceso de Estimaciones por Pérdida o Deterioro u Obsolescencia	.0	.0
Disminución del Exceso de Provisiones	.0	.0
Otros Ingresos y Beneficios Varios	326.6	4,180.0
Total de Ingresos y Otros Beneficios	105,141.1	103,745.4
GASTOS Y OTRAS PÉRDIDAS	.0	
Gastos de Funcionamiento	99,988.9	97,819.7
Servicios Personales	77,895.3	75,901.8
Materiales y Suministros	2,849.6	3,776.3
Servicios Generales	19,244.0	18,141.6
Transferencia, Asignaciones, Subsidios y Otras Ayudas	4,824.0	4,455.3
Transferencias Internas y Asignaciones al Sector Público	.0	.0
Transferencias al Resto del Sector Público	.0	.0
Subsidios y Subvenciones	.0	.0
Ayudas Sociales	4,824.0	4,455.3
Pensiones y Jubilaciones	0	0
Transferencias a Fideicomisos, Mandatos y Contratos Análogos	.0	.0
Transferencias a la Seguridad Social	.0	.0
Donativos	.0	.0
Transferencias al Exterior	.0	.0
Participaciones y Aportaciones	.0	.0
Participaciones	.0	.0
Aportaciones	.0	.0
Convenios	.0	.0
Intereses, Comisiones y Otros Gastos de la Deuda Pública	.0	.0
Intereses de la Deuda Pública	.0	.0
Comisiones de la Deuda Pública	.0	.0
Gastos de la Deuda Pública	.0	.0
Costo por Coberturas	.0	.0
Apoyos Financieros	.0	.0
Otros Gastos y Pérdidas Extraordinarias	4,950.3	4,510.4
Estimaciones, Depreciaciones, Deterioros, Obsolescencia y Amortizaciones	4,923.6	4,504.3
Provisiones	.0	.0
Disminución de Inventarios	.0	.0
Otros Gastos	26.7	6.1
Inversión Pública	.0	.0
Inversión Pública no Capitalizable	.0	.0
Total de Gastos y Otras Pérdidas	109,763.2	106,785.4
Resultados del Ejercicio (Ahorro/Desahorro)	-4,622.1	-3,040.0



TESOEM

Tecnológico de Estudios Superiores del Oriente del Estado de México					
Estado de Variación en la Hacienda Pública					
Del 1 de Enero al 31 de Diciembre 2023 y 2022					
(Miles de Pesos)					
Concepto	Hacienda Pública / Patrimonio Contribuido	Hacienda Pública / Patrimonio Generado de Ejercicios Anteriores	Hacienda Pública / Patrimonio Generado del Ejercicio	Exceso o Insuficiencia en la Actualización de la Hacienda Pública / Patrimonio	Total
Hacienda Pública / Patrimonio Contribuido Neto de 2022	92,354.7				92,354.7
Aportaciones	92,354.7				92,354.7
Donaciones de Capital					0.0
Actualización de la Hacienda Pública/Patrimonio					0.0
Hacienda Pública / Patrimonio Generado Neto de 2022		89,176.4	-3,040.0	0.0	86,136.4
Resultados del Ejercicio (Ahorro/Desahorro)			-3,040.0		-3,040.0
Resultados de Ejercicios Anteriores		85,634.9			85,634.9
Revalúos		3,541.5			3,541.5
Reservas					0.0
Rectificaciones de Resultados de Ejercicios Anteriores					0.0
Exceso o Insuficiencia en la Actualización de la Hacienda Pública / Patrimonio Neto de 2022				0.0	0.0
Resultado por Posición Monetaria					0.0
Resultado por Tenencia de Activos no Monetarios					0.0
Hacienda Pública / Patrimonio Neto Final de 2022	92,354.7	89,176.4	-3,040.0	0.0	178,491.1
Cambios en la Hacienda Pública / Patrimonio Contribuido Neto de 2023	0.0				0.0
Aportaciones					0.0
Donaciones de Capital					0.0
Actualización de la Hacienda Pública/Patrimonio					0.0
Variaciones de la Hacienda Pública / Patrimonio Generado Neto de 2023		-3,040.0	-1,582.1		-4,622.1
Resultados del Ejercicio (Ahorro/Desahorro)			-4,622.1		-4,622.1
Resultados de Ejercicios Anteriores		-3,040.0	3,040.0		0.0
Revalúos					0.0
Reservas					0.0
Rectificaciones de Resultados de Ejercicios Anteriores					0.0
Cambios en el Exceso o Insuficiencia en la Actualización de la Hacienda Pública / Patrimonio Neto de 2023				0.0	0.0
Resultado por Posición Monetaria					0.0
Resultado por Tenencia de Activos no Monetarios					0.0
Hacienda Pública / Patrimonio Neto Final de 2023	92,354.7	86,136.4	-4,622.1	0.0	173,869.0



TESOEM

Tecnológico de Estudios Superiores del Oriente del Estado de México
Estado de Cambios en la Situación Financiera
Del 1 de Enero al 31 de Diciembre de 2023
(Miles de pesos)

Concepto	Origen	Aplicación
ACTIVO	6,421.1	285.0
Activo Circulante	16.2	18.2
Efectivo y Equivalentes	.0	18.2
Derechos a Recibir Efectivo o Equivalentes	16.2	.0
Derechos a Recibir Bienes o Servicios	.0	.0
Inventarios	.0	.0
Almacenes	.0	.0
Estimación por Pérdida o Deterioro de Activos Circulantes	.0	.0
Otros Activos Circulantes	.0	.0
Activo No circulante	6,404.9	266.8
Inversiones Financieras a Largo Plazo	.0	.0
Derechos a Recibir Efectivo o Equivalentes a Largo Plazo	.0	.0
Bienes Inmuebles, Infraestructura y Construcciones en Proceso	1,481.3	.0
Bienes Muebles	.0	266.8
Activos Intangibles	.0	.0
Depreciación, Deterioro y Amortización Acumulada de Bienes	4,923.6	.0
Activos Diferidos	.0	.0
Estimación por Pérdida o Deterioro de Activos no Circulantes	.0	.0
Otros Activos no Circulantes	.0	.0
PASIVO	.0	1,514.0
Pasivo Circulante	.0	1,514.0
Cuentas por Pagar a Corto Plazo	.0	1,514.0
Documentos por Pagar a Corto Plazo	.0	.0
Porción a Corto Plazo de la Deuda Pública a Largo Plazo	.0	.0
Títulos y Valores a Corto Plazo	.0	.0
Pasivos Diferidos a Corto Plazo	.0	.0
Fondos y Bienes de Terceros en Garantía y/o Administración a Corto Plazo	.0	.0
Provisiones a Corto Plazo	.0	.0
Otros Pasivos a Corto Plazo	.0	.0
Pasivo No Circulante	.0	.0
Cuentas por Pagar a Largo Plazo	.0	.0
Documentos por Pagar a Largo Plazo	.0	.0
Deuda Pública a Largo Plazo	.0	.0
Pasivos Diferidos a Largo Plazo	.0	.0
Fondos y Bienes de Terceros en Garantía y/o en Administración a Largo Plazo	.0	.0
Provisiones a Largo Plazo	.0	.0
HACIENDA PÚBLICA/PATRIMONIO	.0	4,622.1
Hacienda Pública/Patrimonio Contribuido	.0	.0
Aportaciones	.0	.0
Donaciones de Capital	.0	.0
Actualización de la Hacienda Pública/Patrimonio	.0	.0
Hacienda Pública/Patrimonio Generado	.0	4,622.1
Resultados del Ejercicio (Ahorro/Desahorro)	.0	1,582.1
Resultados de Ejercicios Anteriores	.0	3,040.0
Revalúos	.0	.0
Reservas	.0	.0
Rectificaciones de Resultados de Ejercicios Anteriores	.0	.0
Exceso o insuficiencia en la Actualización de la Hacienda	.0	.0
Resultado por Posición Monetaria	.0	.0
Resultado por Tenencia de Activos no Monetarios	.0	.0



TESOEM

Tecnológico de Estudios Superiores del Oriente del Estado de México

Estado de Flujos de Efectivo

Del 1 de Enero al 31 de Diciembre de 2023 y 2022

(Miles de Pesos)

Concepto	2023	2022
Flujos de Efectivo de las Actividades de Operación		
Origen	105,141.1	103,745.4
Impuestos	.0	.0
Cuotas y Aportaciones de Seguridad Social	.0	.0
Contribuciones de Mejoras	.0	.0
Derechos	.0	.0
Productos	.0	27.0
Aprovechamientos	0	0
Ingresos por Venta de Bienes y Prestación de Servicios	.0	.0
Participaciones, Aportaciones, Convenios, Incentivos de la Colaboración Fiscal y Fondos Distintos de	326.6	.0
Transferencias, Asignaciones, Subsidios y Subvenciones, y Pensiones y Jubilaciones	104,814.5	99,538.4
Otros Orígenes de Operación	.0	4,180.0
Aplicación	109,763.2	106,785.4
Servicios Personales	77,895.3	75,901.8
Materiales y Suministros	2,849.6	3,776.3
Servicios Generales	19,244.0	18,141.6
Transferencias Internas y Asignaciones al Sector Público	.0	.0
Transferencias al Resto del Sector Público	.0	.0
Subsidios y Subvenciones	.0	.0
Ayudas Sociales	4,824.0	4,455.3
Pensiones y Jubilaciones	0	0
Transferencias a Fideicomisos, Mandatos y Contratos Análogos	.0	.0
Transferencias a la Seguridad Social	.0	.0
Donativos	.0	.0
Transferencias al Exterior	.0	.0
Participaciones	.0	.0
Aportaciones	.0	.0
Convenios	.0	.0
Otras Aplicaciones de Operación	4,950.3	4,510.4
Flujos Netos de Efectivo por Actividades de Operación	-4,622.1	-3,040.0
Flujos de Efectivo de las Actividades de Inversión	.0	.0
Origen	4,939.8	4,504.3
Bienes Inmuebles, Infraestructura y Construcciones en Proceso	.0	0
Bienes Muebles	.0	.0
Otros Orígenes de Inversión	4,939.8	4,504.3
Aplicación	266.8	3,975.3
Bienes Inmuebles, Infraestructura y Construcciones en Proceso	.0	.0
Bienes Muebles	266.8	3,972.7
Otras Aplicaciones de Inversión	.0	2.6
Flujos Netos de Efectivo por Actividades de Inversión	4,673.0	529.0
Flujo de Efectivo de las Actividades de Financiamiento	.0	.0
Origen	1,481.4	5,057.9
Endeudamiento Neto	.0	.0
Interno	.0	.0
Externo	.0	.0
Otros Orígenes de Financiamiento	1,481.4	5,057.9
Aplicación	1,514.1	.0
Servicios de la Deuda	.0	.0
Interno	.0	.0
Externo	.0	.0
Otras Aplicaciones de Financiamiento	1,514.1	.0
Flujos Netos de Efectivo por Actividades de Financiamiento	-32.7	5,057.9
Incremento/Disminución Neta en el Efectivo y Equivalentes al Efectivo	18.2	2,546.9
Efectivo y Equivalentes al Efectivo al Inicio del Ejercicio	2,566.8	19.9
Efectivo y Equivalentes al Efectivo al Final del Ejercicio	2,585.0	2,566.8



TESOEM

Tecnológico de Estudios Superiores del Oriente del Estado de México

Estado Analítico del Activo

Del 1 de Enero al 31 de Diciembre de 2023

(Miles de Pesos)

Concepto	Saldo Inicial	Cargos del Período	Abonos del Período	Saldo Final	Variación del Período
	1	2	3	4 =(1+2-3)	(4-1)
ACTIVO	191,728.0	310,828.8	316,965.0	185,591.8	-6,136.2
Activo Circulante	2,590.4	253,209.7	253,207.7	2,592.4	2.0
Efectivo y Equivalentes	2,566.8	211,213.1	211,194.9	2,585.0	18.2
Derechos a Recibir Efectivo o Equivalentes	23.6	41,996.6	42,012.8	7.4	-16.2
Derechos a Recibir Bienes o Servicios	.0	.0	.0	.0	.0
Inventarios	.0	.0	.0	.0	.0
Almacenes	.0	.0	.0	.0	.0
Estimación por Pérdida o Deterioro de Activos Circulantes	.0	.0	.0	.0	.0
Otros Activos Circulantes	.0	.0	.0	.0	.0
Activo No Circulante	189,137.6	57,619.1	63,757.3	182,999.4	-6,138.2
Inversiones Financieras a Largo Plazo	.0	.0	.0	.0	.0
Derechos a Recibir Efectivo o Equivalentes a Largo Plazo	0	0	0	.0	.0
Bienes Inmuebles, Infraestructura y Construcciones en Proceso	193,509.8	57,270.6	58,752.0	192,028.4	-1,481.4
Bienes Muebles	58,154.9	266.8	.0	58,421.7	266.8
Activos Intangibles	.0	.0	.0	.0	.0
Depreciación, Deterioro y Amortización Acumulada de Bienes	-62,527.1	81.7	5,005.3	-67,450.7	-4,923.6
Activos Diferidos	.0	.0	.0	.0	.0
Estimación por Pérdida o Deterioro de Activos no Circulantes	.0	.0	.0	.0	.0
Otros Activos no Circulantes	.0	.0	.0	.0	.0



TESOEM

Tecnológico de Estudios Superiores del Oriente del Estado de México
Estado Analítico de la Deuda y Otros Pasivos
Del 1 de Enero al 31 de Diciembre de 2023
(Miles de Pesos)

Denominación de las Deudas	Moneda de Contratación	Institución o País Acreedor	Saldo Inicial del Período	Saldo Final del Período
DEUDA PÚBLICA				
Corto Plazo				
Deuda Interna			.0	.0
Instituciones de Crédito				
Títulos y Valores				
Arrendamientos Financieros				
Deuda Externa			.0	.0
Organismos Financieros Internacionales				
Deuda Bilateral				
Títulos y Valores				
Arrendamientos Financieros				
Subtotal a Corto Plazo			.0	.0
Largo Plazo				
Deuda Interna			.0	.0
Instituciones de Crédito				
Títulos y Valores				
Arrendamientos Financieros				
Deuda Externa			.0	.0
Organismos Financieros Internacionales				
Deuda Bilateral				
Títulos y Valores				
Arrendamientos Financieros				
Subtotal a Largo Plazo			.0	.0
Otros Pasivos			13,236.9	11,722.8
Total de Deuda y Otros Pasivos			13,236.9	11,722.8



TESOEM

INFORMES SOBRE LOS PASIVOS CONTINGENTES

En cumplimiento a lo dispuesto por los artículos 46, fracción I, inciso d y 52 de la Ley General de Contabilidad Gubernamental, en relación al informe sobre Pasivos Contingentes, manifiesto que el Tecnológico de Estudios Superiores del Oriente del Estado de México, al 31 de diciembre de 2023, no tiene pasivos contingentes que deriven de alguna obligación posible presente o futura, cuya existencia y/o realización sea incierta, y en consecuencia no le es aplicable al Informe Sobre Pasivos Contingentes.



NOTAS A LOS ESTADOS FINANCIEROS

NOTAS DE DESGLOSE

1. ESTADO DE SITUACIÓN FINANCIERA

ACTIVO

Efectivo o Equivalentes

El efectivo o equivalentes, se encuentran representados principalmente por las cuentas de cheques bancarias.

Los intereses que generan las cuentas aperturadas en instituciones bancarias se registran como ingresos propios en el rubro de productos financieros.

El saldo de este rubro se integra al 31 de Diciembre de 2023 y 31 de Diciembre de 2022 de la siguiente manera:

	2023	2022
Bancos	2,585.0	2,566.8
Total	2,585.0	2,566.8

INSTITUCIÓN FINANCIERA	No. CUENTA	2023	2022
BBVA	991	0.0	128.7
BBVA	573	2,554.7	3.1
BANAMEX	317	0.0	.9
BBVA	670	0.0	.1
BBVA	196	0.0	2,434.0
BBVA	368	27.5	0.0
BBVA	457	2.8	0.0
TOTAL		2,585.0	2,566.8

El saldo al 31 de Diciembre de 2023 en este rubro es de 2 millones 285 mil pesos.

Derechos a Recibir Efectivo o Equivalentes

El saldo de esta cuenta está representado por inversiones financieras a corto plazo y por las ministraciones que se encuentran pendientes de recibir por parte del Gobierno Estatal y/o Federal que al 31 de diciembre de 2023 y 31 de diciembre de 2022 se integra de la siguiente manera:

	2023	2022
Empleados	0.0	16.9
Subsidio al empleo	7.4	6.7
Total	7.4	23.6



TESOEM

Bienes Inmuebles, Infra estructura y Construcción es en Proceso

Los bienes inmuebles, infraestructura y construcción es en proceso se integran como sigue:

31 de Diciembre de 2023	Valor histórico	Revaluación	Total
Terrenos	85,800.0	1,775.0	87,575.0
Edificios	100,824.7	2,748.5	103,573.2
Obras en Proceso	880.2	0	880.2
Total de Bienes inmuebles	187,504.9	4,523.5	192,028.4

31 de Diciembre de 2022	Valor histórico	Revaluación	Total
Terrenos	85,800.0	1,775.0	87,575.0
Edificios	40,036.4	2,748.5	51,784.9
Obras en Proceso	54,149.9	-	54,149.9
Total de Bienes inmuebles	188,986.3	4,523.5	193,509.8

Bienes Muebles

Los bienes muebles se analizan como sigue

31 de Diciembre de 2022	Valor histórico	Revaluación	Total
Equipo de cómputo	18,955.5	63.6	19,019.1
Equipo de foto, cine y grabación	2,712.7	5.7	2,718.4
Equipo de transporte	6,228.4	27.8	6,256.2
Equipo de oficina	3,853.1	71.6	3,924.7
Maquinaria, otros equipos y herramientas	26,501.0	2.4	26,503.4
Total de Bienes inmuebles	58,250.7	171.1	58,421.7

31 de Diciembre de 2022	Valor histórico	Revaluación	Total
Equipo de cómputo	18,818.4	63.6	18,882.0
Equipo de foto, cine y grabación	2,614.8	5.7	2,620.5
Equipo de transporte	6,228.4	27.8	6,256.2
Equipo de oficina	3,831.5	71.6	3,903.1
Maquinaria, otros equipos y herramientas	26,490.7	2.4	26,493.1
Total de Bienes inmuebles	57,973.8	171.1	58,154.9

Depreciación Acumulada

La depreciación acumulada de bienes inmuebles y muebles se integra por:



TESOEM

31 de Diciembre de 2023	Valor histórico	Revaluación	Total
Edificios	14,664.8	1,029.3	15,694.1
Equipo de cómputo	20,059.8	61.3	20,121.1
Equipo de foto, cine y grabación	1,920.7	4.2	1,924.9
Equipo de transporte	5,337.5	10.4	5,347.9
Mobiliario y equipo de oficina	1,340.3	47.2	1,387.5
Herramientas y Maquinaria	22,974.8	0.4	22,975.2
Total de depreciación acumulada	66,297.9	1,152.8	67,450.7

31 de Diciembre de 2022	Valor histórico	Revaluación	Total
Edificios	13,684.1	1,029.3	14,713.4
Equipo de cómputo	18,637.8	61.3	18,699.1
Equipo de foto, cine y grabación	1,675.4	4.2	1,679.6
Equipo de transporte	4,899.7	10.4	4,910.1
Mobiliario y equipo de oficina	1,224.7	47.2	1,271.9
Herramientas y Maquinaria	21,252.5	0.4	21,252.9
Total de depreciación acumulada	61,374.2	1,152.8	62,527.1

La depreciación se calcula, a partir del mes siguiente al de su adquisición. Los porcentajes de depreciación en el ejercicio 2023, de acuerdo con el Manual Único de Contabilidad Gubernamental para las Dependencias y Entidades Públicas del Gobierno y Municipios del Estado de México fueron las siguientes:

BIENES	% ANUAL	VIDA ÚTIL
Vehículos	10%	10 años
Equipo de Cómputo	20%	5 años
Mobiliario y equipo de oficina	3%	33.3 años
Edificio	2%	50 años
Maquinaria	10%	10 años
El resto	10%	10 años



TESOEM

PASIVO

Cuentas por Pagar a Corto Plazo

Las cuentas por pagar a corto plazo se integran como se describe a continuación:

	2023	2022
Construcción Cafetería ZMEX	0.0	113.8
Descuento Prestamos Sindicato	0.0	1.7
ANEB Construcción Unidad Departamental tipo II	0.0	4.6
Otros	0.0	2.2
Unidad Departamental tipo II (laboratorio de Gastronomía)	0.0	950.0
CIME (Edificio de Aulas PAC 2013)	0.0	93.3
ProExOE	0.5	0.5
Proyectos de Investigación	21.5	38.4
PRODEP 2014	- 6.9	-9.0
ProExOE 2015	2.8	2.8
Proyectos de Investigación 2015	34.9	34.9
Constructora y Pavimentadora	0.0	179.7
Rodríguez Vázquez Auditores Consultores, S.C.	4.5	25.0
PRODEP 2016	0.1	0.1
PRODEP 2017	0.0	1.0
Cheques 2016	43.3	43.3
Lara y Asociados	1.2	1.2
Unidad Académica Departamental Tipo II	570.2	744.7
Biblioteca	0.0	1.9
Apoyo a la incorporación de profesores de tiempo completo Juan C. Valdivia	1.0	1.0
Adela Ariadna Vázquez de la Vega	0.4	0.4
Fabio Jesús Arnoldo Aguilar Ortega	0.2	0.2
Gen Industrial	6.3	6.2
Carlos Calvo Fernández	28.9	28.9
Proyectos de Investigación 2020	134.2	134.2
Estímulo al desempeño operativo 2020	0.0	35.2
Estímulo al desempeño operativo 2021	0.0	36.3
Estímulo al desempeño operativo 2022	0.0	39.0
Prodep 2020	2.4	2.4
Raúl Castillo Sayago	3.5	3.5
Capacitación personal operativo	0.0	23.0
Perla López Carrillo	3.2	3.2
Despacho Segura y Sánchez Contadores y Auditores	22.5	90.0
3D Market,s. de R.L de C.V.	0.0	297.2
Metalinspec, S.A de C.V	0.0	675.0
Keyence México, S.A de C.V.	0.2	1,461.80
Exbach Tecnología Educativa (aplicación de exámenes)	0.0	174.7
Pipino Mercado Delgadillo (Auditoria a la Matricula)	59.7	119.4
Segura y Sánchez Contadores y Auditores, (Auditoria de Estados)	90.0	0.0
CFE Suministrador de Servicios Básicos	161.4	0.0
Miguel Ramos Valdepeña	21.2	0.0
Operbes	120.6	0.0
Irene Aranda Reyes	20.8	0.0
3% sobre nómina 2023	62.1	0.0
Gregorio Alfredo González	111.2	0.0



TESOEM

Estímulo al desempeño operativo	35.2	0.0
Estímulo al desempeño operativo 2021	36.3	0.0
Estímulo al desempeño operativo 2022	39.0	0.0
Estímulo al desempeño operativo 2023	42.0	0.0
ISSEMYM CUOTAS 2022	0.0	875.5
Retenciones ISSEMYM	3,480.30	2,455.4
Retención de I.S.P.T.	5,834.40	3,783.8
10% sobre honorarios (ISR)	0.0	149.3
Caja de ahorro	0.0	117.1
Cuotas Sindicales	174.7	21.9
Pensión Alimenticia	15.7	0.0
2% Supervisión por Contrato de Obra	416.9	416.9
2% D.E.M.I.C.I.C.	24.5	11.8
5% D.E.M.I.C.I.C.	49.1	32.6
Impuesto por Remuneraciones Obra	-0.4	-0.3
Retenciones por Seguro de Separación	32.7	-1.9
3% ISERTPS	20.5	13.1
Total	11,722.8	13,236.9

ESTADO DE ACTIVIDADES

Ingresos de Gestión

Los ingresos que se generaron se detallan a continuación:

CONCEPTO	2023	2022
Ingresos de gestión participaciones, aportaciones, transferencias, asignaciones, subsidios y otras ayudas	104,814.5	99,538.4
Estatal	41,975.9	39,802.9
Federal	39,982.0	39,836.7
Ingresos Propios	22,856.6	19,898.8
Otros ingresos y beneficios varios	326.6	4,180.0
Total ingresos	105,141.1	103,745.4

Gastos y Otras Pérdidas

Concepto	2022	2022
Servicios personales	77,895.3	75,901.8
Materiales y suministros	2,849.6	3,776.3
Servicios generales	19,244.0	18,141.6
Transferencias y Asignaciones, Subsidios y Otras Ayudas	4,824.0	4,455.3
Bienes muebles e intangibles	26.7	6.1
Otro gastos y pérdidas extraordinarias	4,923.6	4,504.3
Total de Gastos	109,763.2	106,785.4



TESOEM

2. ESTADO DE VARIACIÓN EN LA HACIENDA PÚBLICA

	2022	2022
Patrimonio Adquiridos	92,354.7	92,354.7
Resultado del ejercicio Ahorro/Desahorro	-4,622.1	-3,040.0
Resultado de ejercicios anteriores	82,594.9	85,634.9
Revalúo de Bienes Inmuebles	3,541.5	3,541.5
TOTAL	173,869.0	178,491.1

3. ESTADO DE FLUJOS DE EFECTIVO

1. Efectivo y Equivalentes

	2023	2022
Efectivo en Bancos Tesorería	2,585.0	2,566.8
Total de Efectivo y Equivalentes	2,585.0	2,566.8

2. Adquisición de Bienes Muebles e Inmuebles

No Aplica.

3. Conciliación de los Flujos de Efectivo

Integración de Flujo de Efectivo	Al 31 de Diciembre de 2023	2022
Flujos Netos de Efectivo por Actividades de Operación	-4,622.1	-3,040.0
Flujos Netos de Efectivo por Actividades de Inversión	4,673.0	529.0
Flujos Netos de Efectivo por Actividades de Financiamiento	-32.7	5,057.9
Efectivo y Equivalentes al Efectivo al Inicio del Ejercicio	2,566.8	19.9
Efectivo y Equivalentes al Efectivo al Final del Ejercicio	2,585.0	2,566.8



5. CONCILIACIÓN ENTRE LOS INGRESOS PRESUPUESTARIOS Y CONTABLES, ASÍ COMO ENTRE LOS EGRESOS PRESUPUESTARIOS Y LOS GASTOS CONTABLES

Tecnológico de Estudios Superiores del Oriente del Estado de México Conciliación entre los Ingresos Presupuestarios y Contables Correspondiente del 1 de Enero al 31 de Diciembre de 2023 (Miles de Pesos)	
1. Ingresos Presupuestarios	115,377.4
2. Más Ingresos Contables no Presupuestarios	0.0
Ingresos Financieros	
Incremento por Variación de Inventarios	
Disminución del Exceso de Estimaciones por Pérdida o Deterioro u Obsolescencia	
Disminución del Exceso de Provisiones	
Otros Ingresos y Beneficios Varios	
Otros Ingresos Contables no Presupuestarios	
3. Menos Ingresos Presupuestarios no Contables	10,236.3
Aprovechamientos Patrimoniales	
Ingresos Derivados de Financiamientos	
Otros Ingresos Presupuestarios no Contables	10,236.3
4. Ingresos Contables (4 = 1 + 2 - 3)	105,141.1



TESOEM

Tecnológico de Estudios Superiores del Oriente del Estado de México Conciliación entre los Egresos Presupuestarios y los Gastos Contables Correspondiente del 1 de Enero al 31 de Diciembre de 2023 (Miles de Pesos)	
1.- Total de Egresos Presupuestarios	115,352.8
2.- Menos Egresos Presupuestarios no Contables	10,513.2
Materias Primas y Materiales de Producción y Comercialización	
Materiales y Suministros	
Mobiliario y Equipo de Administración	266.8
Mobiliario y Equipo Educativo y Recreativo	
Equipo e Instrumental Médico y de Laboratorio	
Vehículos y Equipo de Transporte	
Equipo de Defensa y Seguridad	
Maquinaria, Otros Equipos y Herramientas	
Activos Biológicos	
Bienes Inmuebles	
Activos Intangibles	
Obra Pública en Bienes de Dominio Público	
Obra Pública en Bienes Propios	
Acciones y Participaciones de Capital	
Compra de Títulos y Valores	
Concesión de Préstamos	
Inversiones en Fideicomisos, Mandatos y Otros Análogos	
Provisiones para Contingencias y Otras Erogaciones Especiales	
Amortización de la Deuda Pública	
Adeudos de Ejercicios Fiscales Anteriores (ADEFAS)	10,246.4
Otros Egresos Presupuestales no Contables	
3. Más Gastos Contables no Presupuestales	4,923.6
Estimaciones, Depreciaciones, Deterioros, Obsolescencia y Amortizaciones	
Provisiones	
Disminución de Inventarios	
Aumento por Insuficiencia de Estimaciones por Pérdida o Deterioro u Obsolescencia	
Aumento por Insuficiencia de Provisiones	
Otros Gastos	4,923.6
Otros Gastos Contables no Presupuestales	
4. Total de Gasto Contable (4 = 1 - 2 + 3)	109,763.2



TESOEM

NOTAS DE MEMORIA (CUENTAS DE ORDEN)

Tecnológico de Estudios Superiores del Oriente del Estado de México		
CUENTAS DE ORDEN CONTABLES		
(Miles de Pesos)		
	<u>2023</u>	<u>2022</u>
CUENTAS DEUDORAS		
Almacén		
Cuentas de Control de Organismos Auxiliares		
Bienes Muebles e Inmuebles en Comodato		
	N/A	
	<u>0.0</u>	<u>0.0</u>
CUENTAS ACREEDORAS		
Artículos Disponibles por el Almacén		
Organismos Auxiliares Cuenta de Control		
Comodato de Bienes Muebles e Inmuebles		
	<u>0.0</u>	<u>0.0</u>

Tecnológico de Estudios Superiores del Oriente del Estado de México		
CUENTAS DE ORDEN PRESUPUESTALES		
(Miles de Pesos)		
	<u>2023</u>	<u>2022</u>
CUENTAS DEUDORAS		
Ley de Ingresos Estimada	118,343.3	116,051.0
Presupuesto de Egresos Pagado de Gastos de Funcionamiento	99,988.9	97,819.7
Presupuesto de Egresos Pagado de Transferencias, Asignaciones, Subsidios y Otras Ayudas	4,824.0	4,455.3
Presupuesto de Egresos Pagado de Bienes Muebles, Inmuebles e Intangibles	293.5	3,978.8
Presupuesto de Egresos por Ejercer de Intereses, Comisiones y Otros Gastos de la Deuda Pública	2,990.5	0.0
Presupuesto de Egresos Pagado de Intereses, Comisiones y Otros Gastos de la Deuda Pública	10,246.4	4,951.2
	<u>236,686.6</u>	<u>232,102.0</u>
CUENTAS ACREEDORAS		
Ley de Ingresos por Ejecutar	2,965.9	4,768.8
Ley de Ingresos Recaudado	115,377.4	111,282.2
Presupuesto de Egresos Aprobado de Gastos de Funcionamiento	99,988.9	102,665.7
Presupuesto de Egresos Aprobado de Transferencias, Asignaciones, Subsidios y Otras Ayudas	4,824.0	4,455.3
Presupuesto de Egresos Aprobado de Intereses, Comisiones y Otros Gastos de la Deuda Pública	13,236.9	4,951.2
Presupuesto de Egresos Aprobado de Bienes Muebles, Inmuebles e Intangibles	293.5	3,978.8
	<u>236,686.6</u>	<u>232,102.0</u>



NOTAS DE GESTIÓN ADMINISTRATIVA

1. INTRODUCCIÓN

El ejercicio fiscal al 31 de diciembre de 2023 estuvo impactado por la incertidumbre económica, por lo que el GEM en previsión de los efectos que pudiesen tener en el presupuesto Estatal, reforzó las medidas de austeridad, racionalidad y disciplina presupuestal, con el Acuerdo para la Contención del Gasto y el Ahorro Presupuestario en la Administración Pública Estatal para el ejercicio Fiscal 2023.

2. PANORAMA ECONÓMICO FINANCIERO

El Tecnológico empezó sus operaciones con disponibilidad financiera del ejercicio anterior, se le ministro el Subsidio Estatal y Federal del ejercicio 2023.

3. AUTORIZACIÓN E HISTORIA

El Tecnológico de Estudios Superiores del Oriente del Estado de México (TESOEM), fue creado como un Organismo Público Descentralizado de carácter estatal con personalidad jurídica y patrimonio propios, mediante el Decreto publicado en la Gaceta del Gobierno de fecha 29 de agosto de 1997.

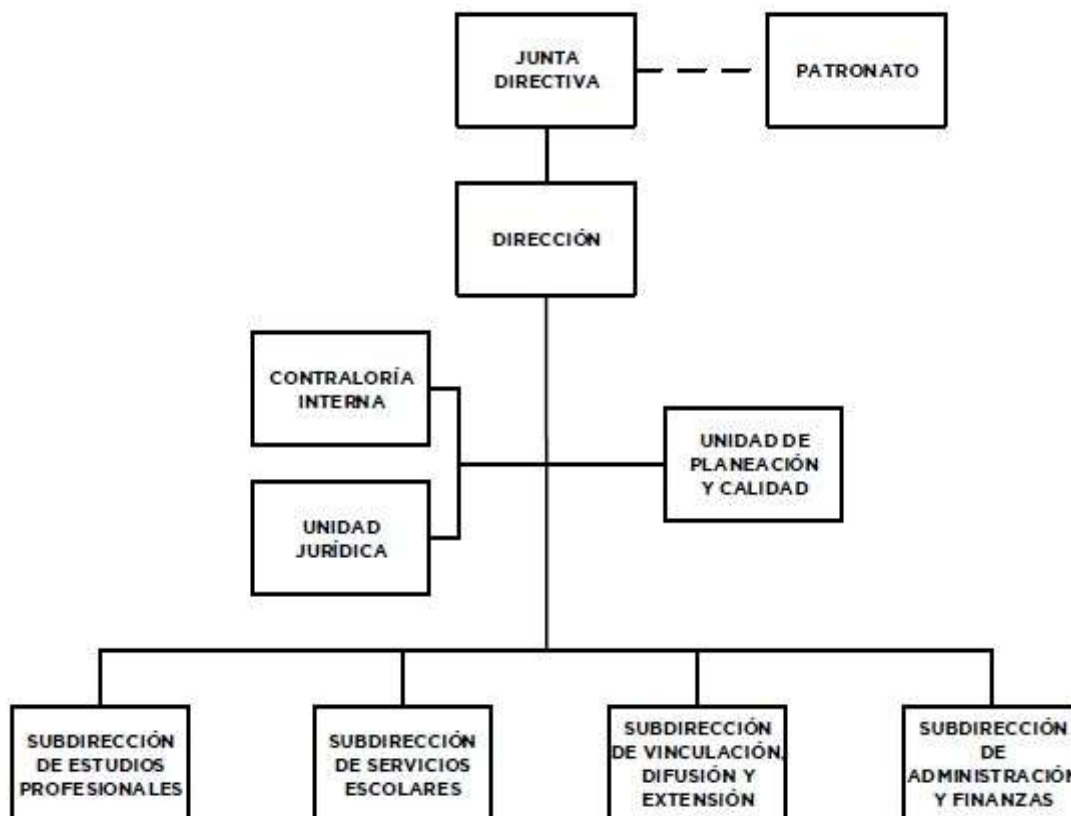
4. ORGANIZACIÓN Y OBJETO SOCIAL

El objeto del Tecnológico es el siguiente:

- I. Formar profesionales, docentes e investigadores, aptos para la aplicación y generación de conocimientos con capacidad crítica y analítica en la solución de los problemas, con sentido innovador que incorpore los avances científicos y tecnológicos al ejercicio responsable de la profesión, de acuerdo con los requerimientos del entorno, del Estado y del País.
- II. Realizar investigaciones científicas y tecnológicas que permitan el avance del conocimiento, el desarrollo de la enseñanza tecnológica y el mejor aprovechamiento social de los recursos naturales y materiales que contribuyan a la elevación de la calidad de vida comunitaria.
- III. Colaborar con los sectores Públicos, Privado y Social en la consolidación del desarrollo tecnológico y social de la comunidad.
- IV. Realizar programas de vinculación con los sectores público, privado y social que contribuyan a la consolidación del desarrollo tecnológico y social.
- V. Realizar el proceso de enseñanza-aprendizaje con actividades curriculares debidamente planeadas y ejecutadas; y
- VI. Promover la cultura regional, estatal nacional y universal especialmente las de carácter tecnológico.

TESOEM

Estructura Organizacional Básica



5. BASES DE PREPARACIÓN DE LOS ESTADOS FINANCIEROS

Principales Políticas Contables Bases de Preparación de los Estados Financieros

Los estados financieros del Tecnológico fueron formulados de conformidad con las disposiciones en materia de información financiera establecidas en la Ley General de Contabilidad Gubernamental y se ha observado la normatividad emitida por el Consejo Nacional de Armonización Contable (CONAC) y las disposiciones legales aplicables.

6. POLÍTICAS DE CONTABILIDAD SIGNIFICATIVAS

La administración del tecnológico tiene la responsabilidad sobre la información que aparece en los Estados Financieros, los presupuestales y sus notas, que estos han sido preparados de acuerdo con el Manual Único de Contabilidad Gubernamental para las Dependencias y entidades Públicas del Gobierno y Municipios del Estado de México.

No existen planes o intenciones que puedan afectar en forma importante el valor en libros a la clasificación en los Estados Financieros, de activos o pasivos.

Todos los pasivos al 31 de diciembre de 2023 han sido incluidos en el Estado de Situación Financiera de acuerdo con las políticas del cierre contable respectivo.

Los Estados Financieros al 31 de diciembre de 2023, incluyen todos los activos del organismo.



TESOEM

Los activos fijos han sido registrados al costo y actualizados por el método de índice de precios.

El método de depreciación es consistente con el del año anterior, y está basado en las vidas útiles estimadas, las cuales creemos que siguen siendo apropiadas.

La depreciación sobre la reevaluación se calcula bajo el mismo método que el aplicado para los costos originales en el tiempo restante de vida útil de los activos fijos.

Todos los donativos recibidos en efectivo o en especie en el ejercicio que se audita, fueron registrados e incluidos en los estados financieros y presupuestales emitidos por el organismo.

No existen violaciones o posibles violaciones de leyes y reglamentos cuyos efectos deben ser considerados para revelación en los Estados Financieros o como base de riesgos de posibles pérdidas por contingencias.

7. POSICIÓN EN MONEDA EXTRANJERA Y PROTECCIÓN POR RIESGO CAMBIARIO

No Aplica.

8. REPORTE ANALÍTICO DEL ACTIVO

No Aplica.

9. FIDEICOMISOS, MANDATOS Y ANÁLOGOS

No Aplica.

10. REPORTE DE RECAUDACIÓN

No Aplica.

11. INFORMACIÓN SOBRE LA DEUDA Y EL REPORTE ANALÍTICO DE LA DEUDA

No Aplica.

12. CALIFICACIONES OTORGADAS

No Aplica.

13. PROCESO DE MEJORA

El Tecnológico aplica consistente y sistemáticamente la normatividad aplicable para la generación de información financiera y presupuestal, razón por la cual el dictamen a los Estados Financieros y del Ejercicio Presupuestal con corte al 31 de diciembre de 2023, informa que los mismos presentan razonablemente en todos sus aspectos materiales la Situación Financiera del Tecnológico.



TESOEM

14. INFORMACIÓN POR SEGMENTOS

No Aplica.

15. EVENTOS POSTERIORES AL CIERRE

No se conoce por parte de la administración del organismo, hechos ocurridos en el periodo posterior al que informa, que pudieran afectar su situación financiera.

16. ARTES RELACIONADAS

No existen partes relacionadas que pudieran ejercer influencia significativa sobre la toma de decisiones financieras y operativas.

17. RESPONSABILIDAD SOBRE LA PRESENTACIÓN RAZONABLE DE LOS ESTADOS FINANCIEROS

“Bajo protesta de decir verdad declaramos que los estados financieros y sus notas son razonablemente correctas y son responsabilidad el emisor.”

El Despacho Segura y Sánchez y Auditores, S.C. dictaminó los Estados Financieros del Tecnológico de Estudios Superiores del Oriente del Estado de México al 31 de diciembre de 2023, mediante el cual expresa la opinión de que presentan razonablemente, en todos los aspectos materiales, la situación financiera del Tecnológico.



TESOEM



TESOEM

INFORMACIÓN PRESUPUESTARIA



TESOEM



TESOEM

Tecnológico de Estudios Superiores del Oriente del Estado de México												
Ingresos y Egresos												
Del 1 de Enero al 31 de Diciembre de 2023												
(Miles de Pesos)												
CONCEPTO	AUTORIZADO	%	AMPLIACIÓN	REDUCCIÓN	AUTORIZADO FINAL	%	PRESUPUESTO EJERCIDO	%	VARIACIÓN INICIAL	%	VARIACIÓN MODIFICADO	%
INGRESOS:	107,676.4	100.0	34,394.0	23,727.1	118,343.3	100.0	115,377.4	100.0	7,701.0	7.2	2,965.9	2.5
Superávit Ejercicio Anterior			.0		.0	.0			.0		.0	
Ordinarios	107,676.4	100.0	20,865.2	23,727.1	104,814.5	88.6	104,814.5	90.8	-2,861.9	-2.7	.0	.0
Estatales	107,676.4	100.0	20,865.2	23,727.1	104,814.5	88.6	104,814.5	90.8	-2,861.9	-2.7	.0	.0
- Tributarios												
Impuestos sobre Erogaciones												
Impuestos sobre Tenencia												
Otros Impuestos y Accesorios												
- No Tributarios	.0	.0	.0	.0	.0	.0	.0	.0	.0		.0	
Derechos	.0	.0	.0	.0	.0	.0	.0	.0	.0		.0	
Sector Central	.0	.0			.0	.0	.0	.0	.0		.0	
Organismos Auxiliares	.0	.0			.0	.0	.0	.0	.0		.0	
Aportaciones de Mejoras	.0	.0			.0	.0	.0	.0	.0		.0	
Productos	.0	.0			.0	.0	.0	.0	.0		.0	
Aprovechamientos	.0	.0			.0	.0	.0	.0	.0		.0	
Ingresos Financieros	.0	.0			.0	.0	.0	.0	.0		.0	
Aportaciones y Cuotas de Seguridad Social	.0	.0			.0	.0	.0	.0	.0		.0	
Ingreso por Venta de Bienes y Servicios	23,296.4	21.6		23,296.4	.0	.0	.0	.0	-23,296.4	-100.0	.0	.0
Transferencias, Asignaciones, Subsidio y Otras Ayudas	84,380.0	78.4	20,865.2	430.7	104,814.5	88.6	104,814.5	90.8	20,434.5	24.2	.0	.0
Federales	.0	.0	.0	.0	.0	.0	.0	.0	.0		.0	
Participaciones Federales	.0	.0			.0	.0	.0	.0	.0		.0	
Fondos de Aportaciones Ramo 33	.0	.0			.0	.0	.0	.0	.0		.0	
Otros Apoyos Federales	.0	.0			.0	.0	.0	.0	.0		.0	
Extraordinarios	.0	.0	13,528.8	.0	13,528.8	11.4	10,562.9	9.2	10,562.9		2,965.9	21.9
Generación de ADEFAS			13,528.8		13,528.8	11.4	10,562.9	9.2	10,562.9		2,965.9	21.9
Financiamientos					.0	.0	.0	.0	.0		.0	
EGRESOS:	107,676.4	100.0	36,770.6	26,103.7	118,343.3	100.0	115,352.8	100.0	-7,676.4	-7.1	2,990.5	2.5
Poderes Legislativo y Judicial			.0	.0	.0	.0	.0	.0	.0		.0	
Poder Legislativo												
Poder Judicial												
Gasto Total de Poder Ejecutivo	107,676.4	100.0	36,770.6	26,103.7	118,343.3	100.0	115,352.8	100.0	-7,676.4	-7.1	2,990.5	2.5
Gasto Programable:	107,676.4	100.0	23,533.7	26,103.7	105,106.4	88.8	105,106.4	91.1	2,570.0	2.4	.0	.0
Gasto Corriente	102,847.0	95.5	22,496.1	25,354.3	99,988.8	84.5	99,988.8	86.7	2,858.2	2.8	.0	.0
Servicios Personales	77,814.7	72.3	12,509.3	12,428.7	77,895.3	65.8	77,895.3	67.5	-80.6	-1.1	.0	.0
Gasto Operativo	25,032.3	23.2	9,986.8	12,925.6	22,093.5	18.7	22,093.5	19.2	2,938.8	11.7	.0	.0
- Materiales y Suministros	7,269.0	6.8	1,949.8	6,369.3	2,849.5	2.4	2,849.5	2.5	4,419.5	60.8	.0	.0
- Servicios Generales	17,763.3	16.5	8,037.0	6,556.3	19,244.0	16.3	19,244.0	16.7	-1,480.7	-8.3	.0	.0
Transferencias	4,829.4	4.5	744.1	749.4	4,824.1	4.1	4,824.1	4.2	5.3	.1	.0	.0
- Organismos Autónomos												
- Subsidios y Apoyos	4,829.4	4.5	744.1	749.4	4,824.1	4.1	4,824.1	4.2	5.3	.1	.0	.0
Inversión Pública	.0	.0	293.5	.0	293.5	.2	293.5	.3	-293.5		.0	.0
- Bienes Muebles e Inmuebles			293.5		293.5	.2	293.5	.3	-293.5		.0	.0
- Obra Pública					.0	.0	.0	.0	.0		.0	.0
- Inversión Financiera					.0	.0	.0	.0	.0		.0	.0
Gasto no Programable	.0	.0	13,236.9	.0	13,236.9	11.2	10,246.4	8.9	-10,246.4		2,990.5	22.6
Transferencias a Municipios			.0	.0	.0	.0	.0	.0	.0		.0	
- Participaciones												
- Aportaciones del Ramo 33												
- Convenios												
Deuda Pública	.0	.0	13,236.9	.0	13,236.9	11.2	10,246.4	8.9	-10,246.4		2,990.5	22.6
- Costo Financiero de la Deuda					.0	.0	.0	.0	.0		.0	.0
- Amortizaciones					.0	.0	.0	.0	.0		.0	.0
- Pago de ADEFAS			13,236.9		13,236.9	11.2	10,246.4	8.9	-10,246.4		2,990.5	22.6
Superávit(+)/ Déficit (-)	.0		-2,376.6	-2,376.6	.0	.0	24.6	.0	-24.6		-24.6	
% de los Ingresos							.0					



TESOEM

Tecnológico de Estudios Superiores del Oriente del Estado de México
Indicadores de Postura Fiscal
Del 1 de Enero al 31 de Diciembre de 2023
(Miles de Pesos)

Concepto	Estimado	Devengado	Pagado
I. Ingresos Presupuestarios (I=1+2)	107,676.4	115,377.4	115,377.4
1. Ingresos del Gobierno de la Entidad Federativa ¹			0.0
2. Ingresos del Sector Paraestatal ¹	107,676.4	115,377.4	115,377.4
II. Egresos Presupuestarios (II=3+4)	107,676.4	115,352.8	115,352.8
3. Egresos del Gobierno de la Entidad Federativa ²			
4. Egresos del Sector Paraestatal ²	107,676.4	115,352.8	115,352.8
III. Balance Presupuestario (Superávit o Déficit) (III = I - II)	0.0	24.6	24.6

Concepto	Estimado	Devengado	Pagado
III. Balance presupuestario (Superávit o Déficit)	0.0	24.6	24.6
IV. Intereses, Comisiones y Gastos de la Deuda			0.0
V. Balance Primario (Superávit o Déficit) (V= III - IV)	0.0	24.6	24.6

Concepto	Estimado	Devengado	Pagado
A. Financiamiento			0.0
B. Amortización de la deuda			0.0
C. Endeudamiento ó desendeudamiento (C = A - B)	0.0	0.0	0.0

Superávit (+) Déficit (-)

24.6



TESOEM

Tecnológico de Estudios Superiores del Oriente del Estado de México Estado Analítico de Ingresos Del 1 de Enero al 31 de Diciembre de 2023 (Miles de Pesos)

Rubro de Ingresos	Ingreso					Diferencia
	Estimado	Ampliaciones y Reducciones	Modificado	Devengado	Recaudado	
	(1)	(2)	(3= 1 + 2)	(4)	(5)	(6= 5 - 1)
Impuestos			.0			.0
Cuotas y Aportaciones de Seguridad Social			.0			.0
Contribuciones de Mejoras			.0			.0
Derechos			.0			.0
Productos			.0			.0
Aprovechamientos			.0			.0
Ingresos por Ventas de Bienes, Prestación de Servicios y Otros Ingresos	23,296.4	-23,296.4	.0			-23,296.4
Participaciones, Aportaciones, Convenios, Incentivos Derivados de la Colaboración Fiscal y Fondos Distintos de Aportaciones			.0			.0
Transferencias, Asignaciones, Subsidios y Subvenciones, y Pensiones y Jubilaciones	84,380.0	20,437.5	104,817.5	104,814.5	104,814.5	20,434.5
Ingresos Derivados de Financiamientos		13,525.8	13,525.8	10,562.9	10,562.9	10,562.9
Total	107,676.4	10,666.9	118,343.3	115,377.4	115,377.4	7,701.0
				Ingresos excedentes¹		

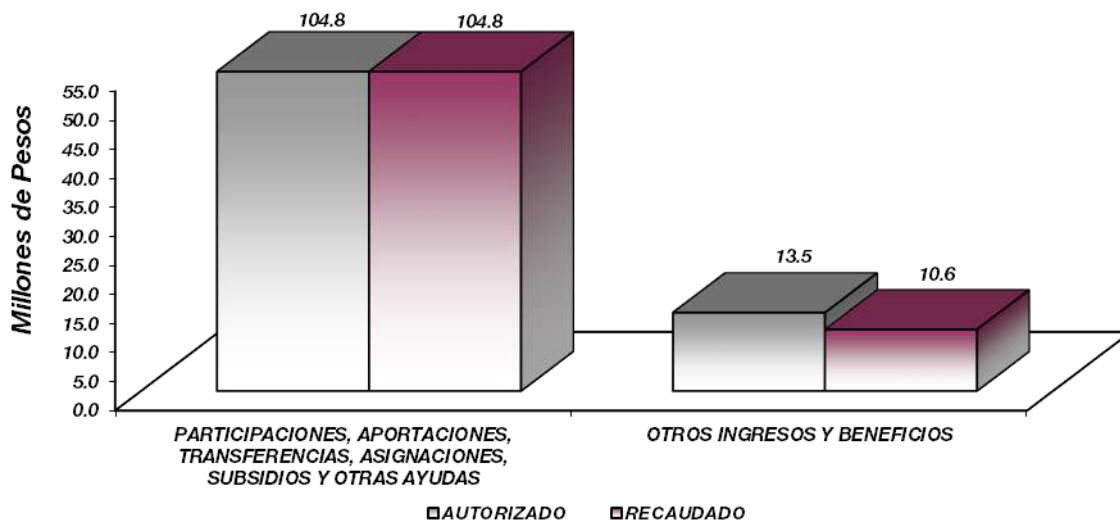
Estado Analítico de Ingresos Por Fuente de Financiamiento	Ingreso					Diferencia
	Estimado	Ampliaciones y Reducciones	Modificado	Devengado	Recaudado	
	(1)	(2)	(3= 1 + 2)	(4)	(5)	(6= 5 - 1)
Ingresos del Poder Ejecutivo Federal o Estatal y de los Municipios	.0	.0	.0	.0	.0	.0
Impuestos			.0			.0
Cuotas y Aportaciones de Seguridad Social			.0			.0
Contribuciones de Mejoras			.0			.0
Derechos	.0	.0	.0	.0	.0	.0
Productos			.0			.0
Aprovechamientos			.0			.0
Participaciones, Aportaciones, Convenios, Incentivos Derivados de la Colaboración Fiscal y Fondos Distintos de Aportaciones			.0			.0
Transferencias, Asignaciones, Subsidios y Subvenciones, y Pensiones y Jubilaciones			.0			.0
Ingresos de los Entes Públicos de los Poderes Legislativo y Judicial, de los Órganos Autónomos y del Sector Paraestatal o Paramunicipal, así como de las Empresas Productivas del Estado	107,676.4	-2,858.9	104,817.5	104,814.5	104,814.5	-2,861.9
Cuotas y Aportaciones de Seguridad Social	.0	.0	.0	.0	.0	.0
Productos	.0	.0	.0			.0
Ingresos por Venta de Bienes, Prestación de Servicios y Otros Ingresos	23,296.4	-23,296.4	.0	.0	.0	-23,296.4
Transferencias, Asignaciones, Subsidios y Subvenciones, y Pensiones y Jubilaciones	84,380.0	20,437.5	104,817.5	104,814.5	104,814.5	20,434.5
Ingresos Derivados de Financiamiento	.0	13,525.8	13,525.8	10,562.9	10,562.9	10,562.9
Ingresos Derivados de Financiamientos	.0	13,525.8	13,525.8	10,562.9	10,562.9	10,562.9
Total	107,676.4	10,666.9	118,343.3	115,377.4	115,377.4	7,701.0
				Ingresos excedentes¹		



TESOEM

Tecnológico de Estudios Superiores del Oriente del Estado de México
INGRESOS
(Miles de Pesos)

INGRESOS	PRESUPUESTO 2023				VARIACIÓN		
	AUTORIZADO	ASIGNACIONES Y/O AMPLIACIONES	REDUCCIONES Y/O DISMINUCIONES	TOTAL AUTORIZADO	RECAUDADO	IMPORTE	%
INGRESOS DE GESTIÓN	23,296.4	.0	23,296.4	.0	.0	.0	.0
Ingresos por Venta de Bienes y Servicios	23,296.4		23,296.4	.0		.0	.0
Derechos				.0		.0	.0
PARTICIPACIONES, APORTACIONES, TRANSFERENCIAS, ASIGNACIONES, SUBSIDIOS Y OTRAS AYUDAS	84,380.0	20,865.2	430.7	104,814.5	104,814.5	.0	.0
Subsidio	84,380.0	20,865.2	430.7	104,814.5	104,814.5	.0	.0
OTROS INGRESOS Y BENEFICIOS	.0	13,528.8	.0	13,528.8	10,562.9	2,965.9	21.9
Productos				.0		.0	.0
Pasivos que se Generen como Resultado de Erogaciones que se Devengan en el Ejercicio Fiscal pero que queden Pendientes de Liquidar al Cierre del Mismo		13,528.8		13,528.8	10,236.3	3,292.5	24.3
Ingresos Diversos				.0	326.6	-326.6	0.0
T O T A L	107,676.4	34,394.0	23,727.1	118,343.3	115,377.4	2,965.9	2.5



NOTAS AL PRESUPUESTO DE INGRESOS

INGRESOS

Para el ejercicio 2023 se tuvo previsto recaudar ingresos por 107 millones 676.4 miles de pesos, teniendo ampliaciones presupuestales y reducciones presupuestales netas de más por 10 millones 666.9 miles de pesos, determinando un ingreso autorizado por 118 millones 343.3 miles de pesos, de los cuales se recaudaron 115 millones 377.4 miles de pesos, teniendo una variación de 2 millones 965.9 miles de pesos, lo que representó el 2.5 por ciento respecto al monto autorizado.

INGRESOS DE GESTIÓN

Inicialmente se previó recaudar ingresos de gestión por 23 millones 296.4 miles de pesos, teniendo una reducción presupuestal por la misma cantidad.

PARTICIPACIONES, APORTACIONES, TRANSFERENCIAS, ASIGNACIONES, SUBSIDIOS Y OTRAS AYUDAS

Se tenía previsto recaudar 84 millones 380 mil pesos, se tuvieron ampliaciones presupuestales y reducciones netas por 20 millones 434.5 miles de pesos, determinando un autorizado de 104 millones 814.5 miles de pesos, recaudándose en su totalidad.

OTROS INGRESOS Y BENEFICIOS

Durante el ejercicio se autorizaron 13 millones 528.8 miles de pesos, de los cuales se recaudaron 10 millones 562.9 miles de pesos, los cuales comprende, pasivos pendientes de liquidar al cierre del ejercicio e ingresos diversos.



TESOEM

Tecnológico de Estudios Superiores del Oriente del Estado de México
Estado Analítico del Ejercicio del Presupuesto de Egresos
Clasificación por Objeto del Gasto (Capítulo y Concepto)
Del 1 de Enero al 31 de Diciembre de 2023
(Miles de Pesos)

Concepto	Egresos					Subejercicio
	Aprobado	Ampliaciones/ (Reducciones)	Modificado	Devengado	Pagado	
	1	2	3 = (1 + 2)	4	5	
Servicios Personales	77,814.7	80.6	77,895.3	77,895.3	77,895.3	.0
Remuneraciones al Personal de Carácter Permanente	45,527.7	4,874.6	50,402.3	50,402.3	50,402.3	.0
Remuneraciones al Personal de Carácter Transitorio	.0	.0	.0	.0	.0	.0
Remuneraciones Adicionales y Especiales	15,183.5	-445.6	14,737.9	14,737.9	14,737.9	.0
Seguridad Social	11,986.3	-4,358.6	7,627.7	7,627.7	7,627.7	.0
Otras Prestaciones Sociales y Económicas	5,048.5	36.9	5,085.4	5,085.4	5,085.4	.0
Provisiones	.0	.0	.0	.0	.0	.0
Pago de Estímulos a Servidores Públicos	68.7	-26.7	42.0	42.0	42.0	.0
Materiales y Suministros	7,269.0	-4,419.5	2,849.5	2,849.5	2,849.5	.0
Materiales de Administración, Emisión de Documentos y Artículos Oficiales	4,870.7	-4,108.5	762.2	762.2	762.2	.0
Alimentos y Utensilios	.0	.0	.0	.0	.0	.0
Materias Primas y Materiales de Producción y Comercialización	.0	.0	.0	.0	.0	.0
Materiales y Artículos de Construcción y de Reparación	186.9	344.9	531.8	531.8	531.8	.0
Productos Químicos, Farmacéuticos y de Laboratorio	132.6	-132.6	.0	.0	.0	.0
Combustibles, Lubricantes y Aditivos	466.1	-374.0	92.1	92.1	92.1	.0
Vestuario, Blancos, Prendas de Protección y Artículos Deportivos	655.0	-248.5	406.5	406.5	406.5	.0
Materiales y Suministros Para Seguridad	.0	.0	.0	.0	.0	.0
Herramientas, Refacciones y Accesorios Menores	957.7	99.2	1,056.9	1,056.9	1,056.9	.0
Servicios Generales	17,763.3	1,480.7	19,244.0	19,244.0	19,244.0	.0
Servicios Básicos	1,539.2	6.7	1,545.9	1,545.9	1,545.9	.0
Servicios de Arrendamiento	96.2	132.4	228.6	228.6	228.6	.0
Servicios Profesionales, Científicos, Técnicos y Otros Servicios	9,054.6	394.9	9,449.5	9,449.5	9,449.5	.0
Servicios Financieros, Bancarios y Comerciales	1,071.8	244.6	1,316.4	1,316.4	1,316.4	.0
Servicios de Instalación, Reparación, Mantenimiento y Conservación	3,331.1	-138.4	3,192.7	3,192.7	3,192.7	.0
Servicios de Comunicación Social y Publicidad	133.5	-61.6	71.9	71.9	71.9	.0
Servicios de Traslado y Viáticos	341.6	-185.2	156.4	156.4	156.4	.0
Servicios Oficiales	.0	307.9	307.9	307.9	307.9	.0
Otros Servicios Generales	2,195.3	779.4	2,974.7	2,974.7	2,974.7	.0
Transferencias, Asignaciones, Subsidios y Otras Ayudas	4,829.4	-5.3	4,824.1	4,824.1	4,824.1	.0
Transferencias Internas y Asignaciones al Sector Público	.0	.0	.0	.0	.0	.0
Transferencias al Resto del Sector Público	.0	.0	.0	.0	.0	.0
Subsidios y Subvenciones	.0	.0	.0	.0	.0	.0
Ayudas Sociales	4,829.4	-5.3	4,824.1	4,824.1	4,824.1	.0
Pensiones y Jubilaciones	.0	.0	.0	.0	.0	.0
Transferencias a Fideicomisos, Mandatos y Otros Análogos	.0	.0	.0	.0	.0	.0
Transferencias a la Seguridad Social	.0	.0	.0	.0	.0	.0
Donativos	.0	.0	.0	.0	.0	.0
Transferencias al Exterior	.0	.0	.0	.0	.0	.0
Bienes Muebles, Inmuebles e Intangibles	.0	293.5	293.5	293.5	293.5	.0
Mobiliario y Equipo de Administración	.0	173.9	173.9	173.9	173.9	.0
Mobiliario y Equipo Educativo y Recreativo	.0	109.4	109.4	109.4	109.4	.0
Equipo e Instrumental Médico y de Laboratorio	.0	.0	.0	.0	.0	.0
Vehículos y Equipo de Transporte	.0	.0	.0	.0	.0	.0
Equipo de Defensa y Seguridad	.0	.0	.0	.0	.0	.0
Maquinaria, Otros Equipos y Herramientas	.0	10.2	10.2	10.2	10.2	.0
Activos Biológicos	.0	.0	.0	.0	.0	.0
Bienes Inmuebles	.0	.0	.0	.0	.0	.0
Activos Intangibles	.0	.0	.0	.0	.0	.0
Inversión Pública	.0	.0	.0	.0	.0	.0
Obra Pública en Bienes de Dominio Público	.0	.0	.0	.0	.0	.0
Obra Pública en Bienes Propios	.0	.0	.0	.0	.0	.0
Proyectos Productivos y Acciones de Fomento	.0	.0	.0	.0	.0	.0
Inversiones Financieras y Otras Provisiones	.0	.0	.0	.0	.0	.0
Inversiones Para el Fomento de Actividades Productivas	.0	.0	.0	.0	.0	.0
Acciones y Participaciones de Capital	.0	.0	.0	.0	.0	.0
Compra de Títulos y Valores	.0	.0	.0	.0	.0	.0
Concesión de Préstamos	.0	.0	.0	.0	.0	.0
Inversiones en Fideicomisos, Mandatos y Otros Análogos	.0	.0	.0	.0	.0	.0
Otras Inversiones Financieras	.0	.0	.0	.0	.0	.0
Provisiones para Contingencias y Otras Erogaciones Especiales	.0	.0	.0	.0	.0	.0
Participaciones y Aportaciones	.0	.0	.0	.0	.0	.0
Participaciones	.0	.0	.0	.0	.0	.0
Aportaciones	.0	.0	.0	.0	.0	.0
Convenios	.0	.0	.0	.0	.0	.0
Deuda Pública	.0	13,236.9	13,236.9	10,246.4	10,246.4	2,990.5
Amortización de la Deuda Pública	.0	.0	.0	.0	.0	.0
Intereses de la Deuda Pública	.0	.0	.0	.0	.0	.0
Comisiones de la Deuda Pública	.0	.0	.0	.0	.0	.0
Gastos de la Deuda Pública	.0	.0	.0	.0	.0	.0
Costo por Coberturas	.0	.0	.0	.0	.0	.0
Apoyos Financieros	.0	.0	.0	.0	.0	.0
Adeudos de Ejercicios Fiscales Anteriores	.0	13,236.9	13,236.9	10,246.4	10,246.4	2,990.5
Total del Gasto	107,676.4	10,666.9	118,343.3	115,352.8	115,352.8	2,990.5



TESOEM

Tecnológico de Estudios Superiores del Oriente del Estado de México
Estado Analítico del Ejercicio del Presupuesto de Egresos
Clasificación Económica (por Tipo de Gasto)
Del 1 de Enero al 31 de Diciembre de 2023
(Miles de Pesos)

Concepto	Egresos					Subejercicio 6 = (3 - 4)
	Aprobado	Ampliaciones/ (Reducciones)	Modificado	Devengado	Pagado	
	1	2	3 = (1 + 2)	4	5	
Gasto Corriente	107,676.4	2,863.5	104,812.9	104,812.9	104,812.9	0.0
Gasto de Capital		293.5	293.5	293.5	293.5	0.0
Amortización de la Deuda y Disminución de Pasivos		13,236.9	13,236.9	10,246.4	10,246.4	2,990.5
Pensiones y Jubilaciones						0.0
Participaciones						0.0
Total del Gasto	107,676.4	10,666.9	118,343.3	115,352.8	115,352.8	2,990.5

Tecnológico de Estudios Superiores del Oriente del Estado de México
Estado Analítico del Ejercicio del Presupuesto de Egresos
Clasificación Administrativa
Del 1 de Enero al 31 de Diciembre de 2023
(Miles de Pesos)

Concepto	Egresos					Subejercicio 6 = (3 - 4)
	Aprobado	Ampliaciones/ (Reducciones)	Modificado	Devengado	Pagado	
	1	2	3 = (1 + 2)	4	5	
Entidades Paraestatales y Fideicomisos No Empresariales y No Financieros	107,676.4	10,666.9	118,343.3	115,352.8	115,352.8	2,990.5
Instituciones Públicas de Seguridad Social						
Entidades Paraestatales Empresariales No Financieras con Participación Estatal Mayoritaria						
Fideicomisos Empresariales No Financieros con Participación Estatal Mayoritaria						
Entidades Paraestatales Empresariales Financieras Monetarias con Participación Estatal Mayoritaria						
Entidades Paraestatales Empresariales Financieras No Monetarias con Participación Estatal Mayoritaria						
Fideicomisos Financieros Públicos con Participación Estatal Mayoritaria						
Total del Gasto	107,676.4	10,666.9	118,343.3	115,352.8	115,352.8	2,990.5

Tecnológico de Estudios Superiores del Oriente del Estado de México
Estado Analítico del Ejercicio del Presupuesto de Egresos
Clasificación Administrativa
Del 1 de Enero al 31 de Diciembre de 2023
(Miles de Pesos)

Concepto	Egresos					Subejercicio 6 = (3 - 4)
	Aprobado	Ampliaciones/ (Reducciones)	Modificado	Devengado	Pagado	
	1	2	3 = (1 + 2)	4	5	
210C11 Tecnológico de Estudios Superiores del Oriente del Estado de México	107,676.4	10,666.9	118,343.3	115,352.8	115,352.8	2,990.5
Total del Gasto	107,676.4	10,666.9	118,343.3	115,352.8	115,352.8	2,990.5



TESOEM

Tecnológico de Estudios Superiores del Oriente del Estado de México
Estado Analítico del Ejercicio del Presupuesto de Egresos
Clasificación Administrativa
Del 1 de Enero al 31 de Diciembre de 2023
(Miles de Pesos)

Concepto	Egresos					Subejercicio
	Aprobado	Ampliaciones/ (Reducciones)	Modificado	Devengado	Pagado	
	1	2	3 = (1 + 2)	4	5	
Poder Ejecutivo	107,676.4	10,666.9	118,343.3	115,352.8	115,352.8	2,990.5
Poder Legislativo			-			
Poder Judicial			-			
Órganos Autónomos			-			
Total del Gasto	107,676.4	10,666.9	118,343.3	115,352.8	115,352.8	2,990.5

Tecnológico de Estudios Superiores del Oriente del Estado de México
Estado Analítico del Ejercicio del Presupuesto de Egresos
Clasificación Funcional (Finalidad y Función)
Del 1 de Enero al 31 de Diciembre de 2023
(Miles de Pesos)

Concepto	Egresos					Subejercicio
	Aprobado	Ampliaciones/ (Reducciones)	Modificado	Devengado	Pagado	
	1	2	3 = (1 + 2)	4	5	
Gobierno						
Legislación						
Justicia						
Coordinación de la Política de Gobierno						
Relaciones Exteriores						
Asuntos Financieros y Hacendarios						
Seguridad Nacional						
Asuntos de Orden Público y de Seguridad Interior						
Otros Servicios Generales						
Desarrollo Social	107,676.4	- 2,570.0	105,106.4	105,106.4	105,106.4	0
Protección Ambiental						
Vivienda y Servicios a la Comunidad						
Salud						
Recreación, Cultura y Otras Manifestaciones Sociales						
Educación	107,676.4	- 2,570.0	105,106.4	105,106.4	105,106.4	0
Protección Social						
Otros Asuntos Sociales						
Desarrollo Económico						
Asuntos Económicos, Comerciales y Laborales en General						
Agropecuaria, Silvicultura, Pesca y Caza						
Combustibles y Energía						
Minería, Manufacturas y Construcción						
Transporte						
Comunicaciones						
Turismo						
Ciencia, Tecnología e Innovación						
Otras Industrias y Otros Asuntos Económicos						
Otras no Clasificadas en Funciones Anteriores	0	13,236.9	13,236.9	10,246.4	10,246.4	2,990.5
Transacciones de la Deuda Pública / Costo Financiero de la Deuda						
Transferencias, Participaciones y Aportaciones entre Diferentes Niveles y Órdenes de Gobierno						
Saneamiento del Sistema Financiero						
Adeudos de Ejercicios Fiscales Anteriores	0	13,236.9	13,236.9	10,246.4	10,246.4	2,990.5
Total del Gasto	107,676.4	10,666.9	118,343.3	115,352.8	115,352.8	2,990.5



TESOEM

Tecnológico de Estudios Superiores del Oriente del Estado de México
 Endeudamiento Neto
 Del 1 de Enero al 31 de Diciembre de 2023
 (Miles de Pesos)

Identificación de Crédito o Instrumento	Contratación/Colocación	Amortización	Endeudamiento Neto
	A	B	C = A - B
Créditos Bancarios			
			-
			-
			-
			-
			-
			-
Total Créditos Bancarios	-	-	-
Otros Instrumentos de Deuda			
			-
			-
			-
			-
			-
Total Otros Instrumentos de Deuda	-	-	-
TOTAL	-	-	-

Tecnológico de Estudios Superiores del Oriente del Estado de México
 Intereses de la Deuda
 Del 1 de Enero al 31 de Diciembre de 2023
 (Miles de Pesos)

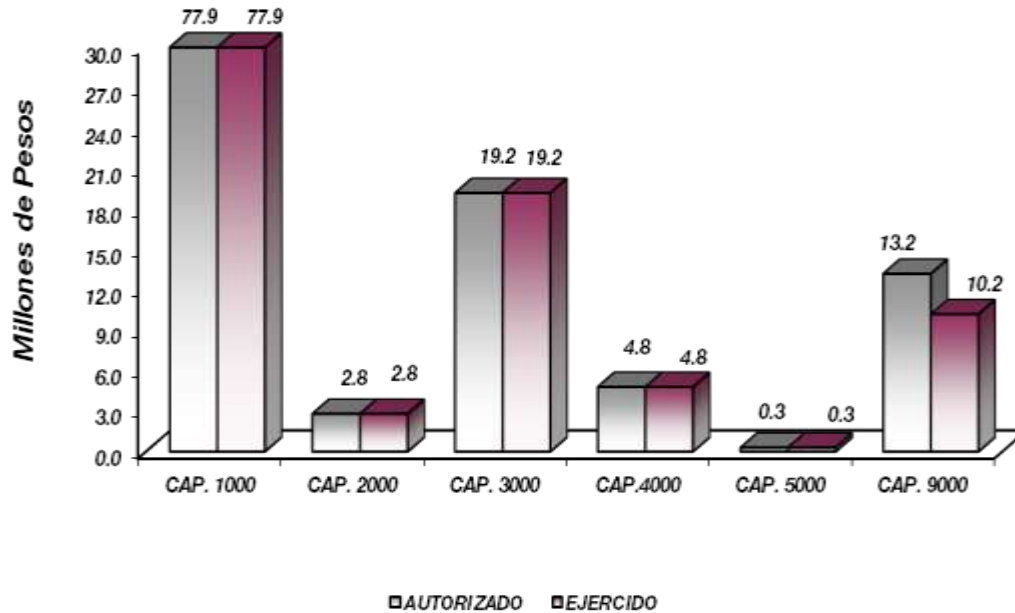
Identificación de Crédito o Instrumento	Devengado	Pagado
Créditos Bancarios		
Total de Intereses de Créditos Bancarios	-	-
Otros Instrumentos de Deuda		
Total de Intereses de Otros Instrumentos de Deuda	-	-
TOTAL	-	-



TESOEM

Tecnológico de Estudios Superiores del Oriente del Estado de México
EGRESOS POR CAPÍTULO
(Miles de Pesos)

EGRESOS	PRESUPUESTO 2023			TOTAL AUTORIZADO	EJERCIDO	VARIACIÓN	
	AUTORIZADO	ASIGNACIONES Y/O AMPLIACIONES	REDUCCIONES Y/O DISMINUCIONES			IMPORTE	%
Servicios Personales	77,814.7	12,509.3	12,428.7	77,895.3	77,895.3	0.0	.0
Materiales y Suministros	7,269.0	1,949.8	6,369.3	2,849.5	2,849.5	0.0	.0
Servicios Generales	17,763.3	8,037.0	6,556.3	19,244.0	19,244.0	0.0	.0
Transferencias, Asignaciones, Subsidios y Otras Ayudas	4,829.4	744.1	749.4	4,824.1	4,824.1	0.0	.0
Bienes Muebles, Inmuebles e Intangibles	0.0	293.5	0.0	293.5	293.5	0.0	.0
Deuda Pública	0.0	13,236.9	0.0	13,236.9	10,246.4	2,990.5	22.6
T O T A L	107,676.4	36,770.6	26,103.7	118,343.3	115,352.8	2,990.5	2.5



NOTAS AL PRESUPUESTO DE EGRESOS



TESOEM

EGRESOS

Se tuvo un presupuesto inicial de 107 millones 676.4 miles de pesos, teniendo ampliaciones y traspasos netos de más por 10 millones 666.9 miles de pesos, con lo que se determinó un presupuesto modificado de 118 millones 343.3 miles de pesos, de los cuales se ejercieron 115 millones 352.8 miles de pesos, teniendo un subejercido de 2 millones 990.5 miles de pesos, equivalente al 2.5 por ciento, respecto al monto autorizado.

SERVICIOS PERSONALES

El presupuesto autorizado inicial de este capítulo fue de 77 millones 814.7 miles de pesos, teniendo ampliaciones y traspasos netos de más por 80.6 miles de pesos, obteniendo un presupuesto modificado de 77 millones 895.3 miles de pesos, ejerciéndose en su totalidad.

MATERIALES Y SUMINISTROS

El presupuesto autorizado inicial de este capítulo fue de 7 millones 269 mil pesos, teniendo ampliaciones y traspasos netos de menos por 4 millones 419.5 miles de pesos, obteniendo un presupuesto modificado de 2 millones 849.5, ejerciéndose en su totalidad.

SERVICIOS GENERALES

El presupuesto autorizado inicial de este capítulo fue de 17 millones 763.3 miles de pesos, teniendo ampliaciones y traspasos netos de más por 1 millón 480.7 miles de pesos, obteniendo un presupuesto modificado de 19 millones 244 mil pesos, ejerciéndose en su totalidad.

TRANSFERENCIAS, ASIGNACIONES, SUBSIDIOS Y OTRAS AYUDAS

El presupuesto autorizado inicial de este capítulo fue de 4 millones 829.4 miles de pesos, con ampliaciones y traspasos netos de menos por 5.3 miles de pesos, obteniendo un presupuesto modificado de 4 millones 824.1 miles de pesos, ejerciéndose en su totalidad.

BIENES MUEBLES, INMUEBLES E INTANGIBLES

Se autorizó una ampliación presupuestal por 293.5 miles de pesos, los cuales se ejercieron en su totalidad.

DEUDA PÚBLICA

Se autorizó una ampliación presupuestal para el pago de pasivos derivados de erogaciones devengadas y pendientes de ejercicios anteriores por 13 millones 236.9 miles de pesos, ejerciéndose 10 millones 246.4 miles de pesos, obteniendo un subejercido de 2 millones 990.5 miles de pesos, lo que representó el 22.6 por ciento respecto al monto autorizado.



TESOEM

INFORMACIÓN PRESUPUESTAL						
Tecnológico de Estudios Superiores del Oriente del Estado de México						
EGRESOS POR OBJETO DEL GASTO						
(Miles de Pesos)						
CAPÍTULO Y OBJETO DEL GASTO	PRESUPUESTO 2023					
	AUTORIZADO	ASIGNACIONES Y/O AMPLIACIONES	REDUCCIONES Y/O DISMINUCIONES	TOTAL AUTORIZADO	EJERCIDO	VARIACIÓN
SERVICIOS PERSONALES	77,814.7	12,509.3	12,428.7	77,895.3	77,895.3	0.0
Sueldo Base	17,334.3	738.0	2,213.4	15,858.9	15,858.9	.0
horas clase	28,193.5	7,418.0	1,068.0	34,543.5	34,543.5	.0
Becas para Médicos Residentes	.0	.0	.0	.0	.0	.0
Prima por Años de Servicio	27.3	.0	27.3	.0	.0	.0
Prima de Antigüedad	.0	.0	.0	.0	.0	.0
Prima Adicional por Permanencia en el Servicio	.0	.0	.0	.0	.0	.0
Prima Vacacional	3,456.4	247.9	160.8	3,543.5	3,543.5	.0
Aguinaldo	7,554.9	882.7	1.8	8,435.8	8,435.8	.0
Vacaciones no Disfrutadas por Finiquito	.0	.0	.0	.0	.0	.0
Prima Dominical	.0	.0	.0	.0	.0	.0
Remuneraciones por Horas Extraordinarias	.0	.0	.0	.0	.0	.0
Compensación por Riesgo Profesional	.0	.0	.0	.0	.0	.0
Compensación por Retabulación	.0	.0	.0	.0	.0	.0
Gratificación	4,144.8	1,031.6	3,286.4	1,890.0	1,890.0	.0
Gratificación por Convenio	.0	890.2	21.5	868.7	868.7	.0
Gratificación por Productividad	.0	.0	.0	.0	.0	.0
Estudios Superiores	.0	.0	.0	.0	.0	.0
Aportaciones de Servicio de Salud	5,911.9	36.2	2,720.6	3,227.5	3,227.5	.0
Aportaciones al Sistema Solidario de Reparto	3,178.5	12.4	782.3	2,408.6	2,408.6	.0
Aportaciones del Sistema de Capitalización individual	1,099.2	.5	516.2	583.5	583.5	.0
Aportaciones para Financiar los Gastos Generales de Administración del ISSEMYM	558.7	.0	257.3	301.4	301.4	.0
Aportaciones para Riesgo de Trabajo	1,146.1	493.1	581.4	1,057.8	1,057.8	.0
Seguros y Fianzas	91.9	.0	42.9	49.0	49.0	.0
Cuotas para Fondo de Retiro	.0	.0	.0	.0	.0	.0
Seguro de Separación Individualizado	1,053.3	142.3	266.5	929.1	929.1	.0
Liquidaciones por Indemnizaciones, por Sueldos y Salarios Caidos	.0	37.3	.0	37.3	37.3	.0
Prima por Jubilación	.0	.0	.0	.0	.0	.0
Becas para Hijos de Trabajadores Sindicalizados	.0	.0	.0	.0	.0	.0
Días Cívicos y Económicos	.0	.0	.0	.0	.0	.0
Día del Maestro y del Servidor Público	194.0	.0	21.1	172.9	172.9	.0
Asignación extraordinarias para servidores publicos sindicalizados	132.6	267.7	37.9	362.4	362.4	.0
Otros Gastos Derivados de Convenio	.0	.0	.0	.0	.0	.0
Despensa	3,668.6	311.4	396.6	3,583.4	3,583.4	.0
Reconocimiento a Servidores Públicos	68.7	.0	26.7	42.0	42.0	.0
Estímulos por Puntualidad y Asistencia	.0	.0	.0	.0	.0	.0
Recompensas	.0	.0	.0	.0	.0	.0
MATERIALES Y SUMINISTROS	7,269.0	1,949.8	6,369.3	2,849.5	2,849.5	.0
Materiales y Útiles de Oficina	1,716.3	93.3	1,537.8	271.8	271.8	.0
Enseres de Oficina	.0	.0	.0	.0	.0	.0
Material y Útiles de Imprenta y Reproducción	.0	.0	.0	.0	.0	.0
Material de Foto, Cine y Grabación	.0	.0	.0	.0	.0	.0
Material Estadístico y Geográfico	.0	.0	.0	.0	.0	.0
Materiales y Útiles para el Procesamiento en Equipos y Bienes Informáticos	1,685.3	22.5	1,511.1	196.7	196.7	.0
Material de Información	.0	.0	.0	.0	.0	.0
Material y Enseres de Limpieza	619.6	150.1	476.0	293.7	293.7	.0
Material Didáctico	849.5	.0	849.5	.0	.0	.0
Material para Identificación y Registro	.0	.0	.0	.0	.0	.0
Productos Alimenticios para Personas	.0	.0	.0	.0	.0	.0
Utensilios para el Servicio de Alimentación	.0	.0	.0	.0	.0	.0
Materias Primas y Materiales de Producción	.0	.0	.0	.0	.0	.0
Productos de Cuero, Piel, Plástico y Hule Adquiridos como Materia Prima	.0	.0	.0	.0	.0	.0
Cemento y productos de limpieza	.0	20.9	.0	20.9	20.9	.0
Cal yeso y productos de yeso	.6	98.0	.6	98.0	98.0	.0
Material Eléctrico y Electrónico	141.0	387.7	258.4	270.3	270.3	.0
Artículos metálicos para construcción	.0	.2	.0	.2	.2	.0
Materiales Complementarios	29.4	.0	29.4	.0	.0	.0
Material de Señalización	1.6	.0	1.6	.0	.0	.0
Árboles y Plantas de Ornato	.0	.0	.0	.0	.0	.0
Materiales de Construcción	14.3	85.5	14.3	85.5	85.5	.0
Estructuras y Manufacturas para Todo Tipo de Construcción	.0	56.9	.0	56.9	56.9	.0
Sustancias Químicas	63.4	.0	63.4	.0	.0	.0
Medicinas y Productos Farmacéuticos	20.8	.0	20.8	.0	.0	.0
Materiales, Accesorios y Suministros Médicos	.0	.0	.0	.0	.0	.0



TESOEM

CAPÍTULO Y OBJETO DEL GASTO	PRESUPUESTO 2023				EJERCIDO	VARIACIÓN
	AUTORIZADO	ASIGNACIONES Y/O AMPLIACIONES	REDUCCIONES Y/O DISMINUCIONES	TOTAL AUTORIZADO		
Materiales, Accesorios y Suministros de Laboratorio	41.7	.0	41.7	.0	.0	.0
Fibra sintética hules plasticos y derivados	6.7	.0	6.7	.0	.0	.0
Combustibles, Lubricantes y Aditivos	466.1	3.2	377.1	92.2	92.2	.0
Vestuario y Uniformes	500.0	369.7	466.4	403.3	403.3	.0
Prendas de Seguridad y Protección Personal	.0	.0	.0	.0	.0	.0
Artículos Deportivos	155.0	5.8	157.6	3.2	3.2	.0
Blanos y Otros Productos Textiles	.0	.0	.0	.0	.0	.0
Prendas de Protección	.0	.0	.0	.0	.0	.0
Refacciones, Accesorios y Herramientas	7.5	196.7	16.1	188.1	188.1	.0
Refacciones y Accesorios Menores de Edificios	3.2	24.1	3.2	24.1	24.1	.0
Refacciones y Accesorios para Equipo de Cómputo	247.2	38.2	40.3	245.1	245.1	.0
Refacciones y Accesorios Menores de Equipo e Instrumental Médico y de Laboratorio	.0	.0	.0	.0	.0	.0
Refacciones y Accesorios Menores para Equipo de Transporte	7.3	100.1	39.4	68.0	68.0	.0
Artículos para la Extinción de Incendios	225.4	56.1	120.9	160.6	160.6	.0
Refacciones y Accesorios Menores de Maquinaria y Otros Equipos	.0	102.5	.0	102.5	102.5	.0
Medidores de Agua	.0	.0	.0	.0	.0	.0
Otros Enseres	467.1	138.3	337.0	268.4	268.4	.0
SERVICIOS GENERALES	17,763.3	8,037.0	6,556.3	19,244.0	19,244.0	.0
Servicio de Energía Eléctrica	665.4	416.3	142.2	939.5	939.5	.0
Gas	60.9	25.6	36.3	50.2	50.2	.0
Servicio de Agua	.0	.0	.0	.0	.0	.0
Servicio de Telefonía Convencional	159.0	2.6	97.2	64.4	64.4	.0
Servicios de Radiolocalización y Telecomunicación	.0	.0	.0	.0	.0	.0
Servicios de Acceso a Internet	653.9	348.9	510.9	491.9	491.9	.0
Servicio Postal y Telegráfico	.0	.0	.0	.0	.0	.0
Arrendamiento de Edificios y Locales	.0	.0	.0	.0	.0	.0
Arrendamiento de Vehículos	.0	.0	.0	.0	.0	.0
Arrendamiento de Maquinaria y Equipo	96.2	306.5	174.2	228.5	228.5	.0
Arrendamiento de Activos Intangibles	.0	.0	.0	.0	.0	.0
Asesorías Asociadas a Convenios o Acuerdos	581.1	123.1	471.3	232.9	232.9	.0
Servicios Informáticos	.0	.0	.0	.0	.0	.0
Capacitación	.0	.0	.0	.0	.0	.0
Servicios de Investigación Científica y Desarrollo	.0	.0	.0	.0	.0	.0
Servicios de Apoyo Administrativo y Fotocopiado	.0	.0	.0	.0	.0	.0
Impresiones de Documentos Oficiales para la Prestación de Servicios Públicos, Identificación, Formatos Administrativos y Fiscal	357.0	.0	357.0	.0	.0	.0
Servicios de Impresión de Documentos Oficiales	.0	.0	.0	.0	.0	.0
Servicios de Vigilancia	5,006.0	1,050.4	814.9	5,241.5	5,241.5	.0
Servicios Profesionales	3,110.5	1,276.5	411.9	3,975.1	3,975.1	.0
Servicios Bancarios y Financieros	160.5	50.1	29.2	181.4	181.4	.0
Seguros de Responsabilidad Patrimonial y Fianzas	.0	.0	.0	.0	.0	.0
Seguros y Fianzas	911.3	285.7	61.9	1,135.1	1,135.1	.0
Fletes y Maniobras	.0	.0	.0	.0	.0	.0
Reparación y Mantenimiento de Inmuebles	.0	.0	.0	.0	.0	.0
Reparación, Mantenimiento e Instalación de Mobiliario y Equipo de Oficina	.0	.0	.0	.0	.0	.0
Reparación, Instalación y Mantenimiento de Bienes Informáticos Microfilmación y Tecnologías de la Información	.0	13.8	.0	13.8	13.8	.0
Reparación y Mantenimiento para Equipo y Redes de Tele y Radio Transmisión	.0	.0	.0	.0	.0	.0
Reparación, Instalación y Mantenimiento de Equipo Médico y de Laboratorio	.0	7.3	7.3	.0	.0	.0
Reparación y Mantenimiento de Vehículos Terrestres, Aéreos y Lacustres	179.6	55.9	213.4	22.1	22.1	.0
Reparación, Instalación y Mantenimiento de Máquinaria, Equipo Instrumental y Diversos	178.4	.0	178.4	.0	.0	.0
Servicios de Lavandería, Limpieza e Higiene	2,925.0	146.7	15.9	3,055.8	3,055.8	.0
Servicios de Fumigación	48.1	60.9	8.0	101.0	101.0	.0
Gastos de Publicidad y Propaganda	.0	.0	.0	.0	.0	.0
Publicaciones Oficiales y de Información en General para Difusión	133.5	86.4	148.0	71.9	71.9	.0
Servicios de Creatividad, Preproducción y Producción de Publicidad, Excepto Internet	.0	.0	.0	.0	.0	.0
Servicios de Fotografía	.0	.0	.0	.0	.0	.0
Servicios de Cine y Grabación	.0	.0	.0	.0	.0	.0
Otros Servicios de Información	.0	.0	.0	.0	.0	.0
Transportación Aérea	.0	4.0	.0	4.0	4.0	.0
Gastos de Traslado por Vía Terrestre	154.7	48.6	145.0	58.3	58.3	.0
Pasajes Marítimos, Lacustres y Fluviales	.0	.0	.0	.0	.0	.0
Autotransporte	.0	.0	.0	.0	.0	.0
Viáticos en el País	.0	.0	.0	.0	.0	.0
Viáticos en el Extranjero	.0	.0	.0	.0	.0	.0
Gastos de Instalación y Traslado de Menaje	.0	.0	.0	.0	.0	.0
Servicios Integrales de Traslado y Viáticos	.0	.0	.0	.0	.0	.0
Gastos de alimentación en territorio nacional	183.9	74.6	171.5	87.0	87.0	.0
Gastos de hospedaje en territorio nacional	3.0	7.1	3.0	7.1	7.1	.0
Otros Servicios de Traslado y Hospedaje	.0	.0	.0	.0	.0	.0
Gastos de Ceremonias Oficiales y de Orden Social	.0	307.9	.0	307.9	307.9	.0
Espectáculos Cívicos y Culturales	.0	.0	.0	.0	.0	.0
Congresos y Convenciones	.0	.0	.0	.0	.0	.0
Exposiciones y Ferias	.0	.0	.0	.0	.0	.0
Gastos de Representación	.0	.0	.0	.0	.0	.0
Servicios Funerarios y de Cementerios	.0	.0	.0	.0	.0	.0



TESOEM

CAPÍTULO Y OBJETO DEL GASTO	PRESUPUESTO 2023			TOTAL AUTORIZADO	EJERCIDO	VARIACIÓN
	AUTORIZADO	ASIGNACIONES Y/O AMPLIACIONES	REDUCCIONES Y/O DISMINUCIONES			
Otros Impuestos y Derechos	511	13.6	25.9	38.8	38.8	.0
penas multas y accesorios y actualizaciones	.0	904.4	200.0	704.4	704.4	.0
Impuesto sobre Erogaciones por Remuneraciones al Trabajo Personal	1,800.6	1,932.4	2,011.3	1,721.7	1,721.7	.0
cuotas y suscripciones	111.8	250.4	178.2	184.0	184.0	.0
Gastos de Servicios Menores	231.8	237.3	143.4	325.7	325.7	.0
Estudios y Análisis Clínicos	.0	.0	.0	.0	.0	.0
Subcontratación de Servicios con Terceros	.0	.0	.0	.0	.0	.0
TRANSFERENCIAS,ASIGNACIONES, SUBSIDIOS Y OTRAS AYUDAS	4,829.4	744.1	749.4	4,824.1	4,824.1	.0
Gastos Relacionados con Actividades Culturales, Deportivas y de Ayuda Extraordinaria	4,159.8	533.8	99.1	4,594.5	4,594.5	.0
Gastos por Servicios de Traslado de Personas	.0	102.0		102.0	102.0	.0
capacitación	669.6	60.4	602.4	127.6	127.6	.0
Instalaciones Educativas	.0	47.9	47.9	.0	.0	.0
Donativos a Instituciones sin Fines de Lucro				.0	.0	.0
Donativos a Entidades Federativas				.0	.0	.0
BIENES MUEBLES, INMUEBLES E INTANGIBLES	.0	293.5	.0	293.5	293.5	.0
Muebles y Enseres	.0	21.6	.0	21.6	21.6	.0
Muebles, Excepto de Oficina y Estantería				.0	.0	.0
Bienes Informáticos	.0	152.3	.0	152.3	152.3	.0
Equipo y aparatos audiovisuales	.0	99.1	.0	99.1	99.1	.0
Otros Bienes Muebles	.0	.0	.0	.0	.0	.0
Otros Equipos Eléctricos y Electrónicos de Oficina	.0	.0	.0	.0	.0	.0
Equipo de Foto, Cine y Grabación	.0	.0	.0	.0	.0	.0
Otro Equipo Educativo y Recreativo	.0	10.3	.0	10.3	10.3	.0
Equipo Médico y de Laboratorio	.0	.0	.0	.0	.0	.0
Vehículos y Equipo de Transporte Terrestre	.0	.0	.0	.0	.0	.0
Vehículos y Equipo Auxiliar de Transporte	.0	.0	.0	.0	.0	.0
Herramientasmaquina herramienta y equipo	.0	10.2	.0	10.2	10.2	.0
Maquinaria y Equipo Industrial	.0	.0	.0	.0	.0	.0
Sistemas de Aire Acondicionado, Calefacción y de Refrigeración Industrial y Comercial	.0	.0	.0	.0	.0	.0
Equipo y Aparatos para Comunicación, Telecomunicación y Radio Transmisión	.0	.0	.0	.0	.0	.0
Equipos de Generación Eléctrica, Aparatos y Accesorios Eléctricos	.0	.0	.0	.0	.0	.0
Software	.0	.0	.0	.0	.0	.0
INVERSIÓN PÚBLICA	.0	.0	.0	.0	.0	.0
Convenios y Aportaciones	.0	.0	.0	.0	.0	.0
Convenios y Aportaciones	.0	.0	.0	.0	.0	.0
Ejecución de Obras por Administración	.0	.0	.0	.0	.0	.0
DEUDA PÚBLICA	.0	13,236.9	.0	13,236.9	10,246.4	2,990.5
Por el Ejercicio Inmediato Anterior	.0	10,257.8	.0	10,257.8	10,198.4	59.4
Por Ejercicios Anteriores	.0	2,979.1	.0	2,979.1	48.0	2,931.1
T O T A L	107,676.4	36,770.6	26,103.7	118,343.3	115,352.8	2,990.5



INFORMACIÓN PROGRAMÁTICA



TESOEM



TESOEM

Tecnológico de Estudios Superiores del Oriente del Estado de México Gasto por Categoría Programática Del 1 de Enero al 31 de Diciembre de 2023 (Miles de Pesos)

Concepto	Egresos					Subejercicio
	Aprobado	Ampliaciones/ (Reducciones)	Modificado	Devengado	Pagado	
	1	2	3=(1 + 2)	4	5	
Programas	107,676.4	- 2,570.0	105,106.4	105,106.4	105,106.4	0
Subsidios: Sector Social y Privado o Entidades Federativas y Municipios						
Sujetos a Reglas de Operación						
Otros Subsidios						
Desempeño de las Funciones	107,676.4	- 2,570.0	105,106.4	105,106.4	105,106.4	0
Prestación de Servicios Públicos	107,676.4	- 2,570.0	105,106.4	105,106.4	105,106.4	0
Provisión de Bienes Públicos						
Planeación, Seguimiento y Evaluación de Políticas Públicas						
Promoción y Fomento						
Regulación y Supervisión						
Funciones de las Fuerzas Armadas (Únicamente Gobierno Federal)						
Específicos						
Proyectos de Inversión						
Administrativos y de Apoyo						
Apoyo al Proceso Presupuestario y para Mejorar la Eficiencia Institucional						
Apoyo a la Función Pública y al Mejoramiento de la Gestión						
Operaciones Ajenas						
Compromisos						
Obligaciones de Cumplimiento de Resolución Jurisdiccional						
Desastres Naturales						
Obligaciones						
Pensiones y Jubilaciones						
Aportaciones a la Seguridad Social						
Aportaciones a Fondos de Estabilización						
Aportaciones a Fondos de Inversión y Reestructura de Pensiones						
Programa de Gasto Federalizado (Gobierno Federal)						
Gasto Federalizado						
Participaciones a Entidades Federativas y Municipios						
Costo Financiero, Deuda o Apoyos a Deudores y Ahorradores de la Banca						
Adeudos de Ejercicios Fiscales Anteriores	0	13,236.9	13,236.9	10,246.4	10,246.4	2,990.5
Total del Gasto	107,676.4	10,666.9	118,343.3	115,352.8	115,352.8	2,990.5



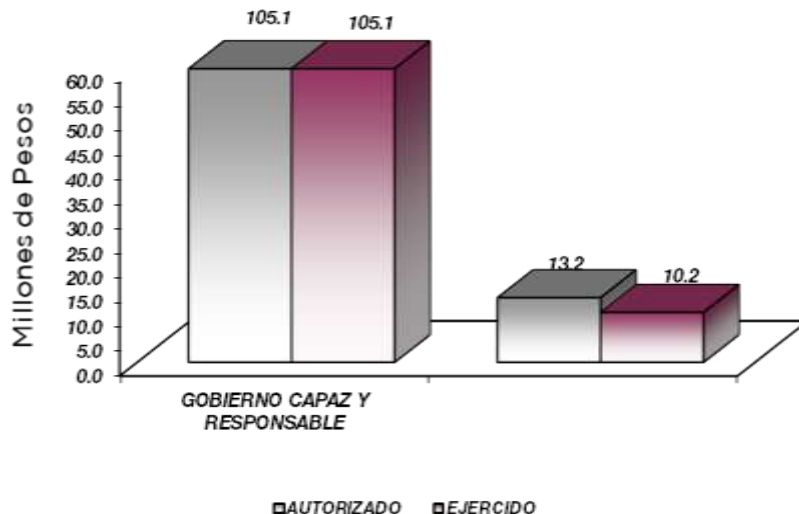
TESOEM

El Plan de Desarrollo del Estado de México 2017-2023, es un instrumento prospectivo con una visión hacia 2030. En él se concentran las bases para la elaboración de los programas sectoriales, especiales y regionales que delinearán de manera más puntual y detallada los pasos para el cumplimiento de los objetivos establecidos, así como los planes específicos de inversión que permitirán realizar la proyección de los recursos financieros. Este esfuerzo colectivo plasma los retos y desafíos de la agenda gubernamental con un profundo sentido de responsabilidad y con el compromiso de lograr un desarrollo democrático.

PILAR SOCIAL

Programas de nueva generación para disminuir la desigualdad. El Gobierno del Estado de México considera prioritario desarrollar y conservar familias fuertes, promover el empleo y proteger el ingreso, particularmente el de las mujeres. En correspondencia con la Agenda 2030, el logro de estos propósitos influirá directa e indirectamente el cumplimiento de las metas globales que contribuirán a disminuir la pobreza y el hambre; procurarán el acceso a una vivienda y a servicios básicos adecuados; reducirán las desigualdades y la discriminación; promoverán una educación inclusiva, equitativa y de calidad, así como una vida sana y en general el bienestar. Diagnóstico: Pobreza y Hambre en el Estado de México

Tecnológico de Estudios Superiores del Oriente del Estado de México EGRESOS POR PILAR Y/O EJE TRANSVERSAL (Miles de Pesos)							
PILAR Y/O EJE TRANSVERSAL	AUTORIZADO	ASIGNACIONES Y/O AMPLIACIONES	REDUCCIONES Y/O DISMINUCIONES	TOTAL AUTORIZADO	EJERCIDO	VARIACIÓN	
						IMPORTE	%
Pilar Social	107,676.4	23,533.7	26,103.7	105,106.4	105,106.4	.0	.0
Gobierno Capaz y Responsable	.0	13,236.9	.0	13,236.9	10,246.4	2,990.5	22.6
T O T A L	107,676.4	36,770.6	26,103.7	118,343.3	115,352.8	2,990.5	2.5



FINALIDAD

GOBIERNO

DESARROLLO SOCIAL

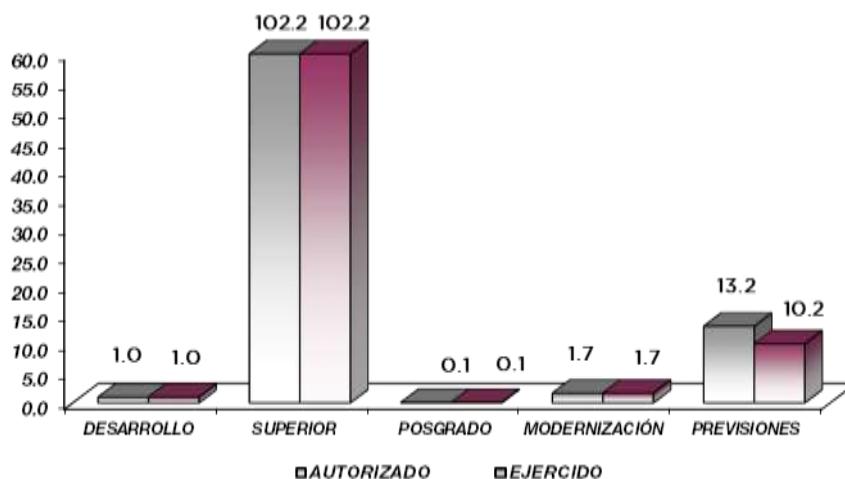
En esta finalidad se avanzará en la provisión de servicios a la población en materia de Protección Social, Educación, Salud, Vivienda y Servicios a la Comunidad, con lo que se apoyará fundamentalmente la consecución de las Metas Nacionales México Incluyente y México con Educación de Calidad.

La perspectiva en el Sistema Educativo será consolidar como verdadera balanza de desarrollo social, la educación tecnológica superior, bajo las siguientes consideraciones:

Ampliar la cobertura de los servicios educativos, especialmente en el nivel medio superior y superior, bajo criterios de flexibilidad y pertinencia.

Fortalecer la vinculación entre la educación media superior y superior en sus diversas modalidades, con las necesidades sociales y del aparato productivo de la Entidad.

Tecnológico de Estudios Superiores del Oriente del Estado de México								
EGRESOS POR PROGRAMA (Miles de Pesos)								
PROGRAMA	AUTORIZADO	PRESUPUESTO 2023		TOTAL AUTORIZADO	EJERCIDO	VARIACIÓN		
		ASIGNACIONES Y/O AMPLIACIONES	REDUCCIONES O DISMINUCIONES			IMPORTE	%	
Desarrollo de la Función Pública y Ética en el Servicio Público	1,041.3	248.2	248.2	1,041.3	1,041.3			
Sistema Anticorrupción del Estado de México y Municipios	21.6	0	2.1	19.5	19.5			
Educación Superior	104,764.4	23,257.5	25,804.8	102,217.1	102,217.1			
Educación de Posgrado	98.2	28.0	32.9	93.3	93.3			
Gestión de las Políticas Educativas	14.6	0	.7	13.9	13.9			
Modernización de la Educación	1,736.3	0	15.0	1,721.3	1,721.3			
Previsiones para el Pago de Adeudos de Ejercicios Fiscales Anteriores	0	13236.9	0	13,236.9	10,246.4	2,990.5		22.6
TOTAL	107,676.4	36,770.6	26,103.7	118,343.3	115,352.8	2,990.5		2.5



TESOEM

AVANCE OPERATIVO-PROGRAMÁTICO Y PRESUPUESTAL

GOBIERNO CAPAZ Y RESPONSABLE

DESARROLLO DE LA FUNCIÓN PÚBLICA Y ÉTICA EN EL SERVICIO PÚBLICO

**010304010101 FISCALIZACIÓN, CONTROL Y EVALUACIÓN INTERNA DE LA GESTIÓN PÚBLICA
TESOEM**

Durante el año 2023, como parte de las acciones de fiscalización realizadas al interior del tecnológico y a fin de verificar que los recursos ejercidos y las acciones se orientan a la normatividad aplicable de la institución, se ejecutaron 4 auditorías, enfocadas a temas financieros y administrativos, asimismo las acciones preventivas se realizaron: 2 acciones de acompañamiento en la atención de auditorías, una atención a observaciones y acciones de mejora, 16 inspecciones, 5 testificaciones, 19 participaciones en reuniones y una acción.

SISTEMA ANTICORRUPCIÓN DEL ESTADO DE MÉXICO Y MUNICIPIOS

**010304020201 RESPONSABILIDADES ADMINISTRATIVAS
TESOEM**

Durante el ejercicio que se informa se realizó un curso de capacitación para los servidores públicos en observancia de la Ley de Responsabilidades Administrativas.

**010304020204 INVESTIGACIÓN DE FALTAS ADMINISTRATIVAS
TESOEM**

En el ejercicio que se reporta, el Tecnológico se atendieron 5 presuntas faltas administrativas y se dio trámite a una denuncia presentadas por los interesados.

PILAR SOCIAL

EDUCACIÓN SUPERIOR

**020503010101 EDUCACIÓN SUPERIOR TECNOLÓGICA
TESOEM**

Para el año 2023, en esta institución como parte de Educación Superior se realizaron las siguientes actividades:

- Acreditaron 6 programas educativos;
- Capacitación a 87 servidores públicos;
- Actualización a 145 docentes;
- Obtención de 2 certificaciones;
- Desarrollo de 2 proyectos de investigación;
- Entrega de 197 documentos de titulación;
- 145 docentes fueron evaluados;
- Se llevaron a cabo 29 acciones para fomentar una cultura emprendedora;
- Publicación de 2 documentos producto de la investigación;
- 34 acciones de formación integral;
- Egresaron 200 estudiantes;
- Se brindó atención a 3 mil 317 estudiantes;
- Se logró captar a 850 estudiantes de nuevo ingreso.



TESOEM

ESTUDIOS DE POSGRADO

020504010101 POSGRADO TESOEM

En el presente ejercicio 2023 se realizaron las siguientes actividades:

- Entrega de 6 documentos para acreditar su titulación;
- Atención a 35 estudiantes que forman parte de la matrícula para que continúen su formación profesional;
- Integración de 17 estudiantes nuevos al programa de maestría;
- Se realizaron 6 acciones de difusión para dar a conocer el programa de posgrado;
- Publicación de 2 documentos producto de la investigación para la divulgación;
- Se contactó a 10 egresados para conocer su situación laboral.

GESTIÓN DE LAS POLÍTICAS EDUCATIVAS

020506010204 VINCULACIÓN CON EL SECTOR PRODUCTIVO TESOEM

Como parte de las actividades de este Tecnológico se operaron 25 convenios de colaboración institucional, 8 acciones de vinculación y extensión con los sectores público, privado y social, 200 egresados contactados y se atendió a 82 estudiantes en educación dual.

MODERNIZACIÓN DE LA EDUCACIÓN

020506020101 FORTALECIMIENTO DE LA CALIDAD EDUCATIVA TESOEM

En el periodo que se reporta se incorporaron 2 mil 120 estudiantes al idioma inglés, además se certificó a 2 estudiantes en inglés en el Nivel B1 para el desarrollo de sus competencias y como parte del proceso de enseñanza-aprendizaje.

020506020104 TECNOLOGÍA APLICADA A LA EDUCACIÓN TESOEM

Durante el ejercicio que se informa se destinó 155 equipos de cómputo para el proceso de enseñanza-aprendizaje para el desarrollo de habilidades digitales y se impulsó a 2 estudiantes a certificarse en el uso de tecnologías de aprendizaje, conocimiento, información y comunicación para el desarrollo de competencias.

020506020105 CONVIVENCIA ESCOLAR SIN VIOLENCIA TESOEM

En el año 2023, se realizaron 20 acciones de prevención, detección y atención a la violencia escolar y 24 acciones de igualdad de trato y oportunidades para contribuir al entorno social equitativo.



TESOEM

TECNOLOGICO DE ESTUDIOS SUPERIORES DEL ORIENTE DEL ESTADO DE MEXICO																
Avance Operativo - Programático y Presupuestal																
Enero - Diciembre de 2023																
FIN	FUN	SF	PP	SP	Pr	DESCRIPCIÓN	UNIDAD DE MEDIDA	M	E	T	A	S	AVANCE %	PRESUPUESTO AUTORIZADO ANUAL	2023 EJERCIDO	%
GOBIERNO																
GOBIERNO CAPAZ Y RESPONSABLE																
01 03 04 01 DESARROLLO DE LA FUNCIÓN PÚBLICA Y ÉTICA EN EL SERVICIO PÚBLICO																
01	03	04	01	01	01	FISCALIZACIÓN, CONTROL Y EVALUACIÓN INTERNA DE LA GESTIÓN PÚBLICA								1,041.3	1,041.3	100.0
						Realizar Auditorías, con el Propósito de Verificar el Cumplimiento del Marco Normativo que Regula el Funcionamiento de las Dependencias y Organismos Auxiliares del Ejecutivo Estatal y los Ayuntamientos.	Auditoría	4					100.0			
						Acompañamiento en la atención de auditorías practicadas por los entes fiscalizadores externos.	Acción	2					100.0			
						Atención a observaciones y acciones de mejora determinadas con motivo de los actos de fiscalización realizados por la Dirección General u Órgano Interno de Control.	Acción	1					100.0			
						Realizar Inspecciones a Rubros Específicos en las Dependencias, Organismos Auxiliares del Ejecutivo Estatal, con el Propósito de Constatar el Cumplimiento del Marco Normativo que lo Regula	Inspección	16					100.0			
						Participar en Testimonios con el Propósito de Asegurarse que los Actos Administrativos se Realicen Conforme a la Normatividad Vigente	Testificación	5					100.0			
						Participación del Órgano Interno de Control en Reuniones que por Mandato Legal o Disposición Administrativa así lo requiera	Sesión	19					100.0			
						Atender acciones derivadas de la fiscalización realizada por Entes Fiscalizadores Externos	Acción	1					100.0			
01 03 04 02 SISTEMA ANTICORRUPCIÓN DEL ESTADO DE MÉXICO Y MUNICIPIOS																
01	03	04	02	02	01	RESPONSABILIDADES ADMINISTRATIVAS								10.8	10.8	100.0
						Capacitar a servidores públicos en la observancia de la Ley de Responsabilidades Administrativas del Estado de México y Municipios.	Curso	1					100.0			
01	03	04	02	02	04	INVESTIGACIÓN DE FALTAS ADMINISTRATIVAS								8.7	8.7	100.0
						Recibir las denuncias derivadas de las presuntas faltas administrativas, así como de las sugerencias y reconocimientos, presentados por los interesados, relacionadas con la prestación del servicio público.	Denuncia	5					100.0			
						Atender las denuncias presentadas por los interesados.	Denuncia	1					100.0			
PILAR ECONÓMICO ESTADO DE MÉXICO SOCIALMENTE RESPONSABLE, SOLIDARIO E INCLUYENTE																
02 05 03 01 EDUCACIÓN SUPERIOR																
02 05 03 01 EDUCACIÓN SUPERIOR TECNOLÓGICA																
02	05	03	01	01	01	Acreditar programas educativos en educación superior para mejorar la calidad.	Programa	6					100.0	102,217.1	102,217.1	100.0
						Impulsar la capacitación del personal directivo y administrativo para el fortalecimiento institucional.	Persona	87					100.0			
						Impulsar la capacitación o actualización del personal docente para mejorar la formación académica.	Docente	145					100.0			
						Lograr certificaciones en Educación Superior para mejorar la calidad.	Documento	2					100.0			
						Desarrollar proyectos de investigación para atender las necesidades de desarrollo tecnológico, económico y social.	Proyecto	2					100.0			
						Fomentar que los egresados se titulen para acreditar su formación profesional.	Documento	197					101.5			
						Evaluar al personal docente con la finalidad de encontrar áreas de oportunidad para mejorar su desempeño.	Docente	145					100.0			
						Realizar acciones que fomenten la cultura emprendedora para desarrollar habilidades en los estudiantes.	Acción	29					100.0			
						Realizar la publicación de documentos producto de la investigación para su divulgación.	Publicación	2					100.0			
						Realizar acciones de formación integral, para desarrollar capacidades, valores, habilidades blandas y profesionales.	Acción	34					100.0			
						Fomentar que los estudiantes egresen en el ciclo escolar para contribuir en sus estudios de tipo superior.	Documento	199					100.0			
						Atender a la matrícula de educación superior para contribuir a la cobertura educativa del nivel superior.	Estudiante	3,322					99.8			
						Atender a los estudiantes de nuevo ingreso de educación superior para que continúen su formación profesional.	Estudiante	850					100.0			
02	05	02	05	04	01	ESTUDIOS DE POSGRADO								93.3	93.3	100.0
						Fomentar que los estudiantes de Posgrado obtengan el grado para acreditar su formación profesional.	Documento	6					100.0			
						Atender a la matrícula de Posgrado para que continúen su formación profesional	Estudiante	35					100.0			
						Atender a los estudiantes de nuevo ingreso de Posgrado para continuar con su formación profesional	Estudiante	17					100.0			
						Realizar acciones de difusión de oferta educativa de posgrado	Acción	6					100.0			
						Realizar la publicación de documentos producto de la investigación en posgrado para su divulgación.	Publicación	2					100.0			
						Contactar egresados de posgrado para identificar su situación laboral y profesional.	Egresado	10					100.0			
02 05 06 01 GESTIÓN DE LAS POLÍTICAS EDUCATIVAS																
02 05 06 01 VINCULACIÓN CON EL SECTOR PRODUCTIVO																
02	05	06	01	02	04	Operar convenios con los sectores público, privado y social para fortalecer los lazos de colaboración institucional.	Convenio	25					100	13.9	13.9	100.0
						Realizar acciones de vinculación y extensión para establecer lazos de colaboración con los sectores público, privado y social.	Acción	8					100			
						Contactar egresados en Educación Superior para identificar su situación laboral y profesional.	Egresado	200					100			
						Atender estudiantes en educación dual para desarrollar aptitudes y habilidades en unidades económicas.	Estudiante	82					100			
02	05	06	02	01	02	MODERNIZACIÓN DE LA EDUCACIÓN								1,541.5	1,541.5	100.0
						FORTALECIMIENTO DE LA CALIDAD EDUCATIVA										
						Impartir el idioma inglés a los estudiantes en educación superior para el desarrollo de competencias.	Estudiante	2,120					100			
						Impulsar la participación de estudiantes de educación superior en procesos de certificación en el idioma inglés para el desarrollo de competencias.	Estudiante	5					100			
02	05	06	02	01	04	MODERNIZACIÓN DE LA EDUCACIÓN								150.9	150.9	100.0
						TECNOLOGÍA APLICADA A LA EDUCACIÓN										
						Destinar equipo de cómputo al proceso de enseñanza-aprendizaje que impulse estrategias innovadoras en educación superior para el desarrollo de habilidades digitales.	Equipo de cómputo	155					100			
						Impulsar la participación de estudiantes y docentes en procesos de certificación en el uso de tecnologías del aprendizaje, conocimiento, información y comunicación para el desarrollo de competencias y habilidades.	Persona	2					100			
02	05	06	02	02	02	MODERNIZACIÓN DE LA EDUCACIÓN								28.9	28.9	100.0
						CONVIVENCIA ESCOLAR SIN VIOLENCIA										
						Realizar acciones de prevención, detección y atención de la violencia escolar para contribuir a una cultura de paz en la institución.	Acción	20					100			
						Realizar acciones de igualdad de trato y oportunidades para contribuir a un entorno social equitativo.	Acción	24					100			
GOBIERNO CAPAZ Y RESPONSABLE																
04 04 01 01 PREVISIÓN PARA EL PAGO DE ADEUDOS DE EJERCICIOS FISCALES ANTERIORES																
04	04	01	01	01	01	PASIVOS DERIVADOS DE EROGACIONES DEVENGADAS Y PENDIENTES DE EJERCICIOS ANTERIORES								13,236.9	10,246.4	77.4
						Registro de Pagos de Adeudos de Ejercicios Fiscales Anteriores	Documento	1					100			
T O T A L																
														116,343.3	115,352.8	97.5
														*****	*****	



ANEXOS ESTABLECIDOS EN DIFERENTES ORDENAMIENTOS



TESOEM



TESOEM

**Relación de Bienes Inmuebles que Componen el Patrimonio
Cuenta Pública 2023
(Miles de Pesos)**

Ente Público: Tecnológico de Estudios Superiores del Oriente del Estado de México

Código	Descripción de Bienes Inmuebles	Valor en Libros
	Terrenos	87,575.1
	Edificios	51,784.9
	Construcciones en Proceso	52,668.4
	T O T A L	192,028.4

**Relación de Bienes Muebles que Componen el Patrimonio
Cuenta Pública 2023
(Miles de Pesos)**

Ente Público: Tecnológico de Estudios Superiores del Oriente del Estado de

Código	Descripción de Bienes Muebles	Valor en Libros
	Mobiliario y Equipo de Administración	25,405.5
	Vehículos y Equipo de Transporte	6,256.3
	Maquinaria, Otros Equipos y Herramientas	26,759.9
	T O T A L	58,421.7



TESOEM

Tecnológico de Estudios Superiores del Oriente del Estado de México
 Cuenta Pública 2023
 Relación de Cuentas Bancarias Productivas Específicas

Fondo, Programa o Convenio	Datos de la Cuenta Bancaria	
	Institución Bancaria	Número de Cuentas
Cheques	BBVA	573
Cheques	BBVA	779
Cheques	BBVA	368
Cheques	BBVA	457
Prodep	Banorte	379



FORMATOS PARA EL CUMPLIMIENTO DE LA LEY DE DISCIPLINA FINANCIERA DE LAS ENTIDADES FEDERATIVAS Y LOS MUNICIPIOS



TESOEM



TESOEM

Tecnológico de Estudios Superiores del Oriente del Estado de México					
Estado de Situación Financiera Detallado - LDF					
Al 31 de Diciembre de 2023 y 2022					
(Cifras en Miles de Pesos)					
Concepto	2023	2022	Concepto	2023	2022
ACTIVO			PASIVO		
Activo Circulante			Pasivo Circulante		
a. Efectivo y Equivalentes (a=a1+a2+a3+a4+a5+a6+a7)	2,585.0	2,566.8	a. Cuentas por Pagar a Corto Plazo (a=a1+a2+a3+a4+a5+a6+a7+a8+a9)	11,722.8	13,236.9
a1) Efectivo			a1) Servicios Personales por Pagar a Corto Plazo		
a2) Bancos/Tesorería	2,585.0	2,566.8	a2) Proveedores por Pagar a Corto Plazo	11,722.8	13,236.9
a3) Bancos/Dependencias y Otros			a3) Contratistas por Obras Públicas por Pagar a Corto Plazo		
a4) Inversiones Temporales (Hasta 3 meses)			a4) Participaciones y Aportaciones por Pagar a Corto Plazo		
a5) Fondos con Afectación Específica			a5) Transferencias Otorgadas por Pagar a Corto Plazo		
a6) Depósitos de Fondos de Terceros en Garantía y/o Administración			a6) Intereses, Comisiones y Otros Gastos de la Deuda Pública por Pagar a Corto Plazo		
a7) Otros Efectivos y Equivalentes			a7) Retenciones y Contribuciones por Pagar a Corto Plazo		
b. Derechos a Recibir Efectivo o Equivalentes (b=b1+b2+b3+b4+b5+b6+b7)	7.4	23.6	a8) Devoluciones de la Ley de Ingresos por Pagar a Corto Plazo		
b1) Inversiones Financieras de Corto Plazo	7.4	23.6	a9) Otras Cuentas por Pagar a Corto Plazo		
b2) Cuentas por Cobrar a Corto Plazo			b. Documentos por Pagar a Corto Plazo (b=b1+b2+b3)	0.0	0.0
b3) Deudores Diversos por Cobrar a Corto Plazo			b1) Documentos Comerciales por Pagar a Corto Plazo		
b4) Ingresos por Recuperar a Corto Plazo			b2) Documentos con Contratistas por Obras Públicas por Pagar a Corto Plazo		
b5) Deudores por Anticipos de la Tesorería a Corto Plazo			b3) Otros Documentos por Pagar a Corto Plazo		
b6) Préstamos Otorgados a Corto Plazo			c. Porción a Corto Plazo de la Deuda Pública a Largo Plazo (c=c1+c2)	0.0	0.0
b7) Otros Derechos a Recibir Efectivo o Equivalentes a Corto Plazo			c1) Porción a Corto Plazo de la Deuda Pública		
c. Derechos a Recibir Bienes o Servicios (c=c1+c2+c3+c4+c5)	0.0	0.0	c2) Porción a Corto Plazo de Arrendamiento Financiero		
c1) Anticipo a Proveedores por Adquisición de Bienes y Prestación de Servicios a Corto Plazo			d. Títulos y Valores a Corto Plazo		
c2) Anticipo a Proveedores por Adquisición de Bienes Inmuebles y Muebles a Corto Plazo			e. Pasivos Diferidos a Corto Plazo (e=e1+e2+e3)	0.0	0.0
c3) Anticipo a Proveedores por Adquisición de Bienes Intangibles a Corto Plazo			e1) Ingresos Cobrados por Adelantado a Corto Plazo		
c4) Anticipo a Contratistas por Obras Públicas a Corto Plazo			e2) Intereses Cobrados por Adelantado a Corto Plazo		
c5) Otros Derechos a Recibir Bienes o Servicios a Corto Plazo			e3) Otros Pasivos Diferidos a Corto Plazo		
d. Inventarios (d=d1+d2+d3+d4+d5)	0.0	0.0	f. Fondos y Bienes de Terceros en Garantía y/o Administración a Corto Plazo (f=f1+f2+f3+f4+f5+f6)	0.0	0.0
d1) Inventario de Mercancías para Venta			f1) Fondos en Garantía a Corto Plazo		
d2) Inventario de Mercancías Terminadas			f2) Fondos en Administración a Corto Plazo		
d3) Inventario de Mercancías en Proceso de Elaboración			f3) Fondos Contingentes a Corto Plazo		
d4) Inventario de Materias Primas, Materiales y Suministros para Producción			f4) Fondos de Fideicomisos, Mandatos y Contratos Análogos a Corto Plazo		
d5) Bienes en Tránsito			f5) Otros Fondos de Terceros en Garantía y/o Administración a Corto Plazo		
e. Almacenes			f6) Valores y Bienes en Garantía a Corto Plazo		
f. Estimación por Pérdida o Deterioro de Activos Circulantes (f=f1+f2)	0.0	0.0	g. Provisiones a Corto Plazo (g=g1+g2+g3)	0.0	0.0
f1) Estimaciones para Cuentas Incobrables por Derechos a Recibir Efectivo o Equivalentes			g1) Provisión para Demandas y Juicios a Corto Plazo		
f2) Estimación por Deterioro de Inventarios			g2) Provisión para Contingencias a Corto Plazo		
g. Otros Activos Circulantes (g=g1+g2+g3+g4)	0.0	0.0	g3) Otras Provisiones a Corto Plazo		
g1) Valores en Garantía			h. Otros Pasivos a Corto Plazo (h=h1+h2+h3)	0.0	0.0
g2) Bienes en Garantía (excluye depósitos de fondos)			h1) Ingresos por Clasificar		
g3) Bienes Derivados de Embargos, Decomisos, Aseguramientos y Dación en Pago			h2) Recaudación por Participar		
g4) Adquisición con Fondos de Terceros			h3) Otros Pasivos Circulantes		
IA. Total de Activos Circulantes (IA = a + b + c + d + e + f + g)	2,592.4	2,590.4	IIA. Total de Pasivos Circulantes (IIA = a + b + c + d + e + f + g + h)	11,722.8	13,236.9
Activo No Circulante			Pasivo No Circulante		
a. Inversiones Financieras a Largo Plazo			a. Cuentas por Pagar a Largo Plazo		
b. Derechos a Recibir Efectivo o Equivalentes a Largo Plazo			b. Documentos por Pagar a Largo Plazo		
c. Bienes Inmuebles, Infraestructura y Construcciones en Proceso	192,028.4	193,509.8	c. Deuda Pública a Largo Plazo		
d. Bienes Muebles	58,421.7	58,154.9	d. Pasivos Diferidos a Largo Plazo		
e. Activos Intangibles			e. Fondos y Bienes de Terceros en Garantía y/o en Administración a Largo Plazo		
f. Depreciación, Deterioro y Amortización Acumulada de Bienes	-67,450.7	-62,527.1	f. Provisiones a Largo Plazo		
g. Activos Diferidos			II. Total de Pasivos No Circulantes (IIB = a + b + c + d + e + f)	0.0	0.0
h. Estimación por Pérdida o Deterioro de Activos no Circulantes			II. Total del Pasivo (II = IIA + IIB)	11,722.8	13,236.9
i. Otros Activos no Circulantes			HACIENDA PÚBLICA/PATRIMONIO		
IB. Total de Activos No Circulantes (IB = a + b + c + d + e + f + g + h + i)	182,999.4	189,137.6	IIIA. Hacienda Pública/Patrimonio Contribuido (IIIA = a + b + c)	92,354.7	92,354.7
I. Total del Activo (I = IA + IB)	185,591.8	191,728.0	a. Aportaciones	92,354.7	92,354.7
			b. Donaciones de Capital		
			c. Actualización de la Hacienda Pública/Patrimonio		
			IIIB. Hacienda Pública/Patrimonio Generado (IIIB = a + b + c + d + e)	81,514.3	86,136.4
			a. Resultados del Ejercicio (Ahorro/ Desahorro)	-4,622.1	-3,040.0
			b. Resultados de Ejercicios Anteriores	82,594.9	85,634.9
			c. Revaluos	3,541.5	3,541.5
			d. Reservas		
			e. Rectificaciones de Resultados de Ejercicios Anteriores		
			IIIC. Exceso o Insuficiencia en la Actualización de la Hacienda Pública/Patrimonio (IIIC=a+b)	0.0	0.0
			a. Resultado por Posición Monetaria		
			b. Resultado por Tenencia de Activos no Monetarios		
			III. Total Hacienda Pública/Patrimonio (III = IIIA + IIIB + IIIC)	173,869.0	178,491.1
			IV. Total del Pasivo y Hacienda Pública/Patrimonio (IV = II + III)	185,591.8	191,728.0



TESOEM

Tecnológico de Estudios Superiores del Oriente del Estado de México							
Informe Analítico de la Deuda Pública y Otros Pasivos - LDF							
Al 31 de Diciembre de 2022 y 2023							
Denominación de la Deuda Pública y Otros Pasivos (c)	Saldo al 31 de Diciembre de 2022 (d)	Disposiciones del Período (e)	Amortizaciones del Período (f)	Revaluaciones, Reclasificaciones y Otros Ajustes (g)	Saldo Final del Período (h) h=d+e-f+g	Pago de Intereses del Período (i)	Pago de Comisiones y demás Costos Asociados Durante el Período (j)
1. Deuda Pública (1=A+B)	0.0	0.0	0.0	0.0	0.0	0.0	
A. Corto Plazo (A=a1+a2+a3)	0.0	0.0	0.0	0.0	0.0	0.0	
a1) Instituciones de Crédito							
a2) Títulos y Valores							
a3) Arrendamientos Financieros							
B. Largo Plazo (B=b1+b2+b3)	0.0	0.0	0.0	0.0	0.0	0.0	
b1) Instituciones de Crédito							
b2) Títulos y Valores							
b3) Arrendamientos Financieros							
2. Otros Pasivos	13,236.9				11,722.8		
3. Total de la Deuda Pública y Otros Pasivos (3=1+2)	13,236.9	0.0	0.0	0.0	11,722.8		
4. Deuda Contingente 1 (Informativo)	0.0	0.0	0.0	0.0	0.0		
A. Deuda Contingente 1							
B. Deuda Contingente 2							
C. Deuda Contingente XX							
5. Valor de Instrumentos Bono Cupón Cero 2 (Informativo)	0.0	0.0	0.0	0.0	0.0		
A. Instrumento Bono Cupón Cero 1							
B. Instrumento Bono Cupón Cero 2							
C. Instrumento Bono Cupón Cero XX							

1 Se refiere a cualquier Financiamiento sin fuente o garantía de pago definida, que sea asumida de manera solidaria o subsidiaria por las Entidades Federativas con sus Municipios, organismos descentralizados y empresas de participación estatal mayoritaria y fideicomisos, locales o municipales, y por los Municipios con sus respectivos organismos descentralizados y empresas de 2 Se refiere al valor del Bono Cupón Cero que respalda el pago de los créditos asociados al mismo (Activo).

Obligaciones a Corto Plazo (k)	Monto Contratado (l)	Plazo Pactado (m)	Tasa de Interés (n)	Comisiones y Costos Relacionados (o)	Tasa Efectiva (p)
6. Obligaciones a Corto Plazo (Informativo)					
A. Crédito 1					
B. Crédito 2					
C. Crédito XX					



TESOEM

Tecnológico de Estudios Superiores del Oriente del Estado de México										
Informe Analítico de Obligaciones Diferentes de Financiamientos										
Al 31 de Diciembre de 2023										
(Miles de Pesos)										
Denominación de las Obligaciones Diferentes de Financiamiento (c)	Fecha del Contrato (d)	Fecha de Inicio de Operación del Proyecto (e)	Fecha de Vencimiento (f)	Monto de la Inversión Pactado (g)	Plazo Pactado (h)	Monto Promedio Mensual del Pago de la Contraprestación (i)	Monto Promedio Mensual del Pago de la Contraprestación Correspondiente al Pago de Inversión (j)	Monto Pagado de la Inversión al XX de XXXX de 20XX (k)	Monto Pagado de la Inversión Actualizado al XX de XXXX de 20XX (l)	Saldo Pendiente por Pagar de la Inversión al XX de XXXX de 20XX (m = g - l)
A. Asociaciones Público Privadas (APP's) (A=a+b+c+d)				0.0		0.0	0.0			0.0
a) APP 1										0.0
b) APP 2										0.0
c) APP 3										0.0
d) APP XX										0.0
B. Otros Instrumentos (B=a+b+c+d)				0.0		0.0	0.0			0.0
a) Otro Instrumento 1										0.0
b) Otro Instrumento 2										0.0
c) Otro Instrumento 3										0.0
d) Otro Instrumento XX										0.0
C. Total de Obligaciones Diferentes de Financiamiento (C=A+B)				0.0		0.0	0.0			0.0



TESOEM

Tecnológico de Estudios Superiores del Oriente del Estado de México			
Balance Presupuestario			
Del 1 de Enero al 31 de Diciembre de 2023			
(Miles de Pesos)			
Concepto	Estimado / Aprobado	Devengado	Recaudado / Pagado
A. Ingresos Totales (A = A1+A2+A3)	107,676.4	115,377.4	115,377.4
A1. Ingresos de Libre Disposición	107,676.4	115,377.4	115,377.4
A2. Transferencias Federales Etiquetadas			
A3. Financiamiento Neto			
B. Egresos Presupuestarios¹ (B = B1+B2)	107,676.4	115,352.8	115,352.8
B1. Gasto No Etiquetado (sin incluir Amortización de la Deuda Pública)	107,676.4	115,352.8	115,352.8
B2. Gasto Etiquetado (sin incluir Amortización de la Deuda Pública)			
C. Remanentes del Ejercicio Anterior (C = C1 + C2)	0.0	0.0	0.0
C1. Remanentes de Ingresos de Libre Disposición Aplicados en el Período			
C2. Remanentes de Transferencias Federales Etiquetadas Aplicados en el Período			
I. Balance Presupuestario (I = A - B + C)	0.0	24.6	24.6
II. Balance Presupuestario sin Financiamiento Neto (II = I - A3)	0.0	24.6	24.6
III. Balance Presupuestario sin Financiamiento Neto y sin Remanentes del Ejercicio Anterior (III= II - C)	0.0	24.6	24.6
Concepto	Aprobado	Devengado	Pagado
E. Intereses, Comisiones y Gastos de la Deuda (E = E1+E2)	0.0	0.0	0.0
E1. Intereses, Comisiones y Gastos de la Deuda con Gasto No Etiquetado			
E2. Intereses, Comisiones y Gastos de la Deuda con Gasto Etiquetado			
IV. Balance Primario (IV = III + E)	0.0	24.6	24.6
Concepto	Estimado/ Aprobado	Devengado	Recaudado / Pagado
F. Financiamiento (F = F1 + F2)	0.0	0.0	0.0
F1. Financiamiento con Fuente de Pago de Ingresos de Libre Disposición			
F2. Financiamiento con Fuente de Pago de Transferencias Federales Etiquetadas			
G. Amortización de la Deuda (G = G1 + G2)	0.0	0.0	0.0
G1. Amortización de la Deuda Pública con Gasto No Etiquetado			
G2. Amortización de la Deuda Pública con Gasto Etiquetado			
A3. Financiamiento Neto (A3 = F - G)	0.0	0.0	0.0
Concepto	Estimado/ Aprobado	Devengado	Recaudado / Pagado
A1. Ingresos de Libre Disposición	107,676.4	115,377.4	115,377.4
A3.1 Financiamiento Neto con Fuente de Pago de Ingresos de Libre Disposición (A3.1 = F1 - G1)	0.0	0.0	0.0
F1. Financiamiento con Fuente de Pago de Ingresos de Libre Disposición			
G1. Amortización de la Deuda Pública con Gasto No Etiquetado			
B1. Gasto No Etiquetado (sin incluir Amortización de la Deuda Pública)	107,676.4	115,352.8	115,352.8
C1. Remanentes de Ingresos de Libre Disposición Aplicados en el Período			
V. Balance Presupuestario de Recursos Disponibles (V = A1 + A3.1 - B1 + C1)	0.0	24.6	24.6
VI. Balance Presupuestario de Recursos Disponibles sin Financiamiento Neto (VI = V - A3.1)	0.0	24.6	24.6
Concepto	Estimado/ Aprobado	Devengado	Recaudado / Pagado
A2. Transferencias Federales Etiquetadas			
A3.2 Financiamiento Neto con Fuente de Pago de Transferencias Federales Etiquetadas (A3.2 = F2 - G2)	0.0	0.0	0.0
F2. Financiamiento con Fuente de Pago de Transferencias Federales Etiquetadas			
G2. Amortización de la Deuda Pública con Gasto Etiquetado			
B2. Gasto Etiquetado (sin incluir Amortización de la Deuda Pública)	0.0	0.0	0.0
C2. Remanentes de Transferencias Federales Etiquetadas Aplicados en el Período			
VII. Balance Presupuestario de Recursos Etiquetados (VII = A2 + A3.2 - B2 + C2)	0.0	0.0	0.0
VIII. Balance Presupuestario de Recursos Etiquetados sin Financiamiento Neto (VIII = VII - A3.2)	0.0	0.0	0.0



TESOEM

Tecnológico de Estudios Superiores del Oriente del Estado de México						
Estado Analítico de Ingresos Detallado - LDF						
Del 1 de Enero al 31 de Diciembre de 2023						
(Miles de Pesos)						
Concepto	Ingreso					Diferencia
	Estimado	Ampliaciones/ (Reducciones)	Modificado	Devengado	Recaudado	
Ingresos de Libre Disposición						
A. Impuestos	0.0	0.0	0.0	0.0	0.0	0.0
B. Cuotas y Aportaciones de Seguridad Social	0.0	0.0	0.0	0.0	0.0	0.0
C. Contribuciones de Mejoras	0.0	0.0	0.0	0.0	0.0	0.0
D. Derechos	0.0	0.0	0.0	0.0	0.0	0.0
E. Productos	0.0	0.0	0.0	0.0	0.0	0.0
F. Aprovechamientos	0.0	0.0	0.0	0.0	0.0	0.0
G. Ingresos por Ventas de Bienes y Servicios	23,296.4	-23,296.4	0.0	0.0	0.0	-23,296.4
H. Participaciones (H=h1+h2+h3+h4+h5+h6+h7+h8+h9+h10+h11)	0.0	0.0	0.0	0.0	0.0	0.0
h1) Fondo General de Participaciones	0.0	0.0	0.0	0.0	0.0	0.0
h2) Fondo de Fomento Municipal	0.0	0.0	0.0	0.0	0.0	0.0
h3) Fondo de Fiscalización y Recaudación	0.0	0.0	0.0	0.0	0.0	0.0
h4) Fondo de Compensación	0.0	0.0	0.0	0.0	0.0	0.0
h5) Fondo de Extracción de Hidrocarburos	0.0	0.0	0.0	0.0	0.0	0.0
h6) Impuesto Especial Sobre Producción y Servicios	0.0	0.0	0.0	0.0	0.0	0.0
h7) 0.136% de la Recaudación Federal Participable	0.0	0.0	0.0	0.0	0.0	0.0
h8) 3.17% Sobre Extracción de Petróleo	0.0	0.0	0.0	0.0	0.0	0.0
h9) Gasolinas y Diésel	0.0	0.0	0.0	0.0	0.0	0.0
h10) Fondo del Impuesto Sobre la Renta	0.0	0.0	0.0	0.0	0.0	0.0
h11) Fondo de Estabilización de los Ingresos de las Entidades Federativas	0.0	0.0	0.0	0.0	0.0	0.0
I. Incentivos Derivados de la Colaboración Fiscal (I=i1+i2+i3+i4+i5)	0.0	0.0	0.0	0.0	0.0	0.0
i1) Tenencia o Uso de Vehículos	0.0	0.0	0.0	0.0	0.0	0.0
i2) Fondo de Compensación ISAN	0.0	0.0	0.0	0.0	0.0	0.0
i3) Impuesto Sobre Automóviles Nuevos	0.0	0.0	0.0	0.0	0.0	0.0
i4) Fondo de Compensación de Repecos-Intermedios	0.0	0.0	0.0	0.0	0.0	0.0
i5) Otros Incentivos Económicos	0.0	0.0	0.0	0.0	0.0	0.0
J. Transferencias	0.0	0.0	0.0	0.0	0.0	0.0
K. Convenios	0.0	0.0	0.0	0.0	0.0	0.0
k1) Otros Convenios y Subsidios	0.0	0.0	0.0	0.0	0.0	0.0
L. Otros Ingresos de Libre Disposición (L=l1+l2)	0.0	0.0	0.0	0.0	0.0	0.0
l1) Participaciones en Ingresos Locales	0.0	0.0	0.0	0.0	0.0	0.0
l2) Otros Ingresos de Libre Disposición	0.0	0.0	0.0	0.0	0.0	0.0
I. Total de Ingresos de Libre Disposición (I=A+B+C+D+E+F+G+H+I+J+K+L)	23,296.4	-23,296.4	0.0	0.0	0.0	-23,296.4
Ingresos Excedentes de Ingresos de Libre Disposición	0.0	0.0	0.0	0.0	0.0	0.0
Transferencias Federales Etiquetadas	0.0	0.0	0.0	0.0	0.0	0.0
A. Aportaciones (A=a1+a2+a3+a4+a5+a6+a7+a8)	0.0	0.0	0.0	0.0	0.0	0.0
a1) Fondo de Aportaciones para la Nómina Educativa y Gasto Operativo	0.0	0.0	0.0	0.0	0.0	0.0
a2) Fondo de Aportaciones para los Servicios de Salud	0.0	0.0	0.0	0.0	0.0	0.0
a3) Fondo de Aportaciones para la Infraestructura Social	0.0	0.0	0.0	0.0	0.0	0.0
a4) Fondo de Aportaciones para el Fortalecimiento de los Municipios y de las Demarcaciones Territoriales del Distrito Federal	0.0	0.0	0.0	0.0	0.0	0.0
a5) Fondo de Aportaciones Múltiples	0.0	0.0	0.0	0.0	0.0	0.0
a6) Fondo de Aportaciones para la Educación Tecnológica y de Adultos	0.0	0.0	0.0	0.0	0.0	0.0
a7) Fondo de Aportaciones para la Seguridad Pública de los Estados y del Distrito Federal	0.0	0.0	0.0	0.0	0.0	0.0
a8) Fondo de Aportaciones para el Fortalecimiento de las Entidades Federativas	0.0	0.0	0.0	0.0	0.0	0.0
B. Convenios (B=b1+b2+b3+b4)	0.0	0.0	0.0	0.0	0.0	0.0
b1) Convenios de Protección Social en Salud	0.0	0.0	0.0	0.0	0.0	0.0
b2) Convenios de Descentralización	0.0	0.0	0.0	0.0	0.0	0.0
b3) Convenios de Reasignación	0.0	0.0	0.0	0.0	0.0	0.0
b4) Otros Convenios y Subsidios	0.0	0.0	0.0	0.0	0.0	0.0
C. Fondos Distintos de Aportaciones (C=c1+c2)	0.0	0.0	0.0	0.0	0.0	0.0
c1) Fondo para Entidades Federativas y Municipios Productores de Hidrocarburos	0.0	0.0	0.0	0.0	0.0	0.0
c2) Fondo Minero	0.0	0.0	0.0	0.0	0.0	0.0
D. Transferencias, Subsidios y Subvenciones, y Pensiones y Jubilaciones	84,380.0	20,434.5	104,814.5	104,814.5	104,814.5	20,434.5
E. Otras Transferencias Federales Etiquetadas	0.0	0.0	0.0	0.0	0.0	0.0
II. Total de Transferencias Federales Etiquetadas (II = A + B + C + D + E)	84,380.0	20,434.5	104,814.5	104,814.5	104,814.5	20,434.5
III. Ingresos Derivados de Financiamientos (III = A)	0.0	13,528.8	13,528.8	10,562.9	10,562.9	10,562.9
A. Ingresos Derivados de Financiamientos	0.0	13,528.8	13,528.8	10,562.9	10,562.9	10,562.9
IV. Total de Ingresos (IV = I + II + III)	107,676.4	10,666.9	118,343.3	115,377.4	115,377.4	7,701.0
Datos Informativos						
1. Ingresos Derivados de Financiamientos con Fuente de Pago de Ingresos de Libre Disposición	0.0	0.0	0.0	0.0	0.0	0.0
2. Ingresos Derivados de Financiamientos con Fuente de Pago de Transferencias Federales Etiquetadas	0.0	0.0	0.0	0.0	0.0	0.0
3. Ingresos Derivados de Financiamientos (3 = 1 + 2)	0.0	0.0	0.0	0.0	0.0	0.0



TESOEM

Tecnológico de Estudios Superiores del Oriente del Estado de México						
Estado Analítico del Ejercicio del Presupuesto de Egresos Detallado						
Clasificación por Objeto del Gasto (Capítulo y Concepto)						
Del 1 de Enero al 31 de Diciembre de 2023						
(Miles de Pesos)						
Concepto	Egresos					Subejercicio
	Aprobado	Ampliaciones/ (Reducciones)	Modificado	Devengado	Pagado	
I. Gasto No Etiquetado (I=A+B+C+D+E+F+G+H+I)	107,676.4	10,666.9	118,343.3	115,352.8	115,352.8	2,990.5
A. Servicios Personales (A=a1+a2+a3+a4+a5+a6+a7)	77,814.7	80.6	77,895.3	77,895.3	77,895.3	0.0
a1) Remuneraciones al Personal de Carácter Permanente	45,527.7	4,874.6	50,402.3	50,402.3	50,402.3	0.0
a2) Remuneraciones al Personal de Carácter Transitorio			0.0			0.0
a3) Remuneraciones Adicionales y Especiales	15,183.4	-445.5	14,737.9	14,737.9	14,737.9	0.0
a4) Seguridad Social	11,986.3	-4,358.6	7,627.7	7,627.7	7,627.7	0.0
a5) Otras Prestaciones Sociales y Económicas	5,048.6	36.8	5,085.4	5,085.4	5,085.4	0.0
a6) Previsiones			0.0			0.0
a7) Pago de Estímulos a Servidores Públicos	68.7	-26.7	42.0	42.0	42.0	0.0
B. Materiales y Suministros (B=b1+b2+b3+b4+b5+b6+b7+b8+b9)	7,269.0	-4,419.5	2,849.5	2,849.5	2,849.5	0.0
b1) Materiales de Administración, Emisión de Documentos y Artículos Oficiales	4,870.7	-4,108.5	762.2	762.2	762.2	0.0
b2) Alimentos y Utensilios			0.0			0.0
b3) Materias Primas y Materiales de Producción y Comercialización			0.0			0.0
b4) Materiales y Artículos de Construcción y de Reparación	186.9	344.8	531.7	531.7	531.7	0.0
b5) Productos Químicos, Farmacéuticos y de Laboratorio	132.6	-132.6	0.0			0.0
b6) Combustibles, Lubricantes y Aditivos	466.0	-373.9	92.1	92.1	92.1	0.0
b7) Vestuario, Blancos, Prendas de Protección y Artículos Deportivos	655.0	-248.4	406.6	406.6	406.6	0.0
b8) Materiales y Suministros Para Seguridad			0.0			0.0
b9) Herramientas, Refacciones y Accesorios Menores	957.8	99.1	1,056.9	1,056.9	1,056.9	0.0
C. Servicios Generales (C=c1+c2+c3+c4+c5+c6+c7+c8+c9)	17,763.3	1,480.7	19,244.0	19,244.0	19,244.0	0.0
c1) Servicios Básicos	1,539.2	6.7	1,545.9	1,545.9	1,545.9	0.0
c2) Servicios de Arrendamiento	96.2	132.4	228.6	228.6	228.6	0.0
c3) Servicios Profesionales, Científicos, Técnicos y Otros Servicios	9,054.6	394.9	9,449.5	9,449.5	9,449.5	0.0
c4) Servicios Financieros, Bancarios y Comerciales	1,071.8	244.6	1,316.4	1,316.4	1,316.4	0.0
c5) Servicios de Instalación, Reparación, Mantenimiento y Conservación	3,331.1	-138.4	3,192.7	3,192.7	3,192.7	0.0
c6) Servicios de Comunicación Social y Publicidad	133.5	-61.6	71.9	71.9	71.9	0.0
c7) Servicios de Traslado y Viáticos	341.6	-185.2	156.4	156.4	156.4	0.0
c8) Servicios Oficiales		307.9	307.9	307.9	307.9	0.0
c9) Otros Servicios Generales	2,195.3	779.4	2,974.7	2,974.7	2,974.7	0.0
D. Transferencias, Asignaciones, Subsidios y Otras Ayudas (D=d1+d2+d3+d4+d5+d6+d7+d8+d9)	4,829.4	-5.3	4,824.1	4,824.1	4,824.1	0.0
d1) Transferencias Internas y Asignaciones al Sector Público			0.0			0.0
d2) Transferencias al Resto del Sector Público			0.0			0.0
d3) Subsidios y Subvenciones			0.0			0.0
d4) Ayudas Sociales	4,829.4	-5.3	4,824.1	4,824.1	4,824.1	0.0
d5) Pensiones y Jubilaciones			0.0			0.0
d6) Transferencias a Fideicomisos, Mandatos y Otros Análogos			0.0			0.0
d7) Transferencias a la Seguridad Social			0.0			0.0
d8) Donativos			0.0			0.0
d9) Transferencias al Exterior			0.0			0.0
E. Bienes Muebles, Inmuebles e Intangibles (E=e1+e2+e3+e4+e5+e6+e7+e8+e9)	0.0	293.5	293.5	293.5	293.5	0.0
e1) Mobiliario y Equipo de Administración		173.9	173.9	173.9	173.9	0.0
e2) Mobiliario y Equipo Educativo y Recreativo		109.4	109.4	109.4	109.4	0.0
e3) Equipo e Instrumental Médico y de Laboratorio			0.0			0.0
e4) Vehículos y Equipo de Transporte			0.0			0.0
e5) Equipo de Defensa y Seguridad			0.0			0.0
e6) Maquinaria, Otros Equipos y Herramientas		10.2	10.2	10.2	10.2	0.0
e7) Activos Biológicos			0.0			0.0
e8) Bienes Inmuebles			0.0			0.0
e9) Activos Intangibles			0.0			0.0
F. Inversión Pública (F=f1+f2+f3)	0.0	0.0	0.0	0.0	0.0	0.0
f1) Obra Pública en Bienes de Dominio Público			0.0			0.0
f2) Obra Pública en Bienes Propios			0.0			0.0
f3) Proyectos Productivos y Acciones de Fomento			0.0			0.0
G. Inversiones Financieras y Otras Provisiones (G=g1+g2+g3+g4+g5+g6+g7)	0.0	0.0	0.0	0.0	0.0	0.0
g1) Inversiones Para el Fomento de Actividades Productivas			0.0			0.0
g2) Acciones y Participaciones de Capital			0.0			0.0
g3) Compra de Títulos y Valores			0.0			0.0
g4) Concesión de Préstamos			0.0			0.0
g5) Inversiones en Fideicomisos, Mandatos y Otros Análogos			0.0			0.0
Fideicomiso de Desastres Naturales (Informativo)			0.0			0.0
g6) Otras Inversiones Financieras			0.0			0.0
g7) Provisiones para Contingencias y Otras Erogaciones Especiales			0.0			0.0
H. Participaciones y Aportaciones (H=h1+h2+h3)	0.0	0.0	0.0	0.0	0.0	0.0
h1) Participaciones			0.0			0.0
h2) Aportaciones			0.0			0.0
h3) Convenios			0.0			0.0
I. Deuda Pública (I=i1+i2+i3+i4+i5+i6+i7)	0.0	13,236.9	13,236.9	10,246.4	10,246.4	2,990.5
i1) Amortización de la Deuda Pública			0.0			0.0
i2) Intereses de la Deuda Pública			0.0			0.0
i3) Comisiones de la Deuda Pública			0.0			0.0
i4) Gastos de la Deuda Pública			0.0			0.0
i5) Costo por Coberturas			0.0			0.0
i6) Apoyos Financieros			0.0			0.0
i7) Adeudos de Ejercicios Fiscales Anteriores (ADEFAS)		13,236.9	13,236.9	10,246.4	10,246.4	2,990.5



TESOEM

Concepto	Egresos					Subejercicio
	Aprobado	Ampliaciones/ (Reducciones)	Modificado	Devengado	Pagado	
II. Gasto Etiquetado (II=A+B+C+D+E+F+G+H+I)	0.0	0.0	0.0	0.0	0.0	0.0
A. Servicios Personales (A=a1+a2+a3+a4+a5+a6+a7)	0.0	0.0	0.0	0.0	0.0	0.0
a1) Remuneraciones al Personal de Carácter Permanente			0.0	0.0		0.0
a2) Remuneraciones al Personal de Carácter Transitorio			0.0	0.0		0.0
a3) Remuneraciones Adicionales y Especiales			0.0	0.0		0.0
a4) Seguridad Social			0.0	0.0		0.0
a5) Otras Prestaciones Sociales y Económicas			0.0	0.0		0.0
a6) Previsiones			0.0	0.0		0.0
a7) Pago de Estímulos a Servidores Públicos			0.0	0.0		0.0
B. Materiales y Suministros (B=b1+b2+b3+b4+b5+b6+b7+b8+b9)	0.0	0.0	0.0	0.0	0.0	0.0
b1) Materiales de Administración, Emisión de Documentos y Artículos Oficiales			0.0	0.0		0.0
b2) Alimentos y Utensilios			0.0	0.0		0.0
b3) Materias Primas y Materiales de Producción y Comercialización			0.0	0.0		0.0
b4) Materiales y Artículos de Construcción y de Reparación			0.0	0.0		0.0
b5) Productos Químicos, Farmacéuticos y de Laboratorio			0.0	0.0		0.0
b6) Combustibles, Lubricantes y Aditivos			0.0	0.0		0.0
b7) Vestuario, Blancos, Prendas de Protección y Artículos Deportivos			0.0	0.0		0.0
b8) Materiales y Suministros Para Seguridad			0.0	0.0		0.0
b9) Herramientas, Refacciones y Accesorios Menores			0.0	0.0		0.0
C. Servicios Generales (C=c1+c2+c3+c4+c5+c6+c7+c8+c9)	0.0	0.0	0.0	0.0	0.0	0.0
c1) Servicios Básicos			0.0	0.0		0.0
c2) Servicios de Arrendamiento			0.0	0.0		0.0
c3) Servicios Profesionales, Científicos, Técnicos y Otros Servicios			0.0	0.0		0.0
c4) Servicios Financieros, Bancarios y Comerciales			0.0	0.0		0.0
c5) Servicios de Instalación, Reparación, Mantenimiento y Conservación			0.0	0.0		0.0
c6) Servicios de Comunicación Social y Publicidad			0.0	0.0		0.0
c7) Servicios de Traslado y Viáticos			0.0	0.0		0.0
c8) Servicios Oficiales			0.0	0.0		0.0
c9) Otros Servicios Generales			0.0	0.0		0.0
D. Transferencias, Asignaciones, Subsidios y Otras Ayudas (D=d1+d2+d3+d4+d5+d6+d7+d8+d9)	0.0	0.0	0.0	0.0	0.0	0.0
d1) Transferencias Internas y Asignaciones al Sector Público			0.0	0.0		0.0
d2) Transferencias al Resto del Sector Público			0.0	0.0		0.0
d3) Subsidios y Subvenciones			0.0	0.0		0.0
d4) Ayudas Sociales			0.0	0.0		0.0
d5) Pensiones y Jubilaciones			0.0	0.0		0.0
d6) Transferencias a Fideicomisos, Mandatos y Otros Análogos			0.0	0.0		0.0
d7) Transferencias a la Seguridad Social			0.0	0.0		0.0
d8) Donativos			0.0	0.0		0.0
d9) Transferencias al Exterior			0.0	0.0		0.0
E. Bienes Muebles, Inmuebles e Intangibles (E=e1+e2+e3+e4+e5+e6+e7+e8+e9)	0.0	0.0	0.0	0.0	0.0	0.0
e1) Mobiliario y Equipo de Administración			0.0	0.0		0.0
e2) Mobiliario y Equipo Educativo y Recreativo			0.0	0.0		0.0
e3) Equipo e Instrumental Médico y de Laboratorio			0.0	0.0		0.0
e4) Vehículos y Equipo de Transporte			0.0	0.0		0.0
e5) Equipo de Defensa y Seguridad			0.0	0.0		0.0
e6) Maquinaria, Otros Equipos y Herramientas			0.0	0.0		0.0
e7) Activos Biológicos			0.0	0.0		0.0
e8) Bienes Inmuebles			0.0	0.0		0.0
e9) Activos Intangibles			0.0	0.0		0.0
F. Inversión Pública (F=f1+f2+f3)	0.0	0.0	0.0	0.0	0.0	0.0
f1) Obra Pública en Bienes de Dominio Público			0.0	0.0		0.0
f2) Obra Pública en Bienes Propios			0.0	0.0		0.0
f3) Proyectos Productivos y Acciones de Fomento			0.0	0.0		0.0
G. Inversiones Financieras y Otras Provisiones (G=g1+g2+g3+g4+g5+g6+g7)	0.0	0.0	0.0	0.0	0.0	0.0
g1) Inversiones Para el Fomento de Actividades Productivas			0.0	0.0		0.0
g2) Acciones y Participaciones de Capital			0.0	0.0		0.0
g3) Compra de Títulos y Valores			0.0	0.0		0.0
g4) Concesión de Préstamos			0.0	0.0		0.0
g5) Inversiones en Fideicomisos, Mandatos y Otros Análogos			0.0	0.0		0.0
Fideicomiso de Desastres Naturales (Informativo)			0.0	0.0		0.0
g6) Otras Inversiones Financieras			0.0	0.0		0.0
g7) Provisiones para Contingencias y Otras Erogaciones Especiales			0.0	0.0		0.0
H. Participaciones y Aportaciones (H=h1+h2+h3)	0.0	0.0	0.0	0.0	0.0	0.0
h1) Participaciones			0.0	0.0		0.0
h2) Aportaciones			0.0	0.0		0.0
h3) Convenios			0.0	0.0		0.0
I. Deuda Pública (I=i1+i2+i3+i4+i5+i6+i7)	0.0	0.0	0.0	0.0	0.0	0.0
i1) Amortización de la Deuda Pública			0.0	0.0		0.0
i2) Intereses de la Deuda Pública			0.0	0.0		0.0
i3) Comisiones de la Deuda Pública			0.0	0.0		0.0
i4) Gastos de la Deuda Pública			0.0	0.0		0.0
i5) Costo por Coberturas			0.0	0.0		0.0
i6) Apoyos Financieros			0.0	0.0		0.0
i7) Adeudos de Ejercicios Fiscales Anteriores (ADEFAS)			0.0	0.0		0.0
III. Total de Egresos (III = I + II)	107,676.4	10,666.9	118,343.3	115,352.8	115,352.8	2,990.5



TESOEM

Tecnológico de Estudios Superiores del Oriente del Estado de México Estado Analítico del Ejercicio del Presupuesto de Egresos Detallado Clasificación Administrativa Del 1 de Enero al 31 de Diciembre de 2023 (Miles de Pesos)						
Concepto (c)	Egresos					Subejercicio
	Aprobado	Ampliaciones/ (Reducciones)	Modificado	Devengado	Pagado	
I. Gasto No Etiquetado (I=A+B+C+D+E+F+G+H)	107,676.4	10,666.9	118,343.3	115,352.8	115,352.8	2,990.5
Tecnológico de Estudios Superiores del Oriente del Estado de México (210C11)	107,676.4	10,666.9	118,343.3	115,352.8	115,352.8	2,990.5
II. Gasto Etiquetado (II=A+B+C+D+E+F+G+H)	0.0	0.0	0.0	0.0	0.0	0.0
			0.0			0.0
III. Total de Egresos (III = I + II)	107,676.4	10,666.9	118,343.3	115,352.8	115,352.8	2,990.5



TESOEM

Tecnológico de Estudios Superiores del Oriente del Estado de México Estado Análítico del Ejercicio del Presupuesto de Egresos Detallado Clasificación Funcional (Finalidad y Función) Del 1 de Enero al 31 de Diciembre de 2023 (Miles de Pesos)						
Concepto (c)	Egresos					Subejercicio (e)
	Aprobado (d)	Ampliaciones/ (Reducciones)	Modificado	Devengado	Pagado	
I. Gasto No Etiquetado (I=A+B+C+D)	107,676.4	10,666.9	118,343.3	115,352.8	115,352.8	2,990.5
A. Gobierno (A=a1+a2+a3+a4+a5+a6+a7+a8)	0.0	0.0	0.0	0.0	0.0	0.0
a1) Legislación			0.0			0.0
a2) Justicia			0.0			0.0
a3) Coordinación de la Política de Gobierno			0.0			0.0
a4) Relaciones Exteriores			0.0			0.0
a5) Asuntos Financieros y Hacendarios			0.0			0.0
a6) Seguridad Nacional			0.0			0.0
a7) Asuntos de Orden Público y de Seguridad Interior			0.0			0.0
a8) Otros Servicios Generales			0.0			0.0
B. Desarrollo Social (B=b1+b2+b3+b4+b5+b6+b7)	107,676.4	-2,570.0	105,106.4	105,106.4	105,106.4	0.0
b1) Protección Ambiental			0.0			0.0
b2) Vivienda y Servicios a la Comunidad			0.0			0.0
b3) Salud			0.0			0.0
b4) Recreación, Cultura y Otras Manifestaciones Sociales	107,676.4	-2,570.0	105,106.4	105,106.4	105,106.4	0.0
b5) Educación			0.0			0.0
b6) Protección Social			0.0			0.0
b7) Otros Asuntos Sociales			0.0			0.0
C. Desarrollo Económico (C=c1+c2+c3+c4+c5+c6+c7+c8+c9)	0.0	0.0	0.0	0.0	0.0	0.0
c1) Asuntos Económicos, Comerciales y Laborales en General			0.0			0.0
c2) Agropecuaria, Silvicultura, Pesca y Caza			0.0			0.0
c3) Combustibles y Energía			0.0			0.0
c4) Minería, Manufacturas y Construcción			0.0			0.0
c5) Transporte			0.0			0.0
c6) Comunicaciones			0.0			0.0
c7) Turismo			0.0			0.0
c8) Ciencia, Tecnología e Innovación			0.0			0.0
c9) Otras Industrias y Otros Asuntos Económicos			0.0			0.0
D. Otras No Clasificadas en Funciones Anteriores (D=d1+d2+d3+d4)	0.0	13,236.9	13,236.9	10,246.4	10,246.4	2,990.5
d1) Transacciones de la Deuda Pública / Costo Financiero de la Deuda			0.0			0.0
d2) Transferencias, Participaciones y Aportaciones Entre Diferentes Niveles y Órdenes de Gobierno			0.0			0.0
d3) Saneamiento del Sistema Financiero			0.0			0.0
d4) Adeudos de Ejercicios Fiscales Anteriores		13,236.9	13,236.9	10,246.4	10,246.4	2,990.5
II. Gasto Etiquetado (II=A+B+C+D)	0.0	0.0	0.0	0.0	0.0	0.0
A. Gobierno (A=a1+a2+a3+a4+a5+a6+a7+a8)	0.0	0.0	0.0	0.0	0.0	0.0
a1) Legislación			0.0			0.0
a2) Justicia			0.0			0.0
a3) Coordinación de la Política de Gobierno			0.0			0.0
a4) Relaciones Exteriores			0.0			0.0
a5) Asuntos Financieros y Hacendarios			0.0			0.0
a6) Seguridad Nacional			0.0			0.0
a7) Asuntos de Orden Público y de Seguridad Interior			0.0			0.0
a8) Otros Servicios Generales			0.0			0.0
B. Desarrollo Social (B=b1+b2+b3+b4+b5+b6+b7)	0.0	0.0	0.0	0.0	0.0	0.0
b1) Protección Ambiental			0.0			0.0
b2) Vivienda y Servicios a la Comunidad			0.0			0.0
b3) Salud			0.0			0.0
b4) Recreación, Cultura y Otras Manifestaciones Sociales			0.0			0.0
b5) Educación			0.0			0.0
b6) Protección Social			0.0			0.0
b7) Otros Asuntos Sociales			0.0			0.0
C. Desarrollo Económico (C=c1+c2+c3+c4+c5+c6+c7+c8+c9)	0.0	0.0	0.0	0.0	0.0	0.0
c1) Asuntos Económicos, Comerciales y Laborales en General			0.0			0.0
c2) Agropecuaria, Silvicultura, Pesca y Caza			0.0			0.0
c3) Combustibles y Energía			0.0			0.0
c4) Minería, Manufacturas y Construcción			0.0			0.0
c5) Transporte			0.0			0.0
c6) Comunicaciones			0.0			0.0
c7) Turismo			0.0			0.0
c8) Ciencia, Tecnología e Innovación			0.0			0.0
c9) Otras Industrias y Otros Asuntos Económicos			0.0			0.0
D. Otras No Clasificadas en Funciones Anteriores (D=d1+d2+d3+d4)	0.0	0.0	0.0	0.0	0.0	0.0
d1) Transacciones de la Deuda Pública / Costo Financiero de la Deuda			0.0			0.0
d2) Transferencias, Participaciones y Aportaciones Entre Diferentes Niveles y Órdenes de Gobierno			0.0			0.0
d3) Saneamiento del Sistema Financiero			0.0			0.0
d4) Adeudos de Ejercicios Fiscales Anteriores			0.0			0.0
III. Total de Egresos (III = I + II)	107,676.4	10,666.9	118,343.3	115,352.8	115,352.8	2,990.5



TESOEM

Tecnológico de Estudios Superiores del Oriente del Estado de México Estado Analítico del Ejercicio del Presupuesto de Egresos Detallado Clasificación de Servicios Personales por Categoría Del 1 de Enero al 31 de Diciembre de 2023 (Miles de Pesos)						
Concepto (c)	Egresos					Subejercicio
	Aprobado	Ampliaciones/ (Reducciones)	Modificado	Devengado	Pagado	
I. Gasto No Etiquetado (I=A+B+C+D+E+F)	77,814.7	80.6	77,895.3	77,895.3	77,895.3	0.0
A. Personal Administrativo y de Servicio Público	77,814.7	80.6	77,895.3	77,895.3	77,895.3	0.0
B. Magisterio			0.0			0.0
C. Servicios de Salud (C=c1+c2)	0.0	0.0	0.0	0.0	0.0	0.0
c1) Personal Administrativo			0.0			0.0
c2) Personal Médico, Paramédico y afín			0.0			0.0
D. Seguridad Pública			0.0			0.0
E. Gastos asociados a la implementación de nuevas leyes federales o reformas a las mismas (E = e1 + e2)	0.0	0.0	0.0	0.0	0.0	0.0
e1) Nombre del Programa o Ley 1			0.0			0.0
e2) Nombre del Programa o Ley 2			0.0			0.0
F. Sentencias laborales definitivas			0.0			0.0
II. Gasto Etiquetado (II=A+B+C+D+E+F)	0.0	0.0	0.0	0.0	0.0	0.0
A. Personal Administrativo y de Servicio Público			0.0			0.0
B. Magisterio			0.0			0.0
C. Servicios de Salud (C=c1+c2)	0.0	0.0	0.0	0.0	0.0	0.0
c1) Personal Administrativo			0.0			0.0
c2) Personal Médico, Paramédico y afín			0.0			0.0
D. Seguridad Pública			0.0			0.0
E. Gastos asociados a la implementación de nuevas leyes federales o reformas a las mismas (E = e1 + e2)	0.0	0.0	0.0	0.0	0.0	0.0
e1) Nombre del Programa o Ley 1			0.0			0.0
e2) Nombre del Programa o Ley 2			0.0			0.0
F. Sentencias laborales definitivas			0.0			0.0
III. Total del Gasto en Servicios Personales (III = I + II)	77,814.7	80.6	77,895.3	77,895.3	77,895.3	0.0



TECNOLÓGICO DE ESTUDIOS SUPERIORES DE SAN FELIPE DEL PROGRESO

TESSFP



TESSFP



	CONTENIDO	PÁGINA
I.	INFORMACIÓN CONTABLE	
	ESTADO DE SITUACIÓN FINANCIERA	5
	ESTADO DE ACTIVIDADES	6
	ESTADO DE VARIACIÓN EN LA HACIENDA PÚBLICA	7
	ESTADO DE CAMBIOS EN LA SITUACIÓN FINANCIERA	8
	ESTADO DE FLUJOS DE EFECTIVO	9
	ESTADO ANALÍTICO DEL ACTIVO	10
	ESTADO ANALÍTICO DE LA DEUDA Y OTROS PASIVOS	11
	INFORME SOBRE PASIVOS CONTINGENTES	12
	NOTAS A LOS ESTADOS FINANCIEROS	13
II.	INFORMACIÓN PRESUPUESTARIA	33
III.	INFORMACIÓN PROGRAMÁTICA	51
IV.	ANEXOS ESTABLECIDOS EN DIFERENTES ORDENAMIENTOS	59
V.	FORMATOS PARA EL CUMPLIMIENTO DE LA LEY DE DISCIPLINA FINANCIERA DE LAS ENTIDADES FEDERATIVAS Y LOS MUNICIPIOS	63



TESSFP



TESSFP

Tecnológico de Estudios Superiores de San Felipe del Progreso
Estado de Situación Financiera
Al 31 de Diciembre de 2023 y 2022
(Miles de Pesos)

Concepto	Año		Concepto	Año	
	2023	2022		2023	2022
ACTIVO			PASIVO		
Activo Circulante			Pasivo Circulante		
Efectivo y Equivalentes	6,647.1	6,477.8	Cuentas por Pagar a Corto Plazo	72.7	155.3
Derechos a Recibir Efectivo o Equivalentes			Documentos por Pagar a Corto Plazo		
Derechos a Recibir Bienes o Servicios			Porción a Corto Plazo de la Deuda Pública a Largo Plazo		
Inventarios			Títulos y Valores a Corto Plazo		
Almacenes			Pasivos Diferidos a Corto Plazo		
Estimación por Pérdida o Deterioro de Activos Circulantes			Fondos y Bienes de Terceros en Garantía y/o Administración a Corto Plazo		
Otros Activos Circulantes			Provisiones a Corto Plazo		
			Otros Pasivos a Corto Plazo		
Total de Activos Circulantes	6,647.1	6,477.8	Total de Pasivos Circulantes	72.7	155.3
Activo No Circulante			Pasivo No Circulante		
Inversiones Financieras a Largo Plazo			Cuentas por Pagar a Largo Plazo		
Derechos a Recibir Efectivo o Equivalentes a Largo Plazo			Documentos por Pagar a Largo Plazo		
Bienes Inmuebles, Infraestructura y Construcciones en Proceso	63,836.5	63,836.5	Deuda Pública a Largo Plazo		
Bienes Muebles	73,954.0	73,777.8	Pasivos Diferidos a Largo Plazo		
Activos Intangibles			Fondos y Bienes de Terceros en Garantía y/o en Administración a Largo Plazo		
Depreciación, Deterioro y Amortización Acumulada de Bienes	-64,760.1	-58,604.6	Provisiones a Largo Plazo		
Activos Diferidos					
Estimación por Pérdida o Deterioro de Activos no Circulantes			Total de Pasivos No Circulantes	.0	.0
Otros Activos no Circulantes					
Total de Activos No Circulantes	73,030.4	79,009.7	Total del Pasivo	72.7	155.3
Total del Activo	79,677.5	85,487.5	HACIENDA PÚBLICA/ PATRIMONIO		
			Hacienda Pública/Patrimonio Contribuido	4,722.3	4,722.3
			Aportaciones	4,722.3	4,722.3
			Donaciones de Capital		
			Actualización de la Hacienda Pública / Patrimonio		
			Hacienda Pública/Patrimonio Generado	74,882.5	80,609.9
			Resultados del Ejercicio (Ahorro / Desahorro)	-5,587.4	-3,124.5
			Resultados de Ejercicios Anteriores	80,469.9	83,734.4
			Revalúos		
			Reservas		
			Rectificaciones de Resultados de Ejercicios Anteriores		
			Exceso o Insuficiencia en la Actualización de la Hacienda Pública/Patrimonio	.0	.0
			Resultado por Posición Monetaria		
			Resultado por Tenencia de Activos no Monetarios		
			Total Hacienda Pública/ Patrimonio	79,604.8	85,332.2
			Total del Pasivo y Hacienda Pública / Patrimonio	79,677.5	85,487.5



TESSFP

Estado de Actividades
Del 1 de Enero al 31 de Diciembre de 2023 y 2022
(Miles de Pesos)

Concepto	2023	2022
INGRESOS Y OTROS BENEFICIOS		
Ingresos de Gestión	276.3	169.8
Impuestos		
Cuotas y Aportaciones de Seguridad Social		
Contribuciones de Mejoras		
Derechos		
Productos	276.3	169.8
Aprovechamientos		
Ingresos por Venta de Bienes y Prestación de Servicios		
Participaciones, Aportaciones, Convenios, Incentivos Derivados de la Colaboración Fiscal, Fondos Distintos de Aportaciones, Transferencias, Asignaciones, Subsidios y Subvenciones, y Pensiones y Jubilaciones	68,258.8	63,200.4
Participaciones, Aportaciones, Convenios, Incentivos Derivados de la Colaboración Fiscal y Fondos Distintos de Aportaciones		
Transferencia, Asignaciones, Subsidios y Subvenciones, y Pensiones y Jubilaciones	68,258.8	63,200.4
Otros Ingresos y Beneficios	281.7	231.6
Ingresos Financieros		
Incremento por Variación de Inventarios		
Disminución del Exceso de Estimaciones por Pérdida o Deterioro u Obsolescencia		
Disminución del Exceso de Provisiones		
Otros Ingresos y Beneficios Varios	281.7	231.6
Total de Ingresos y Otros Beneficios	68,816.8	63,601.8
GASTOS Y OTRAS PÉRDIDAS		
Gastos de Funcionamiento	65,469.4	58,484.6
Servicios Personales	45,618.4	42,817.4
Materiales y Suministros	5,593.1	5,520.8
Servicios Generales	14,257.9	10,146.4
Transferencia, Asignaciones, Subsidios y Otras Ayudas	2,750.3	2,760.0
Transferencias Internas y Asignaciones al Sector Público		
Transferencias al Resto del Sector Público		
Subsidios y Subvenciones		
Ayudas Sociales	2,750.3	2,760.0
Pensionamientos y Jubilaciones		
Transferencias a Fideicomisos, Mandatos y Contratos Análogos		
Transferencias a la Seguridad Social		
Donativos		
Transferencias al Exterior		
Participaciones y Aportaciones	.0	.0
Participaciones		
Aportaciones		
Convenios		
Intereses, Comisiones y Otros Gastos de la Deuda Pública	.0	.0
Intereses de la Deuda Pública		
Comisiones de la Deuda Pública		
Gastos de la Deuda Pública		
Costo por Coberturas		
Apoyos Financieros		
Otros Gastos y Pérdidas Extraordinarias	6,155.6	5,481.7
Estimaciones, Depreciaciones, Deterioros, Obsolescencia y Amortizaciones	6,155.6	5,481.7
Provisiones		
Disminución de Inventarios		
Otros Gastos		
Inversión Pública	28.9	.0
Inversión Pública no Capitalizable	28.9	.0
Total de Gastos y Otras Pérdidas	74,404.2	66,726.3
Resultados del Ejercicio (Ahorro/Desahorro)	-5,587.4	-3,124.5



TESSFP

Tecnológico de Estudios Superiores de San Felipe del Progreso					
Estado de Variación en la Hacienda Pública					
Del 1 de Enero al 31 de Diciembre 2023 y 2022					
(Miles de Pesos)					
Concepto	Hacienda Pública / Patrimonio Contribuido	Hacienda Pública / Patrimonio Generado de Ejercicios Anteriores	Hacienda Pública / Patrimonio Generado del Ejercicio	Exceso o Insuficiencia en la Actualización de la Hacienda Pública / Patrimonio	Total
Hacienda Pública / Patrimonio Contribuido Neto de 2022	4,722.3				4,722.3
Aportaciones	4,722.3				4,722.3
Donaciones de Capital					0.0
Actualización de la Hacienda Pública/Patrimonio					0.0
Hacienda Pública / Patrimonio Generado Neto de 2022		83,734.4	-3,124.5	0.0	80,609.9
Resultados del Ejercicio (Ahorro/Desahorro)			-3,124.5		-3,124.5
Resultados de Ejercicios Anteriores		83,734.4			83,734.4
Revalúos					0.0
Reservas					0.0
Rectificaciones de Resultados de Ejercicios Anteriores					0.0
Exceso o Insuficiencia en la Actualización de la Hacienda Pública / Patrimonio Neto de 2022				0.0	0.0
Resultado por Posición Monetaria					0.0
Resultado por Tenencia de Activos no Monetarios					0.0
Hacienda Pública / Patrimonio Neto Final de 2022	4,722.3	83,734.4	-3,124.5	0.0	85,332.2
Cambios en la Hacienda Pública / Patrimonio Contribuido Neto de 2023	0.0				0.0
Aportaciones					0.0
Donaciones de Capital					0.0
Actualización de la Hacienda Pública/Patrimonio					0.0
Variaciones de la Hacienda Pública / Patrimonio Generado Neto de 2023		-3,264.5	-2,462.9		-5,727.4
Resultados del Ejercicio (Ahorro/Desahorro)			-5,587.4		-5,587.4
Resultados de Ejercicios Anteriores		-3,264.5	3,124.5		-140.0
Revalúos					0.0
Reservas					0.0
Rectificaciones de Resultados de Ejercicios Anteriores					0.0
Cambios en el Exceso o Insuficiencia en la Actualización de la Hacienda Pública / Patrimonio Neto de 2023				0.0	0.0
Resultado por Posición Monetaria					0.0
Resultado por Tenencia de Activos no Monetarios					0.0
Hacienda Pública / Patrimonio Neto Final de 2023	4,722.3	80,469.9	-5,587.4	0.0	79,604.8



TESSFP

Tecnológico de Estudios Superiores de San Felipe del Progreso
 Estado de Cambios en la Situación Financiera
 Del 1 de Enero al 31 de Diciembre de 2023
 (Miles de pesos)

Concepto	Origen	Aplicación
ACTIVO	6,155.6	345.5
Activo Circulante	.0	169.3
Efectivo y Equivalentes	.0	169.3
Derechos a Recibir Efectivo o Equivalentes		
Derechos a Recibir Bienes o Servicios		
Inventarios		
Almacenes		
Estimación por Pérdida o Deterioro de Activos Circulantes		
Otros Activos Circulantes		
Activo No circulante	6,155.6	176.2
Inversiones Financieras a Largo Plazo		
Derechos a Recibir Efectivo o Equivalentes a Largo Plazo		
Bienes Inmuebles, Infraestructura y Construcciones en Proceso		
Bienes Muebles	.0	176.2
Activos Intangibles	6,155.6	.0
Depreciación, Deterioro y Amortización Acumulada de Bienes		
Activos Diferidos		
Estimación por Pérdida o Deterioro de Activos no Circulantes		
Otros Activos no Circulantes		
PASIVO	.0	82.7
Pasivo Circulante	.0	82.7
Cuentas por Pagar a Corto Plazo	.0	82.7
Documentos por Pagar a Corto Plazo		
Porción a Corto Plazo de la Deuda Pública a Largo Plazo		
Títulos y Valores a Corto Plazo		
Pasivos Diferidos a Corto Plazo		
Fondos y Bienes de Terceros en Garantía y/o Administración a Corto Plazo		
Provisiones a Corto Plazo		
Otros Pasivos a Corto Plazo		
Pasivo No Circulante	.0	.0
Cuentas por Pagar a Largo Plazo		
Documentos por Pagar a Largo Plazo		
Deuda Pública a Largo Plazo		
Pasivos Diferidos a Largo Plazo		
Fondos y Bienes de Terceros en Garantía y/o en Administración a Largo Plazo		
Provisiones a Largo Plazo		
HACIENDA PÚBLICA/PATRIMONIO	.0	5,727.4
Hacienda Pública/Patrimonio Contribuido	.0	.0
Aportaciones		
Donaciones de Capital		
Actualización de la Hacienda Pública/Patrimonio		
Hacienda Pública/Patrimonio Generado	.0	5,727.4
Resultados del Ejercicio (Ahorro/Desahorro)	.0	2,462.9
Resultados de Ejercicios Anteriores	.0	3,264.5
Revalúos		
Reservas		
Rectificaciones de Resultados de Ejercicios Anteriores		
Exceso o insuficiencia en la Actualización de la Hacienda Pública/Patrimonio	.0	.0
Resultado por Posición Monetaria		
Resultado por Tenencia de Activos no Monetarios		



TESSFP

Tecnológico de Estudios Superiores de San Felipe del Progreso
Estado de Flujos de Efectivo
Del 1 de Enero al 31 de Diciembre de 2023 y 2022
(Miles de Pesos)

Concepto	2023	2022
Flujos de Efectivo de las Actividades de Operación		
Origen	68,816.8	63,601.8
Impuestos		
Cuotas y Aportaciones de Seguridad Social		
Contribuciones de Mejoras		
Derechos		
Productos	276.3	169.8
Aprovechamientos		
Ingresos por Venta de Bienes y Prestación de Servicios		
Participaciones, Aportaciones, Convenios, Incentivos de la Colaboración Fiscal y Fondos Distintos de Aportaciones		
Transferencias, Asignaciones, Subsidios y Subvenciones, y Pensiones y Jubilaciones	68,258.8	63,200.4
Otros Orígenes de Operación	281.7	231.6
Aplicación	74,404.2	66,726.3
Servicios Personales	45,618.4	42,817.4
Materiales y Suministros	5,593.1	5,520.8
Servicios Generales	14,257.9	10,146.4
Transferencias Internas y Asignaciones al Sector Público		
Transferencias al Resto del Sector Público		
Subsidios y Subvenciones		
Ayudas Sociales	2,750.3	2,760.0
Pensionamientos y Jubilaciones		
Transferencias a Fideicomisos, Mandatos y Contratos Análogos		
Transferencias a la Seguridad Social		
Donativos		
Transferencias al Exterior		
Participaciones		
Aportaciones		
Convenios		
Otras Aplicaciones de Operación	6,184.5	5,481.7
Flujos Netos de Efectivo por Actividades de Operación	-5,587.4	-3,124.5
Flujos de Efectivo de las Actividades de Inversión		
Origen	6,155.6	6,073.2
Bienes Inmuebles, Infraestructura y Construcciones en Proceso		
Bienes Muebles	6,155.6	5,481.7
Otros Orígenes de Inversión		591.5
Aplicación	176.2	591.5
Bienes Inmuebles, Infraestructura y Construcciones en Proceso		
Bienes Muebles	176.2	591.5
Otras Aplicaciones de Inversión		
Flujos Netos de Efectivo por Actividades de Inversión	5,979.4	5,481.7
Flujo de Efectivo de las Actividades de Financiamiento		
Origen	.0	.0
Endeudamiento Neto		
Interno		
Externo		
Otros Orígenes de Financiamiento		
Aplicación	222.7	5,743.9
Servicios de la Deuda		
Interno		
Externo		
Otras Aplicaciones de Financiamiento	222.7	5,743.9
Flujos Netos de Efectivo por Actividades de Financiamiento	-222.7	-5,743.9
Incremento/Disminución Neta en el Efectivo y Equivalentes al Efectivo	169.3	-3,386.7
Efectivo y Equivalentes al Efectivo al Inicio del Ejercicio	6,477.8	9,864.5
Efectivo y Equivalentes al Efectivo al Final del Ejercicio	6,647.1	6,477.8



TESSFP

Tecnológico de Estudios Superiores de San Felipe del Progreso

Estado Analítico del Activo

Del 1 de Enero al 31 de Diciembre de 2023

(Miles de Pesos)

Concepto	Saldo Inicial	Cargos del Período	Abonos del Período	Saldo Final	Variación del Período
	1	2	3	4 =(1+2-3)	(4-1)
ACTIVO	85,487.5	123,263.1	129,073.1	79,677.5	-5,810.0
Activo Circulante	6,477.8	75,098.1	74,928.8	6,647.1	169.3
Efectivo y Equivalentes	6,477.8	75,016.6	74,847.3	6,647.1	169.3
Derechos a Recibir Efectivo o Equivalentes		81.5	81.5	.0	.0
Derechos a Recibir Bienes o Servicios				.0	.0
Inventarios				.0	.0
Almacenes				.0	.0
Estimación por Pérdida o Deterioro de Activos Circulantes				.0	.0
Otros Activos Circulantes				.0	.0
Activo No Circulante	79,009.7	48,165.0	54,144.3	73,030.4	-5,979.3
Inversiones Financieras a Largo Plazo				.0	.0
Derechos a Recibir Efectivo o Equivalentes a Largo Plazo				.0	.0
Bienes Inmuebles, Infraestructura y Construcciones en Proceso	63,836.5			63,836.5	.0
Bienes Muebles	73,777.8	41,995.8	41,819.6	73,954.0	176.2
Activos Intangibles				.0	.0
Depreciación, Deterioro y Amortización Acumulada de Bienes	-58,604.6	6,169.2	12,324.7	-64,760.1	-6,155.5
Activos Diferidos				.0	.0
Estimación por Pérdida o Deterioro de Activos no Circulantes				.0	.0
Otros Activos no Circulantes				.0	.0



TESSFP

Tecnológico de Estudios Superiores de San Felipe del Progreso
 Estado Análítico de la Deuda y Otros Pasivos
 Del 1 de Enero al 31 de Diciembre de 2023
 (Miles de Pesos)

Denominación de las Deudas	Moneda de Contratación	Institución o País Acreedor	Saldo Inicial del Período	Saldo Final del Período
DEUDA PÚBLICA				
Corto Plazo				
Deuda Interna			.0	.0
Instituciones de Crédito				
Títulos y Valores				
Arrendamientos Financieros				
Deuda Externa			.0	.0
Organismos Financieros Internacionales				
Deuda Bilateral				
Títulos y Valores				
Arrendamientos Financieros				
Subtotal a Corto Plazo			.0	.0
Largo Plazo				
Deuda Interna			.0	.0
Instituciones de Crédito				
Títulos y Valores				
Arrendamientos Financieros				
Deuda Externa			.0	.0
Organismos Financieros Internacionales				
Deuda Bilateral				
Títulos y Valores				
Arrendamientos Financieros				
Subtotal a Largo Plazo			.0	.0
Otros Pasivos			155.3	72.7
Total de Deuda y Otros Pasivos			155.3	72.7



INFORME SOBRE LOS PASIVOS CONTINGENTES

En cumplimiento de lo dispuesto por los artículos 46, fracción I, Inciso f y 52 de la Ley General de Contabilidad Gubernamental en relación al Informe Sobre Pasivos Contingentes, se menciona que el Tecnológico de Estudios Superiores de San Felipe del Progreso al 31 de diciembre de 2023, no cuenta con obligaciones contingentes.



NOTAS A LOS ESTADOS FINANCIEROS

NOTAS DE DESGLOSE

1. ESTADO DE SITUACIÓN FINANCIERA

ACTIVO

• Efectivo y Equivalentes

El equivalente de efectivo y las inversiones en valores negociables, se encuentran representados por depósitos bancarios. A la fecha de los estados financieros, los intereses se incluyen en los resultados del ejercicio.

	2023	2022
	(Miles de pesos)	
Concepto		
Bancos/Tesorería	3,953.4	4,057.4
BBVA Cta. 073	2,540.8	3,067.6
BBVA Cta. 147	1,398.1	989.4
BBVA Cta. 012	14.5	0
BBVA Cta. 354	0	0.3
BBVA Cta. 739	0	0.1
Total	3,953.4	4,057.4

• Derechos a Recibir Efectivos y Equivalentes

Concentra los derechos a favor del Tecnológico, se integra principalmente por las cuentas de inversiones a corto plazo, las cuentas por cobrar, deudores diversos, y es integrada por:

	2023	2022
	(Miles de Pesos)	
Concepto		
Inversiones Financieras a Corto Plazo		
BBVA Cta. 411	2,693.7	2,420.4
Total	2,693.7	2,420.4



TESSFP

La cuenta de Inversiones financieras no considera fideicomisos, ni participaciones y aportaciones de capital. Durante los años 2023 y 2022 el Instituto no realizó actividades por estos conceptos.

- **Bienes Disponibles para su Transformación y Consumos (Inventarios)**

No Aplica

- **Bienes Muebles, Inmuebles e Intangibles**

Los Bienes Muebles e Inmuebles se muestran a su costo de adquisición, construcción, o bien a su valor estimado razonablemente o, al de un bien similar, determinado por el área administrativa correspondiente; o al de avalúo en caso de que sean producto de una donación, expropiación, adjudicación o dación en pago, aun cuando no se cuente con la factura o documento original que ampare la propiedad del bien. En todos los casos se incluyen los gastos y costos relacionados con su adquisición, incluyendo el impuesto al valor agregado; excepto, tratándose de organismos sujetos a un régimen fiscal distinto al de no contribuyentes; en apego a la normatividad de registro de Contabilidad Gubernamental. La actualización de los mismos se realizó hasta el 31 de diciembre de 2007, así como su correspondiente depreciación, conforme a lo establecido en la Circular de la Información Financiera para el reconocimiento de los efectos de la inflación, y tomando como referencia la NIF B-10, emitida por el Consejo Mexicano para la Investigación y Desarrollo de Normas de Información Financiera, A. C. Considerando que en los últimos 7 años de inflación en la economía mexicana no ha rebasado el 10% anual, se ha decidido no aplicar el procedimiento de reevaluación de los estados financieros de los entes gubernamentales.

Los bienes muebles e inmuebles propiedad de Tecnológico se registran a su valor histórico.

	2023	2022
	(Miles de Pesos)	
Bienes inmuebles:		
Edificios	63,831.2	63,831.2
Revaluación Cancha de Futbol Rápido	5.3	5.3
Total de bienes inmuebles	63,836.5	63,836.5
Bienes Muebles:		
Equipo e Instrumental Médico y de Laboratorio	35,223.5	34,006.5
Mobiliario y Equipo Educativo y Recreativo	26,479.2	26,313.4
Mobiliario y Equipo de Administración	6,004.0	5,916.0
Vehículos y Equipo de Transporte	4,408.8	4,408.8
Maquinaria, otros equipos y herramientas	1,735.7	1,748.3
Subtotal	73,851.2	72,393.0



TESSFP

	2023	2022
	(Miles de Pesos)	
Revaluación de bienes muebles:		
Equipo e Instrumental Médico y de Laboratorio	0	1,149.4
Mobiliario y Equipo Educacional y Recreativo	27.9	136.5
Mobiliario y Equipo de Administración	74.9	98.9
Subtotal	102.8	1,384.8
Total de bienes muebles	73,954.0	73,777.8
Depreciación:		
Depreciación Acumulada de Bienes Inmuebles	10,770.1	9,356.1
Depreciación Acumulada de Bienes Muebles	52,185.3	47,443.8
Subtotal	62,955.4	56,799.9
Depreciación revaluada:		
Depreciación Revaluada de Bienes Inmuebles	0.1	0.1
Depreciación Revaluada de Bienes Muebles	1,804.6	1,804.6
Subtotal	1,804.7	1,804.7
Total depreciación, deterioro y amortización acumulada de bienes	64,760.1	58,604.6
Bienes muebles e inmuebles, neto	73,030.4	79,009.7

La depreciación se calcula a partir del mes siguiente al de su adquisición, usando el método de línea recta, aplicando las tasas anuales conforme a lo dispuesto en el “Manual Único de Contabilidad Gubernamental para las Dependencias y Entidades Públicas del Gobierno y Municipios del Estado de México”, que se mencionan a continuación:

Bienes	Años de Vida Útil	% Anual
Edificio	50	2%
Equipo de cómputo	5	20%
Equipo de oficina	33.3	3%
Muebles y enseres	10	10%
Maquinaria, otros equipos herramientas	10	10%
Equipo de transporte	10	10%



TESSFP

El equipo de cómputo se integra al mobiliario y equipo de administración según las disposiciones del CONAC.

- **Estimaciones y Deterioros**

Durante los años 2023 y 2022, no se consideró necesario registrar estimaciones por deterioros del activo.

- **Otros Activos**

En el rubro de otros activos no se realizaron movimientos que pudieran impactar financieramente durante el ejercicio.

PASIVO

- **Cuentas por Pagar a Corto Plazo**

El rubro de cuentas por pagar a corto plazo está integrado como sigue:

	2023	2022
	(Miles de Pesos)	
Proveedores por Pagar a Corto Plazo		
Grupo AGSEID, S.A. de C.V.	0.0	29.9
Segura y Sánchez Contadores y Auditores, S.C	0.0	63.0
Licona y Salgado, S.C.	72.0	0.0
Subtotal	72.0	92.9
Retenciones a Favor de Terceros por Pagar a Corto Plazo		
Crédito FONACOT	0.0	23.4
ISR RESICO	0.7	0.0
Subtotal	0.7	23.4
Otras Cuentas por Pagar a Corto Plazo		
Estímulos por Pagar al GEM	0.0	39.0
Subtotal	0.0	39.0
Total	72.7	155.3



2. ESTADO DE ACTIVIDADES

• Ingresos de Gestión:

	2023	2022
Concepto	(Miles de Pesos)	
Subsidio y subvenciones	68,258.8	63,200.4
Utilidades y Rendimientos de Otras Inversiones en Créditos y Valores	276.3	169.8
Otros Ingresos y Beneficios Varios	281.7	231.6
Total	68,816.8	63,601.8

Los ingresos por subsidio se integran de la siguiente manera:

	2023	2022
Concepto	(Miles de Pesos)	
Subsidio Federal	26,319.4	26,249.8
Subsidio Estatal	25,437.4	20,424.4
Ingresos Propios	16,502.0	16,526.2
Total	68,258.8	63,200.4

• Gastos y Otras Pérdidas:

	2023	2022
Concepto	(Miles de Pesos)	
Servicios Personales	45,618.4	42,817.4
Materiales y Suministros	5,593.1	5,520.8
Servicios Generales	14,257.9	10,146.4
Ayudas Sociales	2,750.3	2,760.0
Otros Gastos	6,155.6	5,478.2
Bienes Muebles	28.9	0.0
Total	74,404.2	66,722.8



3. ESTADO DE VARIACIÓN EN LA HACIENDA PÚBLICA

El Patrimonio del Tecnológico de Estudios Superiores de San Felipe del Progreso está integrado por lo siguiente:

- I. Los ingresos que obtenga por los servicios que preste en el ejercicio de sus facultades y el cumplimiento de su objeto;
- II. Las aportaciones, participaciones, subsidios y apoyos que le otorguen los gobiernos federal, estatal y municipal;
- III. Los legados, donaciones y demás bienes otorgados en su favor, y los productos de fideicomisos en los que se señale como fideicomisario;
- IV. Los bienes muebles e inmuebles que adquiera por cualquier título legal para el cumplimiento de su objeto; y
- V. Las utilidades, intereses, dividendos, rendimientos de sus bienes, derechos y demás ingresos que se adquiera por cualquier título legal, a continuación, se muestra el detalle de este rubro:

Concepto	2023	2022
	(Miles de Pesos)	
Aportaciones:		
Subsidio estatal	4,060.0	4,060.0
Subsidio federal	653.2	653.2
Donaciones	9.1	9.1
Total	4,722.3	4,722.3

4. ESTADO DE FLUJOS DE EFECTIVO

Efectivo y equivalentes

1. El análisis de los saldos inicial y final que figuran en la última parte del Estado de Flujo de Efectivo en la cuenta de efectivo y equivalentes es como sigue:

TESSFP

	2023	2022
Concepto	(Miles de Pesos)	
Efectivo en Bancos - Tesorería	3,953.4	4,057.4
Inversiones temporales (hasta 3 meses)	2,693.7	2,420.4
Total de Efectivo y Equivalentes	6,647.1	6,477.8

2. Conciliación de los Flujos de Efectivo Netos de las Actividades de Operación y la cuenta de Ahorro/Desahorro antes de Rubros Extraordinarios.

	2023	2022
	(Miles de Pesos)	
Flujos Netos de Efectivo por Actividades de Operación	-5,587.4	-3,124.5
Flujos Netos de Efectivo por Actividades de Inversión	5,979.4	5,481.7
Flujos Netos de Efectivo por Actividades de Financiamiento	-222.7	-5,743.9
Efectivo y Equivalentes al Efectivo al Inicio del Ejercicio	6,477.8	9,864.5
Efectivo y Equivalentes al Efectivo al final del Ejercicio	6,647.1	6,477.8



5. CONCILIACIÓN ENTRE LOS INGRESOS PRESUPUESTARIOS Y CONTABLES, Y LOS EGRESOS PRESUPUESTARIOS CON LOS GASTOS CONTABLES

Tecnológico de Estudios Superiores de San Felipe del Progreso Conciliación entre los Ingresos Presupuestarios y Contables Correspondiente del 1 de Enero al 31 de Diciembre de 2023 (Miles de Pesos)	
1. Ingresos Presupuestarios	68,889.4
2. Más Ingresos Contables no Presupuestarios	0.0
Ingresos Financieros	
Incremento por Variación de Inventarios	
Disminución del Exceso de Estimaciones por Pérdida o Deterioro u Obsolescencia	
Disminución del Exceso de Provisiones	
Otros Ingresos y Beneficios Varios	
Otros Ingresos Contables no Presupuestarios	
3. Menos Ingresos Presupuestarios no Contables	72.6
Aprovechamientos Patrimoniales	
Ingresos Derivados de Financiamientos	72.6
Otros Ingresos Presupuestarios no Contables	
4. Ingresos Contables (4 = 1 + 2 - 3)	68,816.8



TESSFP

Tecnológico de Estudios Superiores de San Felipe del Progreso Conciliación entre los Egresos Presupuestarios y los Gastos Contables Correspondiente del 1 de Enero al 31 de Diciembre de 2023 (Miles de Pesos)	
1.- Total de Egresos Presupuestarios	68,580.1
2.- Menos Egresos Presupuestarios no Contables	331.5
Materias Primas y Materiales de Producción y Comercialización	
Materiales y Suministros	
Mobiliario y Equipo de Administración	
Mobiliario y Equipo Educativo y Recreativo	108.6
Equipo e Instrumental Médico y de Laboratorio	67.6
Vehículos y Equipo de Transporte	
Equipo de Defensa y Seguridad	
Maquinaria, Otros Equipos y Herramientas	
Activos Biológicos	
Bienes Inmuebles	
Activos Intangibles	
Obra Pública en Bienes de Dominio Público	
Obra Pública en Bienes Propios	
Acciones y Participaciones de Capital	
Compra de Títulos y Valores	
Concesión de Préstamos	
Inversiones en Fideicomisos, Mandatos y Otros Análogos	
Provisiones para Contingencias y Otras Erogaciones Especiales	
Amortización de la Deuda Pública	
Adeudos de Ejercicios Fiscales Anteriores (ADEFAS)	155.3
Otros Egresos Presupuestales no Contables	
3. Más Gastos Contables no Presupuestales	6,155.6
Estimaciones, Depreciaciones, Deterioros, Obsolescencia y Amortizaciones	6,155.6
Provisiones	
Disminución de Inventarios	
Aumento por Insuficiencia de Estimaciones por Pérdida o Deterioro u Obsolescencia	
Aumento por Insuficiencia de Provisiones	
Otros Gastos	
Otros Gastos Contables no Presupuestales	
4. Total de Gasto Contable (4 = 1 - 2 + 3)	74,404.2



TESSFP

NOTAS DE MEMORIA (CUENTAS DE ORDEN)

Tecnológico de Estudios Superiores de San Felipe del Progreso		
CUENTAS DE ORDEN CONTABLES		
(Miles de Pesos)		
	<u>2023</u>	<u>2022</u>
CUENTAS DEUDORAS		
Almacén		
Cuentas de Control de Organismos Auxiliares		
Bienes Muebles e Inmuebles en Comodato		
N/A	<u>0.0</u>	<u>0.0</u>
CUENTAS ACREEDORAS		
Artículos Disponibles por el Almacén		
Organismos Auxiliares Cuenta de Control		
Comodato de Bienes Muebles e Inmuebles		
	<u>0.0</u>	<u>0.0</u>

Tecnológico de Estudios Superiores de San Felipe del Progreso		
CUENTAS DE ORDEN PRESUPUESTALES		
(Miles de Pesos)		
	<u>2023</u>	<u>2022</u>
CUENTAS DEUDORAS		
Ley de Ingresos Estimada	68,688.0	65,848.1
Presupuesto de Egresos por Ejercer de Gastos de Funcionamiento	107.9	3,587.5
Presupuesto de Egresos Devengado de Gasto de Funcionamiento	72.0	92.9
Presupuesto de Egresos Pagado de Gastos de Funcionamiento	65,397.4	58,391.8
Presupuesto de Egresos por Ejercer de Transferencias, Asignaciones, Subsidios y Otras Ayudas	0.0	6.8
Presupuesto de Egresos Pagado de Transferencias, Asignaciones, Subsidios y Otras Ayudas	2,750.3	2,760.1
Presupuesto de Egresos Pagado de Bienes Muebles, Inmuebles e Intangibles	205.1	0.0
Presupuesto de Egresos Pagado de Intereses, Comisiones y Otros Gastos de la Deuda Pública	155.3	1,008.9
	<u>137,376.0</u>	<u>131,696.1</u>
CUENTAS ACREEDORAS		
Ley de Ingresos por Ejecutar	-201.4	-960.9
Ley de Ingresos Recaudado	68,889.4	66,808.9
Presupuesto de Egresos Aprobado de Gastos de Funcionamiento	65,577.4	62,072.3
Presupuesto de Egresos Aprobado de Transferencias, Asignaciones, Subsidios y Otras Ayudas	2,750.3	2,766.9
Presupuesto de Egresos Aprobado de Intereses, Comisiones y Otros Gastos de la Deuda Pública	155.3	1,008.9
Presupuesto de Egresos Aprobado de Bienes Muebles, Inmuebles e Intangibles	205.0	0.0
	<u>137,376.0</u>	<u>131,696.1</u>



NOTAS DE GESTIÓN ADMINISTRATIVA

1. INTRODUCCIÓN

Los estados financieros de los Entes Públicos, proveen de información financiera a los principales usuarios de la misma, al Congreso y a los ciudadanos.

El objetivo del presente documento es la revelación del contexto y de los aspectos económicos-financieros más relevantes que influyeron en las decisiones del período, y que deberán ser considerados en la elaboración de los estados financieros para la mayor comprensión de los mismos y sus participantes.

Aquí se informa y explica la respuesta del gobierno a las condiciones relacionadas con la información financiera de cada periodo en gestión; además, de exponer aquellas políticas que podrían afectar la toma de decisiones en periodos posteriores.

2. PANORAMA ECONÓMICO Y FINANCIERO

Desde finales del año 2020, el entorno internacional se caracterizó por un crecimiento económico débil y desigual entre países y regiones.

En congruencia con este contexto, el Paquete Económico aprobado por el Congreso de la Unión para 2023 estableció políticas conducentes a la estabilidad macroeconómica. En dicho paquete se propuso regresar el equilibrio presupuestario. La política de ingresos se orientó al fortalecimiento de los ingresos del sector público con cambios menores a la normatividad. Por lo anterior el Paquete Económico de 2023 no propuso modificaciones sustantivas a la legislación y procedimientos que rigen el marco fiscal y el ejercicio del gasto.

El Tecnológico de Estudios Superiores de San Felipe del Progreso es un organismo público descentralizado de carácter estatal, el cual cimienta su operación principalmente bajo partidas presupuestales tanto de recursos Federales, como Estatales, previamente autorizadas en el Presupuesto de Egresos del Estado de México del ejercicio fiscal 2023.

3. AUTORIZACIÓN E HISTORIA

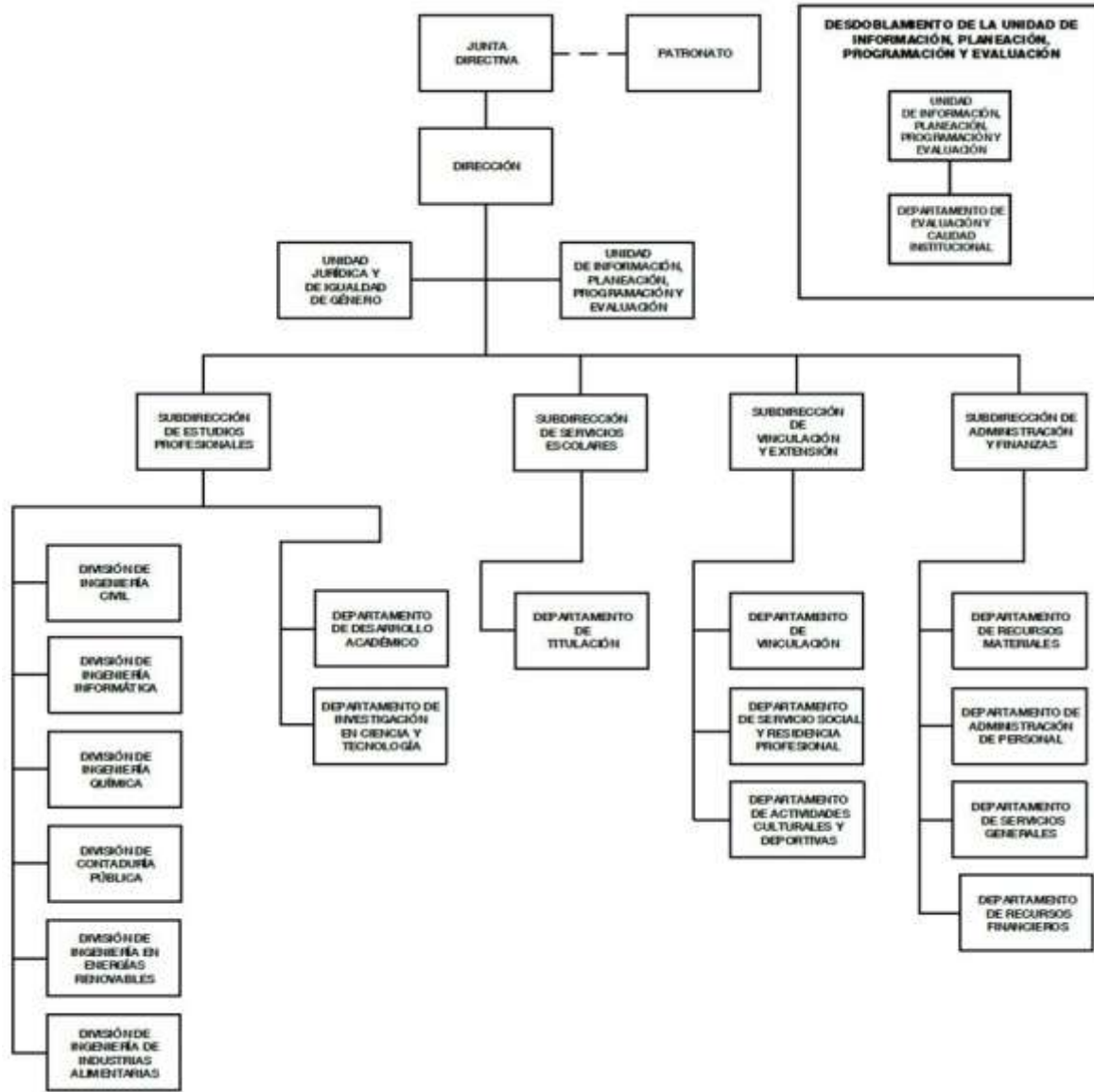
El Tecnológico de Estudios Superiores de San Felipe del Progreso (TESSFP) se creó como un Organismo Público Descentralizado de carácter estatal, con personalidad jurídica y patrimonio propios, mediante Decreto del ejecutivo de la H. LIII Legislatura del Estado de México, publicado en el periódico oficial “Gaceta del Gobierno” No. 8 del 11 de enero de 2001 y se modificó mediante Decreto del Ejecutivo del Estado publicado en el periódico oficial “Gaceta del Gobierno” No. 96 del 28 de mayo de 2009.

Se informa durante el periodo del 1º de enero al 31 de diciembre de 2023, no hubo modificaciones del Tecnológico.



4. ORGANIZACIÓN Y OBJETO SOCIAL

a) Organigrama:



b) Objeto Social

- Formar profesionales, docentes e investigadores aptos para la aplicación y generación de conocimientos, con capacidad crítica y analítica en la solución de los problemas, con sentido innovador que incorpore los avances científicos y tecnológicos al ejercicio responsable de la profesión de acuerdo a los requerimientos del entorno, el estado y el país.
- Realizar investigaciones científicas y tecnológicas que permitan el avance del conocimiento, el desarrollo de la enseñanza tecnológica y el mejor aprovechamiento social de los recursos naturales y materiales que contribuyan a la elevación de la calidad de vida comunitaria.



TESSFP

- Colaborar con los sectores público, privado y social en la consolidación del desarrollo tecnológico y social de la comunidad.
- Realizar programas de vinculación con los sectores público, privado y social que contribuyan a la consolidación del desarrollo tecnológico y social.
- Realizar el proceso de enseñanza-aprendizaje con actividades curriculares debidamente planeadas y ejecutadas.
- Promover la cultura regional, estatal, nacional y universal especialmente de carácter tecnológico.

c) Principal Actividad

Impartir educación superior tecnológica en las áreas industriales y de servicios, así como educación para la superación académica alterna y de actualización para los sectores público, privado y social.

d) Consideraciones fiscales del Tecnológico

El régimen fiscal para las entidades públicas es el correspondiente a personas morales con fines no lucrativos y sus obligaciones fiscales se determinan conforme al objetivo y funciones asignadas en la Constitución Política del Estado Libre y Soberano de México, en la Ley que les da origen o en su Decreto de Creación, salvo los casos en que se realicen actividades distintas a la prestación de servicios públicos.

Tributa en el régimen fiscal título III de la ley del Impuesto Sobre la Renta, que regula a las personas morales con fines no lucrativos y por lo tanto no son sujetos del Impuesto Especial sobre Producción y Servicios, ni de la participación de Utilidades a los Trabajadores.

Tiene las obligaciones como retenedor del Impuesto Sobre la Renta en los capítulos de ingresos por salarios y en general por la prestación de un servicio personal subordinado, actividades profesionales (honorarios), sobre los cuales se aplican las disposiciones de la Ley del I.V.A. en materia de retenciones y enteros.

No realiza actos gravados para I.V.A.

Está obligado a pagar cuotas y aportaciones al Instituto de Seguridad Social del Estado de México y Municipios (ISSEMYM).

5. BASES DE PREPARACIÓN DE LOS ESTADOS FINANCIEROS

Los Estados Financieros adjuntos se prepararon de acuerdo con los Principios de Contabilidad Gubernamental, los cuales incluyen la realización de operaciones con base al Manual Único de Contabilidad Gubernamental para las Dependencias, Organismos Auxiliares y Fideicomisos del Gobierno del Estado de México, es el instrumento normativo básico en el que se integra el catálogo de cuentas, su estructura, su instructivo, la guía contabilizadora y los criterios y lineamientos para el registro de sus operaciones.

El órgano de coordinación para la armonización de la contabilidad gubernamental es el Consejo Nacional de Armonización Contable (CONAC), tiene por objeto la emisión de las normas contables y lineamientos para la generación de información financiera que aplicarán los entes públicos, previamente formuladas y propuestas por el Secretario Técnico. Desempeña una función única



debido a que los instrumentos normativos, contables, económicos y financieros que emite deben ser implementados por los entes públicos, a través de las modificaciones, adiciones o reformas a su marco jurídico.

Estos estados financieros y sus notas, han sido preparados conforme a las Normas y Metodología para la Emisión de Información Financiera y Estructura de los Estados Financieros Básicos del Ente Público y Características de sus Notas, publicadas en el Diario Oficial de la Federación de fecha 1º de diciembre de 2009.

6. POLÍTICAS DE CONTABILIDAD SIGNIFICATIVAS

a) Bancos-Tesorería e inversiones financieras a corto plazo

Los valores realizables se encuentran presentados principalmente por depósitos bancarios, valuados a su valor nominal, el cual no excede al valor de mercado. Los rendimientos de estas inversiones se registran conforme se devengan.

b) Cuentas por cobrar a corto plazo

Los subsidios estatales pendientes de cobrar se registran a su valor nominal y reconocen el derecho a recibir los ingresos conforme al calendario presupuestal establecido y a la expedición de los contra-recibos correspondientes.

c) Deudores diversos a corto plazo

Los subsidios federales pendientes de cobrar se registran a su valor nominal y reconocen el derecho a recibir los ingresos conforme al calendario presupuestal establecido y a la expedición del recibo correspondiente.

Las cuotas por cobrar excepcionalmente se registran a su valor nominal con base en una carta compromiso firmada por los alumnos y autorizada por la Dirección del Tecnológico.

Las cantidades entregadas a los servidores públicos para la realización de gastos por comprobar se registran al valor nominal.

d) Anticipos a contratistas

Son las cantidades de dinero entregadas a los proveedores de bienes o servicios y contratistas de obra pública y servicios relacionados con la misma con el fin de obtener una contraprestación pactada mediante contrato, las cuales deberán ser comprobadas o reintegradas conforme a la normatividad que al efecto emitan la Secretaría de Finanzas, en el ámbito de su competencia.

e) Bienes en tránsito

Los bienes adquiridos y que no han sido recibidos, así como los que se encuentran en proceso de adquisición se registran a su valor nominal y una vez recibidos son traspasados a las cuentas de activo o de gastos que correspondan.

TESSFP

f) Activo no circulante (inmuebles, muebles y depreciación)

Los inmuebles, mobiliario y equipo, vehículos, maquinaria, armamentos, equipos especiales, aeronaves, acervo bibliográfico y artístico, obras de arte, entre otros, se registran a su costo de adquisición o construcción; en caso de que sean producto de una donación, expropiación, adjudicación o dación en pago a su valor estimado razonablemente, por la unidad administrativa correspondiente al área usuaria, o de un bien similar o al de avalúo. Para los intangibles en todos los casos se les da el tratamiento de gastos del periodo, tales como licencias de software, redes, entre otros.

Tratándose de las adquisiciones de Bienes Muebles, cuyo costo unitario de adquisición sea igual o superior a 70 veces el valor diario de la UMA, se registran contablemente como un aumento en el activo no circulante y se informa al área de control patrimonial para que los bienes sean incluidos en el sistema de control patrimonial a fin de que el saldo de la cuenta de Bienes Muebles corresponda al monto total del sistema de control patrimonial incluyendo aquellos bienes adquiridos a través de fideicomisos, aquellas adquisiciones con un importe menor se registran contablemente como un gasto.

Tratándose de las adquisiciones de bienes muebles, el Tecnológico, observa los lineamientos establecidos en las "Normas Administrativas para la Asignación y uso de Servicios" (ACP), publicadas en Gaceta de Gobierno, capitalizando las inversiones o en su caso, aplicándolas a resultados según se trate, pero controlando ambas adquisiciones a través de dos sistemas que son: "Sistema Integral de Control Patrimonial" (SICOPA), o "Sistema Alternativo de Registro y Control" (SARECO), dependiendo el costo unitario de cada adquisición.

g) Depreciación

La depreciación representa la parte estimada de la capacidad de los activos que se han consumido durante el periodo, su fin es de índole informativa.

El registro contable de la depreciación tiene como objetivo reconocer la pérdida del valor de un activo que puede originarse por obsolescencia, desgaste o deterioro ordinario, defectos de fabricación, falta de uso, insuficiencia, entre otros.

La depreciación deberá calcularse, a partir del mes siguiente al de su adquisición, conforme al método de línea recta, de acuerdo a los porcentajes vigentes en el Manual de Contabilidad Gubernamental para las dependencias y Entidades Públicas del Gobierno y Municipios del Estado de México y se determina sobre el valor actualizado de los bienes, aplicando las siguientes tasas anuales:

Bienes	Años de Vida Útil	% Anual
Edificio	50	2%
Equipo de cómputo	5	20%
Equipo de oficina	33.3	3%
Muebles y enseres	10	10%
Maquinaria, otros equipos herramientas	10	10%
Equipo de transporte	10	10%



TESSFP

a) Construcciones en proceso

Se registran al costo histórico cuando se inicia el proceso adquisitivo, o bien, se formaliza la operación, independientemente de la forma o documentación que la soporte y/o con el costo histórico de las estimaciones pagadas a los contratistas e incluyen el costo de la elaboración de los proyectos, la propia construcción y la supervisión, así como los gastos y costos relacionados con la misma generados desde la planeación hasta su conclusión. Una vez terminada la obra, el valor de la construcción se transfiere a la cuenta que integra los bienes inmuebles. La obra pública se deberá registrar invariablemente en la cuenta construcciones en proceso.

b) Cuentas por pagar a corto plazo

Las cuentas por pagar a favor de los proveedores se registran a su valor nominal y reconocen la obligación de pagar los servicios, la adquisición de bienes y las obras conforme se devengan, es decir, cuando se inicia el proceso adquisitivo, o bien, se formaliza la operación, independientemente de la forma o documentación que la soporte.

c) Obligaciones laborales al retiro

Las obligaciones laborales al retiro relacionadas con la prima de antigüedad, las indemnizaciones y compensaciones que se tengan que pagar a los empleados que dejen de prestar sus servicios bajo ciertas circunstancias, incluso por despidos injustificados resueltos por los tribunales correspondientes, se reconocen contablemente en el ejercicio en que se pagan y se afecta el presupuesto de egresos respectivo.

El régimen de seguridad social al que están sujetos los Servidores Públicos es el del Instituto de Seguridad Social del Estado de México y Municipios (ISSEMYM) para la salvaguarda de su derecho a la salud.

h) Aportaciones

Las aportaciones efectuadas por el Gobierno del Estado de México en inversión física (bienes muebles e inmuebles) se registran en el patrimonio considerando el valor asentado en las actas entrega recepción de las obras o de las facturas de los bienes muebles.

Las aportaciones efectuadas por el GEM en efectivo para la adquisición de bienes muebles e inmuebles y las destinadas para gasto corriente se registran como ingreso en el estado de resultados

i) Ingresos por venta de bienes y servicios

Los ingresos propios provienen de inscripciones, cuotas, cursos propedéuticos, examen extraordinario, reposición de credencial, constancias, certificados de estudios, exámenes especiales, cafetería y cursos de inglés, se reconocen cuando efectivamente son cobrados.

j) Ingresos por subsidios estatales

Se registran al valor histórico sobre la base de lo devengado conforme al calendario presupuestal establecido y a la expedición de los contra-recibos correspondientes, independientemente de la fecha en que éstos sean cobrados por el Tecnológico.



TESSFP

k) Ingresos por subsidios federales

Se registran a su valor nominal sobre la base de lo devengado conforme al calendario presupuestal establecido y a la expedición de los recibos correspondientes, independientemente de la fecha en que éstos sean cobrados por el Tecnológico.

l) Ingresos financieros

Los ingresos financieros representan los intereses ganados producto de los excedentes de efectivo, que el Tecnológico mantiene en inversiones en valores de inmediata realización, se reconocen conforme se devengan.

m) Egresos y otras pérdidas

Los gastos de operación se registran a su valor nominal y se reconocen conforme los bienes o servicios se reciben o se devengan, es decir, cuando se inicia el proceso adquisitivo, o bien cuando se formaliza la operación, independientemente de la forma o documentación que la soporte.

n) Impuesto al valor agregado

El impuesto al valor agregado pagado a los proveedores se registra formando parte del valor de los bienes y servicios afectando los bienes que conforman los inmuebles, mobiliario y equipo, las construcciones en proceso o los gastos de operación.

o) Cuentas de Orden Presupuestales de Ingresos y Egresos

Con el propósito de contar con herramientas de control que permitan identificar los registros por Ingresos y Egresos de una entidad con el ejercicio presupuestal, la Contaduría General Gubernamental de común acuerdo con el Órgano Técnico de Fiscalización del Poder Legislativo y los Municipios optaron por incluir en el catálogo de cuentas, dentro del grupo de Cuentas de Orden, las cuentas presupuestales de ingresos y egresos.

7. POSICIÓN EN MONEDA EXTRANJERA Y PROTECCIÓN POR RIESGO CAMBIARIO

No aplica.

8. REPORTE ANALÍTICO DEL ACTIVO

- Los porcentajes de depreciación se utilizan de acuerdo al tipo de activo y se calcula a partir del mes siguiente al de su adquisición, usando el método de línea recta, aplicando las tasas anuales que se mencionan a continuación:

Bienes	Años de Vida Útil	% Anual
Edificio	50	2%
Equipo de cómputo	5	20%
Equipo de oficina	33.3	3%
Muebles y enseres	10	10%
Maquinaria, otros equipos herramientas	10	10%
Equipo de transporte	10	10%



TESSFP

- Las inversiones en valores negociables, se encuentran representados por depósitos bancarios. A la fecha de los estados financieros, los intereses se incluyen en los resultados del ejercicio.
- El Tecnológico no cuenta con bienes dados en garantía, señalados en embargos, litigios, títulos de inversiones entregados en garantías, baja significativa del valor de inversiones financieras.
- Desmantelamiento de activos, procedimientos, implicaciones, efectos contables.

9. FIDEICOMISOS, MANDATOS Y ANÁLOGOS

No Aplica.

10. REPORTE DE RECAUDACIÓN

No Aplica.

11. INFORMACIÓN SOBRE LA DEUDA Y EL REPORTE ANALÍTICO DE LA DEUDA

No Aplica.

12. CALIFICACIONES OTORGADAS

No Aplica.

13. PROCESO DE MEJORA

a) Principales Políticas de control interno

El organismo ha dado puntual seguimiento a las recomendaciones de control interno expresadas tanto por el comisario como por el contralor interno en las reuniones llevadas a cabo durante el periodo terminado del 1º de enero al 31 de diciembre de 2023.

b) Medidas de desempeño financiero, metas y alcance.

El organismo ha observado el debido cumplimiento en el ejercicio del presupuesto asignado para su operación vigilando en todo momento que las medidas de control presupuestal hayan sido observadas puntualmente.

14. INFORMACIÓN POR SEGMENTOS

No Aplica.

15. EVENTOS POSTERIORES AL CIERRE

No Aplica.



16. PARTES RELACIONADAS

No Aplica.

17. RESPONSABILIDAD SOBRE LA PRESENTACIÓN RAZONABLE DE LOS ESTADOS FINANCIEROS

La formulación y presentación de los estados financieros, así como sus notas a los mismos, son responsabilidad de la Administración del TECNOLÓGICO DE ESTUDIOS SUPERIORES DE SAN FELIPE DEL PROGESO (TESSFP).

“Bajo protesta de decir verdad declaramos que los Estados Financieros y sus notas, son razonablemente correctos y son responsabilidad del emisor”.

El Despacho Liconsa, Salgado y Asociados, S.C. dictaminó los Estados Financieros del Tecnológico de Estudios Superiores de San Felipe del Progreso al 31 de Diciembre de 2023, concluyendo que presentan razonablemente en todos los aspectos materiales, la situación financiera del Tecnológico.



TESSFP



INFORMACIÓN PRESUPUESTARIA



TESSFP



TESSFP

Tecnológico de Estudios Superiores de San Felipe del Progreso												
Ingresos y Egresos												
Del 1 de Enero al 31 de Diciembre de 2023												
(Miles de Pesos)												
C O N C E P T O	AUTORIZADO	%	AMPLIACIÓN	REDUCCIÓN	AUTORIZADO FINAL	%	PRESUPUESTO EJERCIDO	%	VARIACIÓN INICIAL	%	VARIACIÓN MODIFICADO	%
INGRESOS:	70,048.6	100.0	19,627.4	20,988.0	68,688.0	100.0	68,889.4	100.0	-1,159.2	-1.7	-201.4	-3
Superávit Ejercicio Anterior		.0			.0	.0		.0	.0		.0	
Ordinarios	70,048.6	100.0	19,472.1	20,988.0	68,532.7	99.8	68,816.7	99.9	-1,231.9	-1.8	-284.0	-4
Estatales	70,048.6	100.0	19,472.1	20,988.0	68,532.7	99.8	68,816.7	99.9	-1,508.1	-2.2	-7.8	.0
- Tributarios												
Impuestos sobre Erogaciones												
Impuestos sobre Tenencia												
Otros Impuestos y Accesorios												
- No Tributarios	.0	.0	595.5	325.4	270.1	.4	281.7	.4	281.7		-11.6	-4.3
Derechos	.0	.0	.0	.0	.0	.0	.0	.0	.0		.0	
Sector Central	.0	.0			.0	.0		.0	.0		.0	
Organismos Auxiliares	.0	.0			.0	.0		.0	.0		.0	
Aportaciones de Mejoras	.0	.0			.0	.0		.0	.0		.0	
Productos	.0	.0			.0	.0	276.2	.4	276.2		-276.2	
Aprovechamientos	.0	.0	595.5	325.4	270.1	.4	281.7	.4	281.7		-11.6	-4.3
Ingresos Financieros	.0	.0			.0	.0		.0	.0		.0	
Aportaciones y Cuotas de Seguridad Social	.0	.0			.0	.0		.0	.0		.0	
Ingreso por Venta de Bienes y Servicios	18,000.0	25.7		18,000.0	.0	.0		.0	-18,000.0	-100.0	.0	
Transferencias, Asignaciones, Subsidios	52,048.6	74.3	18,876.6	2,662.6	68,262.6	99.4	68,258.8	99.1	16,210.2	31.1	3.8	.0
Federales	.0	.0	.0	.0	.0	.0	.0	.0	.0		.0	
Participaciones Federales	.0	.0			.0	.0		.0	.0		.0	
Fondos de Aportaciones Ramo 33	.0	.0			.0	.0		.0	.0		.0	
Otros Apoyos Federales	.0	.0			.0	.0		.0	.0		.0	
Extraordinarios	.0	.0	155.3	.0	155.3	.2	72.7	.1	72.7		82.6	53.2
Generación de ADEFAS			155.3		155.3	.2	72.7	.1	72.7		82.6	53.2
Financiamientos					.0	.0		.0	.0		.0	
EGRESOS:	70,048.6	100.0	15,236.3	16,596.9	68,688.0	100.0	68,580.1	100.0	1,468.5	2.1	107.9	.2
Poderes Legislativo y Judicial		.0	.0	.0	.0	.0	.0	.0	.0		.0	
Poder Legislativo												
Poder Judicial												
Gasto Total de Poder Ejecutivo	70,048.6	100.0	15,236.3	16,596.9	68,688.0	100.0	68,580.1	100.0	1,468.5	2.1	107.9	.2
Gasto Programable:	70,048.6	100.0	15,081.0	16,596.9	68,532.7	99.8	68,424.8	99.8	1,623.8	2.3	107.9	.2
Gasto Corriente	67,044.7	95.7	13,643.6	15,111.0	65,577.3	95.5	65,469.4	95.5	1,575.3	2.3	107.9	.2
Servicios Personales	45,240.4	64.6	5,563.8	5,130.6	45,673.6	66.5	45,618.4	66.5	-378.0	-8	55.2	.1
Gasto Operativo	21,804.3	31.1	8,079.8	9,980.4	19,903.7	29.0	19,851.0	28.9	1,953.3	9.0	52.7	.3
- Materiales y Suministros	6,840.4	9.8	2,492.8	3,716.2	5,617.0	8.2	5,593.1	8.2	1,247.3	18.2	23.9	.4
- Servicios Generales	14,963.9	21.4	5,587.0	6,264.2	14,286.7	20.8	14,257.9	20.8	706.0	4.7	28.8	.2
Transferencias	3,003.9	4.3	1,033.8	1,287.4	2,750.3	4.0	2,750.3	4.0	253.6	8.4	.0	.0
- Organismos Autónomos												
- Subsidios y Apoyos	3,003.9	4.3	1,033.8	1,287.4	2,750.3	4.0	2,750.3	4.0	253.6	8.4	.0	.0
Inversión Pública	.0	.0	403.6	198.5	205.1	.3	205.1	.3	-205.1		.0	.0
- Bienes Muebles e Inmuebles	.0	.0	403.6	198.5	205.1	.3	205.1	.3	-205.1		.0	.0
- Obra Pública	.0	.0			.0	.0		.0	.0		.0	
- Inversión Financiera	.0	.0			.0	.0		.0	.0		.0	
Gasto no Programable	.0	.0	155.3	.0	155.3	.2	155.3	.2	-155.3		.0	.0
Transferencias a Municipios		.0	.0	.0	.0	.0	.0	.0	.0		.0	
- Participaciones												
- Aportaciones del Ramo 33												
- Convenios												
Deuda Pública	.0	.0	155.3	.0	155.3	.2	155.3	.2	-155.3		.0	.0
- Costo Financiero de la Deuda					.0	.0		.0	.0		.0	
- Amortizaciones					.0	.0		.0	.0		.0	
- Pago de ADEFAS			155.3		155.3	.2	155.3	.2	-155.3		.0	.0
Superávit(+)/ Déficit (-)	.0		4,391.1	4,391.1	.0	.0	309.3	.5	-309.3		-309.3	
% de los Ingresos							.4					



TESSFP

Tecnológico de Estudios Superiores de San Felipe del Progreso
Indicadores de Postura Fiscal
Del 1 de Enero al 31 de Diciembre de 2023
(Miles de Pesos)

Concepto	Estimado	Devengado	Pagado
I. Ingresos Presupuestarios (I=1+2)	70,048.6	68,889.4	68,889.4
1. Ingresos del Gobierno de la Entidad Federativa ¹			
2. Ingresos del Sector Paraestatal ¹	70,048.6	68,889.4	68,889.4
II. Egresos Presupuestarios (II=3+4)	70,048.6	68,580.1	68,508.1
3. Egresos del Gobierno de la Entidad Federativa ²			
4. Egresos del Sector Paraestatal ²	70,048.6	68,580.1	68,508.1
III. Balance Presupuestario (Superávit o Déficit) (III = I - II)	0.0	309.3	381.3

Concepto	Estimado	Devengado	Pagado
III. Balance presupuestario (Superávit o Déficit)	0.0	309.3	381.3
IV. Intereses, Comisiones y Gastos de la Deuda			0.0
V. Balance Primario (Superávit o Déficit) (V= III - IV)	0.0	309.3	381.3

Concepto	Estimado	Devengado	Pagado
A. Financiamiento			0.0
B. Amortización de la deuda			0.0
C. Endeudamiento ó desendeudamiento (C = A - B)	0.0	0.0	0.0

Superávit (+) Déficit (-)

309.3



TESSFP

Tecnológico de Estudios Superiores de San Felipe del Progreso
Estado Análítico de Ingresos
Del 1 de Enero al 31 de Diciembre de 2023
(Miles de Pesos)

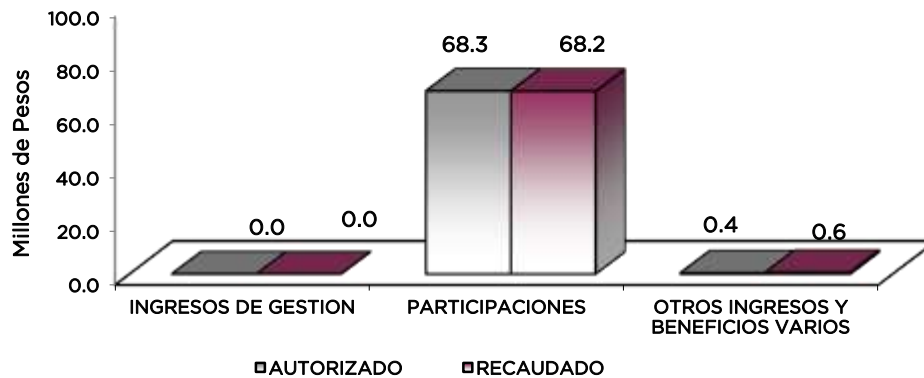
Rubro de Ingresos	Ingreso					Diferencia (6= 5 - 1)
	Estimado	Ampliaciones y Reducciones	Modificado	Devengado	Recaudado	
	(1)	(2)	(3= 1 + 2)	(4)	(5)	
Impuestos			.0			.0
Cuotas y Aportaciones de Seguridad Social			.0			.0
Contribuciones de Mejoras			.0			.0
Derechos			.0			.0
Productos			.0	276.2	276.2	276.2
Aprovechamientos		270.1	270.1	281.7	281.7	281.7
Ingresos por Ventas de Bienes, Prestación de Servicios y Otros Ingresos	18,000.0	-18,000.0	.0			-18,000.0
Participaciones, Aportaciones, Convenios, Incentivos Derivados de la Colaboración Fiscal y Fondos Distintos de Aportaciones	52,048.6	16,214.0	68,262.6	68,258.8	68,258.8	16,210.2
Transferencias, Asignaciones, Subsidios y Subvenciones, y Pensiones y Jubilaciones			.0			.0
Ingresos Derivados de Financiamientos		155.3	155.3	72.7	72.7	72.7
Total	70,048.6	-1,360.6	68,688.0	68,889.4	68,889.4	-1,159.2
				Ingresos excedentes¹		

Estado Análítico de Ingresos Por Fuente de Financiamiento	Ingreso					Diferencia (6= 5 - 1)
	Estimado	Ampliaciones y Reducciones	Modificado	Devengado	Recaudado	
	(1)	(2)	(3= 1 + 2)	(4)	(5)	
Ingresos del Poder Ejecutivo Federal o Estatal y de los Municipios	.0	.0	.0	.0	.0	.0
Impuestos			.0			.0
Cuotas y Aportaciones de Seguridad Social			.0			.0
Contribuciones de Mejoras			.0			.0
Derechos	.0	.0	.0	.0	.0	.0
Productos			.0			.0
Aprovechamientos			.0			.0
Participaciones, Aportaciones, Convenios, Incentivos Derivados de la Colaboración Fiscal y Fondos Distintos de Aportaciones			.0			.0
Transferencias, Asignaciones, Subsidios y Subvenciones, y Pensiones y Jubilaciones			.0			.0
Ingresos de los Entes Públicos de los Poderes Legislativo y Judicial, de los Órganos Autónomos y del Sector Paraestatal o Paramunicipal, así como de las Empresas Productivas del Estado	70,048.6	-1,515.9	68,532.7	68,816.7	68,816.7	-1,231.9
Cuotas y Aportaciones de Seguridad Social	.0	.0	.0	.0	.0	.0
Productos	.0	.0	.0	276.2	276.2	276.2
Ingresos por Venta de Bienes, Prestación de Servicios y Otros Ingresos	18,000.0	-17,729.9	270.1	281.7	281.7	-17,718.3
Transferencias, Asignaciones, Subsidios y Subvenciones, y Pensiones y Jubilaciones	52,048.6	16,214.0	68,262.6	68,258.8	68,258.8	16,210.2
Ingresos Derivados de Financiamiento	.0	155.3	155.3	72.7	72.7	72.7
Ingresos Derivados de Financiamientos	.0	155.3	155.3	72.7	72.7	72.7
Total	70,048.6	-1,360.6	68,688.0	68,889.4	68,889.4	-1,159.2
				Ingresos excedentes¹		



TESSFP

Tecnológico de Estudios Superiores de San Felipe del Progreso							
INGRESOS							
(Miles de Pesos)							
INGRESOS	AUTORIZADO	PRESUPUESTO 2023		TOTAL AUTORIZADO	RECAUDADO	VARIACIÓN	
		ASIGNACIONES Y/O AMPLIACIONES	REDUCCIONES Y/O DISMINUCIONES			IMPORTE	%
INGRESOS DE GESTIÓN	18,000.0	.0	18,000.0	.0	.0	.0	
Ingresos por Venta de Bienes y Servicios	18,000.0		18,000.0	.0		.0	
PARTICIPACIONES, APORTACIONES, TRANSFERENCIAS, ASIGNACIONES, SUBSIDIOS Y OTRAS AYUDAS	52,048.6	18,876.6	2,662.6	68,262.6	68,258.8	3.8	.0
Subsidio	52,048.6	18,876.6	2,662.6	68,262.6	68,258.8	3.8	.0
OTROS INGRESOS Y BENEFICIOS	.0	750.8	325.4	425.4	630.6	-205.2	-48.2
Productos				.0	276.2	-276.2	
Pasivos que se Generen como Resultado de Erogaciones que se Devengan en el Ejercicio Fiscal pero que queden Pendientes de Liquidar al Cierre del Mismo		155.3		155.3	72.7	82.6	53.2
Ingresos Diversos		595.5	325.4	270.1	281.7	-11.6	-4.3
T O T A L	70,048.6	19,627.4	20,988.0	68,688.0	68,889.4	-201.4	-3



NOTAS AL PRESUPUESTO DE INGRESOS

INGRESOS

Se tuvo previsto recaudar ingresos por 70 millones 48.6 miles de pesos, posteriormente se autorizaron ampliaciones por 19 millones 627.4 miles de pesos, así mismo hubo reducción de presupuesto por 20 millones 988 mil pesos; obteniendo un autorizado por 68 millones 688 mil pesos, logrando recaudar 68 millones 889.4 miles de pesos, por lo que se obtuvo una variación de menos, por 201.4 miles de pesos, que representó el menos .3 por ciento del total autorizado.

INGRESOS DE GESTIÓN

Inicialmente se previó recaudar ingresos de gestión por 18 millones, teniendo una reducción presupuestal por la misma cantidad.

PARTICIPACIONES, APORTACIONES, TRANSFERENCIAS, ASIGNACIONES SUBSIDIOS Y OTRAS AYUDAS

Se previó recaudar 52 millones 48.6 miles de pesos, obteniéndose ampliaciones por 18 millones 876.6 miles de pesos; así mismo hubo reducción de presupuesto por 2 millones 662.6 miles de pesos; llegando a un total autorizado de 68 millones 262.6 miles pesos, logrando recaudar 68 millones 258.8 miles de pesos, por lo que existe una variación de más por 3.8 miles de pesos.

OTROS INGRESOS Y BENEFICIOS

Se tuvo una ampliación presupuestal por 750.8 miles de pesos, así mismo hubo una reducción de 325.4 miles de pesos, llegando a un total autorizado de 425.4 miles de pesos, lográndose recaudar 630.6 miles de pesos, los cuales comprenden ingresos diversos, ingresos financieros y pasivos pendientes de liquidar al cierre del ejercicio, por lo que se tuvo una variación de menos, por 205.2 miles de pesos, equivalente al menos 48.2 por ciento respecto al monto previsto.



TESSFP

Tecnológico de Estudios Superiores de San Felipe del Progreso
Estado Analítico del Ejercicio del Presupuesto de Egresos
Clasificación por Objeto del Gasto (Capítulo y Concepto)
Del 1 de Enero al 31 de Diciembre de 2023
(Miles de Pesos)

Concepto	Egresos					Subejercicio 6 = (3 - 4)
	Aprobado	Ampliaciones/ (Reducciones)	Modificado	Devengado	Pagado	
	1	2	3 = (1 + 2)	4	5	
Servicios Personales	45,240.4	433.2	45,673.6	45,618.4	45,618.4	55.2
Remuneraciones al Personal de Carácter Permanente	28,408.2	-1,938.5	26,469.7	26,418.2	26,418.2	51.5
Remuneraciones al Personal de Carácter Transitorio			.0			.0
Remuneraciones Adicionales y Especiales	8,745.9	747.0	9,492.9	9,492.9	9,492.9	.0
Seguridad Social	5,474.0	1,519.8	6,993.8	6,992.4	6,992.4	1.4
Otras Prestaciones Sociales y Económicas	2,571.7	114.7	2,686.4	2,684.0	2,684.0	2.4
Previsiones			.0			.0
Pago de Estímulos a Servidores Públicos	40.6	-9.8	30.8	30.9	30.9	-1.1
Materiales y Suministros	6,840.4	-1,223.4	5,617.0	5,593.1	5,593.1	23.9
Materiales de Administración, Emisión de Documentos y Artículos Oficiales	1,041.8	-150.4	891.4	891.4	891.4	.0
Alimentos y Utensilios	4.0	23.7	27.7	27.7	27.7	.0
Materias Primas y Materiales de Producción y Comercialización	10.0	-1.2	8.8	8.8	8.8	.0
Materiales y Artículos de Construcción y de Reparación	1,345.1	818.0	2,163.1	2,155.3	2,155.3	7.8
Productos Químicos, Farmacéuticos y de Laboratorio	1,096.1	11.1	1,107.2	1,106.9	1,106.9	.3
Combustibles, Lubricantes y Aditivos	1,380.0	-998.5	381.5	365.8	365.8	15.7
Vestuario, Blancos, Prendas de Protección y Artículos Deportivos	803.1	-492.1	311.0	310.9	310.9	.1
Materiales y Suministros Para Seguridad	50.0	-50.0	.0			.0
Herramientas, Refacciones y Accesorios Menores	1,110.3	-384.0	726.3	726.3	726.3	.0
Servicios Generales	14,963.9	-677.2	14,286.7	14,257.9	14,185.9	28.8
Servicios Básicos	2,651.0	-1,246.7	1,404.3	1,397.4	1,397.4	6.9
Servicios de Arrendamiento	231.3	812.0	1,043.3	1,043.3	1,043.3	.0
Servicios Profesionales, Científicos, Técnicos y Otros Servicios	5,371.2	-170.5	5,200.7	5,184.8	5,112.8	15.9
Servicios Financieros, Bancarios y Comerciales	876.2	-185.6	690.6	690.6	690.6	.0
Servicios de Instalación, Reparación, Mantenimiento y Conservación	3,079.6	603.6	3,683.2	3,683.2	3,683.2	.0
Servicios de Comunicación Social y Publicidad	357.2	-156.0	201.2	200.4	200.4	.8
Servicios de Traslado y Viáticos	31.1	99.6	130.7	130.7	130.7	.0
Servicios Oficiales	169.6	-83.7	85.9	85.9	85.9	.0
Otros Servicios Generales	2,196.7	-349.9	1,846.8	1,841.6	1,841.6	5.2
Transferencias, Asignaciones, Subsidios y Otras Ayudas	3,003.9	-253.6	2,750.3	2,750.3	2,750.3	.0
Transferencias Internas y Asignaciones al Sector Público			.0			.0
Transferencias al Resto del Sector Público			.0			.0
Subsidios y Subvenciones	1,260.0	-754.6	505.4	505.4	505.4	.0
Ayudas Sociales	1,743.9	501.0	2,244.9	2,244.9	2,244.9	.0
Pensiones y Jubilaciones			.0			.0
Transferencias a Fideicomisos, Mandatos y Otros Análogos			.0			.0
Transferencias a la Seguridad Social			.0			.0
Donativos			.0			.0
Transferencias al Exterior			.0			.0
Bienes Muebles, Inmuebles e Intangibles	.0	205.1	205.1	205.1	205.1	.0
Mobiliario y Equipo de Administración		108.6	108.6	108.6	108.6	.0
Mobiliario y Equipo Educativo y Recreativo		.0	.0	.0	.0	.0
Equipo e Instrumental Médico y de Laboratorio		95.1	95.1	95.1	95.1	.0
Vehículos y Equipo de Transporte		.0	.0	.0	.0	.0
Equipo de Defensa y Seguridad		.0	.0	.0	.0	.0
Maquinaria, Otros Equipos y Herramientas		1.4	1.4	1.4	1.4	.0
Activos Biológicos		.0	.0	.0	.0	.0
Bienes Inmuebles		.0	.0	.0	.0	.0
Activos Intangibles		.0	.0	.0	.0	.0
Inversión Pública	.0	.0	.0	.0	.0	.0
Obra Pública en Bienes de Dominio Público			.0			.0
Obra Pública en Bienes Propios			.0			.0
Proyectos Productivos y Acciones de Fomento			.0			.0
Inversiones Financieras y Otras Provisiones	.0	.0	.0	.0	.0	.0
Inversiones Para el Fomento de Actividades Productivas			.0			.0
Acciones y Participaciones de Capital			.0			.0
Compra de Títulos y Valores			.0			.0
Concesión de Préstamos			.0			.0
Inversiones en Fideicomisos, Mandatos y Otros Análogos			.0			.0
Otras Inversiones Financieras			.0			.0
Provisiones para Contingencias y Otras Erogaciones Especiales			.0			.0
Participaciones y Aportaciones	.0	.0	.0	.0	.0	.0
Participaciones			.0			.0
Aportaciones			.0			.0
Convenios			.0			.0
Deuda Pública	.0	155.3	155.3	155.3	155.3	.0
Amortización de la Deuda Pública			.0			.0
Intereses de la Deuda Pública			.0			.0
Comisiones de la Deuda Pública			.0			.0
Gastos de la Deuda Pública			.0			.0
Costo por Coberturas			.0			.0
Apoyos Financieros			.0			.0
Adeudos de Ejercicios Fiscales Anteriores		155.3	155.3	155.3	155.3	.0
Total del Gasto	70,048.6	-1,360.6	68,688.0	68,580.1	68,508.1	107.9



TESSFP

Tecnológico de Estudios Superiores de San Felipe del Progreso
Estado Analítico del Ejercicio del Presupuesto de Egresos
Clasificación Económica (por Tipo de Gasto)
Del 1 de Enero al 31 de Diciembre de 2023
(Miles de Pesos)

Concepto	Egresos					Subejercicio 6 = (3 - 4)
	Aprobado	Ampliaciones/ (Reducciones)	Modificado	Devengado	Pagado	
	1	2	3 = (1 + 2)	4	5	
Gasto Corriente	70,048.6	- 1,721.0	68,327.6	68,219.7	68,147.7	107.9
Gasto de Capital		205.1	205.1	205.1	205.1	0.0
Amortización de la Deuda y Disminución de Pasivos		155.3	155.3	155.3	155.3	0.0
Pensiones y Jubilaciones			-			0.0
Participaciones			-			0.0
Total del Gasto	70,048.6	- 1,360.6	68,688.0	68,580.1	68,508.1	107.9

Tecnológico de Estudios Superiores de San Felipe del Progreso
Estado Analítico del Ejercicio del Presupuesto de Egresos
Clasificación Administrativa
Del 1 de Enero al 31 de Diciembre de 2023
(Miles de Pesos)

Concepto	Egresos					Subejercicio 6 = (3 - 4)
	Aprobado	Ampliaciones/ (Reducciones)	Modificado	Devengado	Pagado	
	1	2	3 = (1 + 2)	4	5	
Entidades Paraestatales y Fideicomisos No Empresariales y No Financieros	70,048.6	- 1,360.6	68,688.0	68,580.1	68,508.1	107.9
Instituciones Públicas de Seguridad Social			-			-
Entidades Paraestatales Empresariales No Financieras con Participación Estatal Mayoritaria			-			-
Fideicomisos Empresariales No Financieros con Participación Estatal Mayoritaria			-			-
Entidades Paraestatales Empresariales Financieras Monetarias con Participación Estatal			-			-
Entidades Paraestatales Empresariales Financieras No Monetarias con Participación			-			-
Fideicomisos Financieros Públicos con Participación Estatal Mayoritaria			-			-
Total del Gasto	70,048.6	- 1,360.6	68,688.0	68,580.1	68,508.1	107.9

Tecnológico de Estudios Superiores de San Felipe del Progreso
Estado Analítico del Ejercicio del Presupuesto de Egresos
Clasificación Administrativa
Del 1 de Enero al 31 de Diciembre de 2023
(Miles de Pesos)

Concepto	Egresos					Subejercicio 6 = (3 - 4)
	Aprobado	Ampliaciones/ (Reducciones)	Modificado	Devengado	Pagado	
	1	2	3 = (1 + 2)	4	5	
(210C22000000000) Tecnológico de Estudios Superiores de San Felipe del Progreso	70,048.6	- 1,360.6	68,688.0	68,580.1	68,508.1	107.9
Total del Gasto	70,048.6	- 1,360.6	68,688.0	68,580.1	68,508.1	107.9



TESSFP

Tecnológico de Estudios Superiores de San Felipe del Progreso
Estado Analítico del Ejercicio del Presupuesto de Egresos
Clasificación Administrativa
Del 1 de Enero al 31 de Diciembre de 2023
(Miles de Pesos)

Concepto	Egresos					Subejercicio 6 = (3 - 4)
	Aprobado	Ampliaciones/ (Reducciones)	Modificado	Devengado	Pagado	
	1	2	3 = (1 + 2)	4	5	
Poder Ejecutivo	70,048.6	-1,360.6	68,688.0	68,580.1	68,508.1	107.9
Poder Legislativo			-			-
Poder Judicial			-			-
Órganos Autónomos			-			-
Total del Gasto	70,048.6	-1,360.6	68,688.0	68,580.1	68,508.1	107.9

Tecnológico de Estudios Superiores de San Felipe del Progreso
Estado Analítico del Ejercicio del Presupuesto de Egresos
Clasificación Funcional (Finalidad y Función)
Del 1 de Enero al 31 de Diciembre de 2023
(Miles de Pesos)

Concepto	Egresos					Subejercicio 6 = (3 - 4)
	Aprobado	Ampliaciones/ (Reducciones)	Modificado	Devengado	Pagado	
	1	2	3 = (1 + 2)	4	5	
Gobierno	-	-	-	-	-	-
Legislación			-	-	-	-
Justicia			-	-	-	-
Coordinación de la Política de Gobierno			-	-	-	-
Relaciones Exteriores			-	-	-	-
Asuntos Financieros y Hacendarios			-	-	-	-
Seguridad Nacional			-	-	-	-
Asuntos de Orden Público y de Seguridad Interior			-	-	-	-
Otros Servicios Generales			-	-	-	-
Desarrollo Social	70,048.6	-1,515.9	68,532.7	68,424.8	68,352.8	107.9
Protección Ambiental			-	-	-	-
Vivienda y Servicios a la Comunidad			-	-	-	-
Salud			-	-	-	-
Recreación, Cultura y Otras Manifestaciones Sociales			-	-	-	-
Educación	70,048.6	-1,515.9	68,532.7	68,424.8	68,352.8	107.9
Protección Social			-	-	-	-
Otros Asuntos Sociales			-	-	-	-
Desarrollo Económico	-	-	-	-	-	-
Asuntos Económicos, Comerciales y Laborales en General			-	-	-	-
Agropecuaria, Silvicultura, Pesca y Caza			-	-	-	-
Combustibles y Energía			-	-	-	-
Minería, Manufacturas y Construcción			-	-	-	-
Transporte			-	-	-	-
Comunicaciones			-	-	-	-
Turismo			-	-	-	-
Ciencia, Tecnología e Innovación			-	-	-	-
Otras Industrias y Otros Asuntos Económicos			-	-	-	-
Otras no Clasificadas en Funciones Anteriores	-	155.3	155.3	155.3	155.3	-
Transacciones de la Deuda Pública / Costo Financiero de la Deuda			-	-	-	-
Transferencias, Participaciones y Aportaciones entre Diferentes Niveles y Órdenes			-	-	-	-
Saneamiento del Sistema Financiero			-	-	-	-
Adeudos de Ejercicios Fiscales Anteriores		155.3	155.3	155.3	155.3	-
Total del Gasto	70,048.6	-1,360.6	68,688.0	68,580.1	68,508.1	107.9



TESSFP

Tecnológico de Estudios Superiores de San Felipe del Progreso Endeudamiento Neto Del 1 de Enero al 31 de Diciembre de 2023 (Miles de Pesos)

Identificación de Crédito o Instrumento	Contratación/Colocación	Amortización	Endeudamiento Neto
	A	B	C = A - B
Créditos Bancarios			
			-
			-
			-
			-
			-
			-
Total Créditos Bancarios	-	-	-

NO APLICA

Otros Instrumentos de Deuda			
			-
			-
			-
			-
			-
			-
Total Otros Instrumentos de Deuda	-	-	-

TOTAL	-	-	-
--------------	---	---	---

Tecnológico de Estudios Superiores de San Felipe del Progreso Intereses de la Deuda Del 1 de Enero al 31 de Diciembre de 2023 (Miles de Pesos)

Identificación de Crédito o Instrumento	Devengado	Pagado
Créditos Bancarios		
Total de Intereses de Créditos Bancarios	-	-

NO APLICA

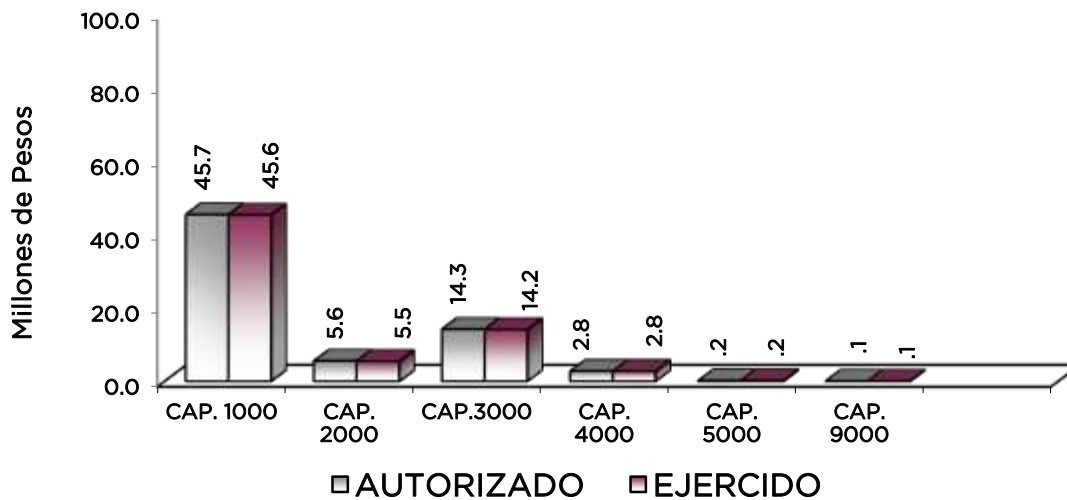
Otros Instrumentos de Deuda		
Total de Intereses de Otros Instrumentos de Deuda	-	-

TOTAL	-	-
--------------	---	---



TESSFP

Tecnológico de Estudios Superiores de San Felipe del Progreso							
EGRESOS POR CAPÍTULO							
(Miles de Pesos)							
EGRESOS	PRESUPUESTO 2023			TOTAL AUTORIZADO	EJERCIDO	VARIACIÓN	
	AUTORIZADO	ASIGNACIONES Y/O AMPLIACIONES	REDUCCIONES Y/O DISMINUCIONES			IMPORTE	%
Servicios Personales	45,240.4	5,563.8	5,130.6	45,673.6	45,618.4	55.2	.1
Materiales y Suministros	6,840.4	2,492.8	3,716.2	5,617.0	5,593.1	23.9	.4
Servicios Generales	14,963.9	5,587.0	6,264.2	14,286.7	14,257.9	28.8	.2
Transferencias, Asignaciones, Subsidios y Otras Ayudas	3,003.9	1,033.8	1,287.4	2,750.3	2,750.3	0.0	.0
Bienes Muebles, Inmuebles e Intangibles		403.6	198.5	205.1	205.1	0.0	.0
Deuda Pública		155.3		155.3	155.3	0.0	.0
T O T A L	70,048.6	15,236.3	16,596.9	68,688.0	68,580.1	107.9	.2



NOTAS AL PRESUPUESTO DE EGRESOS

EGRESOS

Se tuvo un presupuesto inicial de 70 millones 48.6 miles pesos, presentando ampliaciones, traspasos y reducciones netos de menos, por 1 millón 360.6, con lo que se determinó un presupuesto modificado de 68 millones 688 mil pesos, de los cuales se ejercieron 68 millones 580.1 miles de pesos, obteniendo una variación de 107.9 miles de pesos, equivalente al .2 por ciento respecto al monto autorizado.

SERVICIOS PERSONALES

El presupuesto asignado inicial de este capítulo fue de 45 millones 240.4 miles de pesos, ampliaciones y traspasos netos de más por 433.2 miles de pesos, obteniendo un presupuesto modificado de 45 millones 673.6 miles de pesos. El importe ejercido es de 45 millones 618.4 miles de pesos, obteniendo una variación de 55.2 miles de pesos, lo que representó el .1 por ciento respecto al monto autorizado.

MATERIALES Y SUMINISTROS

Se tiene un presupuesto autorizado inicial de 6 millones 840.4 miles de pesos, ampliaciones y traspasos netos de 1 millón 223.4 miles de pesos; obteniendo un presupuesto modificado de 5 millones 617 mil pesos de los cuales se ejercieron 5 millones 593.1 miles de pesos, obteniendo una variación de 23.9 miles de pesos, equivalente al .4 por ciento respecto al monto autorizado.

SERVICIOS GENERALES

El presupuesto autorizado inicial de este capítulo es de 14 millones 963.9 miles de pesos, con ampliaciones y traspasos netos de menos por 677.2 miles de pesos; obteniendo un presupuesto modificado de 14 millones 286.7 miles de pesos. El importe ejercido es de 14 millones 257.9 miles de pesos, obteniendo una variación de 28.8 miles de pesos, lo que representó el .2 por ciento respecto al monto autorizado.

TRANSFERENCIAS, ASIGNACIONES, SUBSIDIOS Y OTRAS AYUDAS

Se tiene un presupuesto autorizado inicial de 3 millones 3.9 miles de pesos, con ampliaciones y traspasos netos de menos por menos 253.6 miles de pesos, obteniendo un presupuesto modificado de 2 millones 750.3 miles de pesos, mismo que se ejerció en su totalidad.



TESSFP

BIENES MUEBLES, INMUEBLES E INTANGIBLES

Se tuvo una ampliación de 403.6 miles de pesos, así mismo una reducción por 198.5 miles de pesos, obteniendo un presupuesto modificado de 205.1 miles de pesos, ejerciéndose en su totalidad.

DEUDA PÚBLICA

Se autorizó una ampliación presupuestal para el pago de pasivos derivados de erogaciones devengadas y pendientes de ejercicios anteriores por 155.3 miles de pesos, ejerciéndose en su totalidad.



TESSFP

INFORMACIÓN PRESUPUESTAL

**Tecnológico de Estudios Superiores de San Felipe del Progreso
EGRESOS POR OBJETO DEL GASTO
(Miles de Pesos)**

CAPÍTULO Y OBJETO DEL GASTO	PRESUPUESTO 2023			TOTAL AUTORIZADO	EJERCIDO	VARIACIÓN
	AUTORIZADO	ASIGNACIONES Y/O AMPLIACIONES	REDUCCIONES Y/O DISMINUCIONES			
SERVICIOS PERSONALES	45,240.4	5,563.8	5,130.6	45,673.6	45,618.4	55.2
Sueldo Base	28,408.2	1,736.5	3,675.0	26,469.7	26,418.3	51.4
Becas para Médicos Residentes				.0		.0
Prima por Años de Servicio	20.8	298.0		318.8	318.8	.0
Prima de Antigüedad				.0		.0
Prima Adicional por Permanencia en el Servicio				.0		.0
Prima Vacacional	2,010.2	82.2	329.1	1,763.3	1,763.3	.0
Aguinaldo	3,686.8	717.9	9.4	4,395.3	4,395.3	.0
Vacaciones no Disfrutadas por Finiquito	46.9	10.1	36.4	20.6	20.6	.0
Prima Dominical				.0		.0
Remuneraciones por Horas Extraordinarias				.0		.0
Compensación por Riesgo Profesional				.0		.0
Compensación por Retabulación				.0		.0
Gratificación	1,538.0		225.7	1,312.3	1,312.3	.0
Gratificación por Convenio	1,443.2	733.8	494.5	1,682.5	1,682.5	.0
Gratificación por Productividad				.0		.0
Estudios Superiores				.0		.0
Aportaciones de Servicio de Salud	2,369.8	591.8		2,961.6	2,961.6	.0
Aportaciones al Sistema Solidario de Reparto	1,823.1	374.7		2,197.8	2,197.8	.0
Aportaciones del Sistema de Capitalización individual	436.1	81.9	13.6	504.4	504.4	.0
Aportaciones para Financiar los Gastos Generales de Administración del ISSEMyM	343.3	.9	85.0	259.2	259.1	.1
Aportaciones para Riesgo de Trabajo	361.5	628.8		990.3	990.3	.0
Seguros y Fianzas	140.2	3.4	63.1	80.5	79.2	1.3
Cuotas para Fondo de Retiro	192.1		119.2	72.9	70.5	2.4
Seguro de Separación Individualizado	743.1		20.9	722.2	722.2	.0
Liquidaciones por Indemnizaciones, por Sueldos y Salarios Caidos	43.0		43.0	.0		.0
Prima por Jubilación		23.1		23.1	23.1	.0
Becas para Hijos de Trabajadores Sindicalizados				.0		.0
Días Cívicos y Económicos				.0		.0
Día del Maestro y del Servidor Público				.0		.0
Otros Gastos Derivados de Convenio				.0		.0
Despensa	1,593.4	279.4	4.6	1,868.2	1,868.2	.0
Reconocimiento a Servidores Públicos	40.7		11.1	29.6	29.6	.0
Estímulos por Puntualidad y Asistencia		1.3		1.3	1.3	.0
Recompensas				.0		.0
MATERIALES Y SUMINISTROS	6,840.4	2,492.8	3,716.2	5,617.0	5,593.1	23.9
Materiales y Útiles de Oficina	403.0	13.1	134.2	281.9	281.9	.0
Enseres de Oficina	30.0	3.2	29.5	3.7	3.7	.0
Material y Útiles de Imprenta y Reproducción				.0		.0
Material de Foto, Cine y Grabación				.0		.0
Material Estadístico y Geográfico				.0		.0
Materiales y Útiles para el Procesamiento en Equipos y Bienes Informáticos	303.4	209.7	114.1	399.0	399.0	.0
Material de Información				.0		.0
Material y Enseres de Limpieza	42.3	6.4	25.5	23.2	23.2	.0
Material Didáctico	196.1	14.4	34.2	176.3	176.3	.0
Material para Identificación y Registro	67.0		59.8	7.2	7.2	.0
Productos Alimenticios para Personas				.0		.0
Utensilios para el Servicio de Alimentación	4.0	23.7		27.7	27.7	.0
Materias Primas y Materiales de Producción	10.0	8.8	10.0	8.8	8.8	.0
Productos de Cuero, Piel, Plástico y Hule Adquiridos como Materia Prima	323.4	148.9	282.2	190.1	189.7	.4
Material Eléctrico y Electrónico	456.5	57.4	272.9	241.0	233.6	7.4
Materiales Complementarios	3.0	128.4	.0	131.4	131.4	.0
Material de Señalización	87.4	3.8	63.8	27.4	27.4	.0
Árboles y Plantas de Ornato	7.0	1.7	6.0	2.7	2.7	.0
Materiales de Construcción	545.1	882.1	158.2	1,269.0	1,268.6	.4
Estructuras y Manufacturas para Todo Tipo de Construcción	177.1	128.2	2.8	302.5	302.5	.0
Sustancias Químicas	349.9	246.2	65.2	530.9	530.9	.0
Medicinas y Productos Farmacéuticos	108.9	82.0	54.6	136.3	136.3	.0
Materiales, Accesorios y Suministros Médicos	72.1	2.9	30.8	44.2	44.2	.0



TESSFP

CAPÍTULO Y OBJETO DEL GASTO	PRESUPUESTO 2023			TOTAL AUTORIZADO	EJERCIDO	VARIACIÓN
	AUTORIZADO	ASIGNACIONES Y/O AMPLIACIONES	REDUCCIONES Y/O DISMINUCIONES			
Materiales, Accesorios y Suministros de Laboratorio	310.8	228.7	144.4	395.1	395.1	.0
Combustibles, Lubricantes y Aditivos	1,380.0		998.5	381.5	365.8	15.7
Vestuario y Uniformes	541.0	1.3	297.4	244.9	244.9	.0
Prendas de Seguridad y Protección Personal	151.7	1.8	112.3	41.2	41.2	.0
Artículos Deportivos	98.2	5.3	78.7	24.8	24.8	.0
Blancos y Otros Productos Textiles	12.2		12.2	.0	.0	.0
Prendas de Protección	50.0		50.0	.0	.0	.0
Refacciones, Accesorios y Herramientas	182.1	19.2	130.7	70.6	70.6	.0
Refacciones y Accesorios Menores de Edificios	55.1	1.3	50.4	6.0	6.0	.0
Refacciones y Accesorios para Equipo de Cómputo	375.8	34.4	306.0	104.2	104.2	.0
Refacciones y Accesorios Menores de Equipo e Instrumental Médico y de Laboratorio				.0	.0	.0
Refacciones y Accesorios Menores para Equipo de Transporte	13.0	19.1		32.1	32.1	.0
Artículos para la Extinción de Incendios	65.0	21.6	65.0	21.6	21.6	.0
Refacciones y Accesorios Menores de Maquinaria y Otros Equipos	26.0		26.0	.0	.0	.0
Medidores de Agua				.0	.0	.0
Otros Enseres	393.3	199.2	100.8	491.7	491.7	.0
SERVICIOS GENERALES	14,963.9	5,587.0	6,264.2	14,286.7	14,257.9	28.8
Servicio de Energía Eléctrica	1,652.9	21.1	1,067.9	606.1	599.8	6.3
Gas	14.6	.6	7.9	7.3	7.3	.0
Servicio de Agua	15.1	2.2	9.5	7.8	7.7	.1
Servicio de Telefonía Convencional	308.6		214.6	94.0	93.6	.4
Servicios de Radiolocalización y Telecomunicación				.0	.0	.0
Servicios de Acceso a Internet	658.8	55.7	26.4	688.1	688.1	.0
Servicio Postal y Telegráfico	1.0	.7	.9	.8	.8	.0
Arrendamiento de Edificios y Locales				.0	.0	.0
Arrendamiento de Vehículos	6.0		6.0	.0	.0	.0
Arrendamiento de Maquinaria y Equipo				.0	.0	.0
Arrendamiento de Activos Intangibles	70.6	1,037.2	64.5	1,043.3	1,043.3	.0
Aseorías Asociadas a Convenios o Acuerdos	442.7	589.7	136.5	895.9	895.9	.0
Servicios Informáticos	10.2	801.4	8.0	803.6	803.6	.0
Capacitación	525.3		156.4	368.9	367.5	1.4
Servicios de Investigación Científica y Desarrollo				.0	.0	.0
Servicios de Apoyo Administrativo y Fotocopiado	213.8		154.0	59.8	59.8	.0
Impresiones de Documentos Oficiales para la Prestación de Servicios Públicos, Identificación, Formatos Administrativos y Fiscal				.0	.0	.0
Servicios de Impresión de Documentos Oficiales	569.9	189.6	113.6	645.9	645.9	.0
Servicios de Vigilancia	3,609.3	31.5	1,351.5	2,289.3	2,289.3	.0
Servicios Profesionales		187.0	49.6	137.4	122.9	14.5
Servicios Bancarios y Financieros	147.0	2.8	18.4	131.4	131.4	.0
Seguros de Responsabilidad Patrimonial y Fianzas				.0	.0	.0
Seguros y Fianzas	729.2	40.7	210.8	559.1	559.1	.0
Fletes y Maniobras				.0	.0	.0
Reparación y Mantenimiento de Inmuebles		44.5		44.5	44.5	.0
Reparación, Mantenimiento e Instalación de Mobiliario y Equipo de Oficina	152.0	467.6	152.0	467.6	467.6	.0
Reparación, Instalación y Mantenimiento de Bienes Informáticos Microfilmación y Tecnologías de la Información	486.4	810.5	453.7	843.2	843.2	.0
Reparación y Mantenimiento para Equipo y Redes de Tele y Radio Transmisión				.0	.0	.0
Reparación, Instalación y Mantenimiento de Equipo Médico y de Laboratorio	88.2		44.0	44.2	44.2	.0
Reparación y Mantenimiento de Vehículos Terrestres, Aéreos y Lacustres	64.6	95.4	16.6	143.4	143.4	.0
Reparación, Instalación y Mantenimiento de Máquinaria, Equipo Instrumental y Diversos	390.9	591.5	54.8	927.6	927.6	.0
Servicios de Lavandería, Limpieza e Higiene	1,327.4	113.8	235.1	1,206.1	1,206.1	.0
Servicios de Fumigación	570.1		563.4	6.7	6.7	.0
Gastos de Publicidad y Propaganda				.0	.0	.0
Publicaciones Oficiales y de Información en General para Difusión	104.2	15.6	118.3	1.5	.6	.9
Servicios de Creatividad, Preproducción y Producción de Publicidad, Excepto Internet	253.0		53.3	199.7	199.7	.0
Servicios de Fotografía				.0	.0	.0
Servicios de Cine y Grabación				.0	.0	.0
Otros Servicios de Información				.0	.0	.0
Transportación Aérea				.0	.0	.0
Gastos de Traslado por Vía Terrestre	1.0	3.5	3.5	1.0	1.0	.0
Pasajes Marítimos, Lacustres y Fluviales				.0	.0	.0
Autotransporte				.0	.0	.0
Viáticos en el País	21.9	9.5	3.8	27.6	27.6	.0
Viáticos en el Extranjero				.0	.0	.0
Gastos de Instalación y Traslado de Menaje				.0	.0	.0
Servicios Integrales de Traslado y Viáticos				.0	.0	.0
Otros Servicios de Traslado y Hospedaje	8.2	93.8		102.0	102.0	.0
Gastos de Ceremonias Oficiales y de Orden Social	60.0	10.3	50.8	19.5	19.5	.0
Espectáculos Cívicos y Culturales				.0	.0	.0
Congresos y Convenciones	109.6	13.3	56.4	66.5	66.5	.0
Exposiciones y Ferias				.0	.0	.0
Gastos de Representación				.0	.0	.0
Servicios Funerarios y de Cementerios				.0	.0	.0



TESSFP

CAPÍTULO Y OBJETO DEL GASTO	PRESUPUESTO 2023				EJERCIDO	VARIACIÓN
	AUTORIZADO	ASIGNACIONES Y/O AMPLIACIONES	REDUCCIONES Y/O DISMINUCIONES	TOTAL AUTORIZADO		
Otros Impuestos y Derechos	70.6	19.6	10.5	79.7	79.7	.0
Impuesto sobre Erogaciones por Remuneraciones al Trabajo Personal	1,381.9	16.8	232.3	1,166.4	1,161.2	5.2
Gastos de Servicios Menores	395.1	267.2	319.1	343.2	343.2	.0
Estudios y Análisis Clínicos				.0		.0
Subcontratación de Servicios con Terceros	503.8	53.9	300.1	257.6	257.6	.0
TRANSFERENCIAS, ASIGNACIONES, SUBSIDIOS Y OTRAS AYUDAS	3,003.9	1,033.8	1,287.4	2,750.3	2,750.3	.0
Gastos Relacionados con Actividades Culturales, Deportivas y de Ayuda Extraordinaria	2,219.8	1,018.8	1,165.3	2,073.3	2,073.3	.0
Gastos por Servicios de Traslado de Personas	784.1	15.0	122.1	677.0	677.0	.0
Donativos a Instituciones sin Fines de Lucro				.0		.0
Donativos a Entidades Federativas				.0		.0
BIENES MUEBLES, INMUEBLES E INTANGIBLES	.0	403.6	198.5	205.1	205.1	.0
Muebles y Enseres				.0		.0
Muebles, Excepto de Oficina y Estantería				.0		.0
Bienes Informáticos		114.8	6.2	108.6	108.6	.0
Otros Bienes Muebles				.0		.0
Otros Equipos Eléctricos y Electrónicos de Oficina		21.5	21.5	.0		.0
Equipo de Foto, Cine y Grabación				.0		.0
Otro Equipo Educacional y Recreativo				.0		.0
Equipo Médico y de Laboratorio		265.9	170.8	95.1	95.1	.0
Vehículos y Equipo de Transporte Terrestre				.0		.0
Vehículos y Equipo Auxiliar de Transporte				.0		.0
Maquinaria y Equipo Industrial		1.4		1.4	1.4	.0
Sistemas de Aire Acondicionado, Calefacción y de Refrigeración Industrial y Comercial				.0		.0
Equipo y Aparatos para Comunicación, Telecomunicación y Radio Transmisión				.0		.0
Equipos de Generación Eléctrica, Aparatos y Accesorios Eléctricos				.0		.0
Software				.0		.0
DEUDA PÚBLICA	.0	155.3	.0	155.3	155.3	.0
Por el Ejercicio Inmediato Anterior		155.3		155.3	155.3	.0
Por Ejercicios Anteriores				.0		.0
T O T A L	70,048.6	15,236.3	16,596.9	68,688.0	68,580.1	107.9



TESSFP



TESSFP

INFORMACIÓN PROGRAMÁTICA



TESSFP

Tecnológico de Estudios Superiores de San Felipe del Progreso
Gasto por Categoría Programática
Del 1 de Enero al 31 de Diciembre de 2023
(Miles de Pesos)

Concepto	Egresos					Subejercicio
	Aprobado	Ampliaciones/ (Reducciones)	Modificado	Devengado	Pagado	
	1	2	3=(1 + 2)	4	5	
Programas	70,048.6	- 1,515.9	68,532.7	68,424.8	68,352.8	107.9
Subsidios: Sector Social y Privado o Entidades Federativas y Municipios	-	-	-	-	-	-
Sujetos a Reglas de Operación			-			-
Otros Subsidios			-			-
Desempeño de las Funciones	70,048.6	- 1,515.9	68,532.7	68,424.8	68,352.8	107.9
Prestación de Servicios Públicos	70,048.6	- 1,515.9	68,532.7	68,424.8	68,352.8	107.9
Provisión de Bienes Públicos			-			-
Planeación, Seguimiento y Evaluación de Políticas Públicas			-			-
Promoción y Fomento			-			-
Regulación y Supervisión			-			-
Funciones de las Fuerzas Armadas (Únicamente Gobierno Federal)			-			-
Específicos			-			-
Proyectos de Inversión			-			-
Administrativos y de Apoyo	-	-	-	-	-	-
Apoyo al Proceso Presupuestario y para Mejorar la Eficiencia Institucional			-			-
Apoyo a la Función Pública y al Mejoramiento de la Gestión			-			-
Operaciones Ajenas			-			-
Compromisos	-	-	-	-	-	-
Obligaciones de Cumplimiento de Resolución Jurisdiccional			-			-
Desastres Naturales			-			-
Obligaciones	-	-	-	-	-	-
Pensiones y Jubilaciones			-			-
Aportaciones a la Seguridad Social			-			-
Aportaciones a Fondos de Estabilización			-			-
Aportaciones a Fondos de Inversión y Reestructura de Pensiones			-			-
Programa de Gasto Federalizado (Gobierno Federal)	-	-	-	-	-	-
Gasto Federalizado			-			-
Participaciones a Entidades Federativas y Municipios			-			-
Costo Financiero, Deuda o Apoyos a Deudores y Ahorradores de la Banca			-			-
Adeudos de Ejercicios Fiscales Anteriores		155.3	155.3	155.3	155.3	-
Total del Gasto	70,048.6	- 1,360.6	68,688.0	68,580.1	68,508.1	107.9

El Plan de Desarrollo del Estado de México 2017-2023, es un instrumento prospectivo con una visión hacia 2030. En él se concentran las bases para la elaboración de los programas sectoriales, especiales y regionales que delinearán de manera más puntual y detallada los pasos para el cumplimiento de los objetivos establecidos, así como los planes específicos de inversión que permitirán realizar la proyección de los recursos financieros. Este esfuerzo colectivo plasma los retos y desafíos de la agenda gubernamental con un profundo sentido de responsabilidad y con el compromiso de lograr un desarrollo democrático.



PILAR SOCIAL

Programas de nueva generación para disminuir la desigualdad. El Gobierno del Estado de México considera prioritario desarrollar y conservar familias fuertes, promover el empleo y proteger el ingreso, particularmente el de las mujeres. En correspondencia con la Agenda 2030, el logro de estos propósitos influirá directa e indirectamente el cumplimiento de las metas globales que contribuirán a disminuir la pobreza y el hambre; procurarán el acceso a una vivienda y a servicios básicos adecuados; reducirán las desigualdades y la discriminación; promoverán una educación inclusiva, equitativa y de calidad, así como una vida sana y en general el bienestar. Diagnóstico: Pobreza y Hambre en el Estado de México.

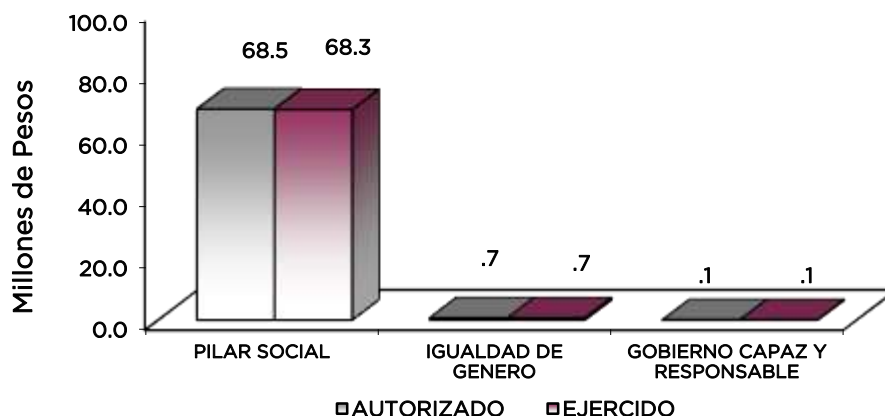
IGUALDAD DE GÉNERO

La calidad de las democracias se mide no solo por la regularidad con que se realizan elecciones o la cantidad de ciudadanos que votan. Para funcionar y tener mejores resultados de la democracia es necesario que los principios y derechos en que se fundamentan las libertades y la igualdad de las personas sean una realidad y no únicamente una declaración. Entre los derechos que más se desconocen e incumplen está el de la igualdad para las mujeres.

GOBIERNO CAPAZ Y RESPONSABLE

El reto de los gobiernos actuales versa sobre la eficacia en solucionar los problemas endémicos que aquejan a las sociedades modernas y uno de los mayores retos es hacerlo con apego al Estado de Derecho, ya que éste aporta las normas y los valores fundamentales que rigen la convivencia social, así como los derechos y obligaciones de los actores sociales y políticos.

Tecnológico de Estudios Superiores de San Felipe del Progreso							
EGRESOS POR PILAR Y/O EJE TRANSVERSAL (Miles de Pesos)							
PILAR Y/O EJE TRANSVERSAL	AUTORIZADO	ASIGNACIONES Y/O AMPLIACIONES	REDUCCIONES Y/O DISMINUCIONES	TOTAL AUTORIZADO	EJERCIDO	VARIACIÓN	
						IMPORTE	%
Pilar Social	69,910.2	15,041.1	16,495.6	68,455.7	68,347.8	107.9	.2
Igualdad de Género	138.4	39.9	101.3	77.0	77.0	.0	.0
Gobierno Capaz y Responsable		155.3		155.3	155.3	.0	.0
T O T A L	70,048.6	15,236.3	16,596.9	68,688.0	68,580.1	107.9	.2



TESSFP

FINALIDAD

GOBIERNO

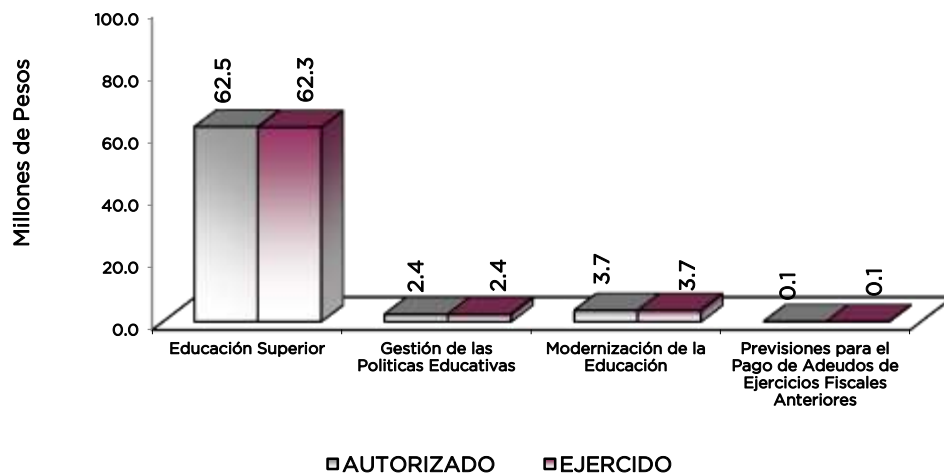
DESARROLLO SOCIAL

Su finalidad es proveer de servicios a la población en materia de Protección Social, Educación, Salud, Vivienda y Servicios a la Comunidad, con lo que se apoyara fundamentalmente en la consecución de las Metas Nacionales México Incluyente y México con Educación de Calidad.

La prospectiva en el Sistema Educativo será consolidar como verdadera balanza de desarrollo social, la educación tecnológica superior, bajo las siguientes consideraciones:

- Ampliar la cobertura de los servicios educativos, especialmente en el nivel medio superior y superior, bajo los criterios de flexibilidad y pertinencia.
- Fortalecer la vinculación entre la educación media superior y superior en sus diversas modalidades, con las necesidades sociales y del aparato productivo de la Entidad.

Tecnológico de Estudios Superiores de San Felipe del Progreso							
EGRESOS POR PROGRAMA							
(Miles de Pesos)							
PROGRAMA	PRESUPUESTO 2023			TOTAL AUTORIZADO	EJERCIDO	VARIACIÓN	
	AUTORIZADO	ASIGNACIONES Y/O AMPLIACIONES	REDUCCIONES Y/O DISMINUCIONES			IMPORTE	%
Educación Superior	62,692.0	12,807.3	13,034.1	62,465.2	62,357.3	107.9	.2
Gestion de las políticas educativas	3,251.9	1,061.1	1,919.8	2,393.2	2,393.2		
Modernización de la Educación	4,104.7	1,212.6	1,643.0	3,674.3	3,674.3		
Previsiones para el Pago de Adeudos de Ejercicios Fiscales		155.3		155.3	155.3		
TOTAL	70,048.6	15,236.3	16,596.9	68,688.0	68,580.1	107.9	.2



AVANCE OPERATIVO-PROGRAMÁTICO Y PRESUPUESTAL

ESTADO DE MÉXICO SOCIALMENTE RESPONSABLE, SOLIDARIO E INCLUYENTE EDUCACIÓN SUPERIOR

020503010101 EDUCACIÓN SUPERIOR TECNOLÓGICA TESSFP

Para el año 2023, se programó y alcanzó una meta de 789 estudiantes de nuevo ingreso, atendiendo en total a una matrícula de 2 mil 609 estudiantes distribuidos en las 6 carreras que se ofertan:

- Ingeniería Civil;
- Ingeniería Química;
- Ingeniería en Informática;
- Ingeniería en Energías Renovables;
- Ingeniería en Industrias Alimentarias y
- Contador Público.

Se tuvieron 370 egresados y 213 titulados.

Para impulsar el desarrollo integral de los estudiantes, se llevaron a cabo 26 acciones, las cuales fomentaron una cultura emprendedora, así mismo se realizaron 20 acciones para desarrollar capacidades, valores y habilidades profesionales a través de actividades cívicas, culturales y deportivas.

Con el fin de impulsar la capacitación y actualización docente, se logró que 81 docentes tomaran cursos de manera virtual y/o presencial, logrando así que el 100 por ciento de la plantilla se actualizara en beneficio de su práctica, por otro lado, con el fin de encontrar áreas de oportunidad, se logró evaluarlos corroborando así la mejora en su desempeño frente a grupo.

Se desarrollaron 17 proyectos de investigación con el fin de atender las necesidades de desarrollo tecnológico, económico, social, y como resultado de esas investigaciones, se logró la publicación de 11 documentos para su divulgación.

En aspecto institucional, se logró acreditar 4 de los 6 programas educativos que se tenían programados, esto derivado de la ampliación de plazo por parte del organismo acreditador, para la entrega de evidencias correspondientes de 2 programas educativos, por lo que el alcance de la meta se vio afectada, alcanzando solamente el 66.6 por ciento.

Se logró mantener la certificación ISO 9001:2015. Sistemas de Gestión de Calidad, certificación que aplica a el servicio al usuario en el proceso de enseñanza - aprendizaje y de servicios escolares (inscripción, reinscripción y titulación), logrando así el 100 por ciento con respecto a lo programado.

Así mismo se mantuvo la certificación de la Norma Mexicana NMX-R-025-SCFI-2015 en Igualdad Laboral y No Discriminación es un mecanismo de adopción voluntaria para reconocer a los centros de trabajo que cuentan con prácticas en materia de igualdad laboral y no discriminación, para favorecer el desarrollo integral de las y los trabajadores.

Con el fin de impulsar la capacitación del personal directivo y administrativo, se impartieron cursos de manera virtual y presencial, logrando abarcar al 100 por ciento del personal programado.

MODERNIZACIÓN DE LA EDUCACIÓN

020506020101 FORTALECIMIENTO DE LA CALIDAD EDUCATIVA TESSFP

Durante el periodo que se reporta, el Tecnológico trabajo en que los estudiantes tuvieran una formación que les permitiera el dominio de un segundo idioma, en esta razón, se inscribieron mil 200 estudiantes en alguno de los niveles ofertados en el idioma inglés, además 150 estudiantes lograron obtener una certificación en el mismo idioma, para el desarrollo de sus competencias

GESTIÓN DE LAS POLÍTICAS EDUCATIVAS

020506010204 VINCULACIÓN CON EL SECTOR PRODUCTIVO TESSFP

En el periodo que se informa, el Tecnológico llevó a cabo 12 acciones con el fin de establecer lazos de colaboración con los sectores público, privado y social, dando como resultado la operación de 21 convenios de colaboración, en beneficio de los estudiantes que buscan espacios para la prestación de servicio social, residencias profesionales y visitas de estudio principalmente.

Otro de los beneficios generados con la operación de convenios fue la inserción de 41 estudiantes en la estrategia de educación dual, donde se desarrollaron las aptitudes y habilidades de los estudiantes en diferentes entes económicos.

Se logró motivar y gestionar la movilidad nacional y sobre todo la movilidad internacional de los estudiantes, logrando que 15 estudiantes viajaran y realizarán estancias de estudios en Instituciones de Educación Superior de Colombia.

Por otro lado se logró contactar a 260 egresados de los diferentes programas educativos ofertados, identificando así su situación laboral y de educación continua.

020506020104 TECNOLOGÍA APLICADA A LA EDUCACIÓN TESSFP

Al 31 de diciembre del 2023, se pusieron a disposición de los estudiantes 221 equipos de cómputo, con el fin de impulsar estrategias de enseñanza-aprendizaje, y desarrollado habilidades digitales, como prueba de ello, 309 estudiantes obtuvieron una certificación en el uso de las tecnologías de la información y comunicación.

020506020105 CONVIVENCIA ESCOLAR SIN VIOLENCIA TESSFP

A través de 22 acciones, se procuró prevenir, detectar y atender conductas de violencia escolar contribuyendo así a la cultura de paz, así mismo se llevaron a cabo 16 acciones de igualdad de trato e igualdad de oportunidades con lo que se logró contribuir a un entorno social equitativo.

TESSFP

Tecnológico de Estudios Superiores de San Felipe del Progreso													
Avance Operativo - Programático y Presupuestal													
Enero - Diciembre de 2023													
M E T A S													
PRESUPUESTO 2023													
(Miles de Pesos)													
FIN	FUN	SF	PP	SP	Pr	DESCRIPCIÓN	UNIDAD DE MEDIDA	PROGRAMADO	ALCANZADO	AVANCE %	AUTORIZADO ANUAL	EJERCIDO	%
ESTADO DE MÉXICO SOCIALMENTE RESPONSABLE, SOLIDARIO E INCLUYENTE													
EDUCACIÓN SUPERIOR													
02	05	03	01	01	01	EDUCACIÓN SUPERIOR TECNOLÓGICA					62,465.2	62,357.3	99.8
						Acreditar programas educativos en educación superior para mejorar la calidad	Programa	6.00	4.00	66.67			
						Impulsar la capacitación del personal directivo y administrativo para el fortalecimiento institucional	Persona	62.00	62.00	100.00			
						Impulsar la capacitación o actualización del personal docente para mejorar la formación académica	Docente	81.00	81.00	100.00			
						Lograr certificaciones en educación superior para mejorar la calidad	Documento	2.00	2.00	100.00			
						Desarrollar proyectos de investigación para atender las necesidades de desarrollo tecnológico, económico y social.	Proyecto	17.00	17.00	100.00			
						Fomentar que los egresados se titulen para acreditar su formación profesional	Documento	203.00	213.00	104.93			
						Evaluar al personal docente con la finalidad de encontrar áreas de oportunidad para mejorar su desempeño	Docente	81.00	83.00	102.47			
						Realizar acciones que fomenten la cultura emprendedora para desarrollar habilidades en los estudiantes	Acción	26.00	26.00	100.00			
						Realizar la publicación de documentos producto de la investigación para su divulgación	Publicación	10.00	11.00	110.00			
						Realizar acciones de formación integral para desarrollar capacidades, valores, habilidades blandas y profesionales	Acción	20.00	20.00	100.00			
						Fomentar que los estudiantes egresen en el ciclo escolar para contribuir en sus estudios de tipo superior	Documento	370.00	370.00	100.00			
						Atender a la matrícula de educación superior para contribuir a la cobertura educativa del nivel superior	Estudiante	2,609.00	2,609.00	100.00			
						Atender a los estudiantes de nuevo ingreso de educación superior para que continúen su formación profesional	Estudiante	789.00	789.00	100.00			
MODERNIZACIÓN DE LA EDUCACIÓN													
02	05	06	02	01	01	FORTALECIMIENTO DE LA CALIDAD EDUCATIVA					2,590.6	2,590.6	100.0
						Impartir el idioma inglés a los estudiantes en educación superior para el desarrollo de competencias	Estudiante	1,200.00	1,200.00	100.00			
						Impulsar la participación de estudiantes de educación superior en procesos de certificación en el idioma inglés para el desarrollo de competencias	Estudiante	150.00	150.00	100.00			
GESTIÓN DE LAS POLÍTICAS EDUCATIVAS													
02	05	06	01	02	04	VINCULACIÓN CON EL SECTOR PRODUCTIVO					2,393.2	2,393.2	100.0
						Operar convenios con los sectores, público, privado y social para fortalecer los lazos de colaboración institucional	Convenio	21.00	21.00	100.00			
						Realizar acciones de vinculación y extensión para establecer lazos de colaboración con los sectores público, privado y social	Acción	12.00	12.00	100.00			
						Contactar egresados en Educación Superior para identificar su situación laboral y profesional	Egresado	260.00	260.00	100.00			
						Impulsar la internacionalización de la institución para fortalecer la calidad educativa	Persona	15.00	15.00	100.00			
						Atender estudiantes en educación dual para desarrollar aptitudes y habilidades en unidades económicas	Estudiante	43.00	41.00	95.35			
MODERNIZACIÓN DE LA EDUCACIÓN													
02	05	06	02	01	04	TECNOLOGÍA APLICADA A LA EDUCACIÓN					1,006.7	1,006.7	100.0
						Destinar equipo de cómputo al proceso de enseñanza-aprendizaje que impulse estrategias innovadoras en educación superior para el desarrollo de habilidades digitales	Equipo de cómputo	221.00	221.00	100.00			
						Impulsar la participación de estudiantes y docentes en procesos de certificación en el uso de tecnologías del aprendizaje, conocimiento, información y comunicación para el desarrollo de competencias y habilidades	Persona	300.00	309.00	103.00			
MODERNIZACIÓN DE LA EDUCACIÓN													
02	05	06	02	01	05	CONVIVENCIA ESCOLAR SIN VIOLENCIA					77.0	77.0	100.0
						Realizar acciones de prevención, detección y atención de la violencia escolar para contribuir a una cultura de paz en la institución	Acción	22.00	22.00	100.00			
						Realizar acciones de igualdad de trato y oportunidades para contribuir a un entorno social equitativo	Acción	16.00	16.00	100.00			
PREVISIONES PARA EL PAGO DE ADEUDOS DE EJERCICIOS FISCALES ANTERIORES													
04	04	01	01	01	01	PASIVOS DERIVADOS DE EROGACIONES DEVENGADAS Y PENDIENTES DE EJERCICIOS ANTERIORES					155.3	155.3	100.0
						Registrar el pago de adeudos de ejercicios fiscales anteriores	Documento	1.00	1.00	100.00			
T O T A L											68,688.0	68,580.1	99.8
											*****	*****	



TESSFP



ANEXOS ESTABLECIDOS EN DIFERENTES ORDENAMIENTOS



TESSFP



TESSFP

**Relación de Bienes Inmuebles que Componen el Patrimonio
Cuenta Pública 2023
(Miles de Pesos)**

Ente Público: Tecnológico de Estudios Superiores de San Felipe del Progreso

Código	Descripción de Bienes Inmuebles	Valor en Libros
1232-01	Viviendas	16,022.2
1233-01	Edificios	47,814.3
T O T A L		63,836.5

**Relación de Bienes Muebles que Componen el Patrimonio
Cuenta Pública 2023
(Miles de Pesos)**

Ente Público: Tecnológico de Estudios Superiores de San Felipe del Progreso

Código	Descripción de Bienes Muebles	Valor en Libros
1241-01	Mobiliario y Equipo de Administración	6,079.0
1242-01	Mobiliario y Equipo de Cómputo	17,510.7
1242-06	Equipo de Escuela	8,996.4
1243-01	Equipo e Instrumental Médico y de Laboratorio	35,223.5
1244-01	Vehiculos y Equipo de Transporte	4,408.8
1246-01	Maquinaria, Otros Equipos y Herramientas	1,735.6
T O T A L		73,954.0



TESSFP

**Tecnológico de Estudios Superiores de San Felipe del Progreso
Cuenta Pública 2023
Relación de Cuentas Bancarias Productivas Específicas**

Fondo, Programa o Convenio	Datos de la Cuenta Bancaria	
	Institución Bancaria	Número de Cuentas
Federal	BBVA	571
Estatal	BBVA	147
Ingresos Propios	BBVA	073
Proyectos COMECyT	BBVA	830
Proyectos COMECyT	BBVA	903
Proyectos COMECyT	BBVA	946
Proyectos COMECyT	BBVA	012
Proyectos COMECyT	BBVA	209
Proyectos COMECyT	BBVA	233
Federal	BANORTE	342



FORMATOS PARA EL CUMPLIMIENTO DE LA LEY DE DISCIPLINA FINANCIERA DE LAS ENTIDADES FEDERATIVAS Y LOS MUNICIPIOS



TESSFP



TESSFP

Tecnológico de Estudios Superiores de San Felipe del Progreso					
Estado de Situación Financiera Detallado - LDF					
Al 31 de Diciembre de 2023 y 2022					
(Cifras en Miles de Pesos)					
Concepto	2023	2022	Concepto	2023	2022
ACTIVO			PASIVO		
Activo Circulante			Pasivo Circulante		
a. Efectivo y Equivalentes (a=a1+a2+a3+a4+a5+a6+a7)	6,647.1	6,477.8	a. Cuentas por Pagar a Corto Plazo (a=a1+a2+a3+a4+a5+a6+a7+a8+a9)	72.7	155.3
a1) Efectivo			a1) Servicios Personales por Pagar a Corto Plazo		
a2) Bancos/Tesorería	6,647.1	6,477.8	a2) Proveedores por Pagar a Corto Plazo	72.0	92.9
a3) Bancos/Dependencias y Otros			a3) Contratistas por Obras Públicas por Pagar a Corto Plazo		
a4) Inversiones Temporales (Hasta 3 meses)			a4) Participaciones y Aportaciones por Pagar a Corto Plazo		
a5) Fondos con Afectación Específica			a5) Transferencias Otorgadas por Pagar a Corto Plazo		
a6) Depósitos de Fondos de Terceros en Garantía y/o Administración			a6) Intereses, Comisiones y Otros Gastos de la Deuda Pública por Pagar a Corto Plazo		
a7) Otros Efectivos y Equivalentes			a7) Retenciones y Contribuciones por Pagar a Corto Plazo	0.7	23.4
b. Derechos a Recibir Efectivo o Equivalentes (b=b1+b2+b3+b4+b5+b6+b7)	0.0	0.0	a8) Devoluciones de la Ley de Ingresos por Pagar a Corto Plazo		
b1) Inversiones Financieras de Corto Plazo			a9) Otras Cuentas por Pagar a Corto Plazo		39.0
b2) Cuentas por Cobrar a Corto Plazo			b. Documentos por Pagar a Corto Plazo (b=b1+b2+b3)	0.0	0.0
b3) Deudores Diversos por Cobrar a Corto Plazo			b1) Documentos Comerciales por Pagar a Corto Plazo		
b4) Ingresos por Recuperar a Corto Plazo			b2) Documentos con Contratistas por Obras Públicas por Pagar a Corto Plazo		
b5) Deudores por Anticipos de la Tesorería a Corto Plazo			b3) Otros Documentos por Pagar a Corto Plazo		
b6) Préstamos Otorgados a Corto Plazo			c. Porción a Corto Plazo de la Deuda Pública a Largo Plazo (c=c1+c2)	0.0	0.0
b7) Otros Derechos a Recibir Efectivo o Equivalentes a Corto Plazo			c1) Porción a Corto Plazo de la Deuda Pública		
c. Derechos a Recibir Bienes o Servicios (c=c1+c2+c3+c4+c5)	0.0	0.0	c2) Porción a Corto Plazo de Arrendamiento Financiero		
c1) Anticipo a Proveedores por Adquisición de Bienes y Prestación de Servicios a Corto Plazo			d. Títulos y Valores a Corto Plazo		
c2) Anticipo a Proveedores por Adquisición de Bienes Inmuebles y Muebles a Corto Plazo			e. Pasivos Diferidos a Corto Plazo (e=e1+e2+e3)	0.0	0.0
c3) Anticipo a Proveedores por Adquisición de Bienes Intangibles a Corto Plazo			e1) Ingresos Cobrados por Adelantado a Corto Plazo		
c4) Anticipo a Contratistas por Obras Públicas a Corto Plazo			e2) Intereses Cobrados por Adelantado a Corto Plazo		
c5) Otros Derechos a Recibir Bienes o Servicios a Corto Plazo			e3) Otros Pasivos Diferidos a Corto Plazo		
d. Inventarios (d=d1+d2+d3+d4+d5)	0.0	0.0	f. Fondos y Bienes de Terceros en Garantía y/o Administración a Corto Plazo (f=f1+f2+f3+f4+f5+f6)	0.0	0.0
d1) Inventario de Mercancías para Venta			f1) Fondos en Garantía a Corto Plazo		
d2) Inventario de Mercancías Terminadas			f2) Fondos en Administración a Corto Plazo		
d3) Inventario de Mercancías en Proceso de Elaboración			f3) Fondos Contingentes a Corto Plazo		
d4) Inventario de Materias Primas, Materiales y Suministros para Producción			f4) Fondos de Fideicomisos, Mandatos y Contratos Análogos a Corto Plazo		
d5) Bienes en Tránsito			f5) Otros Fondos de Terceros en Garantía y/o Administración a Corto Plazo		
e. Almacenes			f6) Valores y Bienes en Garantía a Corto Plazo		
f. Estimación por Pérdida o Deterioro de Activos Circulantes (f=f1+f2)	0.0	0.0	g. Provisiones a Corto Plazo (g=g1+g2+g3)	0.0	0.0
f1) Estimaciones para Cuentas Incobrables por Derechos a Recibir Efectivo o Equivalentes			g1) Provisión para Demandas y Juicios a Corto Plazo		
f2) Estimación por Deterioro de Inventarios			g2) Provisión para Contingencias a Corto Plazo		
g. Otros Activos Circulantes (g=g1+g2+g3+g4)	0.0	0.0	g3) Otras Provisiones a Corto Plazo		
g1) Valores en Garantía			h. Otros Pasivos a Corto Plazo (h=h1+h2+h3)	0.0	0.0
g2) Bienes en Garantía (excluye depósitos de fondos)			h1) Ingresos por Clasificar		
g3) Bienes Derivados de Embargos, Decomisos, Aseguramientos y Dación en Pago			h2) Recaudación por Participar		
g4) Adquisición con Fondos de Terceros			h3) Otros Pasivos Circulantes		
IA. Total de Activos Circulantes (IA = a + b + c + d + e + f + g)	6,647.1	6,477.8	IIA. Total de Pasivos Circulantes (IIA = a + b + c + d + e + f + g + h)	72.7	155.3
Activo No Circulante			Pasivo No Circulante		
a. Inversiones Financieras a Largo Plazo			a. Cuentas por Pagar a Largo Plazo		
b. Derechos a Recibir Efectivo o Equivalentes a Largo Plazo			b. Documentos por Pagar a Largo Plazo		
c. Bienes Inmuebles, Infraestructura y Construcciones en Proceso	63,836.5	63,836.5	c. Deuda Pública a Largo Plazo		
d. Bienes Muebles	73,954.0	73,777.8	d. Pasivos Diferidos a Largo Plazo		
e. Activos Intangibles			e. Fondos y Bienes de Terceros en Garantía y/o en Administración a Largo Plazo		
f. Depreciación, Deterioro y Amortización Acumulada de Bienes	-64,760.1	-58,604.6	f. Provisiones a Largo Plazo		
g. Activos Diferidos			IIIB. Total de Pasivos No Circulantes (IIIB = a + b + c + d + e + f)	0.0	0.0
h. Estimación por Pérdida o Deterioro de Activos no Circulantes			II. Total del Pasivo (II = IIA + IIIB)	72.7	155.3
i. Otros Activos no Circulantes			HACIENDA PÚBLICA/PATRIMONIO		
IB. Total de Activos No Circulantes (IB = a + b + c + d + e + f + g + h + i)	73,030.4	79,009.7	IIIA. Hacienda Pública/Patrimonio Contribuido (IIIA = a + b + c)	4,722.3	4,722.3
I. Total del Activo (I = IA + IB)	79,677.5	85,487.5	a. Aportaciones	4,722.3	4,722.3
			b. Donaciones de Capital		
			c. Actualización de la Hacienda Pública/Patrimonio		
			IIIB. Hacienda Pública/Patrimonio Generado (IIIB = a + b + c + d + e)	74,882.5	80,609.9
			a. Resultados del Ejercicio (Ahorro/ Desahorro)	-5,587.4	-3,124.5
			b. Resultados de Ejercicios Anteriores	80,469.9	83,734.4
			c. Revalúos		
			d. Reservas		
			e. Rectificaciones de Resultados de Ejercicios Anteriores		
			IIIC. Exceso o Insuficiencia en la Actualización de la Hacienda Pública/Patrimonio (IIIC=a+b)	0.0	0.0
			a. Resultado por Posición Monetaria		
			b. Resultado por Tenencia de Activos no Monetarios		
			III. Total Hacienda Pública/Patrimonio (III = IIIA + IIIB + IIIC)	79,604.8	85,332.2
			IV. Total del Pasivo y Hacienda Pública/Patrimonio (IV = II + III)	79,677.5	85,487.5



TESSFP

Tecnológico de Estudios Superiores de San Felipe del Progreso
Informe Analítico de la Deuda Pública y Otros Pasivos - LDF
Al 31 de Diciembre de 2022 y 2023

Denominación de la Deuda Pública y Otros Pasivos (c)	Saldo al 31 de Diciembre de 2022 (d)	Disposiciones del Período (e)	Amortizaciones del Período (f)	Revaluaciones, Reclasificaciones y Otros Ajustes (g)	Saldo Final del Período (h) h=d+e-f+g	Pago de Intereses del Período (i)	Pago de Comisiones y demás Costos Asociados Durante el Período (j)
1. Deuda Pública (1=A+B)	0.0	0.0	0.0	0.0	0.0	0.0	
A. Corto Plazo (A=a1+a2+a3)	0.0	0.0	0.0	0.0	0.0	0.0	
a1) Instituciones de Crédito							
a2) Títulos y Valores							
a3) Arrendamientos Financieros							
B. Largo Plazo (B=b1+b2+b3)	0.0	0.0	0.0	0.0	0.0	0.0	
b1) Instituciones de Crédito							
b2) Títulos y Valores							
b3) Arrendamientos Financieros							
2. Otros Pasivos	155.3					72.7	
3. Total de la Deuda Pública y Otros Pasivos (3=1+2)	155.3	0.0	0.0	0.0	0.0	72.7	
4. Deuda Contingente 1 (Informativo)	0.0	0.0	0.0	0.0	0.0	0.0	
A. Deuda Contingente 1							
B. Deuda Contingente 2							
C. Deuda Contingente XX							
5. Valor de Instrumentos Bono Cupón Cero 2 (Informativo)	0.0	0.0	0.0	0.0	0.0	0.0	
A. Instrumento Bono Cupón Cero 1							
B. Instrumento Bono Cupón Cero 2							
C. Instrumento Bono Cupón Cero XX							

1 Se refiere a cualquier Financiamiento sin fuente o garantía de pago definida, que sea asumida de manera solidaria o subsidiaria por las Entidades Federativas con sus Municipios, organismos descentralizados y empresas de participación estatal mayoritaria y fideicomisos, locales o municipales, y por los Municipios con sus respectivos organismos descentralizados y empresas de participación municipal mayoritaria.

2 Se refiere al valor del Bono Cupón Cero que respalda el pago de los créditos asociados al mismo (Activo).

Obligaciones a Corto Plazo (k)	Monto Contratado (l)	Plazo Pactado (m)	Tasa de Interés (n)	Comisiones y Costos Relacionados (o)	Tasa Efectiva (p)
6. Obligaciones a Corto Plazo (Informativo)					
A. Crédito 1	No Aplica				
B. Crédito 2					
C. Crédito XX					



TESSFP

Tecnológico de Estudios Superiores de San Felipe del Progreso Informe Analítico de Obligaciones Diferentes de Financiamientos Al 31 de Diciembre de 2023 (Miles de Pesos)										
Denominación de las Obligaciones Diferentes de Financiamiento (c)	Fecha del Contrato (d)	Fecha de Inicio de Operación del Proyecto (e)	Fecha de Vencimiento (f)	Monto de la Inversión Pactado (g)	Plazo Pactado (h)	Monto Promedio Mensual del Pago de la Contraprestación (i)	Monto Promedio Mensual del Pago de la Contraprestación Correspondiente al Pago de Inversión (j)	Monto Pagado de la Inversión al 31 de diciembre de 2023 (k)	Monto Pagado de la Inversión Actualizado al 31 de diciembre de 2023 (l)	Saldo Pendiente por Pagar de la Inversión al 31 de diciembre de 2023 (m = g - l)
A. Asociaciones Público Privadas (APP's) (A=a+b+c+d)				0.0		0.0	0.0			0.0
a) APP 1										0.0
b) APP 2										0.0
c) APP 3										0.0
d) APP XX										0.0
B. Otros Instrumentos (B=a+b+c+d)				0.0		0.0	0.0			0.0
a) Otro Instrumento 1										0.0
b) Otro Instrumento 2										0.0
c) Otro Instrumento 3										0.0
d) Otro Instrumento XX										0.0
C. Total de Obligaciones Diferentes de Financiamiento (C=A+B)				0.0		0.0	0.0			0.0



TESSFP

Tecnológico de Estudios Superiores de San Felipe del Progreso
Balance Presupuestario
Del 1 de Enero al 31 de Diciembre de 2023
(Miles de Pesos)

Concepto	Estimado / Aprobado	Devengado	Recaudado / Pagado
A. Ingresos Totales (A = A1+A2+A3)	70,048.6	68,889.4	68,889.4
A1. Ingresos de Libre Disposición	70,048.6	68,816.7	68,816.7
A2. Transferencias Federales Etiquetadas			
A3. Financiamiento Neto		72.7	72.7
B. Egresos Presupuestarios¹ (B = B1+B2)	70,048.6	68,580.1	68,508.1
B1. Gasto No Etiquetado (sin incluir Amortización de la Deuda Pública)	70,048.6	68,580.1	68,508.1
B2. Gasto Etiquetado (sin incluir Amortización de la Deuda Pública)			
C. Remanentes del Ejercicio Anterior (C = C1 + C2)	0.0	0.0	0.0
C1. Remanentes de Ingresos de Libre Disposición Aplicados en el Período			
C2. Remanentes de Transferencias Federales Etiquetadas Aplicados en el Período			
I. Balance Presupuestario (I = A - B + C)	0.0	309.3	381.3
II. Balance Presupuestario sin Financiamiento Neto (II = I - A3)	0.0	236.6	308.6
III. Balance Presupuestario sin Financiamiento Neto y sin Remanentes del Ejercicio Anterior (III = II - C)	0.0	236.6	308.6

Concepto	Aprobado	Devengado	Pagado
E. Intereses, Comisiones y Gastos de la Deuda (E = E1+E2)	0.0	0.0	0.0
E1. Intereses, Comisiones y Gastos de la Deuda con Gasto No Etiquetado			
E2. Intereses, Comisiones y Gastos de la Deuda con Gasto Etiquetado			
IV. Balance Primario (IV = III + E)	0.0	236.6	308.6

Concepto	Estimado / Aprobado	Devengado	Recaudado / Pagado
F. Financiamiento (F = F1 + F2)	0.0	0.0	0.0
F1. Financiamiento con Fuente de Pago de Ingresos de Libre Disposición			
F2. Financiamiento con Fuente de Pago de Transferencias Federales Etiquetadas			
G. Amortización de la Deuda (G = G1 + G2)	0.0	0.0	0.0
G1. Amortización de la Deuda Pública con Gasto No Etiquetado			
G2. Amortización de la Deuda Pública con Gasto Etiquetado			
A3. Financiamiento Neto (A3 = F - G)	0.0	0.0	0.0

Concepto	Estimado / Aprobado	Devengado	Recaudado / Pagado
A1. Ingresos de Libre Disposición	70,048.6	68,816.7	68,816.7
A3.1 Financiamiento Neto con Fuente de Pago de Ingresos de Libre Disposición (A3.1 = F1 - G1)	0.0	72.7	72.7
F1. Financiamiento con Fuente de Pago de Ingresos de Libre Disposición		72.7	72.7
G1. Amortización de la Deuda Pública con Gasto No Etiquetado			
B1. Gasto No Etiquetado (sin incluir Amortización de la Deuda Pública)	70,048.6	68,580.1	68,508.1
C1. Remanentes de Ingresos de Libre Disposición Aplicados en el Período			
V. Balance Presupuestario de Recursos Disponibles (V = A1 + A3.1 - B1 + C1)	0.0	309.3	381.3
VI. Balance Presupuestario de Recursos Disponibles sin Financiamiento Neto (VI = V - A3.1)	0.0	236.6	308.6

Concepto	Estimado / Aprobado	Devengado	Recaudado / Pagado
A2. Transferencias Federales Etiquetadas			
A3.2 Financiamiento Neto con Fuente de Pago de Transferencias Federales Etiquetadas (A3.2 = F2 - G2)	0.0	0.0	0.0
F2. Financiamiento con Fuente de Pago de Transferencias Federales Etiquetadas			
G2. Amortización de la Deuda Pública con Gasto Etiquetado			
B2. Gasto Etiquetado (sin incluir Amortización de la Deuda Pública)	0.0	0.0	0.0
C2. Remanentes de Transferencias Federales Etiquetadas Aplicados en el Período			
VII. Balance Presupuestario de Recursos Etiquetados (VII = A2 + A3.2 - B2 + C2)	0.0	0.0	0.0
VIII. Balance Presupuestario de Recursos Etiquetados sin Financiamiento Neto (VIII = VII - A3.2)	0.0	0.0	0.0



TESSFP

Tecnológico de Estudios Superiores de San Felipe del Progreso						
Estado Analítico de Ingresos Detallado - LDF						
Del 1 de Enero al 31 de Diciembre de 2023						
(Miles de Pesos)						
Concepto	Ingreso					Diferencia
	Estimado	Ampliaciones/ (Reducciones)	Modificado	Devengado	Recaudado	
Ingresos de Libre Disposición						
A. Impuestos			0.0			0.0
B. Cuotas y Aportaciones de Seguridad Social			0.0			0.0
C. Contribuciones de Mejoras			0.0			0.0
D. Derechos			0.0			0.0
E. Productos			0.0	276.2	276.2	276.2
F. Aprovechamientos		270.1	270.1	281.7	281.7	281.7
G. Ingresos por Ventas de Bienes y Servicios	18,000.0	-18,000.0	0.0			-18,000.0
H. Participaciones (H=h1+h2+h3+h4+h5+h6+h7+h8+h9+h10+h11)	0.0	0.0	0.0	0.0	0.0	0.0
h1) Fondo General de Participaciones			0.0			0.0
h2) Fondo de Fomento Municipal			0.0			0.0
h3) Fondo de Fiscalización y Recaudación			0.0			0.0
h4) Fondo de Compensación			0.0			0.0
h5) Fondo de Extracción de Hidrocarburos			0.0			0.0
h6) Impuesto Especial Sobre Producción y Servicios			0.0			0.0
h7) 0.136% de la Recaudación Federal Participable			0.0			0.0
h8) 3.17% Sobre Extracción de Petróleo			0.0			0.0
h9) Gasolinas y Diésel			0.0			0.0
h10) Fondo del Impuesto Sobre la Renta			0.0			0.0
h11) Fondo de Estabilización de los Ingresos de las Entidades Federativas			0.0			0.0
I. Incentivos Derivados de la Colaboración Fiscal (I=i1+i2+i3+i4+i5)	0.0	0.0	0.0	0.0	0.0	0.0
i1) Tenencia o Uso de Vehículos			0.0			0.0
i2) Fondo de Compensación ISAN			0.0			0.0
i3) Impuesto Sobre Automóviles Nuevos			0.0			0.0
i4) Fondo de Compensación de Repecos-Intermedios			0.0			0.0
i5) Otros Incentivos Económicos			0.0			0.0
J. Transferencias	52,048.6	16,214.0	68,262.6	68,258.8	68,258.8	16,210.2
K. Convenios	0.0	0.0	0.0	0.0	0.0	0.0
k1) Otros Convenios y Subsidios			0.0			0.0
L. Otros Ingresos de Libre Disposición (L=l1+l2)	0.0	0.0	0.0	0.0	0.0	0.0
l1) Participaciones en Ingresos Locales			0.0			0.0
l2) Otros Ingresos de Libre Disposición			0.0			0.0
I. Total de Ingresos de Libre Disposición (I=A+B+C+D+E+F+G+H+I+J+K+L)	70,048.6	-1,515.9	68,532.7	68,816.7	68,816.7	-1,231.9
Ingresos Excedentes de Ingresos de Libre Disposición			0.0			0.0
Transferencias Federales Etiquetadas			0.0			0.0
A. Aportaciones (A=a1+a2+a3+a4+a5+a6+a7+a8)	0.0	0.0	0.0	0.0	0.0	0.0
a1) Fondo de Aportaciones para la Nómina Educativa y Gasto Operativo			0.0			0.0
a2) Fondo de Aportaciones para los Servicios de Salud			0.0			0.0
a3) Fondo de Aportaciones para la Infraestructura Social			0.0			0.0
a4) Fondo de Aportaciones para el Fortalecimiento de los Municipios y de las Demarcaciones Territoriales del Distrito Federal			0.0			0.0
a5) Fondo de Aportaciones Múltiples			0.0			0.0
a6) Fondo de Aportaciones para la Educación Tecnológica y de Adultos			0.0			0.0
a7) Fondo de Aportaciones para la Seguridad Pública de los Estados y del Distrito Federal			0.0			0.0
a8) Fondo de Aportaciones para el Fortalecimiento de las Entidades Federativas			0.0			0.0
B. Convenios (B=b1+b2+b3+b4)	0.0	0.0	0.0	0.0	0.0	0.0
b1) Convenios de Protección Social en Salud			0.0			0.0
b2) Convenios de Descentralización			0.0			0.0
b3) Convenios de Reasignación			0.0			0.0
b4) Otros Convenios y Subsidios			0.0			0.0
C. Fondos Distintos de Aportaciones (C=c1+c2)	0.0	0.0	0.0	0.0	0.0	0.0
c1) Fondo para Entidades Federativas y Municipios Productores de Hidrocarburos			0.0			0.0
c2) Fondo Minero			0.0			0.0
D. Transferencias, Subsidios y Subvenciones, y Pensiones y Jubilaciones			0.0			0.0
E. Otras Transferencias Federales Etiquetadas			0.0			0.0
II. Total de Transferencias Federales Etiquetadas (II = A + B + C + D + E)	0.0	0.0	0.0	0.0	0.0	0.0
III. Ingresos Derivados de Financiamientos (III = A)	0.0	155.3	155.3	72.7	72.7	72.7
A. Ingresos Derivados de Financiamientos		155.3	155.3	72.7	72.7	72.7
IV. Total de Ingresos (IV = I + II + III)	70,048.6	-1,360.6	68,688.0	68,889.4	68,889.4	-1,159.2
Datos Informativos						
1. Ingresos Derivados de Financiamientos con Fuente de Pago de Ingresos de Libre Disposición			0.0			0.0
2. Ingresos Derivados de Financiamientos con Fuente de Pago de Transferencias Federales Etiquetadas			0.0			0.0
3. Ingresos Derivados de Financiamientos (3 = 1 + 2)	0.0	0.0	0.0	0.0	0.0	0.0



TESSFP

Tecnológico de Estudios Superiores de San Felipe del Progreso						
Estado Analítico del Ejercicio del Presupuesto de Egresos Detallado						
Clasificación por Objeto del Gasto (Capítulo y Concepto)						
Del 1 de Enero al 31 de Diciembre de 2023						
(Miles de Pesos)						
Concepto	Egresos					Subejercicio
	Aprobado	Ampliaciones/ (Reducciones)	Modificado	Devengado	Pagado	
I. Gasto No Etiquetado (I=A+B+C+D+E+F+G+H+I)	70,048.6	-1,360.6	68,688.0	68,580.1	68,508.1	107.9
A. Servicios Personales (A=a1+a2+a3+a4+a5+a6+a7)	45,240.4	433.2	45,673.6	45,618.4	45,618.4	55.2
a1) Remuneraciones al Personal de Carácter Permanente	28,408.2	-1,938.5	26,469.7	26,418.2	26,418.2	51.5
a2) Remuneraciones al Personal de Carácter Transitorio			0.0			0.0
a3) Remuneraciones Adicionales y Especiales	8,745.9	747.0	9,492.9	9,492.9	9,492.9	0.0
a4) Seguridad Social	5,474.0	1,519.8	6,993.8	6,992.4	6,992.4	1.4
a5) Otras Prestaciones Sociales y Económicas	2,571.7	114.7	2,686.4	2,684.0	2,684.0	2.4
a6) Previsiones			0.0			0.0
a7) Pago de Estímulos a Servidores Públicos	40.6	-9.8	30.8	30.9	30.9	-0.1
B. Materiales y Suministros (B=b1+b2+b3+b4+b5+b6+b7+b8+b9)	6,840.4	-1,223.4	5,617.0	5,593.1	5,593.1	23.9
b1) Materiales de Administración, Emisión de Documentos y Artículos Oficiales	1,041.8	-150.4	891.4	891.4	891.4	0.0
b2) Alimentos y Utensilios	4.0	23.7	27.7	27.7	27.7	0.0
b3) Materias Primas y Materiales de Producción y Comercialización	10.0	-1.2	8.8	8.8	8.8	0.0
b4) Materiales y Artículos de Construcción y de Reparación	1,345.1	818.0	2,163.1	2,155.3	2,155.3	7.8
b5) Productos Químicos, Farmacéuticos y de Laboratorio	1,096.1	11.1	1,107.2	1,106.9	1,106.9	0.3
b6) Combustibles, Lubricantes y Aditivos	1,380.0	-998.5	381.5	365.8	365.8	15.7
b7) Vestuario, Blancos, Prendas de Protección y Artículos Deportivos	803.1	-492.1	311.0	310.9	310.9	0.1
b8) Materiales y Suministros Para Seguridad	50.0	-50.0	0.0			0.0
b9) Herramientas, Refacciones y Accesorios Menores	1,110.3	-384.0	726.3	726.3	726.3	0.0
C. Servicios Generales (C=c1+c2+c3+c4+c5+c6+c7+c8+c9)	14,963.9	-677.2	14,286.7	14,257.9	14,185.9	28.8
c1) Servicios Básicos	2,651.0	-1,246.7	1,404.3	1,397.4	1,397.4	6.9
c2) Servicios de Arrendamiento	231.3	812.0	1,043.3	1,043.3	1,043.3	0.0
c3) Servicios Profesionales, Científicos, Técnicos y Otros Servicios	5,371.2	-170.5	5,200.7	5,184.8	5,112.8	15.9
c4) Servicios Financieros, Bancarios y Comerciales	876.2	-185.6	690.6	690.6	690.6	0.0
c5) Servicios de Instalación, Reparación, Mantenimiento y Conservación	3,079.6	603.6	3,683.2	3,683.2	3,683.2	0.0
c6) Servicios de Comunicación Social y Publicidad	357.2	-156.0	201.2	200.4	200.4	0.8
c7) Servicios de Traslado y Viáticos	311	99.6	130.7	130.7	130.7	0.0
c8) Servicios Oficiales	169.6	-83.7	85.9	85.9	85.9	0.0
c9) Otros Servicios Generales	2,196.7	-349.9	1,846.8	1,841.6	1,841.6	5.2
D. Transferencias, Asignaciones, Subsidios y Otras Ayudas (D=d1+d2+d3+d4+d5+d6+d7+d8+d9)	3,003.9	-253.6	2,750.3	2,750.3	2,750.3	0.0
d1) Transferencias Internas y Asignaciones al Sector Público			0.0			0.0
d2) Transferencias al Resto del Sector Público			0.0			0.0
d3) Subsidios y Subvenciones	1,260.0	-754.6	505.4	505.4	505.4	0.0
d4) Ayudas Sociales	1,743.9	501.0	2,244.9	2,244.9	2,244.9	0.0
d5) Pensiones y Jubilaciones			0.0			0.0
d6) Transferencias a Fideicomisos, Mandatos y Otros Análogos			0.0			0.0
d7) Transferencias a la Seguridad Social			0.0			0.0
d8) Donativos			0.0			0.0
d9) Transferencias al Exterior			0.0			0.0
E. Bienes Muebles, Inmuebles e Intangibles (E=e1+e2+e3+e4+e5+e6+e7+e8+e9)	0.0	205.1	205.1	205.1	205.1	0.0
e1) Mobiliario y Equipo de Administración		108.6	108.6	108.6	108.6	0.0
e2) Mobiliario y Equipo Educativo y Recreativo			0.0			0.0
e3) Equipo e Instrumental Médico y de Laboratorio		95.1	95.1	95.1	95.1	0.0
e4) Vehículos y Equipo de Transporte			0.0			0.0
e5) Equipo de Defensa y Seguridad			0.0			0.0
e6) Maquinaria, Otros Equipos y Herramientas		1.4	1.4	1.4	1.4	0.0
e7) Activos Biológicos			0.0			0.0
e8) Bienes Inmuebles			0.0			0.0
e9) Activos Intangibles			0.0			0.0
F. Inversión Pública (F=f1+f2+f3)	0.0	0.0	0.0	0.0	0.0	0.0
f1) Obra Pública en Bienes de Dominio Público			0.0			0.0
f2) Obra Pública en Bienes Propios			0.0			0.0
f3) Proyectos Productivos y Acciones de Fomento			0.0			0.0
G. Inversiones Financieras y Otras Provisiones (G=g1+g2+g3+g4+g5+g6+g7)	0.0	0.0	0.0	0.0	0.0	0.0
g1) Inversiones Para el Fomento de Actividades Productivas			0.0			0.0
g2) Acciones y Participaciones de Capital			0.0			0.0
g3) Compra de Títulos y Valores			0.0			0.0
g4) Concesión de Préstamos			0.0			0.0
g5) Inversiones en Fideicomisos, Mandatos y Otros Análogos			0.0			0.0
Fideicomiso de Desastres Naturales (Informativo)			0.0			0.0
g6) Otras Inversiones Financieras			0.0			0.0
g7) Provisiones para Contingencias y Otras Erogaciones Especiales			0.0			0.0
H. Participaciones y Aportaciones (H=h1+h2+h3)	0.0	0.0	0.0	0.0	0.0	0.0
h1) Participaciones			0.0			0.0
h2) Aportaciones			0.0			0.0
h3) Convenios			0.0			0.0
I. Deuda Pública (I=i1+i2+i3+i4+i5+i6+i7)	0.0	155.3	155.3	155.3	155.3	0.0
i1) Amortización de la Deuda Pública			0.0			0.0
i2) Intereses de la Deuda Pública			0.0			0.0
i3) Comisiones de la Deuda Pública			0.0			0.0
i4) Gastos de la Deuda Pública			0.0			0.0
i5) Costo por Coberturas			0.0			0.0
i6) Apoyos Financieros			0.0			0.0
I7) Adeudos de Ejercicios Fiscales Anteriores (ADEFAS)		155.3	155.3	155.3	155.3	0.0



TESSFP

Concepto	Egresos					Subejercicio
	Aprobado	Ampliaciones/ (Reducciones)	Modificado	Devengado	Pagado	
II. Gasto Etiquetado (II=A+B+C+D+E+F+G+H+I)	0.0	0.0	0.0	0.0	0.0	0.0
A. Servicios Personales (A=a1+a2+a3+a4+a5+a6+a7)	0.0	0.0	0.0	0.0	0.0	0.0
a1) Remuneraciones al Personal de Carácter Permanente			0.0	0.0		0.0
a2) Remuneraciones al Personal de Carácter Transitorio			0.0	0.0		0.0
a3) Remuneraciones Adicionales y Especiales			0.0	0.0		0.0
a4) Seguridad Social			0.0	0.0		0.0
a5) Otras Prestaciones Sociales y Económicas			0.0	0.0		0.0
a6) Previsiones			0.0	0.0		0.0
a7) Pago de Estímulos a Servidores Públicos			0.0	0.0		0.0
B. Materiales y Suministros (B=b1+b2+b3+b4+b5+b6+b7+b8+b9)	0.0	0.0	0.0	0.0	0.0	0.0
b1) Materiales de Administración, Emisión de Documentos y Artículos Oficiales			0.0	0.0		0.0
b2) Alimentos y Utensilios			0.0	0.0		0.0
b3) Materias Primas y Materiales de Producción y Comercialización			0.0	0.0		0.0
b4) Materiales y Artículos de Construcción y de Reparación			0.0	0.0		0.0
b5) Productos Químicos, Farmacéuticos y de Laboratorio			0.0	0.0		0.0
b6) Combustibles, Lubricantes y Aditivos			0.0	0.0		0.0
b7) Vestuario, Blancos, Prendas de Protección y Artículos Deportivos			0.0	0.0		0.0
b8) Materiales y Suministros Para Seguridad			0.0	0.0		0.0
b9) Herramientas, Refacciones y Accesorios Menores			0.0	0.0		0.0
C. Servicios Generales (C=c1+c2+c3+c4+c5+c6+c7+c8+c9)	0.0	0.0	0.0	0.0	0.0	0.0
c1) Servicios Básicos			0.0	0.0		0.0
c2) Servicios de Arrendamiento			0.0	0.0		0.0
c3) Servicios Profesionales, Científicos, Técnicos y Otros Servicios			0.0	0.0		0.0
c4) Servicios Financieros, Bancarios y Comerciales			0.0	0.0		0.0
c5) Servicios de Instalación, Reparación, Mantenimiento y Conservación			0.0	0.0		0.0
c6) Servicios de Comunicación Social y Publicidad			0.0	0.0		0.0
c7) Servicios de Traslado y Viáticos			0.0	0.0		0.0
c8) Servicios Oficiales			0.0	0.0		0.0
c9) Otros Servicios Generales			0.0	0.0		0.0
D. Transferencias, Asignaciones, Subsidios y Otras Ayudas (D=d1+d2+d3+d4+d5+d6+d7+d8+d9)	0.0	0.0	0.0	0.0	0.0	0.0
d1) Transferencias Internas y Asignaciones al Sector Público			0.0	0.0		0.0
d2) Transferencias al Resto del Sector Público			0.0	0.0		0.0
d3) Subsidios y Subvenciones			0.0	0.0		0.0
d4) Ayudas Sociales			0.0	0.0		0.0
d5) Pensiones y Jubilaciones			0.0	0.0		0.0
d6) Transferencias a Fideicomisos, Mandatos y Otros Análogos			0.0	0.0		0.0
d7) Transferencias a la Seguridad Social			0.0	0.0		0.0
d8) Donativos			0.0	0.0		0.0
d9) Transferencias al Exterior			0.0	0.0		0.0
E. Bienes Muebles, Inmuebles e Intangibles (E=e1+e2+e3+e4+e5+e6+e7+e8+e9)	0.0	0.0	0.0	0.0	0.0	0.0
e1) Mobiliario y Equipo de Administración			0.0	0.0		0.0
e2) Mobiliario y Equipo Educativo y Recreativo			0.0	0.0		0.0
e3) Equipo e Instrumental Médico y de Laboratorio			0.0	0.0		0.0
e4) Vehículos y Equipo de Transporte			0.0	0.0		0.0
e5) Equipo de Defensa y Seguridad			0.0	0.0		0.0
e6) Maquinaria, Otros Equipos y Herramientas			0.0	0.0		0.0
e7) Activos Biológicos			0.0	0.0		0.0
e8) Bienes Inmuebles			0.0	0.0		0.0
e9) Activos Intangibles			0.0	0.0		0.0
F. Inversión Pública (F=f1+f2+f3)	0.0	0.0	0.0	0.0	0.0	0.0
f1) Obra Pública en Bienes de Dominio Público			0.0	0.0		0.0
f2) Obra Pública en Bienes Propios			0.0	0.0		0.0
f3) Proyectos Productivos y Acciones de Fomento			0.0	0.0		0.0
G. Inversiones Financieras y Otras Provisiones (G=g1+g2+g3+g4+g5+g6+g7)	0.0	0.0	0.0	0.0	0.0	0.0
g1) Inversiones Para el Fomento de Actividades Productivas			0.0	0.0		0.0
g2) Acciones y Participaciones de Capital			0.0	0.0		0.0
g3) Compra de Títulos y Valores			0.0	0.0		0.0
g4) Concesión de Préstamos			0.0	0.0		0.0
g5) Inversiones en Fideicomisos, Mandatos y Otros Análogos			0.0	0.0		0.0
Fideicomiso de Desastres Naturales (Informativo)			0.0	0.0		0.0
g6) Otras Inversiones Financieras			0.0	0.0		0.0
g7) Provisiones para Contingencias y Otras Erogaciones Especiales			0.0	0.0		0.0
H. Participaciones y Aportaciones (H=h1+h2+h3)	0.0	0.0	0.0	0.0	0.0	0.0
h1) Participaciones			0.0	0.0		0.0
h2) Aportaciones			0.0	0.0		0.0
h3) Convenios			0.0	0.0		0.0
I. Deuda Pública (I=i1+i2+i3+i4+i5+i6+i7)	0.0	0.0	0.0	0.0	0.0	0.0
i1) Amortización de la Deuda Pública			0.0	0.0		0.0
i2) Intereses de la Deuda Pública			0.0	0.0		0.0
i3) Comisiones de la Deuda Pública			0.0	0.0		0.0
i4) Gastos de la Deuda Pública			0.0	0.0		0.0
i5) Costo por Coberturas			0.0	0.0		0.0
i6) Apoyos Financieros			0.0	0.0		0.0
i7) Adeudos de Ejercicios Fiscales Anteriores (ADEFAS)			0.0	0.0		0.0
III. Total de Egresos (III = I + II)	70,048.6	-1,360.6	68,688.0	68,580.1	68,508.1	107.9



TESSFP

Tecnológico de Estudios Superiores de San Felipe del Progreso
 Estado Analítico del Ejercicio del Presupuesto de Egresos Detallado
 Clasificación Administrativa
 Del 1 de Enero al 31 de Diciembre de 2023
 (Miles de Pesos)

Concepto (c)	Egresos					Subejercicio
	Aprobado	Ampliaciones/ (Reducciones)	Modificado	Devengado	Pagado	
I. Gasto No Etiquetado (I=A+B+C+D+E+F+G+H)	70,048.6	-1,360.6	68,688.0	68,580.1	68,508.1	107.9
Tecnológico de Estudios Superiores de San Felipe del Progreso (210C22000000000)	70,048.6	-1,360.6	68,688.0	68,580.1	68,508.1	107.9
II. Gasto Etiquetado (II=A+B+C+D+E+F+G+H)	0.0	0.0	0.0	0.0	0.0	0.0
III. Total de Egresos (III = I + II)	70,048.6	-1,360.6	68,688.0	68,580.1	68,508.1	107.9



TESSFP

Tecnológico de Estudios Superiores de San Felipe del Progreso Estado Analítico del Ejercicio del Presupuesto de Egresos Detallado Clasificación Funcional (Finalidad y Función) Del 1 de Enero al 31 de Diciembre de 2023 (Miles de Pesos)						
Concepto (c)	Egresos					Subejercicio (e)
	Aprobado (d)	Ampliaciones/ (Reducciones)	Modificado	Devengado	Pagado	
I. Gasto No Etiquetado (I=A+B+C+D)	70,048.6	-1,360.6	68,688.0	68,580.1	68,508.1	107.9
A. Gobierno (A=a1+a2+a3+a4+a5+a6+a7+a8)	0.0	0.0	0.0	0.0	0.0	0.0
a1) Legislación			0.0			0.0
a2) Justicia			0.0			0.0
a3) Coordinación de la Política de Gobierno			0.0			0.0
a4) Relaciones Exteriores			0.0			0.0
a5) Asuntos Financieros y Hacendarios			0.0			0.0
a6) Seguridad Nacional			0.0			0.0
a7) Asuntos de Orden Público y de Seguridad Interior			0.0			0.0
a8) Otros Servicios Generales			0.0			0.0
B. Desarrollo Social (B=b1+b2+b3+b4+b5+b6+b7)	70,048.6	-1,515.9	68,532.7	68,424.8	68,352.8	107.9
b1) Protección Ambiental			0.0			0.0
b2) Vivienda y Servicios a la Comunidad			0.0			0.0
b3) Salud			0.0			0.0
b4) Recreación, Cultura y Otras Manifestaciones Sociales			0.0			0.0
b5) Educación	70,048.6	-1,515.9	68,532.7	68,424.8	68,352.8	107.9
b6) Protección Social			0.0			0.0
b7) Otros Asuntos Sociales			0.0			0.0
C. Desarrollo Económico (C=c1+c2+c3+c4+c5+c6+c7+c8+c9)	0.0	0.0	0.0	0.0	0.0	0.0
c1) Asuntos Económicos, Comerciales y Laborales en General			0.0			0.0
c2) Agropecuaria, Silvicultura, Pesca y Caza			0.0			0.0
c3) Combustibles y Energía			0.0			0.0
c4) Minería, Manufacturas y Construcción			0.0			0.0
c5) Transporte			0.0			0.0
c6) Comunicaciones			0.0			0.0
c7) Turismo			0.0			0.0
c8) Ciencia, Tecnología e Innovación			0.0			0.0
c9) Otras Industrias y Otros Asuntos Económicos			0.0			0.0
D. Otras No Clasificadas en Funciones Anteriores (D=d1+d2+d3+d4)	0.0	155.3	155.3	155.3	155.3	0.0
d1) Transacciones de la Deuda Pública / Costo Financiero de la Deuda			0.0			0.0
d2) Transferencias, Participaciones y Aportaciones Entre Diferentes Niveles y Órdenes de Gobierno			0.0			0.0
d3) Saneamiento del Sistema Financiero			0.0			0.0
d4) Adeudos de Ejercicios Fiscales Anteriores		155.3	155.3	155.3	155.3	0.0
II. Gasto Etiquetado (II=A+B+C+D)	0.0	0.0	0.0	0.0	0.0	0.0
A. Gobierno (A=a1+a2+a3+a4+a5+a6+a7+a8)	0.0	0.0	0.0	0.0	0.0	0.0
a1) Legislación			0.0			0.0
a2) Justicia			0.0			0.0
a3) Coordinación de la Política de Gobierno			0.0			0.0
a4) Relaciones Exteriores			0.0			0.0
a5) Asuntos Financieros y Hacendarios			0.0			0.0
a6) Seguridad Nacional			0.0			0.0
a7) Asuntos de Orden Público y de Seguridad Interior			0.0			0.0
a8) Otros Servicios Generales			0.0			0.0
B. Desarrollo Social (B=b1+b2+b3+b4+b5+b6+b7)	0.0	0.0	0.0	0.0	0.0	0.0
b1) Protección Ambiental			0.0			0.0
b2) Vivienda y Servicios a la Comunidad			0.0			0.0
b3) Salud			0.0			0.0
b4) Recreación, Cultura y Otras Manifestaciones Sociales			0.0			0.0
b5) Educación			0.0			0.0
b6) Protección Social			0.0			0.0
b7) Otros Asuntos Sociales			0.0			0.0
C. Desarrollo Económico (C=c1+c2+c3+c4+c5+c6+c7+c8+c9)	0.0	0.0	0.0	0.0	0.0	0.0
c1) Asuntos Económicos, Comerciales y Laborales en General			0.0			0.0
c2) Agropecuaria, Silvicultura, Pesca y Caza			0.0			0.0
c3) Combustibles y Energía			0.0			0.0
c4) Minería, Manufacturas y Construcción			0.0			0.0
c5) Transporte			0.0			0.0
c6) Comunicaciones			0.0			0.0
c7) Turismo			0.0			0.0
c8) Ciencia, Tecnología e Innovación			0.0			0.0
c9) Otras Industrias y Otros Asuntos Económicos			0.0			0.0
D. Otras No Clasificadas en Funciones Anteriores (D=d1+d2+d3+d4)	0.0	0.0	0.0	0.0	0.0	0.0
d1) Transacciones de la Deuda Pública / Costo Financiero de la Deuda			0.0			0.0
d2) Transferencias, Participaciones y Aportaciones Entre Diferentes Niveles y Órdenes de Gobierno			0.0			0.0
d3) Saneamiento del Sistema Financiero			0.0			0.0
d4) Adeudos de Ejercicios Fiscales Anteriores			0.0			0.0
III. Total de Egresos (III = I + II)	70,048.6	-1,360.6	68,688.0	68,580.1	68,508.1	107.9



TESSFP

Tecnológico de Estudios Superiores de San Felipe del Progreso
 Estado Analítico del Ejercicio del Presupuesto de Egresos Detallado
 Clasificación de Servicios Personales por Categoría
 Del 1 de Enero al 31 de Diciembre de 2023
 (Miles de Pesos)

Concepto (c)	Egresos					Subejercicio
	Aprobado	Ampliaciones/ (Reducciones)	Modificado	Devengado	Pagado	
I. Gasto No Etiquetado (I=A+B+C+D+E+F)	45,240.4	433.2	45,673.6	45,618.4	45,618.4	55.2
A. Personal Administrativo y de Servicio Público	45,240.4	433.2	45,673.6	45,618.4	45,618.4	55.2
B. Magisterio						0.0
C. Servicios de Salud (C=c1+c2)	0.0	0.0	0.0	0.0	0.0	0.0
c1) Personal Administrativo			0.0			0.0
c2) Personal Médico, Paramédico y afín			0.0			0.0
D. Seguridad Pública			0.0			0.0
E. Gastos asociados a la implementación de nuevas leyes federales o reformas a las mismas (E = e1 + e2)	0.0	0.0	0.0	0.0	0.0	0.0
e1) Nombre del Programa o Ley 1			0.0			0.0
e2) Nombre del Programa o Ley 2			0.0			0.0
F. Sentencias laborales definitivas			0.0			0.0
II. Gasto Etiquetado (II=A+B+C+D+E+F)	0.0	0.0	0.0	0.0	0.0	0.0
A. Personal Administrativo y de Servicio Público			0.0			0.0
B. Magisterio			0.0			0.0
C. Servicios de Salud (C=c1+c2)	0.0	0.0	0.0	0.0	0.0	0.0
c1) Personal Administrativo			0.0			0.0
c2) Personal Médico, Paramédico y afín			0.0			0.0
D. Seguridad Pública			0.0			0.0
E. Gastos asociados a la implementación de nuevas leyes federales o reformas a las mismas (E = e1 + e2)	0.0	0.0	0.0	0.0	0.0	0.0
e1) Nombre del Programa o Ley 1			0.0			0.0
e2) Nombre del Programa o Ley 2			0.0			0.0
F. Sentencias laborales definitivas			0.0			0.0
III. Total del Gasto en Servicios Personales (III = I + II)	45,240.4	433.2	45,673.6	45,618.4	45,618.4	55.2



TECNOLÓGICO DE ESTUDIOS SUPERIORES DE TIANGUISTENCO

TEST



TEST



CONTENIDO		PÁGINA
I.	INFORMACIÓN CONTABLE	
	ESTADO DE SITUACIÓN FINANCIERA	5
	ESTADO DE ACTIVIDADES	6
	ESTADO DE VARIACIÓN EN LA HACIENDA PÚBLICA	7
	ESTADO DE CAMBIOS EN LA SITUACIÓN FINANCIERA	8
	ESTADO DE FLUJOS DE EFECTIVO	9
	ESTADO ANALÍTICO DEL ACTIVO	10
	ESTADO ANALÍTICO DE LA DEUDA Y OTROS PASIVOS	11
	INFORME SOBRE PASIVOS CONTINGENTES	12
	NOTAS A LOS ESTADOS FINANCIEROS	13
II.	INFORMACIÓN PRESUPUESTARIA	27
III.	INFORMACIÓN PROGRAMÁTICA	43
IV.	ANEXOS ESTABLECIDOS EN DIFERENTES ORDENAMIENTOS	53
V.	FORMATOS PARA EL CUMPLIMIENTO DE LA LEY DE DISCIPLINA FINANCIERA DE LAS ENTIDADES FEDERATIVAS Y LOS MUNICIPIOS	57



TEST



TEST

Tecnológico de Estudios Superiores de Tianguistenco
Estado de Situación Financiera
Al 31 de Diciembre de 2023 y 2022
(Miles de Pesos)

Concepto	Año		Concepto	Año	
	2023	2022		2023	2022
ACTIVO			PASIVO		
Activo Circulante			Pasivo Circulante		
Efectivo y Equivalentes	1,248.7	1,048.7	Cuentas por Pagar a Corto Plazo	605.8	388.9
Derechos a Recibir Efectivo o Equivalentes			Documentos por Pagar a Corto Plazo		
Derechos a Recibir Bienes o Servicios	102.6	18.2	Porción a Corto Plazo de la Deuda Pública a Largo Plazo		
Inventarios			Títulos y Valores a Corto Plazo		
Almacenes			Pasivos Diferidos a Corto Plazo		
Estimación por Pérdida o Deterioro de Activos Circulantes			Fondos y Bienes de Terceros en Garantía y/o Administración a Corto Plazo		
Otros Activos Circulantes			Provisiones a Corto Plazo		
			Otros Pasivos a Corto Plazo		
Total de Activos Circulantes	1,351.3	1,066.9	Total de Pasivos Circulantes	605.8	388.9
Activo No Circulante			Pasivo No Circulante		
Inversiones Financieras a Largo Plazo			Cuentas por Pagar a Largo Plazo		
Derechos a Recibir Efectivo o Equivalentes a Largo Plazo			Documentos por Pagar a Largo Plazo		
Bienes Inmuebles, Infraestructura y Construcciones en Proceso	73,425.5	73,425.5	Deuda Pública a Largo Plazo		
Bienes Muebles	101,151.6	100,586.6	Pasivos Diferidos a Largo Plazo		
Activos Intangibles			Fondos y Bienes de Terceros en Garantía y/o en Administración a Largo Plazo		
Depreciación, Deterioro y Amortización Acumulada de Bienes	-96,958.7	-90,042.3	Provisiones a Largo Plazo		
Activos Diferidos					
Estimación por Pérdida o Deterioro de Activos no Circulantes			Total de Pasivos No Circulantes	.0	.0
Otros Activos no Circulantes					
Total de Activos No Circulantes	77,618.4	83,969.8	Total del Pasivo	605.8	388.9
Total del Activo	78,969.7	85,036.7	HACIENDA PÚBLICA/ PATRIMONIO		
			Hacienda Pública/Patrimonio Contribuido	11,146.7	11,146.7
			Aportaciones	11,146.7	11,146.7
			Donaciones de Capital		
			Actualización de la Hacienda Pública / Patrimonio		
			Hacienda Pública/Patrimonio Generado	67,217.2	73,501.1
			Resultados del Ejercicio (Ahorro / Desahorro)	-6,120.4	-5,950.4
			Resultados de Ejercicios Anteriores	64,159.6	70,273.5
			Revalúos	9,178.0	9,178.0
			Reservas		
			Rectificaciones de Resultados de Ejercicios Anteriores		
			Exceso o Insuficiencia en la Actualización de la Hacienda Pública/Patrimonio	.0	.0
			Resultado por Posición Monetaria		
			Resultado por Tenencia de Activos no Monetarios		
			Total Hacienda Pública/ Patrimonio	78,363.9	84,647.8
			Total del Pasivo y Hacienda Pública / Patrimonio	78,969.7	85,036.7



TEST

Tecnológico de Estudios Superiores de Tianguistenco
Estado de Actividades
Del 1 de Enero al 31 de Diciembre de 2023 y 2022
(Miles de Pesos)

Concepto	2023	2022
INGRESOS Y OTROS BENEFICIOS		
Ingresos de Gestión	40.9	1.2
Impuestos		
Cuotas y Aportaciones de Seguridad Social		
Contribuciones de Mejoras		
Derechos		
Productos	40.9	1.2
Aprovechamientos		
Ingresos por Venta de Bienes y Prestación de Servicios		
Participaciones, Aportaciones, Convenios Incentivos Derivados de la Colaboración Fiscal, Fondos Distintos de Aportaciones, Transferencias,	129,296.9	76,787.4
Participaciones, Aportaciones, Convenios, Incentivos Derivados de la Colaboración Fiscal y Fondos Distintos de Aportaciones		
Transferencia, Asignaciones, Subsidios y Subvenciones, y Pensiones y Jubilaciones	129,296.9	76,787.4
Otros Ingresos y Beneficios	1,418.8	540.7
Ingresos Financieros		
Incremento por Variación de Inventarios		
Disminución del Exceso de Estimaciones por Pérdida o Deterioro u Obsolescencia		
Disminución del Exceso de Provisiones		
Otros Ingresos y Beneficios Varios	1,418.8	540.7
Total de Ingresos y Otros Beneficios	130,756.6	77,329.3
GASTOS Y OTRAS PÉRDIDAS		
Gastos de Funcionamiento	127,702.8	74,580.9
Servicios Personales	55,192.9	53,903.9
Materiales y Suministros	9,363.8	6,947.0
Servicios Generales	63,146.1	13,730.0
Transferencia, Asignaciones, Subsidios y Otras Ayudas	1,074.4	981.2
Transferencias Internas y Asignaciones al Sector Público		
Transferencias al Resto del Sector Público		
Subsidios y Subvenciones		
Ayudas Sociales	1,074.4	981.2
Pensionamientos y Jubilaciones		
Transferencias a Fideicomisos, Mandatos y Contratos Análogos		
Transferencias a la Seguridad Social		
Donativos		
Transferencias al Exterior		
Participaciones y Aportaciones	.0	.0
Participaciones		
Aportaciones		
Convenios		
Intereses, Comisiones y Otros Gastos de la Deuda Pública	.0	.0
Intereses de la Deuda Pública		
Comisiones de la Deuda Pública		
Gastos de la Deuda Pública		
Costo por Coberturas		
Apoyos Financieros		
Otros Gastos y Pérdidas Extraordinarias	6,918.8	6,637.0
Estimaciones, Depreciaciones, Deterioros, Obsolescencia y Amortizaciones	6,916.4	6,637.0
Provisiones		
Disminución de Inventarios		
Otros Gastos	2.4	.0
Inversión Pública	1,181.0	1,080.6
Inversión Pública no Capitalizable	1,181.0	1,080.6
Total de Gastos y Otras Pérdidas	136,877.0	83,279.7
Resultados del Ejercicio (Ahorro/Desahorro)	-6,120.4	-5,950.4



TEST

Tecnológico de Estudios Superiores de Tianguistenco					
Estado de Variación en la Hacienda Pública					
Del 1 de Enero al 31 de Diciembre 2023 y 2022					
(Miles de Pesos)					
Concepto	Hacienda Pública /	Hacienda Pública /	Hacienda Pública /	Exceso o Insuficiencia	Total
Hacienda Pública / Patrimonio Contribuido Neto de 2022	11,146.7				11,146.7
Aportaciones	11,146.7				11,146.7
Donaciones de Capital					0.0
Actualización de la Hacienda Pública/Patrimonio					0.0
Hacienda Pública / Patrimonio Generado Neto de 2022		79,451.5	-5,950.4	0.0	73,501.1
Resultados del Ejercicio (Ahorro/Desahorro)			-5,950.4		-5,950.4
Resultados de Ejercicios Anteriores		70,273.5			70,273.5
Revalúos		9,178.0			9,178.0
Reservas					0.0
Rectificaciones de Resultados de Ejercicios Anteriores					0.0
Exceso o Insuficiencia en la Actualización de la Hacienda Pública / Patrimonio Neto de 2022				0.0	0.0
Resultado por Posición Monetaria					0.0
Resultado por Tenencia de Activos no Monetarios					0.0
Hacienda Pública / Patrimonio Neto Final de 2022	11,146.7	79,451.5	-5,950.4	0.0	84,647.8
Cambios en la Hacienda Pública / Patrimonio Contribuido Neto de 2023	0.0				0.0
Aportaciones					0.0
Donaciones de Capital					0.0
Actualización de la Hacienda Pública/Patrimonio					0.0
Variaciones de la Hacienda Pública / Patrimonio Generado Neto de 2023		-6,113.9	-170.0	0.0	-6,283.9
Resultados del Ejercicio (Ahorro/Desahorro)			-6,120.4		-6,120.4
Resultados de Ejercicios Anteriores		-6,113.9	5,950.4		-163.5
Revalúos					0.0
Reservas					0.0
Rectificaciones de Resultados de Ejercicios Anteriores					0.0
Cambios en el Exceso o Insuficiencia en la Actualización de la Hacienda Pública / Patrimonio Neto de 2023				0.0	0.0
Resultado por Posición Monetaria					0.0
Resultado por Tenencia de Activos no Monetarios					0.0
Hacienda Pública / Patrimonio Neto Final de 2023	11,146.7	73,337.6	-6,120.4	0.0	78,363.9



TEST

Tecnológico de Estudios Superiores de Tianguistenco
Estado de Cambios en la Situación Financiera
Del 1 de Enero al 31 de Diciembre de 2023
(Miles de pesos)

Concepto	Origen	Aplicación
ACTIVO	6,916.4	849.4
Activo Circulante	.0	284.4
Efectivo y Equivalentes	.0	200.0
Derechos a Recibir Efectivo o Equivalentes		
Derechos a Recibir Bienes o Servicios	.0	84.4
Inventarios		
Almacenes		
Estimación por Pérdida o Deterioro de Activos Circulantes		
Otros Activos Circulantes		
Activo No circulante	6,916.4	565.0
Inversiones Financieras a Largo Plazo		
Derechos a Recibir Efectivo o Equivalentes a Largo Plazo		
Bienes Inmuebles, Infraestructura y Construcciones en Proceso		
Bienes Muebles	.0	565.0
Activos Intangibles		
Depreciación, Deterioro y Amortización Acumulada de Bienes	6,916.4	.0
Activos Diferidos		
Estimación por Pérdida o Deterioro de Activos no Circulantes		
Otros Activos no Circulantes		
PASIVO	216.9	.0
Pasivo Circulante	.0	.0
Cuentas por Pagar a Corto Plazo		
Documentos por Pagar a Corto Plazo		
Porción a Corto Plazo de la Deuda Pública a Largo Plazo		
Títulos y Valores a Corto Plazo		
Pasivos Diferidos a Corto Plazo		
Fondos y Bienes de Terceros en Garantía y/o Administración a Corto Plazo		
Provisiones a Corto Plazo		
Otros Pasivos a Corto Plazo		
Pasivo No Circulante	216.9	.0
Cuentas por Pagar a Largo Plazo	216.9	.0
Documentos por Pagar a Largo Plazo		
Deuda Pública a Largo Plazo		
Pasivos Diferidos a Largo Plazo		
Fondos y Bienes de Terceros en Garantía y/o en Administración a Largo Plazo		
Provisiones a Largo Plazo		
HACIENDA PÚBLICA/PATRIMONIO	.0	6,283.9
Hacienda Pública/Patrimonio Contribuido	.0	.0
Aportaciones		
Donaciones de Capital		
Actualización de la Hacienda Pública/Patrimonio		
Hacienda Pública/Patrimonio Generado	.0	6,283.9
Resultados del Ejercicio (Ahorro/Desahorro)	.0	170.0
Resultados de Ejercicios Anteriores	.0	6,113.9
Revalúos		
Reservas		
Rectificaciones de Resultados de Ejercicios Anteriores		
Exceso o insuficiencia en la Actualización de la Hacienda	.0	.0
Resultado por Posición Monetaria		
Resultado por Tenencia de Activos no Monetarios		



TEST

Tecnológico de Estudios Superiores de Tianguistenco
Estado de Flujos de Efectivo
Del 1 de Enero al 31 de Diciembre de 2023 y 2022
(Miles de Pesos)

Concepto	2023	2022
Flujos de Efectivo de las Actividades de Operación		
Origen	130,756.6	77,329.3
Impuestos		
Cuotas y Aportaciones de Seguridad Social		
Contribuciones de Mejoras		
Derechos		
Productos	40.9	1.2
Aprovechamientos		
Ingresos por Venta de Bienes y Prestación de Servicios		
Participaciones, Aportaciones, Convenios, Incentivos de la Colaboración Fiscal y		
Transferencias, Asignaciones, Subsidios y Subvenciones, y Pensiones y Jubilaciones	129,296.9	76,787.4
Otros Orígenes de Operación	1,418.8	540.7
Aplicación	136,877.0	83,279.7
Servicios Personales	55,192.9	53,903.9
Materiales y Suministros	9,363.8	6,947.0
Servicios Generales	63,146.1	13,730.0
Transferencias Internas y Asignaciones al Sector Público		
Transferencias al Resto del Sector Público		
Subsidios y Subvenciones		
Ayudas Sociales	1,074.4	981.2
Pensiones y Jubilaciones		
Transferencias a Fideicomisos, Mandatos y Contratos Análogos		
Transferencias a la Seguridad Social		
Donativos		
Transferencias al Exterior		
Participaciones		
Aportaciones		
Convenios		
Otras Aplicaciones de Operación	8,099.8	7,717.6
Flujos Netos de Efectivo por Actividades de Operación	-6,120.4	-5,950.4
Flujos de Efectivo de las Actividades de Inversión		
Origen	7,133.3	14,472.8
Bienes Inmuebles, Infraestructura y Construcciones en Proceso		
Bienes Muebles	6,916.4	6,637.0
Otros Orígenes de Inversión	216.9	7,835.8
Aplicación	649.4	3,270.2
Bienes Inmuebles, Infraestructura y Construcciones en Proceso		
Bienes Muebles	565.0	3,270.2
Otras Aplicaciones de Inversión	84.4	
Flujos Netos de Efectivo por Actividades de Inversión	6,483.9	11,202.6
Flujo de Efectivo de las Actividades de Financiamiento		
Origen	.0	.0
Endeudamiento Neto		
Interno		
Externo		
Otros Orígenes de Financiamiento		
Aplicación	163.5	7,982.3
Servicios de la Deuda		
Interno		
Externo		
Otras Aplicaciones de Financiamiento	163.5	7,982.3
Flujos Netos de Efectivo por Actividades de Financiamiento	-163.5	-7,982.3
Incremento/Disminución Neta en el Efectivo y Equivalentes al Efectivo	200.0	-2,730.1
Efectivo y Equivalentes al Efectivo al Inicio del Ejercicio	1,048.7	3,778.8
Efectivo y Equivalentes al Efectivo al Final del Ejercicio	1,248.7	1,048.7



TEST

Tecnológico de Estudios Superiores de Tianguistenco

Estado Analítico del Activo

Del 1 de Enero al 31 de Diciembre de 2023

(Miles de Pesos)

Concepto	Saldo Inicial	Cargos del Período	Abonos del Período	Saldo Final	Variación del Período
	1	2	3	4 =(1+2-3)	(4-1)
ACTIVO	85,036.7	354,528.1	360,595.1	78,969.7	-6,067.0
Activo Circulante	1,066.9	353,963.1	353,678.7	1,351.3	284.4
Efectivo y Equivalentes	1,048.7	353,866.4	353,666.4	1,248.7	200.0
Derechos a Recibir Efectivo o Equivalentes	.0	12.3	12.3	.0	.0
Derechos a Recibir Bienes o Servicios	18.2	84.4	.0	102.6	84.4
Inventarios				.0	.0
Almacenes				.0	.0
Estimación por Pérdida o Deterioro de Activos Circulantes				.0	.0
Otros Activos Circulantes				.0	.0
Activo No Circulante	83,969.8	565.0	6,916.4	77,618.4	-6,351.4
Inversiones Financieras a Largo Plazo				.0	.0
Derechos a Recibir Efectivo o Equivalentes a Largo Plazo				.0	.0
Bienes Inmuebles, Infraestructura y Construcciones en Proceso	73,425.5	.0	.0	73,425.5	.0
Bienes Muebles	100,586.6	565.0	.0	101,151.6	565.0
Activos Intangibles				.0	.0
Depreciación, Deterioro y Amortización Acumulada de Bienes	-90,042.3	.0	6,916.4	-96,958.7	-6,916.4
Activos Diferidos				.0	.0
Estimación por Pérdida o Deterioro de Activos no Circulantes				.0	.0
Otros Activos no Circulantes				.0	.0



TEST

Tecnológico de Estudios Superiores de Tianguistenco
Estado Análítico de la Deuda y Otros Pasivos
Del 1 de Enero al 31 de Diciembre de 2023
(Miles de Pesos)

Denominación de las Deudas	Moneda de Contratación	Institución o País Acreedor	Saldo Inicial del Período	Saldo Final del Período
DEUDA PÚBLICA				
Corto Plazo				
Deuda Interna			.0	.0
Instituciones de Crédito				
Títulos y Valores				
Arrendamientos Financieros				
Deuda Externa			.0	.0
Organismos Financieros Internacionales				
Deuda Bilateral				
Títulos y Valores				
Arrendamientos Financieros				
Subtotal a Corto Plazo			.0	.0
Largo Plazo				
Deuda Interna			.0	.0
Instituciones de Crédito				
Títulos y Valores				
Arrendamientos Financieros				
Deuda Externa			.0	.0
Organismos Financieros Internacionales				
Deuda Bilateral				
Títulos y Valores				
Arrendamientos Financieros				
Subtotal a Largo Plazo			.0	.0
Otros Pasivos			388.9	605.8
Total de Deuda y Otros Pasivos			388.9	605.8



TEST

INFORME SOBRE PASIVOS CONTINGENTES

En cumplimiento de lo dispuesto por los artículos 46, fracción I, inciso f y 52 de la Ley General de Contabilidad Gubernamental, con relación al Informe Sobre Pasivos Contingentes, se menciona que el Tecnológico de Estudios Superiores de Tianguistenco al 31 de diciembre de 2023, no cuenta con obligaciones contingentes.



TEST

NOTAS A LOS ESTADOS FINANCIEROS

NOTAS DE DESGLOSE

1. ESTADO DE SITUACIÓN FINANCIERA

ACTIVO

- Efectivo y Equivalentes

Caja y Bancos:

El saldo del rubro de Efectivo y Equivalentes, incluye el efectivo y valores adquiridos con carácter temporal, disponibilidad inmediata e inversiones financieras, y son propiedad del TEST, así como se encuentran presentados, valuados y debidamente revelados en el estado de situación financiera al 31 de diciembre de 2023 y 2022 como sigue:

Institución Bancaria	Tipo de cta.	2023	2022
Banorte Cta. 948 Ingresos por el cobro de derechos y venta de bienes y servicios	Cheques	10.0	11.1
Banorte Cta. 667 Gastos	Cheques	1,004.4	906.2
Banorte Cta. 355 Recursos Federales	Cheques	0.0	50.0
Banorte Cta. 457 Subsidio Estatal	Cheques	0.0	10.2
Scotiabank Cta. 582 PRODEP 2015	Cheques	8.6	8.6
Banorte Cta. 147 Programa DELFÍN 2021	Cheques	0.0	2.6
Banorte Cta. 715 Recurso Federal 4 proyecto	Cheques	13.6	13.6
Banorte Cta. 148 COMECYT Alma Neli	Cheques	0.1	0.0
Banorte Cta. 759 Banorte COMECYT (Maribel)	Cheques	0.0	0.2
Banorte Cta. 448 Disponibilidades Financieras	Cheques	0.0	46.2
Banorte Cta. 031 Recurso Estatal 2023	Cheques	10.0	0.0
Banorte Cta. 455 Recurso Federal 2023	Cheques	50.0	0.0
Banorte Cta. 956 COMECYT 2023 Helen	Cheques	13.6	0.0
Banorte Cta. 854 COMECYT 2023 Cristina Arely	Cheques	0.4	0.0
Banorte Cta. 930 COMECYT REDES 2023 Alien	Cheques	78.4	0.0
Banorte Cta. 869 COMECYT 2023 Laura	Cheques	1.4	0.0
Banorte Cta. 409 PRODEP 2023	Cheques	58.2	0.0
SUMAS		1,248.7	1,048.7

Derechos a Recibir Bienes o Servicios

La cuenta de Derechos a Recibir Bienes o Servicios del Tecnológico de Estudios Superiores de Tianguistenco se integra de la siguiente manera:

CONCEPTO	2023	2022
Bienes en Transito 2023 (Capítulo 5000)	84.4	0.0
Equipo de Laboratorio/FICDTEM/COMECYT	18.2	18.2
SUMAS	102.6	18.2



TEST

Bienes Muebles, Inmuebles e Intangibles

Los Bienes Inmuebles o Muebles como son; Terrenos, Edificios, Mobiliario y Equipo, Vehículos, Maquinaria, Equipos Especiales, entre otros, se registran a su costo de adquisición o construcción. En el caso de donaciones, expropiaciones o adjudicaciones, se cuantifican en términos monetarios y se registran al costo histórico o a valor económico más objetivo registrándose en moneda nacional.

La metodología de capitalización, según lo establece la sección VI, Políticas de Registro del Manual Único de Contabilidad Gubernamental para las Dependencias y Entidades Públicas del Gobierno y Municipios del Estado de México, es como sigue:

CONCEPTO	SE APLICA		SE CONTROLA
	GASTO	INVERSIÓN	SICOPA
Adquisiciones con un costo unitario igual o superior a 70 veces el valor diario de la UMA		X	X
Adquisiciones con un costo unitario igual o mayor a 35 veces el valor de la UMA, pero menor a 70 veces el valor diario de la UMA	X		X
Adquisiciones con un costo unitario menor a 35 veces el valor de la UMA	X		

Bienes Inmuebles, Infraestructura y Construcciones en Proceso	2023	2022
	(Miles de pesos)	
Edificios no Habitacionales	50,440.7	50,440.7
Infraestructura	14,243.3	14,243.3
Terrenos	8,741.5	8,741.5
Total, de Bienes Inmuebles, Infraestructura Construcciones en Proceso	73,425.5	73,425.5
Bienes Muebles		
Mobiliario y Equipo de Administración	59,754.2	59,447.3
Equipo e Instrumental Médico y de Laboratorio	30,766.1	30,508.0
Maquinaria, Otros Equipos y Herramientas	7,879.5	7,879.5
Vehículos y Equipo de Transporte	2,599.8	2,599.8
Otros Bienes Muebles	152.0	152.0
Total, de Bienes Muebles	101,151.6	100,586.6



TEST

Estimaciones y Deterioros

La depreciación representa la parte estimada de la capacidad de los activos que se han consumido durante el periodo, su fin es de índole informativa y representa el reconocimiento de la pérdida de valor de un activo que puede originarse por obsolescencia, desgaste o deterioro ordinario, defectos de fabricación, falta de uso, insuficiencia, entre otros.

	Tasa Anual
Edificios y construcciones	2%
Mobiliario y equipo de oficina	3%
Equipo de cómputo y accesorios	20%
Equipo de transporte	10%
Maquinaria y equipo	10%

El saldo del rubro Bienes Inmuebles, Infraestructura y Construcciones en Proceso, se integra al 31 de diciembre de 2023 y 2022 como sigue:

Bienes Inmuebles Ejercicio Fiscal 2023

CONCEPTO	INVERSIÓN	DEPRECIACIÓN	NETO
Edificios no Habitacionales	50,440.7	14,454.6	35,986.1
Infraestructura	14,243.3	3,449.1	10,794.2
Terrenos	8,741.5	0.0	8,741.5
SUMAS	73,425.5	17,903.7	55,521.8

Bienes Inmuebles Ejercicio Fiscal 2022

CONCEPTO	INVERSIÓN	DEPRECIACIÓN	NETO
Edificios no Habitacionales	50,440.7	13,347.4	37,093.3
Infraestructura	14,243.3	3,344.3	10,899.0
Terrenos	8,741.5	0.0	8,741.5
SUMAS	73,425.5	16,691.7	56,733.8



TEST

El saldo del rubro Bienes Muebles, se integra al 31 de diciembre de 2023 y 2022 como sigue:

Bienes Muebles Ejercicio Fiscal 2023

CONCEPTO	INVERSIÓN	DEPRECIACIÓN	NETO
Mobiliario y Equipo de Administración	59,754.2	45,251.3	14,502.9
Equipo Instrumental Médico y de Laboratorio	30,766.1	24,668.2	6,097.9
Maquinaria, Otros Equipos y Herramientas	7,879.5	6,816.3	1,063.2
Vehículos y Equipo de Transporte	2,599.8	2,279.9	319.9
Otros Bienes Muebles	152.0	39.3	112.7
SUMAS	101,151.6	79,055.0	22,096.6

Bienes Muebles Ejercicio Fiscal 2022

CONCEPTO	INVERSIÓN	DEPRECIACIÓN	NETO
Mobiliario y Equipo de Administración	59,447.3	42,734.5	16,712.8
Equipo Instrumental Médico y de Laboratorio	30,508.0	21,891.1	8,616.9
Maquinaria, Otros Equipos y Herramientas	7,879.5	6,576.4	1,303.1
Vehículos y Equipo de Transporte	2,599.8	2,124.5	505.6
Otros Bienes Muebles	152.0	24.1	127.9
SUMAS	100,586.6	73,350.6	27,236.0

Resumen Depreciación acumulada 2023 y 2022

CONCEPTO	2023	2022
Depreciación acumulada de Bienes Inmuebles	(17,903.7)	(16,691.7)
Depreciación acumulada de Bienes muebles	(79,055.0)	(73,350.6)
SUMAS	(96,958.7)	(90,042.3)

PASIVO:

Cuentas por pagar a corto plazo

Los compromisos devengados por la adquisición de bienes y servicios prestados pendientes de pago al cierre del Ejercicio se registran con cargo al presupuesto ejercido por pagar, cuando se formaliza la obligación respectiva mediante el acuerdo de las partes, independientemente de la forma o documentación que soporte dicho acuerdo y la fecha en que se paguen.



TEST

El saldo del rubro Cuentas por Pagar a Corto Plazo, se integra al 31 de diciembre de 2023 y 2022, como sigue:

CONCEPTO	2023	2022
Cuentas por pagar a corto plazo		
ADEFAS 2023		
Alien Blanco Flores	300.0	0.0
Despacho Ramírez y Asociados, S.C.	193.1	0.0
Helen Paola Toledo Haldin	25.5	0.0
Cristina Areli De León Condes	23.5	0.0
Laura Cleofás Sánchez	3.4	0.0
ADEFAS 2022		
Segura y Sánchez Contadores y Auditores, S.C.	0.0	147.1
Subtotal	545.5	147.1
CHEQUES CANCELADOS POR ANTIGÜEDAD MAYOR A 3 MESES		
Ejercicio 2022		
Morales Vargas Jorge	26.8	26.8
Sánchez Ramírez Axel	0.5	0.5
Ministro Medina Juan Pablo	0.0	0.5
Ejercicio 2021		
Plata Cesar Nely	0.1	0.1
Asociación de Trabajadores del TEST	0.0	138.8
Segura González Octavio Ricardo	0.0	10.0
Villagómez Reynoso Luis Fernando	0.0	1.5
Maya Rodríguez Cuauhtémoc	0.0	1.4
Ejercicio 2020		
Hernández Michel Fernanda	1.2	1.2
Valero Soriano Valentín	1.0	1.0
Pliego Alvarado Esmeralda	0.0	36.6
Ortiz Colin Irwin	0.0	3.6
Estévez Sedano Miguel Jonathan	0.0	2.0
Subtotal	29.6	224.0
OTRAS CUENTAS POR PAGAR A CORTO PLAZO		
Hernández Arias Alma Neli	16.7	0.0
Becerril Catzoli Eduardo	10.5	5.3
González Torres Alejandro	2.7	2.7
Colin Gómez Alfonso	0.5	0.5
Nava Sánchez Gabriela	0.3	0.3
González Ramírez Carlos	0.0	3.8
Vázquez Ferreyra Anabel	0.0	1.9
Ramos Rivera Gabriel	0.0	0.8
Vargas Arroyo Julio Alejandro	0.0	0.7
Garrido Pedraza Aarón	0.0	0.5
Díaz Leal Vilchis Aarón Armando	0.0	0.5
Álvarez Zapata Luis Alejandro	0.0	0.4
Contreras Meza Jorge	0.0	0.3
Otros	0.0	0.1
Subtotal	30.7	17.8
TOTAL	605.8	388.9



TEST

2. ESTADO DE ACTIVIDADES

Ingresos y Otros Beneficios

El Tecnológico de Estudios Superiores de Tianguistenco (TEST) obtiene ingresos principalmente por inscripciones, reinscripciones, exámenes extraordinarios, reposición de credenciales, certificados de estudio principalmente, así mismo dentro de sus ingresos refleja los intereses que se obtienen de las cuentas de inversiones.

Ingresos

CONCEPTO	IMPORTE
Transferencias, Asignaciones, Subsidios y Otras Ayudas	129,296.9
Otras Inversiones	40.9
Otros Ingresos y Beneficios Varios	1,418.8
Total, de Ingresos y Otros Beneficios	130,756.6

Gastos y Otras Pérdidas:

El Organismo realizó erogaciones en el mismo ejercicio 2023 por 136 millones 877 mil pesos, los cuales están integrados por los siguientes rubros:

CONCEPTO	MONTO
Gastos de Funcionamiento	127,702.8
Transferencias, Asignaciones, Subsidios y Otras Ayudas	1,074.4
Otros Gastos y Pérdidas Extraordinarias	6,918.8
Inversión Pública	1,181.0
Total, de Gastos y Otras Pérdidas	136,877.0

3. ESTADO DE VARIACIÓN EN LA HACIENDA PÚBLICA

La integración del patrimonio contribuido y generado y sus modificaciones, se presentan como sigue:

PATRIMONIO	2023	2022
Contribuido		
Aportaciones	0.0	0.0
Generado		
Resultado del Ejercicio (Ahorro/Desahorro)	-6,120.4	-5,950.4
Resultado de ejercicios anteriores	64,159.6	70,273.5
Revaluaciones	9,178.0	9,178.0
Total, Hacienda Pública/Patrimonio	67,217.2	73,501.1

El patrimonio del Tecnológico de Estudios Superiores de Tianguistenco (TEST) obtuvo un Resultado del Ejercicio al 31 de diciembre de 2023 como un desahorro por la cantidad de 6 millones 120.4 miles de pesos.

TEST

4. ESTADO DE FLUJOS DE EFECTIVO

Efectivo y equivalentes

El análisis de los saldos inicial y final que figuran en la última parte del Estado de Flujos de Efectivo en la cuenta de efectivo y equivalentes es como sigue:

CONCEPTO	2023	2022
Efectivo en bancos - Tesorería	1,248.7	1,048.7
Total de Efectivo y Equivalentes	1,248.7	1,048.7

Conciliación de los Flujos Netos de las Actividades de Operación y la cuenta de Ahorro/Desahorro antes de Rubros Extraordinarios.

Integración de Flujo de Efectivo	Al 31 de Diciembre de 2023	2022
Flujos Netos de Efectivo por Actividades de Operación	-6,120.4	-5,950.4
Flujos Netos de Efectivo por Actividades de Inversión	6,483.9	11,202.6
Flujos Netos de Efectivo por Actividades de Financiamiento	-163.5	-7,982.3
Efectivo y Equivalentes al Efectivo al Inicio del Ejercicio	1,048.7	3,778.8
Efectivo y Equivalentes al Efectivo al Final del Ejercicio	1,248.7	1,048.7



TEST

5. CONCILIACIÓN ENTRE LOS INGRESOS PRESUPUESTARIOS Y CONTABLES, ASÍ COMO ENTRE LOS EGRESOS PRESUPUESTARIOS Y LOS GASTOS CONTABLES

Tecnológico de Estudios Superiores de Tianguistenco Conciliación entre los Ingresos Presupuestarios y Contables Correspondiente del 1 de Enero al 31 de Diciembre de 2023 (Miles de Pesos)	
1. Ingresos Presupuestarios	131,302.1
2. Más Ingresos Contables no Presupuestarios	0.0
Ingresos Financieros	
Incremento por Variación de Inventarios	
Disminución del Exceso de Estimaciones por Pérdida o Deterioro u Obsolescencia	
Disminución del Exceso de Provisiones	
Otros Ingresos y Beneficios Varios	
Otros Ingresos Contables no Presupuestarios	
3. Menos Ingresos Presupuestarios no Contables	545.5
Aprovechamientos Patrimoniales	
Ingresos Derivados de Financiamientos	
Otros Ingresos Presupuestarios no Contables	545.5
4. Ingresos Contables (4 = 1 + 2 - 3)	130,756.6



TEST

Tecnológico de Estudios Superiores de Tianguistenco Conciliación entre los Egresos Presupuestarios y los Gastos Contables Correspondiente del 1 de Enero al 31 de Diciembre de 2023 (Miles de Pesos)	
1.- Total de Egresos Presupuestarios	130,754.7
2.- Menos Egresos Presupuestarios no Contables	796.5
Materias Primas y Materiales de Producción y Comercialización	
Materiales y Suministros	
Mobiliario y Equipo de Administración	306.9
Mobiliario y Equipo Educativo y Recreativo	
Equipo e Instrumental Médico y de Laboratorio	258.1
Vehículos y Equipo de Transporte	
Equipo de Defensa y Seguridad	
Maquinaria, Otros Equipos y Herramientas	
Activos Biológicos	
Bienes Inmuebles	
Activos Intangibles	
Obra Pública en Bienes de Dominio Público	
Obra Pública en Bienes Propios	
Acciones y Participaciones de Capital	
Compra de Títulos y Valores	
Concesión de Préstamos	
Inversiones en Fideicomisos, Mandatos y Otros Análogos	
Provisiones para Contingencias y Otras Erogaciones Especiales	
Amortización de la Deuda Pública	
Adeudos de Ejercicios Fiscales Anteriores (ADEFAS)	147.1
Bienes en Tránsito	84.4
Otros Egresos Presupuestales no Contables	
3. Más Gastos Contables no Presupuestales	6,918.8
Estimaciones, Depreciaciones, Deterioros, Obsolescencia y Amortizaciones	6,916.4
Provisiones	
Disminución de Inventarios	
Aumento por Insuficiencia de Estimaciones por Pérdida o Deterioro u Obsolescencia	
Aumento por Insuficiencia de Provisiones	
Otros Gastos	2.4
Otros Gastos Contables no Presupuestales	
4. Total de Gasto Contable (4 = 1 - 2 + 3)	136,877.0



TEST

NOTAS DE MEMORIA (CUENTAS DE ORDEN)

Tecnológico de Estudios Superiores de Tianguistenco		
CUENTAS DE ORDEN CONTABLES		
(Miles de Pesos)		
	<u>2 0 2 3</u>	<u>2 0 2 2</u>
CUENTAS DEUDORAS		
Almacén	35,577.7	32,548.4
Cuentas de Control de Organismos Auxiliares Bienes Muebles e Inmuebles en Comodato		
	<u>35,577.7</u>	<u>32,548.4</u>
CUENTAS ACREEDORAS		
Artículos Disponibles por el Almacén	6,278.3	4,585.0
Organismos Auxiliares Cuenta de Control Comodato de Bienes Muebles e Inmuebles	29,299.4	27,963.4
	<u>35,577.7</u>	<u>32,548.4</u>

Tecnológico de Estudios Superiores de Tianguistenco		
CUENTAS DE ORDEN PRESUPUESTALES		
(Miles de Pesos)		
	<u>2 0 2 3</u>	<u>2 0 2 2</u>
CUENTAS DEUDORAS		
Ley de Ingresos Estimada	131,240.9	87,403.9
Presupuesto de Egresos por Ejercer de Gastos de Funcionamiento	352.7	7,532.6
Presupuesto de Egresos Devengado de Gasto de Funcionamiento	461.1	147.1
Presupuesto de Egresos Pagado de Gastos de Funcionamiento	127,241.7	74,433.8
Presupuesto de Egresos por Ejercer de Transferencias, Asignaciones, Subsidios y Otras Ayudas	81.5	1,044.9
Presupuesto de Egresos Pagado de Transferencias, Asignaciones, Subsidios y Otras Ayudas	1,074.4	981.2
Presupuesto de Egresos por Ejercer de Bienes Muebles, Inmuebles e Intangibles	52.0	1.0
Presupuesto de Egresos Devengado de Bienes Muebles, Inmuebles e Intangibles	84.4	0.0
Presupuesto de Egresos Pagado de Bienes Muebles, Inmuebles e Intangibles	1,746.0	1,463.2
Presupuesto de Egresos Pagado de Intereses, Comisiones y Otros Gastos de la Deuda Pública	147.1	1,800.1
	<u>262,481.8</u>	<u>174,807.8</u>
CUENTAS ACREEDORAS		
Ley de Ingresos por Ejecutar	-61.2	6,404.5
Ley de Ingresos Recaudado	131,302.1	80,999.4
Presupuesto de Egresos Aprobado de Gastos de Funcionamiento	128,055.5	82,113.5
Presupuesto de Egresos Aprobado de Transferencias, Asignaciones, Subsidios y Otras Ayudas	1,156.0	2,026.1
Presupuesto de Egresos Aprobado de Intereses, Comisiones y Otros Gastos de la Deuda Pública	147.1	1,800.1
Presupuesto de Egresos Aprobado de Bienes Muebles, Inmuebles e Intangibles	1,882.3	1,464.2
	<u>262,481.8</u>	<u>174,807.8</u>



NOTAS DE GESTIÓN ADMINISTRATIVA

1. INTRODUCCIÓN

El **Tecnológico de Estudios Superiores de Tianguistenco (TEST)**, al ser un Organismo público descentralizado, de carácter estatal y sectorizado al sector educación, cuya responsabilidad social es brindar educación superior de calidad, bajo cierta normatividad y con la firme convicción de dar respuesta a las necesidades de una sociedad demandante.

2. PANORAMA ECONÓMICO FINANCIERO.

El **Tecnológico de Estudios Superiores de Tianguistenco (TEST)** es un organismo público descentralizado de carácter estatal, el cual cimienta su operación principalmente bajo partidas presupuestales tanto de recursos Federales, como Estatales, previamente autorizadas en el Presupuesto de Egresos del Estado de México del ejercicio fiscal 2023.

3. AUTORIZACIÓN E HISTORIA

El **Tecnológico de Estudios Superiores de Tianguistenco (TEST)**, es creado mediante decreto número 44 del Ejecutivo del Estado, el 28 de agosto de 1997, con personalidad jurídica y patrimonio propio, el cual estará sectorizado a la Secretaría de Educación, Ciencia, Tecnología e Innovación y cuyo domicilio está en el Municipio de Tianguistenco.

Manifestando una modificación el día 15 de octubre de 2012 mediante decreto número 73 del Titular del Poder Ejecutivo del Estado de México, el Doctor Eruviel Ávila Villegas, publicado en la Gaceta de Gobierno del Estado de México.

4. ORGANIZACIÓN Y OBJETO SOCIAL

De acuerdo al artículo 4º del citado Decreto de Creación, establece que el **(TEST)** tendrá como objeto:

Los principales objetivos del Tecnológico son:

- I. Formar profesionales, docentes e investigadores aptos para la aplicación y generación de conocimientos, con capacidad crítica y analítica en la solución de problemas, con sentido innovador que incorpore los avances científicos y tecnológicos al ejercicio responsable de la profesión de acuerdo a los requerimientos del entorno, el estado y el país.
- II. Realizar investigaciones científicas y tecnológicas que permitan el avance del conocimiento, el desarrollo de la enseñanza tecnológica y el mejor aprovechamiento social de los recursos naturales y materiales que contribuyan a la elevación de la calidad de vida comunitaria.
- III. Colaborar con los sectores público, privado y social en la consolidación del desarrollo tecnológico y social de la comunidad.
- IV. Realizar programas de vinculación con los sectores público, privado y social que contribuyan a la consolidación del desarrollo tecnológico y social.



TEST

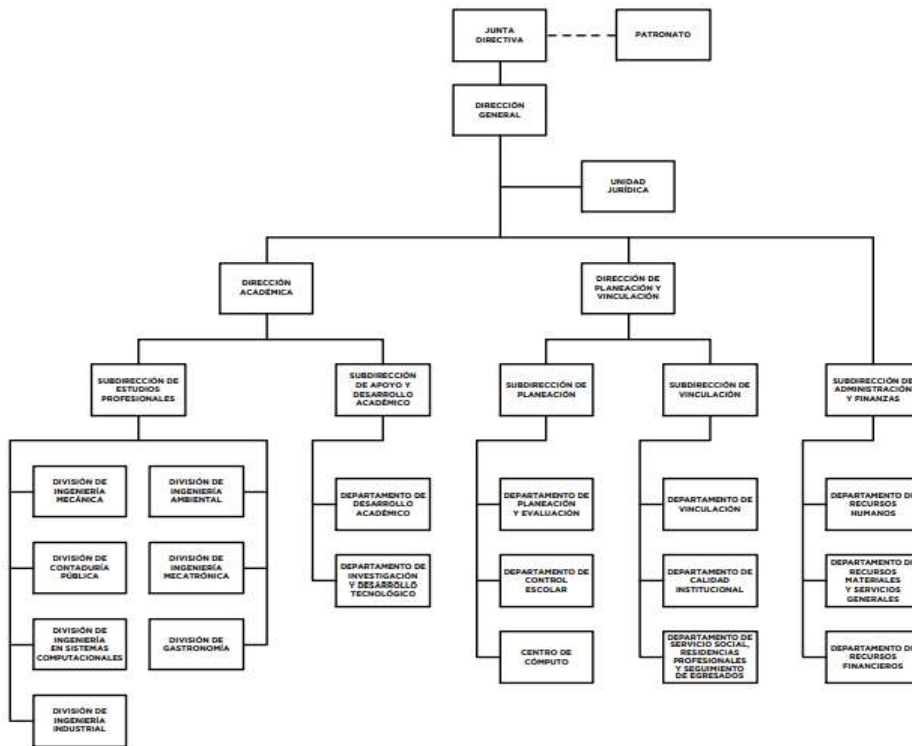
- V. Realizar el proceso enseñanza-aprendizaje con actividades curriculares debidamente planeadas y ejecutadas.
- VI. Promover la cultura regional, estatal, nacional y universal especialmente la de carácter tecnológico.

El periodo del ejercicio fiscal fue del 1 de enero al 31 de diciembre de 2023.

Su régimen jurídico está subordinado a la observancia de la normatividad del sector de educación.

El (TEST) tiene como obligación fiscal de carácter Federal, conforme al objeto y funciones en su decreto de creación, el de realizar las retenciones del impuesto sobre la renta, por los salarios y en general por la prestación de servicios subordinados, así como retenedor del 10% del I.S.R. de pago de servicios profesionales y por el uso o goce temporal de bienes. En materia Estatal como retenedor de las cuotas al ISSEMYM.

Su principal estructura organizacional está de la siguiente manera: Como órgano supremo de decisión está la Junta Directiva del (TEST); de manera descendente una Dirección General, Unidad Jurídica a nivel staff, dos Direcciones de área, cinco Subdirecciones, siete Divisiones de carrera y once Jefaturas de Departamento.



5. BASES DE PREPARACIÓN DE LOS ESTADOS FINANCIEROS

El Tecnológico de Estudios Superiores de Tianguistenco (TEST), tiene establecido como obligación el registrar sus operaciones de acuerdo con los Postulados Básicos de Contabilidad Gubernamental (PBCG), y a la observancia de las Normas de Información Financiera emitidas por el CINIF aplicables en su caso de manera supletoria.

En relación con los egresos se apegan también al Manual Único de Contabilidad Gubernamental para las dependencias, y Entidades Públicas del Gobierno y Municipios del Estado de México vigente, siendo el instrumento básico Normativo, en el que se integra el catálogo de cuentas, su



TEST

instructivo contable, la guía contabilizadora, así como los criterios y lineamientos para el registro de sus operaciones.

Así también la observancia del Manual de Normas y Políticas para el Gasto Público del Gobierno del Estado de México, y el acuerdo que establece, bases y lineamientos, en materia de adquisiciones, enajenaciones, arrendamientos y servicios de las dependencias, organismos auxiliares y tribunales administrativos del poder ejecutivo estatal (POBALINES).

6. POLÍTICAS DE CONTABILIDAD SIGNIFICATIVAS

Las cifras mostradas en estados financieros adjuntos están presentadas en base al costo histórico. En observancia a la sección IV relativa a Efectos de Inflación, del Manual Único de Contabilidad Gubernamental para las Dependencias y Entidades Públicas del Gobierno y Municipios del Estado de México, no se aplicó el procedimiento de reevaluación de los estados financieros del **Tecnológico de Estudios Superiores de Tianguistenco (TEST)**, por el ejercicio fiscal de 2023.

Los valores realizables se encuentran presentados principalmente por depósitos bancarios, valuados a su valor nominal, el cual no excede al valor de mercado.

Los rendimientos de estas inversiones se registran conforme se devengan, afectando los resultados del periodo.

7. POSICIÓN EN MONEDA EXTRANJERA Y PROTECCIÓN POR RIESGO CAMBIARIO

No Aplica.

8. REPORTE ANALÍTICO DEL ACTIVO

Los activos fijos se registran originalmente a su costo de adquisición, según correspondan.

Para efectos de la determinación de la depreciación del ejercicio y acumulada, se utiliza el método de línea recta, aplicando los porcentos máximos establecidos en la sección VI referente a: "Políticas de Registro", del Manual Único de Contabilidad Gubernamental para las Dependencias y Entidades Públicas del Gobierno y Municipios del Estado de México, según se trate del tipo de activo, como sigue:

BIENES	DEPRECIACIÓN ANUAL
Vehículos	10%
Vehículos de Seguridad Pública y atención de Urgencias	20%
Equipo de Cómputo	20%
Mobiliario y Equipo de Oficina	3%
Edificios	2%
Maquinaria	10%
El resto	10%

9. FIDEICOMISOS, MANDATOS Y ANÁLOGOS

No Aplica.

10. REPORTE DE RECAUDACIÓN

El **Tecnológico de Estudios Superiores de Tianguistenco (TEST)**, tuvo una asignación inicial presupuestal por importe de 85 millones 763.9 miles de pesos, se recaudó en el ejercicio 2023 como sigue:



TEST

CONCEPTO	IMPORTE
Recursos No Etiquetados	79,656.9
Recursos Etiquetados	32,080.9
Otros Ingresos	19,018.8
Total Presupuesto autorizado	130,756.6

11. INFORMACIÓN SOBRE LA DEUDA Y EL REPORTE ANALÍTICO DE LA DEUDA

No Aplica.

12. CALIFICACIONES OTORGADAS

No Aplica.

13. PROCESO DE MEJORA

El (TEST), está comprometido con un programa de proceso de mejora continua y gestión de calidad. El Avance en el cumplimiento del Programa Anual del ejercicio de 2023, con base en lo dispuesto en el artículo 17, Fracción XVIII, del Decreto de Creación del **Tecnológico de Estudios Superiores de Tianguistenco (TEST)**, que menciona la obligación que tiene el Director General de informar a la H. Junta Directiva, sobre las actividades desarrolladas por el organismo, me permito informar que se llevaron a cabo 6 sesiones ordinarias de carácter bimestral, durante el ejercicio 2023.

14. INFORMACIÓN POR SEGMENTOS

No Aplica.

15. EVENTOS POSTERIORES AL CIERRE

No Aplica.

16. PARTES RELACIONADAS

No Aplica.

17. RESPONSABILIDAD SOBRE LA PRESENTACIÓN RAZONABLE DE LOS ESTADOS FINANCIEROS

La formulación y presentación de los estados financieros, así como sus notas a los mismos, son responsabilidad de la Administración del TECNOLÓGICO DE ESTUDIOS SUPERIORES DE TIANGUISTENCO (TEST).

“Bajo protesta de decir verdad declaramos que los Estados Financieros y sus notas, son razonablemente correctos y son responsabilidad del emisor”.

El dictamen de los Estados Financieros correspondientes al ejercicio 2023, estuvo a cargo del despacho Ramírez y Asociados, S.C., el cual informó que los Estados Financieros se presentan razonablemente, en todos los aspectos materiales, la Situación Financiera del Tecnológico.



TEST

INFORMACIÓN PRESUPUESTARIA



TEST



TEST

Tecnológico de Estudios Superiores de Tianguistenco												
Ingresos y Egresos												
Del 1 de Enero al 31 de Diciembre de 2023												
(Miles de Pesos)												
CONCEPTO	AUTORIZADO	%	AMPLIACIÓN	REDUCCIÓN	AUTORIZADO FINAL	%	PRESUPUESTO EJERCIDO	%	VARIACIÓN INICIAL	%	VARIACIÓN MODIFICADO	%
INGRESOS:	85,763.9	100.0	71,271.5	25,794.5	131,240.9	100.0	131,302.1	100.0	45,538.2	53.1	-61.2	.0
Superávit Ejercicio Anterior		.0			.0	.0		.0	.0		.0	
Ordinarios	85,763.9	100.0	69,327.5	25,794.5	129,296.9	98.5	129,337.8	98.5	43,573.9	50.8	-40.9	.0
Estatales	85,763.9	100.0	69,327.5	25,794.5	129,296.9	98.5	129,337.8	98.5	43,573.9	50.8	-40.9	.0
- Tributarios												
Impuestos sobre Erogaciones												
Impuestos sobre Tenencia												
Otros Impuestos y Accesorios												
- No Tributarios	.0	.0	.0	.0	.0	.0	40.9	.0	40.9		-40.9	
Derechos	.0	.0	.0	.0	.0	.0	.0	.0	.0		.0	
Sector Central	.0	.0	.0	.0	.0	.0	.0	.0	.0		.0	
Organismos Auxiliares	.0	.0	.0	.0	.0	.0	.0	.0	.0		.0	
Aportaciones de Mejoras	.0	.0	.0	.0	.0	.0	.0	.0	.0		.0	
Productos	.0	.0	.0	.0	.0	.0	.0	.0	.0		.0	
Aprovechamientos	.0	.0	.0	.0	.0	.0	.0	.0	.0		.0	
Ingresos Financieros	.0	.0	.0	.0	.0	.0	40.9	.0	40.9		-40.9	
Aportaciones y Cuotas de Seguridad Social	.0	.0	.0	.0	.0	.0	.0	.0	.0		.0	
Ingreso por Venta de Bienes y Servicios	21,289.0	24.8	3,550.0	24,839.0	.0	.0	.0	.0	-21,289.0	-100.0	.0	
Transferencias, Asignaciones, Subsidio y Otras Ayudas	64,474.9	75.2	65,777.5	955.5	129,296.9	98.5	129,296.9	98.5	64,822.0	100.5	.0	.0
Federales	.0	.0	.0	.0	.0	.0	.0	.0	.0		.0	
Participaciones Federales	.0	.0	.0	.0	.0	.0	.0	.0	.0		.0	
Fondos de Aportaciones Ramo 33	.0	.0	.0	.0	.0	.0	.0	.0	.0		.0	
Otros Apoyos Federales	.0	.0	.0	.0	.0	.0	.0	.0	.0		.0	
Extraordinarios	.0	.0	1,944.0	.0	1,944.0	1.5	1,964.3	1.5	1,964.3		-20.3	
Generación de ADEFAS					.0	.0		.0	.0		.0	
Financiamientos			1,944.0	.0	1,944.0	1.5	1,964.3	1.5	1,964.3		-20.3	
EGRESOS:	85,763.9	100.0	72,688.2	27,211.2	131,240.9	100.0	130,754.7	100.0	-44,990.8	-52.5	486.2	.4
Poderes Legislativo y Judicial		.0	.0	.0	.0	.0	.0	.0	.0		.0	
Poder Legislativo												
Poder Judicial												
Gasto Total de Poder Ejecutivo	85,763.9	100.0	72,688.2	27,211.2	131,240.9	100.0	130,754.7	100.0	-44,990.8	-52.5	486.2	.4
Gasto Programable:	85,763.9	100.0	72,541.1	27,211.2	131,093.8	99.9	130,607.6	99.9	-44,843.7	-52.3	486.2	.4
Gasto Corriente	83,737.8	97.6	70,233.5	25,915.8	128,055.5	97.6	127,702.7	97.7	-43,964.9	-52.5	352.8	.3
Servicios Personales	54,197.0	63.2	12,267.7	11,231.1	55,233.6	42.1	55,192.8	42.2	-995.8	-1.8	40.8	.1
Gasto Operativo	29,540.8	34.4	57,965.8	14,684.7	72,821.9	55.5	72,509.9	55.5	-42,969.1	-145.5	312.0	.4
- Materiales y Suministros	9,654.2	11.3	3,311.9	3,598.6	9,367.5	7.1	9,363.8	7.2	290.4	3.0	3.7	.0
- Servicios Generales	19,886.6	23.2	54,653.9	11,086.1	63,454.4	48.3	63,146.1	48.3	-43,259.5	-217.5	308.3	.5
Transferencias	2,026.1	2.4	419.3	1,289.4	1,156.0	.9	1,074.5	.8	951.6	47.0	81.5	7.1
- Organismos Autónomos												
- Subsidios y Apoyos	2,026.1	2.4	419.3	1,289.4	1,156.0	.9	1,074.5	.8	951.6	47.0	81.5	7.1
Inversión Pública	.0	.0	1,888.3	6.0	1,882.3	1.4	1,830.4	1.4	-1,830.4		51.9	2.8
- Bienes Muebles e Inmuebles	.0	.0	1,888.3	6.0	1,882.3	1.4	1,830.4	1.4	-1,830.4		51.9	2.8
- Obra Pública	.0	.0	.0	.0	.0	.0	.0	.0	.0		.0	
- Inversión Financiera	.0	.0	.0	.0	.0	.0	.0	.0	.0		.0	
Gasto no Programable	.0	.0	147.1	.0	147.1	.1	147.1	.1	-147.1		.0	.0
Transferencias a Municipios		.0	.0	.0	.0	.0	.0	.0	.0		.0	
- Participaciones												
- Aportaciones del Ramo 33												
- Convenios												
Deuda Pública	.0	.0	147.1	.0	147.1	.1	147.1	.1	-147.1		.0	.0
- Costo Financiero de la Deuda					.0	.0	.0	.0	.0		.0	
- Amortizaciones					.0	.0	.0	.0	.0		.0	
- Pago de ADEFAS			147.1	.0	147.1	.1	147.1	.1	-147.1		.0	.0
Superávit(+) / Déficit (-)	.0		-1,416.7	-1,416.7	.0	.0	547.4	.4	-547.4		-547.4	
% de los Ingresos							.4					



TEST

Tecnológico de Estudios Superiores de Tianguistenco
Indicadores de Postura Fiscal
Del 1 de Enero al 31 de Diciembre de 2023
(Miles de Pesos)

Concepto	Estimado	Devengado	Pagado
I. Ingresos Presupuestarios (I=1+2)	85,763.9	131,302.1	131,302.1
1. Ingresos del Gobierno de la Entidad Federativa ¹			0.0
2. Ingresos del Sector Paraestatal ¹	85,763.9	131,302.1	131,302.1
II. Egresos Presupuestarios (II=3+4)	85,763.9	130,754.7	130,209.1
3. Egresos del Gobierno de la Entidad Federativa ²			
4. Egresos del Sector Paraestatal ²	85,763.9	130,754.7	130,209.1
III. Balance Presupuestario (Superávit o Déficit) (III = I - II)	0.0	547.4	1,093.0

Concepto	Estimado	Devengado	Pagado
III. Balance presupuestario (Superávit o Déficit)	0.0	547.4	1,093.0
IV. Intereses, Comisiones y Gastos de la Deuda			0.0
V. Balance Primario (Superávit o Déficit) (V= III - IV)	0.0	547.4	1,093.0

Concepto	Estimado	Devengado	Pagado
A. Financiamiento			0.0
B. Amortización de la deuda			0.0
C. Endeudamiento ó desendeudamiento (C = A - B)	0.0	0.0	0.0

Superávit (+) Déficit (-)

547.4



TEST

Tecnológico de Estudios Superiores de Tianguistenco
Estado Analítico de Ingresos
Del 1 de Enero al 31 de Diciembre de 2023
(Miles de Pesos)

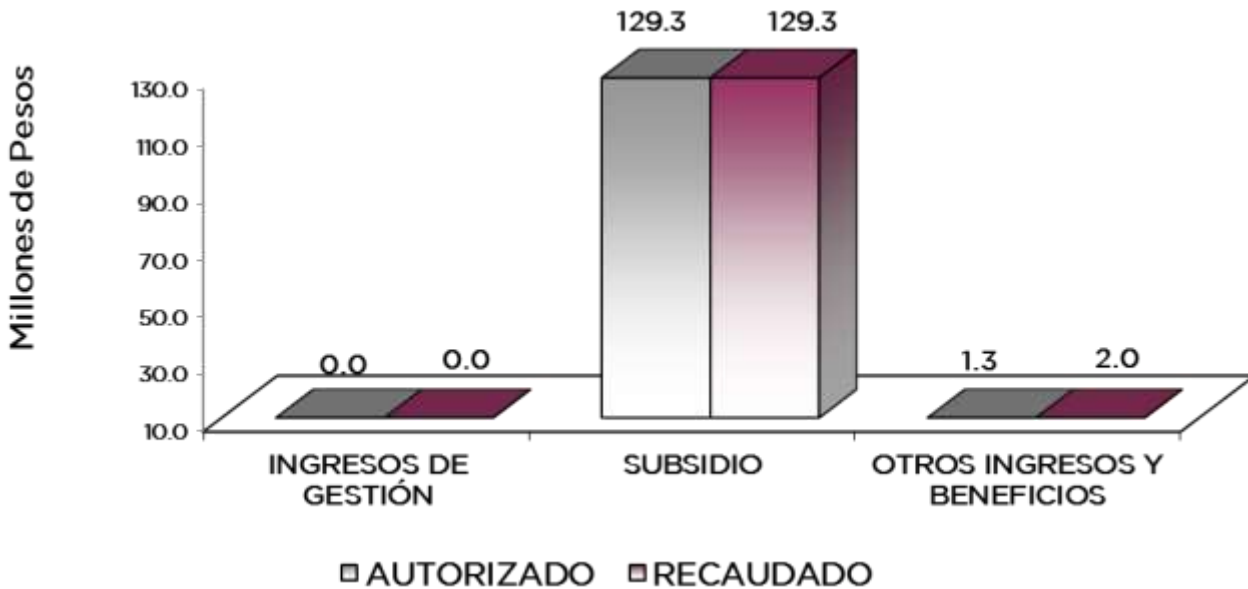
Rubro de Ingresos	Ingreso					Diferencia (6= 5 - 1)
	Estimado	Ampliaciones y Reducciones	Modificado	Devengado	Recaudado	
	(1)	(2)	(3= 1 + 2)	(4)	(5)	
Impuestos			.0			.0
Cuotas y Aportaciones de Seguridad Social			.0			.0
Contribuciones de Mejoras			.0			.0
Derechos			.0			.0
Productos			.0	40.9	40.9	40.9
Aprovechamientos			.0			.0
Ingresos por Ventas de Bienes, Prestación de Servicios y Otros Ingresos	21,289.0	-21,289.0	.0	.0	.0	-21,289.0
Participaciones, Aportaciones, Convenios, Incentivos Derivados de la Colaboración Fiscal y Fondos Distintos de Aportaciones			.0			.0
Transferencias, Asignaciones, Subsidios y Subvenciones, y Pensiones y Jubilaciones	64,474.9	64,822.0	129,296.9	129,296.9	129,296.9	64,822.0
Ingresos Derivados de Financiamientos		1,944.0	1,944.0	1,964.3	1,964.3	1,964.3
Total	85,763.9	45,477.0	131,240.9	131,302.1	131,302.1	45,538.2
Ingresos excedentes¹						

Estado Analítico de Ingresos Por Fuente de Financiamiento	Ingreso					Diferencia (6= 5 - 1)
	Estimado	Ampliaciones y Reducciones	Modificado	Devengado	Recaudado	
	(1)	(2)	(3= 1 + 2)	(4)	(5)	
Ingresos del Poder Ejecutivo Federal o Estatal y de los Municipios	.0	.0	.0	.0	.0	.0
Impuestos			.0			.0
Cuotas y Aportaciones de Seguridad Social			.0			.0
Contribuciones de Mejoras			.0			.0
Derechos	.0	.0	.0	.0	.0	.0
Productos			.0			.0
Aprovechamientos			.0			.0
Participaciones, Aportaciones, Convenios, Incentivos Derivados de la Colaboración Fiscal y Fondos Distintos de Aportaciones			.0			.0
Transferencias, Asignaciones, Subsidios y Subvenciones, y Pensiones y Jubilaciones			.0			.0
Ingresos de los Entes Públicos de los Poderes Legislativo y Judicial, de los Órganos Autónomos y del Sector Paraestatal o Paramunicipal, así como de las Empresas Productivas del Estado	85,763.9	43,533.0	129,296.9	129,337.8	129,337.8	43,573.9
Cuotas y Aportaciones de Seguridad Social	.0	.0	.0	.0	.0	.0
Productos	.0	.0	.0	40.9	40.9	40.9
Ingresos por Venta de Bienes, Prestación de Servicios y Otros Ingresos	21,289.0	-21,289.0	.0	.0	.0	-21,289.0
Transferencias, Asignaciones, Subsidios y Subvenciones, y Pensiones y Jubilaciones	64,474.9	64,822.0	129,296.9	129,296.9	129,296.9	64,822.0
Ingresos Derivados de Financiamiento	.0	1,944.0	1,944.0	1,964.3	1,964.3	1,964.3
Ingresos Derivados de Financiamientos	.0	1,944.0	1,944.0	1,964.3	1,964.3	1,964.3
Total	85,763.9	45,477.0	131,240.9	131,302.1	131,302.1	45,538.2
Ingresos excedentes¹						



TEST

Tecnológico de Estudios Superiores de Tianguistenco							
INGRESOS							
(Miles de Pesos)							
INGRESOS	PRESUPUESTO 2023				VARIACIÓN		
	AUTORIZADO	ASIGNACIONES Y/O AMPLIACIONES	REDUCCIONES Y/O DISMINUCIONES	TOTAL AUTORIZADO	RECAUDADO	IMPORTE	%
INGRESOS DE GESTIÓN	21,289.0	.0	21,289.0	.0	.0	.0	
Ingresos por Venta de Bienes y Servicios	21,289.0		21,289.0	.0	.0	.0	
Derechos				.0	.0	.0	
PARTICIPACIONES, APORTACIONES, TRANSFERENCIAS, ASIGNACIONES, SUBSIDIOS Y OTRAS AYUDAS	64,474.9	90,616.5	25,794.5	129,296.9	129,296.9	.0	.0
Subsidio	64,474.9	90,616.5	25,794.5	129,296.9	129,296.9	.0	
OTROS INGRESOS Y BENEFICIOS	.0	1,944.0	.0	1,944.0	2,005.2	-61.2	-3.1
Productos				.0	40.9	-40.9	
Pasivos que se Generen como Resultado de Erogaciones que se Devengan en el Ejercicio Fiscal pero que queden Pendientes de Liquidar al Cierre del Mismo		1,944.0		1,944.0	1,964.3	-20.3	
T O T A L	85,763.9	92,560.5	47,083.5	131,240.9	131,302.1	-61.2	-0.0



NOTAS AL PRESUPUESTO DE INGRESOS

INGRESOS

Se estimó recaudar ingresos por 85 millones 763.9 miles de pesos; se autorizaron durante el ejercicio ampliaciones y reducciones netas por 45 millones 477 mil pesos lo que determinó un ingreso autorizado de 131 millones 240.9 miles de pesos. De los cuales se recaudaron 131 millones 302.1 miles de pesos, por lo que se obtuvo una variación de menos por 61.2 miles de pesos.

INGRESOS DE GESTIÓN

Inicialmente se previó recaudar ingresos de gestión por 21 millones 289 mil pesos, teniendo una reducción presupuestal por la misma cantidad.

PARTICIPACIONES, APORTACIONES, TRANSFERENCIAS, ASIGNACIONES, SUBSIDIOS Y OTRAS AYUDAS

El subsidio previsto era de 64 millones 474.9 miles de pesos, se tuvieron ampliaciones y reducciones presupuestales netas por 64 millones 822 mil pesos, por lo que se determinó un ingreso autorizado de 129 millones 296.9 miles de pesos, de los cuales se recaudaron 129 millones 296.9 miles de pesos.

OTROS INGRESOS Y BENEFICIOS

Se tuvo una ampliación presupuestal por 1 millón 944 mil pesos, se recaudaron 2 millones 5.2 miles de pesos, los cuales comprenden ingresos financieros y pasivos pendientes de liquidar al cierre del ejercicio, por lo que se obtuvo una variación de menos 61.2 miles de pesos, lo cual representó el menos 3.1 por ciento respecto al monto previsto.



TEST

Tecnológico de Estudios Superiores de Tlanguistenco
Estado Analítico del Ejercicio del Presupuesto de Egresos
Clasificación por Objeto del Gasto (Capítulo y Concepto)
Del 1 de Enero al 31 de Diciembre de 2023
(Miles de Pesos)

Concepto	Egresos					Subejercicio 6 = (3 - 4)
	Aprobado	Ampliaciones/ (Reducciones)	Modificado	Devengado	Pagado	
	1	2	3 = (1 + 2)	4	5	
Servicios Personales	54,197.0	1,036.6	55,233.6	55,192.8	55,192.8	40.8
Remuneraciones al Personal de Carácter Permanente	32,779.9	-562.0	32,217.9	32,181.0	32,181.0	36.9
Remuneraciones al Personal de Carácter Transitorio	.0	.0	.0	.0	.0	.0
Remuneraciones Adicionales y Especiales	9,709.6	-251.1	9,458.5	9,458.5	9,458.5	.0
Seguridad Social	7,615.6	964.6	8,580.2	8,576.3	8,576.3	3.9
Otras Prestaciones Sociales y Económicas	3,264.5	989.3	4,253.8	4,253.8	4,253.8	.0
Previsiones	.0	.0	.0	.0	.0	.0
Pago de Estímulos a Servidores Públicos	827.4	-104.2	723.2	723.2	723.2	.0
Materiales y Suministros	9,654.2	-286.7	9,367.5	9,363.8	9,225.7	3.7
Materiales de Administración, Emisión de Documentos y Artículos	5,161.1	-610.7	4,550.4	4,550.4	4,550.4	.0
Alimentos y Utensilios	1,736.6	-663.0	1,073.6	1,073.6	1,073.6	.0
Materias Primas y Materiales de Producción y Comercialización	.0	-2.0	.0	.0	.0	.0
Materiales y Artículos de Construcción y de Reparación	306.9	178.8	485.7	485.7	485.7	.0
Productos Químicos, Farmacéuticos y de Laboratorio	604.9	797.1	1,402.0	1,398.3	1,260.2	3.7
Combustibles, Lubrificantes y Aditivos	463.7	-14.0	449.7	449.7	449.7	.0
Vestuario, Blancos, Prendas de Protección y Artículos Deportivos	454.4	112.2	566.6	566.6	566.6	.0
Materiales y Suministros Para Seguridad	.0	.0	.0	.0	.0	.0
Herramientas, Refacciones y Accesorios Menores	926.4	-86.9	839.5	839.5	839.5	.0
Servicios Generales	19,886.6	43,567.8	63,454.4	63,146.1	62,823.0	308.3
Servicios Básicos	2,723.6	-6.0	2,717.6	2,717.6	2,717.6	.0
Servicios de Arrendamiento	210.8	20.1	230.9	230.9	230.9	.0
Servicios Profesionales, Científicos, Técnicos y Otros Servicios	5,122.9	-876.4	4,246.5	4,127.6	3,804.5	118.9
Servicios Financieros, Bancarios y Comerciales	1,489.9	-550.3	939.6	939.6	939.6	.0
Servicios de Instalación, Reparación, Mantenimiento y Conservación	7,039.7	45,739.7	52,779.4	52,775.1	52,775.1	4.3
Servicios de Comunicación Social y Publicidad	493.9	-227.3	266.6	107.1	107.1	159.5
Servicios de Traslado y Viáticos	260.2	-211.9	48.3	37.8	37.8	10.5
Servicios Oficiales	514.4	56.1	570.5	562.4	562.4	8.1
Otros Servicios Generales	2,031.2	-376.2	1,655.0	1,648.0	1,648.0	7.0
Transferencias, Asignaciones, Subsidios y Otras Ayudas	2,026.1	-870.1	1,156.0	1,074.5	1,074.5	81.5
Transferencias Internas y Asignaciones al Sector Público	.0	.0	.0	.0	.0	.0
Transferencias al Resto del Sector Público	.0	.0	.0	.0	.0	.0
Subsidios y Subvenciones	474.3	-419.3	55.0	55.0	55.0	.0
Ayudas Sociales	1,551.8	-450.8	1,101.0	1,019.5	1,019.5	81.5
Pensiones y Jubilaciones	.0	.0	.0	.0	.0	.0
Transferencias a Fideicomisos, Mandatos y Otros Análogos	.0	.0	.0	.0	.0	.0
Transferencias a la Seguridad Social	.0	.0	.0	.0	.0	.0
Donativos	.0	.0	.0	.0	.0	.0
Transferencias al Exterior	.0	.0	.0	.0	.0	.0
Bienes Muebles, Inmuebles e Intangibles	.0	1,882.3	1,882.3	1,830.4	1,746.0	51.9
Mobiliario y Equipo de Administración	.0	468.4	468.4	460.9	387.5	7.5
Mobiliario y Equipo Educativo y Recreativo	.0	57.0	57.0	57.0	57.0	.0
Equipo e Instrumental Médico y de Laboratorio	.0	350.9	350.9	306.5	295.5	44.4
Vehículos y Equipo de Transporte	.0	.0	.0	.0	.0	.0
Equipo de Defensa y Seguridad	.0	.0	.0	.0	.0	.0
Maquinaria, Otros Equipos y Herramientas	.0	.0	.0	.0	.0	.0
Activos Biológicos	.0	.0	.0	.0	.0	.0
Bienes Inmuebles	.0	.0	.0	.0	.0	.0
Activos Intangibles	.0	1,006.0	1,006.0	1,006.0	1,006.0	.0
Inversión Pública	.0	.0	.0	.0	.0	.0
Obra Pública en Bienes de Dominio Público	.0	.0	.0	.0	.0	.0
Obra Pública en Bienes Propios	.0	.0	.0	.0	.0	.0
Proyectos Productivos y Acciones de Fomento	.0	.0	.0	.0	.0	.0
Inversiones Financieras y Otras Provisiones	.0	.0	.0	.0	.0	.0
Inversiones Para el Fomento de Actividades Productivas	.0	.0	.0	.0	.0	.0
Acciones y Participaciones de Capital	.0	.0	.0	.0	.0	.0
Compra de Títulos y Valores	.0	.0	.0	.0	.0	.0
Concesión de Préstamos	.0	.0	.0	.0	.0	.0
Inversiones en Fideicomisos, Mandatos y Otros Análogos	.0	.0	.0	.0	.0	.0
Otras Inversiones Financieras	.0	.0	.0	.0	.0	.0
Provisiones para Contingencias y Otras Erogaciones Especiales	.0	.0	.0	.0	.0	.0
Participaciones y Aportaciones	.0	.0	.0	.0	.0	.0
Participaciones	.0	.0	.0	.0	.0	.0
Aportaciones	.0	.0	.0	.0	.0	.0
Convenios	.0	.0	.0	.0	.0	.0
Deuda Pública	.0	147.1	147.1	147.1	147.1	.0
Amortización de la Deuda Pública	.0	.0	.0	.0	.0	.0
Intereses de la Deuda Pública	.0	.0	.0	.0	.0	.0
Comisiones de la Deuda Pública	.0	.0	.0	.0	.0	.0
Gastos de la Deuda Pública	.0	.0	.0	.0	.0	.0
Costo por Coberturas	.0	.0	.0	.0	.0	.0
Apoyos Financieros	.0	.0	.0	.0	.0	.0
Adeudos de Ejercicios Fiscales Anteriores	.0	147.1	147.1	147.1	147.1	.0
Total del Gasto	85,763.9	45,477.0	131,240.9	130,754.7	130,209.1	486.2



TEST

Tecnológico de Estudios Superiores de Tianguistenco
Estado Análítico del Ejercicio del Presupuesto de Egresos
Clasificación Económica (por Tipo de Gasto)
Del 1 de Enero al 31 de Diciembre de 2023
(Miles de Pesos)

Concepto	Egresos					Subejercicio 6 = (3 - 4)
	Aprobado	Ampliaciones/ (Reducciones)	Modificado	Devengado	Pagado	
	1	2	3 = (1 + 2)	4	5	
Gasto Corriente	85,763.9	43,447.6	129,211.5	128,777.2	128,316.0	434.3
Gasto de Capital		1,882.3	1,882.3	1,830.4	1,746.0	51.9
Amortización de la Deuda y Disminución de Pasivos		147.1	147.1	147.1	147.1	0.0
Pensiones y Jubilaciones			-			0.0
Participaciones			-			0.0
Total del Gasto	85,763.9	45,477.0	131,240.9	130,754.7	130,209.1	486.2

Tecnológico de Estudios Superiores de Tianguistenco
Estado Análítico del Ejercicio del Presupuesto de Egresos
Clasificación Administrativa
Del 1 de Enero al 31 de Diciembre de 2023
(Miles de Pesos)

Concepto	Egresos					Subejercicio 6 = (3 - 4)
	Aprobado	Ampliaciones/ (Reducciones)	Modificado	Devengado	Pagado	
	1	2	3 = (1 + 2)	4	5	
Entidades Paraestatales y Fideicomisos No Empresariales y No Financieros	85,763.9	45,477.0	131,240.9	130,754.7	130,209.1	486.2
Instituciones Públicas de Seguridad Social			-			-
Entidades Paraestatales Empresariales No Financieras con Participación Estatal Mayoritaria			-			-
Fideicomisos Empresariales No Financieros con Participación Estatal Mayoritaria			-			-
Entidades Paraestatales Empresariales Financieras Monetarias con Participación Estatal Mayoritaria			-			-
Entidades Paraestatales Empresariales Financieras No Monetarias con Participación Estatal Mayoritaria			-			-
Fideicomisos Financieros Públicos con Participación Estatal Mayoritaria			-			-
Total del Gasto	85,763.9	45,477.0	131,240.9	130,754.7	130,209.1	486.2

Tecnológico de Estudios Superiores de Tianguistenco
Estado Análítico del Ejercicio del Presupuesto de Egresos
Clasificación Administrativa
Del 1 de Enero al 31 de Diciembre de 2023
(Miles de Pesos)

Concepto	Egresos					Subejercicio 6 = (3 - 4)
	Aprobado	Ampliaciones/ (Reducciones)	Modificado	Devengado	Pagado	
	1	2	3 = (1 + 2)	4	5	
210C14 Tecnológico de Estudios Superiores de Tianguistenco	85,763.9	45,477.0	131,240.9	130,754.7	130,209.1	486.2
Total del Gasto	85,763.9	45,477.0	131,240.9	130,754.7	130,209.1	486.2



TEST

Tecnológico de Estudios Superiores de Tianguistenco
Estado Analítico del Ejercicio del Presupuesto de Egresos
Clasificación Administrativa
Del 1 de Enero al 31 de Diciembre de 2023
(Miles de Pesos)

Concepto	Egresos					Subejercicio
	Aprobado	Ampliaciones/ (Reducciones)	Modificado	Devengado	Pagado	
	1	2	3 = (1 + 2)	4	5	
Poder Ejecutivo	85,763.9	45,477.0	131,240.9	130,754.7	130,209.1	486.2
Poder Legislativo			-			-
Poder Judicial			-			-
Órganos Autónomos			-			-
Total del Gasto	85,763.9	45,477.0	131,240.9	130,754.7	130,209.1	486.2

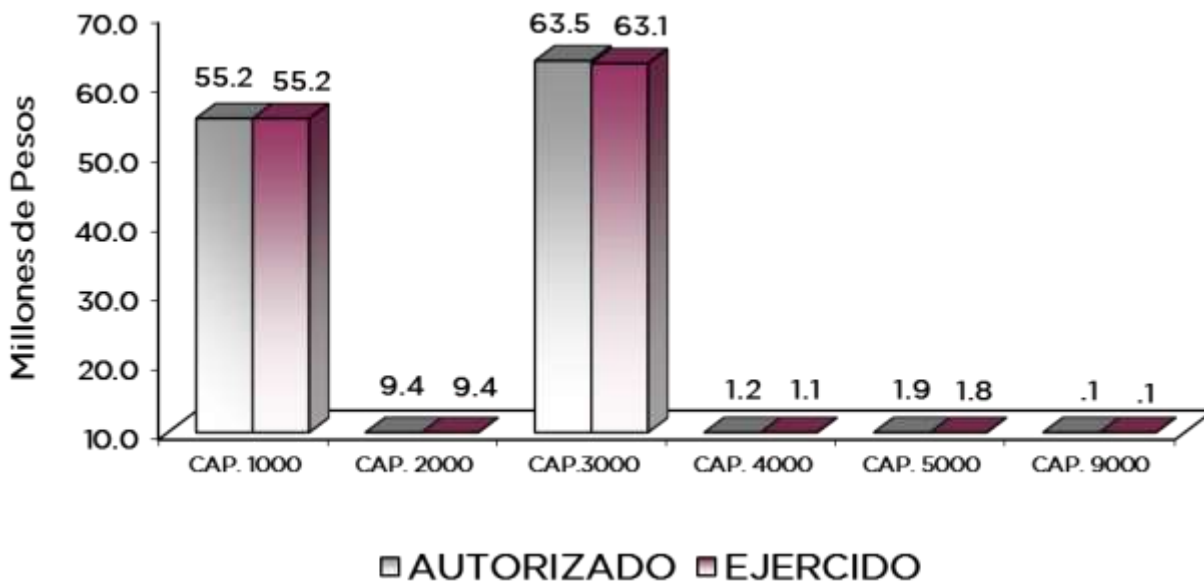
Tecnológico de Estudios Superiores de Tianguistenco
Estado Analítico del Ejercicio del Presupuesto de Egresos
Clasificación Funcional (Finalidad y Función)
Del 1 de Enero al 31 de Diciembre de 2023
(Miles de Pesos)

Concepto	Egresos					Subejercicio
	Aprobado	Ampliaciones/ (Reducciones)	Modificado	Devengado	Pagado	
	1	2	3 = (1 + 2)	4	5	
Gobierno	-	-	-	-	-	-
Legislación			-			-
Justicia			-			-
Coordinación de la Política de Gobierno			-			-
Relaciones Exteriores			-			-
Asuntos Financieros y Hacendarios			-			-
Seguridad Nacional			-			-
Asuntos de Orden Público y de Seguridad Interior			-			-
Otros Servicios Generales			-			-
Desarrollo Social	85,763.9	45,329.9	131,093.8	130,607.6	130,062.0	486.2
Protección Ambiental			-			-
Vivienda y Servicios a la Comunidad			-			-
Salud			-			-
Recreación, Cultura y Otras Manifestaciones Sociales			-			-
Educación	85,763.9	45,329.9	131,093.8	130,607.6	130,062.0	486.2
Protección Social			-			-
Otros Asuntos Sociales			-			-
Desarrollo Económico	-	-	-	-	-	-
Asuntos Económicos, Comerciales y Laborales en General			-			-
Agropecuaria, Silvicultura, Pesca y Caza			-			-
Combustibles y Energía			-			-
Minería, Manufacturas y Construcción			-			-
Transporte			-			-
Comunicaciones			-			-
Turismo			-			-
Ciencia, Tecnología e Innovación			-			-
Otras Industrias y Otros Asuntos Económicos			-			-
Otras no Clasificadas en Funciones Anteriores	-	147.1	147.1	147.1	147.1	-
Transacciones de la Deuda Pública / Costo Financiero de la Deuda			-			-
Transferencias, Participaciones y Aportaciones entre Diferentes Niveles y Órdenes de Gobierno			-			-
Saneamiento del Sistema Financiero			-			-
Adeudos de Ejercicios Fiscales Anteriores		147.1	147.1	147.1	147.1	-
Total del Gasto	85,763.9	45,477.0	131,240.9	130,754.7	130,209.1	486.2



TEST

Tecnológico de Estudios Superiores de Tianguistenco							
EGRESOS POR CAPÍTULO							
(Miles de Pesos)							
EGRESOS	PRESUPUESTO 2023				VARIACIÓN		%
	AUTORIZADO	ASIGNACIONES Y/O AMPLIACIONES	REDUCCIONES Y/O DISMINUCIONES	TOTAL AUTORIZADO	EJERCIDO	IMPORTE	
Servicios Personales	54,197.0	12,267.7	11,231.1	55,233.6	55,192.8	40.8	.1
Materiales y Suministros	9,654.2	3,311.9	3,598.6	9,367.5	9,363.8	3.7	.0
Servicios Generales	19,886.6	54,653.9	11,086.1	63,454.4	63,146.1	308.3	.5
Transferencias, Asignaciones, Subsidios y Otras Ayudas	2,026.1	419.3	1,289.4	1,156.0	1,074.5	81.5	7.1
Bienes Muebles, Inmuebles e Intangibles	0.0	1,888.3	6.0	1,882.3	1,830.4	51.9	2.8
Deuda Pública	0.0	147.1	0.0	147.1	147.1	0.0	.0
T O T A L	85,763.9	72,688.2	27,211.2	131,240.9	130,754.7	486.2	.4



NOTAS AL PRESUPUESTO DE EGRESOS

EGRESOS

Inicialmente se asignaron 85 millones 763.9 miles de pesos, teniendo ampliaciones y reducciones netas de 45 millones 477 mil pesos, determinando un presupuesto modificado de 131 millones 240.9 miles de pesos. De dicha cantidad se ejercieron 130 millones 754.7 miles de pesos, por lo que se obtuvo una variación de 486.2 miles de pesos, lo cual representó el 0.4 por ciento respecto al monto asignado.

SERVICIOS PERSONALES

En este capítulo se asignaron inicialmente 54 millones 197 mil pesos, teniendo ampliaciones y reducciones netas de 1 millón 36.6 miles de pesos, determinando un presupuesto autorizado de 55 millones 233.6 miles de pesos. De dicha cantidad se ejercieron 55 millones 192.8 miles de pesos, por lo que se obtuvo una variación de 40.8 miles de pesos, lo cual representó el 0.1 por ciento respecto al monto asignado.

MATERIALES Y SUMINISTROS

En este capítulo se asignaron inicialmente 9 millones 654.2 miles de pesos, teniendo ampliaciones y reducciones netas de menos por 286.7 miles de pesos, determinando un presupuesto autorizado de 9 millones 367.5 miles de pesos. De dicha cantidad se ejercieron 9 millones 363.8 miles de pesos, por lo que se obtuvo una variación de 3.7 miles de pesos.

SERVICIOS GENERALES

En este capítulo se asignaron inicialmente 19 millones 886.6 miles de pesos, teniendo ampliaciones y reducciones netas de 43 millones 567.8 miles de pesos, determinando un presupuesto autorizado de 63 millones 454.4 miles de pesos. De dicha cantidad se ejercieron 63 millones 146.1 miles de pesos, por lo que se obtuvo una variación de 308.3 miles de pesos, lo cual representó el 0.5 por ciento respecto al monto asignado.

TRANSFERENCIAS, ASIGNACIONES, SUBSIDIOS Y OTRAS AYUDAS

En este capítulo se asignaron inicialmente 2 millones 26.1 miles de pesos, teniendo ampliaciones y reducciones netas de menos por 870.1 miles de pesos, determinando un presupuesto autorizado de 1 millón 156 mil pesos. De dicha cantidad se ejercieron 1 millón 74.5 miles de pesos, por lo que se obtuvo una variación de 81.5 miles de pesos, lo cual representó el 7.1 por ciento respecto al monto asignado.

BIENES MUEBLES, INMUEBLES E INTANGIBLES

Durante el ejercicio se autorizó una ampliación presupuestal por 1 millón 888.3 miles de pesos, teniendo ampliaciones netas por 1 millón 882.3 miles de pesos. De dicha cantidad se ejercieron 1 millón 830.4 miles de pesos por lo que se obtuvo una variación de 51.9 miles de pesos, lo cual representó el 2.7 por ciento respecto al monto asignado.

DEUDA PÚBLICA

Durante el ejercicio se autorizó una ampliación presupuestal por 147.1 miles de pesos, para cubrir pasivos derivados de erogaciones devengadas y pendientes de liquidar al cierre del ejercicio fiscal anterior, los cuales se ejercieron en su totalidad.



TEST

INFORMACIÓN PRESUPUESTAL						
Tecnológico de Estudios Superiores de Tlanguilstenco						
EGRESOS POR OBJETO DEL GASTO						
(Miles de Pesos)						
CAPÍTULO Y OBJETO DEL GASTO	PRESUPUESTO 2023					
	AUTORIZADO	ASIGNACIONES Y/O AMPLIACIONES	REDUCCIONES Y/O DISMINUCIONES	TOTAL AUTORIZADO	EJERCIDO	VARIACIÓN
SERVICIOS PERSONALES	54,197.0	12,267.7	11,231.1	55,233.6	55,192.8	40.8
Sueldo Base	22,796.7	2,502.2	4,165.8	21,133.1	21,096.2	36.9
Hora Clase	9,983.2	1,113.0	11.4	11,084.8	11,084.8	.0
Prima por Años de Servicio	6.3	.0	6.3	.0	.0	.0
Prima de Antigüedad	5.3	.0	5.3	.0	.0	.0
Prima Vacacional	2,056.7	1,337.7	1,320.6	2,073.8	2,073.8	.0
Aguinaldo	4,988.8	1,749.5	1,514.0	5,224.3	5,224.3	.0
Vacaciones no Disfrutadas por Finiquito	33.9	56.3	30.2	60.0	60.0	.0
Gratificación	1,997.3	993.9	1,587.9	1,403.3	1,403.3	.0
Gratificación por Convenio	621.3	77.1	1.3	697.1	697.1	.0
Aportaciones de Servicio de Salud	3,226.6	1,172.6	757.4	3,641.8	3,640.1	1.7
Aportaciones al Sistema Solidario de Reparto	3,198.7	848.6	696.8	3,350.5	3,349.3	1.2
Aportaciones para Financiar los Gastos Generales de Administración del ISSEMyM	292.3	93.3	66.9	318.7	318.5	.2
Aportaciones para Riesgo de Trabajo	816.5	648.6	284.9	1,180.2	1,179.4	.8
Seguros y Fianzas	81.5	17.8	10.3	89.0	89.0	.0
Cuotas para Fondo de Retiro	241.1	68.1	37.6	271.6	271.6	.0
Seguro de Separación Individualizado	818.7	59.7	167.6	710.8	710.8	.0
Indemnización por accidentes de trabajo	3.7	.8	3.4	1.1	1.1	.0
Liquidaciones por Indemnizaciones, por Sueldos y Salarios Caidos	23.5	761.2	24.7	760.0	760.0	.0
Otros Gastos Derivados de Convenio	28.2	.0	28.2	.0	.0	.0
Despensa	2,149.3	369.9	8.9	2,510.3	2,510.3	.0
Reconocimiento a Servidores Públicos	827.4	397.4	501.6	723.2	723.2	.0
Estímulos por Puntualidad y Asistencia	.0	.0	.0	.0	.0	.0
Recompensas	.0	.0	.0	.0	.0	.0
MATERIALES Y SUMINISTROS	9,654.2	3,311.9	3,598.6	9,367.5	9,363.8	3.7
Materiales y Útiles de Oficina	585.0	261.5	14.4	832.1	832.1	.0
Enseres de Oficina	26.2	1.3	26.2	1.3	1.3	.0
Material y Útiles de Imprenta y Reproducción	118.8	.0	118.8	.0	.0	.0
Material de Foto, Cine y Grabación	.0	.0	.0	.0	.0	.0
Material Estadístico y Geográfico	.0	.0	.0	.0	.0	.0
Materiales y Útiles para el Procesamiento en Equipos y Bienes Informáticos	1,617.4	832.0	47.7	2,401.7	2,401.7	.0
Material de Información	25.0	.0	25.0	.0	.0	.0
Material y Enseres de Limpieza	269.0	282.9	26.5	525.4	525.4	.0
Material Didáctico	2,399.7	.0	1,729.7	670.0	670.0	.0
Material para Identificación y Registro	120.0	.0	.1	119.9	119.9	.0
Productos Alimenticios para Personas	1,436.4	1.3	663.9	773.8	773.8	.0
Utensilios para el Servicio de Alimentación	300.2	.0	.4	299.8	299.8	.0
Materias Primas y Materiales de Producción	.0	.0	.0	.0	.0	.0
Combustibles lubricantes aditivos carbon y sus derivados adquiridos como materia prima	.2	.0	.2	.0	.0	.0
Productos de Cuero, Piel, Plástico y Hule Adquiridos como Materia Prima	.0	.0	.0	.0	.0	.0
Material Eléctrico y Electrónico	34.6	306.8	3.3	338.1	338.1	.0
Artículos metálicos para la construcción	2.9	.0	1.7	1.2	1.2	.0
Materiales Complementarios	147.3	.0	6.3	141.0	141.0	.0
Material de Señalización	86.3	.0	86.3	.0	.0	.0
Árboles y Plantas de Ornato	.1	.0	.1	.0	.0	.0
Materiales de Construcción	29.6	.3	29.4	.5	.5	.0
Estructuras y Manufacturas para Todo Tipo de Construcción	6.1	.1	1.3	4.9	4.9	.0
Sustancias Químicas	160.7	499.8	71.8	588.7	585.0	3.7
Medicinas y Productos Farmacéuticos	180.0	.0	11.9	168.1	168.1	.0
Materiales, Accesorios y Suministros Médicos	70.0	2.0	70.0	2.0	2.0	.0
Materiales, Accesorios y Suministros de Laboratorio	132.1	424.3	125.6	430.8	430.8	.0
Otros productos químicos	62.1	154.9	4.6	212.4	212.4	.0
Combustibles, Lubricantes y Aditivos	463.7	.0	14.0	449.7	449.7	.0
Vestuario y Uniformes	224.1	134.5	59.8	298.8	298.8	.0
Prendas de Seguridad y Protección Personal	138.3	143.7	138.9	143.1	143.1	.0
Artículos Deportivos	92.0	33.0	1.7	123.3	123.3	.0
Productos textiles	.0	3.0	1.6	1.4	1.4	.0
Biancos y Otros Productos Textiles	.0	.0	.0	.0	.0	.0
Prendas de Protección	.0	.0	.0	.0	.0	.0
Refacciones, Accesorios y Herramientas	19.2	7.6	.9	25.9	25.9	.0
Refacciones y Accesorios Menores de Edificios	16.2	.2	8.8	7.6	7.6	.0
Refacciones y Accesorios para Equipo de Computo	571.9	221.4	171.0	622.3	622.3	.0
Refacciones y Accesorios Menores de Equipo e Instrumental Médico y de Laboratorio	.0	1.3	1.3	.0	.0	.0
Refacciones y Accesorios Menores para Equipo de Transporte	236.5	.0	98.7	137.8	137.8	.0
Artículos para la Extinción de Incendios	60.0	.0	14.1	45.9	45.9	.0
Refacciones y Accesorios Menores de Maquinaria y Otros Equipos	.9	.0	.9	.0	.0	.0
Medidores de Agua	2.0	.0	2.0	.0	.0	.0
Otros Enseres	19.7	.0	19.7	.0	.0	.0
SERVICIOS GENERALES	19,886.6	54,653.9	11,086.1	63,454.4	63,146.1	308.3
Servicio de Energía Eléctrica	652.8	169.3	30.7	791.4	791.4	.0
Gas	55.0	.3	32.3	23.0	23.0	.0
Servicio de Agua	46.6	201.8	10.7	237.7	237.7	.0
Servicio de Telefonía Convencional	.0	.0	.0	.0	.0	.0
Servicios de Radiolocalización y Telecomunicación	.0	.0	.0	.0	.0	.0
Servicios de conducción de señales analógicas y digitales	129.4	.0	129.4	.0	.0	.0
Servicios de Acceso a Internet	1,839.8	.0	174.3	1,665.5	1,665.5	.0
Servicio Postal y Telegráfico	.0	.0	.0	.0	.0	.0
Arrendamiento de Edificios y Locales	.0	.0	.0	.0	.0	.0
Arrendamiento de Vehículos	210.8	78.3	58.2	230.9	230.9	.0
Arrendamiento de Maquinaria y Equipo	.0	.0	.0	.0	.0	.0
Arrendamiento de Activos Intangibles	.0	.0	.0	.0	.0	.0
Asesorías Asociadas a Convenios o Acuerdos	796.3	797.0	228.5	1,364.8	1,245.9	118.9
Servicios Informáticos	281.5	175.4	372.6	84.3	84.3	.0
Capacitación	1,859.1	.0	1,221.0	638.1	638.1	.0
Servicios de Investigación Científica y Desarrollo	.0	.0	.0	.0	.0	.0
Servicios de Apoyo Administrativo y Fotocopiado	299.3	20.4	209.7	110.0	110.0	.0
Impresiones de Documentos Oficiales para la Prestación de Servicios Públicos, Identificación, Formatos Administrativos y Fiscal	72.5	15.5	15.5	72.5	72.5	.0
Servicios de Impresión de Documentos Oficiales	73.0	.0	73.0	.0	.0	.0



TEST

CAPÍTULO Y OBJETO DEL GASTO	PRESUPUESTO 2023					
	AUTORIZADO	ASIGNACIONES Y/O AMPLIACIONES	REDUCCIONES Y/O DISMINUCIONES	TOTAL AUTORIZADO	EJERCIDO	VARIACIÓN
Servicios de Vigilancia	1,741.2	87.2	71.6	1,756.8	1,756.8	.0
Servicios Profesionales	.0	220.0	.0	220.0	220.0	.0
Servicios Bancarios y Financieros	265.0	.6	169.8	95.8	95.8	.0
Seguros de Responsabilidad Patrimonial y Fianzas	.0	.0	.0	.0	.0	.0
Seguros y Fianzas	1,224.9	.0	381.1	843.8	843.8	.0
Fletes y Maniobras	.0	.0	.0	.0	.0	.0
Reparación y Mantenimiento de Inmuebles	423.7	16,524.8	938.6	16,009.9	16,009.9	.0
Adaptación de locales almacenes bodegas y edificios	490.6	27,699.3	1,803.3	26,386.6	26,382.3	4.3
Reparación, Mantenimiento e Instalación de Mobiliario y Equipo de Oficina	2,291.0	429.4	2,291.0	429.4	429.4	.0
Reparación, Instalación y Mantenimiento de Bienes Informáticos Microfilmación y Tecnologías de la Información	1,558.2	6,572.1	957.4	7,172.9	7,172.9	.0
Reparación y Mantenimiento para Equipo y Redes de Tele y Radio Transmisión	457.5	.0	457.5	.0	.0	.0
Reparación, Instalación y Mantenimiento de Equipo Médico y de Laboratorio	200.0	275.0	.0	475.0	475.0	.0
Reparación y Mantenimiento de Vehículos Terrestres, Aéreos y Lacustres	558.3	.0	497.7	60.6	60.6	.0
Reparación, Instalación y Mantenimiento de Máquinaria, Equipo Instrumental y Diversos	1,041.4	.0	839.1	202.3	202.3	.0
Servicios de Lavandería, Limpieza e Higiene	1,667.7	112.2	51.1	1,728.8	1,728.8	.0
Servicios de Fumigación	413.2	6.9	106.2	313.9	313.9	.0
Gastos de Publicidad y Propaganda	250.0	.0	250.0	.0	.0	.0
Publicaciones Oficiales y de Información en General para Difusión	243.9	226.0	242.8	227.1	67.6	159.5
Servicios de Creatividad, Preproducción y Producción de Publicidad, Excepto Internet	.0	.0	.0	.0	.0	.0
Servicios de Fotografía	.0	.0	.0	.0	.0	.0
Servicios de Cine y Grabación	.0	39.5	.0	39.5	39.5	.0
Otros Servicios de Información	.0	.0	.0	.0	.0	.0
Transportación Aérea	5.6	.0	5.4	.2	.2	.0
Gastos de Traslado por Vía Terrestre	186.6	31.4	185.3	32.7	24.2	8.5
Pasajes Marítimos, Lacustres y Fluviales	.0	.0	.0	.0	.0	.0
Autotransporte	.0	.0	.0	.0	.0	.0
Gastos de alimentación en territorio nacional	55.0	2.9	53.7	4.2	2.2	2.0
Gastos de hospedaje en territorio nacional	13.0	7.1	8.9	11.2	11.2	.0
Viáticos en el País	.0	.0	.0	.0	.0	.0
Viáticos en el Extranjero	.0	.0	.0	.0	.0	.0
Gastos de Instalación y Traslado de Menaje	.0	.0	.0	.0	.0	.0
Servicios Integrales de Traslado y Viáticos	.0	.0	.0	.0	.0	.0
Otros Servicios de Traslado y Hospedaje	.0	.0	.0	.0	.0	.0
Gastos de Ceremonias Oficiales y de Orden Social	346.5	611.1	395.2	562.4	562.4	.0
Espectáculos Cívicos y Culturales	.0	.0	.0	.0	.0	.0
Congresos y Convenciones	120.0	.0	120.0	.0	.0	.0
Exposiciones y Ferias	47.9	.0	39.8	8.1	.0	8.1
Gastos de Representación	.0	.0	.0	.0	.0	.0
Servicios Funerarios y de Cementerios	.0	.0	.0	.0	.0	.0
Otros Impuestos y Derechos	283.7	2.9	254.2	32.4	25.4	7.0
Impuesto sobre Erogaciones por Remuneraciones al Trabajo Personal	1,383.6	292.0	299.7	1,375.9	1,375.9	.0
Cuotas y suscripciones	300.9	.0	134.8	166.1	166.1	.0
Gastos de Servicios Menores	63.0	.1	37.9	25.2	25.2	.0
Estudios y Análisis Clínicos	.0	.0	.0	.0	.0	.0
Subcontratación de Servicios con Terceros	.0	55.4	.0	55.4	55.4	.0
TRANSFERENCIAS, ASIGNACIONES, SUBSIDIOS Y OTRAS AYUDAS	2,026.1	419.3	1,289.4	1,156.0	1,074.5	81.5
Subsidios para capacitación y becas	474.3	20.0	439.3	55.0	55.0	.0
Gastos Relacionados con Actividades Culturales, Deportivas y de Ayuda Extraordinaria	.0	.0	.0	.0	.0	.0
Gastos por Servicios de Traslado de Personas	432.0	236.0	133.9	534.1	514.1	20.0
Becas	.0	72.0	.0	72.0	60.0	12.0
Premios estímulos recompensas becas y seguros a deportistas	.0	8.5	.0	8.5	8.5	.0
Premios recompensas y pension recreativa estudiantil	326.1	27.5	234.1	119.5	119.5	.0
Ayudas sociales a actividades científicas o académicas	793.7	55.3	482.1	366.9	317.4	49.5
Donativos a Instituciones sin Fines de Lucro	.0	.0	.0	.0	.0	.0
Donativos a Entidades Federativas	.0	.0	.0	.0	.0	.0
BIENES MUEBLES, INMUEBLES E INTANGIBLES	.0	1,888.3	6.0	1,882.3	1,830.4	51.9
Muebles y Enseres	.0	125.0	.0	125.0	125.0	.0
Muebles, Excepto de Oficina y Estantería	.0	349.4	6.0	343.4	335.9	7.5
Bienes Informáticos	.0	.0	.0	.0	.0	.0
Otros Bienes Muebles	.0	.0	.0	.0	.0	.0
Otros Equipos Eléctricos y Electrónicos de Oficina	.0	.0	.0	.0	.0	.0
Equipos y aparatos audiovisuales	.0	31.8	.0	31.8	31.8	.0
Equipo de Foto, Cine y Grabación	.0	25.2	.0	25.2	25.2	.0
Otro Equipo Educativo y Recreativo	.0	.0	.0	.0	.0	.0
Equipo Médico y de Laboratorio	.0	277.9	.0	277.9	233.8	44.1
Instrumental médico y de laboratorio	.0	73.0	.0	73.0	72.7	.3
Vehículos y Equipo de Transporte Terrestre	.0	.0	.0	.0	.0	.0
Vehículos y Equipo Auxiliar de Transporte	.0	.0	.0	.0	.0	.0
Maquinaria y Equipo Industrial	.0	.0	.0	.0	.0	.0
Sistemas de Aire Acondicionado, Calefacción y de Refrigeración Industrial y Comercial	.0	.0	.0	.0	.0	.0
Equipo y Aparatos para Comunicación, Telecomunicación y Radio Transmisión	.0	.0	.0	.0	.0	.0
Equipos de Generación Eléctrica, Aparatos y Accesorios Eléctricos	.0	.0	.0	.0	.0	.0
Software	.0	1,006.0	.0	1,006.0	1,006.0	.0
INVERSIÓN PÚBLICA	.0	.0	.0	.0	.0	.0
Convenios y Aportaciones	.0	.0	.0	.0	.0	.0
Convenios y Aportaciones	.0	.0	.0	.0	.0	.0
Ejecución de Obras por Administración	.0	.0	.0	.0	.0	.0
DEUDA PÚBLICA	.0	147.1	.0	147.1	147.1	.0
Por el Ejercicio Inmediato Anterior	.0	147.1	.0	147.1	147.1	.0
Por Ejercicios Anteriores	.0	.0	.0	.0	.0	.0
T O T A L	85,763.9	72,688.2	27,211.2	131,240.9	130,754.7	486.2



TEST



TEST

INFORMACIÓN PROGRAMÁTICA



TEST



TEST

Tecnológico de Estudios Superiores de Tianguistenco						
Gasto por Categoría Programática						
Del 1 de Enero al 31 de Diciembre de 2023						
(Miles de Pesos)						
Concepto	Egresos					Subejercicio 6=(3 - 4)
	Aprobado	Ampliaciones/ (Reducciones)	Modificado	Devengado	Pagado	
	1	2	3=(1 + 2)	4	5	
Programas	85,763.9	45,329.9	131,093.8	130,607.6	130,062.0	486.2
Subsidios: Sector Social y Privado o Entidades Federativas y Municipios	-	-	-	-	-	-
Sujetos a Reglas de Operación			-			-
Otros Subsidios			-			-
Desempeño de las Funciones	85,763.9	45,329.9	131,093.8	130,607.6	130,062.0	486.2
Prestación de Servicios Públicos	85,763.9	45,329.9	131,093.8	130,607.6	130,062.0	486.2
Provisión de Bienes Públicos			-			-
Planeación, Seguimiento y Evaluación de Políticas Públicas			-			-
Promoción y Fomento			-			-
Regulación y Supervisión			-			-
Funciones de las Fuerzas Armadas (Únicamente Gobierno Federal)			-			-
Específicos			-			-
Proyectos de Inversión			-			-
Administrativos y de Apoyo	-	-	-	-	-	-
Apoyo al Proceso Presupuestario y para Mejorar la Eficiencia Institucional			-			-
Apoyo a la Función Pública y al Mejoramiento de la Gestión			-			-
Operaciones Ajenas			-			-
Compromisos	-	-	-	-	-	-
Obligaciones de Cumplimiento de Resolución Jurisdiccional			-			-
Desastres Naturales			-			-
Obligaciones	-	-	-	-	-	-
Pensiones y Jubilaciones			-			-
Aportaciones a la Seguridad Social			-			-
Aportaciones a Fondos de Estabilización			-			-
Aportaciones a Fondos de Inversión y Reestructura de Pensiones			-			-
Programa de Gasto Federalizado (Gobierno Federal)	-	-	-	-	-	-
Gasto Federalizado			-			-
Participaciones a Entidades Federativas y Municipios			-			-
Costo Financiero, Deuda o Apoyos a Deudores y Ahorradores de la Banca			-			-
Adeudos de Ejercicios Fiscales Anteriores	-	147.1	147.1	147.1	147.1	-
Total del Gasto	85,763.9	45,477.0	131,240.9	130,754.7	130,209.1	486.2

El Plan de Desarrollo del Estado de México 2017-2023, es un instrumento prospectivo con una visión hacia 2030. En él se concentran las bases para la elaboración de los programas sectoriales, especiales y regionales que delinearán de manera más puntual y detallada los pasos para el cumplimiento de los objetivos establecidos, así como los planes específicos de inversión que permitirán realizar la proyección de los recursos financieros. Este esfuerzo colectivo plasma los retos y desafíos de la agenda gubernamental con un profundo sentido de responsabilidad y con el compromiso de lograr un desarrollo democrático.



TEST

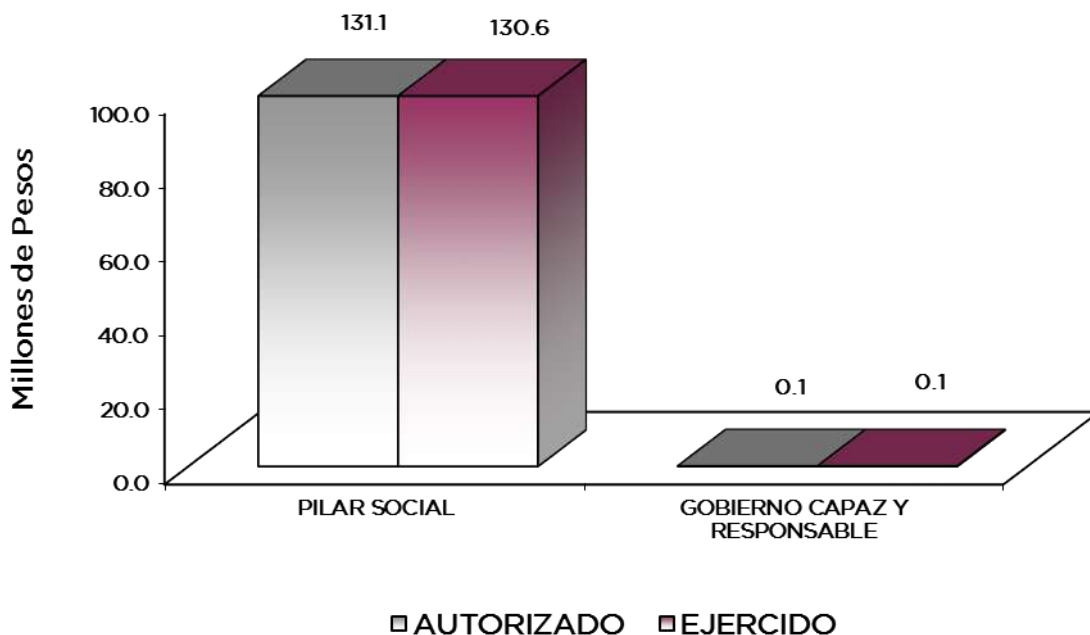
PILAR SOCIAL

Programas de nueva generación para disminuir la desigualdad. El Gobierno del Estado de México considera prioritario desarrollar y conservar familias fuertes, promover el empleo y proteger el ingreso, particularmente el de las mujeres. En correspondencia con la Agenda 2030, el logro de estos propósitos influirá directa e indirectamente el cumplimiento de las metas globales que contribuirán a disminuir la pobreza y el hambre; procurarán el acceso a una vivienda y a servicios básicos adecuados; reducirán las desigualdades y la discriminación; promoverán una educación inclusiva, equitativa y de calidad, así como una vida sana y en general el bienestar. Diagnóstico: Pobreza y Hambre en el Estado de México.

GOBIERNO CAPAZ Y RESPONSABLE

El reto de los gobiernos actuales versa sobre la eficacia en solucionar los problemas endémicos que aquejan a las sociedades modernas y uno de los mayores retos es hacerlo con apego al Estado de Derecho, ya que éste aporta las normas y los valores fundamentales que rigen la convivencia social, así como los derechos y obligaciones de los actores sociales y políticos.

Tecnológico de Estudios Superiores de Tianguistenco							
EGRESOS POR PILAR Y/O EJE TRANSVERSAL (Miles de Pesos)							
PILAR Y/O EJE TRANSVERSAL	AUTORIZADO	ASIGNACIONES Y/O AMPLIACIONES	REDUCCIONES Y/O DISMINUCIONES	TOTAL AUTORIZADO	EJERCIDO	VARIACIÓN	
						IMPORTE	%
Pilar Social	85,763.9	72,541.1	27,211.2	131,093.8	130,607.6	486.2	.4
Gobierno Capaz y Responsable		147.1		147.1	147.1	.0	.0
T O T A L	85,763.9	72,688.2	27,211.2	131,240.9	130,754.7	486.2	.4
	=====	=====	=====	=====	=====	=====	=====



TEST

FINALIDAD

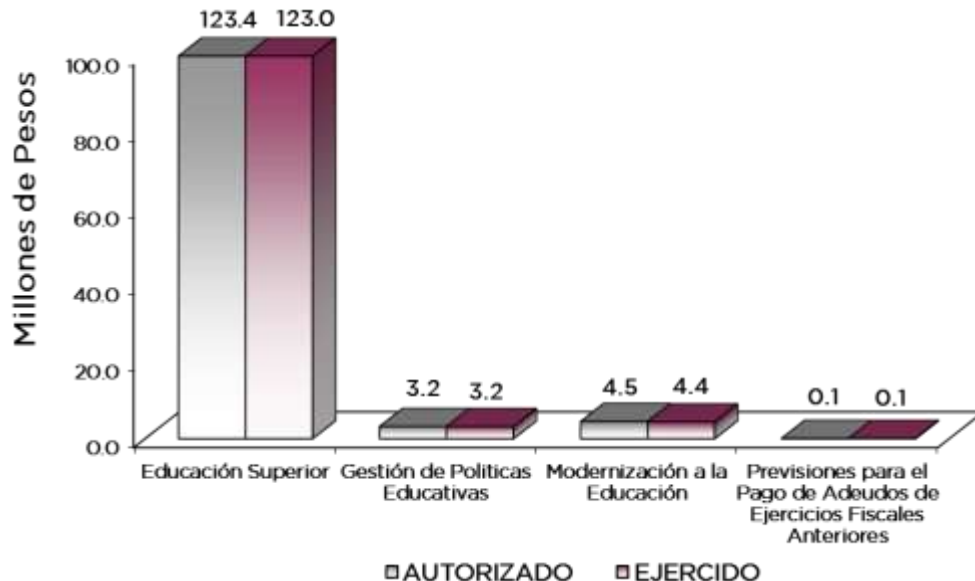
GOBIERNO

DESARROLLO SOCIAL

En esta finalidad se avanzará en la provisión de servicios a la población en materia de Protección Social, Educación, Salud, Vivienda y Servicios a la Comunidad, con lo que se apoyará fundamentalmente la consecución de las Metas Nacionales Incluyente y México con Educación de Calidad. La prospectiva en el Sistema Educativo será consolidar como verdadera balanza de desarrollo social, la educación tecnológica superior, bajo las siguientes consideraciones:

- Ampliar la cobertura de los servicios educativos, especialmente en el nivel medio superior y superior, bajo los criterios de flexibilidad y pertinencia.
- Fortalecer la vinculación entre la educación media superior y superior en sus diversas modalidades, con las necesidades sociales y del aparato productivo de la Entidad.

Tecnológico de Estudios Superiores de Tianguistenco							
EGRESOS POR PROGRAMA (Miles de Pesos)							
PROGRAMA	AUTORIZADO	PRESUPUESTO 2023		TOTAL AUTORIZADO	EJERCIDO	VARIACIÓN	
		ASIGNACIONES Y/O AMPLIACIONES	REDUCCIONES Y/O DISMINUCIONES			IMPORTE	%
Educación Superior	77,465.0	68,234.9	22,346.0	123,353.9	122,976.8	377.1	.3
Gestión de las Políticas Educativas	3,553.9	1,087.3	1,434.1	3,207.1	3,207.1		
Modernización de la Educación	4,745.0	3,218.9	3,431.1	4,532.8	4,423.7	109.1	2.4
Previsiones para el Pago de Adeudos de Ejercicios		147.1		147.1	147.1		
TOTAL	85,763.9	72,688.2	27,211.2	131,240.9	130,754.7	486.2	.4



TEST

AVANCE OPERATIVO-PROGRAMÁTICO Y PRESUPUESTAL

PILAR SOCIAL

EDUCACIÓN SUPERIOR

**020503010101 EDUCACIÓN SUPERIOR TECNOLÓGICA
TEST**

Durante el periodo que se informa el Tecnológico, dio atención a 24 metas, el cual tiene como objetivo ampliar la cobertura y mejorar la calidad de la educación superior tecnológica mediante el fortalecimiento institucional, infraestructura física necesaria, diversificación de la oferta educativa, certificación de procesos y la acreditación de programas educativos; para contribuir en la disminución de las divergencias entre la oferta educativa y la demanda, así como atender las necesidades de desarrollo tecnológico, económico y social. Entre las actividades que se realizaron para dar atención a este proyecto destaca, que durante el ciclo escolar 2022-2023 se atendió a una matrícula de 2 mil 427 estudiantes distribuidos en 9 programas educativos, de estos estudiantes 823 fueron de nuevo ingreso, por otra parte se lograron acreditar los programas educativos de ingeniería industrial e ingeniería ambiental con una vigencia a partir del 1 de agosto de 2023 hasta el 31 de julio de 2026, además se logró que 286 estudiantes egresaran en el periodo establecido y 241 egresados lograron obtener el grado de nivel superior, así mismo, se contó con una plantilla de 128 docentes de los cuales se capacitaron 110, mientras que 125 fueron evaluados por los estudiantes bajo el sistema de Evaluación Docente con enfoque en competencias, las dimensiones que se consideran son: dominio de la asignatura, planificación del curso, ambientes de aprendizaje, estrategias, métodos y técnicas, motivación, evaluación, comunicación, gestión del curso, tecnologías de la información y la comunicación y satisfacción general. Por otra parte, se contó con 90 personas de las cuales 27 son directivos y 63 operativos de esta plantilla se lograron capacitar al cierre del año 74 personas.

En cumplimiento al programa anual de trabajo del sistema de gestión integrado, se llevó a cabo la octava auditoría externa por la empresa Orión, el Sistema se encuentra implementado en sus procesos declarados en el enlace y opera en conformidad a los requisitos del cliente, los legales y reglamentarios, así como lo establecido en las Normas Internacionales ISO 9001:2015 e ISO 14001:2015, así mismo el Tecnológico cuenta con la certificación en la Norma NMX-R-025-SCFI-2015 En Igualdad Laboral y No Discriminación, con nivel Oro, por lo que los días 7 y 8 de noviembre se realizó la capacitación para la formación de auditores internos en esta norma, contando con la participación de personal multidisciplinario de todas las áreas responsables e involucradas en la implementación.

Por otra parte, los Profesores de Tiempo Completo (PTC) han desarrollado proyectos de investigación, los cuales han participado tanto en convocatorias externas e internas, de estos proyectos también se han realizado artículos en revistas como Journal of Dispersión Science an Technology, Academia Journals, Tecnología y Ciencia Aplicada y Machines.

PILAR SOCIAL

GESTIÓN DE LAS POLÍTICAS EDUCATIVAS

**020506010204 VINCULACIÓN CON EL SECTOR PRODUCTIVO
TEST**

En el ejercicio que se informa el proyecto Vinculación con el Sector Productivo, dio atención a 5 metas, el objetivo de este proyecto es fortalecer la formación integral para promover acciones en beneficio de los estudiantes de nivel superior, así como para el personal académico y administrativo de la Secretaría de Educación, mediante la vinculación con los sectores público, social y privado para la aplicación práctica de los conocimientos adquiridos en su formación, es por ello que el Tecnológico cuenta con más de 100 convenios firmados con los sectores, público, privado y social, de los cuales durante el ejercicio 2023 operaron 24 dando la oportunidad a los estudiantes de las 7 carreras escolarizadas, para incorporarse a las empresas de la región, tanto



TEST

para la realización de servicio social con 249 estudiantes, residencias profesionales con 314 estudiantes y educación dual con 47 estudiantes.

También se llevaron acciones de vinculación y extensión para establecer lazos de colaboración con los sectores público, privado y social, tal es el caso del Consejo de Vinculación que llevó a cabo 12 sesiones ordinarias en las que se trataron temas académicos y de vinculación de interés con el sector productivo, es importante mencionar que se incorporaron 3 nuevas empresas como integrantes de este Consejo; APCOSA S.A. de C.V., Lexstrategis Fiscal S.C. y Club de Golf los Encinos S.A. Por otra parte, como una estrategia de vinculación y colaboración con empresas de diversos sectores se llevó a cabo la instalación del Subcomité de Empleabilidad, una iniciativa diseñada para fortalecer los lazos de colaboración entre el Tecnológico y las empresas de nuestra región.

Con la finalidad de contribuir a la formación integral de nuestros estudiantes y a la práctica y conocimientos de las áreas de desarrollo de cada una de las carreras durante el periodo 2023, se realizaron visitas didácticas a las siguientes empresas Reciclagua S.A. de C.V., Bolsa Mexicana de Valores, Freixenet México, Fábrica de Quesos Aculco, teniendo como resultado a 105 estudiantes beneficiados de las carreras de Ingeniería Ambiental, Contador Público y Gastronomía.

Para llevar a cabo la internacionalización de este Tecnológico y fortalecer la calidad educativa, una docente de la carrera de Ingeniería Mecánica participó del 28 de febrero al 16 de marzo, como docente del módulo 1, Ciencia y tecnología: Ética y metodología de la investigación científica en el diplomado en educación superior para la ciencia y tecnología, basado en competencias - segunda modalidad virtual realizado por la unidad de posgrado de la carrera de Ingeniería Química y sus programas académicos: Ingeniería Petroquímica, Ingeniería Ambiental e Ingeniería de Alimentos, oferta académica aprobada con resolución facultativa 1094/2022, dicha estancia se realizó en la Universidad Mayor de San Andrés, Bolivia y un docente de la carrera de Contador Público participó del 17 de abril al 13 de mayo del presente año en la estancia de investigación, para desarrollar actividades de docencia, investigación con el proyecto análisis de la planificación estratégica y gestión administrativa de las pequeñas y medianas empresas en la región VII del Estado de México, dicho proyecto se realiza en conjunto con la Universidad de Santander Colombia. Mientras que con el Programa de Delfín en el XXVIII Verano de Investigación Científica y Tecnológica del Pacífico llevada a cabo del 19 de junio al 4 de agosto de 2023, 4 estudiantes una de Contador Público, una estudiante de Ingeniería Industrial, un estudiante de Ingeniería Industrial y un estudiante de Ingeniería Ambiental participaron en estancias presenciales a diferentes Instituciones de Colombia.

POLÍTICA SOCIAL

MODERNIZACIÓN DE LA EDUCACIÓN

020506020101 FORTALECIMIENTO A LA CALIDAD EDUCATIVA

TEST

En el año 2023, el proyecto Fortalecimiento a la Calidad Educativa atendió 2 metas que tienen que ver con el idioma Inglés, puesto que el objetivo de este proyecto es coadyuvar en el logro de los aprendizajes de las y los estudiantes, ante el desarrollo de programas y proyectos en campos disciplinares y curriculares en matemáticas, inglés, ciencias, lectura y escritura, así como el fortalecimiento académico de directivos y docentes, que permita el cumplimiento de los objetivos educativos, sin embargo actualmente el inglés es el idioma predominante en la educación superior y la investigación científica, por lo que aprender inglés amplía el acceso a una gran cantidad de recursos académicos y oportunidades de estudio en el extranjero, lo que enriquece el desarrollo educativo y profesional, sin duda saber inglés permite tener oportunidades profesionales ya que actualmente muchas empresas nacionales, multinacionales y organizaciones internacionales utilizan el inglés como su idioma principal de comunicación.

Se logró que mil 257 estudiantes de las 9 carreras que imparte el Tecnológico, tomarán clases en los niveles A1, A2, B1.1, B1.2, B2.1 y B2.2, por otra parte, 22 estudiantes se certificaron en el TOEFL que es uno de los exámenes más reconocidos mediante el cual se evalúa el dominio del idioma inglés.



TEST

**020506020104 TECNOLOGÍA APLICADA A LA EDUCACIÓN
TEST**

En el periodo que se reporta el proyecto Tecnología Aplicada a la Educación, atendió la meta de destinar equipo de cómputo al proceso de enseñanza aprendizaje, que impulse estrategias innovadoras en educación superior para el desarrollo de habilidades digitales, este tiene como objetivo, fortalecer los procesos de formación, actualización y certificación de las y los estudiantes así como de los docentes en el manejo de las Tecnologías de Información, Comunicación, Conocimiento y Aprendizajes Digitales (TICCAD), mediante actividades acordes a las exigencias sociales.

El Tecnológico de Estudios superiores de Tianguistenco cuenta con 450 equipos de cómputo exclusivos para estudiantes, estos se encuentran distribuidos en los 14 laboratorios, así mismo, con el objetivo de tener en óptimas condiciones los equipos e incrementar el uso de medios tecnológicos de la información en el proceso educativo, se llevó a cabo el mantenimiento preventivo y correctivo de los 450 equipos de cómputo.

**020506020105 CONVIVENCIA ESCOLAR SIN VIOLENCIA
TEST**

Durante el ejercicio que se informa el proyecto Convivencia Escolar sin Violencia tiene como objetivo fortalecer en los planteles del Sistema Educativo Estatal y Federalizado la convivencia escolar, los principios de igualdad, equidad y no discriminación entre la comunidad educativa, mediante acciones y la coordinación con redes de apoyo, a fin de disminuir la violencia escolar.

Es por ello que el Tecnológico a través de la Unidad Jurídica y de Igualdad de Género y el área de Psicología, realizan acciones como platicas, conferencias y difusiones enfocadas a la prevención, detección y atención de la violencia escolar, para contribuir a una cultura en la Institución y también a la igualdad de oportunidades para contribuir a un entorno social equitativo, tanto en la comunidad estudiantil, como en la administrativa y docente.



TEST

Tecnológico de Estudios Superiores de Tianguistenco												
Avance Operativo - Programático y Presupuestal												
Enero - Diciembre de 2023												
FIN	FUN	SF	PP	SP	Pr	DESCRIPCIÓN	M UNIDAD DE MEDIDA	M E T A S		P R E S U P U E S T O 2 0 2 3 (Miles de Pesos)		
								PROGRAMADO	ALCANZADO	AVANCE %	AUTORIZADO ANUAL	EJERCIDO
						PILAR SOCIAL						
						EDUCACIÓN SUPERIOR						
						EDUCACIÓN SUPERIOR VANGUARDISTA						
02	05	03	01	01	01	EDUCACIÓN SUPERIOR TECNOLÓGICA				123,353.9	122,976.8	99.7
						Acreditar Programas Educativos en Educación Superior para Mejorar la Calidad	Programa	5	2	40.0		
						Impulsar la Capacitación del Personal Directivo y Administrativo para el Fortalecimiento Institucional	Persona	90	74	82.2		
						Impulsar la Capacitación o Actualización del Personal Docente para Mejorar la Formación Académica	Docente	115	110	95.7		
						Lograr Certificaciones en Educación Superior para Mejorar la Calidad	Documento	3	3	100.0		
						Desarrollar Proyectos de Investigación para Atender las Necesidades de Desarrollo Tecnológico, Económico y Social	Proyecto	9	9	100.0		
						Fomentar que los Egresados se Titulen para Acreditar su Formación Profesional	Documento	260	241	92.7		
						Evaluar al Personal Docente con la Finalidad de Encontrar Áreas de Oportunidades para Mejorar su Desempeño	Docente	130	125	96.2		
						Realizar acciones que Fomenten la Cultura Emprendedora para Desarrollar Habilidades en los Estudiantes	Acción	8	8	100.0		
						Realizar la Publicación de Documentos Producto de la Investigación para su Divulgación	Publicación	8	8	100.0		
						Realizar Acciones de Formación Integral, para el Desarrollar Capacidades, Valores, Habilidades Blandas y Profesionales.	Acción	9	9	100.0		
						Ofertar Nuevos Programas Educativos en Educación Superior para Formar Estudiantes Acordes a las Necesidades de la Región	Programa	2	2	100.0		
						Fomentar que los Estudiantes Egresen en el Ciclo Escolar para Contribuir en sus Estudios de Tipo Superior	Documento	286	286	100.0		
						Atender a la Matrícula de Educación Superior para Contribuir a la Cobertura Educativa del Nivel Superior	Estudiante	2,450	2,427	99.1		
						Atender a los Estudiantes de Nuevo Ingreso de Educación Superior para que Continúen su Formación Profesional	Estudiante	800	823	102.9		
						PILAR SOCIAL						
						GESTIÓN DE LAS POLÍTICAS EDUCATIVAS						
						COORDINACIÓN DE SERVICIOS EDUCATIVOS						
02	05	06	01	02	04	VINCULACIÓN CON EL SECTOR PRODUCTIVO				3,207.1	3,207.1	100.0
						Operar Convenios con los Sectores, Público, Privado y Social para Fortalecer los Lazos de Colaboración Institucional	Convenio	23	24	104.3		
						Realizar Acciones de Vinculación y Extensión para Establecer Lazos de Colaboración con los Sectores Público, Privado y Social	Acción	12	12	100.0		
						Contactar Egresados en Educación Superior para Identificar su Situación Laboral y Profesional	Egresado	220	220	100.0		
						Impulsar la Internacionalización de la Institución para Fortalecer la Calidad Educativa	Persona	6	6	100.0		
						Atender Estudiantes en Educación Dual para Desarrollar Aptitudes y Habilidades en Unidades Económicas	Estudiante	65	47	72.3		
						PILAR SOCIAL						
						MODERNIZACIÓN DE LA EDUCACIÓN						
						MEJORAMIENTO DE LA CALIDAD EDUCATIVA						
02	05	06	02	01	01	FORTALECIMIENTO A LA CALIDAD EDUCATIVA				150.4	49.4	32.8
						Impartir el Idioma Inglés a los Estudiantes en Educación Superior para el Desarrollo de Competencias	Estudiante	1,275	1,257	98.6		
						Impulsar la Participación de Estudiantes de Educación Superior en Procesos de Certificación en el Idioma Inglés para el Desarrollo de Competencias	Estudiante	22	22	100.0		
						PILAR SOCIAL						
						MODERNIZACIÓN DE LA EDUCACIÓN						
						MEJORAMIENTO DE LA CALIDAD EDUCATIVA						
02	05	06	02	01	04	TECNOLOGÍA APLICADA A LA EDUCACIÓN				3,944.0	3,944.0	100.0
						Destinar Equipo de Cómputo al Proceso de Enseñanza-Aprendizaje que Impulsa Estrategias Innovadoras en Educación Superior para el Desarrollo de Habilidades Digitales	Equipo de Cómputo	450.00	450.00	100.0		
						PILAR SOCIAL						
						MODERNIZACIÓN DE LA EDUCACIÓN						
						MEJORAMIENTO DE LA CALIDAD EDUCATIVA						
02	05	06	02	01	05	CONVIVENCIA ESCOLAR SIN VIOLENCIA				438.4	430.3	98.2
						Realizar Acciones de Prevención, Detección y Atención de la Violencia Escolar para Contribuir a una Cultura de Paz en la Institución	Acción	12	12	100		
						Realizar Acciones de Igualdad de Trato y Oportunidades para Contribuir a un Entorno Equitativo y Social	Acción	12	12	100		
						OTROS NO CLASIFICADOS EN FUNCIONES ANTERIORES						
						GOBIERNO CAPAZ Y RESPONSABLE						
						PREVISIÓN PARA EL PAGO DE ADEUDOS DE EJERCICIOS FISCALES ANTERIORES						
04	04	01	01	01	01	PASIVOS DERIVADOS DE EROGACIONES DEVENGADAS Y PENDIENTES DE EJERCICIOS ANTERIORES				147.1	147.1	100.0
						Registrar el Pago de Adeudos de Ejercicios Fiscales Anteriores	Documento	1	1	100		
						T O T A L				131,240.9	130,754.7	99.6
										=====	=====	



TEST



TEST

ANEXOS ESTABLECIDOS EN DIFERENTES ORDENAMIENTOS



TEST



TEST

**Relación de Bienes Inmuebles que Componen el Patrimonio
Cuenta Pública 2023
(Miles de Pesos)**

Ente Público: Tecnológico de Estudios Superiores de Tianguistenco

Código	Descripción de Bienes Inmuebles	Valor en Libros
1231-1	Terrenos	8,741.5
1233-1	Edificios	50,440.7
1234-1	Infraestructura	14,243.3
T O T A L		73,425.5

**Relación de Bienes Muebles que Componen el Patrimonio
Cuenta Pública 2023
(Miles de Pesos)**

Ente Público: Tecnológico de Estudios Superiores de Tianguistenco

Código	Descripción de Bienes Muebles	Valor en Libros
1241-01-01-01	Mobiliario y Equipo de Oficina	59,754.2
1241-01-01-02	Equipo de Cómputo	0.0
1241-01-01-03	Mobiliario y Equipo de Fotografía, Sonido y Proyección	0.0
1241-01-01-04	Mobiliario y Equipo de Actividades Diversas	0.0
1243-01-01-01	Mobiliario y Equipo de Hospitales	30,766.1
1244-01-01-01	Equipo de Transporte	2,599.8
1246-01-01-01	Maquinaria, Otros Equipos y Herramientas	7,879.5
1249-01-01-02	Equipo Industrial	152.0
T O T A L		101,151.6



TEST

Tecnológico de Estudios Superiores de Tianguistenco
Cuenta Pública 2023
Relación de Cuentas Bancarias Productivas Específicas

Fondo, Programa o Convenio	Datos de la Cuenta Bancaria	
	Institución Bancaria	Número de Cuentas
Cheques Ingresos Propios	BANORTE	948
Cheques Gasto Operativo	BANORTE	667
Cheques Cuenta Periférica PRODEP 2015	SCOTIABANK	582
Cheques Recurso Federal 4 Proyectos de Investigación	BANORTE	715
Cheques COMECYT (Financiamiento para Investigación de Mujeres Científicas)	BANORTE	148
Cheques COMECYT (Financiamiento para Investigación de Mujeres Científicas)	BANORTE	968
Cheques Recurso Estatal 2023	BANORTE	031
Cheques Recurso Federal 2023	BANORTE	455
Cheques COMECYT 2023 (Helen)	BANORTE	956
Cheques COMECYT 2023 (Cristina Arely)	BANORTE	854
Cheques COMECYT REDES 2023 (Alien)	BANORTE	930
Cheques COMECYT 2023 (Laura)	BANORTE	869
Cheques COEMCYT (Alien)	BANORTE	636
Cheques PRODEP 2023	BANORTE	409



TEST

FORMATOS PARA EL CUMPLIMIENTO DE LA LEY DE DISCIPLINA FINANCIERA DE LAS ENTIDADES FEDERATIVAS Y LOS MUNICIPIOS



TEST



T E S T

Tecnológico de Estudios Superiores de Tianguistenco					
Estado de Situación Financiera Detallado - LDF					
Al 31 de Diciembre de 2023 y 2022					
(Cifras en Miles de Pesos)					
Concepto	2023	2022	Concepto	2023	2022
ACTIVO			PASIVO		
Activo Circulante			Pasivo Circulante		
a. Efectivo y Equivalentes (a=a1+a2+a3+a4+a5+a6+a7)	1,248.7	1,048.7	a. Cuentas por Pagar a Corto Plazo (a=a1+a2+a3+a4+a5+a6+a7+a8+a9)	605.8	388.9
a1) Efectivo	1,248.7	1,048.7	a1) Servicios Personales por Pagar a Corto Plazo		
a2) Bancos/Tesorería			a2) Proveedores por Pagar a Corto Plazo		
a3) Bancos/Dependencias y Otros			a3) Contratistas por Obras Públicas por Pagar a Corto Plazo		
a4) Inversiones Temporales (Hasta 3 meses)			a4) Participaciones y Aportaciones por Pagar a Corto Plazo		
a5) Fondos con Afectación Específica			a5) Transferencias Otorgadas por Pagar a Corto Plazo		
a6) Depósitos de Fondos de Terceros en Garantía y/o Administración			a6) Intereses, Comisiones y Otros Gastos de la Deuda Pública por Pagar a Corto Plazo	605.8	388.9
a7) Otros Efectivos y Equivalentes			a7) Retenciones y Contribuciones por Pagar a Corto Plazo		
b. Derechos a Recibir Efectivo o Equivalentes (b=b1+b2+b3+b4+b5+b6+b7)	0.0	0.0	a8) Devoluciones de la Ley de Ingresos por Pagar a Corto Plazo		
b1) Inversiones Financieras de Corto Plazo			a9) Otras Cuentas por Pagar a Corto Plazo		
b2) Cuentas por Cobrar a Corto Plazo			b. Documentos por Pagar a Corto Plazo (b=b1+b2+b3)	0.0	0.0
b3) Deudores Diversos por Cobrar a Corto Plazo			b1) Documentos Comerciales por Pagar a Corto Plazo		
b4) Ingresos por Recuperar a Corto Plazo			b2) Documentos con Contratistas por Obras Públicas por Pagar a Corto Plazo		
b5) Deudores por Anticipos de la Tesorería a Corto Plazo			b3) Otros Documentos por Pagar a Corto Plazo		
b6) Préstamos Otorgados a Corto Plazo			c. Porción a Corto Plazo de la Deuda Pública a Largo Plazo (c=c1+c2)	0.0	0.0
b7) Otros Derechos a Recibir Efectivo o Equivalentes a Corto Plazo			c1) Porción a Corto Plazo de la Deuda Pública		
c. Derechos a Recibir Bienes o Servicios (c=c1+c2+c3+c4+c5)	102.6	18.2	c2) Porción a Corto Plazo de Arrendamiento Financiero		
c1) Anticipo a Proveedores por Adquisición de Bienes y Prestación de Servicios a Corto Plazo			d. Títulos y Valores a Corto Plazo		
c2) Anticipo a Proveedores por Adquisición de Bienes Inmuebles y Muebles a Corto Plazo			e. Pasivos Diferidos a Corto Plazo (e=e1+e2+e3)	0.0	0.0
c3) Anticipo a Proveedores por Adquisición de Bienes Intangibles a Corto Plazo			e1) Ingresos Cobrados por Adelantado a Corto Plazo		
c4) Anticipo a Contratistas por Obras Públicas a Corto Plazo			e2) Intereses Cobrados por Adelantado a Corto Plazo		
c5) Otros Derechos a Recibir Bienes o Servicios a Corto Plazo	102.6	18.2	e3) Otros Pasivos Diferidos a Corto Plazo		
d. Inventarios (d=d1+d2+d3+d4+d5)	0.0	0.0	f. Fondos y Bienes de Terceros en Garantía y/o Administración a Corto Plazo (f=f1+f2+f3+f4+f5+f6)	0.0	0.0
d1) Inventario de Mercancías para Venta			f1) Fondos en Garantía a Corto Plazo		
d2) Inventario de Mercancías Terminadas			f2) Fondos en Administración a Corto Plazo		
d3) Inventario de Mercancías en Proceso de Elaboración			f3) Fondos Contingentes a Corto Plazo		
d4) Inventario de Materias Primas, Materiales y Suministros para Producción			f4) Fondos de Fideicomisos, Mandatos y Contratos Análogos a Corto Plazo		
d5) Bienes en Tránsito			f5) Otros Fondos de Terceros en Garantía y/o Administración a Corto Plazo		
e. Almacenes			f6) Valores y Bienes en Garantía a Corto Plazo		
f. Estimación por Pérdida o Deterioro de Activos Circulantes (f=f1+f2)	0.0	0.0	g. Provisiones a Corto Plazo (g=g1+g2+g3)	0.0	0.0
f1) Estimaciones para Cuentas Incobrables por Derechos a Recibir Efectivo o Equivalentes			g1) Provisión para Demandas y Juicios a Corto Plazo		
f2) Estimación por Deterioro de Inventarios			g2) Provisión para Contingencias a Corto Plazo		
g. Otros Activos Circulantes (g=g1+g2+g3+g4)	0.0	0.0	g3) Otras Provisiones a Corto Plazo		
g1) Valores en Garantía			h. Otros Pasivos a Corto Plazo (h=h1+h2+h3)	0.0	0.0
g2) Bienes en Garantía (excluye depósitos de fondos)			h1) Ingresos por Clasificar		
g3) Bienes Derivados de Embargos, Decomisos, Aseguramientos y Dación en Pago			h2) Recaudación por Participar		
g4) Adquisición con Fondos de Terceros			h3) Otros Pasivos Circulantes		
IA. Total de Activos Circulantes (IA = a + b + c + d + e + f + g)	1,351.3	1,066.9	IIA. Total de Pasivos Circulantes (IIA = a + b + c + d + e + f + g + h)	605.8	388.9
Activo No Circulante			Pasivo No Circulante		
a. Inversiones Financieras a Largo Plazo			a. Cuentas por Pagar a Largo Plazo		
b. Derechos a Recibir Efectivo o Equivalentes a Largo Plazo			b. Documentos por Pagar a Largo Plazo		
c. Bienes Inmuebles, Infraestructura y Construcciones en Proceso	73,425.5	73,425.5	c. Deuda Pública a Largo Plazo		
d. Bienes Muebles	101,151.6	100,586.6	d. Pasivos Diferidos a Largo Plazo		
e. Activos Intangibles			e. Fondos y Bienes de Terceros en Garantía y/o en Administración a Largo Plazo		
f. Depreciación, Deterioro y Amortización Acumulada de Bienes	-96,958.7	-90,042.3	f. Provisiones a Largo Plazo		
g. Activos Diferidos			IIIB. Total de Pasivos No Circulantes (IIIB = a + b + c + d + e + f)	0.0	0.0
h. Estimación por Pérdida o Deterioro de Activos no Circulantes			II. Total del Pasivo (II = IIA + IIIB)	605.8	388.9
i. Otros Activos no Circulantes			HACIENDA PÚBLICA/PATRIMONIO		
IB. Total de Activos No Circulantes (IB = a + b + c + d + e + f + g + h + i)	77,618.4	83,969.8	IIIA. Hacienda Pública/Patrimonio Contribuido (IIIA = a + b + c)	11,146.7	11,146.7
I. Total del Activo (I = IA + IB)	78,969.7	85,036.7	a. Aportaciones	11,146.7	11,146.7
			b. Donaciones de Capital		
			c. Actualización de la Hacienda Pública/Patrimonio		
			IIIB. Hacienda Pública/Patrimonio Generado (IIIB = a + b + c + d + e)	67,217.2	73,501.1
			a. Resultados del Ejercicio (Ahorro/ Desahorro)	-6,120.4	-5,950.4
			b. Resultados de Ejercicios Anteriores	64,159.6	70,273.5
			c. Revalúos	9,178.0	9,178.0
			d. Reservas		
			e. Rectificaciones de Resultados de Ejercicios Anteriores		
			IIIC. Exceso o Insuficiencia en la Actualización de la Hacienda Pública/Patrimonio (IIIC=a+b)	0.0	0.0
			a. Resultado por Posición Monetaria		
			b. Resultado por Tenencia de Activos no Monetarios		
			III. Total Hacienda Pública/Patrimonio (III = IIIA + IIIB + IIIC)	78,363.9	84,647.8
			IV. Total del Pasivo y Hacienda Pública/Patrimonio (IV = II + III)	78,969.7	85,036.7



TEST

Tecnológico de Estudios Superiores de Tianguistenco Informe Análítico de la Deuda Pública y Otros Pasivos - LDF Al 31 de Diciembre de 2022 y 2023							
Denominación de la Deuda Pública y Otros Pasivos (c)	Saldo al 31 de Diciembre de 2022 (d)	Disposiciones del Período (e)	Amortizaciones del Período (f)	Revaluaciones, Reclasificaciones y Otros Ajustes (g)	Saldo Final del Período (h) h=d+e-f+g	Pago de Intereses del Período (i)	Pago de Comisiones y demás Costos Asociados Durante el Período (j)
1. Deuda Pública (1=A+B)	0.0	0.0	0.0	0.0	0.0		
A. Corto Plazo (A=a1+a2+a3)	0.0	0.0	0.0	0.0	0.0		
a1) Instituciones de Crédito							
a2) Títulos y Valores							
a3) Arrendamientos Financieros							
B. Largo Plazo (B=b1+b2+b3)	0.0	0.0	0.0	0.0	0.0		
b1) Instituciones de Crédito							
b2) Títulos y Valores							
b3) Arrendamientos Financieros							
2. Otros Pasivos	388.9				605.8		
3. Total de la Deuda Pública y Otros Pasivos (3=1+2)	388.9	0.0	0.0	0.0	605.8		
4. Deuda Contingente 1 (Informativo)	0.0	0.0	0.0	0.0	0.0		
A. Deuda Contingente 1							
B. Deuda Contingente 2							
C. Deuda Contingente XX							
5. Valor de Instrumentos Bono Cupón Cero 2 (Informativo)	0.0	0.0	0.0	0.0	0.0		
A. Instrumento Bono Cupón Cero 1							
B. Instrumento Bono Cupón Cero 2							
C. Instrumento Bono Cupón Cero XX							

1 Se refiere a cualquier Financiamiento sin fuente o garantía de pago definida, que sea asumida de manera solidaria o subsidiaria por las Entidades Federativas con sus Municipios, organismos descentralizados y empresas de participación estatal mayoritaria y fideicomisos, locales o municipales, y por los Municipios con sus respectivos organismos descentralizados y

2 Se refiere al valor del Bono Cupón Cero que respalda el pago de los créditos asociados al mismo (Activo).

Obligaciones a Corto Plazo (k)	Monto Contratado (l)	Plazo Pactado (m)	Tasa de Interés (n)	Comisiones y Costos Relacionados (o)	Tasa Efectiva (p)
6. Obligaciones a Corto Plazo (Informativo)					
A. Crédito 1					
B. Crédito 2					
C. Crédito XX					



TEST

Tecnológico de Estudios Superiores de Tlanguistenco										
Informe Analítico de Obligaciones Diferentes de Financiamientos										
Al 31 de Diciembre de 2023										
(Miles de Pesos)										
Denominación de las Obligaciones Diferentes de Financiamiento (c)	Fecha del Contrato (d)	Fecha de Inicio de Operación del Proyecto (e)	Fecha de Vencimiento (f)	Monto de la Inversión Pactado (g)	Plazo Pactado (h)	Monto Promedio Mensual del Pago de la Contraprestación (i)	Monto Promedio Mensual del Pago de la Contraprestación Correspondiente al Pago de Inversión (j)	Monto Pagado de la Inversión al XX de XXXX de 20XX (k)	Monto Pagado de la Inversión Actualizado al XX de XXXX de 20XX (l)	Saldo Pendiente por Pagar de la Inversión al XX de XXXX de 20XX (m = g - l)
A. Asociaciones Público Privadas (APP's) (A=a+b+c+d)				0.0		0.0	0.0			0.0
a) APP 1										0.0
b) APP 2										0.0
c) APP 3										0.0
d) APP XX										0.0
B. Otros Instrumentos (B=a+b+c+d)				0.0		0.0	0.0			0.0
a) Otro Instrumento 1										0.0
b) Otro Instrumento 2										0.0
c) Otro Instrumento 3										0.0
d) Otro Instrumento XX										0.0
C. Total de Obligaciones Diferentes de Financiamiento (C=A+B)				0.0		0.0	0.0			0.0



TEST

Tecnológico de Estudios Superiores de Tianguistenco Balance Presupuestario Del 1 de Enero al 31 de Diciembre de 2023 (Miles de Pesos)			
Concepto	Estimado / Aprobado	Devengado	Recaudado / Pagado
A. Ingresos Totales (A = A1+A2+A3)	85,763.9	131,302.1	131,302.3
A1. Ingresos de Libre Disposición	85,763.9	129,337.8	129,338.0
A2. Transferencias Federales Etiquetadas		1,964.3	1,964.3
A3. Financiamiento Neto			
B. Egresos Presupuestarios¹ (B = B1+B2)	85,763.9	130,754.7	130,209.1
B1. Gasto No Etiquetado (sin incluir Amortización de la Deuda Pública)	85,763.9	130,754.7	130,209.1
B2. Gasto Etiquetado (sin incluir Amortización de la Deuda Pública)			
C. Remanentes del Ejercicio Anterior (C = C1 + C2)	0.0	0.0	0.0
C1. Remanentes de Ingresos de Libre Disposición Aplicados en el Período			
C2. Remanentes de Transferencias Federales Etiquetadas Aplicados en el Período			
I. Balance Presupuestario (I = A - B + C)	0.0	547.4	1,093.2
II. Balance Presupuestario sin Financiamiento Neto (II = I - A3)	0.0	-1,416.9	-871.1
III. Balance Presupuestario sin Financiamiento Neto y sin Remanentes del Ejercicio Anterior (III= II - C)	0.0	-1,416.9	-871.1
Concepto	Aprobado	Devengado	Pagado
E. Intereses, Comisiones y Gastos de la Deuda (E = E1+E2)	0.0	0.0	0.0
E1. Intereses, Comisiones y Gastos de la Deuda con Gasto No Etiquetado			
E2. Intereses, Comisiones y Gastos de la Deuda con Gasto Etiquetado			
IV. Balance Primario (IV = III + E)	0.0	-1,416.9	-871.1
Concepto	Estimado/ Aprobado	Devengado	Recaudado / Pagado
F. Financiamiento (F = F1 + F2)	0.0	0.0	0.0
F1. Financiamiento con Fuente de Pago de Ingresos de Libre Disposición			
F2. Financiamiento con Fuente de Pago de Transferencias Federales Etiquetadas			
G. Amortización de la Deuda (G = G1 + G2)	0.0	0.0	0.0
G1. Amortización de la Deuda Pública con Gasto No Etiquetado			
G2. Amortización de la Deuda Pública con Gasto Etiquetado			
A3. Financiamiento Neto (A3 = F - G)	0.0	0.0	0.0
Concepto	Estimado/ Aprobado	Devengado	Recaudado / Pagado
A1. Ingresos de Libre Disposición	85,763.9	129,337.8	129,338.0
A3.1 Financiamiento Neto con Fuente de Pago de Ingresos de Libre Disposición (A3.1 = F1 - G1)	0.0	1,964.3	1,964.3
F1. Financiamiento con Fuente de Pago de Ingresos de Libre Disposición		1,964.3	1,964.3
G1. Amortización de la Deuda Pública con Gasto No Etiquetado			
B1. Gasto No Etiquetado (sin incluir Amortización de la Deuda Pública)	85,763.9	130,754.7	130,209.1
C1. Remanentes de Ingresos de Libre Disposición Aplicados en el Período			
V. Balance Presupuestario de Recursos Disponibles (V = A1 + A3.1 - B1 + C1)	0.0	547.4	1,093.2
VI. Balance Presupuestario de Recursos Disponibles sin Financiamiento Neto (VI = V - A3.1)	0.0	-1,416.9	-871.1
Concepto	Estimado/ Aprobado	Devengado	Recaudado / Pagado
A2. Transferencias Federales Etiquetadas			
A3.2 Financiamiento Neto con Fuente de Pago de Transferencias Federales Etiquetadas (A3.2 = F2 - G2)	0.0	0.0	0.0
F2. Financiamiento con Fuente de Pago de Transferencias Federales Etiquetadas			
G2. Amortización de la Deuda Pública con Gasto Etiquetado			
B2. Gasto Etiquetado (sin incluir Amortización de la Deuda Pública)	0.0	0.0	0.0
C2. Remanentes de Transferencias Federales Etiquetadas Aplicados en el Período			
VII. Balance Presupuestario de Recursos Etiquetados (VII = A2 + A3.2 - B2 + C2)	0.0	0.0	0.0
VIII. Balance Presupuestario de Recursos Etiquetados sin Financiamiento Neto (VIII = VII - A3.2)	0.0	0.0	0.0



TEST

Tecnológico de Estudios Superiores de Tianguistenco						
Estado Analítico de Ingresos Detallado - LDF						
Del 1 de Enero al 31 de Diciembre de 2023						
(Miles de Pesos)						
Concepto	Ingreso					Diferencia
	Estimado	Ampliaciones/ (Reducciones)	Modificado	Devengado	Recaudado	
Ingresos de Libre Disposición						
A. Impuestos			0.0			0.0
B. Cuotas y Aportaciones de Seguridad Social			0.0			0.0
C. Contribuciones de Mejoras			0.0			0.0
D. Derechos			0.0			0.0
E. Productos			0.0	40.9	40.9	40.9
F. Aprovechamientos			0.0			0.0
G. Ingresos por Ventas de Bienes y Servicios	21,289.0	-21,289.0	0.0	0.0	0.0	-21,289.0
H. Participaciones (H=h1+h2+h3+h4+h5+h6+h7+h8+h9+h10+h11)	0.0	0.0	0.0	0.0	0.0	0.0
h1) Fondo General de Participaciones			0.0			0.0
h2) Fondo de Fomento Municipal			0.0			0.0
h3) Fondo de Fiscalización y Recaudación			0.0			0.0
h4) Fondo de Compensación			0.0			0.0
h5) Fondo de Extracción de Hidrocarburos			0.0			0.0
h6) Impuesto Especial Sobre Producción y Servicios			0.0			0.0
h7) 0.136% de la Recaudación Federal Participable			0.0			0.0
h8) 3.17% Sobre Extracción de Petróleo			0.0			0.0
h9) Gasolinas y Diésel			0.0			0.0
h10) Fondo del Impuesto Sobre la Renta			0.0			0.0
h11) Fondo de Estabilización de los Ingresos de las Entidades Federativas			0.0			0.0
I. Incentivos Derivados de la Colaboración Fiscal (I=i1+i2+i3+i4+i5)	0.0	0.0	0.0	0.0	0.0	0.0
i1) Tenencia o Uso de Vehículos			0.0			0.0
i2) Fondo de Compensación ISAN			0.0			0.0
i3) Impuesto Sobre Automóviles Nuevos			0.0			0.0
i4) Fondo de Compensación de Repecos-Intermedios			0.0			0.0
i5) Otros Incentivos Económicos			0.0			0.0
J. Transferencias	64,474.9	64,822.0	129,296.9	129,296.9	129,296.9	64,822.0
K. Convenios	0.0	0.0	0.0	0.0	0.0	0.0
k1) Otros Convenios y Subsidios			0.0			0.0
L. Otros Ingresos de Libre Disposición (L=l1+l2)	0.0	0.0	0.0	0.0	0.0	0.0
l1) Participaciones en Ingresos Locales			0.0			0.0
l2) Otros Ingresos de Libre Disposición			0.0			0.0
I. Total de Ingresos de Libre Disposición (I=A+B+C+D+E+F+G+H+I+J+K+L)	85,763.9	43,533.0	129,296.9	129,337.8	129,337.8	43,573.9
Ingresos Excedentes de Ingresos de Libre Disposición			0.0			0.0
Transferencias Federales Etiquetadas			0.0			0.0
A. Aportaciones (A=a1+a2+a3+a4+a5+a6+a7+a8)	0.0	0.0	0.0	0.0	0.0	0.0
a1) Fondo de Aportaciones para la Nómina Educativa y Gasto Operativo			0.0			0.0
a2) Fondo de Aportaciones para los Servicios de Salud			0.0			0.0
a3) Fondo de Aportaciones para la Infraestructura Social			0.0			0.0
a4) Fondo de Aportaciones para el Fortalecimiento de los Municipios y de las Demarcaciones Territoriales del Distrito Federal			0.0			0.0
a5) Fondo de Aportaciones Múltiples			0.0			0.0
a6) Fondo de Aportaciones para la Educación Tecnológica y de Adultos			0.0			0.0
a7) Fondo de Aportaciones para la Seguridad Pública de los Estados y del Distrito Federal			0.0			0.0
a8) Fondo de Aportaciones para el Fortalecimiento de las Entidades Federativas			0.0			0.0
B. Convenios (B=b1+b2+b3+b4)	0.0	0.0	0.0	0.0	0.0	0.0
b1) Convenios de Protección Social en Salud			0.0			0.0
b2) Convenios de Descentralización			0.0			0.0
b3) Convenios de Reasignación			0.0			0.0
b4) Otros Convenios y Subsidios			0.0			0.0
C. Fondos Distintos de Aportaciones (C=c1+c2)	0.0	0.0	0.0	0.0	0.0	0.0
c1) Fondo para Entidades Federativas y Municipios Productores de Hidrocarburos			0.0			0.0
c2) Fondo Minero			0.0			0.0
D. Transferencias, Subsidios y Subvenciones, y Pensiones y Jubilaciones			0.0			0.0
E. Otras Transferencias Federales Etiquetadas			0.0			0.0
II. Total de Transferencias Federales Etiquetadas (II = A + B + C + D + E)	0.0	0.0	0.0	0.0	0.0	0.0
III. Ingresos Derivados de Financiamientos (III = A)	0.0	1,944.0	1,944.0	1,964.3	1,964.3	1,964.3
A. Ingresos Derivados de Financiamientos		1,944.0	1,944.0	1,964.3	1,964.3	1,964.3
IV. Total de Ingresos (IV = I + II + III)	85,763.9	45,477.0	131,240.9	131,302.1	131,302.1	45,538.2
Datos Informativos						
1. Ingresos Derivados de Financiamientos con Fuente de Pago de Ingresos de Libre Disposición			0.0			0.0
2. Ingresos Derivados de Financiamientos con Fuente de Pago de Transferencias Federales Etiquetadas			0.0			0.0
3. Ingresos Derivados de Financiamientos (3 = 1 + 2)	0.0	0.0	0.0	0.0	0.0	0.0



TEST

Tecnológico de Estudios Superiores de Tianguistenco						
Estado Analítico del Ejercicio del Presupuesto de Egresos Detallado						
Clasificación por Objeto del Gasto (Capítulo y Concepto)						
Del 1 de Enero al 31 de Diciembre de 2023						
(Miles de Pesos)						
Concepto	Egresos					Subejercicio
	Aprobado	Ampliaciones/ (Reducciones)	Modificado	Devengado	Pagado	
I. Gasto No Etiquetado (I=A+B+C+D+E+F+G+H+I)	85,763.9	45,477.0	131,240.9	130,754.7	130,209.1	486.2
A. Servicios Personales (A=a1+a2+a3+a4+a5+a6+a7)	54,197.0	1,036.6	55,233.6	55,192.8	55,192.8	40.8
a1) Remuneraciones al Personal de Carácter Permanente	32,779.9	-562.0	32,217.9	32,181.0	32,181.0	36.9
a2) Remuneraciones al Personal de Carácter Transitorio	0.0	0.0	0.0	0.0	0.0	0.0
a3) Remuneraciones Adicionales y Especiales	9,709.6	-251.1	9,458.5	9,458.5	9,458.5	0.0
a4) Seguridad Social	7,615.6	964.6	8,580.2	8,576.3	8,576.3	3.9
a5) Otras Prestaciones Sociales y Económicas	3,264.5	989.3	4,253.8	4,253.8	4,253.8	0.0
a6) Previsiones	0.0	0.0	0.0	0.0	0.0	0.0
a7) Pago de Estímulos a Servidores Públicos	827.4	-104.2	723.2	723.2	723.2	0.0
B. Materiales y Suministros (B=b1+b2+b3+b4+b5+b6+b7+b8+b9)	9,654.2	-286.7	9,367.5	9,365.8	9,225.7	3.7
b1) Materiales de Administración, Emisión de Documentos y Artículos Oficiales	5,161.1	-610.7	4,550.4	4,550.4	4,550.4	0.0
b2) Alimentos y Utensilios	1,736.6	-663.0	1,073.6	1,073.6	1,073.6	0.0
b3) Materias Primas y Materiales de Producción y Comercialización	0.2	-0.2	0.0	0.0	0.0	0.0
b4) Materiales y Artículos de Construcción y de Reparación	306.9	178.8	485.7	485.7	485.7	0.0
b5) Productos Químicos, Farmacéuticos y de Laboratorio	604.9	797.1	1,402.0	1,398.3	1,260.2	3.7
b6) Combustibles, Lubricantes y Aditivos	463.7	-14.0	449.7	449.7	449.7	0.0
b7) Vestuario, Blancos, Prendas de Protección y Artículos Deportivos	454.4	112.2	566.6	566.6	566.6	0.0
b8) Materiales y Suministros Para Seguridad	0.0	0.0	0.0	0.0	0.0	0.0
b9) Herramientas, Refacciones y Accesorios Menores	926.4	-86.9	839.5	839.5	839.5	0.0
C. Servicios Generales (C=c1+c2+c3+c4+c5+c6+c7+c8+c9)	19,886.6	43,567.8	63,454.4	63,146.1	62,823.0	308.3
c1) Servicios Básicos	2,723.6	-6.0	2,717.6	2,717.6	2,717.6	0.0
c2) Servicios de Arrendamiento	210.8	20.1	230.9	230.9	230.9	0.0
c3) Servicios Profesionales, Científicos, Técnicos y Otros Servicios	5,122.9	-876.4	4,246.5	4,127.6	3,804.5	118.9
c4) Servicios Financieros, Bancarios y Comerciales	1,489.9	-550.3	939.6	939.6	939.6	0.0
c5) Servicios de Instalación, Reparación, Mantenimiento y Conservación	7,039.7	45,739.7	52,779.4	52,775.1	52,775.1	4.3
c6) Servicios de Comunicación Social y Publicidad	493.9	-227.3	266.6	107.1	107.1	159.5
c7) Servicios de Traslado y Viáticos	260.2	-211.9	48.3	37.8	37.8	10.5
c8) Servicios Oficiales	514.4	56.1	570.5	562.4	562.4	8.1
c9) Otros Servicios Generales	2,031.2	-376.2	1,655.0	1,648.0	1,648.0	7.0
D. Transferencias, Asignaciones, Subsidios y Otras Ayudas (D=d1+d2+d3+d4+d5+d6+d7+d8+d9)	2,026.1	-870.1	1,156.0	1,074.5	1,074.5	81.5
d1) Transferencias Internas y Asignaciones al Sector Público	0.0	0.0	0.0	0.0	0.0	0.0
d2) Transferencias al Resto del Sector Público	0.0	0.0	0.0	0.0	0.0	0.0
d3) Subsidios y Subvenciones	474.3	-419.3	55.0	55.0	55.0	0.0
d4) Ayudas Sociales	1,551.8	-450.8	1,101.0	1,019.5	1,019.5	81.5
d5) Pensiones y Jubilaciones	0.0	0.0	0.0	0.0	0.0	0.0
d6) Transferencias a Fideicomisos, Mandatos y Otros Análogos	0.0	0.0	0.0	0.0	0.0	0.0
d7) Transferencias a la Seguridad Social	0.0	0.0	0.0	0.0	0.0	0.0
d8) Donativos	0.0	0.0	0.0	0.0	0.0	0.0
d9) Transferencias al Exterior	0.0	0.0	0.0	0.0	0.0	0.0
E. Bienes Muebles, Inmuebles e Intangibles (E=e1+e2+e3+e4+e5+e6+e7+e8+e9)	0.0	1,882.3	1,882.3	1,830.4	1,746.0	51.9
e1) Mobiliario y Equipo de Administración	0.0	468.4	468.4	460.9	387.5	7.5
e2) Mobiliario y Equipo Educativo y Recreativo	0.0	57.0	57.0	57.0	57.0	0.0
e3) Equipo e Instrumental Médico y de Laboratorio	0.0	350.9	350.9	306.5	295.5	44.4
e4) Vehículos y Equipo de Transporte	0.0	0.0	0.0	0.0	0.0	0.0
e5) Equipo de Defensa y Seguridad	0.0	0.0	0.0	0.0	0.0	0.0
e6) Maquinaria, Otros Equipos y Herramientas	0.0	0.0	0.0	0.0	0.0	0.0
e7) Activos Biológicos	0.0	0.0	0.0	0.0	0.0	0.0
e8) Bienes Inmuebles	0.0	0.0	0.0	0.0	0.0	0.0
e9) Activos Intangibles	0.0	1,006.0	1,006.0	1,006.0	1,006.0	0.0
F. Inversión Pública (F=f1+f2+f3)	0.0	0.0	0.0	0.0	0.0	0.0
f1) Obra Pública en Bienes de Dominio Público	0.0	0.0	0.0	0.0	0.0	0.0
f2) Obra Pública en Bienes Propios	0.0	0.0	0.0	0.0	0.0	0.0
f3) Proyectos Productivos y Acciones de Fomento	0.0	0.0	0.0	0.0	0.0	0.0
G. Inversiones Financieras y Otras Provisiones (G=g1+g2+g3+g4+g5+g6+g7)	0.0	0.0	0.0	0.0	0.0	0.0
g1) Inversiones Para el Fomento de Actividades Productivas	0.0	0.0	0.0	0.0	0.0	0.0
g2) Acciones y Participaciones de Capital	0.0	0.0	0.0	0.0	0.0	0.0
g3) Compra de Títulos y Valores	0.0	0.0	0.0	0.0	0.0	0.0
g4) Concesión de Préstamos	0.0	0.0	0.0	0.0	0.0	0.0
g5) Inversiones en Fideicomisos, Mandatos y Otros Análogos	0.0	0.0	0.0	0.0	0.0	0.0
Fideicomiso de Desastres Naturales (Informativo)	0.0	0.0	0.0	0.0	0.0	0.0
g6) Otras Inversiones Financieras	0.0	0.0	0.0	0.0	0.0	0.0
g7) Provisiones para Contingencias y Otras Erogaciones Especiales	0.0	0.0	0.0	0.0	0.0	0.0
H. Participaciones y Aportaciones (H=h1+h2+h3)	0.0	0.0	0.0	0.0	0.0	0.0
h1) Participaciones	0.0	0.0	0.0	0.0	0.0	0.0
h2) Aportaciones	0.0	0.0	0.0	0.0	0.0	0.0
h3) Convenios	0.0	0.0	0.0	0.0	0.0	0.0
I. Deuda Pública (I=i1+i2+i3+i4+i5+i6+i7)	0.0	147.1	147.1	147.1	147.1	0.0
i1) Amortización de la Deuda Pública	0.0	0.0	0.0	0.0	0.0	0.0
i2) Intereses de la Deuda Pública	0.0	0.0	0.0	0.0	0.0	0.0
i3) Comisiones de la Deuda Pública	0.0	0.0	0.0	0.0	0.0	0.0
i4) Gastos de la Deuda Pública	0.0	0.0	0.0	0.0	0.0	0.0
i5) Costo por Coberturas	0.0	0.0	0.0	0.0	0.0	0.0
i6) Apoyos Financieros	0.0	0.0	0.0	0.0	0.0	0.0
I7) Adeudos de Ejercicios Fiscales Anteriores (ADEFAS)	0.0	147.1	147.1	147.1	147.1	0.0



TEST

Concepto	Egresos					Subejercicio
	Aprobado	Ampliaciones/ (Reducciones)	Modificado	Devengado	Pagado	
II. Gasto Etiquetado (II=A+B+C+D+E+F+G+H+I)	0.0	0.0	0.0	0.0	0.0	0.0
A. Servicios Personales (A=a1+a2+a3+a4+a5+a6+a7)	0.0	0.0	0.0	0.0	0.0	0.0
a1) Remuneraciones al Personal de Carácter Permanente			0.0	0.0	0.0	0.0
a2) Remuneraciones al Personal de Carácter Transitorio			0.0	0.0	0.0	0.0
a3) Remuneraciones Adicionales y Especiales			0.0	0.0	0.0	0.0
a4) Seguridad Social			0.0	0.0	0.0	0.0
a5) Otras Prestaciones Sociales y Económicas			0.0	0.0	0.0	0.0
a6) Previsiones			0.0	0.0	0.0	0.0
a7) Pago de Estímulos a Servidores Públicos			0.0	0.0	0.0	0.0
B. Materiales y Suministros (B=b1+b2+b3+b4+b5+b6+b7+b8+b9)	0.0	0.0	0.0	0.0	0.0	0.0
b1) Materiales de Administración, Emisión de Documentos y Artículos Oficiales			0.0	0.0	0.0	0.0
b2) Alimentos y Utensilios			0.0	0.0	0.0	0.0
b3) Materias Primas y Materiales de Producción y Comercialización			0.0	0.0	0.0	0.0
b4) Materiales y Artículos de Construcción y de Reparación			0.0	0.0	0.0	0.0
b5) Productos Químicos, Farmacéuticos y de Laboratorio			0.0	0.0	0.0	0.0
b6) Combustibles, Lubricantes y Aditivos			0.0	0.0	0.0	0.0
b7) Vestuario, Blancos, Prendas de Protección y Artículos Deportivos			0.0	0.0	0.0	0.0
b8) Materiales y Suministros Para Seguridad			0.0	0.0	0.0	0.0
b9) Herramientas, Refacciones y Accesorios Menores			0.0	0.0	0.0	0.0
C. Servicios Generales (C=c1+c2+c3+c4+c5+c6+c7+c8+c9)	0.0	0.0	0.0	0.0	0.0	0.0
c1) Servicios Básicos			0.0	0.0	0.0	0.0
c2) Servicios de Arrendamiento			0.0	0.0	0.0	0.0
c3) Servicios Profesionales, Científicos, Técnicos y Otros Servicios			0.0	0.0	0.0	0.0
c4) Servicios Financieros, Bancarios y Comerciales			0.0	0.0	0.0	0.0
c5) Servicios de Instalación, Reparación, Mantenimiento y Conservación			0.0	0.0	0.0	0.0
c6) Servicios de Comunicación Social y Publicidad			0.0	0.0	0.0	0.0
c7) Servicios de Traslado y Viáticos			0.0	0.0	0.0	0.0
c8) Servicios Oficiales			0.0	0.0	0.0	0.0
c9) Otros Servicios Generales			0.0	0.0	0.0	0.0
D. Transferencias, Asignaciones, Subsidios y Otras Ayudas (D=d1+d2+d3+d4+d5+d6+d7+d8+d9)	0.0	0.0	0.0	0.0	0.0	0.0
d1) Transferencias Internas y Asignaciones al Sector Público			0.0	0.0	0.0	0.0
d2) Transferencias al Resto del Sector Público			0.0	0.0	0.0	0.0
d3) Subsidios y Subvenciones			0.0	0.0	0.0	0.0
d4) Ayudas Sociales			0.0	0.0	0.0	0.0
d5) Pensiones y Jubilaciones			0.0	0.0	0.0	0.0
d6) Transferencias a Fideicomisos, Mandatos y Otros Análogos			0.0	0.0	0.0	0.0
d7) Transferencias a la Seguridad Social			0.0	0.0	0.0	0.0
d8) Donativos			0.0	0.0	0.0	0.0
d9) Transferencias al Exterior			0.0	0.0	0.0	0.0
E. Bienes Muebles, Inmuebles e Intangibles (E=e1+e2+e3+e4+e5+e6+e7+e8+e9)	0.0	0.0	0.0	0.0	0.0	0.0
e1) Mobiliario y Equipo de Administración			0.0	0.0	0.0	0.0
e2) Mobiliario y Equipo Educativo y Recreativo			0.0	0.0	0.0	0.0
e3) Equipo e Instrumental Médico y de Laboratorio			0.0	0.0	0.0	0.0
e4) Vehículos y Equipo de Transporte			0.0	0.0	0.0	0.0
e5) Equipo de Defensa y Seguridad			0.0	0.0	0.0	0.0
e6) Maquinaria, Otros Equipos y Herramientas			0.0	0.0	0.0	0.0
e7) Activos Biológicos			0.0	0.0	0.0	0.0
e8) Bienes Inmuebles			0.0	0.0	0.0	0.0
e9) Activos Intangibles			0.0	0.0	0.0	0.0
F. Inversión Pública (F=f1+f2+f3)	0.0	0.0	0.0	0.0	0.0	0.0
f1) Obra Pública en Bienes de Dominio Público			0.0	0.0	0.0	0.0
f2) Obra Pública en Bienes Propios			0.0	0.0	0.0	0.0
f3) Proyectos Productivos y Acciones de Fomento			0.0	0.0	0.0	0.0
G. Inversiones Financieras y Otras Provisiones (G=g1+g2+g3+g4+g5+g6+g7)	0.0	0.0	0.0	0.0	0.0	0.0
g1) Inversiones Para el Fomento de Actividades Productivas			0.0	0.0	0.0	0.0
g2) Acciones y Participaciones de Capital			0.0	0.0	0.0	0.0
g3) Compra de Títulos y Valores			0.0	0.0	0.0	0.0
g4) Concesión de Préstamos			0.0	0.0	0.0	0.0
g5) Inversiones en Fideicomisos, Mandatos y Otros Análogos			0.0	0.0	0.0	0.0
Fideicomiso de Desastres Naturales (Informativo)			0.0	0.0	0.0	0.0
g6) Otras Inversiones Financieras			0.0	0.0	0.0	0.0
g7) Provisiones para Contingencias y Otras Erogaciones Especiales			0.0	0.0	0.0	0.0
H. Participaciones y Aportaciones (H=h1+h2+h3)	0.0	0.0	0.0	0.0	0.0	0.0
h1) Participaciones			0.0	0.0	0.0	0.0
h2) Aportaciones			0.0	0.0	0.0	0.0
h3) Convenios			0.0	0.0	0.0	0.0
I. Deuda Pública (I=i1+i2+i3+i4+i5+i6+i7)	0.0	0.0	0.0	0.0	0.0	0.0
i1) Amortización de la Deuda Pública			0.0	0.0	0.0	0.0
i2) Intereses de la Deuda Pública			0.0	0.0	0.0	0.0
i3) Comisiones de la Deuda Pública			0.0	0.0	0.0	0.0
i4) Gastos de la Deuda Pública			0.0	0.0	0.0	0.0
i5) Costo por Coberturas			0.0	0.0	0.0	0.0
i6) Apoyos Financieros			0.0	0.0	0.0	0.0
i7) Adeudos de Ejercicios Fiscales Anteriores (ADEFAS)			0.0	0.0	0.0	0.0
III. Total de Egresos (III = I + II)	85,763.9	45,477.0	131,240.9	130,754.7	130,209.1	486.2



TEST

Tecnológico de Estudios Superiores de Tianguistenco Estado Analfítico del Ejercicio del Presupuesto de Egresos Detallado Clasificación Administrativa Del 1 de Enero al 31 de Diciembre de 2023 (Miles de Pesos)						
Concepto (c)	Egresos					Subejercicio
	Aprobado	Ampliaciones/ (Reducciones)	Modificado	Devengado	Pagado	
I. Gasto No Etiquetado (I=A+B+C+D+E+F+G+H)	85,763.9	45,477.0	131,240.9	130,754.7	130,209.1	486.2
Tecnológico de Estudios Superiores de Tianguistenco (210C14000000000)	85,763.9	45,477.0	131,240.9	130,754.7	130,209.1	486.2
II. Gasto Etiquetado (II=A+B+C+D+E+F+G+H)	0.0	0.0	0.0	0.0	0.0	0.0
			0.0			0.0
III. Total de Egresos (III = I + II)	85,763.9	45,477.0	131,240.9	130,754.7	130,209.1	486.2



TEST

Tecnológico de Estudios Superiores de Tianguistenco						
Estado Analítico del Ejercicio del Presupuesto de Egresos Detallado						
Clasificación Funcional (Finalidad y Función)						
Del 1 de Enero al 31 de Diciembre de 2023						
(Miles de Pesos)						
Concepto (c)	Egresos					Subejercicio (e)
	Aprobado (d)	Ampliaciones/ (Reducciones)	Modificado	Devengado	Pagado	
I. Gasto No Etiquetado (I=A+B+C+D)	85,763.9	45,477.0	131,240.9	130,754.7	130,209.1	486.2
A. Gobierno (A=a1+a2+a3+a4+a5+a6+a7+a8)	0.0	0.0	0.0	0.0	0.0	0.0
a1) Legislación			0.0			0.0
a2) Justicia			0.0			0.0
a3) Coordinación de la Política de Gobierno			0.0			0.0
a4) Relaciones Exteriores			0.0			0.0
a5) Asuntos Financieros y Hacendarios			0.0			0.0
a6) Seguridad Nacional			0.0			0.0
a7) Asuntos de Orden Público y de Seguridad Interior			0.0			0.0
a8) Otros Servicios Generales			0.0			0.0
B. Desarrollo Social (B=b1+b2+b3+b4+b5+b6+b7)	85,763.9	45,329.9	131,093.8	130,607.6	130,062.0	486.2
b1) Protección Ambiental			0.0			0.0
b2) Vivienda y Servicios a la Comunidad			0.0			0.0
b3) Salud			0.0			0.0
b4) Recreación, Cultura y Otras Manifestaciones Sociales			0.0			0.0
b5) Educación	85,763.9	45,329.9	131,093.8	130,607.6	130,062.0	486.2
b6) Protección Social			0.0			0.0
b7) Otros Asuntos Sociales			0.0			0.0
C. Desarrollo Económico (C=c1+c2+c3+c4+c5+c6+c7+c8+c9)	0.0	0.0	0.0	0.0	0.0	0.0
c1) Asuntos Económicos, Comerciales y Laborales en General			0.0			0.0
c2) Agropecuaria, Silvicultura, Pesca y Caza			0.0			0.0
c3) Combustibles y Energía			0.0			0.0
c4) Minería, Manufacturas y Construcción			0.0			0.0
c5) Transporte			0.0			0.0
c6) Comunicaciones			0.0			0.0
c7) Turismo			0.0			0.0
c8) Ciencia, Tecnología e Innovación			0.0			0.0
c9) Otras Industrias y Otros Asuntos Económicos			0.0			0.0
D. Otras No Clasificadas en Funciones Anteriores (D=d1+d2+d3+d4)	0.0	147.1	147.1	147.1	147.1	0.0
d1) Transacciones de la Deuda Pública / Costo Financiero de la Deuda			0.0			0.0
d2) Transferencias, Participaciones y Aportaciones Entre Diferentes Niveles y Órdenes de Gobierno			0.0			0.0
d3) Saneamiento del Sistema Financiero			0.0			0.0
d4) Adeudos de Ejercicios Fiscales Anteriores		147.1	147.1	147.1	147.1	0.0
II. Gasto Etiquetado (II=A+B+C+D)	0.0	0.0	0.0	0.0	0.0	0.0
A. Gobierno (A=a1+a2+a3+a4+a5+a6+a7+a8)	0.0	0.0	0.0	0.0	0.0	0.0
a1) Legislación			0.0			0.0
a2) Justicia			0.0			0.0
a3) Coordinación de la Política de Gobierno			0.0			0.0
a4) Relaciones Exteriores			0.0			0.0
a5) Asuntos Financieros y Hacendarios			0.0			0.0
a6) Seguridad Nacional			0.0			0.0
a7) Asuntos de Orden Público y de Seguridad Interior			0.0			0.0
a8) Otros Servicios Generales			0.0			0.0
B. Desarrollo Social (B=b1+b2+b3+b4+b5+b6+b7)	0.0	0.0	0.0	0.0	0.0	0.0
b1) Protección Ambiental			0.0			0.0
b2) Vivienda y Servicios a la Comunidad			0.0			0.0
b3) Salud			0.0			0.0
b4) Recreación, Cultura y Otras Manifestaciones Sociales			0.0			0.0
b5) Educación			0.0			0.0
b6) Protección Social			0.0			0.0
b7) Otros Asuntos Sociales			0.0			0.0
C. Desarrollo Económico (C=c1+c2+c3+c4+c5+c6+c7+c8+c9)	0.0	0.0	0.0	0.0	0.0	0.0
c1) Asuntos Económicos, Comerciales y Laborales en General			0.0			0.0
c2) Agropecuaria, Silvicultura, Pesca y Caza			0.0			0.0
c3) Combustibles y Energía			0.0			0.0
c4) Minería, Manufacturas y Construcción			0.0			0.0
c5) Transporte			0.0			0.0
c6) Comunicaciones			0.0			0.0
c7) Turismo			0.0			0.0
c8) Ciencia, Tecnología e Innovación			0.0			0.0
c9) Otras Industrias y Otros Asuntos Económicos			0.0			0.0
D. Otras No Clasificadas en Funciones Anteriores (D=d1+d2+d3+d4)	0.0	0.0	0.0	0.0	0.0	0.0
d1) Transacciones de la Deuda Pública / Costo Financiero de la Deuda			0.0			0.0
d2) Transferencias, Participaciones y Aportaciones Entre Diferentes Niveles y Órdenes de Gobierno			0.0			0.0
d3) Saneamiento del Sistema Financiero			0.0			0.0
d4) Adeudos de Ejercicios Fiscales Anteriores			0.0			0.0
III. Total de Egresos (III = I + II)	85,763.9	45,477.0	131,240.9	130,754.7	130,209.1	486.2



TEST

Tecnológico de Estudios Superiores de Tianguistenco Estado Analítico del Ejercicio del Presupuesto de Egresos Detallado Clasificación de Servicios Personales por Categoría Del 1 de Enero al 31 de Diciembre de 2023 (Miles de Pesos)						
Concepto (c)	Egresos					Subejercicio
	Aprobado	Ampliaciones/ (Reducciones)	Modificado	Devengado	Pagado	
I. Gasto No Etiquetado (I=A+B+C+D+E+F)	54,197.0	1,036.6	55,233.6	55,192.8	55,192.8	40.8
A. Personal Administrativo y de Servicio Público	54,197.0	1,036.6	55,233.6	55,192.8	55,192.8	40.8
B. Magisterio			0.0			0.0
C. Servicios de Salud (C=c1+c2)	0.0	0.0	0.0	0.0	0.0	0.0
c1) Personal Administrativo			0.0			0.0
c2) Personal Médico, Paramédico y afin			0.0			0.0
D. Seguridad Pública			0.0			0.0
E. Gastos asociados a la implementación de nuevas leyes federales o reformas a las mismas (E = e1 + e2)	0.0	0.0	0.0	0.0	0.0	0.0
e1) Nombre del Programa o Ley 1			0.0			0.0
e2) Nombre del Programa o Ley 2			0.0			0.0
F. Sentencias laborales definitivas			0.0			0.0
II. Gasto Etiquetado (II=A+B+C+D+E+F)	0.0	0.0	0.0	0.0	0.0	0.0
A. Personal Administrativo y de Servicio Público			0.0			0.0
B. Magisterio			0.0			0.0
C. Servicios de Salud (C=c1+c2)	0.0	0.0	0.0	0.0	0.0	0.0
c1) Personal Administrativo			0.0			0.0
c2) Personal Médico, Paramédico y afin			0.0			0.0
D. Seguridad Pública			0.0			0.0
E. Gastos asociados a la implementación de nuevas leyes federales o reformas a las mismas (E = e1 + e2)	0.0	0.0	0.0	0.0	0.0	0.0
e1) Nombre del Programa o Ley 1			0.0			0.0
e2) Nombre del Programa o Ley 2			0.0			0.0
F. Sentencias laborales definitivas			0.0			0.0
III. Total del Gasto en Servicios Personales (III = I + II)	54,197.0	1,036.6	55,233.6	55,192.8	55,192.8	40.8



TECNOLÓGICO DE ESTUDIOS SUPERIORES DE VALLE DE BRAVO

TESVB



TESVB



CONTENIDO		PÁGINA
I.	INFORMACIÓN CONTABLE	
	ESTADO DE SITUACIÓN FINANCIERA	5
	ESTADO DE ACTIVIDADES	6
	ESTADO DE VARIACIÓN EN LA HACIENDA PÚBLICA	7
	ESTADO DE CAMBIOS EN LA SITUACIÓN FINANCIERA	8
	ESTADO DE FLUJOS DE EFECTIVO	9
	ESTADO ANALÍTICO DEL ACTIVO	10
	ESTADO ANALÍTICO DE LA DEUDA Y OTROS PASIVOS	11
	INFORME SOBRE PASIVOS CONTINGENTES	12
	NOTAS A LOS ESTADOS FINANCIEROS	13
II.	INFORMACIÓN PRESUPUESTARIA	31
III.	INFORMACIÓN PROGRAMÁTICA	47
IV.	ANEXOS ESTABLECIDOS EN DIFERENTES ORDENAMIENTOS	55
V.	FORMATOS PARA EL CUMPLIMIENTO DE LA LEY DE DISCIPLINA FINANCIERA DE LAS ENTIDADES FEDERATIVAS Y LOS MUNICIPIOS	59



¡El poder de servir!

TESVB



TESVB

Tecnológico de Estudios Superiores de Valle de Bravo
Estado de Situación Financiera
Al 31 de Diciembre de 2023 y 2022
(Miles de Pesos)

Concepto	Año		Concepto	Año	
	2023	2022		2023	2022
ACTIVO			PASIVO		
Activo Circulante			Pasivo Circulante		
Efectivo y Equivalentes	23,247.1	3,220.4	Cuentas por Pagar a Corto Plazo	1,765.2	1,844.8
Derechos a Recibir Efectivo o Equivalentes	1,362.4	13,000.0	Documentos por Pagar a Corto Plazo		
Derechos a Recibir Bienes o Servicios			Porción a Corto Plazo de la Deuda Pública a Largo Plazo		
Inventarios			Títulos y Valores a Corto Plazo		
Almacenes			Pasivos Diferidos a Corto Plazo		
Estimación por Pérdida o Deterioro de Activos Circulantes			Fondos y Bienes de Terceros en Garantía y/o Administración a Corto Plazo		
Otros Activos Circulantes			Provisiones a Corto Plazo		
			Otros Pasivos a Corto Plazo		
Total de Activos Circulantes	24,609.5	16,220.4	Total de Pasivos Circulantes	1,765.2	1,844.8
Activo No Circulante			Pasivo No Circulante		
Inversiones Financieras a Largo Plazo			Cuentas por Pagar a Largo Plazo		
Derechos a Recibir Efectivo o Equivalentes a Largo Plazo			Documentos por Pagar a Largo Plazo		
Bienes Inmuebles, Infraestructura y Construcciones en Proceso	110,930.3	110,930.3	Deuda Pública a Largo Plazo		
Bienes Muebles	82,495.0	81,760.0	Pasivos Diferidos a Largo Plazo		
Activos Intangibles			Fondos y Bienes de Terceros en Garantía y/o en Administración a Largo Plazo		
Depreciación, Deterioro y Amortización Acumulada de Bienes	-77,403.7	-71,290.9	Provisiones a Largo Plazo		
Activos Diferidos					
Estimación por Pérdida o Deterioro de Activos no Circulantes			Total de Pasivos No Circulantes	.0	.0
Otros Activos no Circulantes					
Total de Activos No Circulantes	116,021.6	121,399.4	Total del Pasivo	1,765.2	1,844.8
Total del Activo	140,631.1	137,619.8	HACIENDA PÚBLICA/ PATRIMONIO		
			Hacienda Pública/Patrimonio Contribuido	12,233.7	12,233.7
			Aportaciones	12,233.7	12,233.7
			Donaciones de Capital		
			Actualización de la Hacienda Pública / Patrimonio		
			Hacienda Pública/Patrimonio Generado	126,632.2	123,541.3
			Resultados del Ejercicio (Ahorro / Desahorro)	5,822.8	-2,358.5
			Resultados de Ejercicios Anteriores	118,376.9	123,467.3
			Revalúos	2,432.5	2,432.5
			Reservas		
			Rectificaciones de Resultados de Ejercicios Anteriores		
			Exceso o Insuficiencia en la Actualización de la Hacienda Pública/Patrimonio	.0	.0
			Resultado por Posición Monetaria		
			Resultado por Tenencia de Activos no Monetarios		
			Total Hacienda Pública/ Patrimonio	138,865.9	135,775.0
			Total del Pasivo y Hacienda Pública / Patrimonio	140,631.1	137,619.8



TESVB

Tecnológico de Estudios Superiores de Valle de Bravo
Estado de Actividades
Del 1 de Enero al 31 de Diciembre de 2023 y 2022
(Miles de Pesos)

Concepto	2023	2022
INGRESOS Y OTROS BENEFICIOS		
Ingresos de Gestión	1,350.9	740.4
Impuestos		
Cuotas y Aportaciones de Seguridad Social		
Contribuciones de Mejoras		
Derechos		
Productos	1,188.8	531.8
Aprovechamientos		
Ingresos por Venta de Bienes y Prestación de Servicios	162.1	208.6
Participaciones, Aportaciones, Convenios Incentivos Derivados de la Colaboración Fiscal, Fondos Distintos de Aportaciones, Transferencias,	83,634.6	80,449.0
Participaciones, Aportaciones, Convenios, Incentivos Derivados de la Colaboración Fiscal y Fondos Distintos de Aportaciones		
Transferencia, Asignaciones, Subsidios y Subvenciones, y Pensiones y Jubilaciones	83,634.6	80,449.0
Otros Ingresos y Beneficios	64.5	53.2
Ingresos Financieros		
Incremento por Variación de Inventarios		
Disminución del Exceso de Estimaciones por Pérdida o Deterioro u Obsolescencia		
Disminución del Exceso de Provisiones		
Otros Ingresos y Beneficios Varios	64.5	53.2
Total de Ingresos y Otros Beneficios	85,050.0	81,242.6
GASTOS Y OTRAS PÉRDIDAS		
Gastos de Funcionamiento	71,823.9	76,003.1
Servicios Personales	56,984.0	52,895.3
Materiales y Suministros	5,141.3	11,314.9
Servicios Generales	9,698.6	11,792.9
Transferencia, Asignaciones, Subsidios y Otras Ayudas	356.7	259.3
Transferencias Internas y Asignaciones al Sector Público		
Transferencias al Resto del Sector Público		
Subsidios y Subvenciones	356.7	259.3
Ayudas Sociales		
Pensiones y Jubilaciones		
Transferencias a Fideicomisos, Mandatos y Contratos Análogos		
Transferencias a la Seguridad Social		
Donativos		
Transferencias al Exterior		
Participaciones y Aportaciones	.0	.0
Participaciones		
Aportaciones		
Convenios		
Intereses, Comisiones y Otros Gastos de la Deuda Pública	.0	.0
Intereses de la Deuda Pública		
Comisiones de la Deuda Pública		
Gastos de la Deuda Pública		
Costo por Coberturas		
Apoyos Financieros		
Otros Gastos y Pérdidas Extraordinarias	6,046.2	7,338.7
Estimaciones, Depreciaciones, Deterioros, Obsolescencia y Amortizaciones	6,046.2	7,083.8
Provisiones		
Disminución de Inventarios		
Otros Gastos	.0	254.9
Inversión Pública	1,000.4	.0
Inversión Pública no Capitalizable	1,000.4	.0
Total de Gastos y Otras Pérdidas	79,227.2	83,601.1
Resultados del Ejercicio (Ahorro/Desahorro)	5,822.8	-2,358.5



TESVB

Tecnológico de Estudios Superiores de Valle de Bravo Estado de Variación en la Hacienda Pública Del 1 de Enero al 31 de Diciembre 2023 y 2022 (Miles de Pesos)					
Concepto	Hacienda Pública / Patrimonio Contribuido	Hacienda Pública / Patrimonio Generado de Ejercicios Anteriores	Hacienda Pública / Patrimonio Generado del Ejercicio	Exceso o Insuficiencia en la Actualización de la Hacienda Pública / Patrimonio	Total
Hacienda Pública / Patrimonio Contribuido Neto de 2022	12,233.7				12,233.7
Aportaciones	12,233.7				12,233.7
Donaciones de Capital					0.0
Actualización de la Hacienda Pública/Patrimonio					0.0
Hacienda Pública / Patrimonio Generado Neto de 2022		125,899.8	-2,358.5	0.0	123,541.3
Resultados del Ejercicio (Ahorro/Desahorro)			-2,358.5		-2,358.5
Resultados de Ejercicios Anteriores		123,467.3			123,467.3
Revalúos		2,432.5			2,432.5
Reservas					0.0
Rectificaciones de Resultados de Ejercicios Anteriores					0.0
Exceso o Insuficiencia en la Actualización de la Hacienda Pública / Patrimonio Neto de 2022					0.0
Resultado por Posición Monetaria					0.0
Resultado por Tenencia de Activos no Monetarios					0.0
Hacienda Pública / Patrimonio Neto Final de 2022	12,233.7	125,899.8	-2,358.5	0.0	135,775.0
Cambios en la Hacienda Pública / Patrimonio Contribuido Neto de 2023					0.0
Aportaciones					0.0
Donaciones de Capital					0.0
Actualización de la Hacienda Pública/Patrimonio					0.0
Variaciones de la Hacienda Pública / Patrimonio Generado Neto de 2023		-5,090.4	8,181.3		3,090.9
Resultados del Ejercicio (Ahorro/Desahorro)			5,822.8		5,822.8
Resultados de Ejercicios Anteriores		-5,090.4	2,358.5		-2,731.9
Revalúos					0.0
Reservas					0.0
Rectificaciones de Resultados de Ejercicios Anteriores					0.0
Cambios en el Exceso o Insuficiencia en la Actualización de la Hacienda Pública / Patrimonio Neto de 2023					0.0
Resultado por Posición Monetaria					0.0
Resultado por Tenencia de Activos no Monetarios					0.0
Hacienda Pública / Patrimonio Neto Final de 2023	12,233.7	120,809.4	5,822.8	0.0	138,865.9



TESVB

Tecnológico de Estudios Superiores de Valle de Bravo
Estado de Cambios en la Situación Financiera
Del 1 de Enero al 31 de Diciembre de 2023
(Miles de pesos)

Concepto	Origen	Aplicación
ACTIVO	17,750.4	20,761.7
Activo Circulante	11,637.6	20,026.7
Efectivo y Equivalentes	.0	20,026.7
Derechos a Recibir Efectivo o Equivalentes	11,637.6	.0
Derechos a Recibir Bienes o Servicios		
Inventarios		
Almacenes		
Estimación por Pérdida o Deterioro de Activos Circulantes		
Otros Activos Circulantes		
Activo No circulante	6,112.8	735.0
Inversiones Financieras a Largo Plazo		
Derechos a Recibir Efectivo o Equivalentes a Largo Plazo		
Bienes Inmuebles, Infraestructura y Construcciones en Proceso		
Bienes Muebles	.0	735.0
Activos Intangibles		
Depreciación, Deterioro y Amortización Acumulada de Bienes	6,112.8	.0
Activos Diferidos		
Estimación por Pérdida o Deterioro de Activos no Circulantes		
Otros Activos no Circulantes		
PASIVO	.0	79.6
Pasivo Circulante	.0	79.6
Cuentas por Pagar a Corto Plazo	.0	79.6
Documentos por Pagar a Corto Plazo		
Porción a Corto Plazo de la Deuda Pública a Largo Plazo		
Títulos y Valores a Corto Plazo		
Pasivos Diferidos a Corto Plazo		
Fondos y Bienes de Terceros en Garantía y/o Administración a Corto Plazo		
Provisiones a Corto Plazo		
Otros Pasivos a Corto Plazo		
Pasivo No Circulante	.0	.0
Cuentas por Pagar a Largo Plazo		
Documentos por Pagar a Largo Plazo		
Deuda Pública a Largo Plazo		
Pasivos Diferidos a Largo Plazo		
Fondos y Bienes de Terceros en Garantía y/o en Administración a Largo Plazo		
Provisiones a Largo Plazo		
HACIENDA PÚBLICA/PATRIMONIO	8,181.3	5,090.4
Hacienda Pública/Patrimonio Contribuido	.0	.0
Aportaciones	.0	.0
Donaciones de Capital		
Actualización de la Hacienda Pública/Patrimonio		
Hacienda Pública/Patrimonio Generado	8,181.3	5,090.4
Resultados del Ejercicio (Ahorro/Desahorro)	8,181.3	
Resultados de Ejercicios Anteriores	.0	5,090.4
Revalúos		
Reservas		
Rectificaciones de Resultados de Ejercicios Anteriores		
Exceso o insuficiencia en la Actualización de la Hacienda	.0	.0
Resultado por Posición Monetaria		
Resultado por Tenencia de Activos no Monetarios		



TESVB

Tecnológico de Estudios Superiores de Valle de Bravo
 Estado de Flujos de Efectivo
 Del 1 de Enero al 31 de Diciembre de 2023 y 2022
 (Miles de Pesos)

Concepto	2023	2022
Flujos de Efectivo de las Actividades de Operación		
Origen	85,050.0	81,242.6
Impuestos		
Cuotas y Aportaciones de Seguridad Social		
Contribuciones de Mejoras		
Derechos		
Productos	1,188.8	531.8
Aprovechamientos		
Ingresos por Venta de Bienes y Prestación de Servicios	162.1	208.6
Participaciones, Aportaciones, Convenios, Incentivos de la Colaboración Fiscal y		
Transferencias, Asignaciones, Subsidios y Subvenciones, y Pensiones y Jubilaciones	83,634.6	80,449.0
Otros Orígenes de Operación	64.5	53.2
Aplicación	79,227.2	83,601.1
Servicios Personales	56,984.0	52,895.3
Materiales y Suministros	5,141.3	11,314.9
Servicios Generales	9,698.6	11,792.9
Transferencias Internas y Asignaciones al Sector Público		
Transferencias al Resto del Sector Público		
Subsidios y Subvenciones	356.7	259.3
Ayudas Sociales		
Pensiones y Jubilaciones		
Transferencias a Fideicomisos, Mandatos y Contratos Análogos		
Transferencias a la Seguridad Social		
Donativos		
Transferencias al Exterior		
Participaciones		
Aportaciones		
Convenios		
Otras Aplicaciones de Operación	7,046.6	7,338.7
Flujos Netos de Efectivo por Actividades de Operación	5,822.8	-2,358.5
Flujos de Efectivo de las Actividades de Inversión		
Origen	17,750.4	9,189.8
Bienes Inmuebles, Infraestructura y Construcciones en Proceso	.0	2237.4
Bienes Muebles	6,112.8	
Otros Orígenes de Inversión	11,637.6	6,952.4
Aplicación	735.0	17,254.2
Bienes Inmuebles, Infraestructura y Construcciones en Proceso		
Bienes Muebles	735.0	.0
Otras Aplicaciones de Inversión		17,254.2
Flujos Netos de Efectivo por Actividades de Inversión	17,015.4	-8,064.4
Flujo de Efectivo de las Actividades de Financiamiento		
Origen	.0	.0
Endeudamiento Neto		
Interno		
Externo		
Otros Orígenes de Financiamiento		
Aplicación	2,811.5	5,324.5
Servicios de la Deuda		
Interno		
Externo		
Otras Aplicaciones de Financiamiento	2,811.5	5,324.5
Flujos Netos de Efectivo por Actividades de Financiamiento	-2,811.5	-5,324.5
Incremento/Disminución Neta en el Efectivo y Equivalentes al Efectivo	20,026.7	-15,747.4
Efectivo y Equivalentes al Efectivo al Inicio del Ejercicio	3,220.4	18,967.8
Efectivo y Equivalentes al Efectivo al Final del Ejercicio	23,247.1	3,220.4



TESVB

Tecnológico de Estudios Superiores de Valle de Bravo
Estado Analítico del Activo
Del 1 de Enero al 31 de Diciembre de 2023
(Miles de Pesos)

Concepto	Saldo Inicial	Cargos del Período	Abonos del Período	Saldo Final	Variación del Período
	1	2	3	4 =(1+2-3)	(4-1)
ACTIVO	137,619.8	283,183.8	280,172.5	140,631.1	3,011.3
Activo Circulante	16,220.4	282,328.6	273,939.6	24,609.5	8,389.2
Efectivo y Equivalentes	3,220.4	207,026.7	187,000.1	23,247.1	20,026.7
Derechos a Recibir Efectivo o Equivalentes	13,000.0	75,301.9	86,939.5	1,362.4	-11,637.6
Derechos a Recibir Bienes o Servicios					
Inventarios					
Almacenes					
Estimación por Pérdida o Deterioro de Activos Circulantes					
Otros Activos Circulantes					
Activo No Circulante	121,399.4	855.2	6,232.9	116,021.6	-5,377.8
Inversiones Financieras a Largo Plazo					
Derechos a Recibir Efectivo o Equivalentes a Largo Plazo					
Bienes Inmuebles, Infraestructura y Construcciones en Proceso	110,930.3	.0	.0	110,930.3	.0
Bienes Muebles	81,760.0	735.0	.0	82,495.0	735.0
Activos Intangibles					
Depreciación, Deterioro y Amortización Acumulada de Bienes	-71,290.9	120.2	6,232.9	-77,403.7	-6,112.8
Activos Diferidos					
Estimación por Pérdida o Deterioro de Activos no Circulantes					
Otros Activos no Circulantes					



TESVB

Tecnológico de Estudios Superiores de Valle de Bravo
Estado Analítico de la Deuda y Otros Pasivos
Del 1 de Enero al 31 de Diciembre de 2023
(Miles de Pesos)

Denominación de las Deudas	Moneda de Contratación	Institución o País Acreedor	Saldo Inicial del Período	Saldo Final del Período
DEUDA PÚBLICA				
Corto Plazo				
Deuda Interna			.0	.0
Instituciones de Crédito				
Títulos y Valores				
Arrendamientos Financieros				
Deuda Externa			.0	.0
Organismos Financieros Internacionales				
Deuda Bilateral				
Títulos y Valores				
Arrendamientos Financieros				
Subtotal a Corto Plazo			.0	.0
Largo Plazo				
Deuda Interna			.0	.0
Instituciones de Crédito				
Títulos y Valores				
Arrendamientos Financieros				
Deuda Externa			.0	.0
Organismos Financieros Internacionales				
Deuda Bilateral				
Títulos y Valores				
Arrendamientos Financieros				
Subtotal a Largo Plazo			.0	.0
Otros Pasivos			1,844.8	1,765.2
Total de Deuda y Otros Pasivos			1,844.8	1,765.2



TESVB

INFORME SOBRE PASIVOS CONTINGENTES

En cumplimiento de lo dispuesto por los artículos 46, fracción I, inciso f y 52 de la Ley General de Contabilidad Gubernamental en relación al Informe Sobre Pasivos Contingentes, se menciona que el Tecnológico de Estudios Superiores de Valle de Bravo al 31 de diciembre de 2023, no cuenta con obligaciones contingentes.



NOTAS A LOS ESTADOS FINANCIEROS

NOTAS DE DESGLOSE

1. ESTADO DE SITUACIÓN FINANCIERA

ACTIVO

- **Efectivo y Equivalentes**

El equivalente de efectivo y las inversiones en valores negociables, se encuentran representados por depósitos bancarios. A la fecha de los estados financieros, los intereses se incluyen en los resultados del ejercicio.

Concepto	2023	2022
Bancos/Tesorería	3,735.0	3,220.4
Bancos/Dependencias y Otros	19,512.1	0.0
Total	23,247.1	3,220.4

BANCOS/TESORERIA

SCOTIABANK CTA. 591	0.0	1,412.3
BBVA CTA. 320	0.0	1,159.4
BBVA CTA. 347	0.0	648.7
BBVA CTA. 636	100.0	0.0
BANAMEX Cta. 754	0.1	0.0
SANTANDER CTA. 551	1,854.8	0.0
SANTANDER CTA. 548	813.5	0.0
SANTANDER CTA. 579	966.1	0.0
BANORTE CTA. 351	0.5	0.0

BANCOS/DEPENDENCIAS Y OTROS

SANTANDER CTA. 537-8	990.4	0.0
SANTANDER CTA. 546-9	509.3	0.0
SANTANDER CTA. 827-7	18,012.4	0.0
SUMA	23,247.1	3,220.4



TESVB

- Derechos a recibir efectivo y equivalentes**

Concentra los derechos a favor del Tecnológico, se integra principalmente por las cuentas de inversiones a corto plazo, las cuentas por cobrar, deudores diversos, y está integrada por:

Concepto	<u>2023</u>	<u>2022</u>
Inversiones Financieras a Corto Plazo		
SANTANDER CTA. 439	0.0	1,000.0
SANTANDER CTA. 591	0.0	12,000.0
SANTANDER CTA. 537	249.5	0.0
SANTANDER CTA. 469	250.0	0.0
SANTANDER CTA. 827-7	750.0	0.0
SUMA	1,249.5	13,000.0
Cuentas por cobrar a corto plazo		
Impuesto Sobre la Renta (ISR)	112.9	0.0
SUMA	112.9	0.0
Total	1,362.4	13,000.0

- Bienes Disponibles para su Transformación y Consumos (Inventarios)**

No Aplica.

- Inversiones Financieras**

La cuenta de Inversiones financieras no considera fideicomisos, ni participaciones y aportaciones de capital. Durante el período del 1º de enero al 31 de diciembre de 2023 el Tecnológico no realizó actividades por estos conceptos.

- Bienes Muebles, Inmuebles e Intangibles**

Los Bienes Muebles e Inmuebles se muestran a su costo de adquisición, construcción, o bien a su valor estimado razonablemente o, al de un bien similar, determinado por el área administrativa correspondiente; o al de avalúo en caso de que sean producto de una donación, expropiación, adjudicación o dación en pago, aun cuando no se cuente con la factura o documento original que ampare la propiedad del bien. En todos los casos se incluyen los gastos y costos relacionados con su adquisición, incluyendo el impuesto al valor agregado; excepto, tratándose de organismos sujetos a un régimen fiscal distinto al de no contribuyentes; en apego a la normatividad de registro de Contabilidad Gubernamental. La actualización de los mismos se realizó hasta el 31 de diciembre de 2007, así como su correspondiente depreciación, conforme a lo establecido en la Circular de la Información Financiera para el reconocimiento de los efectos de la inflación, y tomando como referencia la NIF B-10, emitida por el Consejo Mexicano para la Investigación y Desarrollo de Normas de Información Financiera, A. C. Considerando que en los últimos 7 años de inflación en la economía mexicana no ha rebasado el 10% anual, se ha decidido no aplicar el procedimiento de reevaluación de los estados financieros de los entes gubernamentales.



TESVB

Bienes Inmuebles:	<u>2023</u>	<u>2022</u>
Terreno	3,960.0	5,235.8
Edificios no habitacionales	103,723.8	105,694.5
Subtotal	<u>107,683.8</u>	<u>110,930.3</u>
Revaluación de bienes inmuebles:		
Terreno	1,275.9	0.0
Edificios no habitacionales	1,970.6	0.0
Subtotal	<u>3,246.5</u>	<u>0.0</u>
Total de bienes inmuebles	<u>110,930.3</u>	<u>110,930.3</u>
Bienes Muebles:		
Mobiliario y equipo de administración	46,983.4	46,248.5
Vehículos y equipo de transporte	1,142.8	1,142.8
Maquinaria, otros equipos y herramientas	34,256.4	34,256.3
Subtotal	<u>82,382.6</u>	<u>81,647.6</u>
Revaluación de bienes muebles:		
Mobiliario y equipo de administración	112.4	112.4
Vehículos y equipo de transporte	0.0	0.0
Maquinaria, otros equipos y herramientas	0.0	0.0
Subtotal	<u>112.4</u>	<u>112.4</u>
Total de bienes muebles	<u>82,495.0</u>	<u>81,760.0</u>
Depreciación histórica:		
Depreciación de bienes inmuebles	18,521.3	16,446.8
Depreciación de bienes muebles	56,201.4	52,212.3
Subtotal	<u>74,722.7</u>	<u>68,659.0</u>
Depreciación revaluada:		
Depreciación Revaluada de bienes inmuebles	2,528.7	2,481.3
Depreciación Revaluada de bienes muebles	152.3	150.6
Subtotal	<u>2,681.0</u>	<u>2,631.9</u>
Total depreciación, deterioro y amortización acumulada de bienes	<u>77,403.7</u>	<u>71,290.9</u>
Bienes muebles e inmuebles, neto	<u>116,021.6</u>	<u>121,399.4</u>



TESVB

La depreciación se calcula a partir del mes siguiente al de su adquisición, usando el método de línea recta, aplicando las tasas anuales conforme a lo dispuesto en el “Manual Único de Contabilidad Gubernamental para las Dependencias y Entidades Públicas del Gobierno y Municipios del Estado de México”, que se mencionan a continuación:

Rubro	Años de Vida Útil	Tasa
Edificio	50	2%
Equipo de cómputo	5	20%
Equipo de oficina	33.3	3%
Muebles y enseres	10	10%
Maquinaria, otros equipos herramientas	10	10%
Equipo de transporte	10	10%

El equipo de cómputo se integra al mobiliario y equipo de administración según las disposiciones del CONAC.

- **Estimaciones y Deterioros**

Durante el periodo terminado del 1º de diciembre al 31 de diciembre de 2023, no se consideró necesario registrar estimaciones por deterioros del activo.

- **Otros Activos**

En el rubro de otros activos no se realizaron movimientos que pudieran impactar financieramente durante el ejercicio.

PASIVO

- **Cuentas por Pagar a Corto Plazo**

Compromisos adquiridos por las obligaciones a cargo del Tecnológico, se integra por los rubros de proveedores derivados de la adquisición de materiales e insumos y de la prestación de servicios; así como Contratistas por Obras Públicas y Otras Cuentas por Pagar, como se detallan a continuación:

Proveedores por Pagar a Corto Plazo	<u>2023</u>	<u>2022</u>
Industrias Jaffer, S.A. de C.V.	409.0	0.0
Nac Soluciones Integrales, S.A. de C.V.	237.0	0.0
Gobierno del Estado de México (Erogaciones 2021)	183.7	243.2
Comercio y Servicio Melmart, S.A. de C.V.	121.4	0.0
HDI Seguros, S.A. de C.V.	30.9	0.0
Jorge Zarza Castro	23.2	0.0
Fundación Hispanoamericano para la Investigación y el Desarrollo Social y Educativo	1.3	0.0
Telefonía por cable, S.A de C.V.	0.0	8.2
EXBACH Tecnología Educativa	0.0	53.9
Cuerpo de Guardias y Seguridad Industrial Bancaria	0.0	251.9
Sergio Ernesto Carvajal Hernández	0.0	0.2
Arturo Tinoco Arenas	0.0	0.8



TESVB

Hubie Soluciones Latam, S.A. de C.V.	0.0	127.2
Dillisi Group, S.A. de C.V.	0.0	25.2
Pronto Soluciones en Acción, S.A de C.V.	0.0	4.4
Sistemas Técnicos de Agua, S.A de C.V.	0.0	11.6
Cesar Miguel de la Cruz	0.0	12.6
Digitcom Telecomunicaciones, S.A. de C.V.	0.0	118.9
Segura Sánchez Auditoría	0.0	76.5
Labor Docente 2022	0.0	307.1
Alfaomega Grupo Editor, S.A. de C.V.	0.0	16.4
Rodolfo de la Mora Ramírez	0.0	169.7
Subtotal	1,006.5	1,427.8
Retenciones y Contribuciones por Pagar a Corto Plazo	2023	2022
Retención de ISR	700.7	371.8
Otras retenciones	14.0	0.9
Subtotal	714.7	372.7
Otras Cuentas por Pagar a Corto Plazo	2023	2022
Cuentas por Pagar al GEM	42.0	38.9
Instituto Mexiquense de la Infraestructura Física Educativa	0.2	4.1
Nómina del TESVB	1.8	1.3
Subtotal	44.0	44.3
Total	1,765.2	1,844.8

2. ESTADO DE ACTIVIDADES

• Ingresos de Gestión:

Concepto	2023	2022
Subsidio y Subvenciones	83,634.6	80,449.0
Ingresos por Venta de Bienes y Servicios	162.1	208.6
Otros Ingresos y Beneficios Varios (Donaciones)	1,253.3	585.0
Total	85,050.0	81,242.6



TESVB

Los ingresos por subsidio se integran de la siguiente manera:

Concepto	2023	2022
Subsidio Estatal (Gasto Corriente)	51,574.6	49,197.1
Subsidio Federal	32,060.0	31,251.9
Total	83,634.6	80,449.0

• Gastos y Otras Pérdidas:

Concepto	2023	2022
Servicios Personales	56,984.0	52,895.3
Materiales y Suministros	5,141.3	11,314.9
Servicios Generales	9,698.6	11,792.9
Transferencias, Asignaciones, Subsidios y Otras Ayudas	356.7	259.3
Otros Gastos y Pérdidas Extraordinarias (Depreciaciones)	6,046.2	7,338.7
Bienes Muebles e Intangibles	1,000.4	0.0
Total	79,227.2	83,601.1

3. ESTADO DE VARIACIÓN EN LA HACIENDA PÚBLICA

- I. El Patrimonio del Tecnológico de Estudios Superiores de Valle de Bravo está integrado por lo siguiente:
- II. Los ingresos que obtenga por los servicios que preste en el ejercicio de sus facultades y el cumplimiento de su objeto;
- III. Las aportaciones, participaciones, subsidios y apoyos que le otorguen los gobiernos federal, estatal y municipal;
- IV. Los legados, donaciones y demás bienes otorgados en su favor, y los productos de fideicomisos en los que se señale como fideicomisario;
- V. Los bienes muebles e inmuebles que adquiera por cualquier título legal para el cumplimiento de su objeto; y
- VI. Las utilidades, intereses, dividendos, rendimientos de sus bienes, derechos y demás ingresos que se adquiera por cualquier título legal, a continuación, se muestra el detalle de este rubro:

Concepto	2023	2022
Aportaciones GEM:		
Terrenos	3,960.0	3,960.0
Edificio	7,986.6	7,986.6
Mobiliario y equipo de oficina	229.8	229.8
Equipo de cómputo	57.3	57.3
Total	12,233.7	12,233.7



TESVB

4. ESTADO DE FLUJOS DE EFECTIVO

Efectivo y equivalentes

El análisis de los saldos inicial y final que figuran en la última parte del Estado de Flujo de Efectivo en la cuenta de efectivo y equivalentes es como sigue:

Concepto	<u>2023</u>	<u>2022</u>
Efectivo en Fondo Fijo de Caja	.0	.0
Efectivo en Bancos - Tesorería	3,735.0	3,220.4
Efectivo en Bancos - Dependencias	19,512.1	.0
Inversiones Financieras de Corto Plazo	.0	.0
Fondos con afectación específica	.0	.0
Depósitos de fondos de terceros y otros	.0	.0
Total de Efectivo y Equivalentes	<u>23,247.1</u>	<u>3,220.4</u>

Conciliación de los Flujos de Efectivo Netos de las Actividades de Operación y la cuenta de Ahorro/Desahorro antes de Rubros Extraordinarios.

	<u>2023</u>	<u>2022</u>
Flujos Netos de Efectivo por Actividades de Operación	5,822.8	-2,358.5
Flujos Netos de Efectivo por Actividades de Inversión	17,015.4	-8,064.4
Flujos Netos de Efectivo por Actividades de Financiamiento	-2,811.5	-5,324.5
Efectivo y Equivalentes al Efectivo al Inicio del Ejercicio	3,220.4	18,967.8
Efectivo y Equivalentes al Efectivo al final del Ejercicio	<u>23,247.1</u>	<u>3,220.4</u>



TESVB

5. CONCILIACIÓN ENTRE LOS INGRESOS PRESUPUESTARIOS Y CONTABLES, Y LOS EGRESOS PRESUPUESTARIOS CON LOS GASTOS CONTABLES

Tecnológico de Estudios Superiores de Valle de Bravo Conciliación entre los Ingresos Presupuestarios y Contables Correspondiente del 1 de Enero al 31 de Diciembre de 2023 (Miles de Pesos)	
1. Ingresos Presupuestarios	86,767.2
2. Más Ingresos Contables no Presupuestarios	0.0
Ingresos Financieros	
Incremento por Variación de Inventarios	
Disminución del Exceso de Estimaciones por Pérdida o Deterioro u Obsolescencia	
Disminución del Exceso de Provisiones	
Otros Ingresos y Beneficios Varios	
Otros Ingresos Contables no Presupuestarios	
3. Menos Ingresos Presupuestarios no Contables	1,872.1
Aprovechamientos Patrimoniales	
Ingresos Derivados de Financiamientos	1,872.10
Otros Ingresos Presupuestarios no Contables	
4. Ingresos Contables (4 = 1 + 2 - 3)	84,895.1



TESVB

Tecnológico de Estudios Superiores de Valle de Bravo Conciliación entre los Egresos Presupuestarios y los Gastos Contables Correspondiente del 1 de Enero al 31 de Diciembre de 2023 (Miles de Pesos)	
1.- Total de Egresos Presupuestarios	75,914.0
2.- Menos Egresos Presupuestarios no Contables	2,733.0
Materias Primas y Materiales de Producción y Comercialización	
Materiales y Suministros	
Mobiliario y Equipo de Administración	735.0
Mobiliario y Equipo Educativo y Recreativo	
Equipo e Instrumental Médico y de Laboratorio	
Vehículos y Equipo de Transporte	
Equipo de Defensa y Seguridad	
Maquinaria, Otros Equipos y Herramientas	
Activos Biológicos	
Bienes Inmuebles	
Activos Intangibles	
Obra Pública en Bienes de Dominio Público	
Obra Pública en Bienes Propios	
Acciones y Participaciones de Capital	
Compra de Títulos y Valores	
Concesión de Préstamos	
Inversiones en Fideicomisos, Mandatos y Otros Análogos	
Provisiones para Contingencias y Otras Erogaciones Especiales	
Amortización de la Deuda Pública	
Adeudos de Ejercicios Fiscales Anteriores (ADEFAS)	1,998.0
Otros Egresos Presupuestales no Contables	
3. Más Gastos Contables no Presupuestales	6,046.2
Estimaciones, Depreciaciones, Deterioros, Obsolescencia y Amortizaciones	6,046.2
Provisiones	
Disminución de Inventarios	
Aumento por Insuficiencia de Estimaciones por Pérdida o Deterioro u Obsolescencia	
Aumento por Insuficiencia de Provisiones	
Otros Gastos	
Otros Gastos Contables no Presupuestales	
4. Total de Gasto Contable (4 = 1 - 2 + 3)	79,227.2



TESVB

NOTAS DE MEMORIA (CUENTAS DE ORDEN)

Tecnológico de Estudios Superiores de Valle de Bravo		
CUENTAS DE ORDEN PRESUPUESTALES		
(Miles de Pesos)		
	<u>2023</u>	<u>2022</u>
CUENTAS DEUDORAS		
Ley de Ingresos Estimada	85,859.2	90,228.0
Presupuesto de Egresos por Ejercer de Gastos de Funcionamiento	9,429.7	8,424.1
Presupuesto de Egresos Devengado de Gasto de Funcionamiento	0.0	1,371.9
Presupuesto de Egresos Pagado de Gastos de Funcionamiento	71,421.3	74,631.2
Presupuesto de Egresos Comprometido de Gastos de Funcionamiento	402.6	0.0
Presupuesto de Egresos por Ejercer de Transferencias, Asignaciones, Subsidios y Otras Ayudas	109.5	9.8
Presupuesto de Egresos Devengado de Transferencias, Asignaciones, Subsidios y Otras Ayudas	0.0	0.0
Presupuesto de Egresos Pagado de Transferencias, Asignaciones, Subsidios y Otras Ayudas	356.7	259.3
Presupuesto de Egresos por Ejercer de Bienes Muebles, Inmuebles e Intangibles	406.0	2.5
Presupuesto de Egresos Devengado de Bienes Muebles, Inmuebles e Intangibles	0.0	0.0
Presupuesto de Egresos Pagado de Bienes Muebles, Inmuebles e Intangibles	1,089.4	1,327.5
Presupuesto de Egresos Comprometido de Bienes Muebles, Inmuebles e Intangibles	646.0	0.0
Presupuestos de Egresos por Ejercer de Inversión Pública	0.0	0.0
Presupuesto de Egresos Devengado de Inversión Pública	0.0	0.0
Presupuesto de Egresos Pagado de Inversión Pública	0.0	0.0
Presupuesto de Egresos por Ejercer de Intereses, Comisiones y Otros Gastos de la Deuda Pública	0.0	12.1
Presupuesto de Egresos Pagado de Intereses, Comisiones y Otros Gastos de la Deuda Pública	1,998.0	4,189.6
	<u>171,718.4</u>	<u>180,456.0</u>
CUENTAS ACREEDORAS		
Ley de Ingresos por Ejecutar	-907.9	3,217.0
Ley de Ingresos Devengado		
Ley de Ingresos Recaudado	86,767.1	87,011.0
Presupuesto de Egresos Aprobado de Gastos de Funcionamiento	81,253.6	84,427.2
Presupuesto de Egresos Aprobado de Transferencias, Asignaciones, Subsidios y Otras Ayudas	466.2	269.1
Presupuesto de Egresos Aprobado de Intereses, Comisiones y Otros Gastos de la Deuda Pública	1,998.0	4,201.7
Presupuesto de Egresos Aprobado de Inversión Pública		
Presupuesto de Egresos Aprobado de Bienes Muebles, Inmuebles e Intangibles	2,141.4	1,330.0
	<u>171,718.4</u>	<u>180,456.0</u>

Tecnológico de Estudios Superiores de Valle de Bravo		
CUENTAS DE ORDEN CONTABLES		
(Miles de Pesos)		
	<u>2023</u>	<u>2022</u>
CUENTAS DEUDORAS		
Almacén	1,494.0	1,968.6
	<u>1,494.0</u>	<u>1,968.6</u>
CUENTAS ACREEDORAS		
Artículos Disponibles por el Almacén	1,494.0	1,968.6
	<u>1,494.0</u>	<u>1,968.6</u>



NOTAS DE GESTIÓN ADMINISTRATIVA

1. INTRODUCCIÓN

El ejercicio 2023 estuvo impactado por la incertidumbre económica, por lo que el GEM en previsión de los efectos que pudiesen tener en el presupuesto Estatal, reforzó las medidas de austeridad, racionalidad y disciplina presupuestal, con el Acuerdo para la Contención del Gasto y el Ahorro Presupuestario en la Administración Pública Estatal para el ejercicio Fiscal 2023.

2. PANORAMA ECONÓMICO Y FINANCIERO

Desde finales del año 2020, el entorno internacional se caracterizó por un crecimiento económico débil y desigual entre países y regiones, debido a la pandemia por COVID 19.

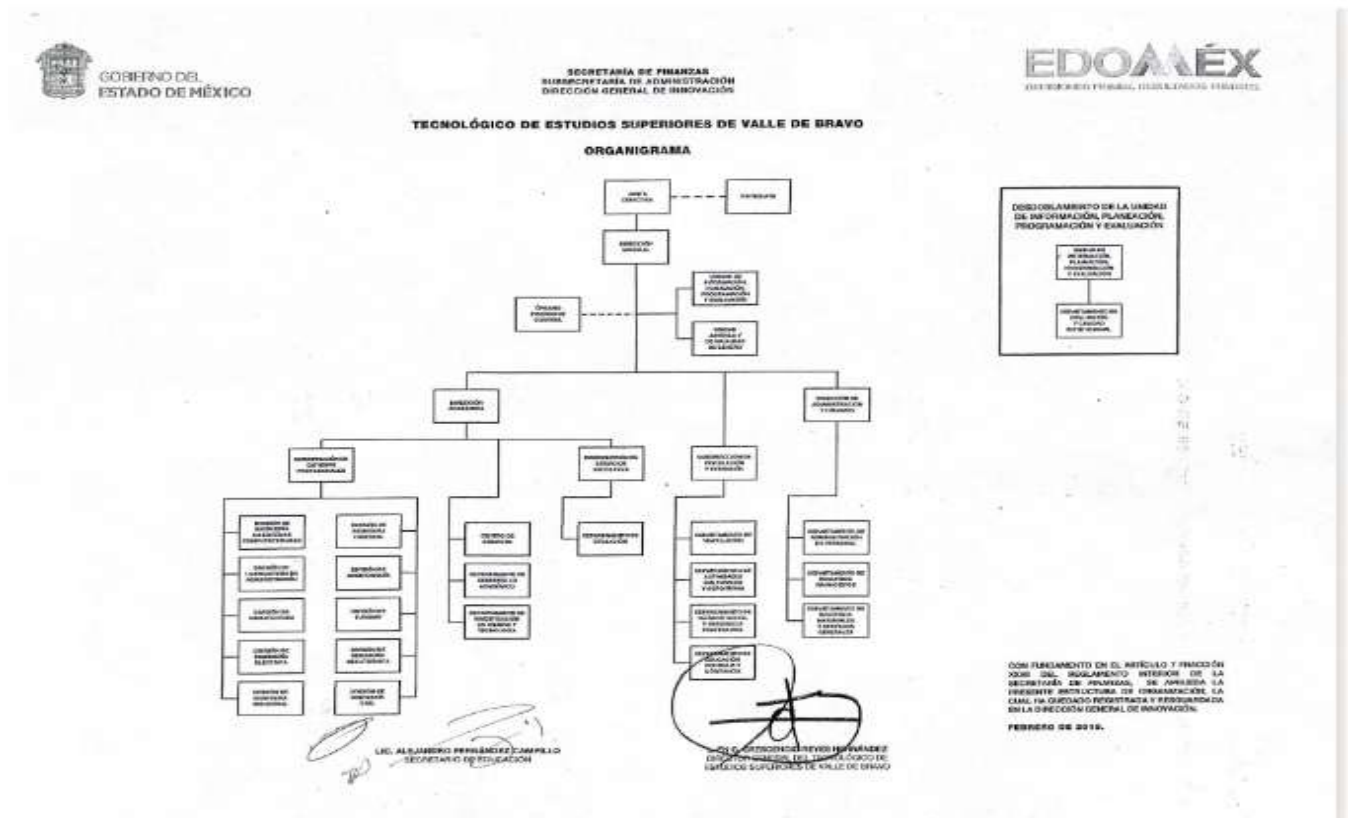
En congruencia con este contexto, el Paquete Económico aprobado por el Congreso de la Unión para 2023 estableció políticas conducentes a la estabilidad macroeconómica. En dicho paquete se propuso regresar el equilibrio presupuestario. La política de ingresos se orientó al fortalecimiento de los ingresos del sector público con cambios menores a la normatividad. Por lo anterior el Paquete Económico de 2023 no propuso modificaciones sustantivas a la legislación y procedimientos que rigen el marco fiscal y el ejercicio del gasto.

3. AUTORIZACIÓN E HISTORIA

Fecha de creación: 9 de septiembre de 1999.

Principales cambios es su estructura: durante el periodo del 1º de enero al 31 de diciembre de 2023, no hubo modificaciones del Tecnológico.

4. ORGANIZACIÓN Y OBJETO SOCIAL



Objeto Social

- Formar profesionales, docentes e investigadores aptos para la aplicación y generación de conocimientos, con capacidad crítica y analítica en la solución de los problemas, con sentido innovador que incorpore los avances científicos y tecnológicos al ejercicio responsable de la profesión de acuerdo a los requerimientos del entorno, el estado y el país.
- Realizar investigaciones científicas y tecnológicas que permitan el avance del conocimiento, el desarrollo de la enseñanza tecnológica y el mejor aprovechamiento social de los recursos naturales y materiales que contribuyan a la elevación de la calidad de vida comunitaria.
- Colaborar con los sectores público, privado y social en la consolidación del desarrollo tecnológico y social de la comunidad.
- Realizar programas de vinculación con los sectores público, privado y social que contribuyan a la consolidación del desarrollo tecnológico y social.
- Realizar el proceso de enseñanza-aprendizaje con actividades curriculares debidamente planeadas y ejecutadas.
- Promover la cultura regional, estatal, nacional y universal especialmente de carácter tecnológico.

Principal Actividad

Impartir educación superior tecnológica en las áreas industriales y de servicios, así como educación para la superación académica alterna y de actualización para los sectores público, privado y social.

Consideraciones fiscales del Tecnológico

El régimen fiscal para las entidades públicas es el correspondiente a personas morales con fines no lucrativos y sus obligaciones fiscales se determinan conforme al objetivo y funciones asignadas en la Constitución Política del Estado Libre y Soberano de México, en la Ley que les da origen o en su Decreto de Creación, salvo los casos en que se realicen actividades distintas a la prestación de servicios públicos.

Tributa en el régimen fiscal título III de la ley del Impuesto Sobre la Renta, que regula a las personas morales con fines no lucrativos y por lo tanto no son sujetos del Impuesto Especial Sobre Producción y Servicios, ni de la Participación de Utilidades a los Trabajadores.

Tiene las obligaciones como retenedor del Impuesto Sobre la Renta en los capítulos de ingresos por salarios y en general por la prestación de un servicio personal subordinado, actividades profesionales (honorarios), sobre los cuales se aplican las disposiciones de la Ley del IVA en materia de retenciones y enteros. El Tecnológico realiza actos gravados para IVA.

Está obligado a pagar cuotas y aportaciones al Instituto de Seguridad Social del Estado de México y Municipios (ISSEMYM).

5. BASES DE PREPARACIÓN DE LOS ESTADOS FINANCIEROS

Los Estados Financieros adjuntos se prepararon de acuerdo con los Principios de Contabilidad Gubernamental, los cuales incluyen la realización de operaciones con base al “Manual Único de Contabilidad Gubernamental para las Dependencias y Entidades Públicas del Gobierno y Municipios del Estado de México”, es el instrumento normativo básico en el que se integra el catálogo de cuentas, su estructura, su instructivo, la guía contabilizadora y los criterios y lineamientos para el registro de sus operaciones.



El órgano de coordinación para la armonización de la contabilidad gubernamental es el **Consejo Nacional de Armonización Contable (CONAC)**, tiene por objeto la emisión de las normas contables y lineamientos para la generación de información financiera que aplicarán los entes públicos, previamente formuladas y propuestas por el Secretario Técnico. Desempeña una función única debido a que los instrumentos normativos, contables, económicos y financieros que emite deben ser implementados por los entes públicos, a través de las modificaciones, adiciones o reformas a su marco jurídico.

6. POLÍTICAS DE CONTABILIDAD SIGNIFICATIVAS

Bancos-Tesorería e Inversiones Financieras a Corto Plazo

Los valores realizables se encuentran presentados principalmente por depósitos bancarios, valuados a su valor nominal, el cual no excede al valor de mercado. Los rendimientos de estas inversiones se registran conforme se devengan.

Cuentas por Cobrar a Corto Plazo

Los subsidios estatales pendientes de cobrar se registran a su valor nominal y reconocen el derecho a recibir los ingresos conforme al calendario presupuestal establecido y a la expedición de los contra-recibos correspondientes.

Deudores Diversos a Corto Plazo

Los subsidios federales pendientes de cobrar se registran a su valor nominal y reconocen el derecho a recibir los ingresos conforme al calendario presupuestal establecido y a la expedición del recibo correspondiente. Las cuotas por cobrar excepcionalmente se registran a su valor nominal con base en una carta compromiso firmada por los alumnos y autorizada por la Dirección del Tecnológico. Las cantidades entregadas a los servidores públicos para la realización de gastos por comprobar se registran al valor nominal.

Anticipos a Contratistas

Son las cantidades de dinero entregadas a los proveedores de bienes o servicios y contratistas de obra pública y servicios relacionados con la misma con el fin de obtener una contraprestación pactada mediante contrato, las cuales deberán ser comprobadas o reintegradas conforme a la normatividad que al efecto emita la Secretaría de Finanzas, en el ámbito de su competencia.

Bienes en Tránsito

Los bienes adquiridos y que no han sido recibidos, así como los que se encuentran en proceso de adquisición se registran a su valor nominal y una vez recibidos son traspasados a las cuentas de activo o de gastos que correspondan.

Activo no Circulante (Inmuebles, Muebles y Depreciación)

Los bienes inmuebles o muebles como son; Terrenos, Edificios, Mobiliario y Equipo, Vehículos, Maquinaria, Equipos especiales, entre otros, se registran a su costo de adquisición, asentado en los documentos respectivos. En el caso de donaciones, expropiaciones o adjudicaciones, se registran a su valor estimado razonable o de avalúo, cumpliendo con lo establecido por el

TESVB

postulado de Contabilidad Gubernamental, Hasta el 31 de diciembre de 2007 se actualizaron mediante la aplicación de factores derivados del INPC.

Tratándose de las adquisiciones de bienes muebles, con un costo unitario igual o mayor a 70 veces el Salario Mínimo, se registran contablemente con un aumento en el activo y aquellas con un importe menor se registran como gastos. En ambos casos se afecta el presupuesto de egresos en la partida y programa correspondiente.

Tratándose de las adquisiciones de bienes muebles, el Tecnológico, observa los lineamientos establecidos en las "Normas Administrativas para la Asignación y uso de Servicios" (ACP), publicadas en Gaceta de Gobierno, capitalizando las inversiones o en su caso, aplicándolas a resultados según se trate, pero controlando ambas adquisiciones a través de dos sistemas que son: "Sistema Integral de Control Patrimonial" (SICOPA), o "Sistema Alternativo de Registro y Control" (SARECO), dependiendo el costo unitario de cada adquisición.

Otros Activos

El Tecnológico de Estudios Superiores de Valle de Bravo, realizó una serie de convenios con el Instituto Mexiquense para la Infraestructura Física Educativa (IMIFE) a efecto de realizar la construcción de diversos edificios.

Depreciación

La depreciación representa la parte estimada de la capacidad de los activos que se han consumido durante el periodo, su fin es de índole informativa. El registro contable de la depreciación tiene como objetivo reconocer la pérdida del valor de un activo que puede originarse por obsolescencia, desgaste o deterioro ordinario, defectos de fabricación, falta de uso, insuficiencia, entre otros.

La depreciación deberá calcularse, a partir del mes siguiente al de su adquisición, conforme al método de línea recta, de acuerdo a los porcentajes vigentes en el "Manual Único de Contabilidad Gubernamental para las Dependencias y Entidades Públicas del Gobierno y Municipios del Estado de México" y se determina sobre el valor actualizado de los bienes, aplicando las siguientes tasas anuales:

Rubro	Años de Vida Útil	Tasa
Edificio	50	2%
Equipo de cómputo	5	20%
Equipo de oficina	33.3	3%
Muebles y enseres	10	10%
Maquinaria, otros equipos y herramientas	10	10%
Equipo de transporte	10	10%



Construcciones en Proceso

Se registran al costo histórico cuando se inicia el proceso adquisitivo, o bien, se formaliza la operación, independientemente de la forma o documentación que la soporte y/o con el costo histórico de las estimaciones pagadas a los contratistas e incluyen el costo de la elaboración de los proyectos, la propia construcción y la supervisión, así como los gastos y costos relacionados con la misma generados desde la planeación hasta su conclusión. Una vez terminada la obra, el valor de la construcción se transfiere a los bienes inmuebles que integran los bienes inmuebles. La obra pública se deberá registrar invariablemente en la cuenta Construcciones en proceso.

Cuentas por Pagar a Corto Plazo

Las cuentas por pagar a favor de los proveedores se registran a su valor nominal y reconocen la obligación de pagar los servicios, la adquisición de bienes y las obras conforme se devengan, es decir, cuando se inicia el proceso adquisitivo, o bien, se formaliza la operación, independientemente de la forma o documentación que la soporte.

Obligaciones Laborales al Retiro

Las obligaciones laborales al retiro relacionadas con la prima de antigüedad, las indemnizaciones y compensaciones que se tengan que pagar a los empleados que dejen de prestar sus servicios bajo ciertas circunstancias, incluso por despidos injustificados resueltos por los tribunales correspondientes, se reconocen contablemente en el ejercicio en que se pagan y se afecta el presupuesto de egresos respectivo.

El régimen de seguridad social al que están sujetos los Servidores Públicos es el del Instituto de Seguridad Social del Estado de México y Municipios (ISSEMYM) para la salvaguarda de su derecho a la salud.

Aportaciones

Las aportaciones efectuadas por el Gobierno del Estado de México en inversión física (bienes muebles e inmuebles) se registran en el patrimonio considerando el valor asentado en las actas de entrega recepción de las obras o de las facturas de los bienes muebles.

Las aportaciones efectuadas por el GEM en efectivo para la adquisición de bienes muebles e inmuebles y las destinadas para gasto corriente se registran como ingreso en el estado de resultados.

Ingresos por Venta de Bienes y Servicios

Los ingresos propios provienen de inscripciones, cuotas, cursos propedéuticos, examen extraordinario, reposición de credencial, constancias, certificados de estudios, exámenes especiales, cafetería y cursos de inglés, se reconocen cuando efectivamente son cobrados.

Ingresos por Subsidios Estatales

Se registran al valor histórico sobre la base de lo devengado conforme al calendario presupuestal establecido y a la expedición de los contra-recibos correspondientes, independientemente de la fecha en que éstos sean cobrados por el Tecnológico.



Ingresos por Subsidios Federales

Se registran a su valor nominal sobre la base de lo devengado conforme al calendario presupuestal establecido y a la expedición de los recibos correspondientes, independientemente de la fecha en que éstos sean cobrados por el Tecnológico.

Ingresos Financieros

Los ingresos financieros representan los intereses ganados producto de los excedentes de efectivo, que el Tecnológico mantiene en inversiones en valores de inmediata realización, se reconocen conforme se devengan.

Egresos y Otras Pérdidas

Los gastos de operación se registran a su valor nominal y se reconocen conforme los bienes o servicios se reciben o se devengan, es decir, cuando se inicia el proceso adquisitivo, o bien cuando se formaliza la operación, independientemente de la forma o documentación que la soporte.

Impuesto al Valor Agregado

El impuesto al valor agregado pagado a los proveedores se registra formando parte del valor de los bienes y servicios afectando los bienes que conforman los inmuebles, mobiliario y equipo, las construcciones en proceso o los gastos de operación.

Cuentas de Orden Presupuestales de Ingresos y Egresos

Con el propósito de contar con herramientas de control que permitan identificar los registros por Ingresos y Egresos de una entidad con el ejercicio presupuestal, la Contaduría General Gubernamental de común acuerdo con el Órgano Técnico de Fiscalización del Poder Legislativo y los Municipios optaron por incluir en el catálogo de cuentas, dentro del grupo de Cuentas de Orden, las cuentas presupuestales de ingresos y egresos.

7. POSICIÓN EN MONEDA EXTRANJERA Y PROTECCIÓN POR RIESGO CAMBIARIO

No Aplica.

8. REPORTE ANALÍTICO DEL ACTIVO

Los porcentajes de depreciación se utilizan de acuerdo al tipo de activo y se calcula a partir del mes siguiente al de su adquisición, usando el método de línea recta, aplicando las tasas anuales que se mencionan a continuación:

- Las inversiones en valores negociables, se encuentran representados por depósitos bancarios. A la fecha de los estados financieros, los intereses se incluyen en los resultados del ejercicio.
- El Tecnológico no cuenta con bienes dados en garantía, señalados en embargos, litigios, títulos de inversiones entregados en garantías, baja significativa del valor de inversiones financieras.

9. FIDEICOMISOS, MANDATOS Y ANÁLOGOS

No Aplica.

10. REPORTE DE RECAUDACIÓN

No Aplica.

11. INFORMACIÓN SOBRE LA DEUDA Y EL REPORTE ANALÍTICO DE LA DEUDA

No Aplica.

12. CALIFICACIONES OTORGADAS

No Aplica.

13. PROCESO DE MEJORA

- a) Principales Políticas de control interno
- b) El organismo ha dado puntual seguimiento a las recomendaciones de control interno expresadas tanto por el comisario, como por el contralor interno en las reuniones llevadas a cabo durante el periodo terminado del 1º de enero al 31 de diciembre de 2023.
- c) Medidas de desempeño financiero, metas y alcance.
- d) El organismo ha observado el debido cumplimiento en el ejercicio del presupuesto asignado para su operación vigilando en todo momento que las medidas de control presupuestal hayan sido observadas puntualmente.

14. INFORMACIÓN POR SEGMENTOS

El Tecnológico no tiene segmentada su información financiera.

15. EVENTOS POSTERIORES AL CIERRE

A la fecha de este informe no se han registrado eventos que pudieran afectar la condición económica del Tecnológico.

16. PARTES RELACIONADAS

El Tecnológico no cuenta con partes relacionadas que pudieran ejercer influencia significativa sobre la toma de decisiones financieras y operativas.

17. RESPONSABILIDAD SOBRE LA PRESENTACIÓN RAZONABLE DE LOS ESTADOS FINANCIEROS

“Bajo protesta de decir verdad declaramos que los Estados Financieros y sus notas, son razonablemente correctos y son responsabilidad del emisor”.



TESVB

El Despacho Licona, Salgado y Asociados, S.C., dictaminó los Estados Financieros del Tecnológico de Estudios Superiores de Valle de Bravo al 31 de diciembre de 2023, mediante el cual expresa la opinión de que presentan razonablemente, en todos los aspectos materiales, la situación financiera del Tecnológico.



TESVB

INFORMACIÓN PRESUPUESTARIA



TESVB



TESVB

Tecnológico de Estudios Superiores de Valle de Bravo												
Ingresos y Egresos												
Del 1 de Enero al 31 de Diciembre de 2023												
(Miles de Pesos)												
CONCEPTO	AUTORIZADO	%	AMPLIACIÓN	REDUCCIÓN	AUTORIZADO FINAL	%	PRESUPUESTO EJERCIDO	%	VARIACIÓN INICIAL	%	VARIACIÓN MODIFICADO	%
INGRESOS:	85,223.1	100.0	21,500.3	20,864.2	85,859.2	100.0	86,767.2	100.0	1,544.1	1.8	-908.0	-1.1
Superávit Ejercicio Anterior	.0				.0	.0			.0		.0	
Ordinarios	85,223.1	100.0	19,437.8	20,864.2	83,796.7	97.6	84,895.1	97.8	-328.0	-4	-1,098.4	-1.3
Estatales	85,223.1	100.0	19,437.8	20,864.2	83,796.7	97.6	84,895.1	97.8	-328.0	-4	-1,098.4	-1.3
- Tributarios												
Impuestos sobre Erogaciones												
Impuestos sobre Tenencia												
Otros Impuestos y Accesorios												
- No Tributarios	.0	.0	.0	.0	.0	.0	1,098.4	1.3	1,098.4		-1,098.4	
Derechos	.0	.0	.0	.0	.0	.0	.0	.0	.0		.0	
Sector Central	.0	.0	.0	.0	.0	.0	.0	.0	.0		.0	
Organismos Auxiliares	.0	.0	.0	.0	.0	.0	.0	.0	.0		.0	
Aportaciones de Mejoras	.0	.0	.0	.0	.0	.0	.0	.0	.0		.0	
Productos	.0	.0	.0	.0	.0	.0	.0	.0	.0		.0	
Aprovechamientos	.0	.0	.0	.0	.0	.0	.0	.0	.0		.0	
Ingresos Financieros	.0	.0	.0	.0	.0	.0	1,098.4	1.3	1,098.4		-1,098.4	
Aportaciones y Cuotas de Seguridad Social	.0	.0	.0	.0	.0	.0	.0	.0	.0		.0	
Ingreso por Venta de Bienes y Servicios	20,000.0	23.5	.0	20,000.0	.0	.0	162.1	.2	-19,837.9	-99.2	-162.1	-1.3
Transferencias, Asignaciones, Subsidio y Otras	65,223.1	76.5	19,437.8	864.2	83,796.7	97.6	83,634.6	96.4	18,411.5	28.2	162.1	.2
Federales	.0	.0	.0	.0	.0	.0	.0	.0	.0		.0	
Participaciones Federales	.0	.0	.0	.0	.0	.0	.0	.0	.0		.0	
Fondos de Aportaciones Ramo 33	.0	.0	.0	.0	.0	.0	.0	.0	.0		.0	
Otros Apoyos Federales	.0	.0	.0	.0	.0	.0	.0	.0	.0		.0	
Extraordinarios	.0	.0	2,062.5	.0	2,062.5	2.4	1,872.1	2.2	1,872.1		190.4	9.2
Generación de ADEFAS			2,062.5	.0	2,062.5	2.4	1,872.1	2.2	1,872.1		190.4	9.2
Financiamientos			.0	.0	.0	.0	.0	.0	.0		.0	
EGRESOS:	85,223.1	100.0	30,549.7	29,913.6	85,859.2	100.0	75,914.0	100.0	9,309.1	10.9	9,945.2	11.6
Poderes Legislativo y Judicial	.0		.0	.0	.0	.0	.0	.0	.0		.0	
Poder Legislativo												
Poder Judicial												
Gasto Total de Poder Ejecutivo	85,223.1	100.0	30,549.7	29,913.6	85,859.2	100.0	75,914.0	100.0	9,309.1	10.9	9,945.2	11.6
Gasto Programable:	85,223.1	100.0	26,553.8	27,915.7	83,861.2	97.7	73,916.0	97.4	11,307.1	13.3	9,945.2	11.9
Gasto Corriente	84,934.3	99.7	23,056.2	26,736.9	81,253.6	94.6	71,823.9	94.6	13,110.4	15.4	9,429.7	11.6
Servicios Personales	58,295.1	68.4	12,353.7	10,941.2	59,707.6	69.5	56,984.0	75.1	1,311.1	2.2	2,723.6	4.6
Gasto Operativo	26,639.2	31.3	10,702.5	15,795.7	21,546.0	25.1	14,839.9	19.5	11,799.3	44.3	6,706.1	31.1
- Materiales y Suministros	14,510.0	17.0	1,955.6	9,426.1	7,039.5	8.2	5,141.3	6.8	9,368.7	64.6	1,898.2	27.0
- Servicios Generales	12,129.2	14.2	8,746.9	6,369.6	14,506.5	16.9	9,698.6	12.8	2,430.6	20.0	4,807.9	33.1
Transferencias	288.8	.3	481.6	304.2	466.2	.5	356.7	.5	-67.9	-23.5	109.5	23.5
- Organismos Autónomos												
- Subsidios y Apoyos	288.8	.3	481.6	304.2	466.2	.5	356.7	.5	-67.9	-23.5	109.5	23.5
Inversión Pública	.0	.0	3,016.0	874.6	2,141.4	2.5	1,735.4	2.3	-1,735.4		406.0	19.0
- Bienes Muebles e Inmuebles				874.6	2,141.4	2.5	1,735.4	2.3	-1,735.4		406.0	19.0
- Obra Pública	.0	.0	3,016.0	.0	.0	.0	.0	.0	.0		.0	
- Inversión Financiera	.0	.0	.0	.0	.0	.0	.0	.0	.0		.0	
Gasto no Programable	.0	.0	3,995.9	1,997.9	1,998.0	2.3	1,998.0	2.6	-1,998.0		.0	.0
Transferencias a Municipios	.0	.0	.0	.0	.0	.0	.0	.0	.0		.0	
- Participaciones												
- Aportaciones del Ramo 33												
- Convenios												
Deuda Pública	.0	.0	3,995.9	1,997.9	1,998.0	2.3	1,998.0	2.6	-1,998.0		.0	.0
- Costo Financiero de la Deuda					.0	.0	.0	.0	.0		.0	
- Amortizaciones					.0	.0	.0	.0	.0		.0	
- Pago de ADEFAS			3,995.9	1,997.9	1,998.0	2.3	1,998.0	2.6	-1,998.0		.0	.0
Superávit(+) / Déficit (-)	.0		-9,049.4	-9,049.4	.0	.0	10,853.2	14.3	-10,853.2		-10,853.2	
% de los Ingresos							12.5					



TESVB

Tecnológico de Estudios Superiores de Valle de Bravo
Indicadores de Postura Fiscal
Del 1 de Enero al 31 de Diciembre de 2023
(Miles de Pesos)

Concepto	Estimado	Devengado	Pagado ³
I. Ingresos Presupuestarios (I=1+2)	85,223.1	86,767.2	86,767.2
1. Ingresos del Gobierno de la Entidad Federativa ¹			0.0
2. Ingresos del Sector Paraestatal ¹	85,223.1	86,767.2	86,767.2
II. Egresos Presupuestarios (II=3+4)	85,223.1	75,914.0	74,865.5
3. Egresos del Gobierno de la Entidad Federativa ²			
4. Egresos del Sector Paraestatal ²	85,223.1	75,914.0	74,865.5
III. Balance Presupuestario (Superávit o Déficit) (III = I - II)	0.0	10,853.2	11,901.7

Concepto	Estimado	Devengado	Pagado ³
III. Balance presupuestario (Superávit o Déficit)	0.0	10,853.2	11,901.7
IV. Intereses, Comisiones y Gastos de la Deuda			0.0
V. Balance Primario (Superávit o Déficit) (V= III - IV)	0.0	10,853.2	11,901.7

Concepto	Estimado	Devengado	Pagado ³
A. Financiamiento			0.0
B. Amortización de la deuda			0.0
C. Endeudamiento ó desendeudamiento (C = A - B)	0.0	0.0	0.0

Superávit (+) Déficit (-)

10,853.2



TESVB

Tecnológico de Estudios Superiores de Valle de Bravo Estado Análítico de Ingresos Del 1 de Enero al 31 de Diciembre de 2023 (Miles de Pesos)

Rubro de Ingresos	Ingreso					Diferencia (6= 5 - 1)
	Estimado	Ampliaciones y Reducciones	Modificado	Devengado	Recaudado	
	(1)	(2)	(3= 1 + 2)	(4)	(5)	
Impuestos			.0			.0
Cuotas y Aportaciones de Seguridad Social			.0			.0
Contribuciones de Mejoras			.0			.0
Derechos			.0			.0
Productos			.0	1,098.4	1,098.4	1,098.4
Aprovechamientos			.0			.0
Ingresos por Ventas de Bienes, Prestación de Servicios y Otros Ingresos	20,000.0	-20,000.0	.0	162.1	162.1	-19,837.9
Participaciones, Aportaciones, Convenios, Incentivos Derivados de la Colaboración Fiscal y Fondos Distintos de Aportaciones			.0			.0
Transferencias, Asignaciones, Subsidios y Subvenciones, y Pensiones y Jubilaciones	65,223.1	18,573.6	83,796.7	83,634.6	83,634.6	18,411.5
Ingresos Derivados de Financiamientos		2,062.5	2,062.5	1,872.1	1,872.1	1,872.1
Total	85,223.1	636.1	85,859.2	86,767.2	86,767.2	1,544.1
Ingresos excedentes¹						

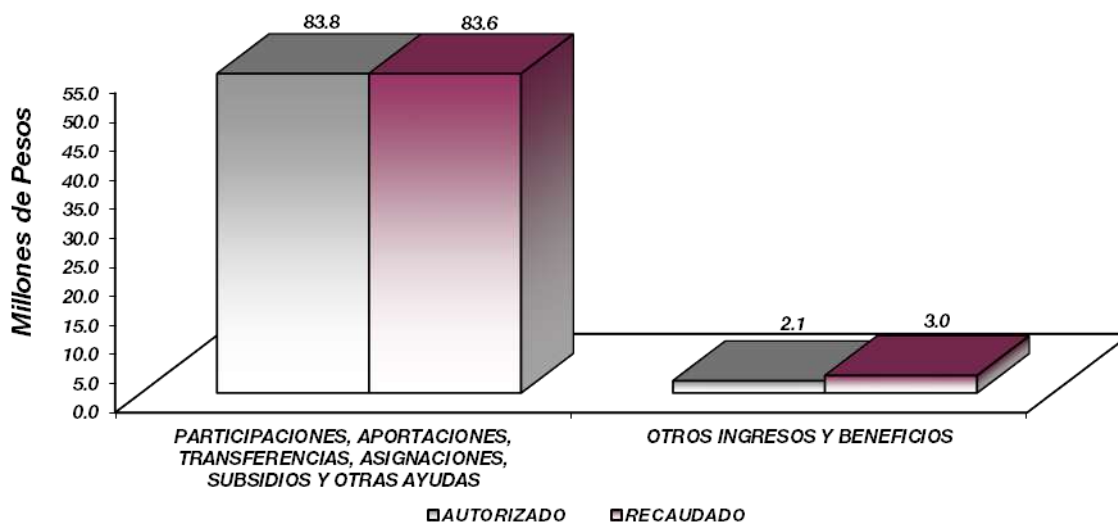
Estado Análítico de Ingresos Por Fuente de Financiamiento	Ingreso					Diferencia (6= 5 - 1)
	Estimado	Ampliaciones y Reducciones	Modificado	Devengado	Recaudado	
	(1)	(2)	(3= 1 + 2)	(4)	(5)	
Ingresos del Poder Ejecutivo Federal o Estatal y de los Municipios	.0	.0	.0	.0	.0	.0
Impuestos			.0			.0
Cuotas y Aportaciones de Seguridad Social			.0			.0
Contribuciones de Mejoras			.0			.0
Derechos	.0	.0	.0	.0	.0	.0
Productos			.0			.0
Aprovechamientos			.0			.0
Participaciones, Aportaciones, Convenios, Incentivos Derivados de la Colaboración Fiscal y Fondos Distintos de Aportaciones			.0			.0
Transferencias, Asignaciones, Subsidios y Subvenciones, y Pensiones y Jubilaciones			.0			.0
Ingresos de los Entes Públicos de los Poderes Legislativo y Judicial, de los Órganos Autónomos y del Sector Paraestatal o Paramunicipal, así como de las Empresas Productivas del Estado	85,223.1	-1,426.4	83,796.7	84,895.1	84,895.1	-328.0
Cuotas y Aportaciones de Seguridad Social	.0	.0	.0	.0	.0	.0
Productos	.0	.0	.0	1,098.4	1,098.4	1,098.4
Ingresos por Venta de Bienes, Prestación de Servicios y Otros Ingresos	20,000.0	-20,000.0	.0	162.1	162.1	-19,837.9
Transferencias, Asignaciones, Subsidios y Subvenciones, y Pensiones y Jubilaciones	65,223.1	18,573.6	83,796.7	83,634.6	83,634.6	18,411.5
Ingresos Derivados de Financiamiento	.0	2,062.5	2,062.5	1,872.1	1,872.1	1,872.1
Ingresos Derivados de Financiamientos	.0	2,062.5	2,062.5	1,872.1	1,872.1	1,872.1
Total	85,223.1	636.1	85,859.2	86,767.2	86,767.2	1,544.1
Ingresos excedentes¹						



TESVB

Tecnológico de Estudios Superiores de Valle de Bravo
INGRESOS
(Miles de Pesos)

INGRESOS	PRESUPUESTO 2023				VARIACIÓN		
	AUTORIZADO	ASIGNACIONES Y/O AMPLIACIONES	REDUCCIONES Y/O DISMINUCIONES	TOTAL AUTORIZADO	RECAUDADO	IMPORTE	%
INGRESOS DE GESTIÓN	20,000.0	.0	20,000.0	.0	162.1	-162.1	
Ingresos por Venta de Bienes y Servicios	20,000.0		20,000.0	.0	162.1	-162.1	
Derechos				.0		.0	
PARTICIPACIONES, APORTACIONES, TRANSFERENCIAS, ASIGNACIONES, SUBSIDIOS Y OTRAS AYUDAS	65,223.1	19,437.8	864.2	83,796.7	83,634.6	162.1	.2
Subsidio	65,223.1	19,437.8	864.2	83,796.7	83,634.6	162.1	.2
OTROS INGRESOS Y BENEFICIOS	.0	2,062.5	.0	2,062.5	2,970.5	-908.0	-44.0
Productos				.0	1,098.4	-1,098.4	
Pasivos que se Generen como Resultado de Erogaciones que se Devengan en el Ejercicio Fiscal pero que queden Pendientes de Liquidar al Cierre del Mismo		2,062.5		2,062.5	1,872.1	190.4	9.2
				.0		.0	
T O T A L	85,223.1	21,500.3	20,864.2	85,859.2	86,767.2	-908.0	-1.1



NOTAS AL PRESUPUESTO DE INGRESOS

INGRESOS

Para el ejercicio 2023 se tuvo previsto recaudar ingresos por 86 millones 223.1 miles de pesos, teniendo ampliaciones presupuestales y reducciones presupuestales netas de más por 636.1 miles de pesos, determinando un ingreso autorizado por 85 millones 859.2 miles de pesos, de los cuales se recaudaron 86 millones 767.2 miles de pesos, teniendo una variación de 908 mil pesos, lo que representó el 1.1 por ciento respecto al monto autorizado.

INGRESOS DE GESTIÓN

Inicialmente se previó recaudar ingresos de gestión por 20 millones de pesos, teniendo una reducción presupuestal por la misma cantidad. Se recaudó la cantidad de 162.1 miles de pesos.

PARTICIPACIONES, APORTACIONES, TRANSFERENCIAS, ASIGNACIONES, SUBSIDIOS Y OTRAS AYUDAS

Se tenía previsto recaudar 65 millones 223.1 miles de pesos, se tuvieron ampliaciones presupuestales y reducciones netas por 18 millones 573.6 miles de pesos, determinando un autorizado de 83 millones 796.7 miles de pesos, de los cuales se recaudaron 83 millones 634.6 miles de pesos, teniendo una variación de 162.1 miles de pesos, lo que representó el .2 por ciento, respecto al monto autorizado.

OTROS INGRESOS Y BENEFICIOS

Durante el ejercicio se autorizaron 2 millones 62.5 miles de pesos, de los cuales se recaudaron 2 millones 970.5 miles de pesos, los cuales comprenden ingresos financieros y pasivos pendientes de liquidar al cierre del ejercicio.



TESVB

Tecnológico de Estudios Superiores de Valle de Bravo
Estado Analítico del Ejercicio del Presupuesto de Egresos
Clasificación por Objeto del Gasto (Capítulo y Concepto)
Del 1 de Enero al 31 de Diciembre de 2023
(Miles de Pesos)

Concepto	Egresos					Subejercicio 6 = (3 - 4)
	Aprobado	Ampliaciones/ (Reducciones)	Modificado	Devengado	Pagado	
	1	2	3 = (1 + 2)	4	5	
Servicios Personales	58,295.1	1,412.5	59,707.6	56,984.0	56,942.0	2,723.6
Remuneraciones al Personal de Carácter Permanente	32,225.2	-30.5	32,194.7	31,733.3	31,733.3	461.4
Remuneraciones al Personal de Carácter Transitorio	.0	.0	.0	.0	.0	.0
Remuneraciones Adicionales y Especiales	12,993.0	743.4	13,736.4	13,103.7	13,103.7	632.7
Seguridad Social	9,169.6	581.9	9,751.5	8,437.1	8,437.1	1,314.4
Otras Prestaciones Sociales y Económicas	3,907.3	75.7	3,983.0	3,667.9	3,667.9	315.1
Previsiones	.0	.0	.0	.0	.0	.0
Pago de Estímulos a Servidores Públicos	.0	42.0	42.0	42.0	.0	.0
Materiales y Suministros	14,510.0	-7,470.7	7,039.3	5,141.3	5,141.3	1,898.0
Materiales de Administración, Emisión de Documentos y Artículos	11,551.8	-8,390.7	3,161.1	2,382.9	2,382.9	778.2
Alimentos y Utensilios	1.1	22.3	23.4	22.3	22.3	1.1
Materias Primas y Materiales de Producción y Comercialización	.0	.0	.0	.0	.0	.0
Materiales y Artículos de Construcción y de Reparación	179.4	637.3	816.7	702.0	702.0	114.7
Productos Químicos, Farmacéuticos y de Laboratorio	226.6	-2.6	224.0	33.8	33.8	190.2
Combustibles, Lubricantes y Aditivos	626.8	-1.1	625.7	500.5	500.5	125.2
Vestuario, Blancos, Prendas de Protección y Artículos Deportivos	401.8	-34.0	367.8	176.8	176.8	191.0
Materiales y Suministros Para Seguridad	1.6	-1.6	.0	.0	.0	.0
Herramientas, Refacciones y Accesorios Menores	1,520.9	299.7	1,820.6	1,323.0	1,323.0	497.6
Servicios Generales	12,129.2	2,377.6	14,506.8	9,698.6	9,338.1	4,808.2
Servicios Básicos	1,887.2	31.0	1,918.2	1,485.5	1,485.5	432.7
Servicios de Arrendamiento	225.3	-115.6	109.7	109.7	109.7	.0
Servicios Profesionales, Científicos, Técnicos y Otros Servicios	2,682.3	1,007.1	3,689.4	2,255.9	2,254.5	1,433.5
Servicios Financieros, Bancarios y Comerciales	549.4	243.0	792.4	202.6	171.7	589.8
Servicios de Instalación, Reparación, Mantenimiento y Conservación	1,770.1	850.9	2,621.0	1,919.1	1,774.6	701.9
Servicios de Comunicación Social y Publicidad	282.8	-6.2	276.6	47.1	47.1	229.5
Servicios de Traslado y Viáticos	190.9	296.3	487.2	304.0	304.0	183.2
Servicios Oficiales	43.1	-1.5	41.6	39.9	39.9	1.7
Otros Servicios Generales	4,498.1	72.6	4,570.7	3,334.8	3,151.1	1,235.9
Transferencias, Asignaciones, Subsidios y Otras Ayudas	288.8	177.4	466.2	356.7	356.7	109.5
Transferencias Internas y Asignaciones al Sector Público	.0	.0	.0	.0	.0	.0
Transferencias al Resto del Sector Público	.0	.0	.0	.0	.0	.0
Subsidios y Subvenciones	101.3	165.0	266.3	256.4	256.4	9.9
Ayudas Sociales	187.5	12.4	199.9	100.3	100.3	99.6
Pensiones y Jubilaciones	.0	.0	.0	.0	.0	.0
Transferencias a Fideicomisos, Mandatos y Otros Análogos	.0	.0	.0	.0	.0	.0
Transferencias a la Seguridad Social	.0	.0	.0	.0	.0	.0
Donativos	.0	.0	.0	.0	.0	.0
Transferencias al Exterior	.0	.0	.0	.0	.0	.0
Bienes Muebles, Inmuebles e Intangibles	.0	2,141.4	2,141.4	1,735.4	1,089.4	406.0
Mobiliario y Equipo de Administración	.0	1,263.7	1,263.7	1,263.1	617.1	.6
Mobiliario y Equipo Educativo y Recreativo	.0	.0	.0	.0	.0	.0
Equipo e Instrumental Médico y de Laboratorio	.0	.0	.0	.0	.0	.0
Vehículos y Equipo de Transporte	.0	.0	.0	.0	.0	.0
Equipo de Defensa y Seguridad	.0	.0	.0	.0	.0	.0
Maquinaria, Otros Equipos y Herramientas	.0	525.3	525.3	393.7	393.7	131.6
Activos Biológicos	.0	.0	.0	.0	.0	.0
Bienes Inmuebles	.0	.0	.0	.0	.0	.0
Activos Intangibles	.0	352.4	352.4	78.6	78.6	273.8
Inversión Pública	.0	.0	.0	.0	.0	.0
Obra Pública en Bienes de Dominio Público	.0	.0	.0	.0	.0	.0
Obra Pública en Bienes Propios	.0	.0	.0	.0	.0	.0
Proyectos Productivos y Acciones de Fomento	.0	.0	.0	.0	.0	.0
Inversiones Financieras y Otras Provisiones	.0	.0	.0	.0	.0	.0
Inversiones Para el Fomento de Actividades Productivas	.0	.0	.0	.0	.0	.0
Acciones y Participaciones de Capital	.0	.0	.0	.0	.0	.0
Compra de Títulos y Valores	.0	.0	.0	.0	.0	.0
Concesión de Préstamos	.0	.0	.0	.0	.0	.0
Inversiones en Fideicomisos, Mandatos y Otros Análogos	.0	.0	.0	.0	.0	.0
Otras Inversiones Financieras	.0	.0	.0	.0	.0	.0
Provisiones para Contingencias y Otras Erogaciones Especiales	.0	.0	.0	.0	.0	.0
Participaciones y Aportaciones	.0	.0	.0	.0	.0	.0
Participaciones	.0	.0	.0	.0	.0	.0
Aportaciones	.0	.0	.0	.0	.0	.0
Convenios	.0	.0	.0	.0	.0	.0
Deuda Pública	.0	1,997.9	1,997.9	1,998.0	1,998.0	-1
Amortización de la Deuda Pública	.0	.0	.0	.0	.0	.0
Intereses de la Deuda Pública	.0	.0	.0	.0	.0	.0
Comisiones de la Deuda Pública	.0	.0	.0	.0	.0	.0
Gastos de la Deuda Pública	.0	.0	.0	.0	.0	.0
Costo por Coberturas	.0	.0	.0	.0	.0	.0
Apoyos Financieros	.0	.0	.0	.0	.0	.0
Adeudos de Ejercicios Fiscales Anteriores	.0	1,997.9	1,997.9	1,998.0	1,998.0	-1
Total del Gasto	85,223.1	636.1	85,859.2	75,914.0	74,865.5	9,945.2



TESVB

Tecnológico de Estudios Superiores de Valle de Bravo
Estado Análítico del Ejercicio del Presupuesto de Egresos
Clasificación Económica (por Tipo de Gasto)
Del 1 de Enero al 31 de Diciembre de 2023
(Miles de Pesos)

Concepto	Egresos					Subejercicio 6 = (3 - 4)
	Aprobado	Ampliaciones/ (Reducciones)	Modificado	Devengado	Pagado	
	1	2	3 = (1 + 2)	4	5	
Gasto Corriente	85,223.1	- 3,503.2	81,719.9	72,180.6	71,778.1	9,539.3
Gasto de Capital		2,141.4	2,141.4	1,735.4	1,089.4	406.0
Amortización de la Deuda y Disminución de Pasivos		1,997.9	1,997.9	1,998.0	1,998.0	-0.1
Pensiones y Jubilaciones			-			0.0
Participaciones			-			0.0
Total del Gasto	85,223.1	636.1	85,859.2	75,914.0	74,865.5	9,945.2

Tecnológico de Estudios Superiores de Valle de Bravo
Estado Análítico del Ejercicio del Presupuesto de Egresos
Clasificación Administrativa
Del 1 de Enero al 31 de Diciembre de 2023
(Miles de Pesos)

Concepto	Egresos					Subejercicio 6 = (3 - 4)
	Aprobado	Ampliaciones/ (Reducciones)	Modificado	Devengado	Pagado	
	1	2	3 = (1 + 2)	4	5	
228C19000000000 Tecnológico de Estudios Superiores de Valle de Bravo	85,223.1	636.1	85,859.2	75,914.0	74,865.5	9,945.2
Total del Gasto	85,223.1	636.1	85,859.2	75,914.0	74,865.5	9,945.2

Tecnológico de Estudios Superiores de Valle de Bravo
Estado Análítico del Ejercicio del Presupuesto de Egresos
Clasificación Administrativa
Del 1 de Enero al 31 de Diciembre de 2023
(Miles de Pesos)

Concepto	Egresos					Subejercicio 6 = (3 - 4)
	Aprobado	Ampliaciones/ (Reducciones)	Modificado	Devengado	Pagado	
	1	2	3 = (1 + 2)	4	5	
Entidades Paraestatales y Fideicomisos No Empresariales y No Financieros	85,223.1	636.1	85,859.2	75,914.0	74,865.5	9,945.2
Instituciones Públicas de Seguridad Social			-			-
Entidades Paraestatales Empresariales No Financieras con Participación Estatal Mayoritaria			-			-
Fideicomisos Empresariales No Financieros con Participación Estatal Mayoritaria			-			-
Entidades Paraestatales Empresariales Financieras Monetarias con Participación Estatal			-			-
Entidades Paraestatales Empresariales Financieras No Monetarias con Participación			-			-
Fideicomisos Financieros Públicos con Participación Estatal Mayoritaria			-			-
Total del Gasto	85,223.1	636.1	85,859.2	75,914.0	74,865.5	9,945.2



TESVB

Tecnológico de Estudios Superiores de Valle de Bravo
Estado Analítico del Ejercicio del Presupuesto de Egresos
Clasificación Administrativa
Del 1 de Enero al 31 de Diciembre de 2023
(Miles de Pesos)

Concepto	Egresos					Subejercicio
	Aprobado	Ampliaciones/ (Reducciones)	Modificado	Devengado	Pagado	
	1	2	3 = (1 + 2)	4	5	
Poder Ejecutivo	85,223.1	636.1	85,859.2	75,914.0	74,865.5	9,945.2
Poder Legislativo			-			-
Poder Judicial			-			-
Órganos Autónomos			-			-
Total del Gasto	85,223.1	636.1	85,859.2	75,914.0	74,865.5	9,945.2

Tecnológico de Estudios Superiores de Valle de Bravo
Estado Analítico del Ejercicio del Presupuesto de Egresos
Clasificación Funcional (Finalidad y Función)
Del 1 de Enero al 31 de Diciembre de 2023
(Miles de Pesos)

Concepto	Egresos					Subejercicio
	Aprobado	Ampliaciones/ (Reducciones)	Modificado	Devengado	Pagado	
	1	2	3 = (1 + 2)	4	5	
Gobierno	-	-	-	-	-	-
Legislación			-	-	-	-
Justicia			-	-	-	-
Coordinación de la Política de Gobierno			-	-	-	-
Relaciones Exteriores			-	-	-	-
Asuntos Financieros y Hacendarios			-	-	-	-
Seguridad Nacional			-	-	-	-
Asuntos de Orden Público y de Seguridad Interior			-	-	-	-
Otros Servicios Generales			-	-	-	-
Desarrollo Social	85,223.1	- 1,361.8	83,861.3	73,916.0	72,867.5	9,945.3
Protección Ambiental			-	-	-	-
Vivienda y Servicios a la Comunidad			-	-	-	-
Salud			-	-	-	-
Recreación, Cultura y Otras Manifestaciones Sociales			-	-	-	-
Educación	85,223.1	- 1,361.8	83,861.3	73,916.0	72,867.5	9,945.3
Protección Social			-	-	-	-
Otros Asuntos Sociales			-	-	-	-
Desarrollo Económico	-	-	-	-	-	-
Asuntos Económicos, Comerciales y Laborales en General			-	-	-	-
Agropecuaria, Silvicultura, Pesca y Caza			-	-	-	-
Combustibles y Energía			-	-	-	-
Minería, Manufacturas y Construcción			-	-	-	-
Transporte			-	-	-	-
Comunicaciones			-	-	-	-
Turismo			-	-	-	-
Ciencia, Tecnología e Innovación			-	-	-	-
Otras Industrias y Otros Asuntos Económicos			-	-	-	-
Otras no Clasificadas en Funciones Anteriores	-	1,997.9	1,997.9	1,998.0	1,998.0	- 0.1
Transacciones de la Deuda Pública / Costo Financiero de la Deuda			-	-	-	-
Transferencias, Participaciones y Aportaciones entre Diferentes Niveles y Órdenes			-	-	-	-
Saneamiento del Sistema Financiero			-	-	-	-
Adeudos de Ejercicios Fiscales Anteriores	-	1,997.9	1,997.9	1,998.0	1,998.0	- 0.1
Total del Gasto	85,223.1	636.1	85,859.2	75,914.0	74,865.5	9,945.2



TESVB

Tecnológico de Estudios Superiores de Valle de Bravo
Endeudamiento Neto
Del 1 de Enero al 31 de Diciembre de 2023
(Miles de Pesos)

Identificación de Crédito o Instrumento	Contratación/Colocación	Amortización	Endeudamiento Neto
	A	B	C = A - B
Créditos Bancarios			
			-
	N/A		
			-
			-
			-
			-
Total Créditos Bancarios	-	-	-
Otros Instrumentos de Deuda			
			-
			-
			-
			-
			-
			-
Total Otros Instrumentos de Deuda	-	-	-
TOTAL	-	-	-

Tecnológico de Estudios Superiores de Valle de Bravo
Intereses de la Deuda
Del 1 de Enero al 31 de Diciembre de 2023
(Miles de Pesos)

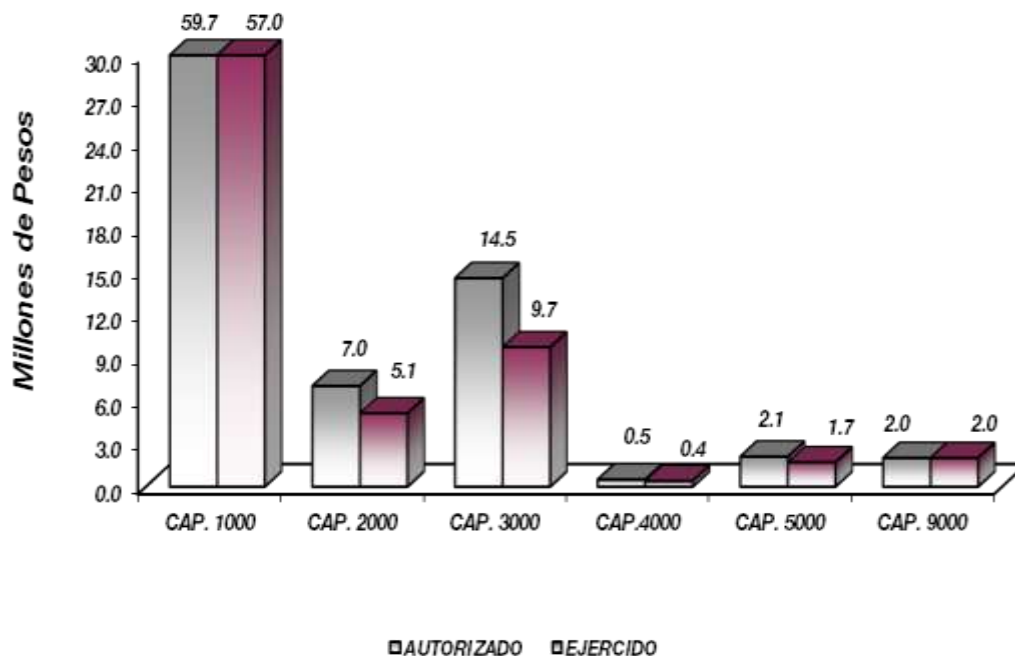
Identificación de Crédito o Instrumento	Devengado	Pagado
Créditos Bancarios		
	N/A	
Total de Intereses de Créditos Bancarios	-	-
Otros Instrumentos de Deuda		
Total de Intereses de Otros Instrumentos de Deuda	-	-
TOTAL	-	-



TESVB

Tecnológico de Estudios Superiores de Valle de Bravo
EGRESOS POR CAPÍTULO
(Miles de Pesos)

EGRESOS	PRESUPUESTO 2023			TOTAL AUTORIZADO	EJERCIDO	VARIACIÓN	
	AUTORIZADO	ASIGNACIONES Y/O AMPLIACIONES	REDUCCIONES Y/O DISMINUCIONES			IMPORTE	%
Servicios Personales	58,295.1	12,353.7	10,941.2	59,707.6	56,984.0	2,723.6	4.6
Materiales y Suministros	14,510.0	1,955.6	9,426.1	7,039.5	5,141.3	1,898.2	27.0
Servicios Generales	12,129.2	8,746.9	6,369.6	14,506.5	9,698.6	4,807.9	33.1
Transferencias, Asignaciones, Subsidios y Otras Ayudas	288.8	481.6	304.2	466.2	356.7	109.5	23.5
Bienes Muebles, Inmuebles e Intangibles		3,016.0	874.6	2,141.4	1,735.4	406.0	19.0
Deuda Pública		3,995.9	1,997.9	1,998.0	1,998.0	0.0	.0
T O T A L	85,223.1	30,549.7	29,913.6	85,859.2	75,914.0	9,945.2	11.6



NOTAS AL PRESUPUESTO DE EGRESOS

EGRESOS

Se tuvo un presupuesto inicial de 85 millones 223.1 miles de pesos, teniendo ampliaciones y traspasos netos de más por 636.1 miles de pesos, con lo que se determinó un presupuesto modificado de 85 millones 859.2 miles de pesos, de los cuales se ejercieron 75 millones 914 mil pesos, teniendo un subejercido de 9 millones 945.2 miles de pesos, equivalente al 11.6 por ciento, respecto al monto autorizado.

SERVICIOS PERSONALES

El presupuesto autorizado inicial de este capítulo fue de 58 millones 295.1 miles de pesos, teniendo ampliaciones y traspasos netos de más por 1 millón 412.5 miles de pesos, obteniendo un presupuesto modificado de 59 millones 707.6 miles de pesos, el importe ejercido fue de 56 millones 984 mil pesos, obteniendo un subejercido de 2 millones 723.6 miles de pesos, lo que representó el 4.6 por ciento menos respecto al monto autorizado.

MATERIALES Y SUMINISTROS

El presupuesto autorizado inicial de este capítulo fue de 14 millones 510 mil pesos, teniendo ampliaciones y traspasos netos de menos por 7 millones 470.5 miles de pesos, obteniendo un presupuesto modificado de 7 millones 39.5 miles de pesos, de los cuales se ejercieron 5 millones 141.3 miles de pesos, obteniendo un subejercido de 1 millón 898.2 miles de pesos, equivalente al 27 por ciento respecto al monto autorizado.

SERVICIOS GENERALES

El presupuesto autorizado inicial de este capítulo fue de 12 millones 129.2 miles de pesos, teniendo ampliaciones y traspasos netos de más por 2 millones 377.3 miles de pesos, obteniendo un presupuesto modificado de 14 millones 506.5 miles de pesos, el importe ejercido fue de 9 millones 698.6 miles de pesos, obteniendo un subejercido de 4 millones 807.9 miles de pesos, lo que representó el 33.1 por ciento menos respecto al monto autorizado.

TRANSFERENCIAS, ASIGNACIONES, SUBSIDIOS Y OTRAS AYUDAS

El presupuesto autorizado inicial de este capítulo fue de 288.8 miles de pesos, con ampliaciones y traspasos netos de más por 177.4 miles de pesos, obteniendo un presupuesto modificado de 466.2 miles de pesos, ejerciéndose 356.7 miles de pesos, obteniendo un subejercido de 109.5 miles de pesos, lo que representó el 23.5 por ciento respecto al monto autorizado.

BIENES MUEBLES, INMUEBLES E INTANGIBLES

Se autorizaron ampliaciones y traspasos netos de más por 2 millones 141.4 miles de pesos, ejerciéndose 1 millón 735.4 miles de pesos, obteniendo un subejercido de 406 mil pesos, lo que representó el 19 por ciento respecto al monto autorizado.

DEUDA PÚBLICA

Se autorizó una ampliación presupuestal para el pago de pasivos derivados de erogaciones devengadas y pendientes de ejercicios anteriores por 1 millón 998 mil pesos, ejerciéndose en su totalidad.



T E S V B

INFORMACIÓN PRESUPUESTAL

Tecnológico de Estudios Superiores de Valle de Bravo
EGRESOS POR OBJETO DEL GASTO
(Miles de Pesos)

CAPÍTULO Y OBJETO DEL GASTO	P R E S U P U E S T O 2 0 2 3					
	AUTORIZADO	ASIGNACIONES Y/O AMPLIACIONES	REDUCCIONES Y/O DISMINUCIONES	TOTAL AUTORIZADO	EJERCIDO	VARIACIÓN
SERVICIOS PERSONALES	58,295.1	12,353.7	10,941.2	59,707.6	56,984.0	2,723.6
Sueldo Base	32,225.2	4,978.9	5,009.4	32,194.7	31,733.2	461.5
Becas para Médicos Residentes	.0	.0	.0	.0	.0	.0
Prima por Años de Servicio	253.8	105.1	26.9	332.0	327.2	4.8
Prima de Antigüedad	.0	129.7	.0	129.7	129.6	.1
Prima Adicional por Permanencia en el Servicio	.0	.0	.0	.0	.0	.0
Prima Vacacional	2,553.2	722.8	1,045.9	2,230.1	2,181.1	49.0
Aguinaldo	5,829.0	499.6	872.3	5,456.3	5,396.9	59.4
Vacaciones no Disfrutadas por Finiquito	5.3	45.9	3.6	47.6	45.4	2.2
Prima Dominical	.0	.0	.0	.0	.0	.0
Remuneraciones por Horas Extraordinarias	.0	.0	.0	.0	.0	.0
Compensación	1,763.6	2,369.4	1,315.4	2,817.6	2,384.2	433.4
Compensación por Retabulación	.0	.0	.0	.0	.0	.0
Gratificación	1,777.2	1,067.2	566.0	2,278.4	1,866.7	411.7
Gratificación por Convenio	182.9	135.3	118.2	200.0	185.4	14.6
Labores Docentes	628.0	79.0	116.6	590.4	587.4	3.0
Gratificación por Productividad	.0	.0	.0	.0	.0	.0
Estudios Superiores	.0	.0	.0	.0	.0	.0
Aportaciones de Seguridad Social	.0	.0	.0	.0	.0	.0
Aportaciones de Servicio de Salud	3,611.2	519.6	147.2	3,983.6	3,569.2	414.4
Aportaciones al Sistema Solidario de Reparto	2,881.4	587.0	606.6	2,861.8	2,648.4	213.4
Aportaciones del Sistema de Capitalización individual	888.5	75.2	172.1	791.6	590.2	201.4
Aportaciones para Financiar los Gastos Generales de Administración del ISSEMyM	480.5	47.2	93.1	434.6	311.8	122.8
Aportaciones para Riesgo de Trabajo	1,094.0	393.8	289.7	1,198.1	1,193.6	4.5
Seguros y Fianzas	214.1	4.5	84.5	134.1	123.9	10.2
Cuotas para Fondo de Retiro	115.6	10.4	10.6	115.4	105.8	9.6
Seguro de Separación Individualizado	1,097.6	56.1	21.5	1,132.2	971.6	160.6
Liquidaciones por Indemnizaciones, por Sueldos y Salarios Caidos	.0	40.0	.0	40.0	40.0	.0
Prima por Jubilación	.0	.0	.0	.0	.0	.0
Becas para Hijos de Trabajadores Sindicalizados	.0	.0	.0	.0	.0	.0
Días Cívicos y Económicos	.0	.0	.0	.0	.0	.0
Día del Maestro y del Servidor Público	69.7	41.0	25.5	85.2	63.7	21.5
Otros Gastos Derivados de Convenio	223.5	13.6	72.3	164.8	59.7	105.1
Despensa	2,400.8	390.4	343.8	2,447.4	2,427.0	20.4
Reconocimiento a Servidores Públicos	.0	42.0	.0	42.0	42.0	.0
Estímulos por Puntualidad y Asistencia	.0	.0	.0	.0	.0	.0
Recompensas	.0	.0	.0	.0	.0	.0
MATERIALES Y SUMINISTROS	14,510.0	1,955.4	9,426.1	7,039.3	5,141.3	1,898.0
Materiales y Útiles de Oficina	273.3	118.6	.0	391.9	391.9	.0
Enseres de Oficina	68.9	12.7	.0	81.6	79.6	2.0
Material y Útiles de Imprenta y Reproducción	32.9	.0	.0	32.9	.0	32.9
Material de Foto, Cine y Grabación	.0	.0	.0	.0	.0	.0
Material Estadístico y Geográfico	.0	.0	.0	.0	.0	.0
Materiales y Útiles para el Procesamiento en Equipos y Bienes Informáticos	1,152.7	161.5	.6	1,313.6	844.0	469.6
Material de Información	.8	.0	.3	.5	.1	.4
Material y Enseres de Limpieza	1,030.4	364.9	176.4	1,218.9	1,004.5	214.4
Material Didáctico	8,967.0	2.7	8,908.5	61.2	2.8	58.4
Material para Identificación y Registro	25.5	51.0	16.5	60.0	60.1	-.1
Productos Alimenticios para Personas	.0	15.1	.0	15.1	15.1	.0
Utensilios para el Servicio de Alimentación	1.1	7.1	.0	8.2	7.1	1.1
Madera y productos de madera	3.0	10.5	.0	13.5	10.8	2.7
Vidrio y productos de vidrio	6.2	.0	.0	6.2	5.6	.6
Materias Primas y Materiales de Producción	.0	.0	.0	.0	.0	.0
Productos de Cuero, Piel, Plástico y Hule Adquiridos como Materia Prima	.0	.0	.0	.0	.0	.0
Material Eléctrico y Electrónico	74.3	242.9	.0	317.2	313.4	3.8
Materiales Complementarios	.0	136.7	.0	136.7	136.7	.0
Arboles y plantas de orfanato	20.6	4.8	.0	25.4	4.8	20.6
Material de Señalización	.0	.0	.0	.0	.0	.0
Materiales de Construcción	75.3	242.8	.3	317.8	230.6	87.2
Estructuras y Manufacturas para Todo Tipo de Construcción	.0	.0	.0	.0	.0	.0
Sustancias Químicas	19.3	.0	.0	19.3	.0	19.3
Plaguicidas, abono y fertilizantes	19.8	1.1	.0	20.9	1.1	19.8
Medicinas y Productos Farmacéuticos	41.2	.0	.0	41.2	32.8	8.4
Materiales, Accesorios y Suministros Médicos	108.5	.0	3.6	104.9	.0	104.9



TESVB

CAPÍTULO Y OBJETO DEL GASTO	PRESUPUESTO 2023					VARIACIÓN
	AUTORIZADO	ASIGNACIONES Y/O AMPLIACIONES	REDUCCIONES Y/O DISMINUCIONES	TOTAL AUTORIZADO	EJERCIDO	
Materiales, Accesorios y Suministros de Laboratorio	37.9	.0	.0	37.9	.0	37.9
Combustibles, Lubricantes y Aditivos	626.8	.0	1.1	625.7	500.5	125.2
Vestuario y Uniformes	194.1	7.0	.0	201.1	175.1	26.0
Prendas de Seguridad y Protección Personal	175.4	1.8	42.8	134.4	1.8	132.6
Artículos Deportivos	32.3	.0	.0	32.3	.0	32.3
Blancos y Otros Productos Textiles	.0	.0	.0	.0	.0	.0
Prendas de Protección	1.6	.0	1.6	.0	.0	.0
Refacciones, Accesorios y Herramientas	403.6	141.1	189.8	354.9	263.8	91.1
Refacciones y Accesorios Menores de Edificios	.0	.5	.0	.5	.4	.1
Refacciones y Accesorios para Equipo de Cómputo	429.5	30.9	.0	460.4	329.7	130.7
Refacciones y Accesorios Menores de Equipo e Instrumental Médico y de Laboratorio	.0	.0	.0	.0	.0	.0
Refacciones y Accesorios Menores para Equipo de Transporte	127.9	5.3	.0	133.2	58.8	74.4
Artículos para la Extinción de Incendios	72.4	.4	.0	72.8	72.7	.1
Refacciones y Accesorios Menores de Maquinaria y Otros Equipos	.0	.0	.0	.0	.0	.0
Medidores de Agua	.0	.0	.0	.0	.0	.0
Otros Enseres	487.7	396.0	84.6	799.1	597.5	201.6
SERVICIOS GENERALES	12,129.2	8,747.1	6,369.5	14,506.8	9,698.6	4,808.2
Servicio de Energía Eléctrica	792.1	576.5	233.0	1,135.6	906.4	229.2
Gas	57.6	23.2	38.8	42.0	20.9	21.1
Servicio de Agua	115.8	175.8	45.4	246.2	132.6	113.6
Servicio de Telefonía Convencional	86.8	51.4	50.8	87.4	66.6	20.8
Servicios de Radiocalización y Telecomunicación	.0	.0	.0	.0	.0	.0
Servicios de Acceso a Internet	832.8	.0	427.7	405.1	357.3	47.8
Servicio Postal y Telegráfico	2.2	1.5	1.5	2.2	1.7	.5
Arrendamiento de Edificios y Locales	.0	.0	.0	.0	.0	.0
Arrendamiento de Vehículos	.0	.0	.0	.0	.0	.0
Arrendamiento de Maquinaria y Equipo	.0	.0	.0	.0	.0	.0
Arrendamiento de Activos Intangibles	225.3	155.3	219.7	160.9	109.7	51.2
Aseorías Asociadas a Convenios o Acuerdos	312.8	1,295.3	895.9	712.2	323.7	388.5
Servicios Informáticos	.0	.0	.0	.0	.0	.0
Capacitación	328.5	303.2	328.5	303.2	254.4	48.8
Servicios de Investigación Científica y Desarrollo	10.9	18.4	10.9	18.4	18.4	.0
Servicios de Apoyo Administrativo y Fotocopiado	.3	.0	.3	.0	.0	.0
Impresiones de Documentos Oficiales para la Prestación de Servicios Públicos, Identificación, Formatos Administrativos y Fiscal	102.2	35.8	59.4	78.6	29.6	49.0
Servicios de Impresión de Documentos Oficiales	6.3	.0	6.3	.0	.0	.0
Servicios de Vigilancia	1,921.3	1,270.1	857.9	2,333.5	1,613.4	720.1
Servicios Profesionales	.0	32.6	.0	32.6	16.3	16.3
Servicios Bancarios y Financieros	80.9	184.4	62.5	202.8	171.7	31.1
Seguros de Responsabilidad Patrimonial y Fianzas	.0	.0	.0	.0	.0	.0
Seguros y Fianzas	434.2	505.4	352.5	587.1	30.9	556.2
Almacenaje embalaje y envase	.0	12.3	12.3	.0	.0	.0
Fletes y Maniobras	34.3	.0	34.2	.1	.0	.1
Reparación y Mantenimiento de Inmuebles	85.5	133.9	46.5	172.9	45.6	127.3
Reparación, Mantenimiento e Instalación de Mobiliario y Equipo de Oficina	.0	.0	.0	.0	.0	.0
Reparación, Instalación y Mantenimiento de Bienes Informáticos Microfilmación y Tecnologías de la Información	4.7	102.0	5.1	101.6	52.6	49.0
Reparación y Mantenimiento para Equipo y Redes de Tele y Radio Transmisión	.0	.0	.0	.0	.0	.0
Reparación, Instalación y Mantenimiento de Equipo Médico y de Laboratorio	59.5	.0	59.5	.0	.0	.0
Reparación y Mantenimiento de Vehículos Terrestres, Aéreos y Lacustres	68.4	95.1	26.1	137.4	87.8	49.6
Reparación, Instalación y Mantenimiento de Máquinaria, Equipo Instrumental y Diversos	276.3	124.6	154.2	246.7	163.8	82.9
Servicios de Lavandería, Limpieza e Higiene	1,187.6	1,220.4	315.2	2,092.8	1,502.6	590.2
Servicios de Fumigación	88.0	25.6	21.0	92.6	66.9	25.7
Gastos de Publicidad y Propaganda	.0	.0	.0	.0	.0	.0
Publicaciones Oficiales y de Información en General para Difusión	60.2	18.9	32.7	46.4	33.8	12.6
Gastos de publicidad en materia comercial	222.6	12.1	96.8	137.9	.0	137.9
Servicios de Fotografía	.0	13.3	.0	13.3	13.3	.0
Servicios de Cine y Grabación	.0	.0	.0	.0	.0	.0
Otros Servicios de Información	.0	.0	.0	.0	.0	.0
Transportación Aérea	3.8	4.6	.0	8.4	8.4	.0
Gastos de Traslado por Vía Terrestre	89.8	231.1	55.5	265.4	174.0	91.4
Pasajes Marítimos, Lacustres y Fluviales	.0	.0	.0	.0	.0	.0
Autotransporte	.0	.0	.0	.0	.0	.0
Gastos de alimentación en territorio nacional	97.2	142.1	40.3	199.0	102.2	96.8
Viáticos en el Extranjero	.0	.0	.0	.0	.0	.0
Gastos de Instalación y Traslado de Menaje	.0	.0	.0	.0	.0	.0
Servicios Integrales de Traslado y Viáticos	.0	.0	.0	.0	.0	.0
Gastos de Hospedaje en Territorio Nacional	.0	20.5	.0	20.5	19.4	1.1
Gastos de Ceremonias Oficiales y de Orden Social	7.1	39.8	7.1	39.8	39.8	.0
Espectáculos Cívicos y Culturales	.0	.0	.0	.0	.0	.0
Congresos y Convenciones	28.4	.0	28.4	.0	.0	.0
Exposiciones y Ferias	7.6	.0	5.8	1.8	.0	1.8
Gastos de Representación	.0	.0	.0	.0	.0	.0
Servicios Funerarios y de Cementerios	.0	.0	.0	.0	.0	.0



TESVB

CAPÍTULO Y OBJETO DEL GASTO	PRESUPUESTO 2023					
	AUTORIZADO	ASIGNACIONES Y/O AMPLIACIONES	REDUCCIONES Y/O DISMINUCIONES	TOTAL AUTORIZADO	EJERCIDO	VARIACIÓN
Otros Impuestos y Derechos	17.9	6.7	11.1	13.5	12.7	.8
Impuesto sobre Erogaciones por Remuneraciones al Trabajo Personal	1,304.1	1,408.9	461.9	2,251.1	1,406.0	845.1
Cuotas y suscripciones	167.5	57.8	62.5	162.8	121.8	41.0
Gastos de Servicios Menores	261.1	24.2	125.8	159.5	115.8	43.7
Estudios y Análisis Clínicos	.0	.0	.0	.0	.0	.0
Subcontratación de Servicios con Terceros	2,747.6	424.3	1,176.4	1,995.5	1,678.5	317.0
TRANSFERENCIAS,ASIGNACIONES, SUBSIDIOS Y OTRAS AYUDAS	288.8	481.6	304.2	466.2	356.7	109.5
Subsidios para capacitación y becas	101.3	208.7	43.7	266.3	256.4	9.9
Gastos por Servicios de Traslado de Personas	166.3	246.1	247.1	165.3	80.3	85.0
Premios estímulos recompensas becas y seguros a deportistas	.0	26.8	2.7	24.1	20.0	4.1
Premios, recompensas y pensión recreativa estudianti	21.2	.0	10.7	10.5	.0	10.5
Donativos a Entidades Federativas	.0	.0	.0	.0	.0	.0
BIENES MUEBLES, INMUEBLES E INTANGIBLES	.0	3,016.1	874.7	2,141.4	1,735.4	406.0
Muebles y Enseres	.0	409.1	.0	409.1	409.0	.1
Muebles, Excepto de Oficina y Estantería	.0	.0	.0	.0	.0	.0
Bienes Informáticos	.0	854.6	.0	854.6	854.1	.5
Otros Bienes Muebles	.0	.0	.0	.0	.0	.0
Otros Equipos Eléctricos y Electrónicos de Oficina	.0	.0	.0	.0	.0	.0
Equipo de Foto, Cine y Grabación	.0	.0	.0	.0	.0	.0
Otro Equipo Educativo y Recreativo	.0	.0	.0	.0	.0	.0
Herramientas maquina herramienta y equipo	.0	1,400.0	874.7	525.3	393.7	131.6
Vehículos y Equipo de Transporte Terrestre	.0	.0	.0	.0	.0	.0
Vehículos y Equipo Auxiliar de Transporte	.0	.0	.0	.0	.0	.0
Maquinaria y Equipo Industrial	.0	.0	.0	.0	.0	.0
Sistemas de Aire Acondicionado, Calefacción y de Refrigeración Industrial y Comercial	.0	.0	.0	.0	.0	.0
Equipo y Aparatos para Comunicación, Telecomunicación y Radio Transmisión	.0	.0	.0	.0	.0	.0
Equipos de Generación Eléctrica, Aparatos y Accesorios Eléctricos	.0	.0	.0	.0	.0	.0
Software	.0	352.4	.0	352.4	78.6	273.8
INVERSIÓN PÚBLICA	.0	.0	.0	.0	.0	.0
Convenios y Aportaciones	.0	.0	.0	.0	.0	.0
Convenios y Aportaciones	.0	.0	.0	.0	.0	.0
Ejecución de Obras por Administración	.0	.0	.0	.0	.0	.0
DEUDA PÚBLICA	.0	3,995.9	1,998.0	1,997.9	1,998.0	-1
Por el Ejercicio Inmediato Anterior	.0	3,978.7	1,989.4	1,989.3	1,989.4	-1
Por Ejercicios Anteriores	.0	17.2	8.6	8.6	8.6	.0
T O T A L	85,223.1	30,549.8	29,913.7	85,859.2	75,914.0	9,945.2



TESVB

INFORMACIÓN PROGRAMÁTICA



TESVB



TESVB

Tecnológico de Estudios Superiores de Valle de Bravo Gasto por Categoría Programática Del 1 de Enero al 31 de Diciembre de 2023 (Miles de Pesos)

Concepto	Egresos					Subejercicio 6=(3 - 4)
	Aprobado	Ampliaciones/ (Reducciones)	Modificado	Devengado	Pagado	
	1	2	3=(1 + 2)	4	5	
Programas	85,223.1	- 1,361.8	83,861.3	73,916.0	72,867.5	9,945.3
Subsidios: Sector Social y Privado o Entidades Federativas y Municipios	-	-	-	-	-	-
Sujetos a Reglas de Operación			-			-
Otros Subsidios			-			-
Desempeño de las Funciones	85,223.1	- 1,361.8	83,861.3	73,916.0	72,867.5	9,945.3
Prestación de Servicios Públicos	85,223.1	- 1,361.8	83,861.3	73,916.0	72,867.5	9,945.3
Provisión de Bienes Públicos			-			-
Planeación, Seguimiento y Evaluación de Políticas Públicas			-			-
Promoción y Fomento			-			-
Regulación y Supervisión			-			-
Funciones de las Fuerzas Armadas (Únicamente Gobierno Federal)			-			-
Específicos			-			-
Proyectos de Inversión			-			-
Administrativos y de Apoyo	-	-	-	-	-	-
Apoyo al Proceso Presupuestario y para Mejorar la Eficiencia Institucional			-			-
Apoyo a la Función Pública y al Mejoramiento de la Gestión			-			-
Operaciones Ajenas			-			-
Compromisos	-	-	-	-	-	-
Obligaciones de Cumplimiento de Resolución Jurisdiccional			-			-
Desastres Naturales			-			-
Obligaciones	-	-	-	-	-	-
Pensiones y Jubilaciones			-			-
Aportaciones a la Seguridad Social			-			-
Aportaciones a Fondos de Estabilización			-			-
Aportaciones a Fondos de Inversión y Reestructura de Pensiones			-			-
Programa de Gasto Federalizado (Gobierno Federal)	-	-	-	-	-	-
Gasto Federalizado			-			-
Participaciones a Entidades Federativas y Municipios			-			-
Costo Financiero, Deuda o Apoyos a Deudores y Ahorradores de la Banca			-			-
Adeudos de Ejercicios Fiscales Anteriores	-	1,997.9	1,997.9	1,998.0	1,998.0	- 0.1
Total del Gasto	85,223.1	636.1	85,859.2	75,914.0	74,865.5	9,945.2

El Plan de Desarrollo del Estado de México 2017-2023, es un instrumento prospectivo con una visión hacia 2030. En él se concentran las bases para la elaboración de los programas sectoriales, especiales y regionales que delinearán de manera más puntual y detallada los pasos para el cumplimiento de los objetivos establecidos, así como los planes específicos de inversión que permitirán realizar la proyección de los recursos financieros. Este esfuerzo colectivo plasma los retos y desafíos de la agenda gubernamental con un profundo sentido de responsabilidad y con el compromiso de lograr un desarrollo democrático.



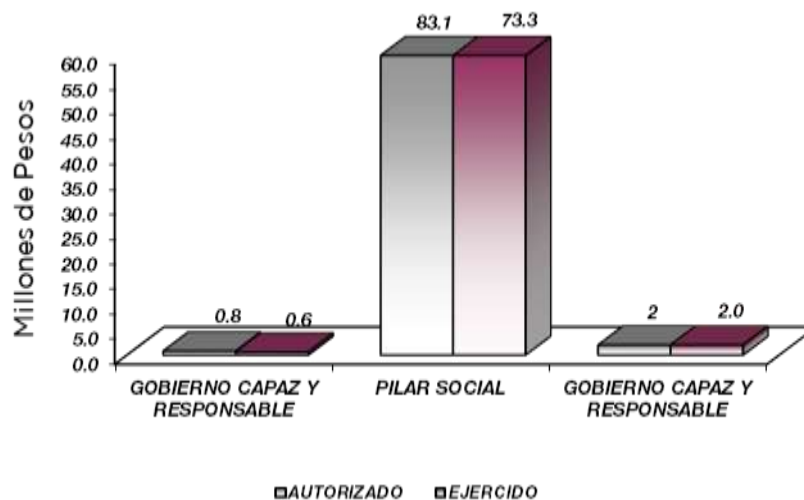
PILAR TERRITORIAL

Toda sociedad requiere producir bienes y servicios para satisfacer diversas necesidades y crear un entorno de orden, bienestar y oportunidad. La elaboración de estos satisfactores requiere de mano de obra, maquinaria, infraestructura y recursos naturales como: agua, suelo, energía, flora y fauna silvestre. Es responsabilidad gubernamental vigilar que se preserven los servicios que el medio ambiente brinda en soporte al desarrollo de las actividades humanas, en particular la recarga natural de los mantos acuíferos, el control de la erosión de suelos y las emisiones contaminantes, el manejo correcto de residuos sólidos y la promoción de la producción y el consumo de bienes y servicios sustentables en el Estado de México. Todo ello, en un entorno de ciudades y comunidades resilientes y sostenibles tanto en el ámbito urbano como en el rural.

GOBIERNO CAPAZ Y RESPONSABLE

El reto de los gobiernos actuales versa sobre la eficacia en solucionar los problemas endémicos que aquejan a las sociedades modernas y uno de los mayores retos es hacerlo con apego al Estado de Derecho, ya que éste aporta las normas y los valores fundamentales que rigen la convivencia social, así como los derechos y obligaciones de los actores sociales y políticos.

Tecnológico de Estudios Superiores de Valle de Bravo							
EGRESOS POR PILAR Y/O EJE TRANSVERSAL (Miles de Pesos)							
PILAR Y/O EJE TRANSVERSAL	AUTORIZADO	ASIGNACIONES Y/O AMPLIACIONES	REDUCCIONES Y/O DISMINUCIONES	TOTAL AUTORIZADO	EJERCIDO	VARIACIÓN	
						IMPORTE	%
Gobierno Capaz y Responsable	808.0	70.5	73.0	805.5	588.9	216.6	
Pilar Social	84,415.1	26,483.3	27,842.7	83,055.7	73,327.1	9,728.6	11.7
Gobierno Capaz y Responsable		3,995.9	1,997.9	1,998.0	1,998.0	.0	.0
T O T A L	85,223.1	30,549.7	29,913.6	85,859.2	75,914.0	9,945.2	11.6



TESVB

FINALIDAD

GOBIERNO

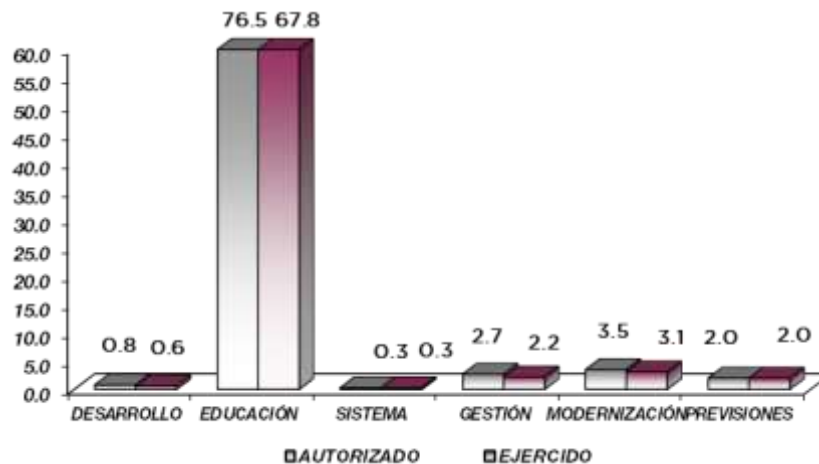
DESARROLLO SOCIAL

En esta finalidad se avanzará en la provisión de servicios a la población en materia de Protección Social, Educación, Salud, Vivienda y Servicios a la Comunidad, con lo que se apoyará fundamentalmente la consecución de las Metas Nacionales; México Incluyente y México con Educación de Calidad. La prospectiva en el Sistema Educativo será consolidar como verdadera balanza de desarrollo social, la educación tecnológica superior, bajo las siguientes consideraciones:

Ampliar la cobertura de los servicios educativos, especialmente en el nivel medio superior y superior, bajo los criterios de flexibilidad y pertinencia.

Fortalecer la vinculación entre la educación media superior y superior en sus diversas modalidades, con las necesidades sociales y del aparato productivo de la Entidad.

Tecnológico de Estudios Superiores de Valle de Bravo EGRESOS POR PROGRAMA (Miles de Pesos)							
PROGRAMA	AUTORIZADO	PRESUPUESTO ASIGNACIONES Y/O AMPLIACIONES	2023 REDUCCIONES	TOTAL AUTORIZADO	EJERCIDO	VARIACIÓN IMPORTE	%
Desarrollo de la Función Pública y Ética en el Servicio Público	808.0	70.5	73.0	805.5	588.9	216.6	26.9
Educación Superior	77,653.5	25,191.6	26,371.6	76,473.5	67,821.7	8,651.8	11.3
Sistema Anticorrupción del Estado de México y Municipios	324.1	104.8	104.8	324.1	264.4	59.7	18.4
Gestión de las Políticas Educativas	2,762.2	297.4	321.8	2,737.8	2,188.1	549.7	20.1
Modernización de la Educación	3,675.3	889.5	1,044.5	3,520.3	3,052.9	467.4	13.3
Previsiones para el Pago de Adeudos de Ejercicios Fiscales Anteriores		3,995.9	1,997.9	1,998.0	1,998.0		
TOTAL	85,223.1	30,549.7	29,913.6	85,859.2	75,914.0	9,945.2	11.6



TESVB

AVANCE OPERATIVO-PROGRAMÁTICO Y PRESUPUESTAL

GOBIERNO CAPAZ Y RESPONSABLE

DESARROLLO DE LA FUNCIÓN PÚBLICA Y ÉTICA EN EL SERVICIO PÚBLICO

010304010101 FISCALIZACIÓN, CONTROL Y EVALUACIÓN INTERNA DE LA GESTIÓN PÚBLICA TESVB

Durante el ejercicio 2023, como parte de las acciones de fiscalización realizadas al interior del Tecnológico de Estudios Superiores de Valle de Bravo y a fin de verificar que los recursos ejercidos, así como las acciones desempeñadas, se orientan a atender lo que señala el marco normativo del Órgano interno de control, ejecutó 4 auditorías y como parte de las acciones preventivas se realizaron 18 inspecciones, 2 acompañamientos en la atención de auditorías, 7 testificaciones con el propósito de asegurar que los actos administrativos se realicen conforme a la normatividad vigente. Adicionalmente, se realizaron 2 acciones de seguimiento en la atención a observaciones y acciones de mejora, así mismo se realizaron 97 reuniones en las cuales participó el Órgano interno de control.

SISTEMA ANTICORRUPCIÓN DEL ESTADO DE MÉXICO Y MUNICIPIOS

010304020204 INVESTIGACIÓN DE FALTAS ADMINISTRATIVAS TESVB

En el ejercicio que se reporta se recibieron 4 denuncias derivadas de las presuntas faltas administrativas, así como sugerencias y reconocimientos presentados por los interesados, relacionadas con la prestación del servicio público y se lograron atender 19 denuncias derivadas de las presuntas faltas administrativas, y de las sugerencias presentadas por los interesados.

EDUCACIÓN SUPERIOR 020503010101 EDUCACIÓN SUPERIOR TECNOLÓGICA TESVB

Dentro del proyecto de Educación superior tecnológica, se atendieron 15 metas, para el desempeño de los diferentes procesos institucionales como son: Rehabilitar y/ o proporcionar mantenimiento preventivo y correctivo, se lograron 10 acreditaciones de programas educativos en educación superior, se realizaron 100 capacitaciones a personal directivo y administrativo para el fortalecimiento institucional, se ejecutaron 72 capacitaciones al personal docente para mejorar la formación académica, se lograron 3 certificaciones en educación superior, se desarrollaron 5 proyectos de investigación para atender las necesidades de desarrollo tecnológico, económico y social, se logró la titulación de 248 egresados, se evaluaron a 92 docentes con la finalidad de encontrar áreas de oportunidad para mejorar su desempeño, se realizaron 16 acciones para fomentar una cultura emprendedora en los estudiantes, asimismo se llevaron a cabo 11 publicaciones de documentos de investigación, 39 acciones de formación integral para desarrollar capacidades, valores, habilidades blandas y profesionales, adicionalmente se fomentó que 284 estudiantes egresaran en el ciclo escolar 2022-2023 para contribuir a la cobertura educativa de nivel superior, se atendió una matrícula de mil 991 estudiantes, se atendieron a 628 estudiantes de nuevo ingreso de educación superior para contribuir a la cobertura educativa y se otorgó el mobiliario y equipo diverso al Tecnológico de Estudios Superiores de Valle de Bravo.



GESTIÓN DE LAS POLÍTICAS EDUCATIVAS

020506010204 VINCULACIÓN CON EL SECTOR PRODUCTIVO TESVB

Durante el año 2023, se logró operar 18 convenios con sectores público, privado y social para fortalecer los lazos de colaboración institucional, se realizaron 26 acciones de vinculación y extensión, se contactaron 184 egresados para identificar su situación laboral y profesional, además se tuvo la participación de 19 estudiantes que realizaron la estancia de investigación XXVIII Verano de la Investigación Científica y Tecnológica del Pacífico, esto como meta en impulsar la internacionalización de la institución para fortalecer la calidad educativa, se atendieron 143 estudiantes en educación dual para desarrollar aptitudes y habilidades en unidades educativas.

MODERNIZACIÓN DE LA EDUCACIÓN

020506020101 FORTALECIMIENTO DE LA CALIDAD EDUCATIVA TESVB

Dentro del proyecto de Fortalecimiento a la Calidad Educativa, se llevaron a cabo 2 metas, donde se impartió el idioma inglés a 594 estudiantes, además se logró la participación de 7 estudiantes para el proceso de certificación en dicho idioma para el desarrollo de competencias.

020506020104 TECNOLOGÍA APLICADA A LA EDUCACIÓN TESVB

Con la finalidad de impulsar el uso de la tecnología en la educación, durante el año 2023 se destinaron 367 equipos de cómputo para el desarrollo de habilidades digitales y se lograron 630 certificaciones en el uso de tecnologías del aprendizaje, conocimiento, información y comunicación para el desarrollo de competencias y habilidades.

020506020105 CONVIVENCIA ESCOLAR SIN VIOLENCIA TESVB

Dentro del proyecto de convivencia escolar sin violencia se atendieron 2 metas, una referente a realizar acciones de prevención de la violencia escolar para contribuir a una cultura de paz en la institución, realizándose 10 acciones y se llevaron a cabo 23 acciones de igualdad de trato y oportunidades para contribuir a un entorno social y equitativo.



TESVB

Tecnológico de Estudios Superiores de Valle de Bravo Avance Operativo - Programático y Presupuestal Enero - Diciembre de 2023													
							M E T A S				P R E S U P U E S T O 2 0 2 3 (Miles de Pesos)		
FIN	FUN	SF	PP	SP	Pr	DESCRIPCIÓN	UNIDAD DE MEDIDA	PROGRAMADO	ALCANZADO	AVANCE %	AUTORIZADO ANUAL	EJERCIDO	%
GOBIERNO SOLIDARIO POLÍTICA EDUCATIVA													
01	03	04	01	01	01	FISCALIZACIÓN, CONTROL Y EVALUACIÓN INTERNA DE LA GESTIÓN PÚBLICA					805.5	551.8	68.5
						Acompañamiento en la atención de auditorías practicadas por los entes fiscalizadores externos.	Acción	2	2	100.0			
						Participación del Órgano Interno de Control en reuniones que por mandato legal o disposición administrativa así lo requiera.	Sesión	88	97	110.2			
						Participar en testificaciones, con el propósito de asegurarse que los actos administrativos se realicen conforme a la normatividad vigente.	Testificación	6	7	116.7			
						Realizar actividades de seguimiento en la atención a observaciones y acciones de mejora determinadas con motivo de los actos de fiscalización realizados por la Dirección General u Órgano Interno de Control.	Acción	2	2	100.0			
						Realizar auditorías, con el propósito de verificar el cumplimiento del marco normativo que regula el funcionamiento de las dependencias y organismos auxiliares del Ejecutivo Estatal y los Ayuntamientos.	Auditoría	4	4	100.0			
						Realizar inspecciones a rubros específicos en las dependencias, organismos auxiliares del Ejecutivo Estatal y en su caso Ayuntamientos, con el propósito de constatar el cumplimiento del marco normativo que lo regula.	Inspección	19	18	94.7			
01	03	04	02	02	04	INVESTIGACIÓN Y SANCIÓN DE FALTAS ADMINISTRATIVAS					399.9	256.7	64.2
						Atender las denuncias presentadas por los interesados.	Denuncia	18	19	105.6			
						Recibir las denuncias derivadas de las presuntas faltas administrativas, así como las sugerencias y los reconocimientos presentados por los interesados, relacionadas con la prestación del servicio público.	Denuncia	4	4	100.0			
02	05	03	01	01	01	EDUCACIÓN SUPERIOR TECNOLÓGICA					76,415.4	68,033.9	89.0
						Acreditar programas educativos en educación superior para mejorar la calidad.	Programa	10	10	100.0			
						Atender a la matrícula de educación superior para contribuir a la cobertura educativa del nivel superior.	Estudiante	1,900	1,991	104.8			
						Atender a los estudiantes de nuevo ingreso de educación superior para que continúen su formación profesional.	Estudiante	628	628	100.0			
						Desarrollar proyectos de investigación para atender las necesidades de desarrollo tecnológico, económico y social.	Proyecto	5	5	100.0			
						Evaluar al personal docente con la finalidad de encontrar áreas de oportunidad para mejorar su desempeño.	Docente	98	92	93.9			
						Fomentar que los egresados se titulen para acreditar su formación profesional.	Documento	245	248	101.2			
						Fomentar que los estudiantes egresen en el ciclo escolar para contribuir en sus estudios de tipo superior.	Documento	263	284	108.0			
						Impulsar la capacitación del personal directivo y administrativo para el fortalecimiento institucional.	Persona	100	100	100.0			
						Impulsar la capacitación o actualización del personal docente para mejorar la formación académica.	Docente	71	72	101.4			
						Lograr certificaciones en Educación Superior para mejorar la calidad.	Documento	3	3	100.0			
						Realizar acciones de formación integral, para desarrollar capacidades, valores y habilidades blandas y profesionales.	Acción	39	39	100.0			
						Realizar acciones que fomenten la cultura emprendedora para desarrollar habilidades en los estudiantes.	Acción	16	16	100.0			
						Realizar la publicación de documentos producto de la investigación para su divulgación.	Publicación	11	11	100.0			
						Otorgar mobiliario y equipo diverso a instalaciones y espacios educativos de acuerdo a las necesidades de la institución.	Equipo	1	1	100.0			
						Rehabilitar y o proporcionar mantenimiento preventivo y correctivo a los inmuebles con el propósito de mejorar la calidad de la infraestructura física.	Inmueble	4	4	100.0			
02	05	06	01	02	04	VINCULACIÓN CON EL SECTOR PRODUCTIVO					2,737.8	1,999.3	73.0
						Atender estudiantes en educación dual para desarrollar aptitudes y habilidades en unidades económicas.	Estudiante	143	143	100.0			
						Contactar egresados en educación superior para identificar su situación laboral y profesional.	Egresado	177	184	104.0			
						Impulsar la internacionalización de la institución para fortalecer la calidad educativa.	Persona	19	19	100.0			
						Operar convenios con los sectores, público, privado y social para fortalecer los lazos de colaboración institucional.	Convenio	18	18	100.0			
						Realizar acciones de vinculación y extensión que permitan establecer lazos de colaboración con los sectores público, privado y social.	Acción	26	26	100.0			
02	05	06	02	01	01	FORTALECIMIENTO DE LA CALIDAD EDUCATIVA					2,262.9	2,073.7	91.6
						Impartir el idioma inglés a los estudiantes en educación superior para el desarrollo de competencias.	Estudiante	630	594	94.3			
						Impulsar la participación de estudiantes de educación superior en procesos de certificación en el idioma inglés para el desarrollo de competencias.	Estudiante	7	7	100.0			
02	05	06	02	01	04	TECNOLOGÍA APLICADA A LA EDUCACIÓN					860.3	703.1	81.7
						Destinar equipo de cómputo al proceso de enseñanza-aprendizaje que impulse estrategias innovadoras en educación superior para el desarrollo de habilidades digitales.	Equipo de cómputo	367	367	100.0			
						Impulsar la participación de estudiantes en procesos de certificación en el uso de tecnologías del aprendizaje, conocimiento, información y comunicación para el desarrollo de competencias y habilidades.	Estudiante	600	630	105.0			
02	05	06	02	01	05	CONVIVENCIA ESCOLAR SIN VIOLENCIA					379.4	297.5	78.4
						Realizar acciones para la prevención, detección y atención de la violencia escolar para contribuir a una cultura de paz en la institución.	Acción	10	10	100.0			
						Realizar acciones de igualdad de trato y oportunidades para contribuir a un entorno social equitativo.	Acción	23	23	100.0			
04	04	01	01	01	01	PASIVOS DERIVADOS DE EROGACIONES DEVENGADAS Y PENDIENTES DE EJERCICIOS ANTERIORES					1,998.0	1,998.0	100.0
						Registrar el pago de adeudos de ejercicios fiscales anteriores.	Documento	1	1	100.0			
T O T A L											85,859.2	75,914.0	88.4
											*****	*****	



ANEXOS ESTABLECIDOS EN DIFERENTES ORDENAMIENTOS



TESVB



TESVB

**Relación de Bienes Inmuebles que Componen el Patrimonio
Cuenta Pública 2023
(Miles de Pesos)**

Ente Público: Tecnológico de Estudios Superiores de Valle de Bravo

Código	Descripción de Bienes Inmuebles	* Valor en Libros
1231-1	Terrenos	5,235.8
1233-1	Edificios	105,694.5
1235-1	Construcciones en Proceso	0.0
T O T A L		110,930.3

**Relación de Bienes Muebles que Componen el Patrimonio
Cuenta Pública 2023
(Miles de Pesos)**

Ente Público: Tecnológico de Estudios Superiores de Valle de Bravo

Código	Descripción de Bienes Muebles	Valor en Libros
1241-1-1	Equipo de Cómputo	29,523.7
1241-1-2	Equipo de Oficina	2,751.9
1241-1-3	Muebles y Enseres	14,710.9
1244-1	Vehículos y Equipo de Transporte	1,142.8
1246-1	Maquinaria y Equipo	34,365.7
T O T A L		82,495.0



TESVB

Tecnológico de Estudios Superiores de Valle de Bravo
Cuenta Pública 2023
Relación de Cuentas Bancarias Productivas Específicas

Fondo, Programa o Convenio	Datos de la Cuenta Bancaria	
	Institución Bancaria	Número de Cuentas *
Cheques Pago de ISSEMYM Ingresos Propios	BBVA	636
Cheques Programa para el Desarrollo Profesional Docente PRODEP 2022	BANORTE	754
Cheques Recursos Estatales	SANTANDER	551
Cheques Recursos Federales	SANTANDER	548
Cheques Recursos Propios	SANTANDER	579
Cheques Programa para el Desarrollo Profesional Docente PRODEP 2023	BANORTE	351



FORMATOS PARA EL CUMPLIMIENTO DE LA LEY Y DISCIPLINA FINANCIERA DE LAS ENTIDADES FEDERATIVAS Y LOS MUNICIPIOS



TESVB



TESVB

Tecnológico de Estudios Superiores de Valle de Bravo					
Estado de Situación Financiera Detallado - LDF					
Al 31 de Diciembre de 2023 y 2022					
(Cifras en Miles de Pesos)					
Concepto	2023	2022	Concepto	2023	2022
ACTIVO			PASIVO		
Activo Circulante			Pasivo Circulante		
a. Efectivo y Equivalentes (a=a1+a2+a3+a4+a5+a6+a7)	23,247.1	3,220.4	a. Cuentas por Pagar a Corto Plazo (a=a1+a2+a3+a4+a5+a6+a7+a8+a9)	1,765.2	1,844.8
a1) Efectivo			a1) Servicios Personales por Pagar a Corto Plazo		
a2) Bancos/Tesorería	23,247.1	3,220.4	a2) Proveedores por Pagar a Corto Plazo	1,006.5	1,427.8
a3) Bancos/Dependencias y Otros			a3) Contratistas por Obras Públicas por Pagar a Corto Plazo		
a4) Inversiones Temporales (Hasta 3 meses)			a4) Participaciones y Aportaciones por Pagar a Corto Plazo		
a5) Fondos con Afectación Específica			a5) Transferencias Otorgadas por Pagar a Corto Plazo		
a6) Depósitos de Fondos de Terceros en Garantía y/o Administración			a6) Intereses, Comisiones y Otros Gastos de la Deuda Pública por Pagar a Corto Plazo		
a7) Otros Efectivos y Equivalentes			a7) Retenciones y Contribuciones por Pagar a Corto Plazo	714.7	372.7
b. Derechos a Recibir Efectivo o Equivalentes (b=b1+b2+b3+b4+b5+b6+b7)	1,362.4	13,000.0	a8) Devoluciones de la Ley de Ingresos por Pagar a Corto Plazo		
b1) Inversiones Financieras de Corto Plazo	1,362.4	13,000.0	a9) Otras Cuentas por Pagar a Corto Plazo	44.0	44.3
b2) Cuentas por Cobrar a Corto Plazo			b. Documentos por Pagar a Corto Plazo (b=b1+b2+b3)	0.0	0.0
b3) Deudores Diversos por Cobrar a Corto Plazo			b1) Documentos Comerciales por Pagar a Corto Plazo		
b4) Ingresos por Recuperar a Corto Plazo			b2) Documentos con Contratistas por Obras Públicas por Pagar a Corto Plazo		
b5) Deudores por Anticipos de la Tesorería a Corto Plazo			b3) Otros Documentos por Pagar a Corto Plazo		
b6) Préstamos Otorgados a Corto Plazo			c. Porción a Corto Plazo de la Deuda Pública a Largo Plazo (c=c1+c2)	0.0	0.0
b7) Otros Derechos a Recibir Efectivo o Equivalentes a Corto Plazo			c1) Porción a Corto Plazo de la Deuda Pública		
c. Derechos a Recibir Bienes o Servicios (c=c1+c2+c3+c4+c5)	0.0	0.0	c2) Porción a Corto Plazo de Arrendamiento Financiero		
c1) Anticipo a Proveedores por Adquisición de Bienes y Prestación de Servicios a Corto Plazo			d. Títulos y Valores a Corto Plazo		
c2) Anticipo a Proveedores por Adquisición de Bienes Inmuebles y Muebles a Corto Plazo			e. Pasivos Diferidos a Corto Plazo (e=e1+e2+e3)	0.0	0.0
c3) Anticipo a Proveedores por Adquisición de Bienes Intangibles a Corto Plazo			e1) Ingresos Cobrados por Adelantado a Corto Plazo		
c4) Anticipo a Contratistas por Obras Públicas a Corto Plazo			e2) Intereses Cobrados por Adelantado a Corto Plazo		
c5) Otros Derechos a Recibir Bienes o Servicios a Corto Plazo			e3) Otros Pasivos Diferidos a Corto Plazo		
d. Inventarios (d=d1+d2+d3+d4+d5)	0.0	0.0	f. Fondos y Bienes de Terceros en Garantía y/o Administración a Corto Plazo (f=f1+f2+f3+f4+f5+f6)	0.0	0.0
d1) Inventario de Mercancías para Venta			f1) Fondos en Garantía a Corto Plazo		
d2) Inventario de Mercancías Terminadas			f2) Fondos en Administración a Corto Plazo		
d3) Inventario de Mercancías en Proceso de Elaboración			f3) Fondos Contingentes a Corto Plazo		
d4) Inventario de Materias Primas, Materiales y Suministros para Producción			f4) Fondos de Fideicomisos, Mandatos y Contratos Análogos a Corto Plazo		
d5) Bienes en Tránsito			f5) Otros Fondos de Terceros en Garantía y/o Administración a Corto Plazo		
e. Almacenes			f6) Valores y Bienes en Garantía a Corto Plazo		
f. Estimación por Pérdida o Deterioro de Activos Circulantes (f=f1+f2)	0.0	0.0	g. Provisiones a Corto Plazo (g=g1+g2+g3)	0.0	0.0
f1) Estimaciones para Cuentas Incobrables por Derechos a Recibir Efectivo o Equivalentes			g1) Provisión para Demandas y Juicios a Corto Plazo		
f2) Estimación por Deterioro de Inventarios			g2) Provisión para Contingencias a Corto Plazo		
g. Otros Activos Circulantes (g=g1+g2+g3+g4)	0.0	0.0	g3) Otras Provisiones a Corto Plazo		
g1) Valores en Garantía			h. Otros Pasivos a Corto Plazo (h=h1+h2+h3)	0.0	0.0
g2) Bienes en Garantía (excluye depósitos de fondos)			h1) Ingresos por Clasificar		
g3) Bienes Derivados de Embargos, Decomisos, Aseguramientos y Dación en Pago			h2) Recaudación por Participar		
g4) Adquisición con Fondos de Terceros			h3) Otros Pasivos Circulantes		
IA. Total de Activos Circulantes (IA = a + b + c + d + e + f + g)	24,609.5	16,220.4	IIA. Total de Pasivos Circulantes (IIA = a + b + c + d + e + f + g + h)	1,765.2	1,844.8
Activo No Circulante			Pasivo No Circulante		
a. Inversiones Financieras a Largo Plazo			a. Cuentas por Pagar a Largo Plazo		
b. Derechos a Recibir Efectivo o Equivalentes a Largo Plazo			b. Documentos por Pagar a Largo Plazo		
c. Bienes Inmuebles, Infraestructura y Construcciones en Proceso	110,930.3	110,930.3	c. Deuda Pública a Largo Plazo		
d. Bienes Muebles	82,495.0	81,760.0	d. Pasivos Diferidos a Largo Plazo		
e. Activos Intangibles			e. Fondos y Bienes de Terceros en Garantía y/o en Administración a Largo Plazo		
f. Depreciación, Deterioro y Amortización Acumulada de Bienes	-77,403.7	-71,290.9	f. Provisiones a Largo Plazo		
g. Activos Diferidos			IIB. Total de Pasivos No Circulantes (IIB = a + b + c + d + e + f)	0.0	0.0
h. Estimación por Pérdida o Deterioro de Activos no Circulantes			II. Total del Pasivo (II = IIA + IIB)	1,765.2	1,844.8
i. Otros Activos no Circulantes			HACIENDA PÚBLICA/PATRIMONIO		
IB. Total de Activos No Circulantes (IB = a + b + c + d + e + f + g + h + i)	116,021.6	121,399.4	IIIA. Hacienda Pública/Patrimonio Contribuido (IIIA = a + b + c)	12,233.7	12,233.7
I. Total del Activo (I = IA + IB)	140,631.1	137,619.8	a. Aportaciones	12,233.7	12,233.7
			b. Donaciones de Capital		0.0
			c. Actualización de la Hacienda Pública/Patrimonio		
			IIIB. Hacienda Pública/Patrimonio Generado (IIIB = a + b + c + d + e)	126,632.2	123,541.3
			a. Resultados del Ejercicio (Ahorro/ Desahorro)	5,822.8	-2,358.5
			b. Resultados de Ejercicios Anteriores	118,376.9	123,467.3
			c. Revalúos	2,432.5	2,432.5
			d. Reservas		
			e. Rectificaciones de Resultados de Ejercicios Anteriores		
			IIIC. Exceso o Insuficiencia en la Actualización de la Hacienda Pública/Patrimonio (IIIC=a+b)	0.0	0.0
			a. Resultado por Posición Monetaria		
			b. Resultado por Tenencia de Activos no Monetarios		
			III. Total Hacienda Pública/Patrimonio (III = IIIA + IIIB + IIIC)	138,865.9	135,775.0
			IV. Total del Pasivo y Hacienda Pública/Patrimonio (IV = II + III)	140,631.1	137,619.8



TESVB

Tecnológico de Estudios Superiores de Valle de Bravo							
Informe Analítico de la Deuda Pública y Otros Pasivos - LDF							
Al 31 de Diciembre de 2022 y 2023							
Denominación de la Deuda Pública y Otros Pasivos (c)	Saldo al 31 de Diciembre de 2022 (d)	Disposiciones del Período (e)	Amortizaciones del Período (f)	Revaluaciones, Reclasificaciones y Otros Ajustes (g)	Saldo Final del Período (h) h=d+e-f+g	Pago de Intereses del Período (i)	Pago de Comisiones y demás Costos Asociados Durante el Período (j)
1. Deuda Pública (1=A+B)	0.0	0.0	0.0	0.0	0.0	0.0	
A. Corto Plazo (A=a1+a2+a3)	0.0	0.0	0.0	0.0	0.0	0.0	
a1) Instituciones de Crédito							
a2) Títulos y Valores							
a3) Arrendamientos Financieros							
B. Largo Plazo (B=b1+b2+b3)	0.0	0.0	0.0	0.0	0.0	0.0	
b1) Instituciones de Crédito							
b2) Títulos y Valores							
b3) Arrendamientos Financieros							
2. Otros Pasivos	1,844.8				1,765.2		
3. Total de la Deuda Pública y Otros Pasivos (3=1+2)	1,844.8	0.0	0.0	0.0	1,765.2		
4. Deuda Contingente 1 (Informativo)	0.0	0.0	0.0	0.0	0.0	0.0	
A. Deuda Contingente 1							
B. Deuda Contingente 2							
C. Deuda Contingente XX							
5. Valor de Instrumentos Bono Cupón Cero 2 (Informativo)	0.0	0.0	0.0	0.0	0.0	0.0	
A. Instrumento Bono Cupón Cero 1							
B. Instrumento Bono Cupón Cero 2							
C. Instrumento Bono Cupón Cero XX							

1 Se refiere a cualquier Financiamiento sin fuente o garantía de pago definida, que sea asumida de manera solidaria o subsidiaria por las Entidades Federativas con sus Municipios, organismos descentralizados y empresas de participación estatal mayoritaria y fideicomisos, locales o municipales, y por los Municipios con sus respectivos organismos

2 Se refiere al valor del Bono Cupón Cero que respalda el pago de los créditos asociados al mismo (Activo).

Obligaciones a Corto Plazo (k)	Monto Contratado (l)	Plazo Pactado (m)	Tasa de Interés (n)	Comisiones y Costos Relacionados (o)	Tasa Efectiva (p)
6. Obligaciones a Corto Plazo (Informativo)					
A. Crédito 1					
B. Crédito 2					
C. Crédito XX					



TESVB

Tecnológico de Estudios Superiores de Valle de Bravo										
Informe Analítico de Obligaciones Diferentes de Financiamientos										
Al 31 de Diciembre de 2023										
(Miles de Pesos)										
Denominación de las Obligaciones Diferentes de Financiamiento (c)	Fecha del Contrato (d)	Fecha de Inicio de Operación del Proyecto (e)	Fecha de Vencimiento (f)	Monto de la Inversión Pactado (g)	Plazo Pactado (h)	Monto Promedio Mensual del Pago de la Contraprestación (i)	Monto Promedio Mensual del Pago de la Contraprestación Correspondiente al Pago de Inversión (j)	Monto Pagado de la Inversión al 31 de diciembre de 2023 (k)	Monto Pagado de la Inversión Actualizado al 31 de diciembre de 2023 (l)	Saldo Pendiente por Pagar de la Inversión al 31 de diciembre de 2023 (m = g - l)
A. Asociaciones Público Privadas (APP's) (A=a+b+c+d)				0.0		0.0	0.0			0.0
a) APP 1										0.0
b) APP 2										0.0
c) APP 3										0.0
d) APP XX										0.0
B. Otros Instrumentos (B=a+b+c+d)				0.0		0.0	0.0			0.0
a) Otro Instrumento 1										0.0
b) Otro Instrumento 2										0.0
c) Otro Instrumento 3										0.0
d) Otro Instrumento XX										0.0
C. Total de Obligaciones Diferentes de Financiamiento (C=A+B)				0.0		0.0	0.0			0.0



T E S V B

Tecnológico de Estudios Superiores de Valle de Bravo Balance Presupuestario Del 1 de Enero al 31 de Diciembre de 2023 (Miles de Pesos)			
Concepto	Estimado / Aprobado	Devengado	Recaudado / Pagado
A. Ingresos Totales (A = A1+A2+A3)	85,223.1	86,767.2	86,767.2
A1. Ingresos de Libre Disposición	85,223.1	86,767.2	86,767.2
A2. Transferencias Federales Etiquetadas	0.0	0.0	0.0
A3. Financiamiento Neto	0.0	0.0	0.0
B. Egresos Presupuestarios¹ (B = B1+B2)	85,223.1	75,914.0	74,865.4
B1. Gasto No Etiquetado (sin incluir Amortización de la Deuda Pública)	85,223.1	75,914.0	74,865.4
B2. Gasto Etiquetado (sin incluir Amortización de la Deuda Pública)	0.0	0.0	0.0
C. Remanentes del Ejercicio Anterior (C = C1 + C2)	0.0	0.0	0.0
C1. Remanentes de Ingresos de Libre Disposición Aplicados en el Período	0.0	0.0	0.0
C2. Remanentes de Transferencias Federales Etiquetadas Aplicados en el Período	0.0	0.0	0.0
I. Balance Presupuestario (I = A - B + C)	0.0	10,853.2	11,901.8
II. Balance Presupuestario sin Financiamiento Neto (II = I - A3)	0.0	10,853.2	11,901.8
III. Balance Presupuestario sin Financiamiento Neto y sin Remanentes del Ejercicio Anterior (III= II - C)	0.0	10,853.2	11,901.8
Concepto	Aprobado	Devengado	Pagado
E. Intereses, Comisiones y Gastos de la Deuda (E = E1+E2)	0.0	0.0	0.0
E1. Intereses, Comisiones y Gastos de la Deuda con Gasto No Etiquetado	0.0	0.0	0.0
E2. Intereses, Comisiones y Gastos de la Deuda con Gasto Etiquetado	0.0	0.0	0.0
IV. Balance Primario (IV = III + E)	0.0	10,853.2	11,901.8
Concepto	Estimado/ Aprobado	Devengado	Recaudado / Pagado
F. Financiamiento (F = F1 + F2)	0.0	0.0	0.0
F1. Financiamiento con Fuente de Pago de Ingresos de Libre Disposición	0.0	0.0	0.0
F2. Financiamiento con Fuente de Pago de Transferencias Federales Etiquetadas	0.0	0.0	0.0
G. Amortización de la Deuda (G = G1 + G2)	0.0	0.0	0.0
G1. Amortización de la Deuda Pública con Gasto No Etiquetado	0.0	0.0	0.0
G2. Amortización de la Deuda Pública con Gasto Etiquetado	0.0	0.0	0.0
A3. Financiamiento Neto (A3 = F - G)	0.0	0.0	0.0
Concepto	Estimado/ Aprobado	Devengado	Recaudado / Pagado
A1. Ingresos de Libre Disposición	85,223.1	86,767.2	86,767.2
A3.1 Financiamiento Neto con Fuente de Pago de Ingresos de Libre Disposición (A3.1 = F1 - G1)	0.0	0.0	0.0
F1. Financiamiento con Fuente de Pago de Ingresos de Libre Disposición	0.0	0.0	0.0
G1. Amortización de la Deuda Pública con Gasto No Etiquetado	0.0	0.0	0.0
B1. Gasto No Etiquetado (sin incluir Amortización de la Deuda Pública)	85,223.1	75,914.0	74,865.4
C1. Remanentes de Ingresos de Libre Disposición Aplicados en el Período	0.0	0.0	0.0
V. Balance Presupuestario de Recursos Disponibles (V = A1 + A3.1 - B1 + C1)	0.0	10,853.2	11,901.8
VI. Balance Presupuestario de Recursos Disponibles sin Financiamiento Neto (VI = V - A3.1)	0.0	10,853.2	11,901.8
Concepto	Estimado/ Aprobado	Devengado	Recaudado / Pagado
A2. Transferencias Federales Etiquetadas			
A3.2 Financiamiento Neto con Fuente de Pago de Transferencias Federales Etiquetadas (A3.2 = F2 - G2)	0.0	0.0	0.0
F2. Financiamiento con Fuente de Pago de Transferencias Federales Etiquetadas	0.0	0.0	0.0
G2. Amortización de la Deuda Pública con Gasto Etiquetado	0.0	0.0	0.0
B2. Gasto Etiquetado (sin incluir Amortización de la Deuda Pública)	0.0	0.0	0.0
C2. Remanentes de Transferencias Federales Etiquetadas Aplicados en el Período	0.0	0.0	0.0
VII. Balance Presupuestario de Recursos Etiquetados (VII = A2 + A3.2 - B2 + C2)	0.0	0.0	0.0
VIII. Balance Presupuestario de Recursos Etiquetados sin Financiamiento Neto (VIII = VII - A3.2)	0.0	0.0	0.0



TESVB

Tecnológico de Estudios Superiores de Valle de Bravo						
Estado Analítico de Ingresos Detallado - LDF						
Del 1 de Enero al 31 de Diciembre de 2023						
(Miles de Pesos)						
Concepto	Ingreso					Diferencia
	Estimado	Ampliaciones/ (Reducciones)	Modificado	Devengado	Recaudado	
Ingresos de Libre Disposición						
A. Impuestos			0.0			0.0
B. Cuotas y Aportaciones de Seguridad Social			0.0			0.0
C. Contribuciones de Mejoras			0.0			0.0
D. Derechos			0.0			0.0
E. Productos	0.0	0.0	0.0	1,098.4	1,098.4	1,098.4
F. Aprovechamientos	0.0	0.0	0.0	64.5	64.5	64.5
G. Ingresos por Ventas de Bienes y Servicios	20,000.0	-2,064.8	17,935.2	17,935.2	17,935.2	-2,064.8
H. Participaciones (H=h1+h2+h3+h4+h5+h6+h7+h8+h9+h10+h11)	0.0	0.0	0.0	0.0	0.0	0.0
h1) Fondo General de Participaciones			0.0			0.0
h2) Fondo de Fomento Municipal			0.0			0.0
h3) Fondo de Fiscalización y Recaudación			0.0			0.0
h4) Fondo de Compensación			0.0			0.0
h5) Fondo de Extracción de Hidrocarburos			0.0			0.0
h6) Impuesto Especial Sobre Producción y Servicios			0.0			0.0
h7) 0.136% de la Recaudación Federal Participable			0.0			0.0
h8) 3.17% Sobre Extracción de Petróleo			0.0			0.0
h9) Gasolinas y Diésel			0.0			0.0
h10) Fondo del Impuesto Sobre la Renta			0.0			0.0
h11) Fondo de Estabilización de los Ingresos de las Entidades Federativas			0.0			0.0
I. Incentivos Derivados de la Colaboración Fiscal (I=i1+i2+i3+i4+i5)	0.0	0.0	0.0	0.0	0.0	0.0
i1) Tenencia o Uso de Vehículos			0.0			0.0
i2) Fondo de Compensación ISAN			0.0			0.0
i3) Impuesto Sobre Automóviles Nuevos			0.0			0.0
i4) Fondo de Compensación de Repecos-Intermedios			0.0			0.0
i5) Otros Incentivos Económicos			0.0			0.0
J. Transferencias			0.0			0.0
K. Convenios	65,223.1	638.4	65,861.5	65,861.5	65,861.5	638.4
k1) Otros Convenios y Subsidios	65,223.1	638.4	65,861.5	65,861.5	65,861.5	638.4
L. Otros Ingresos de Libre Disposición (L=l1+l2)	0.0	2,062.5	2,062.5	1,807.6	1,807.6	1,807.6
l1) Participaciones en Ingresos Locales			0.0			0.0
l2) Otros Ingresos de Libre Disposición	0.0	2,062.5	2,062.5	1,807.6	1,807.6	1,807.6
I. Total de Ingresos de Libre Disposición (I=A+B+C+D+E+F+G+H+I+J+K+L)	85,223.1	636.1	85,859.2	86,767.2	86,767.2	1,544.1
Ingresos Excedentes de Ingresos de Libre Disposición			0.0			0.0
Transferencias Federales Etiquetadas			0.0			0.0
A. Aportaciones (A=a1+a2+a3+a4+a5+a6+a7+a8)	0.0	0.0	0.0	0.0	0.0	0.0
a1) Fondo de Aportaciones para la Nómina Educativa y Gasto Operativo			0.0			0.0
a2) Fondo de Aportaciones para los Servicios de Salud			0.0			0.0
a3) Fondo de Aportaciones para la Infraestructura Social			0.0			0.0
a4) Fondo de Aportaciones para el Fortalecimiento de los Municipios y de las Demarcaciones Territoriales del Distrito Federal			0.0			0.0
a5) Fondo de Aportaciones Múltiples			0.0			0.0
a6) Fondo de Aportaciones para la Educación Tecnológica y de Adultos			0.0			0.0
a7) Fondo de Aportaciones para la Seguridad Pública de los Estados y del Distrito Federal			0.0			0.0
a8) Fondo de Aportaciones para el Fortalecimiento de las Entidades Federativas			0.0			0.0
B. Convenios (B=b1+b2+b3+b4)	0.0	0.0	0.0	0.0	0.0	0.0
b1) Convenios de Protección Social en Salud			0.0			0.0
b2) Convenios de Descentralización			0.0			0.0
b3) Convenios de Reasignación			0.0			0.0
b4) Otros Convenios y Subsidios			0.0			0.0
C. Fondos Distintos de Aportaciones (C=c1+c2)	0.0	0.0	0.0	0.0	0.0	0.0
c1) Fondo para Entidades Federativas y Municipios Productores de Hidrocarburos			0.0			0.0
c2) Fondo Minero			0.0			0.0
D. Transferencias, Subsidios y Subvenciones, y Pensiones y Jubilaciones			0.0			0.0
E. Otras Transferencias Federales Etiquetadas			0.0			0.0
II. Total de Transferencias Federales Etiquetadas (II = A + B + C + D + E)	0.0	0.0	0.0	0.0	0.0	0.0
III. Ingresos Derivados de Financiamientos (III = A)	0.0	0.0	0.0	0.0	0.0	0.0
A. Ingresos Derivados de Financiamientos			0.0			0.0
IV. Total de Ingresos (IV = I + II + III)	85,223.1	636.1	85,859.2	86,767.2	86,767.2	1,544.1
Datos Informativos						
1. Ingresos Derivados de Financiamientos con Fuente de Pago de Ingresos de Libre Disposición			0.0			0.0
2. Ingresos Derivados de Financiamientos con Fuente de Pago de Transferencias Federales Etiquetadas			0.0			0.0
3. Ingresos Derivados de Financiamientos (3 = 1 + 2)	0.0	0.0	0.0	0.0	0.0	0.0



T E S V B

Tecnológico de Estudios Superiores de Valle de Bravo						
Estado Analítico del Ejercicio del Presupuesto de Egresos Detallado						
Clasificación por Objeto del Gasto (Capítulo y Concepto)						
Del 1 de Enero al 31 de Diciembre de 2023						
(Miles de Pesos)						
Concepto	Egresos					Subejercicio
	Aprobado	Ampliaciones/ (Reducciones)	Modificado	Devengado	Pagado	
I. Gasto No Etiquetado (I=A+B+C+D+E+F+G+H+I)	85,223.1	636.1	85,859.2	75,914.0	74,865.5	9,945.2
A. Servicios Personales (A=a1+a2+a3+a4+a5+a6+a7)	58,295.1	1,412.6	59,707.6	56,984.0	56,942.0	2,723.6
a1) Remuneraciones al Personal de Carácter Permanente	32,225.2	-30.5	32,194.7	31,733.3	31,733.3	461.4
a2) Remuneraciones al Personal de Carácter Transitorio	0.0	0.0	0.0	0.0	0.0	0.0
a3) Remuneraciones Adicionales y Especiales	12,993.0	1,089.1	14,082.1	13,103.8	13,103.8	978.3
a4) Seguridad Social	9,169.6	234.2	9,403.8	8,437.0	8,437.0	966.8
a5) Otras Prestaciones Sociales y Económicas	3,907.3	77.7	3,985.0	3,667.9	3,667.9	317.1
a6) Previsiones	0.0	0.0	0.0	0.0	0.0	0.0
a7) Pago de Estímulos a Servidores Públicos	0.0	42.0	42.0	42.0	0.0	0.0
B. Materiales y Suministros (B=b1+b2+b3+b4+b5+b6+b7+b8+b9)	14,510.1	-7,470.6	7,039.5	5,141.3	5,141.3	1,898.2
b1) Materiales de Administración, Emisión de Documentos y Artículos Oficiales	11,551.8	-8,390.7	3,161.1	2,382.9	2,382.9	778.2
b2) Alimentos y Utensilios	1.1	22.3	23.4	22.3	22.3	1.1
b3) Materias Primas y Materiales de Producción y Comercialización	0.0	0.0	0.0	0.0	0.0	0.0
b4) Materiales y Artículos de Construcción y de Reparación	179.4	637.4	816.8	702.0	702.0	114.8
b5) Productos Químicos, Farmacéuticos y de Laboratorio	226.6	-2.7	223.9	33.9	33.9	190.0
b6) Combustibles, Lubricantes y Aditivos	626.8	-1.1	625.7	500.4	500.4	125.3
b7) Vestuario, Blancos, Prendas de Protección y Artículos Deportivos	401.8	-34.0	367.8	176.8	176.8	191.0
b8) Materiales y Suministros Para Seguridad	1.6	-1.6	0.0	0.0	0.0	0.0
b9) Herramientas, Refacciones y Accesorios Menores	1,521.0	299.8	1,820.8	1,323.0	1,323.0	497.8
C. Servicios Generales (C=c1+c2+c3+c4+c5+c6+c7+c8+c9)	12,129.1	2,377.4	14,506.5	9,698.6	9,338.1	4,807.9
c1) Servicios Básicos	1,887.1	31.0	1,918.1	1,485.5	1,485.5	432.6
c2) Servicios de Arrendamiento	225.3	-64.3	161.0	109.7	109.7	51.3
c3) Servicios Profesionales, Científicos, Técnicos y Otros Servicios	2,682.3	796.3	3,478.6	2,255.9	2,254.5	1,222.7
c4) Servicios Financieros, Bancarios y Comerciales	549.4	240.5	789.9	202.6	171.7	587.3
c5) Servicios de Instalación, Reparación, Mantenimiento y Conservación	1,770.1	1,073.9	2,844.0	1,919.2	1,774.7	924.8
c6) Servicios de Comunicación Social y Publicidad	282.8	-85.2	197.6	47.1	47.1	150.5
c7) Servicios de Traslado y Viáticos	190.9	302.4	493.3	304.0	304.0	189.3
c8) Servicios Oficiales	43.1	-1.4	41.7	39.8	39.8	1.9
c9) Otros Servicios Generales	4,498.1	84.2	4,582.3	3,334.8	3,151.1	1,247.5
D. Transferencias, Asignaciones, Subsidios y Otras Ayudas (D=d1+d2+d3+d4+d5+d6+d7+d8+d9)	288.8	177.5	466.3	356.7	356.7	109.6
d1) Transferencias Internas y Asignaciones al Sector Público	0.0	0.0	0.0	0.0	0.0	0.0
d2) Transferencias al Resto del Sector Público	0.0	0.0	0.0	0.0	0.0	0.0
d3) Subsidios y Subvenciones	101.3	165.0	266.3	256.4	256.4	9.9
d4) Ayudas Sociales	187.5	12.5	200.0	100.3	100.3	99.7
d5) Pensiones y Jubilaciones	0.0	0.0	0.0	0.0	0.0	0.0
d6) Transferencias a Fideicomisos, Mandatos y Otros Análogos	0.0	0.0	0.0	0.0	0.0	0.0
d7) Transferencias a la Seguridad Social	0.0	0.0	0.0	0.0	0.0	0.0
d8) Donativos	0.0	0.0	0.0	0.0	0.0	0.0
d9) Transferencias al Exterior	0.0	0.0	0.0	0.0	0.0	0.0
E. Bienes Muebles, Inmuebles e Intangibles (E=e1+e2+e3+e4+e5+e6+e7+e8+e9)	0.0	2,141.4	2,141.4	1,735.4	1,089.4	406.0
e1) Mobiliario y Equipo de Administración	0.0	1,263.7	1,263.7	1,263.1	617.1	0.6
e2) Mobiliario y Equipo Educativo y Recreativo	0.0	0.0	0.0	0.0	0.0	0.0
e3) Equipo e Instrumental Médico y de Laboratorio	0.0	0.0	0.0	0.0	0.0	0.0
e4) Vehículos y Equipo de Transporte	0.0	0.0	0.0	0.0	0.0	0.0
e5) Equipo de Defensa y Seguridad	0.0	0.0	0.0	0.0	0.0	0.0
e6) Maquinaria, Otros Equipos y Herramientas	0.0	525.3	525.3	393.7	393.7	131.6
e7) Activos Biológicos	0.0	0.0	0.0	0.0	0.0	0.0
e8) Bienes Inmuebles	0.0	0.0	0.0	0.0	0.0	0.0
e9) Activos Intangibles	0.0	352.4	352.4	78.6	78.6	273.8
F. Inversión Pública (F=f1+f2+f3)	0.0	0.0	0.0	0.0	0.0	0.0
f1) Obra Pública en Bienes de Dominio Público	0.0	0.0	0.0	0.0	0.0	0.0
f2) Obra Pública en Bienes Propios	0.0	0.0	0.0	0.0	0.0	0.0
f3) Proyectos Productivos y Acciones de Fomento	0.0	0.0	0.0	0.0	0.0	0.0
G. Inversiones Financieras y Otras Provisiones (G=g1+g2+g3+g4+g5+g6+g7)	0.0	0.0	0.0	0.0	0.0	0.0
g1) Inversiones Para el Fomento de Actividades Productivas	0.0	0.0	0.0	0.0	0.0	0.0
g2) Acciones y Participaciones de Capital	0.0	0.0	0.0	0.0	0.0	0.0
g3) Compra de Títulos y Valores	0.0	0.0	0.0	0.0	0.0	0.0
g4) Concesión de Préstamos	0.0	0.0	0.0	0.0	0.0	0.0
g5) Inversiones en Fideicomisos, Mandatos y Otros Análogos	0.0	0.0	0.0	0.0	0.0	0.0
Fideicomiso de Desastres Naturales (Informativo)	0.0	0.0	0.0	0.0	0.0	0.0
g6) Otras Inversiones Financieras	0.0	0.0	0.0	0.0	0.0	0.0
g7) Provisiones para Contingencias y Otras Erogaciones Especiales	0.0	0.0	0.0	0.0	0.0	0.0
H. Participaciones y Aportaciones (H=h1+h2+h3)	0.0	0.0	0.0	0.0	0.0	0.0
h1) Participaciones	0.0	0.0	0.0	0.0	0.0	0.0
h2) Aportaciones	0.0	0.0	0.0	0.0	0.0	0.0
h3) Convenios	0.0	0.0	0.0	0.0	0.0	0.0
I. Deuda Pública (I=i1+i2+i3+i4+i5+i6+i7)	0.0	1,997.9	1,997.9	1,998.0	1,998.0	-0.1
i1) Amortización de la Deuda Pública	0.0	0.0	0.0	0.0	0.0	0.0
i2) Intereses de la Deuda Pública	0.0	0.0	0.0	0.0	0.0	0.0
i3) Comisiones de la Deuda Pública	0.0	0.0	0.0	0.0	0.0	0.0
i4) Gastos de la Deuda Pública	0.0	0.0	0.0	0.0	0.0	0.0
i5) Costo por Coberturas	0.0	0.0	0.0	0.0	0.0	0.0
i6) Apoyos Financieros	0.0	0.0	0.0	0.0	0.0	0.0
I7) Adeudos de Ejercicios Fiscales Anteriores (ADEFAS)	0.0	1,997.9	1,997.9	1,998.0	1,998.0	-0.1



TESVB

Concepto	Egresos					Subejercicio
	Aprobado	Ampliaciones/ (Reducciones)	Modificado	Devengado	Pagado	
II. Gasto Etiquetado (II=A+B+C+D+E+F+G+H+I)	0.0	0.0	0.0	0.0	0.0	0.0
A. Servicios Personales (A=a1+a2+a3+a4+a5+a6+a7)	0.0	0.0	0.0	0.0	0.0	0.0
a1) Remuneraciones al Personal de Carácter Permanente	0.0		0.0			0.0
a2) Remuneraciones al Personal de Carácter Transitorio	0.0		0.0			0.0
a3) Remuneraciones Adicionales y Especiales	0.0		0.0			0.0
a4) Seguridad Social	0.0		0.0			0.0
a5) Otras Prestaciones Sociales y Económicas	0.0		0.0			0.0
a6) Previsiones	0.0		0.0			0.0
a7) Pago de Estímulos a Servidores Públicos	0.0		0.0			0.0
B. Materiales y Suministros (B=b1+b2+b3+b4+b5+b6+b7+b8+b9)	0.0	0.0	0.0	0.0	0.0	0.0
b1) Materiales de Administración, Emisión de Documentos y Artículos Oficiales	0.0		0.0			0.0
b2) Alimentos y Utensilios	0.0		0.0			0.0
b3) Materias Primas y Materiales de Producción y Comercialización	0.0		0.0			0.0
b4) Materiales y Artículos de Construcción y de Reparación	0.0		0.0			0.0
b5) Productos Químicos, Farmacéuticos y de Laboratorio	0.0		0.0			0.0
b6) Combustibles, Lubricantes y Aditivos	0.0		0.0			0.0
b7) Vestuario, Blancos, Prendas de Protección y Artículos Deportivos	0.0		0.0			0.0
b8) Materiales y Suministros Para Seguridad	0.0		0.0			0.0
b9) Herramientas, Refacciones y Accesorios Menores	0.0		0.0			0.0
C. Servicios Generales (C=c1+c2+c3+c4+c5+c6+c7+c8+c9)	0.0	0.0	0.0	0.0	0.0	0.0
c1) Servicios Básicos	0.0		0.0			0.0
c2) Servicios de Arrendamiento	0.0		0.0			0.0
c3) Servicios Profesionales, Científicos, Técnicos y Otros Servicios	0.0		0.0			0.0
c4) Servicios Financieros, Bancarios y Comerciales	0.0		0.0			0.0
c5) Servicios de Instalación, Reparación, Mantenimiento y Conservación	0.0		0.0			0.0
c6) Servicios de Comunicación Social y Publicidad	0.0		0.0			0.0
c7) Servicios de Traslado y Viáticos	0.0		0.0			0.0
c8) Servicios Oficiales	0.0		0.0			0.0
c9) Otros Servicios Generales	0.0		0.0			0.0
D. Transferencias, Asignaciones, Subsidios y Otras Ayudas (D=d1+d2+d3+d4+d5+d6+d7+d8+d9)	0.0	0.0	0.0	0.0	0.0	0.0
d1) Transferencias Internas y Asignaciones al Sector Público	0.0		0.0			0.0
d2) Transferencias al Resto del Sector Público	0.0		0.0			0.0
d3) Subsidios y Subvenciones	0.0		0.0			0.0
d4) Ayudas Sociales	0.0		0.0			0.0
d5) Pensiones y Jubilaciones	0.0		0.0			0.0
d6) Transferencias a Fideicomisos, Mandatos y Otros Análogos	0.0		0.0			0.0
d7) Transferencias a la Seguridad Social	0.0		0.0			0.0
d8) Donativos	0.0		0.0			0.0
d9) Transferencias al Exterior	0.0		0.0			0.0
E. Bienes Muebles, Inmuebles e Intangibles (E=e1+e2+e3+e4+e5+e6+e7+e8+e9)	0.0	0.0	0.0	0.0	0.0	0.0
e1) Mobiliario y Equipo de Administración	0.0		0.0			0.0
e2) Mobiliario y Equipo Educativo y Recreativo	0.0		0.0			0.0
e3) Equipo e Instrumental Médico y de Laboratorio	0.0		0.0			0.0
e4) Vehículos y Equipo de Transporte	0.0		0.0			0.0
e5) Equipo de Defensa y Seguridad	0.0		0.0			0.0
e6) Maquinaria, Otros Equipos y Herramientas	0.0		0.0			0.0
e7) Activos Biológicos	0.0		0.0			0.0
e8) Bienes Inmuebles	0.0		0.0			0.0
e9) Activos Intangibles	0.0		0.0			0.0
F. Inversión Pública (F=f1+f2+f3)	0.0	0.0	0.0	0.0	0.0	0.0
f1) Obra Pública en Bienes de Dominio Público	0.0		0.0			0.0
f2) Obra Pública en Bienes Propios	0.0		0.0			0.0
f3) Proyectos Productivos y Acciones de Fomento	0.0		0.0			0.0
G. Inversiones Financieras y Otras Provisiones (G=g1+g2+g3+g4+g5+g6+g7)	0.0	0.0	0.0	0.0	0.0	0.0
g1) Inversiones Para el Fomento de Actividades Productivas	0.0		0.0			0.0
g2) Acciones y Participaciones de Capital	0.0		0.0			0.0
g3) Compra de Títulos y Valores	0.0		0.0			0.0
g4) Concesión de Préstamos	0.0		0.0			0.0
g5) Inversiones en Fideicomisos, Mandatos y Otros Análogos	0.0		0.0			0.0
Fideicomiso de Desastres Naturales (Informativo)	0.0		0.0			0.0
g6) Otras Inversiones Financieras	0.0		0.0			0.0
g7) Provisiones para Contingencias y Otras Erogaciones Especiales	0.0		0.0			0.0
H. Participaciones y Aportaciones (H=h1+h2+h3)	0.0	0.0	0.0	0.0	0.0	0.0
h1) Participaciones	0.0		0.0			0.0
h2) Aportaciones	0.0		0.0			0.0
h3) Convenios	0.0		0.0			0.0
I. Deuda Pública (I=i1+i2+i3+i4+i5+i6+i7)	0.0	0.0	0.0	0.0	0.0	0.0
i1) Amortización de la Deuda Pública	0.0		0.0			0.0
i2) Intereses de la Deuda Pública	0.0		0.0			0.0
i3) Comisiones de la Deuda Pública	0.0		0.0			0.0
i4) Gastos de la Deuda Pública	0.0		0.0			0.0
i5) Costo por Coberturas	0.0		0.0			0.0
i6) Apoyos Financieros	0.0		0.0			0.0
i7) Adeudos de Ejercicios Fiscales Anteriores (ADEFAS)	0.0		0.0			0.0
III. Total de Egresos (III = I + II)	85,223.1	636.1	85,859.2	75,914.0	74,865.5	9,945.2



TESVB

Tecnológico de Estudios Superiores de Valle de Bravo Estado Analítico del Ejercicio del Presupuesto de Egresos Detallado Clasificación Administrativa Del 1 de Enero al 31 de Diciembre de 2023 (Miles de Pesos)						
Concepto (c)	Egresos					Subejercicio
	Aprobado	Ampliaciones/ (Reducciones)	Modificado	Devengado	Pagado	
I. Gasto No Etiquetado (I=A+B+C+D+E+F+G+H)	85,223.1	636.1	85,859.2	75,914.0	74,865.5	9,945.2
Tecnológico de Estudios Superiores de Valle de Bravo 228C19000000000	85,223.1	636.1	85,859.2	75,914.0	74,865.5	9,945.2
II. Gasto Etiquetado (II=A+B+C+D+E+F+G+H)	0.0	0.0	0.0	0.0	0.0	0.0
Tecnológico de Estudios Superiores de Valle de Bravo 228C19000000000	0.0	0.0	0.0	0.0	0.0	0.0
III. Total de Egresos (III = I + II)	85,223.1	636.1	85,859.2	75,914.0	74,865.5	9,945.2



T E S V B

Tecnológico de Estudios Superiores de Valle de Bravo						
Estado Analtico del Ejercicio del Presupuesto de Egresos Detallado						
Clasificación Funcional (Finalidad y Función)						
Del 1 de Enero al 31 de Diciembre de 2023						
(Miles de Pesos)						
Concepto (c)	Egresos					Subejercicio (e)
	Aprobado (d)	Ampliaciones/ (Reducciones)	Modificado	Devengado	Pagado	
I. Gasto No Etiquetado (I=A+B+C+D)	85,223.1	636.1	85,859.2	75,914.0	74,865.5	9,945.2
A. Gobierno (A=a1+a2+a3+a4+a5+a6+a7+a8)	0.0	0.0	0.0	0.0	0.0	0.0
a1) Legislación			0.0			0.0
a2) Justicia			0.0			0.0
a3) Coordinación de la Política de Gobierno			0.0			0.0
a4) Relaciones Exteriores			0.0			0.0
a5) Asuntos Financieros y Hacendarios			0.0			0.0
a6) Seguridad Nacional			0.0			0.0
a7) Asuntos de Orden Público y de Seguridad Interior			0.0			0.0
a8) Otros Servicios Generales			0.0			0.0
B. Desarrollo Social (B=b1+b2+b3+b4+b5+b6+b7)	85,223.1	-1,361.8	83,861.3	73,916.0	72,867.5	9,945.3
b1) Protección Ambiental			0.0			0.0
b2) Vivienda y Servicios a la Comunidad			0.0			0.0
b3) Salud			0.0			0.0
b4) Recreación, Cultura y Otras Manifestaciones Sociales			0.0			0.0
b5) Educación	85,223.1	-1,361.8	83,861.3	73,916.0	72,867.5	9,945.3
b6) Protección Social			0.0			0.0
b7) Otros Asuntos Sociales			0.0			0.0
C. Desarrollo Económico (C=c1+c2+c3+c4+c5+c6+c7+c8+c9)	0.0	0.0	0.0	0.0	0.0	0.0
c1) Asuntos Económicos, Comerciales y Laborales en General			0.0			0.0
c2) Agropecuaria, Silvicultura, Pesca y Caza			0.0			0.0
c3) Combustibles y Energía			0.0			0.0
c4) Minería, Manufacturas y Construcción			0.0			0.0
c5) Transporte			0.0			0.0
c6) Comunicaciones			0.0			0.0
c7) Turismo			0.0			0.0
c8) Ciencia, Tecnología e Innovación			0.0			0.0
c9) Otras Industrias y Otros Asuntos Económicos			0.0			0.0
D. Otras No Clasificadas en Funciones Anteriores (D=d1+d2+d3+d4)	0.0	1,997.9	1,997.9	1,998.0	1,998.0	-0.1
d1) Transacciones de la Deuda Pública / Costo Financiero de la Deuda			0.0			0.0
d2) Transferencias, Participaciones y Aportaciones Entre Diferentes Niveles y Órdenes de Gobierno			0.0			0.0
d3) Saneamiento del Sistema Financiero			0.0			0.0
d4) Adeudos de Ejercicios Fiscales Anteriores		1,997.9	1,997.9	1,998.0	1,998.0	-0.1
II. Gasto Etiquetado (II=A+B+C+D)	0.0	0.0	0.0	0.0	0.0	0.0
A. Gobierno (A=a1+a2+a3+a4+a5+a6+a7+a8)	0.0	0.0	0.0	0.0	0.0	0.0
a1) Legislación			0.0			0.0
a2) Justicia			0.0			0.0
a3) Coordinación de la Política de Gobierno			0.0			0.0
a4) Relaciones Exteriores			0.0			0.0
a5) Asuntos Financieros y Hacendarios			0.0			0.0
a6) Seguridad Nacional			0.0			0.0
a7) Asuntos de Orden Público y de Seguridad Interior			0.0			0.0
a8) Otros Servicios Generales			0.0			0.0
B. Desarrollo Social (B=b1+b2+b3+b4+b5+b6+b7)	0.0	0.0	0.0	0.0	0.0	0.0
b1) Protección Ambiental			0.0			0.0
b2) Vivienda y Servicios a la Comunidad			0.0			0.0
b3) Salud			0.0			0.0
b4) Recreación, Cultura y Otras Manifestaciones Sociales			0.0			0.0
b5) Educación			0.0			0.0
b6) Protección Social			0.0			0.0
b7) Otros Asuntos Sociales			0.0			0.0
C. Desarrollo Económico (C=c1+c2+c3+c4+c5+c6+c7+c8+c9)	0.0	0.0	0.0	0.0	0.0	0.0
c1) Asuntos Económicos, Comerciales y Laborales en General			0.0			0.0
c2) Agropecuaria, Silvicultura, Pesca y Caza			0.0			0.0
c3) Combustibles y Energía			0.0			0.0
c4) Minería, Manufacturas y Construcción			0.0			0.0
c5) Transporte			0.0			0.0
c6) Comunicaciones			0.0			0.0
c7) Turismo			0.0			0.0
c8) Ciencia, Tecnología e Innovación			0.0			0.0
c9) Otras Industrias y Otros Asuntos Económicos			0.0			0.0
D. Otras No Clasificadas en Funciones Anteriores (D=d1+d2+d3+d4)	0.0	0.0	0.0	0.0	0.0	0.0
d1) Transacciones de la Deuda Pública / Costo Financiero de la Deuda			0.0			0.0
d2) Transferencias, Participaciones y Aportaciones Entre Diferentes Niveles y Órdenes de Gobierno			0.0			0.0
d3) Saneamiento del Sistema Financiero			0.0			0.0
d4) Adeudos de Ejercicios Fiscales Anteriores			0.0			0.0
III. Total de Egresos (III = I + II)	85,223.1	636.1	85,859.2	75,914.0	74,865.5	9,945.2



T E S V B

Tecnológico de Estudios Superiores de Valle de Bravo
 Estado Analítico del Ejercicio del Presupuesto de Egresos Detallado
 Clasificación de Servicios Personales por Categoría
 Del 1 de Enero al 31 de Diciembre de 2023
 (Miles de Pesos)

Concepto (c)	Egresos					Subejercicio
	Aprobado	Ampliaciones/ (Reducciones)	Modificado	Devengado	Pagado	
I. Gasto No Etiquetado (I=A+B+C+D+E+F)	58,295.1	1,412.5	59,707.6	56,984.0	56,942.0	2,723.6
A. Personal Administrativo y de Servicio Público	58,295.1	1,412.5	59,707.6	56,984.0	56,942.0	2,723.6
B. Magisterio			0.0			0.0
C. Servicios de Salud (C=c1+c2)	0.0	0.0	0.0	0.0	0.0	0.0
c1) Personal Administrativo			0.0			0.0
c2) Personal Médico, Paramédico y afín			0.0			0.0
D. Seguridad Pública			0.0			0.0
E. Gastos asociados a la Implementación de nuevas leyes federales o reformas a las mismas (E = e1 + e2)	0.0	0.0	0.0	0.0	0.0	0.0
e1) Nombre del Programa o Ley 1			0.0			0.0
e2) Nombre del Programa o Ley 2			0.0			0.0
F. Sentencias laborales definitivas			0.0			0.0
II. Gasto Etiquetado (II=A+B+C+D+E+F)	0.0	0.0	0.0	0.0	0.0	0.0
A. Personal Administrativo y de Servicio Público			0.0			0.0
B. Magisterio			0.0			0.0
C. Servicios de Salud (C=c1+c2)	0.0	0.0	0.0	0.0	0.0	0.0
c1) Personal Administrativo			0.0			0.0
c2) Personal Médico, Paramédico y afín			0.0			0.0
D. Seguridad Pública			0.0			0.0
E. Gastos asociados a la Implementación de nuevas leyes federales o reformas a las mismas (E = e1 + e2)	0.0	0.0	0.0	0.0	0.0	0.0
e1) Nombre del Programa o Ley 1			0.0			0.0
e2) Nombre del Programa o Ley 2			0.0			0.0
F. Sentencias laborales definitivas			0.0			0.0
III. Total del Gasto en Servicios Personales (III = I + II)	58,295.1	1,412.5	59,707.6	56,984.0	56,942.0	2,723.6



TECNOLÓGICO DE ESTUDIOS SUPERIORES DE VILLA GUERRERO

TESVG



TESVG



CONTENIDO		PÁGINA
I.	INFORMACIÓN CONTABLE	
	ESTADO DE SITUACIÓN FINANCIERA	5
	ESTADO DE ACTIVIDADES	6
	ESTADO DE VARIACIÓN EN LA HACIENDA PÚBLICA	7
	ESTADO DE CAMBIOS EN LA SITUACIÓN FINANCIERA	8
	ESTADO DE FLUJOS DE EFECTIVO	9
	ESTADO ANALÍTICO DEL ACTIVO	10
	ESTADO ANALÍTICO DE LA DEUDA Y OTROS PASIVOS	11
	INFORME SOBRE PASIVOS CONTINGENTES	12
	NOTAS A LOS ESTADOS FINANCIEROS	13
II.	INFORMACIÓN PRESUPUESTARIA	27
III.	INFORMACIÓN PROGRAMÁTICA	43
IV.	ANEXOS ESTABLECIDOS EN DIFERENTES ORDENAMIENTOS	51
V.	FORMATOS PARA EL CUMPLIMIENTO DE LA LEY DE DISCIPLINA FINANCIERA DE LAS ENTIDADES FEDERATIVAS Y LOS MUNICIPIOS	55



TESVG



TESVG

Tecnológico de Estudios Superiores de Villa Guerrero

Estado de Situación Financiera

Al 31 de Diciembre de 2023 y 2022

(Miles de Pesos)

Concepto	Año		Concepto	Año	
	2023	2022		2023	2022
ACTIVO			PASIVO		
Activo Circulante			Pasivo Circulante		
Efectivo y Equivalentes	2,255.1	3,447.7	Cuentas por Pagar a Corto Plazo	239.0	203.0
Derechos a Recibir Efectivo o Equivalentes	26.1	184.2	Documentos por Pagar a Corto Plazo		
Derechos a Recibir Bienes o Servicios			Porción a Corto Plazo de la Deuda Pública a Largo Plazo		
Inventarios			Títulos y Valores a Corto Plazo		
Almacenes			Pasivos Diferidos a Corto Plazo		
Estimación por Pérdida o Deterioro de Activos Circulantes			Fondos y Bienes de Terceros en Garantía y/o Administración a Corto Plazo		
Otros Activos Circulantes			Provisiones a Corto Plazo		
			Otros Pasivos a Corto Plazo		
Total de Activos Circulantes	2,281.2	3,631.9	Total de Pasivos Circulantes	239.0	203.0
Activo No Circulante			Pasivo No Circulante		
Inversiones Financieras a Largo Plazo			Cuentas por Pagar a Largo Plazo		
Derechos a Recibir Efectivo o Equivalentes a Largo Plazo			Documentos por Pagar a Largo Plazo		
Bienes Inmuebles, Infraestructura y Construcciones en Proceso	108,565.9	108,565.9	Deuda Pública a Largo Plazo		
Bienes Muebles	63,299.7	63,612.6	Pasivos Diferidos a Largo Plazo		
Activos Intangibles			Fondos y Bienes de Terceros en Garantía y/o en Administración a Largo Plazo		
Depreciación, Deterioro y Amortización Acumulada de Bienes	-63,431.8	-59,250.8	Provisiones a Largo Plazo		
Activos Diferidos					
Estimación por Pérdida o Deterioro de Activos no Circulantes			Total de Pasivos No Circulantes	.0	.0
Otros Activos no Circulantes					
Total de Activos No Circulantes	108,433.8	112,927.7	Total del Pasivo	239.0	203.0
Total del Activo	110,715.0	116,559.6	HACIENDA PÚBLICA/ PATRIMONIO		
			Hacienda Pública/Patrimonio Contribuido	16,266.9	16,266.9
			Aportaciones	16,266.9	16,266.9
			Donaciones de Capital		
			Actualización de la Hacienda Pública / Patrimonio		
			Hacienda Pública/Patrimonio Generado	94,209.1	100,089.7
			Resultados del Ejercicio (Ahorro / Desahorro)	-4,751.8	-800.5
			Resultados de Ejercicios Anteriores	92,316.8	94,246.1
			Revalúos	6,644.1	6,644.1
			Reservas		
			Rectificaciones de Resultados de Ejercicios Anteriores		
			Exceso o Insuficiencia en la Actualización de la Hacienda Pública/Patrimonio	.0	.0
			Resultado por Posición Monetaria		
			Resultado por Tenencia de Activos no Monetarios		
			Total Hacienda Pública/ Patrimonio	110,476.0	116,356.6
			Total del Pasivo y Hacienda Pública / Patrimonio	110,715.0	116,559.6



TESVG

Tecnologico de Estudios Superiores de Villa Guerrero
Estado de Actividades
Del 1 de Enero al 31 de Diciembre de 2023 y 2022
(Miles de Pesos)

Concepto	2023	2022
INGRESOS Y OTROS BENEFICIOS		
Ingresos de Gestión	301.2	330.7
Impuestos		
Cuotas y Aportaciones de Seguridad Social		
Contribuciones de Mejoras		
Derechos		
Productos	301.2	330.7
Aprovechamientos		
Ingresos por Venta de Bienes y Prestación de Servicios		
Participaciones, Aportaciones, Convenios Incentivos Derivados de la Colaboración Fiscal, Fondos Distintos de Aportaciones, Transferencias,	75,333.0	71,515.4
Participaciones, Aportaciones, Convenios, Incentivos Derivados de la Colaboración Fiscal y Fondos Distintos de Aportaciones		
Transferencia, Asignaciones, Subsidios y Subvenciones, y Pensiones y Jubilaciones	75,333.0	71,515.4
Otros Ingresos y Beneficios	9.2	3.1
Ingresos Financieros		
Incremento por Variación de Inventarios		
Disminución del Exceso de Estimaciones por Pérdida o Deterioro u Obsolescencia		
Disminución del Exceso de Provisiones		
Otros Ingresos y Beneficios Varios	9.2	3.1
Total de Ingresos y Otros Beneficios	75,643.4	71,849.2
GASTOS Y OTRAS PÉRDIDAS		
Gastos de Funcionamiento	75,435.7	69,951.6
Servicios Personales	50,507.6	48,832.7
Materiales y Suministros	5,504.7	5,011.0
Servicios Generales	19,423.4	16,107.9
Transferencia, Asignaciones, Subsidios y Otras Ayudas	381.7	308.6
Transferencias Internas y Asignaciones al Sector Público		
Transferencias al Resto del Sector Público		
Subsidios y Subvenciones		
Ayudas Sociales	381.7	308.6
Pensionamientos y Jubilaciones		
Transferencias a Fideicomisos, Mandatos y Contratos Análogos		
Transferencias a la Seguridad Social		
Donativos		
Transferencias al Exterior		
Participaciones y Aportaciones	.0	.0
Participaciones		
Aportaciones		
Convenios		
Intereses, Comisiones y Otros Gastos de la Deuda Pública	.0	.0
Intereses de la Deuda Pública		
Comisiones de la Deuda Pública		
Gastos de la Deuda Pública		
Costo por Coberturas		
Apoyos Financieros		
Otros Gastos y Pérdidas Extraordinarias	4,566.2	2,355.5
Estimaciones, Depreciaciones, Deterioros, Obsolescencia y Amortizaciones	4,545.8	2,301.4
Provisiones		
Disminución de Inventarios		
Otros Gastos	20.4	54.1
Inversión Pública	11.6	34.0
Inversión Pública no Capitalizable	11.6	34.0
Total de Gastos y Otras Pérdidas	80,395.2	72,649.7
Resultados del Ejercicio (Ahorro/Desahorro)	-4,751.8	-800.5



TESVG

Tecnológico de Estudios Superiores de Villa Guerrero					
Estado de Variación en la Hacienda Pública					
Del 1 de Enero al 31 de Diciembre 2023 y 2022					
(Miles de Pesos)					
Concepto	Hacienda Pública / Patrimonio Contribuido	Hacienda Pública / Patrimonio Generado de Ejercicios Anteriores	Hacienda Pública / Patrimonio Generado del Ejercicio	Exceso o Insuficiencia en la Actualización de la Hacienda Pública / Patrimonio	Total
Hacienda Pública / Patrimonio Contribuido Neto de 2022	16,266.9				16,266.9
Aportaciones	16,266.9				16,266.9
Donaciones de Capital					0.0
Actualización de la Hacienda Pública/Patrimonio					0.0
Hacienda Pública / Patrimonio Generado Neto de 2022		100,890.2	-800.5	0.0	100,089.7
Resultados del Ejercicio (Ahorro/Desahorro)			-800.5		-800.5
Resultados de Ejercicios Anteriores		94,246.1			94,246.1
Revalúos		6,644.1			6,644.1
Reservas					0.0
Rectificaciones de Resultados de Ejercicios Anteriores					0.0
Exceso o Insuficiencia en la Actualización de la Hacienda Pública / Patrimonio Neto de 2022				0.0	0.0
Resultado por Posición Monetaria					0.0
Resultado por Tenencia de Activos no Monetarios					0.0
Hacienda Pública / Patrimonio Neto Final de 2022	16,266.9	100,890.2	-800.5	0.0	116,356.6
Cambios en la Hacienda Pública / Patrimonio Contribuido Neto de 2023	0.0				0.0
Aportaciones					0.0
Donaciones de Capital					0.0
Actualización de la Hacienda Pública/Patrimonio					0.0
Variaciones de la Hacienda Pública / Patrimonio Generado Neto de 2023		-1,929.3	-3,951.3		-5,880.6
Resultados del Ejercicio (Ahorro/Desahorro)			-4,751.8		-4,751.8
Resultados de Ejercicios Anteriores		-1,929.3	800.5		-1,128.8
Revalúos					0.0
Reservas					0.0
Rectificaciones de Resultados de Ejercicios Anteriores					0.0
Cambios en el Exceso o Insuficiencia en la Actualización de la Hacienda Pública / Patrimonio Neto de 2023				0.0	0.0
Resultado por Posición Monetaria					0.0
Resultado por Tenencia de Activos no Monetarios					0.0
Hacienda Pública / Patrimonio Neto Final de 2023	16,266.9	98,960.9	-4,751.8	0.0	110,476.0



TESVG

Tecnológico de Estudios Superiores de Villa Guerrero
Estado de Cambios en la Situación Financiera
Del 1 de Enero al 31 de Diciembre de 2023
(Miles de pesos)

Concepto	Origen	Aplicación
ACTIVO	5,844.6	.0
Activo Circulante	1,350.7	.0
Efectivo y Equivalentes	1,192.6	.0
Derechos a Recibir Efectivo o Equivalentes	158.1	.0
Derechos a Recibir Bienes o Servicios		
Inventarios		
Almacenes		
Estimación por Pérdida o Deterioro de Activos Circulantes		
Otros Activos Circulantes		
Activo No circulante	4,493.9	.0
Inversiones Financieras a Largo Plazo		
Derechos a Recibir Efectivo o Equivalentes a Largo Plazo		
Bienes Inmuebles, Infraestructura y Construcciones en Proceso		
Bienes Muebles	312.9	.0
Activos Intangibles	4,181.0	.0
Depreciación, Deterioro y Amortización Acumulada de Bienes		
Activos Diferidos		
Estimación por Pérdida o Deterioro de Activos no Circulantes		
Otros Activos no Circulantes		
PASIVO	36.0	.0
Pasivo Circulante	36.0	.0
Cuentas por Pagar a Corto Plazo	36.0	.0
Documentos por Pagar a Corto Plazo		
Porción a Corto Plazo de la Deuda Pública a Largo Plazo		
Títulos y Valores a Corto Plazo		
Pasivos Diferidos a Corto Plazo		
Fondos y Bienes de Terceros en Garantía y/o Administración a Corto Plazo		
Provisiones a Corto Plazo		
Otros Pasivos a Corto Plazo		
Pasivo No Circulante	.0	.0
Cuentas por Pagar a Largo Plazo		
Documentos por Pagar a Largo Plazo		
Deuda Pública a Largo Plazo		
Pasivos Diferidos a Largo Plazo		
Fondos y Bienes de Terceros en Garantía y/o en Administración a Largo Plazo		
Provisiones a Largo Plazo		
HACIENDA PÚBLICA/PATRIMONIO	.0	5,880.6
Hacienda Pública/Patrimonio Contribuido	.0	.0
Aportaciones		
Donaciones de Capital		
Actualización de la Hacienda Pública/Patrimonio		
Hacienda Pública/Patrimonio Generado	.0	5,880.6
Resultados del Ejercicio (Ahorro/Desahorro)	.0	3,951.3
Resultados de Ejercicios Anteriores	.0	1,929.3
Revalúos		
Reservas		
Rectificaciones de Resultados de Ejercicios Anteriores		
Exceso o insuficiencia en la Actualización de la Hacienda	.0	.0
Resultado por Posición Monetaria		
Resultado por Tenencia de Activos no Monetarios		



TESVG

Tecnológico de Estudios Superiores de Villa Guerrero

Estado de Flujos de Efectivo

Del 1 de Enero al 31 de Diciembre de 2023 y 2022

(Miles de Pesos)

Concepto	2023	2022
Flujos de Efectivo de las Actividades de Operación		
Origen	75,643.4	71,849.2
Impuestos		
Cuotas y Aportaciones de Seguridad Social		
Contribuciones de Mejoras		
Derechos		
Productos	301.2	330.7
Aprovechamientos		
Ingresos por Venta de Bienes y Prestación de Servicios		
Participaciones, Aportaciones, Convenios, Incentivos de la Colaboración Fiscal y Fondos		
Transferencias, Asignaciones, Subsidios y Subvenciones, y Pensiones y Jubilaciones	75,333.0	71,515.4
Otros Orígenes de Operación	9.2	3.1
Aplicación	80,395.2	72,649.7
Servicios Personales	50,507.6	48,832.7
Materiales y Suministros	5,504.7	5,011.0
Servicios Generales	19,423.4	16,107.9
Transferencias Internas y Asignaciones al Sector Público		
Transferencias al Resto del Sector Público		
Subsidios y Subvenciones		
Ayudas Sociales	381.7	308.6
Pensionamientos y Jubilaciones		
Transferencias a Fideicomisos, Mandatos y Contratos Análogos		
Transferencias a la Seguridad Social		
Donativos		
Transferencias al Exterior		
Participaciones		
Aportaciones		
Convenios		
Otras Aplicaciones de Operación	4,577.8	2,389.5
Flujos Netos de Efectivo por Actividades de Operación	-4,751.8	-800.5
Flujos de Efectivo de las Actividades de Inversión		
Origen	4,652.0	7,262.8
Bienes Inmuebles, Infraestructura y Construcciones en Proceso	.0	50.5
Bienes Muebles	312.9	
Otros Orígenes de Inversión	4,339.1	7,212.3
Aplicación	.0	261.4
Bienes Inmuebles, Infraestructura y Construcciones en Proceso		
Bienes Muebles	.0	96.1
Otras Aplicaciones de Inversión	.0	165.3
Flujos Netos de Efectivo por Actividades de Inversión	4,652.0	7,001.4
Flujo de Efectivo de las Actividades de Financiamiento		
Origen	36.0	.0
Endeudamiento Neto		
Interno		
Externo		
Otros Orígenes de Financiamiento	36.0	.0
Aplicación	1,128.8	4,959.3
Servicios de la Deuda		
Interno		
Externo		
Otras Aplicaciones de Financiamiento	1,128.8	4,959.3
Flujos Netos de Efectivo por Actividades de Financiamiento	-1,092.8	-4,959.3
Incremento/Disminución Neta en el Efectivo y Equivalentes al Efectivo	-1,192.6	1,241.6
Efectivo y Equivalentes al Efectivo al Inicio del Ejercicio	3,447.7	2,206.1
Efectivo y Equivalentes al Efectivo al Final del Ejercicio	2,255.1	3,447.7



TESVG

Tecnológico de Estudios Superiores de Villa Guerrero
Estado Análítico del Activo
Del 1 de Enero al 31 de Diciembre de 2023
(Miles de Pesos)

Concepto	Saldo Inicial	Cargos del Período	Abonos del Período	Saldo Final	Variación del Período
	1	2	3	4 = (1+2-3)	(4-1)
ACTIVO	116,559.6	127,247.2	133,091.8	110,715.0	-5,844.6
Activo Circulante	3,631.9	126,834.1	128,184.8	2,281.2	-1,350.7
Efectivo y Equivalentes	3,447.7	126,656.4	127,849.0	2,255.1	-1,192.6
Derechos a Recibir Efectivo o Equivalentes	184.2	177.7	335.8	26.1	-158.1
Derechos a Recibir Bienes o Servicios				.0	.0
Inventarios				.0	.0
Almacenes				.0	.0
Estimación por Pérdida o Deterioro de Activos Circulantes				.0	.0
Otros Activos Circulantes				.0	.0
Activo No Circulante	112,927.7	413.1	4,907.0	108,433.8	-4,493.9
Inversiones Financieras a Largo Plazo				.0	.0
Derechos a Recibir Efectivo o Equivalentes a Largo Plazo				.0	.0
Bienes Inmuebles, Infraestructura y Construcciones en Proceso	108,565.9	.0	.0	108,565.9	.0
Bienes Muebles	63,612.6	48.3	361.2	63,299.7	-312.9
Activos Intangibles				.0	.0
Depreciación, Deterioro y Amortización Acumulada de Bienes	-59,250.8	364.8	4,545.8	-63,431.8	-4,181.0
Activos Diferidos				.0	.0
Estimación por Pérdida o Deterioro de Activos no Circulantes				.0	.0
Otros Activos no Circulantes				.0	.0



TESVG

Tecnológico de Estudios Superiores de Villa Guerrero
 Estado Análítico de la Deuda y Otros Pasivos
 Del 1 de Enero al 31 de Diciembre de 2023
 (Miles de Pesos)

Denominación de las Deudas	Moneda de Contratación	Institución o País Acreedor	Saldo Inicial del Período	Saldo Final del Período
DEUDA PÚBLICA				
Corto Plazo				
Deuda Interna			.0	.0
Instituciones de Crédito				
Títulos y Valores				
Arrendamientos Financieros				
Deuda Externa			.0	.0
Organismos Financieros Internacionales				
Deuda Bilateral				
Títulos y Valores				
Arrendamientos Financieros				
Subtotal a Corto Plazo			.0	.0
Largo Plazo				
Deuda Interna			.0	.0
Instituciones de Crédito				
Títulos y Valores				
Arrendamientos Financieros				
Deuda Externa			.0	.0
Organismos Financieros Internacionales				
Deuda Bilateral				
Títulos y Valores				
Arrendamientos Financieros				
Subtotal a Largo Plazo			.0	.0
Otros Pasivos			203.0	239.0
Total de Deuda y Otros Pasivos			203.0	239.0



TESVG

INFORME SOBRE PASIVOS CONTINGENTES

En cumplimiento de lo dispuesto por los artículos 46, fracción I, inciso f y 52 de la Ley General de Contabilidad Gubernamental con relación al Informe Sobre Pasivos Contingentes, se menciona que el Tecnológico de Estudios Superiores de Villa Guerrero (TESVG), al 31 de diciembre de 2023, no cuenta con obligaciones contingentes.



TESVG

NOTAS A LOS ESTADOS FINANCIEROS

NOTAS DE DESGLOSE

1. ESTADO DE SITUACIÓN FINANCIERA

ACTIVO

Efectivo y Equivalentes

Caja y Bancos:

El efectivo en Caja y Bancos del **TECNOLÓGICO DE ESTUDIOS SUPERIORES DE VILLA GUERRERO** (TESVG) está constituido por moneda de curso legal y se encuentra a su valor nominal. En ellas se registra principalmente la operación y manejo de los recursos autorizados para gasto corriente.

Institución Bancaria	Tipo de cta.	2023	2022
BANCOS			
BANORTE			
Banorte 974	Cheques	1,556.6	2,020.2
Banorte 677	Cheques	1.4	16.8
BBVA			
BBVA 116	Cheques	618.3	0.0
BBVA 763	Cheques	0.0	1,301.7
BBVA 429	Cheques	0.1	0.4
BANAMEX			
Banamex 311	Cheques	48.7	48.7
Banamex 249	Cheques	29.9	29.9
Banamex 548	Cheques	0.1	0.0
Banamex 775	Cheques	0.0	30.0
SUMAS		2,255.1	3,447.7



TESVG

Derechos a Recibir Efectivo y Equivalentes

Deudores Diversos por Cobrar a Corto Plazo:

Las cuentas por cobrar a corto plazo del **TECNOLÓGICO DE ESTUDIOS SUPERIORES DE VILLA GUERRERO (TESVG)** se integran de la siguiente manera:

CONCEPTO	2023	2022
Cuentas por Cobrar a Corto Plazo		
Eduardo Vilchis Padilla	22.9	22.9
Gil Eduardo Montes de Oca Nava	2.7	150.7
Edén Cruz Mendoza	0.4	0.0
Eduardo Elizalde	0.1	0.0
Aseguradora Patrimonial VIDA SA de CV	0.0	4.7
Leticia Piña Meza	0.0	3.7
Dictamen 3% Dpto personal	0.0	2.2
SUMAS	26.1	184.2

ACTIVO NO CIRCULANTE**Bienes Inmuebles, Infraestructura y Construcciones en Proceso**

Los inmuebles, equipo de transporte, maquinaria y equipo, mobiliario y equipo de oficina, equipo de cómputo y accesorios, se registran a su costo de adquisición o construcción, incluyendo el Impuesto al Valor Agregado, debido a que el régimen fiscal del **TECNOLÓGICO DE ESTUDIOS SUPERIORES DE VILLA GUERRERO (TESVG)**, es de persona moral con fines no lucrativos, no contribuyentes.

Tratándose de las adquisiciones de bienes muebles, cuyo costo unitario de adquisición sea igual o superior a 70 veces el valor diario de la UMA, deberán registrarse contablemente como un aumento en el activo no circulante y la unidad ejecutora del gasto que los adquiera deberá informar al área de control patrimonial para que los bienes sean incluidos en el sistema de control patrimonial a fin de que el saldo de la cuenta de bienes muebles corresponda al monto total del sistema de control patrimonial incluyendo aquellos bienes adquiridos a través de fideicomisos, dichos montos deberán ser conciliados semestralmente; aquellas adquisiciones con un importe menor se deberán registrar contablemente como un gasto. En ambos casos se afectará el presupuesto de egresos en la partida y programa correspondiente

Para efectos del control administrativo, las adquisiciones de bienes muebles, con un costo igual o mayor a 35 veces el valor diario de la UMA pero menor de 70 veces el valor diario de la UMA, también deberán incorporarse al sistema de control patrimonial, no así para la conciliación contable. Los bienes muebles adquiridos con un costo menor a 35 veces el valor diario de la UMA, se deberán considerar bienes no inventariables y no requerirán de control administrativo alguno.

Se actualizará el valor de los bienes muebles, su depreciación acumulada y del ejercicio, con base en lo estipulado en el Manual Único de Contabilidad Gubernamental, que toma como base lo



TESVG

establecido en la NIF B-10, de las Normas de Información Financiera, emitidas por el Instituto Mexicano de Contadores Públicos, a través del CINIF.

La obra pública se registra como construcciones en proceso con base en las autorizaciones de pago de las estimaciones físico-financieras, procediendo en su capitalización como activo no circulante y se incorpora al patrimonio cuando se concluye la obra, de conformidad con el acta de entrega-recepción o con el acta administrativa de finiquito.

CONCEPTO	INVERSIÓN	DEPRECIACIÓN	NETO
BIENES INMUEBLES			
Terrenos	10,639.9	0.0	10,639.9
Infraestructura	97,926.0	27,156.7	70,769.4
SUMAS	108,565.9	27,156.7	81,409.3

CONCEPTO	INVERSIÓN	DEPRECIACIÓN	NETO
Mobiliario y Equipo de Administración	21,762.0	10,644.5	11,117.5
Equipo e Instrumental Médico y de Laboratorio	19,527.2	9,551.4	9,975.8
Vehículos y Equipo de Transporte	6,034.9	4,274.5	1,760.4
Mobiliario y Equipo Educativo y Recreativo	5,865.8	2,869.2	2,996.6
Otros Bienes Muebles	4,170.6	3,686.1	484.5
Equipo de Defensa y Seguridad	3,833.5	3,388.3	445.2
Maquinaria, Otros Equipos y Herramientas	2,105.7	1,861.1	244.6
SUMAS	63,299.7	36,275.1	27,024.6

Depreciación Acumulada de Bienes Inmuebles y Muebles

La depreciación de los activos no circulantes, se calcula sobre valores de inversión por el método de línea recta a partir del mes siguiente a que se adquieren o entran en operación los bienes respectivos; aplicando los porcentajes establecidos en el Manual Único de Contabilidad Gubernamental para las dependencias y entidades públicas del Gobierno y Municipios de Estado de México como sigue:

	Tasa Anual
Edificios y construcciones	2%
Mobiliario y equipo de oficina	3%
Equipo de cómputo y accesorios	20%
Equipo de transporte	10%
Maquinaria y equipo	10%



Resumen de Depreciación acumulada 2023 y 2022

CONCEPTO	2023	2022
Depreciación acumulada de Bienes Inmuebles	(27,156.7)	(25,396.4)
Depreciación acumulada de Bienes Muebles	(36,275.1)	(33,854.4)
SUMAS	(63,431.8)	(59,250.8)

PASIVO

Cuentas por Pagar a Corto Plazo

Los compromisos devengados por la adquisición de bienes y servicios prestados pendientes de pago al cierre del Ejercicio se registran con cargo al presupuesto ejercido por pagar, cuando se formaliza la obligación respectiva mediante el acuerdo de las partes, independientemente de la forma o documentación que soporte dicho acuerdo y la fecha en que se paguen.

CONCEPTO	2023	2022
PROVEEDORES POR PAGAR A CORTO PLAZO		
Ramírez y Asociados, S.C.	173.1	0.0
Estacionamiento	3.1	3.1
Segura y Sánchez Contadores y Auditores, S.C.	0.0	144.3
Subtotal	176.2	147.4
RETENCIONES Y CONTRIBUCIONES POR PAGAR		
Pensiones Alimenticias, Laura Mejía Bravo	2.4	0.0
Cuotas por Servicios de Salud	1.1	0.0
Cuotas por Fondo Solidario de Reparto	1.4	0.0
Retenciones por Obra	0.6	0.0
Sistema de Capitalización Individual	0.3	0.0
Retención I.S.R. Personas Físicas	0.0	2.2
Retención 2% Supervisión	0.0	1.3
Subtotal	5.8	3.5
OTRAS CUENTAS POR PAGAR		
GEM	42.0	39.0
Denisse Fabiola González Ramírez	12.0	12.0
Servicios BROXEL SAPI De CV	1.9	0.0
Ricardo Beltrán Torres	0.8	0.8
Marco Alejandro Vallejo Castillo	0.3	0.3
Subtotal	57.0	52.1
TOTAL	239.0	203.0

2. ESTADO DE ACTIVIDADES

Ingresos y Otros Beneficios

EL TECNOLÓGICO DE ESTUDIOS SUPERIORES DE VILLA GUERRERO (TESVG) obtiene ingresos principalmente por inscripciones, colegiaturas, exámenes extraordinarios, reposición de credenciales, certificados de estudio principalmente, así mismo dentro de sus ingresos refleja los intereses que se obtienen de las cuentas de inversiones.

Los Ingresos del Organismo se detallan a continuación:

CONCEPTO	IMPORTE
Subsidio Estatal	30,537.5
Subsidio Federal	29,799.0
Ingresos Propios	14,936.5
Subsidios y Subvenciones	60.0
Ingresos Financieros	301.2
Otros Ingresos y Beneficios Varios	9.2
Total de Ingresos y Otros Beneficios	75,643.4

Gastos y Otras Pérdidas:

EL TECNOLÓGICO DE ESTUDIOS SUPERIORES DE VILLA GUERRERO (TESVG) tuvo gastos netos al 31 de diciembre de 2023 por los siguientes conceptos:

CONCEPTO	MONTO
Servicios Personales	50,507.6
Materiales y Suministros	5,504.7
Servicios Generales	19,423.4
Transferencias, Asignaciones, Subsidios y Subvenciones	381.7
Otros Gastos y Pérdidas Extraordinarias	4,566.2
Inversión Pública	11.6
TOTAL DE GASTOS Y OTRAS PÉRDIDAS	80,395.2

3. ESTADO DE VARIACIONES EN LA HACIENDA PUBLICA / PATRIMONIO

El patrimonio del TECNOLÓGICO DE ESTUDIOS SUPERIORES DE VILLA GUERRERO (TESVG) obtuvo un **Resultado del Ejercicio** al 31 de diciembre de 2023 como un desahorro por la cantidad de 4 millones 751.8 miles de pesos.



4. ESTADO DE FLUJOS DE EFECTIVO

Efectivo y equivalentes

1. El análisis de los saldos inicial y final que figuran en la última parte del Estado de Flujos de Efectivo en la cuenta de efectivo y equivalentes es como sigue:

CONCEPTO	2023	2022
Efectivo en Bancos-Tesorería	2,255.1	3,447.7
Total de Efectivo y Equivalentes	2,255.1	3,447.7

FLUJOS DE EFECTIVO	2023	2022
Flujos Netos de Efectivo por Actividades de Operación	-4,751.8	-800.5
Flujos Netos de Efectivo por Actividades de Inversión	4,652.0	7,001.4
Flujos Netos de Efectivo por Actividades de Financiamiento	-1,092.8	-4,959.3
Incremento/Disminución Neta en el Efectivo y Equivalentes al Efectivo	-1,192.6	1,241.6
Efectivo y Equivalentes al Efectivo al Inicio del Ejercicio	3,447.7	2,206.1
Efectivo y Equivalentes al Efectivo al Final del Ejercicio	2,255.1	3,447.7



5. CONCILIACIÓN ENTRE LOS INGRESOS PRESUPUESTARIOS Y CONTABLES, ASÍ COMO ENTRE LOS EGRESOS PRESUPUESTARIOS Y LOS GASTOS CONTABLES

Tecnológico de Estudios Superiores de Villa Guerrero Conciliación entre los Ingresos Presupuestarios y Contables Correspondiente del 1 de Enero al 31 de Diciembre de 2023 (Miles de Pesos)	
1. Ingresos Presupuestarios	75,866.2
2. Más Ingresos Contables no Presupuestarios	0.0
Ingresos Financieros	
Incremento por Variación de Inventarios	
Disminución del Exceso de Estimaciones por Pérdida o Deterioro u Obsolescencia	
Disminución del Exceso de Provisiones	
Otros Ingresos y Beneficios Varios	
Otros Ingresos Contables no Presupuestarios	
3. Menos Ingresos Presupuestarios no Contables	222.8
Aprovechamientos Patrimoniales	
Ingresos Derivados de Financiamientos	
Otros Ingresos Presupuestarios no Contables	222.8
4. Ingresos Contables (4 = 1 + 2 - 3)	75,643.4



TESVG

Tecnológico de Estudios Superiores de Villa Guerrero Conciliación entre los Egresos Presupuestarios y los Gastos Contables Correspondiente del 1 de Enero al 31 de Diciembre de 2023 (Miles de Pesos)	
1.- Total de Egresos Presupuestarios	76,064.2
2.- Menos Egresos Presupuestarios no Contables	235.1
Materias Primas y Materiales de Producción y Comercialización	
Materiales y Suministros	
Mobiliario y Equipo de Administración	48.4
Mobiliario y Equipo Educativo y Recreativo	
Equipo e Instrumental Médico y de Laboratorio	
Vehículos y Equipo de Transporte	
Equipo de Defensa y Seguridad	
Maquinaria, Otros Equipos y Herramientas	
Activos Biológicos	
Bienes Inmuebles	
Activos Intangibles	
Obra Pública en Bienes de Dominio Público	
Obra Pública en Bienes Propios	
Acciones y Participaciones de Capital	
Compra de Títulos y Valores	
Concesión de Préstamos	
Inversiones en Fideicomisos, Mandatos y Otros Análogos	
Provisiones para Contingencias y Otras Erogaciones Especiales	
Amortización de la Deuda Pública	
Adeudos de Ejercicios Fiscales Anteriores (ADEFAS)	186.8
Otros Egresos Presupuestales no Contables	
3. Más Gastos Contables no Presupuestales	4,566.2
Estimaciones, Depreciaciones, Deterioros, Obsolescencia y Amortizaciones	4,545.8
Provisiones	
Disminución de Inventarios	
Aumento por Insuficiencia de Estimaciones por Pérdida o Deterioro u Obsolescencia	
Aumento por Insuficiencia de Provisiones	
Otros Gastos	20.4
Otros Gastos Contables no Presupuestales	
4. Total de Gasto Contable (4 = 1 - 2 + 3)	80,395.2



TESVG

NOTAS DE MEMORIA (CUENTAS DE ORDEN)

Tecnológico de Estudios Superiores de Villa Guerrero		
CUENTAS DE ORDEN CONTABLES		
(Miles de Pesos)		
	<u>2023</u>	<u>2022</u>
CUENTAS DEUDORAS		
Almacén		
Cuentas de Control de Organismos Auxiliares		
Bienes Muebles e Inmuebles en Comodato		
N/A	<u>0.0</u>	<u>0.0</u>
CUENTAS ACREEDORAS		
Artículos Disponibles por el Almacén		
Organismos Auxiliares Cuenta de Control		
Comodato de Bienes Muebles e Inmuebles		
	<u>0.0</u>	<u>0.0</u>

Tecnológico de Estudios Superiores de Villa Guerrero		
CUENTAS DE ORDEN PRESUPUESTALES		
(Miles de Pesos)		
	<u>2023</u>	<u>2022</u>
CUENTAS DEUDORAS		
Ley de Ingresos Estimada	76,839.2	83,868.3
Presupuesto de Egresos por Ejercer de Gastos de Funcionamiento	758.8	11,893.4
Presupuesto de Egresos Devengado de Gasto de Funcionamiento	215.1	183.2
Presupuesto de Egresos Pagado de Gastos de Funcionamiento	75,220.6	69,768.4
Presupuesto de Egresos Pagado de Transferencias, Asignaciones, Subsidios y Otras Ayudas	381.7	308.6
Presupuesto de Egresos por Ejercer de Bienes Muebles, Inmuebles e Intangibles	0.0	30.0
Presupuesto de Egresos Pagado de Bienes Muebles, Inmuebles e Intangibles	60.0	130.0
Presupuesto de Egresos por Ejercer de Intereses, Comisiones y Otros Gastos de la Deuda Pública	16.2	1,384.3
Presupuesto de Egresos Pagado de Intereses, Comisiones y Otros Gastos de la Deuda Pública	186.8	170.4
	<u>153,678.4</u>	<u>167,736.6</u>
CUENTAS ACREEDORAS		
Ley de Ingresos por Ejecutar	972.9	9,628.8
Ley de Ingresos Recaudado	75,866.2	74,239.5
Presupuesto de Egresos Aprobado de Gastos de Funcionamiento	76,194.6	81,845.0
Presupuesto de Egresos Aprobado de Transferencias, Asignaciones, Subsidios y Otras Ayudas	381.7	308.6
Presupuesto de Egresos Aprobado de Intereses, Comisiones y Otros Gastos de la Deuda Pública	203.0	1,554.7
Presupuesto de Egresos Aprobado de Bienes Muebles, Inmuebles e Intangibles	60.0	160.0
	<u>153,678.4</u>	<u>167,736.6</u>



NOTAS DE GESTIÓN ADMINISTRATIVA

1. INTRODUCCIÓN.

EL TECNOLÓGICO DE ESTUDIOS SUPERIORES DE VILLA GUERRERO (TESVG), al ser un Organismo público descentralizado, de carácter estatal y sectorizado al sector educación, cuya responsabilidad social es brindar educación superior de calidad, bajo cierta normatividad y con la firme convicción de dar respuesta a las necesidades de una sociedad demandante.

2. PANORAMA ECONÓMICO FINANCIERO.

EL TECNOLÓGICO DE ESTUDIOS SUPERIORES DE VILLA GUERRERO (TESVG) es un organismo público descentralizado de carácter estatal, el cual cimienta su operación principalmente bajo partidas presupuestales tanto de recursos Federales, como Estatales, previamente autorizadas en el Presupuesto de Egresos del Estado de México del ejercicio fiscal 2023.

3. AUTORIZACIÓN E HISTORIA.

EL TECNOLÓGICO DE ESTUDIOS SUPERIORES DE VILLA GUERRERO (TESVG), es creado mediante Decreto número 51 del Ejecutivo del Estado, el 09 de septiembre de 1999, con personalidad jurídica y patrimonio propio, el cual estará sectorizado a la Secretaría de Educación, Cultura y Bienestar Social y cuyo domicilio es en el Municipio de Villa Guerrero.

Manifestando una modificación el día 22 de octubre de 2012, mediante Decreto número 78 del Titular del Poder Ejecutivo del Estado de México, el Doctor Eruviel Ávila Villegas, publicado en la Gaceta de Gobierno de Estado de México.

4. ORGANIZACIÓN Y OBJETO SOCIAL.

De acuerdo al artículo 4º del citado Decreto, establece que el (TESVG) tendrá como objeto:

Los principales objetivos del Tecnológico son:

- I. Formar profesionales, docentes e investigadores aptos para la aplicación y generación de conocimientos, en la solución de problemas con un sentido innovador que incorpore los avances científicos y tecnológicos, de acuerdo a los requerimientos del desarrollo económico y social de la región, del estado y del país;
- II. Realizar investigaciones científicas y tecnológicas que permitan el avance del conocimiento, el desarrollo de la enseñanza tecnológica y el mejor aprovechamiento social de los recursos naturales y materiales que contribuyan a elevar la calidad de vida de la comunidad;
- III. Colaborar con los sectores público, privado y social en la consolidación del desarrollo tecnológico y social de la comunidad;
- IV. Realizar programas de vinculación con los sectores público, privado y social que contribuye a la consolidación del desarrollo tecnológico y social;
- V. Realizar el proceso enseñanza-aprendizaje con actividades curriculares debidamente planeadas y ejecutadas; y
- VI. Promover la cultura regional, estatal, nacional y universal especialmente la de carácter tecnológico.

Su régimen jurídico está subordinado a la observancia de la normatividad del sector de educación.

El (TESVG) tiene como obligación fiscal y de carácter federal, conforme al objeto y funciones en su decreto de creación, el de realizar las retenciones del impuesto sobre la renta, por los salarios

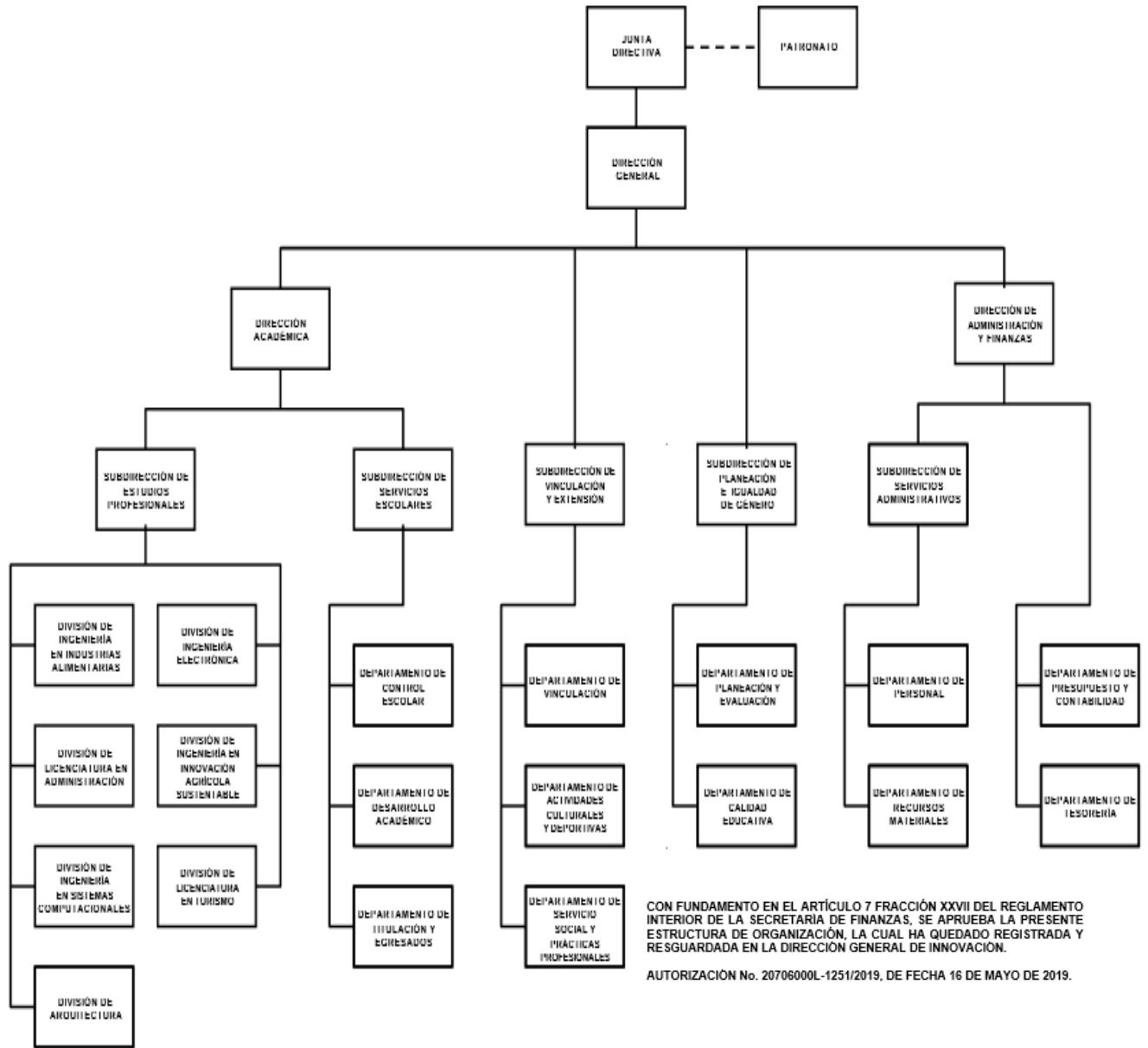


TESVG

y en general por la prestación de servicios subordinados, así como retenedor del 10% y 1.25% del I.S.R. de pago de servicios profesionales y por el uso o goce temporal de bienes. En materia Estatal como retenedor de las cuotas al ISSEMYM.

Su principal estructura organizacional está de la siguiente manera: Como órgano supremo de decisión está la Junta Directiva del (TESVG); de manera descendente una Dirección General, dos Direcciones de área, cinco Subdirecciones, siete Jefaturas de Divisiones y doce Departamentos.

ORGANIGRAMA TESVG 2023



5. BASE DE PREPARACIÓN DE LOS ESTADOS FINANCIEROS.

EL TECNOLÓGICO DE ESTUDIOS SUPERIORES DE VILLA GUERRERO (TESVG) tiene establecido como obligación el registrar sus operaciones de acuerdo a Postulados Básicos de Contabilidad Gubernamental (PBCG), y a la observancia de las Normas de Información Financiera emitidas por el CINIF aplicables en su caso de manera supletoria.

En relación con los egresos se apegan también al Manual Único de Contabilidad Gubernamental para las Dependencias, y Entidades Públicas del Gobierno y Municipios del Estado de México vigente, siendo el instrumento básico Normativo, en el que se integra el catálogo de cuentas, su instructivo contable, la guía contabilizadora, así como los criterios y lineamientos para el registro de sus operaciones.

Así también la observancia del Manual de Normas y Políticas para el Gasto Público del Gobierno del Estado de México, y el acuerdo que establece, bases y lineamientos, en materia de adquisiciones, enajenaciones, arrendamientos y servicios de las dependencias, organismos auxiliares y tribunales administrativos del poder ejecutivo estatal (POBALINES).

6. POLÍTICAS DE CONTABILIDAD SIGNIFICATIVA.

Las cifras mostradas en estados financieros adjuntos, están presentadas en base al costo histórico. En observancia a la sección IV relativa a Efectos de Inflación del Manual Único de Contabilidad Gubernamental para las Dependencias y Entidades Públicas del Gobierno y Municipios del Estado de México no se aplicó el procedimiento de revaluación de los estados financieros del TECNOLÓGICO DE ESTUDIOS SUPERIORES DE VILLA GUERRERO (TESVG), por el ejercicio fiscal de 2023.

Los valores realizables se encuentran presentados principalmente por depósitos bancarios, valuados a su valor nominal, el cual no excede al valor de mercado.

Los rendimientos de estas inversiones se registran conforme se devengan, afectando los resultados del periodo.

7. POSICIÓN EN MONEDA EXTRANJERA Y PROTECCIÓN POR RIESGO CAMBIARIO.

No aplica.

8. REPORTE ANALÍTICO DEL ACTIVO.

Los activos fijos se registran originalmente a su costo de adquisición, según correspondan.

Para efectos de la determinación de la depreciación del ejercicio y acumulada, se utiliza el método de línea recta, aplicando los porcentajes máximos establecidos en la sección VI referente a: "Políticas de Registro" del Manual Único de Contabilidad Gubernamental para las Dependencias y Entidades Públicas del Gobierno y Municipios del Estado de México, según se trate del tipo de activo, como sigue:

BIENES	DEPRECIACIÓN ANUAL
Vehículos	10%
Vehículos de Seguridad Pública y atención de Urgencias	20%
Equipo de Cómputo	20%
Mobiliario y Equipo de Oficina	3%
Edificios	2%
Maquinaria	10%
El resto	10%

9. FIDEICOMISOS, MANDATOS Y ANÁLOGOS.

No aplica.

10. REPORTE DE RECAUDACIÓN

EL TECNOLÓGICO DE ESTUDIOS SUPERIORES DE VILLA GUERRERO (TESVG), tuvo una asignación inicial presupuestal por importe de 81 millones 374.3 miles de pesos, se recaudó en el ejercicio 2023 como sigue:

CONCEPTO	IMPORTE
Recursos No etiquetados	51,796.9
Recursos Etiquetados	29,577.4
Otros ingresos	0.0
Total Presupuesto autorizado	81,374.3

11. INFORMACIÓN SOBRE LA DEUDA Y EL REPORTE ANALÍTICO DE LA DEUDA.

No aplica.

12. CALIFICACIONES OTORGADAS.

No aplica.

13. PROCESO DE MEJORA.

El (TESVG), está comprometido con un programa de proceso de mejora continua y gestión de calidad. El Avance en el cumplimiento del Programa Operativo Anual del ejercicio de 2023, con base en lo dispuesto en el artículo 17, Fracción XVII del Decreto de creación del Tecnológico de Estudios Superiores de Villa Guerrero (TESVG), que menciona la obligación que tiene el Director General de informar a la H. Junta Directiva, sobre las actividades desarrolladas por el organismo, que se llevaron a cabo 6 sesiones ordinarias de carácter bimestral, durante el ejercicio 2023.

14. INFORMACIÓN POR SEGMENTOS.

No aplica.

15. EVENTOS POSTERIORES AL CIERRE.

No aplica.

16. PARTES RELACIONADAS.

No aplica.

17. RESPONSABILIDAD SOBRE LA PRESENTACIÓN RAZONABLE DE LOS ESTADOS FINANCIEROS.

La formulación y presentación de los estados financieros, así como sus notas a los mismos, son responsabilidad de la Administración del TECNOLÓGICO DE ESTUDIOS SUPERIORES DE VILLA GUERRERO (TESVG).



TESVG

“Bajo protesta de decir verdad declaramos que los Estados Financieros y sus notas son razonablemente correctos y son responsabilidad del emisor”.

El Despacho Ramírez y Asociados, S.C., dictaminó los Estados Financieros del Tecnológico de Estudios Superiores de Villa Guerrero al 31 de diciembre de 2023, mediante el cual expresa la opinión de que presentan razonablemente, en todos los aspectos materiales, la situación financiera del Tecnológico.



INFORMACIÓN PRESUPUESTARIA



TESVG



TESVG

Tecnológico de Estudios Superiores de Villa Guerrero												
Ingresos y Egresos												
Del 1 de Enero al 31 de Diciembre de 2023												
(Miles de Pesos)												
CONCEPTO	AUTORIZADO	%	AMPLIACIÓN	REDUCCIÓN	AUTORIZADO FINAL	%	PRESUPUESTO EJERCIDO	%	VARIACIÓN INICIAL	%	VARIACIÓN MODIFICADO	%
INGRESOS:	81,374.3	100.0	15,845.5	20,380.6	76,839.2	100.0	75,866.2	100.0	-5,508.1	-6.8	973.0	1.3
Superávit Ejercicio Anterior		.0	.0	.0	.0	.0	.0	.0	.0	.0	.0	.0
Ordinarios	81,374.3	100.0	15,642.5	20,380.6	76,636.2	99.7	75,643.4	99.7	-5,730.9	-7.0	992.8	1.3
Estatales	81,374.3	100.0	15,642.5	20,380.6	76,636.2	99.7	75,643.4	99.7	-5,730.9	-7.0	992.8	1.3
- Tributarios												
Impuestos sobre Erogaciones												
Impuestos sobre Tenencia												
Otros Impuestos y Accesorios												
- No Tributarios	20,380.6	25.0	.0	20,380.6	.0	.0	301.2	.4	-20,079.4	-98.5	-301.2	.0
Derechos	20,380.6	25.0	.0	20,380.6	.0	.0	.0	.0	-20,380.6	-100.0	.0	.0
Sector Central	.0	.0	.0	.0	.0	.0	.0	.0	.0	.0	.0	.0
Organismos Auxiliares	20,380.6	25.0	.0	20,380.6	.0	.0	.0	.0	-20,380.6	-100.0	.0	.0
Aportaciones de Mejoras	.0	.0	.0	.0	.0	.0	.0	.0	.0	.0	.0	.0
Productos	.0	.0	.0	.0	.0	.0	.0	.0	.0	.0	.0	.0
Aprovechamientos	.0	.0	.0	.0	.0	.0	.0	.0	.0	.0	.0	.0
Ingresos Financieros	.0	.0	.0	.0	.0	.0	301.2	.4	301.2		-301.2	.0
Aportaciones y Cuotas de Seguridad Social	.0	.0	.0	.0	.0	.0	.0	.0	.0	.0	.0	.0
Ingreso por Venta de Bienes y Servicios	.0	.0	.0	.0	.0	.0	.0	.0	.0	.0	.0	.0
Transferencias, Asignaciones, Subsidio y Otras Ayudas	60,993.7	75.0	15,642.5		76,636.2	99.7	75,342.2	99.3	14,348.5	23.5	1,294.0	1.7
Federales	.0	.0	.0	.0	.0	.0	.0	.0	.0	.0	.0	.0
Participaciones Federales	.0	.0	.0	.0	.0	.0	.0	.0	.0	.0	.0	.0
Fondos de Aportaciones Ramo 33	.0	.0	.0	.0	.0	.0	.0	.0	.0	.0	.0	.0
Otros Apoyos Federales	.0	.0	.0	.0	.0	.0	.0	.0	.0	.0	.0	.0
Extraordinarios	.0	.0	203.0	.0	203.0	.3	222.8	.3	222.8		-19.8	-9.8
Generación de ADEFAS	.0	.0	203.0		203.0	.3	222.8	.3	222.8		-19.8	-9.8
Financiamientos					.0	.0		.0	.0		.0	.0
EGRESOS:	81,374.3	100.0	15,361.7	19,896.8	76,839.2	100.0	76,064.2	100.0	5,310.1	6.5	775.0	1.0
Poderes Legislativo y Judicial		.0	.0	.0	.0	.0	.0	.0	.0	.0	.0	.0
Poder Legislativo												
Poder Judicial												
Gasto Total de Poder Ejecutivo	81,374.3	100.0	15,361.7	19,896.8	76,839.2	100.0	76,064.2	100.0	5,310.1	6.5	775.0	1.0
Gasto Programable:	81,374.3	100.0	15,158.7	19,896.8	76,636.2	99.7	75,877.4	99.8	5,496.9	6.8	758.8	1.0
Gasto Corriente	80,968.5	99.5	14,789.3	19,563.3	76,194.5	99.2	75,435.7	99.2	5,532.8	6.8	758.8	1.0
Servicios Personales	53,096.5	65.2	5,773.5	7,613.2	51,256.8	66.7	50,507.6	66.4	2,568.9	4.9	749.2	1.5
Gasto Operativo	27,872.0	34.3	9,015.8	11,950.1	24,937.7	32.5	24,928.1	32.8	2,943.9	10.6	9.6	.0
- Materiales y Suministros	5,758.0	7.1	862.1	1,114.9	5,505.2	7.2	5,504.7	7.2	253.3	4.4	.5	.0
- Servicios Generales	22,114.0	27.2	8,153.7	10,835.2	19,432.5	25.3	19,423.4	25.5	2,690.6	12.2	9.1	.0
Transferencias	405.8	.5	309.4	333.5	381.7	.5	381.7	.5	24.1	5.9	.0	.0
- Organismos Autónomos												
- Subsidios y Apoyos	405.8	.5	309.4	333.5	381.7	.5	381.7	.5	24.1	5.9	.0	.0
Inversión Pública	.0	.0	60.0	.0	60.0	.1	60.0	.1	-60.0	.0	.0	.0
- Bienes Muebles e Inmuebles	.0	.0	60.0	.0	60.0	.1	60.0	.1	-60.0	.0	.0	.0
- Obra Pública	.0	.0	.0	.0	.0	.0	.0	.0	.0	.0	.0	.0
- Inversión Financiera	.0	.0	.0	.0	.0	.0	.0	.0	.0	.0	.0	.0
Gasto no Programable	.0	.0	203.0	.0	203.0	.3	186.8	.2	-186.8	.0	16.2	8.0
Transferencias a Municipios	.0	.0	.0	.0	.0	.0	.0	.0	.0	.0	.0	.0
- Participaciones												
- Aportaciones del Ramo 33												
- Convenios												
Deuda Pública	.0	.0	203.0	.0	203.0	.3	186.8	.2	-186.8	.0	16.2	8.0
- Costo Financiero de la Deuda					.0	.0	.0	.0	.0	.0	.0	.0
- Amortizaciones					.0	.0	.0	.0	.0	.0	.0	.0
- Pago de ADEFAS	.0	.0	203.0	.0	203.0	.3	186.8	.2	-186.8	.0	16.2	8.0
Superávit(+)/ Déficit (-)	.0		483.8	483.8	.0	.0	-198.0	-.3	198.0		198.0	.0
% de los Ingresos									-.3			



TESVG

Tecnológico de Estudios Superiores de Villa Guerrero
Indicadores de Postura Fiscal
Del 1 de Enero al 31 de Diciembre de 2023
(Miles de Pesos)

Concepto	Estimado	Devengado	Pagado
I. Ingresos Presupuestarios (I=1+2)	81,374.3	75,866.2	75,866.2
1. Ingresos del Gobierno de la Entidad Federativa ¹	0.0	0.0	0.0
2. Ingresos del Sector Paraestatal ¹	81,374.3	75,866.2	75,866.2
II. Egresos Presupuestarios (II=3+4)	81,374.3	76,064.2	75,849.1
3. Egresos del Gobierno de la Entidad Federativa ²	0.0	0.0	0.0
4. Egresos del Sector Paraestatal ²	81,374.3	76,064.2	75,849.1
III. Balance Presupuestario (Superávit o Déficit) (III = I - II)	0.0	-198.0	17.1

Concepto	Estimado	Devengado	Pagado
III. Balance presupuestario (Superávit o Déficit)	0.0	-198.0	17.1
IV. Intereses, Comisiones y Gastos de la Deuda	0.0	0.0	0.0
V. Balance Primario (Superávit o Déficit) (V= III - IV)	0.0	-198.0	17.1

Concepto	Estimado	Devengado	Pagado
A. Financiamiento	0.0	0.0	0.0
B. Amortización de la deuda	0.0	0.0	0.0
C. Endeudamiento ó desendeudamiento (C = A - B)	0.0	0.0	0.0

Superávit (+) Déficit (-)

-198.0



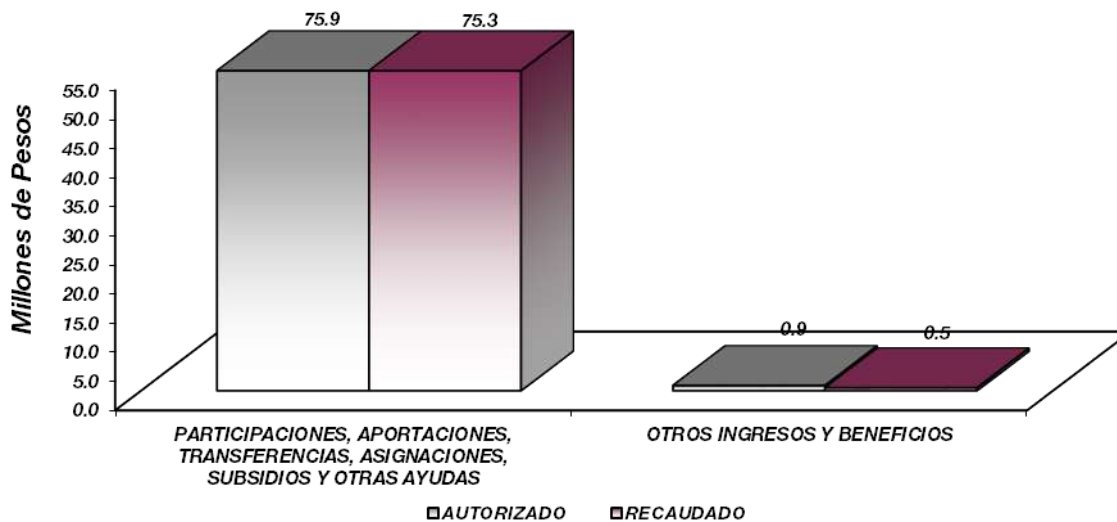
TESVG

Tecnológico de Estudios Superiores de Villa Guerrero						
Estado Analítico de Ingresos						
Del 1 de Enero al 31 de Diciembre de 2023						
(Miles de Pesos)						
Rubro de Ingresos	Ingreso					Diferencia
	Estimado	Ampliaciones y Reducciones	Modificado	Devengado	Recaudado	
	(1)	(2)	(3= 1 + 2)	(4)	(5)	
Impuestos			.0			.0
Cuotas y Aportaciones de Seguridad Social			.0			.0
Contribuciones de Mejoras			.0			.0
Derechos			.0			.0
Productos	.0	.0	.0	301.2	301.2	301.2
Aprovechamientos			.0			.0
Ingresos por Ventas de Bienes, Prestación de Servicios y Otros Ingresos	20,380.6	-20,380.6	.0	.0	.0	-20,380.6
Participaciones, Aportaciones, Convenios, Incentivos Derivados de la Colaboración Fiscal y Fondos Distintos de			.0			.0
Transferencias, Asignaciones, Subsidios y Subvenciones, y Pensiones y Jubilaciones	60,993.7	15,642.5	76,636.2	75,342.2	75,342.2	14,348.5
Ingresos Derivados de Financiamientos	.0	203.0	203.0	222.8	222.8	222.8
Total	81,374.3	-4,535.1	76,839.2	75,866.2	75,866.2	-5,508.1
				Ingresos excedentes ¹		
Estado Analítico de Ingresos Por Fuente de Financiamiento	Ingreso					Diferencia
	Estimado	Ampliaciones y Reducciones	Modificado	Devengado	Recaudado	
	(1)	(2)	(3= 1 + 2)	(4)	(5)	
Ingresos del Poder Ejecutivo Federal o Estatal y de los Municipios	.0	.0	.0	.0	.0	.0
Impuestos			.0			.0
Cuotas y Aportaciones de Seguridad Social			.0			.0
Contribuciones de Mejoras			.0			.0
Derechos	.0	.0	.0	.0	.0	.0
Productos			.0			.0
Aprovechamientos			.0			.0
Participaciones, Aportaciones, Convenios, Incentivos Derivados de la Colaboración Fiscal y Fondos Distintos de			.0			.0
Transferencias, Asignaciones, Subsidios y Subvenciones, y Pensiones y Jubilaciones			.0			.0
Ingresos de los Entes Públicos de los Poderes Legislativo y Judicial, de los Órganos Autónomos y del Sector Paraestatal o Paramunicipal, así como de las Empresas Productivas del Estado	81,374.3	-4,738.1	76,636.2	75,643.4	75,643.4	-5,730.9
Cuotas y Aportaciones de Seguridad Social	.0	.0	.0	.0	.0	.0
Productos	.0	.0	.0	301.2	301.2	301.2
Ingresos por Venta de Bienes, Prestación de Servicios y Otros Ingresos	20,380.6	-20,380.6	.0	.0	.0	-20,380.6
Transferencias, Asignaciones, Subsidios y Subvenciones, y Pensiones y Jubilaciones	60,993.7	15,642.5	76,636.2	75,342.2	75,342.2	14,348.5
Ingresos Derivados de Financiamiento	.0	203.0	203.0	222.8	222.8	222.8
Ingresos Derivados de	.0	203.0	203.0	222.8	222.8	222.8
Total	81,374.3	-4,535.1	76,839.2	75,866.2	75,866.2	-5,508.1
				Ingresos excedentes ¹		



TESVG

Tecnológico de Estudios Superiores de Villa Guerrero							
INGRESOS							
(Miles de Pesos)							
INGRESOS	AUTORIZADO	PRESUPUESTO 2023		TOTAL AUTORIZADO	RECAUDADO	VARIACIÓN	
		ASIGNACIONES Y/O AMPLIACIONES	REDUCCIONES Y/O DISMINUCIONES			IMPORTE	%
INGRESOS DE GESTIÓN	20,380.6	.0	20,380.6	.0	.0	.0	
Ingresos por Venta de Bienes y Servicios	20,380.6	.0	20,380.6	.0	.0	.0	
PARTICIPACIONES, APORTACIONES, TRANSFERENCIAS, ASIGNACIONES, SUBSIDIOS Y OTRAS AYUDAS	60,993.7	21,205.5	6,276.6	75,922.6	75,333.0	589.6	.8
Subsidio	60,993.7	21,205.5	6,276.6	75,922.6	75,333.0	589.6	.8
OTROS INGRESOS Y BENEFICIOS	.0	916.6	.0	916.6	533.2	383.4	41.8
Productos	.0	.0	.0	.0	301.2	-301.2	
Pasivos que se Generen como Resultado de Erogaciones que se Devengan en el Ejercicio Fiscal pero que queden Pendientes de Liquidar al Cierre del Mismo	.0	203.0	.0	203.0	222.8	-19.8	-9.8
Ingresos Diversos	.0	713.6	.0	713.6	9.2	704.4	
T O T A L	81,374.3	22,122.1	26,657.2	76,839.2	75,866.2	973.0	1.3



NOTAS AL PRESUPUESTO DE INGRESOS

INGRESOS

Se previó recaudar ingresos por 81 millones 374.3 miles de pesos, posteriormente se autorizaron cancelaciones de menos por 4 millones 535.1 miles de pesos, obteniendo un total autorizado de 76 millones 839.2 miles de pesos. El importe recaudado fue por 75 millones 866.2 miles de pesos, por lo que se tuvo una variación por 973 mil pesos, lo cual representó el 1.3 por ciento del monto previsto.

INGRESOS DE GESTIÓN

Inicialmente se previó recaudar ingresos por servicios por 20 millones 380.6 miles de pesos, teniendo una reducción presupuestal por la misma cantidad.

PARTICIPACIONES, APORTACIONES, TRANSFERENCIAS, ASIGNACIONES SUBSIDIOS Y OTRAS AYUDAS

SUBSIDIO

Se tuvo previsto recaudar 60 millones 993.7 miles de pesos, sin embargo, se dieron ampliaciones por 14 millones 928.9 miles de pesos, obteniendo un total autorizado de 75 millones 922.6 miles de pesos, logrando recaudar 75 millones 333 mil pesos, por lo que se tuvo una variación de 589.6 mil pesos, que representó el .8 por ciento de lo programado.

OTROS INGRESOS Y BENEFICIOS

Se tuvo una ampliación presupuestal por 916.6 mil pesos, los cuales comprenden ingresos financieros, pasivos pendientes de liquidar al cierre del ejercicio e ingresos diversos, por lo que se tuvo una variación de 383.4 miles de pesos que presentó el 41.8 por ciento del monto autorizado.



TESVG

Tecnológico de Estudios Superiores de Villa Guerrero
Estado Analítico del Ejercicio del Presupuesto de Egresos
Clasificación por Objeto del Gasto (Capítulo y Concepto)
Del 1 de Enero al 31 de Diciembre de 2023
(Miles de Pesos)

Concepto	Egresos					Subejercicio 6 = (3 - 4)
	Aprobado	Ampliaciones/ (Reducciones)	Modificado	Devengado	Pagado	
	1	2	3 = (1 + 2)	4	5	
Servicios Personales	53,096.5	-1,839.7	51,256.8	50,507.6	50,465.6	749.2
Remuneraciones al Personal de Carácter Permanente	33,291.3	-2,858.5	30,432.8	29,855.4	29,855.4	577.4
Remuneraciones al Personal de Carácter Transitorio	.0	.0	.0	.0	.0	.0
Remuneraciones Adicionales y Especiales	8,432.2	202.8	8,635.0	8,629.0	8,629.0	6.0
Seguridad Social	7,246.4	821.5	8,067.9	7,973.5	7,973.5	94.4
Otras Prestaciones Sociales y Económicas	4,003.0	-349.5	3,653.5	3,582.1	3,582.1	71.4
Previsiones	.0	.0	.0	.0	.0	.0
Pago de Estímulos a Servidores Públicos	123.6	344.0	467.6	467.6	425.6	.0
Materiales y Suministros	5,758.0	-252.8	5,505.2	5,504.7	5,504.7	.5
Materiales de Administración, Emisión de Documentos y Artículos	1,867.2	-173.8	1,693.4	1,693.2	1,693.2	.2
Alimentos y Utensilios	32.6	104.4	137.0	137.0	137.0	.0
Materias Primas y Materiales de Producción y Comercialización	248.8	61.7	310.5	310.5	310.5	.0
Materiales y Artículos de Construcción y de Reparación	863.9	51.1	915.0	914.7	914.7	.3
Productos Químicos, Farmacéuticos y de Laboratorio	803.1	-26.1	777.0	777.0	777.0	.0
Combustibles, Lubricantes y Aditivos	788.9	-99.6	689.3	689.3	689.3	.0
Vestuario, Blancos, Prendas de Protección y Artículos Deportivos	536.1	-30.4	505.7	505.7	505.7	.0
Materiales y Suministros Para Seguridad	.0	.0	.0	.0	.0	.0
Herramientas, Refacciones y Accesorios Menores	617.4	-140.1	477.3	477.3	477.3	.0
Servicios Generales	22,114.0	-2,681.5	19,432.5	19,423.4	19,250.3	9.1
Servicios Básicos	2,976.3	-1,240.5	1,735.8	1,733.6	1,733.6	2.2
Servicios de Arrendamiento	225.7	470.8	696.5	696.5	696.5	.0
Servicios Profesionales, Científicos, Técnicos y Otros Servicios	7,587.7	-3,480.8	4,106.9	4,106.9	3,933.8	.0
Servicios Financieros, Bancarios y Comerciales	915.1	-371.0	544.1	544.1	544.1	.0
Servicios de Instalación, Reparación, Mantenimiento y Conservación	8,185.0	2,192.9	10,377.9	10,375.5	10,375.5	2.4
Servicios de Comunicación Social y Publicidad	95.5	-21.4	74.1	74.1	74.1	.0
Servicios de Traslado y Viáticos	197.0	-74.2	122.8	118.3	118.3	4.5
Servicios Oficiales	135.1	181.5	316.6	316.6	316.6	.0
Otros Servicios Generales	1,796.6	-338.8	1,457.8	1,457.8	1,457.8	.0
Transferencias, Asignaciones, Subsidios y Otras Ayudas	405.8	-24.1	381.7	381.7	381.7	.0
Transferencias Internas y Asignaciones al Sector Público	.0	.0	.0	.0	.0	.0
Transferencias al Resto del Sector Público	.0	.0	.0	.0	.0	.0
Subsidios y Subvenciones	.0	.0	.0	.0	.0	.0
Ayudas Sociales	405.8	-24.1	381.7	381.7	381.7	.0
Pensiones y Jubilaciones	.0	.0	.0	.0	.0	.0
Transferencias a Fideicomisos, Mandatos y Otros Análogos	.0	.0	.0	.0	.0	.0
Transferencias a la Seguridad Social	.0	.0	.0	.0	.0	.0
Donativos	.0	.0	.0	.0	.0	.0
Transferencias al Exterior	.0	.0	.0	.0	.0	.0
Bienes Muebles, Inmuebles e Intangibles	.0	60.0	60.0	60.0	60.0	.0
Mobiliario y Equipo de Administración	.0	60.0	60.0	60.0	60.0	.0
Mobiliario y Equipo Educativo y Recreativo	.0	.0	.0	.0	.0	.0
Equipo e Instrumental Médico y de Laboratorio	.0	.0	.0	.0	.0	.0
Vehículos y Equipo de Transporte	.0	.0	.0	.0	.0	.0
Equipo de Defensa y Seguridad	.0	.0	.0	.0	.0	.0
Maquinaria, Otros Equipos y Herramientas	.0	.0	.0	.0	.0	.0
Activos Biológicos	.0	.0	.0	.0	.0	.0
Bienes Inmuebles	.0	.0	.0	.0	.0	.0
Activos Intangibles	.0	.0	.0	.0	.0	.0
Inversión Pública	.0	.0	.0	.0	.0	.0
Obra Pública en Bienes de Dominio Público	.0	.0	.0	.0	.0	.0
Obra Pública en Bienes Propios	.0	.0	.0	.0	.0	.0
Proyectos Productivos y Acciones de Fomento	.0	.0	.0	.0	.0	.0
Inversiones Financieras y Otras Provisiones	.0	.0	.0	.0	.0	.0
Inversiones Para el Fomento de Actividades Productivas	.0	.0	.0	.0	.0	.0
Acciones y Participaciones de Capital	.0	.0	.0	.0	.0	.0
Compra de Títulos y Valores	.0	.0	.0	.0	.0	.0
Concesión de Préstamos	.0	.0	.0	.0	.0	.0
Inversiones en Fideicomisos, Mandatos y Otros Análogos	.0	.0	.0	.0	.0	.0
Otras Inversiones Financieras	.0	.0	.0	.0	.0	.0
Provisiones para Contingencias y Otras Erogaciones Especiales	.0	.0	.0	.0	.0	.0
Participaciones y Aportaciones	.0	.0	.0	.0	.0	.0
Participaciones	.0	.0	.0	.0	.0	.0
Aportaciones	.0	.0	.0	.0	.0	.0
Convenios	.0	.0	.0	.0	.0	.0
Deuda Pública	.0	203.0	203.0	186.8	186.8	16.2
Amortización de la Deuda Pública	.0	.0	.0	.0	.0	.0
Intereses de la Deuda Pública	.0	.0	.0	.0	.0	.0
Comisiones de la Deuda Pública	.0	.0	.0	.0	.0	.0
Gastos de la Deuda Pública	.0	.0	.0	.0	.0	.0
Costo por Coberturas	.0	.0	.0	.0	.0	.0
Aposos Financieros	.0	.0	.0	.0	.0	.0
Adeudos de Ejercicios Fiscales Anteriores	.0	203.0	203.0	186.8	186.8	16.2
Total del Gasto	81,374.3	-4,535.1	76,839.2	76,064.2	75,849.1	775.0



T E S V G

Tecnológico de Estudios Superiores de Villa Guerrero
Estado Analítico del Ejercicio del Presupuesto de Egresos
Clasificación Económica (por Tipo de Gasto)
Del 1 de Enero al 31 de Diciembre de 2023
(Miles de Pesos)

Concepto	Egresos					Subejercicio
	Aprobado	Ampliaciones/ (Reducciones)	Modificado	Devengado	Pagado	
	1	2	3 = (1 + 2)	4	5	6 = (3 - 4)
Gasto Corriente	81,374.3	- 4,798.1	76,576.2	75,817.4	75,602.3	758.8
Gasto de Capital		60.0	60.0	60.0	60.0	0.0
Amortización de la Deuda y Disminución de Pasivos		203.0	203.0	186.8	186.8	16.2
Pensiones y Jubilaciones			-			0.0
Participaciones			-			0.0
Total del Gasto	81,374.3	- 4,535.1	76,839.2	76,064.2	75,849.1	775.0

Tecnológico de Estudios Superiores de Villa Guerrero
Estado Analítico del Ejercicio del Presupuesto de Egresos
Clasificación Administrativa
Del 1 de Enero al 31 de Diciembre de 2023
(Miles de Pesos)

Concepto	Egresos					Subejercicio
	Aprobado	Ampliaciones/ (Reducciones)	Modificado	Devengado	Pagado	
	1	2	3 = (1 + 2)	4	5	6 = (3 - 4)
Entidades Paraestatales y Fideicomisos No Empresariales y No Financieros	81,374.3	- 4,535.1	76,839.2	76,064.2	75,849.1	775.0
Instituciones Públicas de Seguridad Social			-			-
Entidades Paraestatales Empresariales No Financieras con Participación Estatal Mayoritaria			-			-
Fideicomisos Empresariales No Financieros con Participación Estatal Mayoritaria			-			-
Entidades Paraestatales Empresariales Financieras Monetarias con Participación Estatal			-			-
Entidades Paraestatales Empresariales Financieras No Monetarias con Participación			-			-
Fideicomisos Financieros Públicos con Participación Estatal Mayoritaria			-			-
Total del Gasto	81,374.3	- 4,535.1	76,839.2	76,064.2	75,849.1	775.0

Tecnológico de Estudios Superiores de Villa Guerrero
Estado Analítico del Ejercicio del Presupuesto de Egresos
Clasificación Administrativa
Del 1 de Enero al 31 de Diciembre de 2023
(Miles de Pesos)

Concepto	Egresos					Subejercicio
	Aprobado	Ampliaciones/ (Reducciones)	Modificado	Devengado	Pagado	
	1	2	3 = (1 + 2)	4	5	6 = (3 - 4)
(210C21000) Tecnológico de Estudios Superiores de Villa Guerrero	81,374.3	- 4,535.1	76,839.2	76,064.2	75,849.1	775.0
Total del Gasto	81,374.3	- 4,535.1	76,839.2	76,064.2	75,849.1	775.0



TESVG

Tecnológico de Estudios Superiores de Villa Guerrero
Estado Analítico del Ejercicio del Presupuesto de Egresos
Clasificación Administrativa
Del 1 de Enero al 31 de Diciembre de 2023
(Miles de Pesos)

Concepto	Egresos					Subejercicio
	Aprobado	Ampliaciones/ (Reducciones)	Modificado	Devengado	Pagado	
	1	2	3 = (1 + 2)	4	5	
Poder Ejecutivo	81,374.3	-4,535.1	76,839.2	76,064.2	75,849.1	775.0
Poder Legislativo			-			-
Poder Judicial			-			-
Órganos Autónomos			-			-
Total del Gasto	81,374.3	- 4,535.1	76,839.2	76,064.2	75,849.1	775.0

Tecnológico de Estudios Superiores de Villa Guerrero
Estado Analítico del Ejercicio del Presupuesto de Egresos
Clasificación Funcional (Finalidad y Función)
Del 1 de Enero al 31 de Diciembre de 2023
(Miles de Pesos)

Concepto	Egresos					Subejercicio
	Aprobado	Ampliaciones/ (Reducciones)	Modificado	Devengado	Pagado	
	1	2	3 = (1 + 2)	4	5	
Gobierno	-	-	-	-	-	-
Legislación	-	-	-	-	-	-
Justicia	-	-	-	-	-	-
Coordinación de la Política de Gobierno	-	-	-	-	-	-
Relaciones Exteriores	-	-	-	-	-	-
Asuntos Financieros y Hacendarios	-	-	-	-	-	-
Seguridad Nacional	-	-	-	-	-	-
Asuntos de Orden Público y de Seguridad Interior	-	-	-	-	-	-
Otros Servicios Generales	-	-	-	-	-	-
Desarrollo Social	81,374.3	- 4,738.1	76,636.2	75,877.4	75,662.3	758.8
Protección Ambiental	-	-	-	-	-	-
Vivienda y Servicios a la Comunidad	-	-	-	-	-	-
Salud	-	-	-	-	-	-
Recreación, Cultura y Otras Manifestaciones Sociales	-	-	-	-	-	-
Educación	81,374.3	- 4,738.1	76,636.2	75,877.4	75,662.3	758.8
Protección Social	-	-	-	-	-	-
Otros Asuntos Sociales	-	-	-	-	-	-
Desarrollo Económico	-	-	-	-	-	-
Asuntos Económicos, Comerciales y Laborales en General	-	-	-	-	-	-
Agropecuaria, Silvicultura, Pesca y Caza	-	-	-	-	-	-
Combustibles y Energía	-	-	-	-	-	-
Minería, Manufacturas y Construcción	-	-	-	-	-	-
Transporte	-	-	-	-	-	-
Comunicaciones	-	-	-	-	-	-
Turismo	-	-	-	-	-	-
Ciencia, Tecnología e Innovación	-	-	-	-	-	-
Otras Industrias y Otros Asuntos Económicos	-	-	-	-	-	-
Otras no Clasificadas en Funciones Anteriores	-	203.0	203.0	186.8	186.8	16.2
Transacciones de la Deuda Pública / Costo Financiero de la Deuda	-	-	-	-	-	-
Transferencias, Participaciones y Aportaciones entre Diferentes Niveles y Órdenes	-	-	-	-	-	-
Saneamiento del Sistema Financiero	-	-	-	-	-	-
Adeudos de Ejercicios Fiscales Anteriores	-	203.0	203.0	186.8	186.8	16.2
Total del Gasto	81,374.3	- 4,535.1	76,839.2	76,064.2	75,849.1	775.0



TESVG

Tecnológico de Estudios Superiores de Villa Guerrero
Endeudamiento Neto
Del 1 de Enero al 31 de Diciembre de 2023
(Miles de Pesos)

Identificación de Crédito o Instrumento	Contratación/Colocación	Amortización	Endeudamiento Neto
	A	B	C = A - B
Créditos Bancarios			
			-
			-
			-
			-
			-
			-
Total Créditos Bancarios	-	-	-
Otros Instrumentos de Deuda			
			-
			-
			-
			-
			-
Total Otros Instrumentos de Deuda	-	-	-
TOTAL	-	-	-

Tecnológico de Estudios Superiores de Villa Guerrero
Intereses de la Deuda
Del 1 de Enero al 31 de Diciembre de 2023
(Miles de Pesos)

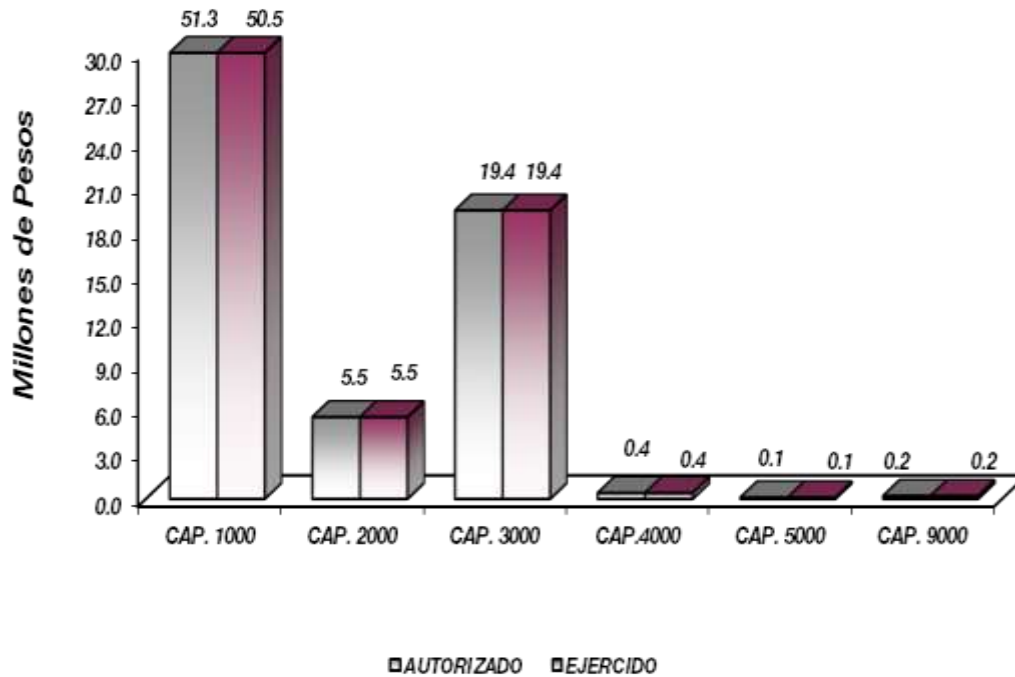
Identificación de Crédito o Instrumento	Devengado	Pagado
Créditos Bancarios		
Total de Intereses de Créditos Bancarios	-	-
Otros Instrumentos de Deuda		
Total de Intereses de Otros Instrumentos de Deuda	-	-
TOTAL	-	-



TESVG

Tecnológico de Estudios Superiores de Villa Guerrero
EGRESOS POR CAPÍTULO
(Miles de Pesos)

EGRESOS	PRESUPUESTO 2023				EJERCIDO	VARIACIÓN	
	AUTORIZADO	ASIGNACIONES Y/O AMPLIACIONES	REDUCCIONES Y/O DISMINUCIONES	TOTAL AUTORIZADO		IMPORTE	%
Servicios Personales	53,096.5	5,773.5	7,613.2	51,256.8	50,507.6	749.2	1.5
Materiales y Suministros	5,758.0	862.1	1,114.9	5,505.2	5,504.7	0.5	.0
Servicios Generales	22,114.0	8,153.7	10,835.2	19,432.5	19,423.4	9.1	.0
Transferencias, Asignaciones, Subsidios y Otras Ayudas	405.8	309.4	333.5	381.7	381.7	0.0	.0
Bienes Muebles, Inmuebles e Intangibles	0.0	60.0	0.0	60.0	60.0	0.0	.0
Inversión Pública	0.0	0.0	0.0	0.0	0.0	0.0	.0
Deuda Pública	0.0	203.0	0.0	203.0	186.8	16.2	8.0
TOTAL	81,374.3	15,361.7	19,896.8	76,839.2	76,064.2	775.0	1.0



NOTAS AL PRESUPUESTO DE EGRESOS**EGRESOS**

Se tuvo un presupuesto autorizado inicial por 81 millones 374.3 miles de pesos; posteriormente se realizaron reducciones de menos por 4 millones 535.1 miles de pesos, con lo que se determinó un presupuesto modificado de 76 millones 839.2 miles de pesos, de los cuales se ejercieron 76 millones 64.2 miles de pesos, obteniendo una variación de 775 mil pesos, equivalente al 1 por ciento respecto al monto autorizado.

SERVICIOS PERSONALES

Tuvo un presupuesto autorizado por 53 millones 96.5 miles de pesos, posteriormente autorizaron cancelaciones netas de menos por 1 millón 839.7 miles de pesos, obteniendo un presupuesto modificado de 51 millones 256.8 miles de pesos, de los cuales se ejercieron 50 millones 507.6 miles de pesos, resultando una variación de 749.2 miles de pesos, lo que representó el 1.5 por ciento respecto al monto autorizado.

MATERIALES Y SUMINISTROS

Tuvo un presupuesto autorizado por 5 millones 758 mil pesos, posteriormente autorizaron cancelaciones netas de menos por 252.8 miles de pesos, obteniendo un presupuesto modificado de 5 millones 505.2 miles de pesos, de los cuales se ejercieron 5 millones 504.7 miles de pesos, resultando una variación de .5 miles de pesos, lo que representó el cero por ciento respecto al monto autorizado.

SERVICIOS GENERALES

Tuvo un presupuesto autorizado por 22 millones 114 mil pesos, posteriormente se autorizaron cancelaciones netas de menos por 2 millones 681.5 miles de pesos, obteniendo un presupuesto modificado de 19 millones 432.5 miles de pesos, de los cuales se ejercieron 19 millones 423.4 miles de pesos, teniendo una variación de 9.1 miles de pesos.

TRANSFERENCIAS, ASIGNACIONES, SUBSIDIOS Y OTRAS AYUDAS

Se autorizó 405.8 miles de pesos, posteriormente autorizaron cancelaciones netas de menos por 24.1 miles de pesos, obteniendo un presupuesto modificado de 381.7 miles de pesos, los cuales se ejercieron en su totalidad.

BIENES MUEBLES, INMUEBLES E INTANGIBLES

Se autorizaron ampliaciones por 60 mil pesos, los cuales se ejercieron en su totalidad.

DEUDA PÚBLICA

Se autorizaron ampliaciones por 203 mil pesos, para el Pago de Pasivos Derivados de Erogaciones Devengadas y Pendientes de Ejercicios Anteriores de los cuales se ejercieron 186.8 miles de pesos, teniendo una variación de 16.2 miles de pesos, lo que representó el 8 por ciento respecto al monto autorizado.



TESVG

INFORMACIÓN PRESUPUESTAL

Tecnológico de Estudios Superiores de Villa Guerrero

EGRESOS POR OBJETO DEL GASTO

(Miles de Pesos)

CAPÍTULO Y OBJETO DEL GASTO	PRESUPUESTO 2023			TOTAL AUTORIZADO	EJERCIDO	VARIACIÓN
	AUTORIZADO	ASIGNACIONES Y/O AMPLIACIONES	REDUCCIONES Y/O DISMINUCIÓN			
SERVICIOS PERSONALES	53,096.5	5,773.5	7,613.2	51,256.8	50,507.6	749.2
Sueldo Base	33,291.3	2,148.1	5,006.6	30,432.8	29,855.4	577.4
Becas para Médicos Residentes	.0	.0	.0	.0	.0	.0
Prima por Años de Servicio	.0	.0	.0	.0	.0	.0
Prima de Antigüedad	.0	.0	.0	.0	.0	.0
Prima Adicional por Permanencia en el Servicio	.0	.0	.0	.0	.0	.0
Prima Vacacional	1,897.5	125.1	45.3	1,977.3	1,975.2	2.1
Aguinaldo	5,049.5	1,601.6	1,663.0	4,988.1	4,984.2	3.9
Vacaciones no Disfrutadas por Finiquito	.0	42.9	.0	42.9	42.8	.1
Prima Dominical	.0	.0	.0	.0	.0	.0
Remuneraciones por Horas Extraordinarias	.0	.0	.0	.0	.0	.0
Compensación por Riesgo Profesional	.0	.0	.0	.0	.0	.0
Compensación por Retabulación	.0	.0	.0	.0	.0	.0
Gratificación	1,485.2	215.0	73.3	1,626.9	1,626.7	.2
Gratificación por Convenio	.0	.0	.0	.0	.0	.0
Gratificación por Productividad	.0	.0	.0	.0	.0	.0
Estudios Superiores	.0	.0	.0	.0	.0	.0
Aportaciones de Servicio de Salud	3,225.3	275.2	146.2	3,354.3	3,332.2	22.1
Aportaciones al Sistema Solidario de Reparto	2,465.0	43.2	25.2	2,483.0	2,472.5	10.5
Aportaciones del Sistema de Capitalización individual	598.5	.0	15.8	582.7	569.7	13.0
Aportaciones para Financiar los Gastos Generales de Administración del ISSEMyM	327.9	.0	22.0	305.9	291.6	14.3
Aportaciones para Riesgo de Trabajo	461.7	686.9	34.3	1,114.3	1,114.3	.0
Seguros y Fianzas	168.0	93.7	34.1	227.6	193.3	34.3
Cuotas para Fondo de Retiro	64.9	2.3	15.1	52.1	49.0	3.1
Seguro de Separación Individualizado	973.7	5.5	225.6	753.6	703.1	50.5
Días Cívicos y Económicos	.0	.0	.0	.0	.0	.0
Día del Maestro y del Servidor Público	.0	.0	.0	.0	.0	.0
Otros Gastos Derivados de Convenio	673.6	3.2	61.1	615.7	608.7	7.0
Despensa	2,290.8	112.6	171.4	2,232.0	2,221.3	10.7
Reconocimiento a Servidores Públicos	123.6	418.2	74.2	467.6	467.6	.0
Estímulos por Puntualidad y Asistencia	.0	.0	.0	.0	.0	.0
Recompensas	.0	.0	.0	.0	.0	.0
MATERIALES Y SUMINISTROS	5,758.0	862.1	1,114.9	5,505.2	5,504.7	.5
Materiales y Útiles de Oficina	568.3	8.2	139.1	437.4	437.4	.0
Enseres de Oficina	47.6	8.9	8.8	47.7	47.5	.2
Material y Útiles de Imprenta y Reproducción	9.9	.0	9.9	.0	.0	.0
Material de Foto, Cine y Grabación	23.7	.7	18.7	5.7	5.7	.0
Materiales y Útiles para el Procesamiento en Equipos y Bienes Informáticos	377.8	2.9	23.6	357.1	357.1	.0
Material de Información	7.5	.0	7.5	.0	.0	.0
Material y Enseres de Limpieza	577.7	24.3	25.2	576.8	576.8	.0
Material Didáctico	5.0	.0	5.0	.0	.0	.0
Material para Identificación y Registro	249.9	25.4	6.6	268.7	268.7	.0
Productos Alimenticios para Personas	22.2	28.4	.0	50.6	50.6	.0
Utensilios para el Servicio de Alimentación	10.4	76.0	.0	86.4	86.4	.0
Materias Primas y Materiales de Producción	177.1	6.7	33.7	150.1	150.1	.0
Productos de Cuero, Piel, Plástico y Hule Adquiridos como Materia Prima	71.8	88.9	.3	160.4	160.4	.0
Cal, yeso y productos de yeso	25.6	6.2	15	16.8	16.8	.0
Vidrio y Productos de Vidrio	20	4.1	15	9.1	9.1	.0
Material Eléctrico y Electrónico	350.7	21.1	28.6	343.2	343.2	.0
Artículos metálicos para la construcción	33.4	7.3	12.0	28.7	28.7	.0
Materiales Complementarios	261.9	43.5	61.0	244.4	244.3	.1
Material de Señalización	91.4	42.1	2.8	130.7	130.7	.0
Árboles y Plantas de Ornato	44.6	4.4	12.8	36.2	36.2	.0
Materiales de Construcción	23.5	77.7	8.0	93.2	93.1	.1
Estructuras y Manufacturas para Todo Tipo de Construcción	12.5	12.5	12.5	12.5	12.5	.0
Sustancias Químicas	231.1	9.9	44.8	196.2	196.2	.0
Plaguidas, abonos y fertilizantes	83.2	152.3	3.1	232.4	232.4	.0
Medicinas y Productos Farmacéuticos	146.2	22.4	93.4	75.2	75.2	.0
Materiales, Accesorios y Suministros de Laboratorio	235.5	.0	78.0	157.5	157.5	.0



TESVG

CAPÍTULO Y OBJETO DEL GASTO	PRESUPUESTO 2023			TOTAL AUTORIZADO	EJERCIDO	VARIACIÓN
	AUTORIZADO	ASIGNACIONES REDUCCIONES				
	Y/O AMPLIACIONES	Y/O DISMINUCIÓN				
Fibras sintéticas, hules, plásticos y derivados	107.2	24.0	15.5	115.7	115.7	.0
Combustibles, Lubricantes y Aditivos	788.8	1.8	101.3	689.3	689.3	.0
Vestuario y Uniformes	166.9	18.9	25.5	160.3	160.3	.0
Prendas de Seguridad y Protección Personal	223.2	.0	3.5	219.7	219.7	.0
Artículos Deportivos	128.2	2.7	27.8	103.1	103.1	.0
Blancos y Otros Productos Textiles	17.7	10.5	5.6	22.6	22.6	.0
Prendas de Protección	.0	.0	.0	.0	.0	.0
Refacciones, Accesorios y Herramientas	97.0	44.2	10.0	131.2	131.1	.1
Refacciones y Accesorios Menores de Edificios	60.3	23.2	21.5	62.0	62.0	.0
Refacciones y Accesorios para Equipo de Cómputo	110.0	20.3	16.9	113.4	113.4	.0
Refacciones y Accesorios Menores de Equipo e Instrumental Médico y de Laboratorio	.0	.0	.0	.0	.0	.0
Refacciones y Accesorios Menores para Equipo de Transporte	124.3	14.4	74.0	64.7	64.7	.0
Artículos para la Extinción de Incendios	155.0	10.4	100.3	65.1	65.1	.0
Refacciones y Accesorios Menores de Maquinaria y Otros Equipos	49.9	14.5	26.6	37.8	37.8	.0
Medidores de Agua	.0	.0	.0	.0	.0	.0
Otros Enseres	21.0	3.3	21.0	3.3	3.3	.0
SERVICIOS GENERALES	22,114.0	8,153.7	10,835.2	19,432.5	19,423.4	9.1
Servicio de Energía Eléctrica	728.9	33.2	308.1	454.0	454.0	.0
Gas	32.6	38.5	1.4	69.7	69.7	.0
Servicio de Agua	1,210.8	34.8	408.2	837.4	837.4	.0
Servicio de Telefonía Convencional	586.7	.7	467.7	119.7	118.3	1.4
Servicios de Radiolocalización y Telecomunicación	.0	.0	.0	.0	.0	.0
Servicios de Acceso a Internet	414.6	13.9	175.2	253.3	253.3	.0
Servicio Postal y Telegráfico	2.5	.1	1.0	1.6	.9	.7
Arrendamiento de equipo y bienes informáticos	.0	398.7	.0	398.7	398.7	.0
Arrendamiento de Maquinaria y Equipo	114.0	152.6	61.1	205.5	205.5	.0
Arrendamiento de Activos Intangibles	111.8	92.4	111.8	92.4	92.4	.0
Asesorías Asociadas a Convenios o Acuerdos	1,976.9	443.7	1,297.8	1,122.8	1,122.8	.0
Servicios Informáticos	.0	.0	.0	.0	.0	.0
Capacitación	259.1	4.9	132.1	131.9	131.9	.0
Servicios de Investigación Científica y Desarrollo	.0	.0	.0	.0	.0	.0
Servicios de Apoyo Administrativo y Fotocopiado	369.8	.0	179.9	189.9	189.9	.0
Impresiones de Documentos Oficiales para la Prestación de Servicios Públicos, Identificación, Formatos Administrativos y Fiscal	198.0	23.2	198.0	23.2	23.2	.0
Servicios de Impresión de Documentos Oficiales	115.5	.0	115.5	.0	.0	.0
Servicios de Vigilancia	4,668.4	.0	2,029.3	2,639.1	2,639.1	.0
Servicios Profesionales	.0	.0	.0	.0	.0	.0
Servicios Bancarios y Financieros	202.9	.0	56.9	146.0	146.0	.0
Seguros de Responsabilidad Patrimonial y Fianzas	.0	.0	.0	.0	.0	.0
Seguros y Fianzas	712.2	.0	322.7	389.5	389.5	.0
Fletes y Maniobras	.0	8.6	.0	8.6	8.6	.0
Reparación y Mantenimiento de Inmuebles	2,609.5	3,857.4	627.9	5,839.0	5,839.0	.0
Adaptación de locales, almacenes, bodegas y edificios	1,122.8	713.6	1,836.4	.0	.0	.0
Reparación, Mantenimiento e Instalación de Mobiliario y Equipo de Oficina	357.8	64.2	156.7	265.3	265.3	.0
Reparación, Instalación y Mantenimiento de Bienes Informáticos Microfilmación y Tecnologías de la Información	690.9	1,151.8	.0	1,842.7	1,842.6	.1
Reparación y Mantenimiento para Equipo y Redes de Tele y Radio Transmisión	.0	.0	.0	.0	.0	.0
Reparación, Instalación y Mantenimiento de Equipo Médico y de Laboratorio	1,193.3	70.3	326.7	936.9	936.9	.0
Reparación y Mantenimiento de Vehículos Terrestres, Aéreos y Lacustres	595.6	23.0	484.2	134.4	132.0	2.4
Reparación, Instalación y Mantenimiento de Máquinaria, Equipo Instrumental y Diversos	919.2	287.9	772.3	434.8	434.8	.0
Servicios de Lavandería, Limpieza e Higiene	609.2	29.9	52.9	586.2	586.2	.0
Servicios de Fumigación	86.5	260.0	7.9	338.6	338.6	.0
Gastos de Publicidad y Propaganda	.0	.0	.0	.0	.0	.0
Publicaciones Oficiales y de Información en General para Difusión	95.5	87.3	108.7	74.1	74.1	.0
Servicios de Creatividad, Preproducción y Producción de Publicidad, Excepto Internet	.0	.0	.0	.0	.0	.0
Servicios de Fotografía	.0	.0	.0	.0	.0	.0
Servicios de Cine y Grabación	.0	.0	.0	.0	.0	.0
Otros Servicios de Información	.0	.0	.0	.0	.0	.0
Transportación Aérea	.0	6.0	6.0	.0	.0	.0
Gastos de Traslado por Vía Terrestre	50.0	.3	48.6	1.7	1.7	.0
Pasajes Marítimos, Lacustres y Fluviales	.0	.0	.0	.0	.0	.0
Autotransporte	.0	.0	.0	.0	.0	.0
Viáticos en el País	.0	13.0	13.0	.0	.0	.0
Viáticos en el Extranjero	.0	.0	.0	.0	.0	.0
Gastos de Instalación y Traslado de Menaje	.0	.0	.0	.0	.0	.0
Servicios Integrales de Traslado y Viáticos	.0	.0	.0	.0	.0	.0
Otros Servicios de Traslado y Hospedaje	147.1	3.0	29.0	121.1	116.6	4.5
Gastos de Ceremonias Oficiales y de Orden Social	135.2	54.3	51.3	138.2	138.2	.0
Espectáculos Cívicos y Culturales	.0	.0	.0	.0	.0	.0
Congresos y Convenciones	.0	117.2	.0	117.2	117.2	.0
Exposiciones y Ferias	.0	61.2	.0	61.2	61.2	.0
Gastos de Representación	.0	.0	.0	.0	.0	.0
Servicios Funerarios y de Cementerios	.0	.0	.0	.0	.0	.0



TESVG

CAPÍTULO Y OBJETO DEL GASTO	PRESUPUESTO 2023			TOTAL AUTORIZADO	EJERCIDO	VARIACIÓN
	AUTORIZADO	ASIGNACIONES Y/O AMPLIACIONES	REDUCCIONES Y/O DISMINUCION			
	Otros Impuestos y Derechos	70.1	29.8			
Impuesto sobre Erogaciones por Remuneraciones al Trabajo Personal	1,629.0	.0	347.6	1,281.4	1,281.4	.0
Cuotas y suscripciones	.0	30.7	.0	30.7	30.7	.0
Gastos de Servicios Menores	97.6	47.5	54.4	90.7	90.7	.0
TRANSFERENCIAS, ASIGNACIONES, SUBSIDIOS Y OTRAS AYUDAS	405.8	309.4	333.5	381.7	381.7	.0
Cooperaciones y ayudas	76.3	259.4	7.2	328.5	328.5	.0
Gastos Relacionados con Actividades Culturales, Deportivas y de Ayuda Extraordinaria	142.3	32.5	139.1	35.7	35.7	.0
Gastos por Servicios de Traslado de Personas	187.2	.0	187.2	.0	.0	.0
Capacitación	.0	4.9	.0	4.9	4.9	.0
Ayudas sociales a actividades científicas o académicas	.0	12.6	.0	12.6	12.6	.0
BIENES MUEBLES, INMUEBLES E INTANGIBLES	.0	60.0	.0	60.0	60.0	.0
Muebles y Enseres	.0	.0	.0	.0	.0	.0
Muebles, Excepto de Oficina y Estantería	.0	.0	.0	.0	.0	.0
Bienes Informáticos	.0	60.0	.0	60.0	60.0	.0
Otros Bienes Muebles	.0	.0	.0	.0	.0	.0
Otros Equipos Eléctricos y Electrónicos de Oficina	.0	.0	.0	.0	.0	.0
Equipo de Foto, Cine y Grabación	.0	.0	.0	.0	.0	.0
Otro Equipo Educativo y Recreativo	.0	.0	.0	.0	.0	.0
Equipo Médico y de Laboratorio	.0	.0	.0	.0	.0	.0
Vehículos y Equipo de Transporte Terrestre	.0	.0	.0	.0	.0	.0
Vehículos y Equipo Auxiliar de Transporte	.0	.0	.0	.0	.0	.0
Maquinaria y Equipo Industrial	.0	.0	.0	.0	.0	.0
Sistemas de Aire Acondicionado, Calefacción y de Refrigeración Industrial y Comercial	.0	.0	.0	.0	.0	.0
Equipo y Aparatos para Comunicación, Telecomunicación y Radio Transmisión	.0	.0	.0	.0	.0	.0
Equipos de Generación Eléctrica, Aparatos y Accesorios Eléctricos	.0	.0	.0	.0	.0	.0
Software	.0	.0	.0	.0	.0	.0
INVERSIÓN PÚBLICA	.0	.0	.0	.0	.0	.0
DEUDA PÚBLICA	.0	203.0	.0	203.0	186.8	16.2
Por el Ejercicio Inmediato Anterior	.0	185.4	.0	185.4	185.4	.0
Por Ejercicios Anteriores	.0	17.6	.0	17.6	1.4	16.2
T O T A L	81,374.3	15,361.7	19,896.8	76,839.2	76,064.2	775.0



INFORMACIÓN PROGRAMÁTICA



TESVG



TESVG

Tecnológico de Estudios Superiores de Villa Guerrero Gasto por Categoría Programática Del 1 de Enero al 31 de Diciembre de 2023 (Miles de Pesos)

Concepto	Egresos					Subejercicio
	Aprobado	Ampliaciones/ (Reducciones)	Modificado	Devengado	Pagado	
	1	2	3=(1 + 2)	4	5	
Programas	81,374.3	- 4,738.1	76,636.2	75,877.4	75,662.3	758.8
Subsidios: Sector Social y Privado o Entidades Federativas y Municipios	-	-	-	-	-	-
Sujetos a Reglas de Operación			-			-
Otros Subsidios			-			-
Desempeño de las Funciones	81,374.3	- 4,738.1	76,636.2	75,877.4	75,662.3	758.8
Prestación de Servicios Públicos	81,374.3	- 4,738.1	76,636.2	75,877.4	75,662.3	758.8
Provisión de Bienes Públicos			-			-
Planeación, Seguimiento y Evaluación de Políticas Públicas			-			-
Promoción y Fomento			-			-
Regulación y Supervisión			-			-
Funciones de las Fuerzas Armadas (Únicamente Gobierno Federal)			-			-
Específicos			-			-
Proyectos de Inversión			-			-
Administrativos y de Apoyo	-	-	-	-	-	-
Apoyo al Proceso Presupuestario y para Mejorar la Eficiencia Institucional			-			-
Apoyo a la Función Pública y al Mejoramiento de la Gestión			-			-
Operaciones Ajenas			-			-
Compromisos	-	-	-	-	-	-
Obligaciones de Cumplimiento de Resolución Jurisdiccional			-			-
Desastres Naturales			-			-
Obligaciones	-	-	-	-	-	-
Pensiones y Jubilaciones			-			-
Aportaciones a la Seguridad Social			-			-
Aportaciones a Fondos de Estabilización			-			-
Aportaciones a Fondos de Inversión y Reestructura de Pensiones			-			-
Programa de Gasto Federalizado (Gobierno Federal)	-	-	-	-	-	-
Gasto Federalizado			-			-
Participaciones a Entidades Federativas y Municipios			-			-
Costo Financiero, Deuda o Apoyos a Deudores y Ahorradores de la Banca			-			-
Adeudos de Ejercicios Fiscales Anteriores	-	203.0	203.0	186.8	186.8	16.2
Total del Gasto	81,374.3	- 4,535.1	76,839.2	76,064.2	75,849.1	775.0



TESVG

El Plan de Desarrollo del Estado de México 2017-2023, es un instrumento prospectivo con una visión hacia 2030. En él se concentran las bases para la elaboración de los programas sectoriales, especiales y regionales que delinearán de manera más puntual y detallada los pasos para el cumplimiento de los objetivos establecidos, así como los planes específicos de inversión que permitirán realizar la proyección de los recursos financieros. Este esfuerzo colectivo plasma los retos y desafíos de la agenda gubernamental con un profundo sentido de responsabilidad y con el compromiso de lograr un desarrollo democrático.

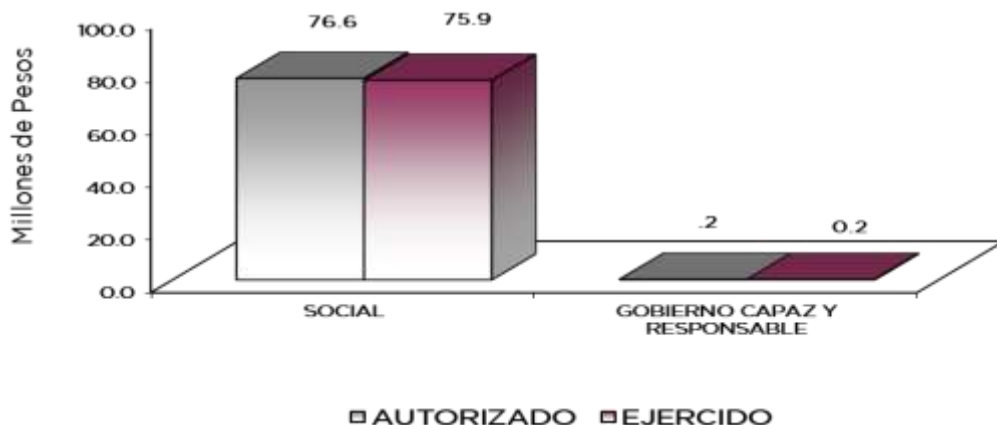
SOCIAL

Programas de nueva generación para disminuir la desigualdad. El Gobierno del Estado de México considera prioritario desarrollar y conservar familias fuertes, promover el empleo y proteger el ingreso, particularmente el de las mujeres. En correspondencia con la Agenda 2030, el logro de estos propósitos influirá directa e indirectamente el cumplimiento de las metas globales que contribuirán a disminuir la pobreza y el hambre; procurarán el acceso a una vivienda y a servicios básicos adecuados; reducirán las desigualdades y la discriminación; promoverán una educación inclusiva, equitativa y de calidad, así como una vida sana y en general el bienestar. Diagnóstico: Pobreza y Hambre en el Estado de México

GOBIERNO CAPAZ Y RESPONSABLE

El reto de los gobiernos actuales versa sobre la eficacia en solucionar los problemas endémicos que aquejan a las sociedades modernas y unos de los mayores retos es hacerlo con apego al Estado de Derecho, ya que éste aporta las normas y los valores fundamentales que rigen la convivencia social, así como los derechos y obligaciones de los actores sociales y políticos.

Tecnológico de Estudios Superiores de Villa Guerrero EGRESOS POR PILAR Y/O EJE TRANSVERSAL (Miles de Pesos)							
PILAR Y/O EJE TRANSVERSAL	AUTORIZADO	ASIGNACIONES Y/O AMPLIACIONES	REDUCCIONES Y/O DISMINUCIONES	TOTAL AUTORIZADO	EJERCIDO	VARIACIÓN	
						IMPORTE	%
Pilar Social	81,374.3	15,158.7	19,896.8	76,636.2	75,877.4	758.8	1.0
Gobierno Capaz y Responsable		203.0	.0	203.0	186.8	16.2	8.0
T O T A L	81,374.3	15,361.7	19,896.8	76,839.2	76,064.2	775.0	1.0



TESVG

FINALIDAD

DESARROLLO SOCIAL

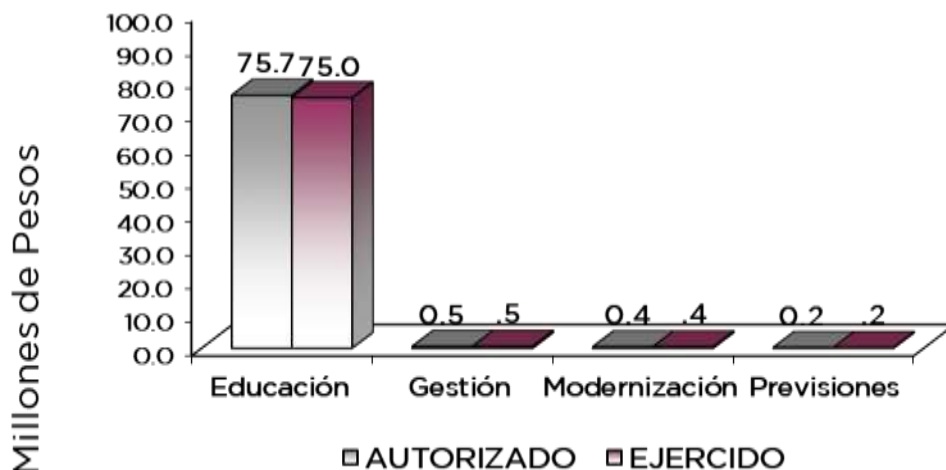
En esta finalidad se avanzará en la provisión de servicios a la población en materia de Protección Social, Educación, Salud, Vivienda y Servicios a la Comunidad, con lo que se apoyará fundamentalmente la consecución de las Metas Nacionales México Incluyente y México con Educación de Calidad.

La prospectiva en el Sistema Educativo será consolidar como verdadera balanza de desarrollo social, la educación tecnológica superior, bajo las siguientes consideraciones:

Ampliar la cobertura de los servicios educativos, especialmente en el nivel medio superior y superior, bajo criterios de flexibilidad y pertinencia.

Fortalecer la vinculación entre la educación media superior y superior en sus diversas modalidades, con las necesidades sociales y del aparato productivo de la Entidad.

Tecnológico de Estudios Superiores de Villa Guerrero							
EGRESOS POR PROGRAMA (Miles de Pesos)							
PROGRAMA	AUTORIZADO	PRESUPUESTO 2023		TOTAL AUTORIZADO	EJERCIDO	VARIACIÓN IMPORTE	%
		ASIGNACIONES Y/O AMPLIACIONES	REDUCCIONES Y/O DISMINUCIONES				
Educación superior	80,301.1	15,107.0	19,698.9	75,709.2	74,960.3	748.9	1.0
Gestión de las políticas educativas	530.5	30.2	30.2	530.5	522.8	7.7	1.5
Modernización de la Educación	542.7	21.5	167.7	396.5	394.3	2.2	.6
Previsiones para el pago de adeudos de ejercicios		203.0		203.0	186.8	16.2	8.0
TOTAL	81,374.3	15,361.7	19,896.8	76,839.2	76,064.2	775.0	1.0



TESVG

AVANCE OPERATIVO-PROGRAMÁTICO Y PRESUPUESTAL**GOBIERNO SOLIDARIO****MODERNIZACIÓN DE LA EDUCACIÓN****020503010101 EDUCACION SUPERIOR TECNOLÓGICA
TESVG**

Uno de los compromisos del Gobierno Estatal y Federal, es impulsar la educación superior y ampliar bajo criterios de equidad, la cobertura de los servicios educativos, atendiendo las características y prioridades regionales, en tal sentido, el Colegio brinda una oferta educativa en función de las nuevas exigencias del cambio tecnológico, aprovechando la capacidad instalada, fortaleciendo el acceso, permanencia y conclusión de los estudios en el sistema de enseñanza superior; brindando una educación de calidad orientada al desarrollo de competencias mediante la aplicación de planes y programas de estudio que aseguren la relevancia y pertinencia del aprendizaje, la vigencia del conocimiento y la congruencia con el modelo educativo. Es por ello que para el inicio del ciclo escolar 2022-2023 se programó atender a 650 estudiantes de nuevo ingreso, sin embargo, se logró atender a un poco más del 4 por ciento de lo programado. Asimismo, se atendió una matrícula total de mil 970 teniendo un aumento del 1 por ciento contra lo programado.

Con el propósito de brindar calidad educativa de nivel superior, la Institución se propuso la Reacreditación de 3 programas educativos, logrando alcanzarlos, aunado a esto también se obtuvo la certificación de 3 procesos ISO:9001-2015, ISO-14001-2015 y Norma Mexicana NMX-R-025-SCFI-2015 en Igualdad Laboral y no Discriminación. Por otro lado, para brindar calidad educativa, se llevaron a cabo cursos de capacitación y/o actualización para el personal docente y administrativo, en relación a los docentes, estos tuvieron varios cursos donde asistieron un total de 100 de ellos y con respecto a los administrativos se tuvo la participación de 85 entre personal directivo y operativo.

Para lograr lo anterior y cada una de las metas se llevaron a cabo 35 actividades de servicios, ya que se realizaron acciones para fomentar una cultura emprendedora para desarrollar habilidades en los estudiantes, así como acciones de formación integral, para desarrollar capacidades, valores y habilidades blandas y profesionales, es indiscutible mantener en buen estado la infraestructura, ya sea haciendo mantenimiento preventivo y/o correctivo, en este sentido se realizaron 5 acciones y con ello se cumple lo programado en esta meta de Rehabilitar y/o proporcionar mantenimiento a los inmuebles.

La institución da seguimiento y fomenta que los estudiantes se titulen, y que egresen en el ciclo escolar para contribuir en sus estudios de tipo superior, alcanzando lo programado.

Otro aspecto fundamental es que los estudiantes dentro de sus materias del programa educativo que cursan, es la de desarrollar proyectos de investigación para atender las necesidades de desarrollo tecnológico, económico y social, el cual se cumplió, ya que se programaron la elaboración de 52 proyectos de investigación, y derivado de estos proyectos se realizaron 4 publicaciones producto de la investigación para su divulgación, con esto se da cumplimiento a esta meta.

**020506010204 VINCULACIÓN CON EL SECTOR PRODUCTIVO
TESVG**

El término vinculación se ha puesto de moda en la última década forma parte de la jerga de los especialistas en educación superior para aludir con un nuevo matiz a la misma dimensión que denotan los términos difusión y extensión, no obstante, el uso frecuente y restringido del término lo limita a las relaciones de las IES con industrias u otras empresas del llamado sector productivo de la sociedad.

La vinculación como instrumento de imagen y posicionamiento de las instituciones de educación superior, con los sectores productivos contribuye positivamente en la formación y actualización de alumnos y académicos; en la solución de problemas a nivel local, regional y nacional; en la formación de la planta docente, así como en la inserción efectiva en la vida cultural y comunitaria.

En los últimos años se han realizado múltiples cursos, talleres y otras actividades de vinculación en los que se ha manifestado esa conceptualización, así tenemos que durante el año 2023 se han realizado 26 acciones de vinculación que cumplen con lo programado, y con estas acciones se logró la operación de 17 convenios de colaboración y con ello se rebasa en un 6.3 por ciento de lo programado, y derivado de estas acciones se ha dado cumplimiento a las metas de Impulsar la internacionalización entre la comunidad de la institución para fortalecer la calidad educativa y atender estudiantes en educación dual para desarrollar aptitudes y habilidades en unidades económicas, y para dar seguimiento a los egresados para conocer su situación laboral, se contactaron a 230 egresados cumpliendo lo programado.



TESVG

**020506020101 FORTALECIMIENTO DE LA CALIDAD EDUCATIVA
TESVG**

El inglés es la verdadera lengua global y es importante en la educación, las relaciones y los negocios, en años recientes se ha producido una enorme inversión en el aprendizaje del inglés, sin embargo, las empresas todavía afirman que hay un desfase entre las habilidades que necesitan y las que están disponibles actualmente en el mercado, es por ello que en todas las instituciones se preocupan por la enseñanza-aprendizaje del inglés, y esta institución en el año 2023, se registraron 945 estudiantes que tomaron el curso de este idioma, superando en 1.6 por ciento contra lo programado.

**020506020104 TECNOLOGÍA APLICADA A LA EDUCACIÓN
TESVG**

Las nuevas tecnologías de la educación son una herramienta para fortalecer la enseñanza y el aprendizaje, aumentar las oportunidades para acceder al conocimiento, desarrollar habilidades colaborativas o inculcar valores, entre otros. Si hay algo que ha cambiado nuestra vida y nuestros hábitos en los últimos años han sido las nuevas tecnologías.

Las formas en las que compramos, nos comunicamos y nos relacionamos con los demás son radicalmente diferentes a cómo lo eran hace menos de 20 años y las nuevas tecnologías, a pesar de los riesgos para los niños y niñas y de la necesidad de control por parte de las madres y los padres, aplicadas a la educación, también han cambiado la manera en la que se enseña y se aprende en la escuela. En este sentido se hace indispensable contar con los equipos necesarios para el desarrollo de la enseñanza-aprendizaje y de las labores administrativas, es por ello que el Tecnológico cuenta con 260 equipos de cómputo, software y audiovisuales en aulas, entre otros, cumpliendo así con esta meta.

**020506020105 CONVIVENCIA ESCOLAR SIN VIOLENCIA
TESVG**

Se considera a la convivencia escolar como el proceso cotidiano de interrelación que se genera entre los diferentes miembros de una comunidad escolar no se limita a la relación entre las personas, sino que incluye las formas de interacción de los diferentes niveles que conforman una comunidad educativa, por lo que constituye una construcción colectiva permanente y es responsabilidad del conjunto de los actores de la comunidad educativa.

Las distintas dimensiones de la vida cotidiana que tienen lugar en una institución escolar dan cuerpo a aquello que llamamos convivencia escolar (Grande, 2010). Esta puede considerarse como el eje central de toda institución educativa, y además la relación fundamental para que se dé un aprendizaje, pero las experiencias en los centros educativos muestran claramente que el conflicto escolar es un fenómeno bastante frecuente y grave tanto en niños, adolescentes y jóvenes que están en constante interacción, de esta manera es importante precisar que hay que buscar erradicar la violencia en las instituciones educativas.

Se realizaron acciones de prevención detección y atención de la violencia escolar para contribuir a una cultura de paz en la institución. Con el propósito de la prevención de la violencia entre los estudiantes, personal docente y administrativo, se realizaron 12 acciones durante el presente año 2023, como fueron algunas de estas las siguientes:

- Día mundial de tolerancia cero a la mutilación genital femenina,
- Difusión en redes sociales de cartel conmemorativo al 24 de abril "Día internacional del multilateralismo y la diplomacia para la paz",
- 25 de abril "Día naranja para la eliminación de la violencia contra la mujer, entre otras y así dar cumplimiento a esta programación.

La institucionalización de la perspectiva de género dirige a las instituciones tanto a evidenciar las diferentes problemáticas que enfrentan cotidianamente mujeres y hombres en los diversos ámbitos, así como, atender y generar los mecanismos idóneos que coadyuven en abatir las brechas de desigualdad bajo el reconocimiento de la premisa de la equidad de género. En este tenor, el Tecnológico, realizó acciones de igualdad de trato y oportunidades para contribuir a un entorno social equitativo, llevando a cabo el "Día mundial de toma de conciencia del abuso y maltrato en la vejez", difusión de infografía y cartel sobre acoso escolar en redes sociales el día 18 de mayo de 2023, el 17 de mayo de 2023 se realizó la difusión a través de la página web institucional del Protocolo para la prevención, atención y sanción de prácticas de discriminación, violencia laboral, acoso u Hostigamiento Sexual y Conductas contrarias al Código de Ética y Código de Conducta del Tecnológico de Estudios Superiores de Villa Guerrero. Y con estas acciones se da cumplimiento a esta meta.



TESVG

Tecnológico de Estudios Superiores de Villa Guerrero													
Avance Operativo - Programático y Presupuestal													
Enero - Diciembre de 2023													
FIN	FUN	SF	PP	SP	Pr	DESCRIPCIÓN	UNIDAD DE MEDIDA	M E T A S			PRESUPUESTO 2023 (Miles de Pesos)		
								PROGRAMADO	ALCANZADO	AVANCE %	AUTORIZADO ANUAL	EJERCIDO	%
GOBIERNO SOLIDARIO													
02	05	03	01			EDUCACIÓN SUPERIOR TECNOLÓGICA							
02	05	03	01	01	01	EDUCACIÓN SUPERIOR TECNOLÓGICA					75,709.2	74,960.3	99.0
						Rehabilitar y/o proporcionar mantenimiento preventivo y correctivo a los inmuebles con el propósito de mejorar la calidad de la infraestructura física.	Inmueble	5	5	100.0			
						Acreditar programas educativos en educación superior para mejorar la calidad	Programa	3	3	100.0			
						Impulsar la capacitación del personal directivo y administrativo para el fortalecimiento institucional	Persona	85	85	100.0			
						Impulsar la capacitación o actualización del personal docente para mejorar la formación académica desarrollo tecnológico, económico y social.	Docente	100	100	100.0			
						Lograr certificaciones en educación superior para mejorar la calidad.	Proceso	3	3	100.0			
						Desarrollar proyectos de investigación para atender las necesidades de desarrollo tecnológico, económico y social.	Proyecto	52	52	100.0			
						Fomentar que los egresados se titulen para acreditar su formación profesional	Documento	233	238	102.1			
						Evaluar al personal docente con la finalidad de encontrar áreas de oportunidad para mejorar su desempeño.	Docente	100	100	100.0			
						Realizar acciones para fomentar una cultura emprendedora para desarrollar habilidades en los estudiantes	Acción	35	35	100.0			
						Realizar la publicación de documentos producto de la investigación para su divulgación.	Publicación	4	4	100.0			
						Realizar acciones de formación integral, para desarrollar capacidades, valores y habilidades blandas y profesionales.	Acción	34	34	100.0			
						Fomentar que los estudiantes egresen en el ciclo escolar para contribuir en sus estudios de tipo superior.	Estudiante	304	304	100.0			
						Atender a la matrícula de educación superior tecnológica para contribuir a la cobertura educativa del nivel superior	Estudiante	1950	1970	101.0			
						Atender a los estudiantes de nuevo ingreso de educación superior para que continúen su formación profesional.	Estudiante	650	680	104.6			
02	05	06	01	02	04	VINCULACIÓN CON EL SECTOR PRODUCTIVO					530.5	522.8	98.5
						Operar convenios con los sectores público, privado y social, para fortalecer los lazos de colaboración institucional.	Convenio	16	17	106.3			
						Realizar acciones de vinculación y extensión que permitan establecer lazos de colaboración con los sectores público, privado y social.	Acción	26	26	100.0			
						Contactar egresados en Educación Superior Tecnológica para identificar las características de su ubicación en el campo laboral, así como la pertinencia de su formación académica.	Egresado	230	230	100.0			
						Impulsar la internacionalización entre la comunidad de la institución para fortalecer la calidad educativa.	Persona	2	2	100.0			
						Atender estudiantes en educación Dual para desarrollar aptitudes y habilidades en unidades económicas.	Estudiante	64	64	100.0			
02	05	06	02	01	01	FORTALECIMIENTO DE LA CALIDAD EDUCATIVA					79.8	79.8	100.0
						Impartir el Idioma Inglés a los estudiantes en educación superior para el desarrollo de competencias.	Estudiante	930	945	101.6			
02	05	06	02	01	04	TECNOLOGÍA APLICADA A LA EDUCACIÓN					66.3	66.3	100.0
						Destinar equipo de cómputo al proceso de enseñanza-aprendizaje en educación superior para el desarrollo de las habilidades digitales	Equipo de cómputo	260	260	100.0			
02	05	06	02	01	05	CONVIVENCIA ESCOLAR SIN VIOLENCIA					250.4	248.2	99.1
						Realizar acciones de prevención, detección y atención de la violencia escolar para contribuir a una cultura de paz en la institución.	Acción	12	12	100			
						Realizar acciones de igualdad de trato y oportunidades para contribuir a un entorno social equitativo.	Acción	12	12	100			
04	04	01	01	01	01	PASIVOS DERIVADOS DE EROGACIONES DEVENGADAS Y PENDIENTES DE EJERCICIOS ANTERIORES					203.0	186.8	92.0
						Registro de Pagos de Aduados de Ejercicios Fiscales Anteriores	Documento	1	1	100			
T O T A L											76,839.2	76,064.2	99.0
											*****	*****	



ANEXOS ESTABLECIDOS EN DIFERENTES ORDENAMIENTOS



TESVG



TESVG

**Relación de Bienes Inmuebles que Componen el Patrimonio
Cuenta Pública 2023
(Miles de Pesos)**

Ente Público: Tecnológico de Estudios Superiores de Villa Guerrero

Código	Descripción de Bienes Inmuebles	* Valor en Libros
	Terrenos	10,639.9
	Edificios	97,926.0
	Construcciones en Proceso	0.0
	T O T A L	108,565.9

**Relación de Bienes Muebles que Componen el Patrimonio
Cuenta Pública 2023
(Miles de Pesos)**

Ente Público: Tecnológico de Estudios Superiores de Villa Guerrero

Código	Descripción de Bienes Muebles	Valor en Libros
	Mobiliario y Equipo de Oficina	6,971.0
	Equipo de Cómputo	14,791.0
	Mobiliario y Equipo Educativo y Recreativo	5,865.8
	Equipo e Instrumental Médico y de Laboratorio	19,527.2
	Vehículos y Equipo de Transporte	6,034.9
	Equipo de Defensa y Seguridad	3,833.5
	Maquinaria, Otros Equipos y Herramientas	2,105.7
	Otros Bienes Muebles	4,170.6
	T O T A L	63,299.7



TESVG

Tecnológico de Estudios Superiores de Villa Guerrero
Cuenta Pública 2023
Relación de Cuentas Bancarias Productivas Específicas

Fondo, Programa o Convenio	Datos de la Cuenta Bancaria	
	Institución Bancaria	Número de Cuentas
Cheques recaudación y subsidio estatal	BANORTE	974
Cheques pago servicios personales	BANORTE	677
Cuenta de Inversión	BANORTE	0
Cheques Subsidio Federal 2023	BBVA	116
Cheques pago gasto operativo	BBVA	429
Cheques cruzada	BANAMEX	311
Cheques cruzada	BANAMEX	249
Cheques PRODEP 2023	BANAMEX	548



FORMATOS PARA EL CUMPLIMIENTO DE LA LEY DE DISCIPLINA FINANCIERA DE LAS ENTIDADES FEDERATIVAS Y LOS MUNICIPIOS



TESVG



T E S V G

Tecnológico de Estudios Superiores de Villa Guerrero					
Estado de Situación Financiera Detallado - LDF					
Al 31 de Diciembre de 2023 y 2022					
(Cifras en Miles de Pesos)					
Concepto	2023	2022	Concepto	2023	2022
ACTIVO			PASIVO		
Activo Circulante			Pasivo Circulante		
a. Efectivo y Equivalentes (a=a1+a2+a3+a4+a5+a6+a7)	2,255.1	3,447.7	a. Cuentas por Pagar a Corto Plazo (a=a1+a2+a3+a4+a5+a6+a7+a8+a9)	239.0	203.0
a1) Efectivo			a1) Servicios Personales por Pagar a Corto Plazo		
a2) Bancos/Tesorería	2,255.1	3,447.7	a2) Proveedores por Pagar a Corto Plazo	239.0	203.0
a3) Bancos/Dependencias y Otros			a3) Contratistas por Obras Públicas por Pagar a Corto Plazo		
a4) Inversiones Temporales (Hasta 3 meses)			a4) Participaciones y Aportaciones por Pagar a Corto Plazo		
a5) Fondos con Afectación Específica			a5) Transferencias Otorgadas por Pagar a Corto Plazo		
a6) Depósitos de Fondos de Terceros en Garantía y/o Administración			a6) Intereses, Comisiones y Otros Gastos de la Deuda Pública por Pagar a Corto Plazo		
a7) Otros Efectivos y Equivalentes			a7) Retenciones y Contribuciones por Pagar a Corto Plazo		
b. Derechos a Recibir Efectivo o Equivalentes (b=b1+b2+b3+b4+b5+b6+b7)	26.1	184.2	a8) Devoluciones de la Ley de Ingresos por Pagar a Corto Plazo		
b1) Inversiones Financieras de Corto Plazo			a9) Otras Cuentas por Pagar a Corto Plazo		
b2) Cuentas por Cobrar a Corto Plazo			b. Documentos por Pagar a Corto Plazo (b=b1+b2+b3)	0.0	0.0
b3) Deudores Diversos por Cobrar a Corto Plazo	26.1	184.2	b1) Documentos Comerciales por Pagar a Corto Plazo		
b4) Ingresos por Recuperar a Corto Plazo			b2) Documentos con Contratistas por Obras Públicas por Pagar a Corto Plazo		
b5) Deudores por Anticipos de la Tesorería a Corto Plazo			b3) Otros Documentos por Pagar a Corto Plazo		
b6) Préstamos Otorgados a Corto Plazo			c. Porción a Corto Plazo de la Deuda Pública a Largo Plazo (c=c1+c2)	0.0	0.0
b7) Otros Derechos a Recibir Efectivo o Equivalentes a Corto Plazo			c1) Porción a Corto Plazo de la Deuda Pública		
c. Derechos a Recibir Bienes o Servicios (c=c1+c2+c3+c4+c5)	0.0	0.0	c2) Porción a Corto Plazo de Arrendamiento Financiero		
c1) Anticipo a Proveedores por Adquisición de Bienes y Prestación de Servicios a Corto Plazo			d. Títulos y Valores a Corto Plazo		
c2) Anticipo a Proveedores por Adquisición de Bienes Inmuebles y Muebles a Corto Plazo			e. Pasivos Diferidos a Corto Plazo (e=e1+e2+e3)	0.0	0.0
c3) Anticipo a Proveedores por Adquisición de Bienes Intangibles a Corto Plazo			e1) Ingresos Cobrados por Adelantado a Corto Plazo		
c4) Anticipo a Contratistas por Obras Públicas a Corto Plazo			e2) Intereses Cobrados por Adelantado a Corto Plazo		
c5) Otros Derechos a Recibir Bienes o Servicios a Corto Plazo			e3) Otros Pasivos Diferidos a Corto Plazo		
d. Inventarios (d=d1+d2+d3+d4+d5)	0.0	0.0	f. Fondos y Bienes de Terceros en Garantía y/o Administración a Corto Plazo (f=f1+f2+f3+f4+f5+f6)	0.0	0.0
d1) Inventario de Mercancías para Venta			f1) Fondos en Garantía a Corto Plazo		
d2) Inventario de Mercancías Terminadas			f2) Fondos en Administración a Corto Plazo		
d3) Inventario de Mercancías en Proceso de Elaboración			f3) Fondos Contingentes a Corto Plazo		
d4) Inventario de Materias Primas, Materiales y Suministros para Producción			f4) Fondos de Fideicomisos, Mandatos y Contratos Análogos a Corto Plazo		
d5) Bienes en Tránsito			f5) Otros Fondos de Terceros en Garantía y/o Administración a Corto Plazo		
e. Almacenes			f6) Valores y Bienes en Garantía a Corto Plazo		
f. Estimación por Pérdida o Deterioro de Activos Circulantes (f=f1+f2)	0.0	0.0	g. Provisiones a Corto Plazo (g=g1+g2+g3)	0.0	0.0
f1) Estimaciones para Cuentas Incobrables por Derechos a Recibir Efectivo o Equivalentes			g1) Provisión para Demandas y Juicios a Corto Plazo		
f2) Estimación por Deterioro de Inventarios			g2) Provisión para Contingencias a Corto Plazo		
g. Otros Activos Circulantes (g=g1+g2+g3+g4)	0.0	0.0	g3) Otras Provisiones a Corto Plazo		
g1) Valores en Garantía			h. Otros Pasivos a Corto Plazo (h=h1+h2+h3)	0.0	0.0
g2) Bienes en Garantía (excluye depósitos de fondos)			h1) Ingresos por Clasificar		
g3) Bienes Derivados de Embargos, Decomisos, Aseguramientos y Dación en Pago			h2) Recaudación por Participar		
g4) Adquisición con Fondos de Terceros			h3) Otros Pasivos Circulantes		
IA. Total de Activos Circulantes (IA = a + b + c + d + e + f + g)	2,281.2	3,631.9	IIA. Total de Pasivos Circulantes (IIA = a + b + c + d + e + f + g + h)	239.0	203.0
Activo No Circulante			Pasivo No Circulante		
a. Inversiones Financieras a Largo Plazo			a. Cuentas por Pagar a Largo Plazo		
b. Derechos a Recibir Efectivo o Equivalentes a Largo Plazo	108,565.9	108,565.9	b. Documentos por Pagar a Largo Plazo		
c. Bienes Inmuebles, Infraestructura y Construcciones en Proceso	63,299.7	63,612.6	c. Deuda Pública a Largo Plazo		
d. Bienes Muebles			d. Pasivos Diferidos a Largo Plazo		
e. Activos Intangibles			e. Fondos y Bienes de Terceros en Garantía y/o en Administración a Largo Plazo		
f. Depreciación, Deterioro y Amortización Acumulada de Bienes	-63,431.8	-59,250.8	f. Provisiones a Largo Plazo		
g. Activos Diferidos			IIIB. Total de Pasivos No Circulantes (IIIB = a + b + c + d + e + f)	0.0	0.0
h. Estimación por Pérdida o Deterioro de Activos no Circulantes			II. Total del Pasivo (II = IIA + IIIB)	239.0	203.0
i. Otros Activos no Circulantes			HACIENDA PÚBLICA/PATRIMONIO		
IB. Total de Activos No Circulantes (IB = a + b + c + d + e + f + g + h + i)	108,433.8	112,927.7	IIIA. Hacienda Pública/Patrimonio Contribuido (IIIA = a + b + c)	16,266.9	16,266.9
I. Total del Activo (I = IA + IB)	110,715.0	116,559.6	a. Aportaciones	16,266.9	16,266.9
			b. Donaciones de Capital		
			c. Actualización de la Hacienda Pública/Patrimonio		
			IIIB. Hacienda Pública/Patrimonio Generado (IIIB = a + b + c + d + e)	94,209.1	100,089.7
			a. Resultados del Ejercicio (Ahorro/ Desahorro)	-4,751.8	-800.5
			b. Resultados de Ejercicios Anteriores	92,316.8	94,246.1
			c. Revalúos	6,644.1	6,644.1
			d. Reservas		
			e. Rectificaciones de Resultados de Ejercicios Anteriores		
			IIIC. Exceso o Insuficiencia en la Actualización de la Hacienda Pública/Patrimonio (IIIC=a+b)	0.0	0.0
			a. Resultado por Posición Monetaria		
			b. Resultado por Tenencia de Activos no Monetarios		
			III. Total Hacienda Pública/Patrimonio (III = IIIA + IIIB + IIIC)	110,476.0	116,356.6
			IV. Total del Pasivo y Hacienda Pública/Patrimonio (IV = II + III)	110,715.0	116,559.6

TESVG

Tecnológico de Estudios Superiores de Villa Guerrero							
Informe Análítico de la Deuda Pública y Otros Pasivos - LDF							
Al 31 de Diciembre de 2022 y 2023							
Denominación de la Deuda Pública y Otros Pasivos (c)	Saldo al 31 de Diciembre de 2022 (d)	Disposiciones del Período (e)	Amortizaciones del Período (f)	Revaluaciones, Reclasificaciones y Otros Ajustes (g)	Saldo Final del Período (h) h=d+e-f+g	Pago de Intereses del Período (i)	Pago de Comisiones y demás Costos Asociados Durante
1. Deuda Pública (1=A+B)	0.0	0.0	0.0	0.0	0.0	0.0	
A. Corto Plazo (A=a1+a2+a3)	0.0	0.0	0.0	0.0	0.0	0.0	
a1) Instituciones de Crédito							
a2) Títulos y Valores							
a3) Arrendamientos Financieros							
B. Largo Plazo (B=b1+b2+b3)	0.0	0.0	0.0	0.0	0.0	0.0	
b1) Instituciones de Crédito							
b2) Títulos y Valores							
b3) Arrendamientos Financieros							
2. Otros Pasivos	203.0				239.0		
3. Total de la Deuda Pública y Otros Pasivos (3=1+2)	203.0	0.0	0.0	0.0	239.0		
4. Deuda Contingente 1 (Informativo)	0.0	0.0	0.0	0.0	0.0		
A. Deuda Contingente 1							
B. Deuda Contingente 2							
C. Deuda Contingente XX							
5. Valor de Instrumentos Bono Cupón Cero 2 (Informativo)	0.0	0.0	0.0	0.0	0.0		
A. Instrumento Bono Cupón Cero 1							
B. Instrumento Bono Cupón Cero 2							
C. Instrumento Bono Cupón Cero XX							

1 Se refiere a cualquier Financiamiento sin fuente o garantía de pago definida, que sea asumida de manera solidaria o subsidiaria por las Entidades Federativas con sus Municipios, organismos descentralizados y empresas de participación estatal mayoritaria y fideicomisos, locales o municipales, y por los Municipios con sus respectivos organismos

2 Se refiere al valor del Bono Cupón Cero que respalda el pago de los créditos asociados al mismo (Activo).

Obligaciones a Corto Plazo (k)	Monto Contratado (l)	Plazo Pactado (m)	Tasa de Interés (n)	Comisiones y Costos Relacionados	Tasa Efectiva (p)
6. Obligaciones a Corto Plazo (Informativo)					
A. Crédito 1					
B. Crédito 2					
C. Crédito XX					



TESVG

Tecnológico de Estudios Superiores de Villa Guerrero Informe Analítico de Obligaciones Diferentes de Financiamientos Al 31 de Diciembre de 2023 (Miles de Pesos)										
Denominación de las Obligaciones Diferentes de Financiamiento (c)	Fecha del Contrato (d)	Fecha de Inicio de Operación del Proyecto (e)	Fecha de Vencimiento (f)	Monto de la Inversión Pactado (g)	Plazo Pactado (h)	Monto Promedio Mensual del Pago de la Contraprestación (i)	Monto Promedio Mensual del Pago de la Contraprestación Correspondiente al Pago de	Monto Pagado de la Inversión al XX de XXXX de 20XX (k)	Monto Pagado de la Inversión Actualizado al XX de XXXX de 20XX (l)	Saldo Pendiente por Pagar de la Inversión al XX de XXXX de 20XX (m = g - l)
A. Asociaciones Público Privadas (APP's) (A=a+b+c+d)				0.0		0.0	0.0			0.0
a) APP 1										0.0
b) APP 2										0.0
c) APP 3										0.0
d) APP XX										0.0
B. Otros Instrumentos (B=a+b+c+d)				0.0		0.0	0.0			0.0
a) Otro Instrumento 1										0.0
b) Otro Instrumento 2										0.0
c) Otro Instrumento 3										0.0
d) Otro Instrumento XX										0.0
C. Total de Obligaciones Diferentes de Financiamiento (C=A+B)				0.0		0.0	0.0			0.0

N/A



TESVG

Tecnológico de Estudios Superiores de Villa Guerrero Balance Presupuestario Del 1 de Enero al 31 de Diciembre de 2023 (Miles de Pesos)			
Concepto	Estimado / Aprobado	Devengado	Recaudado / Pagado
A. Ingresos Totales (A = A1+A2+A3)	81,374.3	75,916.2	76,089.0
A1. Ingresos de Libre Disposición	81,374.3	75,693.4	75,866.2
A2. Transferencias Federales Etiquetadas			
A3. Financiamiento Neto	0.0	222.8	222.8
B. Egresos Presupuestarios¹ (B = B1+B2)	81,374.3	76,064.2	75,849.1
B1. Gasto No Etiquetado (sin incluir Amortización de la Deuda Pública)	81,374.3	76,064.2	75,849.1
B2. Gasto Etiquetado (sin incluir Amortización de la Deuda Pública)			
C. Remanentes del Ejercicio Anterior (C = C1 + C2)	0.0	0.0	0.0
C1. Remanentes de Ingresos de Libre Disposición Aplicados en el Período	0.0	0.0	0.0
C2. Remanentes de Transferencias Federales Etiquetadas Aplicados en el Período			
I. Balance Presupuestario (I = A - B + C)	0.0	-148.0	239.9
II. Balance Presupuestario sin Financiamiento Neto (II = I - A3)	0.0	-370.8	17.1
III. Balance Presupuestario sin Financiamiento Neto y sin Remanentes del Ejercicio Anterior (III= II - C)	0.0	-370.8	17.1
Concepto	Aprobado	Devengado	Pagado
E. Intereses, Comisiones y Gastos de la Deuda (E = E1+E2)	0.0	0.0	0.0
E1. Intereses, Comisiones y Gastos de la Deuda con Gasto No Etiquetado			
E2. Intereses, Comisiones y Gastos de la Deuda con Gasto Etiquetado			
IV. Balance Primario (IV = III + E)	0.0	-370.8	17.1
Concepto	Estimado/ Aprobado	Devengado	Recaudado / Pagado
F. Financiamiento (F = F1 + F2)	0.0	0.0	0.0
F1. Financiamiento con Fuente de Pago de Ingresos de Libre Disposición			
F2. Financiamiento con Fuente de Pago de Transferencias Federales Etiquetadas			
G. Amortización de la Deuda (G = G1 + G2)	0.0	0.0	0.0
G1. Amortización de la Deuda Pública con Gasto No Etiquetado			
G2. Amortización de la Deuda Pública con Gasto Etiquetado			
A3. Financiamiento Neto (A3 = F - G)	0.0	0.0	0.0
Concepto	Estimado/ Aprobado	Devengado	Recaudado / Pagado
A1. Ingresos de Libre Disposición	81,374.3	75,866.2	75,866.2
A3.1 Financiamiento Neto con Fuente de Pago de Ingresos de Libre Disposición (A3.1 = F1 - G1)	0.0	0.0	0.0
F1. Financiamiento con Fuente de Pago de Ingresos de Libre Disposición			
G1. Amortización de la Deuda Pública con Gasto No Etiquetado			
B1. Gasto No Etiquetado (sin incluir Amortización de la Deuda Pública)	81,374.3	76,064.2	75,849.1
C1. Remanentes de Ingresos de Libre Disposición Aplicados en el Período	0.0	0.0	0.0
V. Balance Presupuestario de Recursos Disponibles (V = A1 + A3.1 - B1 + C1)	0.0	-198.0	17.1
VI. Balance Presupuestario de Recursos Disponibles sin Financiamiento Neto (VI = V - A3.1)	0.0	-198.0	17.1
Concepto	Estimado/ Aprobado	Devengado	Recaudado / Pagado
A2. Transferencias Federales Etiquetadas			
A3.2 Financiamiento Neto con Fuente de Pago de Transferencias Federales Etiquetadas (A3.2 = F2 - G2)	0.0	0.0	0.0
F2. Financiamiento con Fuente de Pago de Transferencias Federales Etiquetadas			
G2. Amortización de la Deuda Pública con Gasto Etiquetado			
B2. Gasto Etiquetado (sin incluir Amortización de la Deuda Pública)	0.0	0.0	0.0
C2. Remanentes de Transferencias Federales Etiquetadas Aplicados en el Período			
VII. Balance Presupuestario de Recursos Etiquetados (VII = A2 + A3.2 - B2 + C2)	0.0	0.0	0.0
VIII. Balance Presupuestario de Recursos Etiquetados sin Financiamiento Neto (VIII = VII - A3.2)	0.0	0.0	0.0



TESVG

Tecnológico de Estudios Superiores de Villa Guerrero						
Estado Analítico de Ingresos Detallado - LDF						
Del 1 de Enero al 31 de Diciembre de 2023						
(Miles de Pesos)						
Concepto	Ingreso					Diferencia
	Estimado	Ampliaciones/ (Reducciones)	Modificado	Devengado	Recaudado	
Ingresos de Libre Disposición						
A. Impuestos			0.0			0.0
B. Cuotas y Aportaciones de Seguridad Social			0.0			0.0
C. Contribuciones de Mejoras			0.0			0.0
D. Derechos			0.0			0.0
E. Productos	0.0	0.0	0.0	301.2	301.2	301.2
F. Aprovechamientos			0.0			0.0
G. Ingresos por Ventas de Bienes y Servicios	20,380.6	-20,380.6	0.0	0.0	0.0	0.0
H. Participaciones (H=h1+h2+h3+h4+h5+h6+h7+h8+h9+h10+h11)	0.0	0.0	0.0	0.0	0.0	0.0
h1) Fondo General de Participaciones			0.0			0.0
h2) Fondo de Fomento Municipal			0.0			0.0
h3) Fondo de Fiscalización y Recaudación			0.0			0.0
h4) Fondo de Compensación			0.0			0.0
h5) Fondo de Extracción de Hidrocarburos			0.0			0.0
h6) Impuesto Especial Sobre Producción y Servicios			0.0			0.0
h7) 0.136% de la Recaudación Federal Participable			0.0			0.0
h8) 3.17% Sobre Extracción de Petróleo			0.0			0.0
h9) Gasolinas y Diésel			0.0			0.0
h10) Fondo del Impuesto Sobre la Renta			0.0			0.0
h11) Fondo de Estabilización de los Ingresos de las Entidades Federativas			0.0			0.0
I. Incentivos Derivados de la Colaboración Fiscal (I=i1+i2+i3+i4+i5)	0.0	0.0	0.0	0.0	0.0	0.0
i1) Tenencia o Uso de Vehículos			0.0			0.0
i2) Fondo de Compensación ISAN			0.0			0.0
i3) Impuesto Sobre Automóviles Nuevos			0.0			0.0
i4) Fondo de Compensación de Repecos-Intermedios			0.0			0.0
i5) Otros Incentivos Económicos			0.0			0.0
J. Transferencias	60,993.7	15,642.5	76,636.2	75,342.2	75,342.2	-1,294.0
K. Convenios	0.0	0.0	0.0	0.0	0.0	0.0
k1) Otros Convenios y Subsidios			0.0			0.0
L. Otros Ingresos de Libre Disposición (L=l1+l2)	0.0	0.0	0.0	0.0	0.0	0.0
l1) Participaciones en Ingresos Locales			0.0			0.0
l2) Otros Ingresos de Libre Disposición			0.0			0.0
I. Total de Ingresos de Libre Disposición (I=A+B+C+D+E+F+G+H+I+J+K+L)	81,374.3	-4,738.1	76,636.2	75,643.4	75,643.4	-992.8
Ingresos Excedentes de Ingresos de Libre Disposición	0.0	0.0	0.0	0.0	0.0	0.0
Transferencias Federales Etiquetadas	0.0	0.0	0.0	0.0	0.0	0.0
A. Aportaciones (A=a1+a2+a3+a4+a5+a6+a7+a8)	0.0	0.0	0.0	0.0	0.0	0.0
a1) Fondo de Aportaciones para la Nómina Educativa y Gasto Operativo			0.0			0.0
a2) Fondo de Aportaciones para los Servicios de Salud			0.0			0.0
a3) Fondo de Aportaciones para la Infraestructura Social			0.0			0.0
a4) Fondo de Aportaciones para el Fortalecimiento de los Municipios y de las Demarcaciones Territoriales del Distrito Federal			0.0			0.0
a5) Fondo de Aportaciones Múltiples			0.0			0.0
a6) Fondo de Aportaciones para la Educación Tecnológica y de Adultos			0.0			0.0
a7) Fondo de Aportaciones para la Seguridad Pública de los Estados y del Distrito Federal			0.0			0.0
a8) Fondo de Aportaciones para el Fortalecimiento de las Entidades Federativas			0.0			0.0
B. Convenios (B=b1+b2+b3+b4)	0.0	0.0	0.0	0.0	0.0	0.0
b1) Convenios de Protección Social en Salud			0.0			0.0
b2) Convenios de Descentralización			0.0			0.0
b3) Convenios de Reasignación			0.0			0.0
b4) Otros Convenios y Subsidios			0.0			0.0
C. Fondos Distintos de Aportaciones (C=c1+c2)	0.0	0.0	0.0	0.0	0.0	0.0
c1) Fondo para Entidades Federativas y Municipios Productores de Hidrocarburos			0.0			0.0
c2) Fondo Minero			0.0			0.0
D. Transferencias, Subsidios y Subvenciones, y Pensiones y Jubilaciones	0.0	0.0	0.0	0.0	0.0	0.0
E. Otras Transferencias Federales Etiquetadas	0.0	0.0	0.0	0.0	0.0	0.0
II. Total de Transferencias Federales Etiquetadas (II = A + B + C + D + E)	0.0	0.0	0.0	0.0	0.0	0.0
III. Ingresos Derivados de Financiamientos (III = A)	0.0	203.0	203.0	222.8	222.8	19.8
A. Ingresos Derivados de Financiamientos	0.0	203.0	203.0	222.8	222.8	19.8
IV. Total de Ingresos (IV = I + II + III)	81,374.3	-4,535.1	76,839.2	75,866.2	75,866.2	-973.0
Datos Informativos						
1. Ingresos Derivados de Financiamientos con Fuente de Pago de Ingresos de Libre Disposición	0.0	0.0	0.0	0.0	0.0	0.0
2. Ingresos Derivados de Financiamientos con Fuente de Pago de Transferencias Federales Etiquetadas	0.0	0.0	0.0	0.0	0.0	0.0
3. Ingresos Derivados de Financiamientos (3 = 1 + 2)	0.0	0.0	0.0	0.0	0.0	0.0



TESVG

Tecnológico de Estudios Superiores de Villa Guerrero						
Estado Analítico del Ejercicio del Presupuesto de Egresos Detallado						
Clasificación por Objeto del Gasto (Capítulo y Concepto)						
Del 1 de Enero al 31 de Diciembre de 2023						
(Miles de Pesos)						
Concepto	Egresos					Subejercicio
	Aprobado	Ampliaciones/ (Reducciones)	Modificado	Devengado	Pagado	
I. Gasto No Etiquetado (I=A+B+C+D+E+F+G+H+I)	81,374.3	-4,535.1	76,839.2	76,064.2	75,849.1	775.0
A. Servicios Personales (A=a1+a2+a3+a4+a5+a6+a7)	53,096.5	-1,839.7	51,256.8	50,507.6	50,465.6	749.2
a1) Remuneraciones al Personal de Carácter Permanente	33,291.3	-2,858.5	30,432.8	29,855.4	29,855.4	577.4
a2) Remuneraciones al Personal de Carácter Transitorio	.0	.0	0.0	0.0	0.0	0.0
a3) Remuneraciones Adicionales y Especiales	8,432.2	202.8	8,635.0	8,629.0	8,629.0	6.0
a4) Seguridad Social	7,246.4	821.5	8,067.9	7,973.5	7,973.5	94.4
a5) Otras Prestaciones Sociales y Económicas	4,003.0	-349.5	3,653.5	3,582.1	3,582.1	71.4
a6) Previsiones	.0	.0	0.0	0.0	0.0	0.0
a7) Pago de Estímulos a Servidores Públicos	123.6	344.0	467.6	467.6	425.6	0.0
B. Materiales y Suministros (B=b1+b2+b3+b4+b5+b6+b7+b8+b9)	5,758.0	-252.8	5,505.2	5,504.7	5,504.7	0.5
b1) Materiales de Administración, Emisión de Documentos y Artículos Oficiales	1,867.2	-173.8	1,693.4	1,693.2	1,693.2	0.2
b2) Alimentos y Utensilios	32.6	104.4	137.0	137.0	137.0	0.0
b3) Materias Primas y Materiales de Producción y Comercialización	248.8	61.7	310.5	310.5	310.5	0.0
b4) Materiales y Artículos de Construcción y de Reparación	863.9	51.1	915.0	914.7	914.7	0.3
b5) Productos Químicos, Farmacéuticos y de Laboratorio	803.1	-26.1	777.0	777.0	777.0	0.0
b6) Combustibles, Lubricantes y Aditivos	788.9	-99.6	689.3	689.3	689.3	0.0
b7) Vestuario, Blancos, Prendas de Protección y Artículos Deportivos	536.1	-30.4	505.7	505.7	505.7	0.0
b8) Materiales y Suministros Para Seguridad	.0	.0	0.0	0.0	0.0	0.0
b9) Herramientas, Refacciones y Accesorios Menores	617.4	-140.1	477.3	477.3	477.3	0.0
C. Servicios Generales (C=c1+c2+c3+c4+c5+c6+c7+c8+c9)	22,114.0	-2,681.5	19,432.5	19,423.4	19,250.3	9.1
c1) Servicios Básicos	2,976.3	-1,240.5	1,735.8	1,733.6	1,733.6	2.2
c2) Servicios de Arrendamiento	225.7	470.8	696.5	696.5	696.5	0.0
c3) Servicios Profesionales, Científicos, Técnicos y Otros Servicios	7,587.7	-3,480.8	4,106.9	4,106.9	3,933.8	0.0
c4) Servicios Financieros, Bancarios y Comerciales	915.1	-371.0	544.1	544.1	544.1	0.0
c5) Servicios de Instalación, Reparación, Mantenimiento y Conservación	8,185.0	2,192.9	10,377.9	10,375.5	10,375.5	2.4
c6) Servicios de Comunicación Social y Publicidad	95.5	-21.4	74.1	74.1	74.1	0.0
c7) Servicios de Traslado y Viáticos	197.0	-74.2	122.8	118.3	118.3	4.5
c8) Servicios Oficiales	135.1	181.5	316.6	316.6	316.6	0.0
c9) Otros Servicios Generales	1,796.6	-338.8	1,457.8	1,457.8	1,457.8	0.0
D. Transferencias, Asignaciones, Subsidios y Otras Ayudas (D=d1+d2+d3+d4+d5+d6+d7+d8+d9)	405.8	-24.1	381.7	381.7	381.7	0.0
d1) Transferencias Internas y Asignaciones al Sector Público	0.0	0.0	0.0	0.0	0.0	0.0
d2) Transferencias al Resto del Sector Público	0.0	0.0	0.0	0.0	0.0	0.0
d3) Subsidios y Subvenciones	0.0	0.0	0.0	0.0	0.0	0.0
d4) Ayudas Sociales	405.8	-24.1	381.7	381.7	381.7	0.0
d5) Pensiones y Jubilaciones	0.0	0.0	0.0	0.0	0.0	0.0
d6) Transferencias a Fideicomisos, Mandatos y Otros Análogos	0.0	0.0	0.0	0.0	0.0	0.0
d7) Transferencias a la Seguridad Social	0.0	0.0	0.0	0.0	0.0	0.0
d8) Donativos	0.0	0.0	0.0	0.0	0.0	0.0
d9) Transferencias al Exterior	0.0	0.0	0.0	0.0	0.0	0.0
E. Bienes Muebles, Inmuebles e Intangibles (E=e1+e2+e3+e4+e5+e6+e7+e8+e9)	0.0	60.0	60.0	60.0	60.0	0.0
e1) Mobiliario y Equipo de Administración	0.0	60.0	60.0	60.0	60.0	0.0
e2) Mobiliario y Equipo Educativo y Recreativo	0.0	0.0	0.0	0.0	0.0	0.0
e3) Equipo e Instrumental Médico y de Laboratorio	0.0	0.0	0.0	0.0	0.0	0.0
e4) Vehículos y Equipo de Transporte	0.0	0.0	0.0	0.0	0.0	0.0
e5) Equipo de Defensa y Seguridad	0.0	0.0	0.0	0.0	0.0	0.0
e6) Maquinaria, Otros Equipos y Herramientas	0.0	0.0	0.0	0.0	0.0	0.0
e7) Activos Biológicos	0.0	0.0	0.0	0.0	0.0	0.0
e8) Bienes Inmuebles	0.0	0.0	0.0	0.0	0.0	0.0
e9) Activos Intangibles	0.0	0.0	0.0	0.0	0.0	0.0
F. Inversión Pública (F=f1+f2+f3)	0.0	0.0	0.0	0.0	0.0	0.0
f1) Obra Pública en Bienes de Dominio Público	0.0	0.0	0.0	0.0	0.0	0.0
f2) Obra Pública en Bienes Propios	0.0	0.0	0.0	0.0	0.0	0.0
f3) Proyectos Productivos y Acciones de Fomento	0.0	0.0	0.0	0.0	0.0	0.0
G. Inversiones Financieras y Otras Provisiones (G=g1+g2+g3+g4+g5+g6+g7)	0.0	0.0	0.0	0.0	0.0	0.0
g1) Inversiones Para el Fomento de Actividades Productivas	0.0	0.0	0.0	0.0	0.0	0.0
g2) Acciones y Participaciones de Capital	0.0	0.0	0.0	0.0	0.0	0.0
g3) Compra de Títulos y Valores	0.0	0.0	0.0	0.0	0.0	0.0
g4) Concesión de Préstamos	0.0	0.0	0.0	0.0	0.0	0.0
g5) Inversiones en Fideicomisos, Mandatos y Otros Análogos	0.0	0.0	0.0	0.0	0.0	0.0
Fideicomiso de Desastres Naturales (Informativo)	0.0	0.0	0.0	0.0	0.0	0.0
g6) Otras Inversiones Financieras	0.0	0.0	0.0	0.0	0.0	0.0
g7) Provisiones para Contingencias y Otras Erogaciones Especiales	0.0	0.0	0.0	0.0	0.0	0.0
H. Participaciones y Aportaciones (H=h1+h2+h3)	0.0	0.0	0.0	0.0	0.0	0.0
h1) Participaciones	0.0	0.0	0.0	0.0	0.0	0.0
h2) Aportaciones	0.0	0.0	0.0	0.0	0.0	0.0
h3) Convenios	0.0	0.0	0.0	0.0	0.0	0.0
I. Deuda Pública (I=i1+i2+i3+i4+i5+i6+i7)	0.0	203.0	203.0	186.8	186.8	16.2
i1) Amortización de la Deuda Pública	0.0	0.0	0.0	0.0	0.0	0.0
i2) Intereses de la Deuda Pública	0.0	0.0	0.0	0.0	0.0	0.0
i3) Comisiones de la Deuda Pública	0.0	0.0	0.0	0.0	0.0	0.0
i4) Gastos de la Deuda Pública	0.0	0.0	0.0	0.0	0.0	0.0
i5) Costo por Coberturas	0.0	0.0	0.0	0.0	0.0	0.0
i6) Apoyos Financieros	0.0	0.0	0.0	0.0	0.0	0.0
i7) Adeudos de Ejercicios Fiscales Anteriores (ADEFAS)	0.0	203.0	203.0	186.8	186.8	16.2



TESVG

Concepto	Egresos					Subejercicio
	Aprobado	Ampliaciones/ (Reducciones)	Modificado	Devengado	Pagado	
II. Gasto Etiquetado (II=A+B+C+D+E+F+G+H+I)	0.0	0.0	0.0	0.0	0.0	0.0
A. Servicios Personales (A=a1+a2+a3+a4+a5+a6+a7)	0.0	0.0	0.0	0.0	0.0	0.0
a1) Remuneraciones al Personal de Carácter Permanente			0.0			0.0
a2) Remuneraciones al Personal de Carácter Transitorio			0.0			0.0
a3) Remuneraciones Adicionales y Especiales			0.0			0.0
a4) Seguridad Social			0.0			0.0
a5) Otras Prestaciones Sociales y Económicas			0.0			0.0
a6) Previsiones			0.0			0.0
a7) Pago de Estímulos a Servidores Públicos			0.0			0.0
B. Materiales y Suministros (B=b1+b2+b3+b4+b5+b6+b7+b8+b9)	0.0	0.0	0.0	0.0	0.0	0.0
b1) Materiales de Administración, Emisión de Documentos y Artículos Oficiales			0.0			0.0
b2) Alimentos y Utensilios			0.0			0.0
b3) Materias Primas y Materiales de Producción y Comercialización			0.0			0.0
b4) Materiales y Artículos de Construcción y de Reparación			0.0			0.0
b5) Productos Químicos, Farmacéuticos y de Laboratorio			0.0			0.0
b6) Combustibles, Lubricantes y Aditivos			0.0			0.0
b7) Vestuario, Blancos, Prendas de Protección y Artículos Deportivos			0.0			0.0
b8) Materiales y Suministros Para Seguridad			0.0			0.0
b9) Herramientas, Refacciones y Accesorios Menores			0.0			0.0
C. Servicios Generales (C=c1+c2+c3+c4+c5+c6+c7+c8+c9)	0.0	0.0	0.0	0.0	0.0	0.0
c1) Servicios Básicos			0.0			0.0
c2) Servicios de Arrendamiento			0.0			0.0
c3) Servicios Profesionales, Científicos, Técnicos y Otros Servicios			0.0			0.0
c4) Servicios Financieros, Bancarios y Comerciales			0.0			0.0
c5) Servicios de Instalación, Reparación, Mantenimiento y Conservación			0.0			0.0
c6) Servicios de Comunicación Social y Publicidad			0.0			0.0
c7) Servicios de Traslado y Viáticos			0.0			0.0
c8) Servicios Oficiales			0.0			0.0
c9) Otros Servicios Generales			0.0			0.0
D. Transferencias, Asignaciones, Subsidios y Otras Ayudas (D=d1+d2+d3+d4+d5+d6+d7+d8+d9)	0.0	0.0	0.0	0.0	0.0	0.0
d1) Transferencias Internas y Asignaciones al Sector Público			0.0			0.0
d2) Transferencias al Resto del Sector Público			0.0			0.0
d3) Subsidios y Subvenciones			0.0			0.0
d4) Ayudas Sociales			0.0			0.0
d5) Pensiones y Jubilaciones			0.0			0.0
d6) Transferencias a Fideicomisos, Mandatos y Otros Análogos			0.0			0.0
d7) Transferencias a la Seguridad Social			0.0			0.0
d8) Donativos			0.0			0.0
d9) Transferencias al Exterior			0.0			0.0
E. Bienes Muebles, Inmuebles e Intangibles (E=e1+e2+e3+e4+e5+e6+e7+e8+e9)	0.0	0.0	0.0	0.0	0.0	0.0
e1) Mobiliario y Equipo de Administración			0.0			0.0
e2) Mobiliario y Equipo Educativo y Recreativo			0.0			0.0
e3) Equipo e Instrumental Médico y de Laboratorio			0.0			0.0
e4) Vehículos y Equipo de Transporte			0.0			0.0
e5) Equipo de Defensa y Seguridad			0.0			0.0
e6) Maquinaria, Otros Equipos y Herramientas			0.0			0.0
e7) Activos Biológicos			0.0			0.0
e8) Bienes Inmuebles			0.0			0.0
e9) Activos Intangibles			0.0			0.0
F. Inversión Pública (F=f1+f2+f3)	0.0	0.0	0.0	0.0	0.0	0.0
f1) Obra Pública en Bienes de Dominio Público			0.0			0.0
f2) Obra Pública en Bienes Propios			0.0			0.0
f3) Proyectos Productivos y Acciones de Fomento			0.0			0.0
G. Inversiones Financieras y Otras Provisiones (G=g1+g2+g3+g4+g5+g6+g7)	0.0	0.0	0.0	0.0	0.0	0.0
g1) Inversiones Para el Fomento de Actividades Productivas			0.0			0.0
g2) Acciones y Participaciones de Capital			0.0			0.0
g3) Compra de Títulos y Valores			0.0			0.0
g4) Concesión de Préstamos			0.0			0.0
g5) Inversiones en Fideicomisos, Mandatos y Otros Análogos			0.0			0.0
Fideicomiso de Desastres Naturales (Informativo)			0.0			0.0
g6) Otras Inversiones Financieras			0.0			0.0
g7) Provisiones para Contingencias y Otras Erogaciones Especiales			0.0			0.0
H. Participaciones y Aportaciones (H=h1+h2+h3)	0.0	0.0	0.0	0.0	0.0	0.0
h1) Participaciones			0.0			0.0
h2) Aportaciones			0.0			0.0
h3) Convenios			0.0			0.0
I. Deuda Pública (I=i1+i2+i3+i4+i5+i6+i7)	0.0	0.0	0.0	0.0	0.0	0.0
i1) Amortización de la Deuda Pública			0.0			0.0
i2) Intereses de la Deuda Pública			0.0			0.0
i3) Comisiones de la Deuda Pública			0.0			0.0
i4) Gastos de la Deuda Pública			0.0			0.0
i5) Costo por Coberturas			0.0			0.0
i6) Apoyos Financieros			0.0			0.0
i7) Adeudos de Ejercicios Fiscales Anteriores (ADEFAS)			0.0			0.0
III. Total de Egresos (III = I + II)	81,374.3	-4,535.1	76,839.2	76,064.2	75,849.1	775.0



TESVG

Tecnológico de Estudios Superiores de Villa Guerrero Estado Analítico del Ejercicio del Presupuesto de Egresos Detallado Clasificación Administrativa Del 1 de Enero al 31 de Diciembre de 2023 (Miles de Pesos)						
Concepto (c)	Egresos					Subejercicio
	Aprobado	Ampliaciones/ (Reducciones)	Modificado	Devengado	Pagado	
I. Gasto No Etiquetado (I=A+B+C+D+E+F+G+H)	81,374.3	-4,535.1	76,839.2	76,064.2	75,849.0	775.0
210C21000 Tecnológico de Estudios Superiores de Villa Guerrero	81,374.3	-4,535.1	76,839.2	76,064.2	75,849.0	775.0
II. Gasto Etiquetado (II=A+B+C+D+E+F+G+H)	0.0	0.0	0.0	0.0	0.0	0.0
			0.0			0.0
III. Total de Egresos (III = I + II)	81,374.3	-4,535.1	76,839.2	76,064.2	75,849.0	775.0



TESVG

Tecnológico de Estudios Superiores de Villa Guerrero Estado Analítico del Ejercicio del Presupuesto de Egresos Detallado Clasificación Funcional (Finalidad y Función) Del 1 de Enero al 31 de Diciembre de 2023 (Miles de Pesos)						
Concepto (c)	Egresos					Subejercicio (e)
	Aprobado (d)	Ampliaciones/ (Reducciones)	Modificado	Devengado	Pagado	
I. Gasto No Etiquetado (I=A+B+C+D)	81,374.3	-4,535.1	76,839.2	76,064.2	75,849.1	775.0
A. Gobierno (A=a1+a2+a3+a4+a5+a6+a7+a8)	0.0	0.0	0.0	0.0	0.0	0.0
a1) Legislación			0.0			0.0
a2) Justicia			0.0			0.0
a3) Coordinación de la Política de Gobierno			0.0			0.0
a4) Relaciones Exteriores			0.0			0.0
a5) Asuntos Financieros y Hacendarios			0.0			0.0
a6) Seguridad Nacional			0.0			0.0
a7) Asuntos de Orden Público y de Seguridad Interior			0.0			0.0
a8) Otros Servicios Generales			0.0			0.0
B. Desarrollo Social (B=b1+b2+b3+b4+b5+b6+b7)	81,374.3	-4,738.1	76,636.2	75,877.4	75,662.3	758.8
b1) Protección Ambiental			0.0			0.0
b2) Vivienda y Servicios a la Comunidad			0.0			0.0
b3) Salud			0.0			0.0
b4) Recreación, Cultura y Otras Manifestaciones Sociales			0.0			0.0
b5) Educación	81,374.3	-4,738.1	76,636.2	75,877.4	75,662.3	758.8
b6) Protección Social			0.0			0.0
b7) Otros Asuntos Sociales			0.0			0.0
C. Desarrollo Económico (C=c1+c2+c3+c4+c5+c6+c7+c8+c9)	0.0	0.0	0.0	0.0	0.0	0.0
c1) Asuntos Económicos, Comerciales y Laborales en General			0.0			0.0
c2) Agropecuaria, Silvicultura, Pesca y Caza			0.0			0.0
c3) Combustibles y Energía			0.0			0.0
c4) Minería, Manufacturas y Construcción			0.0			0.0
c5) Transporte			0.0			0.0
c6) Comunicaciones			0.0			0.0
c7) Turismo			0.0			0.0
c8) Ciencia, Tecnología e Innovación			0.0			0.0
c9) Otras Industrias y Otros Asuntos Económicos			0.0			0.0
D. Otras No Clasificadas en Funciones Anteriores (D=d1+d2+d3+d4)	0.0	203.0	203.0	186.8	186.8	16.2
d1) Transacciones de la Deuda Pública / Costo Financiero de la Deuda			0.0			0.0
d2) Transferencias, Participaciones y Aportaciones Entre Diferentes Niveles y Órdenes de Gobierno			0.0			0.0
d3) Saneamiento del Sistema Financiero			0.0			0.0
d4) Adeudos de Ejercicios Fiscales Anteriores	0.0	203.0	203.0	186.8	186.8	16.2
II. Gasto Etiquetado (II=A+B+C+D)	0.0	0.0	0.0	0.0	0.0	0.0
A. Gobierno (A=a1+a2+a3+a4+a5+a6+a7+a8)	0.0	0.0	0.0	0.0	0.0	0.0
a1) Legislación			0.0			0.0
a2) Justicia			0.0			0.0
a3) Coordinación de la Política de Gobierno			0.0			0.0
a4) Relaciones Exteriores			0.0			0.0
a5) Asuntos Financieros y Hacendarios			0.0			0.0
a6) Seguridad Nacional			0.0			0.0
a7) Asuntos de Orden Público y de Seguridad Interior			0.0			0.0
a8) Otros Servicios Generales			0.0			0.0
B. Desarrollo Social (B=b1+b2+b3+b4+b5+b6+b7)	0.0	0.0	0.0	0.0	0.0	0.0
b1) Protección Ambiental			0.0			0.0
b2) Vivienda y Servicios a la Comunidad			0.0			0.0
b3) Salud			0.0			0.0
b4) Recreación, Cultura y Otras Manifestaciones Sociales			0.0			0.0
b5) Educación			0.0			0.0
b6) Protección Social			0.0			0.0
b7) Otros Asuntos Sociales			0.0			0.0
C. Desarrollo Económico (C=c1+c2+c3+c4+c5+c6+c7+c8+c9)	0.0	0.0	0.0	0.0	0.0	0.0
c1) Asuntos Económicos, Comerciales y Laborales en General			0.0			0.0
c2) Agropecuaria, Silvicultura, Pesca y Caza			0.0			0.0
c3) Combustibles y Energía			0.0			0.0
c4) Minería, Manufacturas y Construcción			0.0			0.0
c5) Transporte			0.0			0.0
c6) Comunicaciones			0.0			0.0
c7) Turismo			0.0			0.0
c8) Ciencia, Tecnología e Innovación			0.0			0.0
c9) Otras Industrias y Otros Asuntos Económicos			0.0			0.0
D. Otras No Clasificadas en Funciones Anteriores (D=d1+d2+d3+d4)	0.0	0.0	0.0	0.0	0.0	0.0
d1) Transacciones de la Deuda Pública / Costo Financiero de la Deuda			0.0			0.0
d2) Transferencias, Participaciones y Aportaciones Entre Diferentes Niveles y Órdenes de Gobierno			0.0			0.0
d3) Saneamiento del Sistema Financiero			0.0			0.0
d4) Adeudos de Ejercicios Fiscales Anteriores			0.0			0.0
III. Total de Egresos (III = I + II)	81,374.3	-4,535.1	76,839.2	76,064.2	75,849.1	775.0



TESVG

Tecnológico de Estudios Superiores de Villa Guerrero Estado Analítico del Ejercicio del Presupuesto de Egresos Detallado Clasificación de Servicios Personales por Categoría Del 1 de Enero al 31 de Diciembre de 2023 (Miles de Pesos)						
Concepto (c)	Egresos					Subejercicio
	Aprobado	Ampliaciones/ (Reducciones)	Modificado	Devengado	Pagado	
I. Gasto No Etiquetado (I=A+B+C+D+E+F)	53,096.5	-1,839.7	51,256.8	50,507.6	50,465.6	749.2
A. Personal Administrativo y de Servicio Público	53,096.5	-1,839.7	51,256.8	50,507.6	50,465.6	749.2
B. Magisterio			0.0			0.0
C. Servicios de Salud (C=c1+c2)	0.0	0.0	0.0	0.0	0.0	0.0
c1) Personal Administrativo			0.0			0.0
c2) Personal Médico, Paramédico y afín			0.0			0.0
D. Seguridad Pública			0.0			0.0
E. Gastos asociados a la implementación de nuevas leyes federales o reformas a las mismas (E = e1 + e2)	0.0	0.0	0.0	0.0	0.0	0.0
e1) Nombre del Programa o Ley 1			0.0			0.0
e2) Nombre del Programa o Ley 2			0.0			0.0
F. Sentencias laborales definitivas			0.0			0.0
II. Gasto Etiquetado (II=A+B+C+D+E+F)	0.0	0.0	0.0	0.0	0.0	0.0
A. Personal Administrativo y de Servicio Público			0.0			0.0
B. Magisterio			0.0			0.0
C. Servicios de Salud (C=c1+c2)	0.0	0.0	0.0	0.0	0.0	0.0
c1) Personal Administrativo			0.0			0.0
c2) Personal Médico, Paramédico y afín			0.0			0.0
D. Seguridad Pública			0.0			0.0
E. Gastos asociados a la implementación de nuevas leyes federales o reformas a las mismas (E = e1 + e2)	0.0	0.0	0.0	0.0	0.0	0.0
e1) Nombre del Programa o Ley 1			0.0			0.0
e2) Nombre del Programa o Ley 2			0.0			0.0
F. Sentencias laborales definitivas			0.0			0.0
III. Total del Gasto en Servicios Personales (III = I + II)	53,096.5	-1,839.7	51,256.8	50,507.6	50,465.6	749.2



UNIVERSIDAD DIGITAL DEL ESTADO DE MÉXICO

UDEMEX



¡El poder de servir!

UDEMEX



CONTENIDO		PÁGINA
I.	INFORMACIÓN CONTABLE	
	ESTADO DE SITUACIÓN FINANCIERA	5
	ESTADO DE ACTIVIDADES	6
	ESTADO DE VARIACIÓN EN LA HACIENDA PÚBLICA	7
	ESTADO DE CAMBIOS EN LA SITUACIÓN FINANCIERA	8
	ESTADO DE FLUJOS DE EFECTIVO	9
	ESTADO ANALÍTICO DEL ACTIVO	10
	ESTADO ANALÍTICO DE LA DEUDA Y OTROS PASIVOS	11
	INFORME SOBRE PASIVOS CONTINGENTES	12
	NOTAS A LOS ESTADOS FINANCIEROS	13
II.	INFORMACIÓN PRESUPUESTARIA	27
III.	INFORMACIÓN PROGRAMÁTICA	43
IV.	ANEXOS ESTABLECIDOS EN DIFERENTES ORDENAMIENTOS	55
V.	FORMATOS PARA EL CUMPLIMIENTO DE LA LEY DE DISCIPLINA FINANCIERA DE LAS ENTIDADES FEDERATIVAS Y LOS MUNICIPIOS	59



UDEMEX



U D E M E X

Universidad Digital del Estado de México

Estado de Situación Financiera

Al 31 de Diciembre de 2023 y 2022

(Miles de Pesos)

Concepto	Año		Concepto	Año	
	2023	2022		2023	2022
ACTIVO			PASIVO		
Activo Circulante			Pasivo Circulante		
Efectivo y Equivalentes	8,791.0	15,238.5	Cuentas por Pagar a Corto Plazo	336.9	333.8
Derechos a Recibir Efectivo o Equivalentes	1.3	4.6	Documentos por Pagar a Corto Plazo		
Derechos a Recibir Bienes o Servicios			Porción a Corto Plazo de la Deuda Pública a Largo Plazo		
Inventarios			Títulos y Valores a Corto Plazo		
Almacenes			Pasivos Diferidos a Corto Plazo		
Estimación por Pérdida o Deterioro de Activos Circulantes			Fondos y Bienes de Terceros en Garantía y/o Administración a Corto Plazo		
Otros Activos Circulantes			Provisiones a Corto Plazo		
			Otros Pasivos a Corto Plazo		
Total de Activos Circulantes	8,792.3	15,243.1	Total de Pasivos Circulantes	336.9	333.8
Activo No Circulante			Pasivo No Circulante		
Inversiones Financieras a Largo Plazo			Cuentas por Pagar a Largo Plazo		
Derechos a Recibir Efectivo o Equivalentes a Largo Plazo	2,965.8	2,965.8	Documentos por Pagar a Largo Plazo		
Bienes Inmuebles, Infraestructura y Construcciones en Proceso	19,076.0	19,076.0	Deuda Pública a Largo Plazo		
Bienes Muebles	62,414.5	62,414.5	Pasivos Diferidos a Largo Plazo		
Activos Intangibles			Fondos y Bienes de Terceros en Garantía y/o en Administración a Largo Plazo		
Depreciación, Deterioro y Amortización Acumulada de Bienes	-52,178.5	-48,279.3	Provisiones a Largo Plazo		
Activos Diferidos					
Estimación por Pérdida o Deterioro de Activos no Circulantes			Total de Pasivos No Circulantes	.0	.0
Otros Activos no Circulantes					
Total de Activos No Circulantes	32,277.8	36,177.0	Total del Pasivo	336.9	333.8
Total del Activo	41,070.1	51,420.1	HACIENDA PÚBLICA/ PATRIMONIO		
			Hacienda Pública/Patrimonio Contribuido	.0	.0
			Aportaciones		
			Donaciones de Capital		
			Actualización de la Hacienda Pública / Patrimonio		
			Hacienda Pública/Patrimonio Generado	40,733.2	51,086.3
			Resultados del Ejercicio (Ahorro / Desahorro)	4,551.6	11,524.5
			Resultados de Ejercicios Anteriores	36,181.6	39,561.8
			Revalúos		
			Reservas		
			Rectificaciones de Resultados de Ejercicios Anteriores		
			Exceso o Insuficiencia en la Actualización de la Hacienda Pública/Patrimonio	.0	.0
			Resultado por Posición Monetaria		
			Resultado por Tenencia de Activos no Monetarios		
			Total Hacienda Pública/ Patrimonio	40,733.2	51,086.3
			Total del Pasivo y Hacienda Pública / Patrimonio	41,070.1	51,420.1



UDEMEX

Universidad Digital del Estado de México
Estado de Actividades
Del 1 de Enero al 31 de Diciembre de 2023 y 2022
(Miles de Pesos)

Concepto	2023	2022
INGRESOS Y OTROS BENEFICIOS		
Ingresos de Gestión	1,392.2	957.3
Impuestos		
Cuotas y Aportaciones de Seguridad Social		
Contribuciones de Mejoras		
Derechos		
Productos	1,392.2	957.3
Aprovechamientos		
Ingresos por Venta de Bienes y Prestación de Servicios		
Participaciones, Aportaciones, Convenios Incentivos Derivados de la Colaboración Fiscal, Fondos Distintos de Aportaciones, Transferencias, Asignaciones, Subsidios y Subvenciones, y Pensiones y Jubilaciones	142,386.7	133,979.7
Participaciones, Aportaciones, Convenios, Incentivos Derivados de la Colaboración Fiscal y Fondos Distintos de Aportaciones		
Transferencia, Asignaciones, Subsidios y Subvenciones, y Pensiones y Jubilaciones	142,386.7	133,979.7
Otros Ingresos y Beneficios	56.2	700.9
Ingresos Financieros		
Incremento por Variación de Inventarios		
Disminución del Exceso de Estimaciones por Pérdida o Deterioro u Obsolescencia		
Disminución del Exceso de Provisiones		
Otros Ingresos y Beneficios Varios	56.2	700.9
Total de Ingresos y Otros Beneficios	143,835.1	135,637.9
GASTOS Y OTRAS PÉRDIDAS		
Gastos de Funcionamiento	133,612.8	117,114.9
Servicios Personales	99,357.9	88,785.0
Materiales y Suministros	8,083.9	3,857.4
Servicios Generales	26,171.0	24,472.5
Transferencia, Asignaciones, Subsidios y Otras Ayudas	1,235.6	1,256.1
Transferencias Internas y Asignaciones al Sector Público	1,235.6	1,256.1
Transferencias al Resto del Sector Público		
Subsidios y Subvenciones		
Ayudas Sociales		
Pensiones y Jubilaciones		
Transferencias a Fideicomisos, Mandatos y Contratos Análogos		
Transferencias a la Seguridad Social		
Donativos		
Transferencias al Exterior		
Participaciones y Aportaciones	.0	.0
Participaciones		
Aportaciones		
Convenios		
Intereses, Comisiones y Otros Gastos de la Deuda Pública	.0	.0
Intereses de la Deuda Pública		
Comisiones de la Deuda Pública		
Gastos de la Deuda Pública		
Costo por Coberturas		
Apoyos Financieros		
Otros Gastos y Pérdidas Extraordinarias	4,435.1	5,742.4
Estimaciones, Depreciaciones, Deterioros, Obsolescencia y Amortizaciones	3,899.2	4,692.3
Provisiones		
Disminución de Inventarios		
Otros Gastos	535.9	1,050.1
Inversión Pública	.0	.0
Inversión Pública no Capitalizable		
Total de Gastos y Otras Pérdidas	139,283.5	124,113.4
Resultados del Ejercicio (Ahorro/Desahorro)	4,551.6	11,524.5



UDEMEX

Universidad Digital del Estado de México Estado de Variación en la Hacienda Pública Del 1 de Enero al 31 de Diciembre 2023 y 2022 (Miles de Pesos)					
Concepto	Hacienda Pública / Patrimonio Contribuido	Hacienda Pública / Patrimonio Generado de Ejercicios Anteriores	Hacienda Pública / Patrimonio Generado del Ejercicio	Exceso o Insuficiencia en la Actualización de la Hacienda Pública / Patrimonio	Total
Hacienda Pública / Patrimonio Contribuido Neto de 2022	0.0	0.0	0.0		0.0
Aportaciones					0.0
Donaciones de Capital					0.0
Actualización de la Hacienda Pública/Patrimonio					0.0
Hacienda Pública / Patrimonio Generado Neto de 2022		39,561.8	11,524.5	0.0	51,086.3
Resultados del Ejercicio (Ahorro/Desahorro)			11,524.5		11,524.5
Resultados de Ejercicios Anteriores		39,561.8			39,561.8
Revalúos					0.0
Reservas					0.0
Rectificaciones de Resultados de Ejercicios Anteriores					0.0
Exceso o Insuficiencia en la Actualización de la Hacienda Pública / Patrimonio Neto de 2022				0.0	0.0
Resultado por Posición Monetaria					0.0
Resultado por Tenencia de Activos no Monetarios					0.0
Hacienda Pública / Patrimonio Neto Final de 2022	0.0	39,561.8	11,524.5	0.0	51,086.3
Cambios en la Hacienda Pública / Patrimonio Contribuido Neto de 2023	0.0				0.0
Aportaciones					0.0
Donaciones de Capital					0.0
Actualización de la Hacienda Pública/Patrimonio					0.0
Variaciones de la Hacienda Pública / Patrimonio Generado Neto de 2023		-3,380.2	-6,972.9		-10,353.1
Resultados del Ejercicio (Ahorro/Desahorro)			4,551.6		4,551.6
Resultados de Ejercicios Anteriores		-3,380.2	-11,524.5		-14,904.7
Revalúos					0.0
Reservas					0.0
Rectificaciones de Resultados de Ejercicios Anteriores					0.0
Cambios en el Exceso o Insuficiencia en la Actualización de la Hacienda Pública / Patrimonio Neto de 2023				0.0	0.0
Resultado por Posición Monetaria					0.0
Resultado por Tenencia de Activos no Monetarios					0.0
Hacienda Pública / Patrimonio Neto Final de 2023	0.0	36,181.6	4,551.6	0.0	40,733.2



U D E M E X

Universidad Digital del Estado de México
Estado de Cambios en la Situación Financiera
Del 1 de Enero al 31 de Diciembre de 2023
(Miles de pesos)

Concepto	Origen	Aplicación
ACTIVO	10,350.0	.0
Activo Circulante	6,450.8	.0
Efectivo y Equivalentes	6,447.5	.0
Derechos a Recibir Efectivo o Equivalentes	3.3	.0
Derechos a Recibir Bienes o Servicios		
Inventarios		
Almacenes		
Estimación por Pérdida o Deterioro de Activos Circulantes		
Otros Activos Circulantes		
Activo No circulante	3,899.2	.0
Inversiones Financieras a Largo Plazo		
Derechos a Recibir Efectivo o Equivalentes a Largo Plazo		
Bienes Inmuebles, Infraestructura y Construcciones en Proceso		
Bienes Muebles		
Activos Intangibles		
Depreciación, Deterioro y Amortización Acumulada de Bienes	3,899.2	.0
Activos Diferidos		
Estimación por Pérdida o Deterioro de Activos no Circulantes		
Otros Activos no Circulantes		
PASIVO	3.1	.0
Pasivo Circulante	3.1	.0
Cuentas por Pagar a Corto Plazo	3.1	.0
Documentos por Pagar a Corto Plazo		
Porción a Corto Plazo de la Deuda Pública a Largo Plazo		
Títulos y Valores a Corto Plazo		
Pasivos Diferidos a Corto Plazo		
Fondos y Bienes de Terceros en Garantía y/o Administración a Corto Plazo		
Provisiones a Corto Plazo		
Otros Pasivos a Corto Plazo		
Pasivo No Circulante	.0	.0
Cuentas por Pagar a Largo Plazo		
Documentos por Pagar a Largo Plazo		
Deuda Pública a Largo Plazo		
Pasivos Diferidos a Largo Plazo		
Fondos y Bienes de Terceros en Garantía y/o en Administración a Largo Plazo		
Provisiones a Largo Plazo		
HACIENDA PÚBLICA/PATRIMONIO	.0	10,353.1
Hacienda Pública/Patrimonio Contribuido	.0	.0
Aportaciones		
Donaciones de Capital		
Actualización de la Hacienda Pública/Patrimonio		
Hacienda Pública/Patrimonio Generado	.0	10,353.1
Resultados del Ejercicio (Ahorro/Desahorro)	.0	6,972.9
Resultados de Ejercicios Anteriores	.0	3,380.2
Revalúos		
Reservas		
Rectificaciones de Resultados de Ejercicios Anteriores		
Exceso o insuficiencia en la Actualización de la Hacienda	.0	.0
Resultado por Posición Monetaria		
Resultado por Tenencia de Activos no Monetarios		



U D E M E X

Universidad Digital del Estado de México
 Estado de Flujos de Efectivo
 Del 1 de Enero al 31 de Diciembre de 2023 y 2022
 (Miles de Pesos)

Concepto	2023	2022
Flujos de Efectivo de las Actividades de Operación		
Origen	143,838.4	135,637.9
Impuestos		
Cuotas y Aportaciones de Seguridad Social		
Contribuciones de Mejoras		
Derechos		
Productos	1,392.2	957.3
Aprovechamientos		
Ingresos por Venta de Bienes y Prestación de Servicios		
Participaciones, Aportaciones, Convenios, Incentivos de la Colaboración Fiscal y Fondos Distintos de Aportaciones		
Transferencias, Asignaciones, Subsidios y Subvenciones, y Pensiones y Jubilaciones	142,386.7	133,979.7
Otros Orígenes de Operación	59.5	700.9
Aplicación	139,286.8	124,113.4
Servicios Personales	99,357.9	88,785.0
Materiales y Suministros	8,083.9	3,857.4
Servicios Generales	26,171.0	24,472.5
Transferencias Internas y Asignaciones al Sector Público		
Transferencias al Resto del Sector Público		
Subsidios y Subvenciones	1,235.6	1,256.1
Ayudas Sociales		
Pensiones y Jubilaciones		
Transferencias a Fideicomisos, Mandatos y Contratos Análogos		
Transferencias a la Seguridad Social		
Donativos		
Transferencias al Exterior		
Participaciones		
Aportaciones		
Convenios		
Otras Aplicaciones de Operación	4,438.4	5,742.4
Flujos Netos de Efectivo por Actividades de Operación	4,551.6	11,524.5
Flujos de Efectivo de las Actividades de Inversión		
Origen	.0	.0
Bienes Inmuebles, Infraestructura y Construcciones en Proceso		
Bienes Muebles		
Otros Orígenes de Inversión		
Aplicación	535.9	1,443.8
Bienes Inmuebles, Infraestructura y Construcciones en Proceso	.0	1,443.8
Bienes Muebles		
Otras Aplicaciones de Inversión	535.9	.0
Flujos Netos de Efectivo por Actividades de Inversión	-535.9	-1,443.8
Flujo de Efectivo de las Actividades de Financiamiento		
Origen	3.1	.0
Endeudamiento Neto		
Interno		
Externo		
Otros Orígenes de Financiamiento	3.1	.0
Aplicación	10,466.3	19,578.2
Servicios de la Deuda		
Interno		
Externo		
Otras Aplicaciones de Financiamiento	10,466.3	19,578.2
Flujos Netos de Efectivo por Actividades de Financiamiento	-10,463.2	-19,578.2
Incremento/Disminución Neta en el Efectivo y Equivalentes al Efectivo	-6,447.5	-9,497.5
Efectivo y Equivalentes al Efectivo al Inicio del Ejercicio	15,238.5	24,736.0
Efectivo y Equivalentes al Efectivo al Final del Ejercicio	8,791.0	15,238.5



U D E M E X

Universidad Digital del Estado de México
Estado Analítico del Activo
Del 1 de Enero al 31 de Diciembre de 2023
(Miles de Pesos)

Concepto	Saldo Inicial	Cargos del Período	Abonos del Período	Saldo Final	Variación del Período
	1	2	3	4 =(1+2-3)	(4-1)
ACTIVO	51,420.1	337,869.9	348,219.9	41,070.1	-10,350.0
Activo Circulante	15,243.1	337,818.4	344,269.2	8,792.3	-6,450.8
Efectivo y Equivalentes	15,238.5	337,430.9	343,878.4	8,791.0	-6,447.5
Derechos a Recibir Efectivo o Equivalentes	4.6	387.5	390.8	1.3	-3.3
Derechos a Recibir Bienes o Servicios					
Inventarios					
Almacenes					
Estimación por Pérdida o Deterioro de Activos Circulantes					
Otros Activos Circulantes					
Activo No Circulante	36,177.0	51.5	3,950.7	32,277.8	-3,899.2
Inversiones Financieras a Largo Plazo					
Derechos a Recibir Efectivo o Equivalentes a Largo Plazo	2,965.8	0	0	2,965.8	.0
Bienes Inmuebles, Infraestructura y Construcciones en Proceso	19,076.1	.0	.0	19,076.1	.0
Bienes Muebles	62,414.4	.0	.0	62,414.4	.0
Activos Intangibles					
Depreciación, Deterioro y Amortización Acumulada de Bienes	-48,279.3	51.5	3,950.7	-52,178.5	-3,899.2
Activos Diferidos					
Estimación por Pérdida o Deterioro de Activos no Circulantes					
Otros Activos no Circulantes					



UDEMEX

Universidad Digital del Estado de México
 Estado Analítico de la Deuda y Otros Pasivos
 Del 1 de Enero al 31 de Diciembre de 2023
 (Miles de Pesos)

Denominación de las Deudas	Moneda de Contratación	Institución o País Acreedor	Saldo Inicial del Período	Saldo Final del Período
DEUDA PÚBLICA				
Corto Plazo				
Deuda Interna			.0	.0
Instituciones de Crédito				
Títulos y Valores				
Arrendamientos Financieros				
Deuda Externa			.0	.0
Organismos Financieros Internacionales				
Deuda Bilateral				
Títulos y Valores				
Arrendamientos Financieros				
Subtotal a Corto Plazo			.0	.0
Largo Plazo				
Deuda Interna			.0	.0
Instituciones de Crédito				
Títulos y Valores				
Arrendamientos Financieros				
Deuda Externa			.0	.0
Organismos Financieros Internacionales				
Deuda Bilateral				
Títulos y Valores				
Arrendamientos Financieros				
Subtotal a Largo Plazo			.0	.0
Otros Pasivos			333.8	336.9
Total de Deuda y Otros Pasivos			333.8	336.9



INFORME SOBRE PASIVOS CONTINGENTES

- Fundación Cultural Raíces, A.C. (Juicio Civil 640/2023)

Se exige a la Fundación Cultural Raíces, A. C., el pago de la cantidad que resulte del 50% de todas las percepciones que la demandada hubiese recibido de los estudiantes o usuarios inscritos, durante el tiempo de la operatividad del Convenio.

Se admite escrito de demanda ordenándose emplazar a la demandada.

Se ha turnado exhorto al Juez Civil competente de la Ciudad de México para que realice el emplazamiento correspondiente a la demanda.

No se pudo emplazar a la Fundación Cultural Raíces, A. C. por no encontrarse ya en este domicilio. Se ha solicitado en varios oficios dirigidos a diversas autoridades para que informen si en sus archivos consta el domicilio actual de la demandada, se está en espera de que proporcionen información.

- Transaction Language CO. S.A. de C.V, (Juicio Mercantil 266/2019)

La empresa Transaction Language CO. S.A. de C.V., demanda la rescisión del Convenio de Colaboración; la restitución de la inversión que dice realizó y que se calculara a juicio de peritos en ejecución de sentencia; el pago de daños y perjuicios que se calculara a juicio de peritos en ejecución de sentencia; así como gastos y costas, prestaciones que dicha empresa no cuantifico en su demanda.

Pendiente la determinación de las ministraciones recibidas y la parte que deberá pagar cuya cantidad liquida se determinará en ejecución de sentencia a juicio de peritos contables.

Ambos por un monto total de 2 millones 965.8 miles de pesos.

- Universidad Abierta de San Luis Potosí (Juicio Civil 500/2023)

Se exige a la Universidad Abierta de San Luis Potosí en cumplimiento a Convenio.

Se admite escrito de demanda ordenándose emplazar a la demandada.

- Territorium Life S.A.P.I. de C.V., Juicio Administrativo 770/2021

Nulidad de la resolución administrativa donde Territorium Life S.A.P.I. de C.V., quedo obligada a la devolución del costo de la plataforma tecnológica siendo un costo de 8 millones 626.9 miles de pesos.

Se emitió sentencia en fecha 14 de septiembre de 2023.

Se interpuso recurso de revisión y se está en espera de la sentencia de segunda instancia.

Pasivos Contingentes: Al 31 de diciembre del 2023, se tienen en proceso cuatro juicios laborales que se estiman en 2 millones 752.5 miles de pesos.

NOTAS A LOS ESTADOS FINANCIEROS

NOTAS DE DESGLOSE

1. ESTADO DE SITUACIÓN FINANCIERA

ACTIVO CIRCULANTE

• Efectivo y Equivalentes

EFFECTIVO	<u>2023</u>	<u>2022</u>
INGRESOS RECIBIDOS EN CAJA	0.2	14.1
TOTAL EFECTIVO	0.2	14.1

• Bancos y Tesorería

El saldo representa la disponibilidad de recursos en cuentas bancarias, en ellas se registra principalmente la operación y manejo de recursos autorizados para gasto corriente.

El saldo se integra con las siguientes cuentas:

BANCO	<u>2023</u>	<u>2022</u>
Cta. No. 790	1,367.5	2,631.8
Cta. No. 779	2.9	102.5
Cta. No. 477	12.9	111.6
TOTAL BANCOS	1,383.3	2,845.9

INVERSIONES FINANCIERAS DE CORTO PLAZO

La integración de su saldo representa las inversiones realizadas en BBVA, S.A.

El saldo se integra por las siguientes cuentas:

INVERSIONES FINANCIERAS DE CORTO PLAZO	<u>2023</u>	<u>2022</u>
Cta. No. 790 Contrato 970 Subsidio	4,439.2	66.0
Cta. No. 779 Contrato 463 Ingresos Propios	2,847.4	12,191.6
TOTAL, INVERSIONES FINANCIERAS DE CORTO PLAZO	7,286.6	12,257.6



DEPÓSITOS EN GARANTÍA

La integración de su saldo representa los depósitos realizados a la CFE en garantía y se integran de la siguiente forma:

Depósitos de fondos de terceros en Garantía	2023	2022
Depósitos en Garantía	23.7	23.7
Depósito en Garantía Tonanitla	12.7	12.7
Depósito en Garantía Luz Ocuilan	17.1	17.1
Depósito en Garantía Luz Amecameca	22.0	22.0
Depósito en Garantía Luz Ozumba	21.9	21.9
Depósito en Garantía de Atenco	23.3	23.3
Depósito en Garantía UA Chapa de Mota	0.2	0.2
Total	120.9	120.9

Total Efectivo y Equivalentes	2023	2022
	8,791.0	15,238.5

- **DERECHOS A RECIBIR EFECTIVO O EQUIVALENTE**

Deudores Diversos por cobrar a Corto Plazo

La integración de su saldo representa a los deudores diversos por cobrar a corto plazo las cuentas que se tienen son:

Deudores Diversos por cobrar a Corto Plazo	2023	2022
Efraín Carrillo Flores	0.0	4.6
Edwin Vargas Gómez	.3	0.0
Anavolena Rossana Hinojosa Rosas	1.0	0.0
Total	1.3	4.6

Total derechos a recibir efectivo o equivalente	2023	2022
	1.3	4.6

ACTIVO NO CIRCULANTE

- **DERECHOS A RECIBIR EFECTIVO O EQUIVALENTES A LARGO PLAZO**

Documentos por Cobrar a Largo Plazo

Documentos por Cobrar a Largo Plazo	2023	2022
Fundación Cultural Raíces, A.C. (Bachillerato)	2,032.0	2,032.0
Fundación Cultural Raíces, A.C. (Licenciatura)	933.8	933.8
Total	2,965.8	2,965.8

- **BIENES MUEBLES E INMUEBLES**

Bienes Inmuebles

El saldo de esta cuenta representa el importe de los Edificios no habitacionales propios de la Universidad Digital del Estado de México.

Bienes Muebles

El saldo de esta cuenta representa el importe de los bienes muebles como: vehículos, equipo de oficina, equipo de cómputo y foto, cine, grabación y educacional propiedad de la Universidad.

Depreciación Acumulada de Bienes Inmuebles

Representa el importe de la depreciación acumulada de edificios no habitacionales.

Depreciación Acumulada de Bienes Muebles

Representa el importe de la depreciación acumulada de los bienes muebles como: vehículos, equipo de oficina, equipo de cómputo propiedad de la Universidad.

La depreciación representa la parte estimada de la capacidad de los activos que se han consumido durante el periodo.

La depreciación se calcula a partir del mes siguiente al de su adquisición. Los porcentajes de la depreciación son los vigentes en el Manual Único de Contabilidad Gubernamental para las Dependencias y Entidades Públicas del Gobierno y Municipios del Estado de México, como sigue:

Inversión	Tasa Anual de Depreciación
Inmuebles	2%
Maquinaria y equipo	10%
Equipo de Transporte	10%
Mobiliario y Equipo de Oficina	3%
Equipo de Cómputo	20%



UDEMEX

Los valores de los bienes muebles e inmuebles quedan de la siguiente manera:

Bienes Inmuebles	2023	2022
Edificios	18,655.0	18,655.0
Terrenos	421.0	421.0
Total de Bienes Inmuebles	19,076.0	19,076.0
Bienes Muebles		
Mobiliario y Equipo de Administración	58,317.8	58,317.8
Mobiliario y Equipo Educativo y Recreativo	691.2	691.2
Equipo de Transporte	3,405.4	3,405.4
Total de Bienes Muebles	62,414.4	62,414.4
Total de Bienes Muebles e Inmuebles	81,490.4	81,490.4
Depreciación Acumulada de Bienes Inmuebles	-2,434.9	-2,061.8
Depreciación Acumulada de Bienes Muebles	-49,743.6	-46,217.5
Total de Depreciación Acumulada de Bienes Inmuebles y Muebles	-52,178.5	-48,279.3

PASIVO

- CUENTAS POR PAGAR A CORTO PLAZO

Proveedores por Pagar a Corto Plazo

El saldo representa las obligaciones contraídas con proveedores y prestadores de servicios por concepto del suministro de bienes y servicios, a un periodo menor de un año, las obligaciones contraídas se liquidan normalmente en un periodo de hasta 45 días y está integrado como sigue:

PROVEEDOR	2023	2022
Teléfonos de México, SAB de C.V.	16.6	0.0
Total Play Telecomunicaciones, S.A. de C.V.	148.5	0.0
Seguros Azteca Daños, S.A. de C.V.	18.9	0.0
TOTAL	184.0	0.0

Retenciones y Contribuciones por Pagar a Corto Plazo

El saldo representa principalmente el importe de las retenciones realizadas a los servidores públicos por concepto de impuestos sobre sueldos y salarios, 10% sobre arrendamientos y honorarios; cuotas y aportaciones de ISSEMYM, entre otros y se integra de la siguiente forma:



UDEMEX

CONCEPTO	2023	2022
I.S.R. Nómina	0.0	174.5
TOTAL	0.0	174.5

Otras Cuentas por Pagar a Corto Plazo

El saldo representa principalmente el importe de los acreedores diversos y cuentas por pagar a corto plazo:

ACREEDORES DIVERSOS

Cuentas por pagar	2023	2022
Hernández Maldonado Marco Antonio Juicio Laboral	5.0	5.0
Becas 2020	0.0	13.5
Finiquitos 2020	0.0	1.0
Finiquitos Servidores Públicos 2021	0.0	38.8
Reconocimiento al Servidor Público	8.3	7.7
Liconsa, Salgado y Asociados Despacho Auditor	0.0	72.0
Finiquitos Servidores Públicos 2022	25.4	21.3
Finiquitos Servidores Públicos 2023	30.4	0.0
Asociados y Consultores COPISA, S.A. de C.V.	74.2	0.0
Pasivos por devoluciones de ingresos por servicios no prestados	9.5	0.0
Efraín Carrillo Flores	.1	0.0
SUBTOTAL	152.9	159.3

TOTAL CUENTAS POR PAGAR A CORTO PLAZO	336.9	333.8
----------------------------------------------	--------------	--------------



UDEMEX

2. ESTADO DE ACTIVIDADES

Concepto	2023	2022
Transferencias, Asignaciones , Subsidios y Subvenciones	142,386.7	133,979.7
Otros Ingresos y Beneficios Varios	1,448.4	1,658.2
Total	143,835.1	135,637.9
	=====	=====

• Gastos y Otras Pérdidas

Concepto	2023	2022
Servicios Personales	99,357.9	88,785.0
Materiales y Suministros	8,083.9	3,857.4
Servicios Generales	26,171.0	24,472.5
Transferencias, Asignaciones, Subsidios y Otras Ayudas	1,235.6	1,256.1
Otros Gastos y Pérdidas Extraordinarias	4,435.1	5,742.4
Total	139,283.5	124,113.4
	=====	=====

3. ESTADO DE VARIACIÓN EN LA HACIENDA PÚBLICA

Este estado muestra los siguientes conceptos:

	2023	2022
Resultados del Ejercicio (Ahorro)	4,551.6	11,524.5
Resultados de Ejercicios Anteriores	36,181.6	39,561.8
Total	40,733.2	51,086.3
	=====	=====



4. ESTADO DE FLUJOS DE EFECTIVO**1. Efectivo y equivalentes**

	2023	2022
Efectivo en Bancos -Tesorería	8,791.0	15,238.5
Efectivo en Bancos- Dependencias		
Inversiones Temporales (hasta 3 meses)		
Fondos con Afectación Específica		
Depósitos de Fondos de Terceros y Otros		
Total de Efectivo y Equivalentes	8,791.0	15,238.5

2.- Bienes Muebles e Intangibles

No Aplica.

3.- Conciliación de los Flujos de Efectivo

Integración de Flujo de Efectivo	Al 31 de Diciembre de 2023	2022
Flujos Netos de Efectivo por Actividades de Operación	4,551.6	11,524.5
Flujos Netos de Efectivo por Actividades de Inversión	-535.9	-1,443.8
Flujos Netos de Efectivo por Actividades de Financiamiento	-10,463.2	-19,578.2
Efectivo y Equivalentes al Efectivo al Inicio del Ejercicio	15,238.5	24,736.0
Efectivo y Equivalentes al Efectivo al Final del Ejercicio	8,791.0	15,238.5



5. CONCILIACIÓN ENTRE LOS INGRESOS PRESUPUESTARIOS Y CONTABLES, ASÍ COMO ENTRE LOS EGRESOS PRESUPUESTARIOS Y LOS GASTOS CONTABLES

Universidad Digital del Estado de México Conciliación entre los Ingresos Presupuestarios y Contables Correspondiente del 1 de Enero al 31 de Diciembre de 2023 (Miles de Pesos)	
1. Ingresos Presupuestarios	144,101.6
2. Más Ingresos Contables no Presupuestarios	0.0
Ingresos Financieros	
Incremento por Variación de Inventarios	
Disminución del Exceso de Estimaciones por Pérdida o Deterioro u Obsolescencia	
Disminución del Exceso de Provisiones	
Otros Ingresos y Beneficios Varios	
Otros Ingresos Contables no Presupuestarios	
3. Menos Ingresos Presupuestarios no Contables	266.5
Aprovechamientos Patrimoniales	
Ingresos Derivados de Financiamientos	
Otros Ingresos Presupuestarios no Contables	266.5
4. Ingresos Contables (4 = 1 + 2 - 3)	143,835.1

UDEMEX

Universidad Digital del Estado de México Conciliación entre los Egresos Presupuestarios y los Gastos Contables Correspondiente del 1 de Enero al 31 de Diciembre de 2023 (Miles de Pesos)	
1.- Total de Egresos Presupuestarios	135,638.5
2.- Menos Egresos Presupuestarios no Contables	254.2
Materias Primas y Materiales de Producción y Comercialización Materiales y Suministros Mobiliario y Equipo de Administración Mobiliario y Equipo Educativo y Recreativo Equipo e Instrumental Médico y de Laboratorio Vehículos y Equipo de Transporte Equipo de Defensa y Seguridad Maquinaria, Otros Equipos y Herramientas Activos Biológicos Bienes Inmuebles Activos Intangibles Obra Pública en Bienes de Dominio Público Obra Pública en Bienes Propios Acciones y Participaciones de Capital Compra de Títulos y Valores Concesión de Préstamos Inversiones en Fideicomisos, Mandatos y Otros Análogos Provisiones para Contingencias y Otras Erogaciones Especiales Amortización de la Deuda Pública Adeudos de Ejercicios Fiscales Anteriores (ADEFAS)	254.2
Otros Egresos Presupuestales no Contables	
3. Más Gastos Contables no Presupuestales	3,899.2
Estimaciones, Depreciaciones, Deterioros, Obsolescencia y Amortizaciones Provisiones Disminución de Inventarios Aumento por Insuficiencia de Estimaciones por Pérdida o Deterioro u Obsolescencia Aumento por Insuficiencia de Provisiones Otros Gastos	3,899.2
Otros Gastos Contables no Presupuestales	
4. Total de Gasto Contable (4 = 1 - 2 + 3)	139,283.5



NOTAS DE MEMORIA (CUENTAS DE ORDEN)

Universidad Digital del Estado de México CUENTAS DE ORDEN CONTABLES (Miles de Pesos)		
	<u>2023</u>	<u>2022</u>
CUENTAS DEUDORAS		
Almacén	2,678.9	3,737.2
Bienes Muebles e Inmuebles en Comodato	828.2	828.2
	<u>3,507.1</u>	<u>4,565.4</u>
CUENTAS ACREEDORAS		
Artículos Disponibles por el Almacén	2,678.9	3,737.2
Bienes Muebles e Inmuebles en Comodato	828.2	828.2
	<u>3,507.1</u>	<u>4,565.4</u>

Universidad Digital del Estado de México CUENTAS DE ORDEN PRESUPUESTALES (Miles de Pesos)		
	<u>2023</u>	<u>2022</u>
CUENTAS DEUDORAS		
Ley de Ingresos Estimada	142,144.2	139,889.7
Presupuesto de Egresos por Ejercer de Gastos de Funcionamiento	6,447.9	11,340.8
Presupuesto de Egresos Devengado de Gasto de Funcionamiento	266.5	79.7
Presupuesto de Egresos Pagado de Gastos de Funcionamiento	133,346.4	117,035.3
Presupuesto de Egresos por Ejercer de Transferencias, Asignaciones, Subsidios y Otras Ayudas	22.5	2.0
Presupuesto de Egresos Pagado de Transferencias, Asignaciones, Subsidios y Otras Ayudas	1,235.6	1,256.1
Presupuesto de Egresos por Ejercer de Bienes Muebles, Inmuebles e Intangibles	9.0	18.4
Presupuesto de Egresos Pagado de Bienes Muebles, Inmuebles e Intangibles	535.9	2,493.8
Presupuesto de Egresos por Ejercer de Intereses, Comisiones y Otros Gastos de la Deuda Pública	26.3	5.0
Presupuesto de Egresos Pagado de Intereses, Comisiones y Otros Gastos de la Deuda Pública	254.2	7,658.6
	<u>284,288.5</u>	<u>279,779.4</u>
CUENTAS ACREEDORAS		
Ley de Ingresos por Ejecutar	-1,957.4	-3,348.6
Ley de Ingresos Recaudado	144,101.6	143,238.3
Presupuesto de Egresos Aprobado de Gastos de Funcionamiento	140,060.7	128,455.8
Presupuesto de Egresos Aprobado de Transferencias, Asignaciones, Subsidios y Otras Ayudas	1,258.1	1,258.1
Presupuesto de Egresos Aprobado de Intereses, Comisiones y Otros Gastos de la Deuda Pública	280.6	7,663.6
Presupuesto de Egresos Aprobado de Bienes Muebles, Inmuebles e Intangibles	544.9	2,512.2
	<u>284,288.5</u>	<u>279,779.4</u>



NOTAS DE GESTIÓN ADMINISTRATIVA

1. INTRODUCCIÓN

El ejercicio 2023 estuvo impactado por la incertidumbre económica, por lo que el GEM en previsión de los efectos que pudiesen tener en el presupuesto Estatal, reforzó las medidas de austeridad, racionalidad y disciplina presupuestal, con el Acuerdo para la Contención del Gasto y el Ahorro Presupuestario en la Administración Pública Estatal para el ejercicio Fiscal 2023.

2. PANORAMA ECONÓMICO FINANCIERO.

La Unidad inicio sus operaciones financieras en el mes de enero con la disponibilidad financiera tanto del ejercicio anterior y el ministro del presupuesto 2023.

3. AUTORIZACIÓN E HISTORIA

La Universidad Digital del Estado de México, como Organismo Público Descentralizado es un organismo auxiliar del Poder Ejecutivo y forma parte de la Administración Pública, del Estado de México, considerando en su caso las disposiciones que sobre el particular establece la Ley para la Coordinación y Control de Organismos Auxiliares del Estado de México, por lo que registra contablemente sus operaciones al valor que tiene al momento de realizarse y prepara sus estados financieros con base en los Postulados Básicos de Contabilidad Gubernamental para las Dependencias y Entidades Públicas del Gobierno y Municipios del Estado de México, así como la normatividad que en materia del registro contable fue emitida por la Secretaría de Finanzas del Poder Ejecutivo y el Órgano Técnico de Fiscalización del Poder Legislativo en términos de lo establecido en el Código Financiero del Estado de México y Municipios.

4. ORGANIZACIÓN Y OBJETO SOCIAL

OBJETO

Para ello, en el referido decreto se establece el objeto de la Universidad, figurado dentro de esto, lo siguiente:

1. Impartir educación media superior en las modalidades no escolarizada, mixta, abierta y a distancia, a fin de propiciar la adquisición de competencias necesarias para acceder a la educación superior o, en su caso el sector productivo.
2. Impartir educación superior en las modalidades no escolarizada, mixtas, abierta, y a distancia, a fin de formar a los profesionales requeridos para el desarrollo estatal nacional;
3. Promover, organizar, coordinar y supervisar los servicios de educación media superior y superior que imparta el estado, en las modalidades no escolarizada, mixta, abierta y a distancia;
4. Investigar y desarrollar tecnologías para fortalecer la oferta educativa a distancia, atendiendo de manera particular las necesidades regionales de la entidad;
5. Desarrollar una formación humanística que armonice con la ciencia y la tecnología comprometida con el progreso del estado;



UDEMEX

6. Promover la creatividad del educando estimulando la curiosidad, la imaginación y el pensamiento crítico e innovador;
7. Vincular la educación media superior en las modalidades no escolarizada, mixtas, abierta y a distancia, con los sectores productivos, a fin de dar pertinencia a la oferta educativa e incentivar la cultura emprendedora.

ACTIVIDAD

La Universidad para el desarrollo de su actividad dispone de un patrimonio, que se integra por:

1. Los ingresos que obtenga por los servicios que preste en el ejercicio de sus atribuciones y en el cumplimiento de su objeto;
2. Las aportaciones, participaciones, subsidios y apoyos que en su caso le otorgue el Gobierno, Federal, y Estatal;
3. Los legados y donaciones otorgadas en su favor y los productos de los fideicomisos en los que se señale como fideicomisario;
4. Los derechos, Bienes muebles e inmuebles que adquiera como cualquier título legal, para el cumplimiento de sus objetos; y
5. Las utilidades intereses, dividendos, rendimientos de sus bienes y demás ingresos que adquiera por cualquier título legal.

5. BASES DE PREPARACIÓN DE LOS ESTADOS FINANCIEROS

PRINCIPALES POLÍTICAS CONTABLES

La Universidad, como Organismo Público Descentralizado, es un Organismo Auxiliar del Poder Ejecutivo y forma parte de la Administración Pública del Estado de México, considerando en su caso, las disposiciones que sobre el particular establece la Ley para la Coordinación y Control de los Organismos Auxiliares del Estado de México, por lo que registra contablemente sus operaciones al valor que tiene al momento de realizarse y prepara sus estados financieros con base en los Postulados Básico de Contabilidad Gubernamental para las Dependencias y Entidades Públicas del Gobierno y Municipios del Estado de México; así como la normatividad que en materia de registro contable emita la Secretaría de Finanzas del Poder Ejecutivo, el Órgano Técnico de Fiscalización del Poder Legislativo y las Tesorerías Municipales en el seno de la Comisión Temática Correspondiente, en términos de lo Establecido en el Código Financiero del Estado de México y Municipios.

6. POLÍTICAS DE CONTABILIDAD SIGNIFICATIVAS

La Universidad se apega a las políticas establecidas en el Manual Único de Contabilidad Gubernamental para las Dependencias y Entidades Públicas del Gobierno y Municipios del Estado de México y la Ley General de Contabilidad Gubernamental.

7. POSICIÓN EN MONEDA EXTRANJERA Y PROTECCIÓN POR RIESGO CAMBIARIO

No aplica.

8. REPORTE ANALÍTICO DEL ACTIVO

- a) La vida o porcentajes de depreciación se utilizan de acuerdo con el Manual Único de Contabilidad Gubernamental para las Dependencias y Entidades Públicas del Gobierno y Municipios del Estado de México.
- b) Durante el ejercicio 2021, no existieron cambios en los porcentajes de depreciación o valor residual de los activos.
- c) Los bienes muebles se registran a su costo de adquisición y en base a las políticas establecidas en el Manual Único de Contabilidad Gubernamental, mismos que son reflejados y registrados en el programa SICOPA WEB, en el cual se da a conocer las características y fechas de adquisición.

9. FIDEICOMISOS, MANDATOS Y ANÁLOGOS

No aplica.

10. REPORTE DE RECAUDACIÓN

La Universidad, a través de la Subdirección de Administración y Finanzas realiza la gestión para la liberación de los recursos autorizados de acuerdo con el presupuesto calendarizado del ejercicio, mismos que se van liberando mes a mes para las operaciones del organismo.

11. INFORMACION SOBRE LA DEUDA Y EL REPORTE ANALÍTICO DE LA DEUDA

No Aplica.

12. CALIFICACIONES OTORGADAS

No Aplica.

13. PROCESO DE MEJORA

No Aplica.

14. INFORMACION POR SEGMENTOS

No Aplica.



15. EVENTOS POSTERIORES AL CIERRE

No Aplica.

16. PARTES RELACIONADAS

No Aplica.

17. RESPONSABILIDAD SOBRE LA PRESENTACIÓN RAZONABLE DE LOS ESTADOS FINANCIEROS

La formulación y presentación de los estados financieros, así como sus notas a los mismos, son responsabilidad de la Administración de la UNIVERSIDAD DIGITAL DEL ESTADO DE MÉXICO (UDEMEX).

“Bajo protesta de decir verdad declaramos que los Estados Financieros y sus notas, son razonablemente correctos y son responsabilidad del emisor”.

El Despacho Copisa Asesores, Soluciones Contables, dictaminó los Estados Financieros de la Universidad Digital del Estado de México al 31 de diciembre de 2023, mediante el cual expresa la opinión de que presentan razonablemente, en todos los aspectos materiales, la situación financiera de la Universidad.

INFORMACIÓN PRESUPUESTARIA



UDEMEX



UDEMEX

Universidad Digital del Estado de México Ingresos y Egresos Del 1 de Enero al 31 de Diciembre de 2023 (Miles de Pesos)												
CONCEPTO	AUTORIZADO	%	AMPLIACIÓN	REDUCCIÓN	AUTORIZADO FINAL	%	PRESUPUESTO EJERCIDO	%	VARIACIÓN INICIAL	%	VARIACIÓN MODIFICADO	%
INGRESOS:	144,077.5	100.0	26,263.7	28,197.0	142,144.2	100.0	144,101.6	100.0	24.1	.0	-1,957.4	-1.4
Superávit Ejercicio Anterior		.0			.0	.0		.0	.0		.0	
Ordinarios	144,077.5	100.0	25,983.1	28,197.0	141,863.6	99.8	143,778.9	99.8	-298.6	-2	-1,915.3	-1.4
Estatales	144,077.5	100.0	25,983.1	28,197.0	141,863.6	99.8	143,778.9	99.8	-298.6	-2	-1,915.3	-1.4
- Tributarios												
Impuestos sobre Erogaciones												
Impuestos sobre Tenencia												
Otros Impuestos y Accesorios												
- No Tributarios	.0	.0	.0	.0	20.0	.0	1,392.2	1.0	1,392.2		-1,392.2	
Derechos	.0	.0	.0	.0	20.0	.0	.0	.0	.0		.0	
Sector Central	.0	.0	.0	.0	.0	.0	.0	.0	.0		.0	
Organismos Auxiliares	.0	.0	.0	.0	20.0	.0	.0	.0	.0		.0	
Aportaciones de Mejoras	.0	.0	.0	.0	.0	.0	.0	.0	.0		.0	
Productos	.0	.0	.0	.0	.0	.0	.0	.0	.0		.0	
Aprovechamientos	.0	.0	.0	.0	.0	.0	.0	.0	.0		.0	
Ingresos Financieros	.0	.0	.0	.0	.0	.0	1,392.2	1.0	1,392.2		-1,392.2	
Aportaciones y Cuotas de Seguridad Social	.0	.0	.0	.0	.0	.0	.0	.0	.0		.0	
Ingreso por Venta de Bienes y Servicios	25,983.1	18.0	25,983.1	25,983.1	.0	.0	.0	.0	-25,983.1	-100.0	.0	
Transferencias, Asignaciones, Subsidio y Otras Ayuda	118,094.4	82.0	25,983.1	2,213.9	141,863.6	99.8	142,386.7	99.8	24,292.3	20.6	-523.1	-4
Federales	.0	.0	.0	.0	.0	.0	.0	.0	.0		.0	
Participaciones Federales	.0	.0	.0	.0	.0	.0	.0	.0	.0		.0	
Fondos de Aportaciones Ramo 33	.0	.0	.0	.0	.0	.0	.0	.0	.0		.0	
Otros Apoyos Federales	.0	.0	.0	.0	.0	.0	.0	.0	.0		.0	
Extraordinarios	.0	.0	280.6	.0	280.6	.2	322.7	.2	322.7		-42.1	-15.0
Generación de ADEFAS			280.6	.0	280.6	.2	322.7	.2	322.7		-42.1	-15.0
Financiamientos				.0	.0	.0	.0	.0	.0		.0	
EGRESOS:	144,077.5	100.0	23,080.1	25,013.4	142,144.2	100.0	135,638.5	100.0	8,439.0	5.9	6,505.7	4.6
Poderes Legislativo y Judicial		.0	.0	.0	.0	.0	.0	.0	.0		.0	
Poder Legislativo												
Poder Judicial												
Gasto Total de Poder Ejecutivo	144,077.5	100.0	23,080.1	25,013.4	142,144.2	100.0	135,638.5	100.0	8,439.0	5.9	6,505.7	4.6
Gasto Programable:	144,077.5	100.0	22,799.5	25,013.4	141,863.6	99.8	135,384.3	99.8	8,693.2	6.0	6,479.3	4.6
Gasto Corriente	140,115.4	97.3	21,784.7	21,839.5	140,060.6	98.5	133,612.8	98.5	6,502.6	4.6	6,447.8	4.6
Servicios Personales	103,749.7	72.0			103,749.7	73.0	99,357.9	73.3	4,391.8	4.2	4,391.8	4.2
Gasto Operativo	36,365.7	25.2	21,784.7	21,839.5	36,310.9	25.5	34,254.9	25.3	2,110.8	5.8	2,056.0	5.7
- Materiales y Suministros	6,510.3	4.5	8,975.9	6,961.2	8,525.0	6.0	8,084.0	6.0	-1,573.7	-24.2	441.0	5.2
- Servicios Generales	29,855.4	20.7	12,808.8	14,878.3	27,785.9	19.5	26,170.9	19.3	3,684.5	12.3	1,615.0	5.8
Transferencias	1,324.3	.9	25.0	91.2	1,258.1	.9	1,235.6	.9	88.7	6.7	22.5	1.8
- Organismos Autónomos												
- Subsidios y Apoyos	1,324.3	.9	25.0	91.2	1,258.1	.9	1,235.6	.9	88.7	6.7	22.5	1.8
Inversión Pública	2,637.8	1.8	989.8	3,082.7	544.9	.4	535.9	.4	2,101.9	79.7	9.0	1.7
- Bienes Muebles e Inmuebles	2,637.8	1.8	989.8	3,082.7	544.9	.4	535.9	.4	2,101.9	79.7	9.0	1.7
- Obra Pública	.0	.0	.0	.0	.0	.0	.0	.0	.0		.0	
- Inversión Financiera	.0	.0	.0	.0	.0	.0	.0	.0	.0		.0	
Gasto no Programable	.0	.0	280.6	.0	280.6	.2	254.2	.2	-254.2		26.4	9.4
Transferencias a Municipios		.0	.0	.0	.0	.0	.0	.0	.0		.0	
- Participaciones												
- Aportaciones del Ramo 33												
- Convenios												
Deuda Pública	.0	.0	280.6	.0	280.6	.2	254.2	.2	-254.2		26.4	9.4
- Costo Financiero de la Deuda					.0	.0	.0	.0	.0		.0	
- Amortizaciones					.0	.0	.0	.0	.0		.0	
- Pago de ADEFAS			280.6	.0	280.6	.2	254.2	.2	-254.2		26.4	9.4
Superávit(+)/ Déficit (-)	.0		3,183.6	3,183.6	.0	.0	8,463.1	6.2	-8,463.1		-8,463.1	
% de los Ingresos							5.9					



UDEMEX

Universidad Digital del Estado de México
Indicadores de Postura Fiscal
Del 1 de Enero al 31 de Diciembre de 2023
(Miles de Pesos)

Concepto	Estimado	Devengado	Pagado
I. Ingresos Presupuestarios (I=1+2)	144,077.5	144,101.6	144,101.6
1. Ingresos del Gobierno de la Entidad Federativa ¹	144,077.5	144,101.6	0.0
2. Ingresos del Sector Paraestatal ¹			144,101.6
II. Egresos Presupuestarios (II=3+4)	144,077.5	135,638.5	135,372.0
3. Egresos del Gobierno de la Entidad Federativa ²	144,077.5	135,638.5	135,372.0
4. Egresos del Sector Paraestatal ²			
III. Balance Presupuestario (Superávit o Déficit) (III = I - II)	0.0	8,463.1	8,729.6

Concepto	Estimado	Devengado	Pagado
III. Balance presupuestario (Superávit o Déficit)	0.0	8,463.1	8,729.6
IV. Intereses, Comisiones y Gastos de la Deuda			0.0
V. Balance Primario (Superávit o Déficit) (V= III - IV)	0.0	8,463.1	8,729.6

Concepto	Estimado	Devengado	Pagado
A. Financiamiento			0.0
B. Amortización de la deuda			0.0
C. Endeudamiento ó desendeudamiento (C = A - B)	0.0	0.0	0.0

Superávit (+) Déficit (-)

8,463.1



UDEMEX

Universidad Digital del Estado de México Estado Analítico de Ingresos Del 1 de Enero al 31 de Diciembre de 2023 (Miles de Pesos)

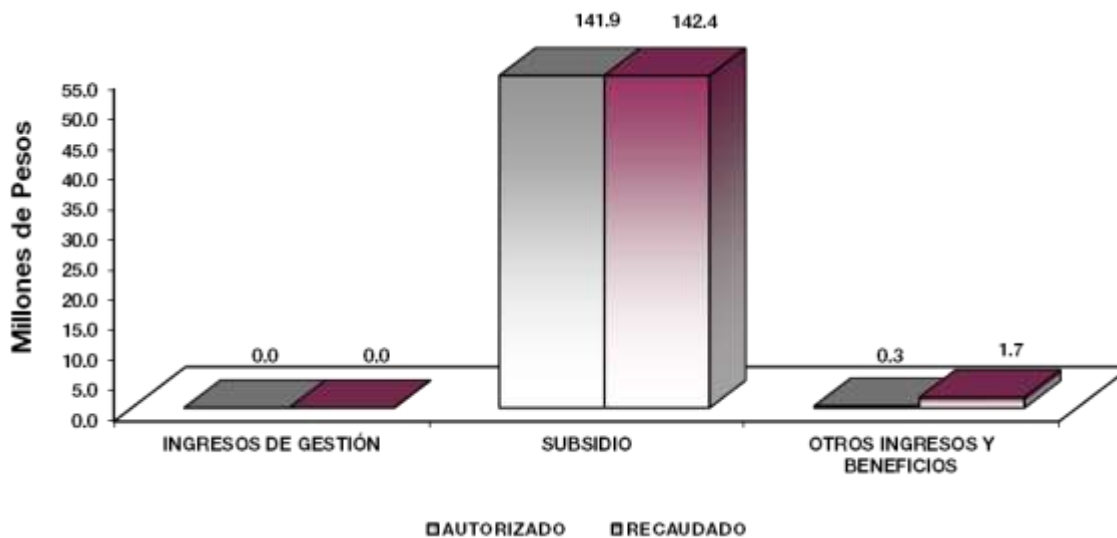
Rubro de Ingresos	Ingreso					Diferencia (6= 5 - 1)
	Estimado	Ampliaciones y Reducciones	Modificado	Devengado	Recaudado	
	(1)	(2)	(3= 1 + 2)	(4)	(5)	
Impuestos			.0			.0
Cuotas y Aportaciones de Seguridad Social			.0			.0
Contribuciones de Mejoras			.0			.0
Derechos			.0			.0
Productos			.0	1,392.2	1,392.2	1,392.2
Aprovechamientos			.0			.0
Ingresos por Ventas de Bienes, Prestación de Servicios y Otros Ingresos	25,983.1	-25,983.1	.0			-25,983.1
Participaciones, Aportaciones, Convenios, Incentivos Derivados de la Colaboración Fiscal y Fondos Distintos de Aportaciones			.0			.0
Transferencias, Asignaciones, Subsidios y Subvenciones, y Pensiones y Jubilaciones	118,094.4	23,769.2	141,863.6	142,386.7	142,386.7	24,292.3
Ingresos Derivados de Financiamientos		280.6	280.6	322.7	322.7	322.7
Total	144,077.5	-1,933.3	142,144.2	144,101.6	144,101.6	24.1
Ingresos excedentes¹						

Estado Analítico de Ingresos Por Fuente de Financiamiento	Ingreso					Diferencia (6= 5 - 1)
	Estimado	Ampliaciones y Reducciones	Modificado	Devengado	Recaudado	
	(1)	(2)	(3= 1 + 2)	(4)	(5)	
Ingresos del Poder Ejecutivo Federal o Estatal y de los Municipios	.0	.0	.0	.0	.0	.0
Impuestos			.0			.0
Cuotas y Aportaciones de Seguridad Social			.0			.0
Contribuciones de Mejoras			.0			.0
Derechos	.0	.0	.0	.0	.0	.0
Productos			.0			.0
Aprovechamientos			.0			.0
Participaciones, Aportaciones, Convenios, Incentivos Derivados de la Colaboración Fiscal y Fondos Distintos de Aportaciones			.0			.0
Transferencias, Asignaciones, Subsidios y Subvenciones, y Pensiones y Jubilaciones			.0			.0
Ingresos de los Entes Públicos de los Poderes Legislativo y Judicial, de los Órganos Autónomos y del Sector Paraestatal o Paramunicipal, así como de las Empresas Productivas del Estado	144,077.5	-2,213.9	141,863.6	143,778.9	143,778.9	-298.6
Cuotas y Aportaciones de Seguridad Social	.0	.0	.0	.0	.0	.0
Productos	.0	.0	.0	1,392.2	1,392.2	1,392.2
Ingresos por Venta de Bienes, Prestación de Servicios y Otros Ingresos	25,983.1	-25,983.1	.0	.0	.0	-25,983.1
Transferencias, Asignaciones, Subsidios y Subvenciones, y Pensiones y Jubilaciones	118,094.4	23,769.2	141,863.6	142,386.7	142,386.7	24,292.3
Ingresos Derivados de Financiamiento	.0	280.6	280.6	322.7	322.7	322.7
Ingresos Derivados de Financiamientos	.0	280.6	280.6	322.7	322.7	322.7
Total	144,077.5	-1,933.3	142,144.2	144,101.6	144,101.6	24.1
Ingresos excedentes¹						



UDEMEX

Universidad Digital del Estado de México							
INGRESOS							
(Miles de Pesos)							
INGRESOS	AUTORIZADO	PRESUPUESTO 2023			RECAUDADO	VARIACIÓN	
		ASIGNACIONES Y/O AMPLIACIONES	REDUCCIONES Y/O DISMINUCIONES	TOTAL AUTORIZADO		IMPORTE	%
INGRESOS DE GESTIÓN	25,983.1	.0	25,983.1	.0	.0	.0	
Ingresos por Venta de Bienes y Servicios	25,983.1		25,983.1	.0		.0	
Derechos				.0		.0	
PARTICIPACIONES, APORTACIONES, TRANSFERENCIAS, ASIGNACIONES, SUBSIDIOS Y OTRAS AYUDAS	118,094.4	25,983.1	2,213.9	141,863.6	142,386.7	-523.1	-4
Subsidio	118,094.4	25,983.1	2,213.9	141,863.6	142,386.7	-523.1	-4
OTROS INGRESOS Y BENEFICIOS	.0	280.6	.0	280.6	1,714.9	-1,434.3	-511.2
Productos				.0	1,392.2	-1,392.2	
Pasivos que se Generen como Resultado de Erogaciones que se Devengan en el Ejercicio Fiscal pero que queden Pendientes de Liquidar al Cierre del Mismo		280.6		280.6	266.5	14.1	5.0
Ingresos Diversos				.0	56.2	-56.2	
T O T A L	144,077.5	26,263.7	28,197.0	142,144.2	144,101.6	-1,957.4	-1.4



NOTAS AL PRESUPUESTO DE INGRESOS

INGRESOS

Para el ejercicio 2023 se tuvo previsto ingresos por 144 millones 77.5 miles de pesos, teniendo ampliaciones y reducciones presupuestales netas de más por 1 millón 933.3 miles de pesos, determinando un ingreso autorizado por 142 millones 144.2 miles de pesos, de los cuales se recaudaron 144 millones 101.6 miles de pesos, teniendo una variación de menos por 1 millón 957.4 miles de pesos, lo que representó el 1.4 por ciento respecto al monto autorizado.

INGRESOS DE GESTIÓN

Inicialmente se previó recaudar ingresos de gestión por 25 millones 983.1 miles de pesos, teniendo una reducción presupuestal por la misma cantidad.

PARTICIPACIONES, APORTACIONES, TRANSFERENCIAS, ASIGNACIONES, SUBSIDIOS Y OTRAS AYUDAS

Se tenía previsto ingresos por 118 millones 94.4 miles de pesos, teniendo ampliaciones presupuestales netas de más por 23 millones 769.2 miles de pesos, determinando un presupuesto autorizado por 141 millones 863.6 miles de pesos, de los cuales se recaudaron 142 millones 386.7 miles de pesos, teniendo una variación de menos por 523.1 miles de pesos, lo que representó el .4 por ciento respecto al monto autorizado.

OTROS INGRESOS Y BENEFICIOS

Durante el ejercicio se autorizó 280.6 miles de pesos, se recaudaron 1 millón 714.9 miles de pesos, los cuales comprenden ingresos financieros, pasivos pendientes de liquidar al cierre del ejercicio e ingresos diversos.



U D E M E X

Universidad Digital del Estado de México
Estado Analítico del Ejercicio del Presupuesto de Egresos
Clasificación por Objeto del Gasto (Capítulo y Concepto)
Del 1 de Enero al 31 de Diciembre de 2023
(Miles de Pesos)

Concepto	Egresos					Subejercicio 6 = (3 - 4)
	Aprobado	Ampliaciones/ (Reducciones)	Modificado	Devengado	Pagado	
	1	2	3 = (1 + 2)	4	5	
Servicios Personales	103,749.7	.0	103,749.7	99,357.9	99,349.6	4,391.8
Remuneraciones al Personal de Carácter Permanente	47,968.1	4,193.0	52,161.1	51,908.2	51,908.2	252.9
Remuneraciones al Personal de Carácter Transitorio			.0			.0
Remuneraciones Adicionales y Especiales	31,443.9	-436.1	31,007.8	29,103.1	29,103.1	1,904.7
Seguridad Social	18,691.6	-2,241.3	16,450.3	14,700.5	14,700.5	1,749.8
Otras Prestaciones Sociales y Económicas	5,646.1	-1,524.0	4,122.1	3,637.8	3,637.8	484.3
Previsiones			.0			.0
Pago de Estímulos a Servidores Públicos		8.4	8.4	8.3		.1
Materiales y Suministros	6,510.3	2,014.7	8,525.0	8,084.0	8,084.0	441.0
Materiales de Administración, Emisión de Documentos y Artículos Oficiales	4,982.5	-3,342.4	1,640.1	1,479.9	1,479.9	160.2
Alimentos y Utensilios		142.1	142.1	109.6	109.6	32.5
Materias Primas y Materiales de Producción y Comercialización			.0			.0
Materiales y Artículos de Construcción y de Reparación	522.9	4,272.6	4,795.5	4,693.4	4,693.4	102.1
Productos Químicos, Farmacéuticos y de Laboratorio	29.0	25.6	54.6	54.6	54.6	.0
Combustibles, Lubricantes y Aditivos	722.2	-85.4	636.8	583.4	583.4	53.4
Vestuario, Blancos, Prendas de Protección y Artículos Deportivos	194.6	756.1	950.7	950.7	950.7	.0
Materiales y Suministros Para Seguridad			.0			.0
Herramientas, Refacciones y Accesorios Menores	59.1	246.1	305.2	212.4	212.4	92.8
Servicios Generales	29,855.4	-2,069.5	27,785.9	26,170.9	25,912.7	1,615.0
Servicios Básicos	2,698.7	-451.5	2,247.2	2,049.1	1,884.0	198.1
Servicios de Arrendamiento	1,627.5	744.2	2,371.7	2,213.8	2,213.8	157.9
Servicios Profesionales, Científicos, Técnicos y Otros Servicios	15,001.0	-534.7	14,466.3	13,854.5	13,780.3	611.8
Servicios Financieros, Bancarios y Comerciales	645.7	434.9	1,080.6	930.8	911.9	149.8
Servicios de Instalación, Reparación, Mantenimiento y Conservación	2,494.5	913.5	3,408.0	3,373.8	3,373.8	34.2
Servicios de Comunicación Social y Publicidad	1,635.9	-1,099.6	536.3	528.0	528.0	8.3
Servicios de Traslado y Viáticos	338.3	-150.5	187.8	164.2	164.2	23.6
Servicios Oficiales	1.2	138.8	140.0	137.8	137.8	2.2
Otros Servicios Generales	5,412.6	-2,064.6	3,348.0	2,918.9	2,918.9	429.1
Transferencias, Asignaciones, Subsidios y Otras Ayudas	1,324.3	-66.2	1,258.1	1,235.6	1,235.6	22.5
Transferencias Internas y Asignaciones al Sector Público			.0			.0
Transferencias al Resto del Sector Público			.0			.0
Subsidios y Subvenciones	1,324.3	-91.2	1,233.1	1,210.6	1,210.6	22.5
Ayudas Sociales		25.0	25.0	25.0	25.0	.0
Pensiones y Jubilaciones			.0			.0
Transferencias a Fideicomisos, Mandatos y Otros Análogos			.0			.0
Transferencias a la Seguridad Social			.0			.0
Donativos			.0			.0
Transferencias al Exterior			.0			.0
Bienes Muebles, Inmuebles e Intangibles	2,637.8	-2,092.9	544.9	535.9	535.9	9.0
Mobiliario y Equipo de Administración	2,637.8	-2,332.9	304.9	304.5	304.5	.4
Mobiliario y Equipo Educativo y Recreativo			.0			.0
Equipo e Instrumental Médico y de Laboratorio			.0			.0
Vehículos y Equipo de Transporte			.0			.0
Equipo de Defensa y Seguridad			.0			.0
Maquinaria, Otros Equipos y Herramientas			.0			.0
Activos Biológicos			.0			.0
Bienes Inmuebles			.0			.0
Activos Intangibles		240.0	240.0	231.4	231.4	8.6
Inversión Pública	.0	.0	.0	.0	.0	.0
Obra Pública en Bienes de Dominio Público			.0			.0
Obra Pública en Bienes Propios			.0			.0
Proyectos Productivos y Acciones de Fomento			.0			.0
Inversiones Financieras y Otras Provisiones	.0	.0	.0	.0	.0	.0
Inversiones Para el Fomento de Actividades Productivas			.0			.0
Acciones y Participaciones de Capital			.0			.0
Compra de Títulos y Valores			.0			.0
Concesión de Préstamos			.0			.0
Inversiones en Fideicomisos, Mandatos y Otros Análogos			.0			.0
Otras Inversiones Financieras			.0			.0
Provisiones para Contingencias y Otras Erogaciones Especiales			.0			.0
Participaciones y Aportaciones	.0	.0	.0	.0	.0	.0
Participaciones			.0			.0
Aportaciones			.0			.0
Convenios			.0			.0
Deuda Pública	.0	280.6	280.6	254.2	254.2	26.4
Amortización de la Deuda Pública			.0			.0
Intereses de la Deuda Pública			.0			.0
Comisiones de la Deuda Pública			.0			.0
Gastos de la Deuda Pública			.0			.0
Costo por Coberturas			.0			.0
Apoyos Financieros			.0			.0
Adeudos de Ejercicios Fiscales Anteriores		280.6	280.6	254.2	254.2	26.4
Total del Gasto	144,077.5	-1,933.3	142,144.2	135,638.5	135,372.0	6,505.7



U D E M E X

Universidad Digital del Estado de México
Estado Analítico del Ejercicio del Presupuesto de Egresos
Clasificación Económica (por Tipo de Gasto)
Del 1 de Enero al 31 de Diciembre de 2023
(Miles de Pesos)

Concepto	Egresos					Subejercicio
	Aprobado	Ampliaciones/ (Reducciones)	Modificado	Devengado	Pagado	
	1	2	3 = (1 + 2)	4	5	
Gasto Corriente	141,439.7	- 121.0	141,318.7	134,848.4	134,581.9	6,470.3
Gasto de Capital	2,637.8	- 2,092.9	544.9	535.9	535.9	9.0
Amortización de la Deuda y Disminución de Pasivos		280.6	280.6	254.2	254.2	26.4
Pensiones y Jubilaciones			-			0.0
Participaciones			-			0.0
Total del Gasto	144,077.5	- 1,933.3	142,144.2	135,638.5	135,372.0	6,505.7

Universidad Digital del Estado de México
Estado Analítico del Ejercicio del Presupuesto de Egresos
Clasificación Administrativa
Del 1 de Enero al 31 de Diciembre de 2023
(Miles de Pesos)

Concepto	Egresos					Subejercicio
	Aprobado	Ampliaciones/ (Reducciones)	Modificado	Devengado	Pagado	
	1	2	3 = (1 + 2)	4	5	
Entidades Paraestatales y Fideicomisos No Empresariales y No Financieros	144,077.5	- 1,933.3	142,144.2	135,638.5	135,372.0	6,505.7
Instituciones Públicas de Seguridad Social			-			-
Entidades Paraestatales Empresariales No Financieras con Participación Estatal Mayoritaria			-			-
Fideicomisos Empresariales No Financieros con Participación Estatal Mayoritaria			-			-
Entidades Paraestatales Empresariales Financieras Monetarias con Participación Estatal Mayoritaria			-			-
Entidades Paraestatales Empresariales Financieras No Monetarias con Participación Estatal Mayoritaria			-			-
Fideicomisos Financieros Públicos con Participación Estatal Mayoritaria			-			-
Total del Gasto	144,077.5	- 1,933.3	142,144.2	135,638.5	135,372.0	6,505.7

Universidad Digital del Estado de México
Estado Analítico del Ejercicio del Presupuesto de Egresos
Clasificación Administrativa
Del 1 de Enero al 31 de Diciembre de 2023
(Miles de Pesos)

Concepto	Egresos					Subejercicio
	Aprobado	Ampliaciones/ (Reducciones)	Modificado	Devengado	Pagado	
	1	2	3 = (1 + 2)	4	5	
228C UNIVERSIDAD DIGITAL DEL ESTADO DE MÉXICO	144,077.5	- 1,933.3	142,144.2	135,638.5	135,372.0	6,505.7
Total del Gasto	144,077.5	- 1,933.3	142,144.2	135,638.5	135,372.0	6,505.7



UDEMEX

Universidad Digital del Estado de México
Estado Analítico del Ejercicio del Presupuesto de Egresos
Clasificación Administrativa
Del 1 de Enero al 31 de Diciembre de 2023
(Miles de Pesos)

Concepto	Egresos					Subejercicio 6 = (3 - 4)
	Aprobado	Ampliaciones/ (Reducciones)	Modificado	Devengado	Pagado	
	1	2	3 = (1 + 2)	4	5	
Poder Ejecutivo	144,077.5	-1,933.3	142,144.2	135,638.5	135,372.0	6,505.7
Poder Legislativo			-			-
Poder Judicial			-			-
Órganos Autónomos			-			-
Total del Gasto	144,077.5	- 1,933.3	142,144.2	135,638.5	135,372.0	6,505.7

Universidad Digital del Estado de México
Estado Analítico del Ejercicio del Presupuesto de Egresos
Clasificación Funcional (Finalidad y Función)
Del 1 de Enero al 31 de Diciembre de 2023
(Miles de Pesos)

Concepto	Egresos					Subejercicio 6 = (3 - 4)
	Aprobado	Ampliaciones/ (Reducciones)	Modificado	Devengado	Pagado	
	1	2	3 = (1 + 2)	4	5	
Gobierno	1,404.9	-	1,404.9	1,341.6	1,341.6	63.3
Legislación			-			-
Justicia			-			-
Coordinación de la Política de Gobierno	1,404.9	-	1,404.9	1,341.6	1,341.6	63.3
Relaciones Exteriores			-			-
Asuntos Financieros y Hacendarios			-			-
Seguridad Nacional			-			-
Asuntos de Orden Público y de Seguridad Interior			-			-
Otros Servicios Generales			-			-
Desarrollo Social	142,672.6	- 2,213.9	140,458.7	134,042.7	133,766.2	6,416.0
Protección Ambiental			-			-
Vivienda y Servicios a la Comunidad			-			-
Salud			-			-
Recreación, Cultura y Otras Manifestaciones Sociales			-			-
Educación	142,672.6	- 2,213.9	140,458.7	134,042.7	133,766.2	6,416.0
Protección Social			-			-
Otros Asuntos Sociales			-			-
Desarrollo Económico	-	-	-	-	-	-
Asuntos Económicos, Comerciales y Laborales en General			-			-
Agropecuaria, Silvicultura, Pesca y Caza			-			-
Combustibles y Energía			-			-
Minería, Manufacturas y Construcción			-			-
Transporte			-			-
Comunicaciones			-			-
Turismo			-			-
Ciencia, Tecnología e Innovación			-			-
Otras Industrias y Otros Asuntos Económicos			-			-
Otras no Clasificadas en Funciones Anteriores	-	280.6	280.6	254.2	254.2	26.3
Transacciones de la Deuda Pública / Costo Financiero de la Deuda			-			-
Transferencias, Participaciones y Aportaciones entre Diferentes Niveles y Órdenes de Gobierno			-			-
Saneamiento del Sistema Financiero			-			-
Adeudos de Ejercicios Fiscales Anteriores		280.6	280.6	254.2	254.2	26.3
Total del Gasto	144,077.5	- 1,933.3	142,144.2	135,638.5	135,362.0	6,505.7



UDEMEX

Universidad Digital del Estado de México
 Endeudamiento Neto
 Del 1 de Enero al 31 de Diciembre de 2023
 (Miles de Pesos)

Identificación de Crédito o Instrumento	Contratación/Colocación	Amortización	Endeudamiento Neto
	A	B	C = A - B
Créditos Bancarios			
			-
			-
	N/A		-
			-
Total Créditos Bancarios	-	-	-
Otros Instrumentos de Deuda			
			-
			-
			-
			-
Total Otros Instrumentos de Deuda	-	-	-
TOTAL	-	-	-

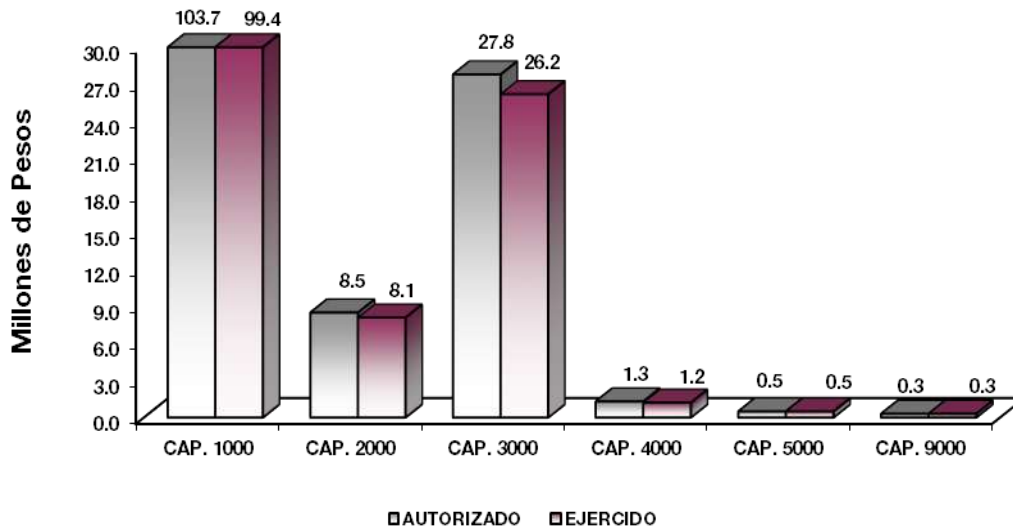
Universidad Digital del Estado de México
 Intereses de la Deuda
 Del 1 de Enero al 31 de Diciembre de 2023
 (Miles de Pesos)

Identificación de Crédito o Instrumento	Devengado	Pagado
Créditos Bancarios		
	N/A	
Total de Intereses de Créditos Bancarios	-	-
Otros Instrumentos de Deuda		
Total de Intereses de Otros Instrumentos de Deuda	-	-
TOTAL	-	-



U D E M E X

Universidad Digital del Estado de México							
EGRESOS POR CAPÍTULO							
(Miles de Pesos)							
EGRESOS	PRESUPUESTO 2023			TOTAL AUTORIZADO	EJERCIDO	VARIACIÓN	
	AUTORIZADO	ASIGNACIONES Y/O AMPLIACIONES	REDUCCIONES Y/O DISMINUCIONES			IMPORTE	%
Servicios Personales	103,749.7			103,749.7	99,357.9	4,391.8	4.2
Materiales y Suministros	6,510.3	8,975.9	6,961.2	8,525.0	8,084.0	441.0	5.2
Servicios Generales	29,855.4	12,808.8	14,878.3	27,785.9	26,170.9	1,615.0	5.8
Transferencias, Asignaciones, Subsidios y Otras Ayudas	1,324.3	25.0	91.2	1,258.1	1,235.6	22.5	1.8
Bienes Muebles, Inmuebles e Intangibles	2,637.8	989.8	3,082.7	544.9	535.9	9.0	1.7
Deuda Pública		280.6		280.6	254.2	26.4	9.4
T O T A L	144,077.5	23,080.1	25,013.4	142,144.2	135,638.5	6,505.7	4.6



NOTAS AL PRESUPUESTO DE EGRESOS

EGRESOS

Se tuvo un presupuesto inicial de 144 millones 77.5 miles de pesos, teniendo ampliaciones y traspasos netos de menos por 1 millón 933.3 miles de pesos, con lo que se determinó un presupuesto modificado de 142 millones 144.2 miles de pesos, de los cuales se ejercieron 135 millones 638.5 miles de pesos, teniendo una variación de 6 millones 505.7 miles de pesos, equivalente al 4.6 por ciento, respecto al monto autorizado.



SERVICIOS PERSONALES

El presupuesto autorizado inicial de este capítulo fue de 103 millones 749.7 miles de pesos, el importe ejercido fue de 99 millones 357.9 miles de pesos, obteniendo una variación de 4 millones 391.8 miles de pesos, lo que representó el 4.2 por ciento respecto al monto autorizado.

MATERIALES Y SUMINISTROS

El presupuesto autorizado inicial de este capítulo fue de 6 millones 510.3 miles de pesos, teniendo ampliaciones y traspasos netos por 2 millones 14.7 miles de pesos, obteniendo un presupuesto modificado de 8 millones 525 mil pesos, de los cuales se ejercieron 8 millones 84 mil pesos, obteniendo una variación de 441 mil pesos, equivalente al 5.2 por ciento respecto al monto autorizado.

SERVICIOS GENERALES

El presupuesto autorizado inicial de este capítulo fue de 29 millones 855.4 miles de pesos, con ampliaciones y traspasos netos de menos por 2 millones 69.5 miles de pesos, obteniendo un presupuesto modificado de 27 millones 785.9 miles de pesos. El importe ejercido fue de 26 millones 170.9 miles de pesos, obteniendo una variación de 1 millón 615 mil pesos, lo que representó el 5.8 por ciento menos respecto al monto autorizado.

TRANSFERENCIAS, ASIGNACIONES, SUBSIDIOS Y OTRAS AYUDAS

El presupuesto autorizado inicial para este capítulo fue de 1 millón 324.3 miles de pesos, con traspasos de menos por 66.2 miles de pesos, obteniendo un presupuesto modificado de 1 millón 258.1 miles de pesos, el importe ejercido fue de 1 millón 235.6 miles de pesos, obteniendo una variación de 22.5 miles de pesos, lo que representó el 1.8 por ciento menos respecto al monto autorizado.

BIENES MUEBLES, INMUEBLES E INTANGIBLES

El presupuesto autorizado inicial de este capítulo fue de 2 millones 637.8 miles de pesos, con traspasos de menos por 2 millones 92.9 miles de pesos, obteniendo un presupuesto modificado de 544.9 miles de pesos, el importe ejercido fue de 535.9 miles de pesos, obteniendo una variación de 9 mil pesos, lo que representó el 1.7 por ciento respecto al monto autorizado.

DEUDA PÚBLICA

Se autorizó una ampliación presupuestal para el pago de pasivos derivados de erogaciones devengadas y pendientes de ejercicios anteriores por 280.6 miles de pesos, de los cuales se ejercieron 254.2 miles de pesos, obteniendo una variación de 26.4 miles de pesos, lo que representó el 9.4 por ciento respecto al monto autorizado.

U D E M E X

INFORMACIÓN PRESUPUESTAL						
Universidad Digital del Estado de México						
EGRESOS POR OBJETO DEL GASTO						
(Miles de Pesos)						
CAPÍTULO Y OBJETO DEL GASTO	P R E S U P U E S T O 2 0 2 3					
	AUTORIZADO	ASIGNACIONES Y/O AMPLIACIONES	REDUCCIONES Y/O DISMINUCIONES	TOTAL AUTORIZADO	EJERCIDO	VARIACIÓN
SERVICIOS PERSONALES	103,749.7	10,798.4	10,798.4	103,749.7	99,357.9	4,391.8
Sueldo Base	29,401.5	708.5	1,570.2	28,539.8	28,486.2	53.6
Hora Clase	18,566.6	5,469.4	414.6	23,621.4	23,422.0	199.3
Becas para Médicos Residentes	.0	.0	.0	.0	.0	.0
Prima por Años de Servicio	171.2	.0	142.9	28.2	.0	28.2
Prima de Antigüedad	.0	.0	.0	.0	.0	.0
Prima Adicional por Permanencia en el Servicio	.0	.0	.0	.0	.0	.0
Prima Vacacional	2,886.1	965.0	364.2	3,487.0	3,455.1	31.9
Aguinaldo	9,092.6	1,897.0	1,704.4	9,285.3	8,511.5	773.8
Vacaciones no Disfrutadas por Finiquito	191.4	10.5	51.3	150.6	65.4	85.2
Prima Dominical	.0	.0	.0	.0	.0	.0
Remuneraciones por Horas Extraordinarias	.0	.0	.0	.0	.0	.0
Compensación por Riesgo Profesional	.0	.0	.0	.0	.0	.0
Compensación por Retabulación	4,644.0	787.3	17.5	5,413.7	4,980.2	433.5
Gratificación	4,371.2	396.1	236.5	4,530.8	4,480.6	50.2
Gratificación por Convenio	10,087.3	163.4	2,138.4	8,112.3	7,610.3	501.9
Gratificación por Productividad	.0	.0	.0	.0	.0	.0
Estudios Superiores	.0	.0	.0	.0	.0	.0
Aportaciones de Servicio de Salud	7,813.7	.0	1,178.7	6,635.0	6,235.8	399.2
Aportaciones al Sistema Solidario de Reparto	5,577.3	.0	685.3	4,892.0	4,626.9	265.1
Aportaciones del Sistema de Capitalización Individual	1,827.8	.0	321.5	1,506.3	1,101.0	405.2
Aportaciones para Financiar los Gastos Generales de Administración del ISSEMyM	1,178.6	58.4	.0	1,237.0	1,160.1	77.0
Aportaciones para Riesgo de Trabajo	1,887.2	.0	114.8	1,772.4	1,461.7	310.8
Seguros y Fianzas	407.0	.6	.0	407.6	115.0	292.5
Cuotas para Fondo de Retiro	1,131.1	129.3	963.1	297.2	275.6	21.6
Seguro de Separación Individualizado	1,903.3	2.5	717.8	1,187.9	830.5	357.5
Indemnización por accidentes de trabajo	68.7	.0	68.4	.4	.0	.4
Liquidaciones por Indemnizaciones, por Sueldos y Salarios Caidos	77.5	18.0	77.1	18.4	18.0	.4
Prima por Jubilación	.0	.0	.0	.0	.0	.0
Becas para Hijos de Trabajadores Sindicalizados	.0	.0	.0	.0	.0	.0
Días Cívicos y Económicos	.0	.0	.0	.0	.0	.0
Día del Maestro y del Servidor Público	.0	.0	.0	.0	.0	.0
Otros Gastos Derivados de Convenio	14.4	.0	.0	14.4	.0	14.4
Despensa	2,451.1	184.2	31.6	2,603.7	2,513.7	90.0
Reconocimiento a Servidores Públicos	.0	8.4	.0	8.4	8.3	.1
Estímulos por Puntualidad y Asistencia	.0	.0	.0	.0	.0	.0
Recompensas	.0	.0	.0	.0	.0	.0
MATERIALES Y SUMINISTROS	6,510.3	8,975.9	6,961.3	8,525.0	8,083.9	441.0
Materiales y Útiles de Oficina	2,085.1	299.4	2,106.9	277.6	273.9	3.7
Enseres de Oficina	1.5	97.1	1.5	97.1	95.6	1.6
Material y Útiles de Imprenta y Reproducción	.0	.0	.0	.0	.0	.0
Material de Foto, Cine y Grabación	.0	.0	.0	.0	.0	.0
Material Estadístico y Geográfico	.0	.0	.0	.0	.0	.0
Materiales y Útiles para el Procesamiento en Equipos y Bienes Informáticos	2,502.0	325.9	2,277.9	550.0	550.0	.0
Material de Información	52.2	307.4	110.2	249.4	249.4	.0
Material y Enseres de Limpieza	332.8	645.5	512.4	466.0	311.0	155.0
Material Didáctico	5.1	.0	5.1	.0	.0	.0
Material para Identificación y Registro	3.9	.0	3.9	.0	.0	.0
Productos Alimenticios para Personas	.0	126.2	.0	126.2	94.5	31.8
Utensilios para el Servicio de Alimentación	.0	15.9	.0	15.9	15.2	.7
Cemento y productos de concreto	.0	2.0	.0	2.0	2.0	.0
Cal yeso y productos de yeso	.0	3.6	.0	3.6	3.6	.0
Madera y productos de madera	.0	3.1	.0	3.1	3.1	.0
Vidrio y productos de vidrio	.0	6.1	.0	6.1	6.1	.0
Materias Primas y Materiales de Producción	.0	.0	.0	.0	.0	.0
Productos de Cuero, Piel, Plástico y Hule Adquiridos como Materia Prima	.0	.0	.0	.0	.0	.0
Material Eléctrico y Electrónico	259.7	2,695.0	352.5	2,602.2	2,597.5	4.7
Artículos metálicos para la construcción	9.8	37.2	9.8	37.2	37.2	.0
Materiales Complementarios	13.2	.0	12.3	.9	.0	.9
Material de Señalización	79.6	.0	74.2	5.4	.0	5.4
Árboles y Plantas de Ornato	.0	67.4	50.0	17.4	17.4	.0
Materiales de Construcción	158.9	2,600.4	740.9	2,018.4	2,017.1	1.4
Estructuras y Manufacturas para Todo Tipo de Construcción	1.8	109.4	11.9	99.2	9.4	89.9
Sustancias Químicas	.0	.3	.0	.3	.3	.0
Medicinas y Productos Farmacéuticos	14.4	42.9	23.3	34.1	34.1	.0
Materiales, Accesorios y Suministros Médicos	14.6	56.3	51.1	19.8	19.8	.0



UDEMEX

CAPITULO Y OBJETO DEL GASTO	P R E S U P U E S T O 2 0 2 3					
	AUTORIZADO	ASIGNACIONES Y/O AMPLIACIONES	REDUCCIONES Y/O DISMINUCIONES	TOTAL AUTORIZADO	EJERCIDO	VARIACION
Materiales, Accesorios y Suministros de Laboratorio	.0	.4		.4	.4	.0
Combustibles, Lubricantes y Aditivos	722.2	.0	85.4	636.8	583.4	53.3
Vestuario y Uniformes	170.8	1,235.5	460.1	946.2	946.2	.0
Prendas de Seguridad y Protección Personal	23.8	4.1	23.8	4.1	4.1	.0
Artículos Deportivos	.0	.0	.0	.0	.0	.0
Biancos y Otros Productos Textiles	.0	.4	.0	.4	.4	.0
Prendas de Protección	.0	.0	.0	.0	.0	.0
Refacciones, Accesorios y Herramientas	23.4	46.3	23.4	46.3	6.3	40.0
Refacciones y Accesorios Menores de Edificios	2.2	8.4	2.2	8.4	8.4	.0
Refacciones y accesorios menores de mobiliario y equipo de administración	.0	5.0	.0	5.0	2.9	2.1
Refacciones y Accesorios para Equipo de Cómputo	8.0	9.9	4.1	13.8	13.6	.2
Refacciones y Accesorios Menores de Equipo e Instrumental Médico y de Laboratorio	.0	.0	.0	.0	.0	.0
Refacciones y Accesorios Menores para Equipo de Transporte	.0	97.1	10.5	86.6	36.6	50.0
Artículos para la Extinción de Incendios	18.3	103.7	1.5	120.7	120.7	.0
Refacciones y Accesorios Menores de Maquinaria y Otros Equipos	.0	.0	.0	.0	.0	.0
Medidores de Agua	.0	.0	.0	.0	.0	.0
Otros Enseres	7.2	23.9	6.7	24.4	23.9	.5
SERVICIOS GENERALES	29,855.4	12,808.8	14,878.2	27,786.0	26,170.9	1,615.0
Servicio de Energía Eléctrica	735.2	72.7	205.2	602.7	541.9	60.9
Gas	.0	.0	.0	.0	.0	.0
Servicio de Agua	.0	30.0	.0	30.0	81	21.9
Servicio de Telefonía Convencional	290.5	44.0	58.9	275.5	248.9	26.7
Servicios de conducción de señales analógicas y digitales	310.2	.0	233.7	76.5	76.5	.0
Servicios de Acceso a Internet	1,327.8	201.3	268.7	1,260.4	1,174.0	86.4
Servicio Postal y Telegráfico	35.0	.0	33.0	2.0	.0	2.0
Arrendamiento de Edificios y Locales	1,287.7	2,242.5	1,242.3	2,287.8	2,150.7	137.2
Arrendamiento de Vehículos	.0	649.3	649.3	.0	.0	.0
Arrendamiento de Maquinaria y Equipo	153.8	4.9	134.0	24.7	4.0	20.7
Arrendamiento de Activos Intangibles	186.0	.0	126.9	59.1	59.1	.0
Asesorías Asociadas a Convenios o Acuerdos	1,591.6	.0	1,360.1	231.6	136.2	95.3
Servicios Informáticos	1,620.0	769.5	493.7	1,895.2	1,895.2	.0
Capacitación	414.9	551.5	629.9	336.6	1.5	335.1
Servicios de Investigación Científica y Desarrollo	.0	.0	.0	.0	.0	.0
Servicios de Apoyo Administrativo y Fotocopiado	61.4	32.6	7.3	86.7	74.6	12.1
Impresiones de Documentos Oficiales para la Prestación de Servicios Públicos,	.0	1,556.7	557.9	998.8	998.8	.0
Identificación, Formatos Administrativos y Fiscal						
Servicios de Impresión de Documentos Oficiales	2,250.5	576.2	1,643.3	1,183.4	1,183.4	.0
Servicios de Vigilancia	9,062.7	1,698.4	1,027.7	9,733.4	9,563.9	169.5
Servicios Profesionales	.0	.0	.0	.0	.0	.0
Servicios Bancarios y Financieros	141.4	346.4	174.1	313.8	303.5	10.5
Seguros de Responsabilidad Patrimonial y Fianzas	.0	.0	.0	.0	.0	.0
Seguros y Fianzas	444.7	253.4	96.7	601.4	462.1	139.4
Fletes y Maniobras	59.6	153.7	47.8	165.4	165.4	.0
Reparación y Mantenimiento de Inmuebles	.0	30.0	30.0	.0	.0	.0
Adaptación de locales, almacenes, bodegas y edificios	.0	30.0	.0	30.0	23.3	6.7
Reparación, Mantenimiento e Instalación de Mobiliario y Equipo de Oficina	10.3	.0	9.6	.7	.0	.7
Reparación, Instalación y Mantenimiento de Bienes Informáticos Microfilmación y	33.4	.0	29.0	4.4	.0	4.4
Tecnologías de la Información						
Reparación y Mantenimiento para Equipo y Redes de Tele y Radio Transmisión	.0	.0	.0	.0	.0	.0
Reparación, Instalación y Mantenimiento de Equipo Médico y de Laboratorio	.0	.0	.0	.0	.0	.0
Reparación y Mantenimiento de Vehículos Terrestres, Aéreos y Lacustres	212.1	280.6	130.4	362.3	348.0	14.4
Reparación, Instalación y Mantenimiento de Máquinaria, Equipo Industrial y Diversos	1.8	19.2	4.3	16.7	16.7	.0
Servicios de Lavandería, Limpieza e Higiene	1,637.5	973.3	194.0	2,416.8	2,418.8	3.0
Servicios de Fumigación	599.4	.0	22.3	577.1	572.1	5.0
Gastos de Publicidad y Propaganda	.0	.0	.0	.0	.0	.0
Publicaciones Oficiales y de Información en General para Difusión	464.9	25.0	460.6	29.3	26.2	3.1
Gastos de publicidad en materia comercial	1,171.0	40.6	1,171.0	40.6	40.6	.0
Servicios de Creatividad, Preproducción y Producción de Publicidad, Excepto Internet	.0	466.4	.0	466.4	461.2	5.2
Servicios de Fotografía	.0	.0	.0	.0	.0	.0
Servicios de Cine y Grabación	.0	.0	.0	.0	.0	.0
Otros Servicios de Información	.0	.0	.0	.0	.0	.0
Transportación Aérea	.0	.0	.0	.0	.0	.0
Gastos de Traslado por Vía Terrestre	215.5	2.6	96.0	122.0	101.4	20.6
Gastos de alimentación en territorio nacional	109.9	.0	60.7	49.2	46.2	3.1
Gastos de hospedaje en territorio nacional	12.9	3.6	.0	16.5	16.6	.0
Pasajes Marítimos, Lacustres y Fluviales	.0	.0	.0	.0	.0	.0
Autotransporte	.0	.0	.0	.0	.0	.0
Viáticos en el País	.0	.0	.0	.0	.0	.0
Viáticos en el Extranjero	.0	.0	.0	.0	.0	.0
Gastos de Instalación y Traslado de Menaje	.0	.0	.0	.0	.0	.0
Servicios Integrales de Traslado y Viáticos	.0	.0	.0	.0	.0	.0
Otros Servicios de Traslado y Hospedaje	.0	.0	.0	.0	.0	.0
Gastos de Ceremonias Oficiales y de Orden Social	.0	140.0	.0	140.0	137.8	2.3
Espectáculos Cívicos y Culturales	.0	.0	.0	.0	.0	.0
Congresos y Convenciones	1.2	350.0	351.2	.0	.0	.0
Exposiciones y Ferias	.0	.0	.0	.0	.0	.0
Gastos de Representación	.0	.0	.0	.0	.0	.0
Servicios Funerarios y de Cementerios	.0	.0	.0	.0	.0	.0
Otros Impuestos y Derechos	46.7	73.8	30.8	89.7	89.1	.6
Impuesto sobre Erogaciones por Remuneraciones al Trabajo Personal	4,250.9	.0	1,627.6	2,623.3	2,540.8	82.5
Cuotas y suscripciones	56.1	10.1	56.1	10.1	10.1	.0
Gastos de Servicios Menores	110.7	272.2	225.5	159.4	153.7	5.7
Estudios y Análisis Clínicos	.0	.0	.0	.0	.0	.0
Subcontratación de Servicios con Terceros	948.2	908.2	1,390.9	465.5	125.3	340.2
TRANSFERENCIAS, ASIGNACIONES, SUBSIDIOS Y OTRAS AYUDAS	1,324.3	25.0	91.2	1,258.1	1,235.6	22.5
Subsidios para capacitación y becas	1,324.3	.0	91.2	1,233.3	1,210.6	22.5
Premios recompensas y pension recreativa estudiantil	.0	25.0	.0	25.0	25.0	.0
BIENES MUEBLES, INMUEBLES E INTANGIBLES	2,637.8	989.8	3,082.8	544.9	535.9	9.0
Muebles y Enseres	.0	309.9	5.0	304.9	304.5	.4
Muebles, Excepto de Oficina y Estantería	.0	.0	.0	.0	.0	.0
Bienes Informáticos	2,637.8	172.5	2,810.3	.0	.0	.0
Otros Bienes Muebles	.0	.0	.0	.0	.0	.0
Otros Equipos Eléctricos y Electrónicos de Oficina	.0	.0	.0	.0	.0	.0
Equipo de Foto, Cine y Grabación	.0	.0	.0	.0	.0	.0
Otro Equipo Educativo y Recreativo	.0	.0	.0	.0	.0	.0
Equipo Médico y de Laboratorio	.0	.0	.0	.0	.0	.0
Vehículos y Equipo de Transporte Terrestre	.0	.0	.0	.0	.0	.0
Vehículos y Equipo Auxiliar de Transporte	.0	.0	.0	.0	.0	.0
Maquinaria y Equipo Industrial	.0	.0	.0	.0	.0	.0
Sistemas de Aire Acondicionado, Calefacción y de Refrigeración Industrial y Comercial	.0	.0	.0	.0	.0	.0
Equipo y Aparatos para Comunicación, Telecomunicación y Radio Transmisión	.0	.0	.0	.0	.0	.0
Equipos de Generación Eléctrica, Aparatos y Accesorios Eléctricos	.0	.0	.0	.0	.0	.0
Software	.0	507.5	267.5	240.0	231.4	8.6
INVERSIÓN PÚBLICA	.0	.0	.0	.0	.0	.0
Convenios y Aportaciones	.0	.0	.0	.0	.0	.0
Convenios y Aportaciones	.0	.0	.0	.0	.0	.0
Ejecución de Obras por Administración	.0	.0	.0	.0	.0	.0
DEUDA PÚBLICA	.0	280.6	.0	280.6	254.2	26.3
Por el Ejercicio Inmediato Anterior	.0	275.6	.0	275.6	254.2	21.3
Por Ejercicios Anteriores	.0	5.0	.0	5.0	.0	5.0
T O T A L	144,077.6	33,878.5	35,811.9	142,144.2	135,638.5	6,505.7



UDEMEX



INFORMACIÓN PROGRAMÁTICA



UDEMEX



UDEMEX

Universidad Digital del Estado de México Gasto por Categoría Programática Del 1 de Enero al 31 de Diciembre de 2023 (Miles de Pesos)						
Concepto	Egresos					Subejercicio 6=(3 - 4)
	Aprobado	Ampliaciones/ (Reducciones)	Modificado	Devengado	Pagado	
	1	2	3=(1 + 2)	4	5	
Programas	144,077.5	- 2,213.9	141,863.6	135,384.3	135,117.8	6,479.3
Subsidios: Sector Social y Privado o Entidades Federativas y Municipios	-	-	-	-	-	-
Sujetos a Reglas de Operación			-			-
Otros Subsidios			-			-
Desempeño de las Funciones	144,077.5	- 2,213.9	141,863.6	135,384.3	135,117.8	6,479.3
Prestación de Servicios Públicos	144,077.5	- 2,213.9	141,863.6	135,384.3	135,117.8	6,479.3
Provisión de Bienes Públicos			-			-
Planeación, Seguimiento y Evaluación de Políticas Públicas			-			-
Promoción y Fomento			-			-
Regulación y Supervisión			-			-
Funciones de las Fuerzas Armadas (Únicamente Gobierno Federal)			-			-
Específicos			-			-
Proyectos de Inversión			-			-
Administrativos y de Apoyo	-	-	-	-	-	-
Apoyo al Proceso Presupuestario y para Mejorar la Eficiencia Institucional			-			-
Apoyo a la Función Pública y al Mejoramiento de la Gestión			-			-
Operaciones Ajenas			-			-
Compromisos	-	-	-	-	-	-
Obligaciones de Cumplimiento de Resolución Jurisdiccional			-			-
Desastres Naturales			-			-
Obligaciones	-	-	-	-	-	-
Pensiones y Jubilaciones			-			-
Aportaciones a la Seguridad Social			-			-
Aportaciones a Fondos de Estabilización			-			-
Aportaciones a Fondos de Inversión y Reestructura de Pensiones			-			-
Programa de Gasto Federalizado (Gobierno Federal)	-	-	-	-	-	-
Gasto Federalizado			-			-
Participaciones a Entidades Federativas y Municipios			-			-
Costo Financiero, Deuda o Apoyos a Deudores y Ahorradores de la Banca			-			-
Adeudos de Ejercicios Fiscales Anteriores		280.6	280.6	254.2	254.2	26.4
Total del Gasto	144,077.5	- 1,933.3	142,144.2	135,638.5	135,372.0	6,505.7

El Plan de Desarrollo del Estado de México 2017-2023, es un instrumento prospectivo con una visión hacia 2030. En él se concentran las bases para la elaboración de los programas sectoriales, especiales y regionales que delinearán de manera más puntual y detallada los pasos para el cumplimiento de los objetivos establecidos, así como los planes específicos de inversión que permitirán realizar la proyección de los recursos financieros. Este esfuerzo colectivo plasma los retos y desafíos de la agenda gubernamental con un profundo sentido de responsabilidad y con el compromiso de lograr un desarrollo democrático.



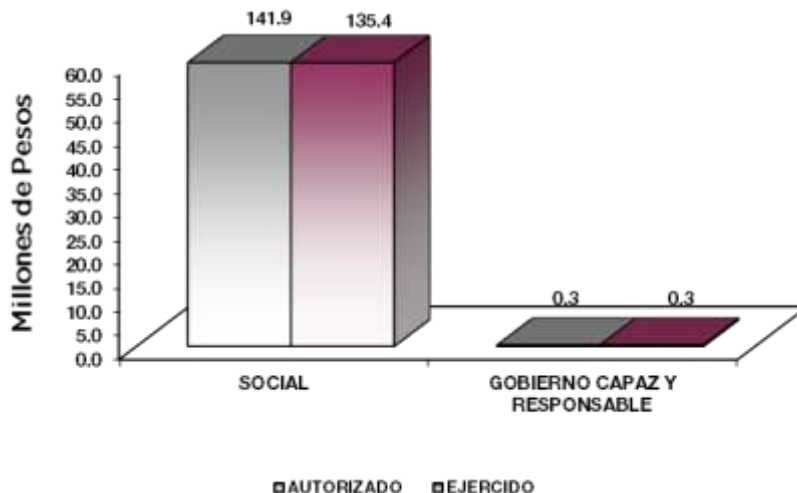
PILAR SOCIAL

Programas de nueva generación para disminuir la desigualdad. El Gobierno del Estado de México considera prioritario desarrollar y conservar familias fuertes, promover el empleo y proteger el ingreso, particularmente el de las mujeres. En correspondencia con la Agenda 2030, el logro de estos propósitos influirá directa e indirectamente el cumplimiento de las metas globales que contribuirán a disminuir la pobreza y el hambre; procurarán el acceso a una vivienda y a servicios básicos adecuados; reducirán las desigualdades y la discriminación; promoverán una educación inclusiva, equitativa y de calidad, así como una vida sana y en general el bienestar. Diagnóstico: Pobreza y Hambre en el Estado de México.

GOBIERNO CAPAZ Y RESPONSABLE

El reto de los gobiernos actuales versa sobre la eficacia en solucionar los problemas endémicos que aquejan a las sociedades modernas y uno de los mayores retos es hacerlo con apego al Estado de Derecho, ya que éste aporta las normas y los valores fundamentales que rigen la convivencia social, así como los derechos y obligaciones de los actores sociales y políticos.

Universidad Digital del Estado de México							
EGRESOS POR PILAR Y/O EJE TRANSVERSAL (Miles de Pesos)							
PILAR Y/O EJE TRANSVERSAL	AUTORIZADO	ASIGNACIONES Y/O AMPLIACIONES	REDUCCIONES Y/O DISMINUCIONES	TOTAL AUTORIZADO	EJERCIDO	VARIACIÓN	
						IMPORTE	%
Social	144,077.5	22,799.5	25,013.4	141,863.6	135,384.3	6,479.3	4.6
Gobierno Capaz y Responsable		280.6		280.6	254.2	26.4	9.4
T O T A L	144,077.5	23,080.1	25,013.4	142,144.2	135,638.5	6,505.7	4.6



FINALIDAD

GOBIERNO

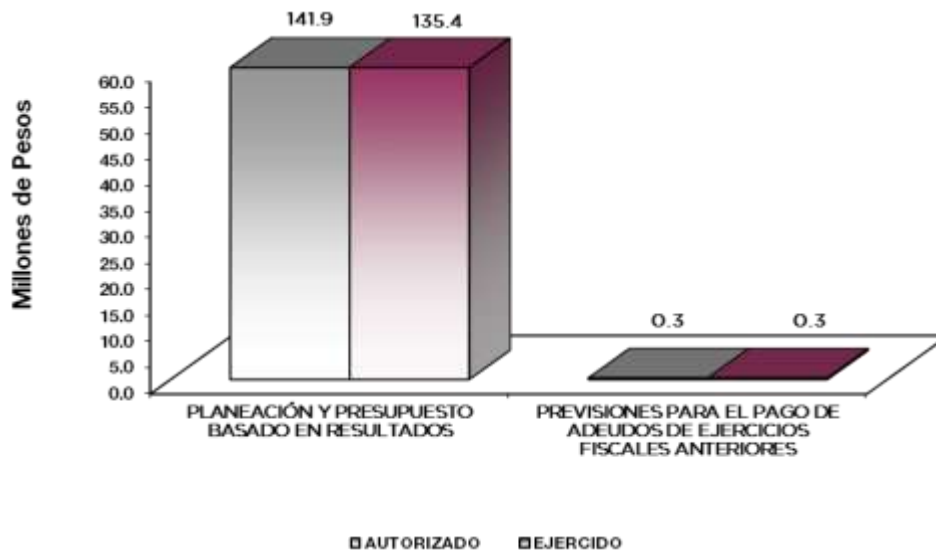
DESARROLLO SOCIAL

En esta finalidad se avanzará en la provisión de servicios a la población en materia de Protección Social, Educación, Salud, Vivienda y Servicios a la Comunidad, con lo que se apoyará fundamentalmente la consecución de las Metas Nacionales México Incluyente y México con Educación de Calidad.

La prospectiva en el Sistema Educativo será consolidar como verdadera balanza de desarrollo social, la educación tecnológica superior, bajo las siguientes consideraciones:

- Ampliar la cobertura de los servicios educativos, especialmente en el nivel medio superior y superior, bajo los criterios de flexibilidad y pertinencia.
- Fortalecer la vinculación entre la educación media superior y superior en sus diversas modalidades, con las necesidades sociales y del aparato productivo de la Entidad.

Universidad Digital del Estado de México								
EGRESOS POR PROGRAMA (Miles de Pesos)								
PROGRAMA	AUTORIZADO	PRESUPUESTO 2023			TOTAL AUTORIZADO	EJERCIDO	VARIACIÓN	
		ASIGNACIONES Y/O AMPLIACIONES	REDUCCIONES Y/O DISMINUCIONES				IMPORTE	%
Planeación y Presupuesto Basado en Resultados	144,077.5	22,799.5	25,013.4	141,863.6	135,384.3	6,479.3	4.6	
Previsiones para el Pago de Adeudos de Ejercicios Fiscales Anteriores		280.6		280.6	254.2	26.4	9.4	
TOTAL	144,077.5	23,080.1	25,013.4	142,144.2	135,638.5	6,505.7	4.6	



AVANCE OPERATIVO-PROGRAMÁTICO Y PRESUPUESTAL

GOBIERNO CAPAZ Y RESPONSABLE

DESARROLLO DE LA FUNCIÓN PÚBLICA Y ÉTICA EN EL SERVICIO PÚBLICO

010304010101 FISCALIZACIÓN, CONTROL Y EVALUACIÓN INTERNA DE LA GESTIÓN PÚBLICA UDEMEX

Durante el periodo que se informa, el Órgano Interno de Control de nuestra Universidad llevó a cabo exhaustivas acciones de revisión y fiscalización. Estas actividades posibilitaron la identificación de áreas de oportunidad, y a su vez facilitaron la formulación de planes de acción con el objetivo de optimizar y favorecer los procesos administrativos dentro de la institución.

En todo momento, se cumplió de manera rigurosa con la normatividad aplicable, asegurando así la integridad y transparencia en la gestión universitaria, se ejecutaron 6 auditorías y 21 inspecciones con el fin de constatar el cumplimiento del marco normativo que lo regula; se participó en 34 reuniones y/o sesiones que por mandato legal o disposición administrativa así lo requiera, entre ellas se encuentran las participaciones propias del Consejo Directivo; además se participó en 25 testificaciones. Adicionalmente, se realizaron 2 acompañamientos en la atención de auditorías practicadas por los entes fiscalizadores externos, se implementaron, modificaron, revisaron y gestionaron 25 leyes, decretos, reglamentos, acuerdos y demás instrumentos y procedimientos jurídicos y jurisdiccionales en los que interviene la UDEMEX; no obstante, se tenía programada una acción para la atención de acciones derivadas de la fiscalización realizada por dichos entes, la cual no fue posible alcanzarla, toda vez que, no fueron notificadas, asimismo, se tenía programada para la atención de observaciones y acciones de mejora determinadas con motivo de los actos de fiscalización realizados por la Dirección General u Órgano Interno de Control; es importante mencionar que, estas 2 últimas metas están sujetas a las actividades de fiscalización que practiquen los Entes Fiscalizadores Externos y/o la Dirección General u Órgano Interno de Control de la Secretaría de la Contraloría.

CONECTIVIDAD Y TECNOLOGÍA PARA EL BUEN GOBIERNO

EDUCACIÓN MEDIA SUPERIOR

020502010103 PREPARATORIA ABIERTA Y BACHILLERATO A DISTANCIA UDEMEX

La Universidad Digital del Estado de México en 2023, realizó 4 difusiones de la oferta educativa de educación media superior no escolarizada en las modalidades a distancia, donde se realizaron acciones como: webinars, ferias educativas, visita a escuelas, trípticos, publicaciones en el portal de la UDEMEX, spots de radio, publicaciones en redes sociales como Facebook, Instagram, Twitter, YouTube, etc., publicidad que atrajo a que se inscribieran 223 estudiantes de nuevo ingreso al Bachillerato General a Distancia por Competencias (BGDC) y el Bachillerato a Distancia Estado de México (BADEM), contribuyendo al decremento del rezago educativo; asimismo, atendió y dio seguimiento en el periodo que se reporta a mil 80 estudiantes para incrementar los egresados de esta modalidad, como parte de las actividades educativas se dieron 600 asesorías a estudiantes de bachillerato a distancia, para mejorar su proceso de aprendizaje, también se realizaron actividades para promover la importancia de concluir sus estudios, lo cual dio como resultado a que 300 estudiantes concluyeron su educación media superior a distancia, y así contribuir en su superación académica.

En el año 2023, se publicó el Marco Curricular Común de la Educación Media Superior (MCCEMS), cuyo propósito es la formación integral de los adolescentes, jóvenes y personas adultas que estudian la EMS, mediante el desarrollo de diversos aprendizajes para una formación académica, cultural y socioemocional, por lo que la UDEMEX, tuvo a bien de analizar la fundamentación curricular del Bachillerato General a Distancia por Competencias (BGDC), recalando los aspectos pedagógicos y didácticos que deben incorporarse según lo establecido por la NEM y el MCCEMS. Con base en lo anterior, se elaboraron los marcos de fundamentación jurídico, histórico, pedagógico, realizando la actualización del programa educativo de educación

UDEMEX

media superior a distancia para mejorar el proceso de enseñanza -aprendizaje y realizarlo más tractivo.

EDUCACIÓN SUPERIOR**020503010103 EDUCACIÓN SUPERIOR A DISTANCIA****UDEMEX**

En el año que se reporta, la Universidad realizó 4 difusiones de la oferta educativa de educación superior no escolarizada en las modalidades mixta y a distancia, donde se llevaron a cabo acciones como: webinars, ferias educativas, visita a escuelas, trípticos, publicaciones en el portal de la UDEMEX, spots de radio, publicaciones en redes sociales como Facebook, Instagram, Twitter, YouTube, etc., promoviendo las licenciaturas de Seguridad Pública, Administración de Ventas, Informática Administrativa y Psicología, publicidad que atrajo a que se inscribieran con nosotros 395 estudiantes de nuevo ingreso, para que continúen con su formación profesional; de igual manera, se implementaron programas y acciones con el propósito de incrementar la matrícula, incentivar la permanencia de nuestros estudiantes y robustecer el índice de titulación, derivado de ello, se atendió y dio seguimiento a mil 763 estudiantes de las licenciaturas en Seguridad Pública, Administración de Ventas, Informática Administrativa y Psicología a distancia para contribuir a la cobertura educativa del nivel superior; también, se llevaron a cabo actividades como programa de becas, exención del pago de la reinscripción, entre otros; mismos que sirvieron de impulso para que los estudiantes concluyan sus estudios de educación superior a distancia, lo cual dio como resultado que 207 estudiantes terminaran su educación superior a distancia, y así contribuir al desarrollo en la entidad; además, se realizó la apertura de la “Convocatoria de titulación” en la que se otorgó un 50 por ciento de descuento al concepto de “Sinodales para examen profesional”, a beneficio de los egresados, misma que estuvo activa en el periodo agosto - octubre 2023, donde únicamente se alcanzó el 44 por ciento, pese a los esfuerzos realizados por la UDEMEX, se tuvo una baja demanda de interesados en realizar su trámite respectivo para titularse, por lo que se llegó a la determinación, que, para el año 2024, se creara el “PROTOCOLO PARA IMPULSAR LA TITULACIÓN DE EGRESADOS”, y así lograr que un mayor número de estudiantes egresados realicen su trámite correspondiente.

Derivado de las acciones de mejora continua para ofrecer programas educativos de excelencia académica, la UDEMEX atiende y se suma a la práctica reflexiva y crítica, en un ejercicio de autoevaluación, identificando conjuntamente alcances y limitaciones de los modelos utilizados hasta ahora para que dimensionen el alcance del cambio en los enfoques de evaluación que plantea el SEAES, con una visión de mejora, por lo que llevó a cabo un análisis curricular de los planes de estudios, realizando el 100 por ciento de sus acciones programadas, asimismo, se llevaron a cabo acciones para la creación del plan de estudios de la nueva Licenciatura en Tecnologías de la Información y Negocios Digitales (LTIN) y actualización de los programas académicos de la Licenciatura en Informática Administrativa y de la Licenciatura en Seguridad Pública a fin de fortalecer la oferta educativa.

A través del apoyo del Departamento de Recursos Materiales y Servicios Generales, se realizaron 30 acciones, mismas que ayudaron a mantener actualizado el equipo tecnológico y el mobiliario de manera funcional en las instalaciones y espacios educativos de la Universidad para cubrir sus necesidades y así cumplir con el 100 por ciento de la meta.

ESTUDIOS DE POSGRADO**020504010101 POSGRADO****UDEMEX**

Durante el ejercicio que se reporta, la Universidad Digital del Estado de México atendió a mil 314 estudiantes que cursan las maestrías de Tecnología Digital para la Educación, Administración Pública y Gobierno e Innovación Empresarial a distancia para que continúen su formación profesional, realizó 4 programas de difusión de la oferta educativa de posgrado en la modalidad a distancia, con los cuales se realizaron acciones como webinars, ferias educativas, visita a escuelas, publicaciones en el portal de la UDEMEX, spots de radio, publicaciones en redes sociales (Facebook, Instagram, Twitter, YouTube, etc.) donde se promovieron las maestrías en



UDEMEX

Tecnología Digital para la Educación, Administración Pública y Gobierno e Innovación Empresarial, para que continúen su formación profesional; dicha publicidad captó el interés de 330 nuevos estudiantes que se inscribieron a nuestras maestrías; asimismo, se llevaron a cabo actividades para fomentar que los estudiantes de posgrado obtuvieran el grado, mismas que tuvo frutos, ya que 550 estudiantes obtuvieron el grado de maestrías alcanzando su superación académica y profesional.

Es importante mencionar, que la UDEMEX realiza una encuesta de satisfacción a usuarios que se aplica a los egresados para saber su opinión sobre los programas educativos y así poder realizarles las mejoras, derivado de ello, se ejecutaron 20 acciones para la creación y actualización de nuestros programas académicos de posgrado a distancia, a fin de fortalecer la oferta educativa. Prueba de ello en el año 2023, se trabajó para que sea lanzada la convocatoria del Doctorado en Gestión e Innovación Educativa, cuyo objetivo es preparar a los egresados para resolver problemas de gestión educativa mediante soluciones innovadoras, usando el análisis de datos para la toma de decisiones. Esta oferta en línea es la primera en su género a nivel nacional.

GESTIÓN DE LAS POLÍTICAS PÚBLICAS

020506010204 VINCULACIÓN CON EL SECTOR PRODUCTIVO UDEMEX

Para la UDEMEX es fundamental que los alumnos sigan con sus estudios de educación superior a distancia sin que estos descuiden sus labores en los sectores públicos, privados y sociales, por lo que en el año 2023 se les dio el seguimiento a 100 estudiantes que realizaron su servicio social en alguno de estos sectores. Estos estudiantes contribuyeron significativamente a la comunidad, dedicando un total de 480 horas a lo largo de 6 meses. La UDEMEX valora la participación activa de sus estudiantes en iniciativas que fortalecen los lazos entre la academia y la sociedad, destacando la importancia de este compromiso como parte fundamental de su formación universitaria; asimismo, debido a que la UDEMEX impulsó diferentes planes atractivos de la oferta educativa de la institución, se impartieron a 163 personas cursos de: Finanzas para no financieros, Derechos del consumidor e Inglés básico; talleres de: Contra la violencia y discriminación y Creación de contenidos virtuales y diplomados de Habilidades directivas; Inclusión de personas con discapacidad; Planeación docente; Creación de contenidos virtuales y Evaluación por competencias; etc., a través de programas de educación continua a distancia para fortalecer la vocación productiva en la Entidad.

Este programa se enfoca en abordar y comprender las habilidades esenciales que todo líder y directivo debe poseer para optimizar exitosamente su organización.

Siguiendo con las actividades, la UDEMEX contactó a 350 egresados de educación superior mixta y a distancia para identificar su grado de satisfacción del programa educativo y su situación laboral. Como parte de las actividades escolares, la subdirección académica realiza un seguimiento a sus egresados, aplicando una encuesta de satisfacción a usuarios, a través de la plataforma Google Forms que tiene como objetivo conocer su opinión y satisfacción de su trayectoria, con el fin de implementar mejoras al diseño curricular y operatividad, en los siguientes rubros:

- Perfil del egresado;
- Conocimientos y habilidades obtenidos durante el plan de estudios;
- Asesoría académica;
- Tutoría académica;
- Servicios escolares;
- Perfil de formación profesional;
- Estudios posteriores al egreso.



MEJORAMIENTO DE LA CALIDAD EDUCATIVA

020506020101 FORTALECIMIENTO DE LA CALIDAD EDUCATIVA UDEMEX

Hablar o entender una segunda lengua es fundamental en este mundo globalizado, por ello, la UDEMEX dotó de herramientas a 600 estudiantes en el año 2023, que les permitió competir en los sectores público, privado y social para su superación académica y profesional; impulsó la capacitación y/o actualización a 300 servidores públicos entre ellos docentes, administrativos y directivos en temas como: “Análisis y Resolución de Conflictos mediante la Cultura de Paz”, “Inteligencia Emocional en el Servicio Público”, la conferencia “Empoderando a la Mujer, Empoderamos a la Humanidad”, para fortalecer la calidad educativa de nuestra institución.

Con el fin de divulgar y promover las actividades científicas y tecnológicas, la Universidad Digital del Estado de México ha consolidado su presencia de manera extraordinaria a través del desarrollo y difusión de la Revista Digital UDEMEX. Esta publicación periódica se ha convertido en un referente en el ámbito académico, abordando temáticas relevantes y actuales que contribuyen significativamente al enriquecimiento del pensamiento crítico y la reflexión intelectual, para ello se llevaron a cabo 4 acciones de investigación y divulgación científica para fortalecer la calidad educativa, la UDEMEX, a través de su Revista Digital, no solo se posiciona como una institución comprometida con la generación y difusión del conocimiento, sino que también se erige como un referente de innovación y vanguardia en el ámbito editorial. Los números publicados junto con los suplementos constituyen un testimonio elocuente del impacto positivo que la UDEMEX tiene en la sociedad. En sintonía con los preceptos generales del Sistema de Planeación Democrática, se ha confeccionado el instrumental operativo de planificación, desarrollando 5 acciones de evaluación Institucional, para conocer el desempeño de la Universidad y sirva para la mejor toma de decisiones.

020506020104 TECNOLOGÍA APLICADA A LA EDUCACIÓN UDEMEX

En la Universidad Digital del Estado de México, para estar a la vanguardia en cuestión de Educación a Distancia en el periodo que se reporta, se brindó mantenimiento preventivo y correctivo a 602 equipos de cómputo con el objetivo de asegurar el óptimo rendimiento de los equipos informáticos en las Unidades Académicas y Administrativas de nuestra institución educativa. Esto se logra mediante una rutina detallada de servicio que se aplica al equipo de cómputo, reduciendo posibles fallas y minimizando costos, con el fin de prolongar la vida útil de los activos informáticos para su óptimo funcionamiento y fortalecer el proceso enseñanza - aprendizaje, en la institución.

Entre los beneficios clave derivados de estos mantenimientos se encuentran:

- Rendimiento óptimo de los equipos;
- Reducción de costos en reparaciones;
- Ampliación de la vida útil de los recursos y mayor disponibilidad de uso.

La colaboración con empresas de alto nivel en el ámbito tecnológico, a través de asesorías y capacitación extramuros, reviste una importancia fundamental para nuestro personal, por ello 40 colaboradores de la UDEMEX, se capacitaron en cursos como, Business Process Management y Transformación Digital (CADi) con el Tecnológico de Monterrey, Diseño Instruccional e-Learning con IT Madrid, AWS: Invent Recap con ITERA Process, Webinar AWS Cloud Certification Practitioner con AWS, Definitivo de HTML y CSS con Platzi, Transform Users into Defenders con Proofpoint, Mapas Virtuales Defenders con el Instituto Nacional de Estadística y Geografía (INEGI), Webinar AI: Oportunidades y perspectivas para las industrias en América Latina, reforzando aún más sus habilidades digitales. Este enfoque estratégico permite no solo mantenerse al día con las últimas tendencias y avances tecnológicos, sino también fortalecer las capacidades y conocimientos del equipo. La interacción directa con expertos de la industria proporciona una perspectiva práctica y aplicada, facilitando la adaptación ágil a los cambios en el panorama tecnológico.



UDEMEX

La UDEMEX ofrece servicios educativos de nivel medio superior, técnico superior, superior y posgrado en la modalidad en línea, a través del uso de las tecnologías de la información y la comunicación, a través del área de comunicación se ejecutaron 4 programas de difusión donde se realizaron acciones de publicidad de la oferta educativa: Bachillerato General a Distancia por Competencias y Bachillerato a Distancia Estado de México, Técnico Superior Universitario en Informática, Licenciatura en Seguridad Pública, Licenciatura en Administración de Ventas, Licenciatura en Informática Administrativa, Licenciatura en Psicología, Maestría en Administración Pública, Maestría en Tecnología Digital para la Educación y Maestría en Innovación Empresarial y Gobierno que ofrece nuestra institución en el portal UDEMEX, como en redes sociales Facebook, Instagram, Twitter y Spots de radio se implementaron.

La educación a distancia es la alternativa que pone las intenciones educativas a la altura de las necesidades de la sociedad actual, donde la velocidad y la multiplicidad de actividades determinan nuestra movilidad y tiempo. La posibilidad de estudiar a distancia reduce tiempos de traslado y costos asociados; permite que los tiempos de estudios se adecuen a la rutina del estudiante, así también, el uso de la plataforma UDEMEX y la creación de contenidos propios reducen los costos de adquisición de material didáctico, por lo que se ejecutaron 4 acciones para reforzar el almacenamiento que soporta la infraestructura y desarrollo tecnológico para la impartición de la educación a distancia de calidad en la UDEMEX.

**020506020105 CONVIVENCIA ESCOLAR SIN VIOLENCIA
UDEMEX**

En el año 2023, en la Universidad Digital del Estado de México, se realizaron 20 acciones para la prevención de la violencia escolar como la conferencia “Relaciones humanas”, “Prevención del abuso sexual infantil”, “Inteligencia Emocional en el Servicio Público” y la publicación de efemérides en redes sociales con temas relacionados a la violencia escolar sin violencia, con la finalidad de hacer conciencia sobre la equidad de género y el respeto a los derechos humanos, que sirven para garantizar la seguridad de mujeres y niñas y eliminar las desigualdades producidas por la misma sociedad que agravia los derechos humanos, de la misma forma se ejecutaron 30 acciones para fomentar la igualdad de trato y oportunidades entre mujeres y hombres servidoras y servidores públicos pertenecientes a esta institución educativa, como es el programa del Comité de Ética que incluyó las actividades de: “Actualización de las Carta compromiso” “Elección de los miembros del Comité 2024-2025”, entre otras, asimismo capacitaciones como: “Derecho a la igualdad y trato” con la finalidad de concientizar a los colaboradores UDEMEX.



UDEMEX

Universidad Digital del Estado de México							Avance Operativo - Programático y Presupuestal			Enero - Diciembre de 2023			
							M E T A S			P R E S U P U E S T O 2 0 2 3			
										(Miles de Pesos)			
FIN	FUN	SF	PP	SP	Pr	DESCRIPCIÓN	UNIDAD DE MEDIDA	PROGRAMADO	ALCANZADO	AVANCE %	AUTORIZADO ANUAL	EJERCIDO	%
GOBIERNO													
GOBIERNO CAPAZ Y RESPONSABLE													
DESARROLLO DE LA FUNCIÓN PÚBLICA Y ÉTICA EN EL SERVICIO PÚBLICO													
01	03	04	01	01	01	FISCALIZACIÓN, CONTROL Y EVALUACIÓN INTERNA DE LA GESTIÓN PÚBLICA					1,404.9	1,341.6	95.5
						Realizar auditorías, con el propósito de verificar el cumplimiento del marco normativo que regula el funcionamiento de las dependencias y organismos auxiliares del Ejecutivo Estatal y los Ayuntamientos.	Auditoría	6	6	100.0			
						Realizar inspecciones a rubros específicos en las dependencias, organismos auxiliares del Ejecutivo Estatal y en su caso Ayuntamientos, con el propósito de constatar el cumplimiento del marco normativo que lo regula.	Inspección	21	21	100.0			
						Participar en testificaciones, con el propósito de asegurarse que los actos administrativos se realicen conforme a la normatividad vigente.	Testificación	25	25	100.0			
						Participación del Órgano Interno de Control en reuniones que por mandato legal o disposición administrativa así lo requiera.	Sesión	35	34	97.1			
						Atender acciones derivadas de la Fiscalización realizada por Entes Fiscalizadores Externos.	Acción	1	0	0.0			
						Acompañamiento en la atención de auditorías practicadas por los entes fiscalizadores externos.	Acción	2	2	100.0			
						Atención a observaciones y acciones de mejora determinadas con motivo de los actos de fiscalización realizados por la Dirección General u Órgano Interno de Control.	Acción	1	0	0.0			
						Implementar acciones que permitan la formulación, modificación, revisión y gestión de proyectos de leyes, decretos, reglamentos, acuerdos y demás instrumentos y procedimientos jurídicos y jurisdiccionales en los que intervenga o sea titular la Universidad.	Acción	25	25	100.0			
CONECTIVIDAD Y TECNOLOGÍA PARA EL BUEN GOBIERNO													
NUEVAS ORGANIZACIONES DE LA SOCIEDAD													
PILAR SOCIAL													
EDUCACIÓN MEDIA SUPERIOR													
02	05	02	01	01	03	PREPARATORIA ABIERTA Y BACHILLERATO A DISTANCIA					60,597.8	58,706.0	96.9
						Atender a los estudiantes de nuevo ingreso de educación media superior a distancia, para contribuir al decremento del rezago educativo.	Estudiante	223	223	100.0			
						Promover a que los estudiantes concluyan sus estudios de educación media superior a distancia, para contribuir en su superación académica.	Estudiante	300	300	100.0			
						Dar atención y seguimiento a la matrícula propia de educación media superior a distancia para incrementar los egresados de esta modalidad.	Estudiante	1,080	1,080	100.0			
						Proporcionar asesorías a los estudiantes de educación media superior a distancia, para mejorar su proceso de aprendizaje.	Estudiante	600	600	100.0			
						Realizar acciones de difusión de la oferta educativa de educación media superior no escolarizada, para promover la movilidad a distancia en la entidad.	Acción	4	4	100.0			
						Actualizar los programas educativos de educación media superior a distancia, para mejorar el proceso de enseñanza - aprendizaje.	Programa	1	1	100.0			
CONECTIVIDAD Y TECNOLOGÍA PARA EL BUEN GOBIERNO													
NUEVAS ORGANIZACIONES DE LA SOCIEDAD													
PILAR SOCIAL													
EDUCACIÓN SUPERIOR													
02	05	03	01	01	03	EDUCACIÓN SUPERIOR A DISTANCIA					63,717.2	60,285.0	94.6
						Impulsar a que los estudiantes concluyan sus estudios de educación superior a distancia para contribuir al desarrollo en la entidad.	Egresado	220	207	94.1			
						Impulsar la titulación de los estudiantes de educación superior a distancia para beneficiar la competitividad profesional en la entidad.	Estudiante	110	48	43.6			
						Realizar acciones de difusión de la oferta educativa de educación superior no escolarizada para promover las modalidades mixta y a distancia en la Entidad.	Acción	4	4	100.0			
						Creación y actualización de programas académicos propios de educación superior a distancia, a fin de fortalecer la oferta educativa.	Acción	20	20	100.0			
						Atender a la matrícula de estudiantes de educación superior mixta y a distancia para contribuir a la cobertura educativa del nivel superior.	Estudiante	1,763	1,763	100.0			
						Atender a los estudiantes de nuevo ingreso de educación superior mixta y a distancia para que continúen su formación profesional.	Estudiante	395	395	100.0			
						Mantener actualizado el equipo tecnológico y el mobiliario de manera funcional, en las instalaciones y espacios educativos de la Universidad para cubrir sus necesidades.	Equipo	30	30	100.0			



UDEMEX

						M E T A S			P R E S U P U E S T O 2 0 2 3 (Miles de Pesos)				
FIN	FUN	SF	PP	SP	Pr	DESCRIPCIÓN	UNIDAD DE MEDIDA	PROGRAMADO	ALCANZADO	AVANCE %	AUTORIZADO ANUAL	EJERCIDO	%
						CONECTIVIDAD Y TECNOLOGÍA PARA EL BUEN GOBIERNO							
						NUEVAS ORGANIZACIONES DE LA SOCIEDAD							
						PILAR SOCIAL							
						ESTUDIOS DE POSGRADO							
02	05	04	01	01	01	POSGRADO					373.3	324.7	87.0
						Atender a la matrícula de Posgrado para que continúen su formación profesional.	Estudiante	1,314	1,314	100.0			
						Fomentar a que los estudiantes de Posgrado en educación a distancia obtengan el grado para contribuir en su superación académica y profesional.	Estudiante	500	550	110.0			
						Atender a los estudiantes de nuevo ingreso de Posgrado para continuar con su formación profesional.	Estudiante	330	330	100.0			
						Realizar acciones de difusión de oferta educativa de posgrado.	Acción	4	4	100.0			
						Creación y actualización de programas académicos propios de posgrado a distancia, a fin de fortalecer la oferta educativa.	Acción	20	20	100.0			
						CONECTIVIDAD Y TECNOLOGÍA PARA EL BUEN GOBIERNO							
						NUEVAS ORGANIZACIONES DE LA SOCIEDAD							
						PILAR SOCIAL							
						GESTIÓN DE LAS POLÍTICAS PÚBLICAS							
02	05	06	01	02	04	VINCULACIÓN CON EL SECTOR PRODUCTIVO					11,726.3	10,791.3	92.0
						Dar seguimiento al servicio social de los estudiantes inscritos en los programas de Educación mixta y a distancia para contribuir al desarrollo en la Entidad.	Estudiante	100	100	100.0			
						Impartir cursos, talleres o diplomados a la población interesada a través de programas de educación continua a distancia para fortalecer el desarrollo profesional o productivo en la entidad.	Persona	400	163	40.8			
						Contactar egresados de educación superior mixta y a distancia para identificar su situación laboral.	Egresado	350	350	100.0			
						CONECTIVIDAD Y TECNOLOGÍA PARA EL BUEN GOBIERNO							
						NUEVAS ORGANIZACIONES DE LA SOCIEDAD							
						PILAR SOCIAL							
						MODERNIZACIÓN DE LA EDUCACIÓN							
02	05	06	02	01	01	FORTALECIMIENTO DE LA CALIDAD EDUCATIVA					3,543.0	3,515.0	99.2
						Impartir el idioma inglés a los estudiantes de programas propios en Educación Superior, para fortalecer el uso de un segundo idioma.	Estudiante	600	600	100.0			
						Impulsar la capacitación, actualización y/o certificación del personal docente, directivo y administrativo, para fortalecer la calidad educativa.	Persona	300	300	100.0			
						Participación en acciones de investigación y divulgación científica para fortalecer la calidad educativa.	Acción	4	4	100.0			
						Desarrollar acciones de evaluación Institucional, para conocer el desempeño de la Universidad.	Acción	5	5	100.0			
						Impulsar la capacitación al personal directivo y administrativo para el fortalecimiento institucional.	Persona	100	100	100.0			
02	05	06	02	01	04	TECNOLOGÍA APLICADA A LA EDUCACIÓN					305.1	255.2	83.6
						Brindar mantenimiento preventivo y correctivo al equipo de cómputo para su óptimo funcionamiento y fortalecer el proceso enseñanza - aprendizaje.	Equipo de computo	600	602	100.3			
						Impulsar la capacitación continua en materia de tecnología a la comunidad de la universidad para reforzar las habilidades tecnológicas de los mismos.	Servidor Público	40	40	100.0			
						Implementar acciones que permitan reforzar las herramientas de almacenamiento y gestión, que soporten la infraestructura y desarrollo tecnológico para impartir educación a distancia de calidad.	Acción	4	4	100.0			
						Realizar acciones que fomenten la difusión de la oferta educativa de la UDEMEX.	Acción	4	4	100.0			
02	05	06	02	01	05	CONVIVENCIA ESCOLAR SIN VIOLENCIA					196.0	165.5	84.4
						Realizar acciones de igualdad de trato y oportunidades para contribuir a un entorno social equitativo.	Acción	30	30	100.0			
						Realizar acciones para la prevención de la violencia escolar en educación a distancia.	Acción	20	20	100.0			
						OTRAS NO CLASIFICADAS EN FUNCIONES ANTERIORES							
						GOBIERNO CAPAZ Y RESPONSABLE							
						PREVISIÓN PARA EL PAGO DE ADEUDOS DE EJERCICIOS FISCALES ANTERIORES							
04	04	01	01	01	01	PASIVOS DERIVADOS DE EROGACIONES DEVENGADAS Y PENDIENTES DE EJERCICIOS ANTERIORES					280.6	254.2	90.6
						Registro de Pagos de Adeudos de Ejercicios Fiscales Anteriores.	Documento	1	1	100.0			
						T O T A L							
											142,144.2	135,638.5	95.4
											*****	*****	



ANEXOS ESTABLECIDOS EN DIFERENTES ORDENAMIENTOS



UDEMEX



UDEMEX

Relación de Bienes Inmuebles que Componen el Patrimonio
Cuenta Pública 2023
(Miles de Pesos)

Ente Público: Universidad Digital del Estado de México

Código	Descripción de Bienes Inmuebles	Valor en Libros
	Terrenos	421.0
	Edificios	18,655.1
	T O T A L	19,076.1

Relación de Bienes Muebles que Componen el Patrimonio
Cuenta Pública 2023
(Miles de Pesos)

Ente Público: Universidad Digital del Estado de México

Código	Descripción de Bienes Muebles	Valor en Libros
	Mobiliario y Equipo de Oficina	7,199.4
	Equipo de Cómputo	51,118.3
	Mobiliario y Equipo de Fotografía, Sonido y Proyección	37.8
	Mobiliario y Equipo de Actividades Diversas	653.5
	Equipo de Transporte	3,405.4
	T O T A L	62,414.4



Universidad Digital del Estado de México
Cuenta Pública 2023
Relación de Cuentas Bancarias Productivas Específicas

Fondo, Programa o Convenio	Datos de la Cuenta Bancaria	
	Institución Bancaria	Número de Cuentas
Cuenta Subsidio	BBVA	790
Cuenta Ingresos Propios	BBVA	779
Cuenta de Becas	BBVA	477
Cuenta de Inversiones	BBVA	970
Cuenta de Inversiones	BBVA	463



FORMATOS PARA EL CUMPLIMIENTO DE LA LEY DE DISCIPLINA FINANCIERA DE LAS ENTIDADES FEDERATIVAS Y LOS MUNICIPIOS



UDEMEX



UDEMEX

Universidad Digital del Estado de México Estado de Situación Financiera Detallado - LDF Al 31 de Diciembre de 2023 y 2022 (Cifras en Miles de Pesos)					
Concepto	2023	2022	Concepto	2023	2022
ACTIVO			PASIVO		
Activo Circulante			Pasivo Circulante		
a. Efectivo y Equivalentes (a=a1+a2+a3+a4+a5+a6+a7)	8,791.0	15,238.5	a. Cuentas por Pagar a Corto Plazo (a=a1+a2+a3+a4+a5+a6+a7+a8+a9)	336.9	333.8
a1) Efectivo	0.2	14.1	a1) Servicios Personales por Pagar a Corto Plazo		
a2) Bancos/Tesorería	1,383.3	2,845.9	a2) Proveedores por Pagar a Corto Plazo	184.0	
a3) Bancos/Dependencias y Otros			a3) Contratistas por Obras Públicas por Pagar a Corto Plazo		
a4) Inversiones Temporales (Hasta 3 meses)	7,286.6	12,257.6	a4) Participaciones y Aportaciones por Pagar a Corto Plazo		
a5) Fondos con Afectación Específica			a5) Transferencias Otorgadas por Pagar a Corto Plazo		
a6) Depósitos de Fondos de Terceros en Garantía y/o Administración	120.9	120.9	a6) Intereses, Comisiones y Otros Gastos de la Deuda Pública por Pagar a Corto Plazo		
a7) Otros Efectivos y Equivalentes			a7) Retenciones y Contribuciones por Pagar a Corto Plazo		174.5
b. Derechos a Recibir Efectivo o Equivalentes (b=b1+b2+b3+b4+b5+b6+b7)	1.3	4.6	a8) Devoluciones de la Ley de Ingresos por Pagar a Corto Plazo		
b1) Inversiones Financieras de Corto Plazo	1.3	4.6	a9) Otras Cuentas por Pagar a Corto Plazo	152.9	159.3
b2) Cuentas por Cobrar a Corto Plazo			b. Documentos por Pagar a Corto Plazo (b=b1+b2+b3)	0.0	0.0
b3) Deudores Diversos por Cobrar a Corto Plazo			b1) Documentos Comerciales por Pagar a Corto Plazo		
b4) Ingresos por Recuperar a Corto Plazo			b2) Documentos con Contratistas por Obras Públicas por Pagar a Corto Plazo		
b5) Deudores por Anticipos de la Tesorería a Corto Plazo			b3) Otros Documentos por Pagar a Corto Plazo		
b6) Préstamos Otorgados a Corto Plazo			c. Porción a Corto Plazo de la Deuda Pública a Largo Plazo (c=c1+c2)	0.0	0.0
b7) Otros Derechos a Recibir Efectivo o Equivalentes a Corto Plazo			c1) Porción a Corto Plazo de la Deuda Pública		
c. Derechos a Recibir Bienes o Servicios (c=c1+c2+c3+c4+c5)	0.0	0.0	c2) Porción a Corto Plazo de Arrendamiento Financiero		
c1) Anticipo a Proveedores por Adquisición de Bienes y Prestación de Servicios a Corto Plazo			d. Títulos y Valores a Corto Plazo		
c2) Anticipo a Proveedores por Adquisición de Bienes Inmuebles y Muebles a Corto Plazo			e. Pasivos Diferidos a Corto Plazo (e=e1+e2+e3)	0.0	0.0
c3) Anticipo a Proveedores por Adquisición de Bienes Intangibles a Corto Plazo			e1) Ingresos Cobrados por Adelantado a Corto Plazo		
c4) Anticipo a Contratistas por Obras Públicas a Corto Plazo			e2) Intereses Cobrados por Adelantado a Corto Plazo		
c5) Otros Derechos a Recibir Bienes o Servicios a Corto Plazo			e3) Otros Pasivos Diferidos a Corto Plazo		
d. Inventarios (d=d1+d2+d3+d4+d5)	0.0	0.0	f. Fondos y Bienes de Terceros en Garantía y/o Administración a Corto Plazo (f=f1+f2+f3+f4+f5+f6)	0.0	0.0
d1) Inventario de Mercancías para Venta			f1) Fondos en Garantía a Corto Plazo		
d2) Inventario de Mercancías Terminadas			f2) Fondos en Administración a Corto Plazo		
d3) Inventario de Mercancías en Proceso de Elaboración			f3) Fondos Contingentes a Corto Plazo		
d4) Inventario de Materias Primas, Materiales y Suministros para Producción			f4) Fondos de Fideicomisos, Mandatos y Contratos Análogos a Corto Plazo		
d5) Bienes en Tránsito			f5) Otros Fondos de Terceros en Garantía y/o Administración a Corto Plazo		
e. Almacenes			f6) Valores y Bienes en Garantía a Corto Plazo		
f. Estimación por Pérdida o Deterioro de Activos Circulantes (f=f1+f2)	0.0	0.0	g. Provisiones a Corto Plazo (g=g1+g2+g3)	0.0	0.0
f1) Estimaciones para Cuentas Incobrables por Derechos a Recibir Efectivo o Equivalentes			g1) Provisión para Demandas y Juicios a Corto Plazo		
f2) Estimación por Deterioro de Inventarios			g2) Provisión para Contingencias a Corto Plazo		
g. Otros Activos Circulantes (g=g1+g2+g3+g4)	0.0	0.0	g3) Otras Provisiones a Corto Plazo		
g1) Valores en Garantía			h. Otros Pasivos a Corto Plazo (h=h1+h2+h3)	0.0	0.0
g2) Bienes en Garantía (excluye depósitos de fondos)			h1) Ingresos por Clasificar		
g3) Bienes Derivados de Embargos, Decomisos, Aseguramientos y Dación en Pago			h2) Recaudación por Participar		
g4) Adquisición con Fondos de Terceros			h3) Otros Pasivos Circulantes		
IA. Total de Activos Circulantes (IA = a + b + c + d + e + f + g)	8,792.3	15,243.1	IIA. Total de Pasivos Circulantes (IIA = a + b + c + d + e + f + g + h)	336.9	333.8
Activo No Circulante			Pasivo No Circulante		
a. Inversiones Financieras a Largo Plazo			a. Cuentas por Pagar a Largo Plazo		
b. Derechos a Recibir Efectivo o Equivalentes a Largo Plazo	2,965.8	2,965.8	b. Documentos por Pagar a Largo Plazo		
c. Bienes Inmuebles, Infraestructura y Construcciones en Proceso	19,076.1	19,076.0	c. Deuda Pública a Largo Plazo		
d. Bienes Muebles	62,414.4	62,414.5	d. Pasivos Diferidos a Largo Plazo		
e. Activos Intangibles			e. Fondos y Bienes de Terceros en Garantía y/o en Administración a Largo Plazo		
f. Depreciación, Deterioro y Amortización Acumulada de Bienes	-52,178.5	-48,279.3	f. Provisiones a Largo Plazo		
g. Activos Diferidos			IIIB. Total de Pasivos No Circulantes (IIIB = a + b + c + d + e + f)	0.0	0.0
h. Estimación por Pérdida o Deterioro de Activos no Circulantes			II. Total del Pasivo (II = IIA + IIIB)	336.9	333.8
i. Otros Activos no Circulantes			HACIENDA PÚBLICA/PATRIMONIO		
IB. Total de Activos No Circulantes (IB = a + b + c + d + e + f + g + h + i)	32,277.8	36,177.0	IIIA. Hacienda Pública/Patrimonio Contribuido (IIIA = a + b + c)	0.0	0.0
I. Total del Activo (I = IA + IB)	41,070.1	51,420.1	a. Aportaciones		
			b. Donaciones de Capital		
			c. Actualización de la Hacienda Pública/Patrimonio		
			IIIB. Hacienda Pública/Patrimonio Generado (IIIB = a + b + c + d + e)	40,733.2	51,086.3
			a. Resultados del Ejercicio (Ahorro/ Desahorro)	4,551.6	11,524.5
			b. Resultados de Ejercicios Anteriores	36,181.6	39,561.8
			c. Revalúos		
			d. Reservas		
			e. Rectificaciones de Resultados de Ejercicios Anteriores		
			IIIC. Exceso o Insuficiencia en la Actualización de la Hacienda Pública/Patrimonio (IIIC=a+b)	0.0	0.0
			a. Resultado por Posición Monetaria		
			b. Resultado por Tenencia de Activos no Monetarios		
			III. Total Hacienda Pública/Patrimonio (III = IIIA + IIIB + IIIC)	40,733.2	51,086.3
			IV. Total del Pasivo y Hacienda Pública/Patrimonio (IV = II + III)	41,070.1	51,420.1



U D E M E X

Universidad Digital del Estado de México Informe Analítico de la Deuda Pública y Otros Pasivos - LDF Al 31 de Diciembre de 2022 y 2023							
Denominación de la Deuda Pública y Otros Pasivos (c)	Saldo al 31 de Diciembre de 2022 (d)	Disposiciones del Periodo (e)	Amortizaciones del Periodo (f)	Revaluaciones, Reclasificaciones y Otros Ajustes (g)	Saldo Final del Periodo (h) h=d+e-f+g	Pago de Intereses del Periodo (i)	Pago de Comisiones y demás Costos Asociados Durante el Periodo (j)
1. Deuda Pública (1=A+B)	0.0	0.0	0.0	0.0	0.0	0.0	
A. Corto Plazo (A=a1+a2+a3)	0.0	0.0	0.0	0.0	0.0	0.0	
a1) Instituciones de Crédito							
a2) Títulos y Valores							
a3) Arrendamientos Financieros							
B. Largo Plazo (B=b1+b2+b3)	0.0	0.0	0.0	0.0	0.0	0.0	
b1) Instituciones de Crédito							
b2) Títulos y Valores							
b3) Arrendamientos Financieros							
2. Otros Pasivos	333.8				336.9		
3. Total de la Deuda Pública y Otros Pasivos (3=1+2)	333.8	0.0	0.0	0.0	336.9		
4. Deuda Contingente 1 (Informativo)	0.0	0.0	0.0	0.0	0.0	0.0	
A. Deuda Contingente 1							
B. Deuda Contingente 2							
C. Deuda Contingente XX							
5. Valor de Instrumentos Bono Cupón Cero 2 (Informativo)	0.0	0.0	0.0	0.0	0.0	0.0	
A. Instrumento Bono Cupón Cero 1							
B. Instrumento Bono Cupón Cero 2							
C. Instrumento Bono Cupón Cero XX							

1 Se refiere a cualquier Financiamiento sin fuente o garantía de pago definida, que sea asumida de manera solidaria o subsidiaria por las Entidades Federativas con sus Municipios, organismos descentralizados y empresas de participación estatal mayoritaria y fideicomisos, locales o municipales, y por los Municipios con sus respectivos organismos descentralizados y empresas de participación municipal mayoritaria.

2 Se refiere al valor del Bono Cupón Cero que respalda el pago de los créditos asociados al mismo (Activo).

Obligaciones a Corto Plazo (k)	Monto Contratado (l)	Plazo Pactado (m)	Tasa de Interés (n)	Comisiones y Costos Relacionados (o)	Tasa Efectiva (p)
6. Obligaciones a Corto Plazo (Informativo)					
A. Crédito 1					
B. Crédito 2					
C. Crédito XX					



UDEMEX

Universidad Digital del Estado de México Informe Analítico de Obligaciones Diferentes de Financiamientos Al 31 de Diciembre de 2023 (Miles de Pesos)										
Denominación de las Obligaciones Diferentes de Financiamiento (c)	Fecha del Contrato (d)	Fecha de Inicio de Operación del Proyecto (e)	Fecha de Vencimiento (f)	Monto de la Inversión Pactado (g)	Plazo Pactado (h)	Monto Promedio Mensual del Pago de la Contraprestación (i)	Monto Promedio Mensual del Pago de la Contraprestación Correspondiente al Pago de Inversión (j)	Monto Pagado de la Inversión al XX de XXXX de 20XX (k)	Monto Pagado de la Inversión Actualizado al XX de XXXX de 20XX (l)	Saldo Pendiente por Pagar de la Inversión al XX de XXXX de 20XX (m = g - l)
A. Asociaciones Público Privadas (APP's) (A=a+b+c+d)				0.0		0.0	0.0			0.0
a) APP 1										0.0
b) APP 2										0.0
c) APP 3										0.0
d) APP XX										0.0
B. Otros Instrumentos (B=a+b+c+d)				0.0		0.0	0.0			0.0
a) Otro Instrumento 1										0.0
b) Otro Instrumento 2										0.0
c) Otro Instrumento 3										0.0
d) Otro Instrumento XX										0.0
C. Total de Obligaciones Diferentes de Financiamiento (C=A+B)				0.0		0.0	0.0			0.0



U D E M E X

Universidad Digital del Estado de México
Balance Presupuestario
Del 1 de Enero al 31 de Diciembre de 2023
(Miles de Pesos)

Concepto	Estimado / Aprobado	Devengado	Recaudado / Pagado
A. Ingresos Totales (A = A1+A2+A3)	144,077.5	144,101.6	144,101.6
A1. Ingresos de Libre Disposición	144,077.5	144,101.6	144,101.6
A2. Transferencias Federales Etiquetadas			
A3. Financiamiento Neto			
B. Egresos Presupuestarios¹ (B = B1+B2)	144,077.5	135,638.5	135,372.0
B1. Gasto No Etiquetado (sin incluir Amortización de la Deuda Pública)	144,077.5	135,638.5	135,372.0
B2. Gasto Etiquetado (sin incluir Amortización de la Deuda Pública)			
C. Remanentes del Ejercicio Anterior (C = C1 + C2)	0.0	0.0	0.0
C1. Remanentes de Ingresos de Libre Disposición Aplicados en el Período			
C2. Remanentes de Transferencias Federales Etiquetadas Aplicados en el Período			
I. Balance Presupuestario (I = A - B + C)	0.0	8,463.1	8,729.6
II. Balance Presupuestario sin Financiamiento Neto (II = I - A3)	0.0	8,463.1	8,729.6
III. Balance Presupuestario sin Financiamiento Neto y sin Remanentes del Ejercicio Anterior (III= II - C)	0.0	8,463.1	8,729.6

Concepto	Aprobado	Devengado	Pagado
E. Intereses, Comisiones y Gastos de la Deuda (E = E1+E2)	0.0	0.0	0.0
E1. Intereses, Comisiones y Gastos de la Deuda con Gasto No Etiquetado			
E2. Intereses, Comisiones y Gastos de la Deuda con Gasto Etiquetado			
IV. Balance Primario (IV = III + E)	0.0	8,463.1	8,729.6

Concepto	Estimado/ Aprobado	Devengado	Recaudado / Pagado
F. Financiamiento (F = F1 + F2)	0.0	0.0	0.0
F1. Financiamiento con Fuente de Pago de Ingresos de Libre Disposición			
F2. Financiamiento con Fuente de Pago de Transferencias Federales Etiquetadas			
G. Amortización de la Deuda (G = G1 + G2)	0.0	0.0	0.0
G1. Amortización de la Deuda Pública con Gasto No Etiquetado			
G2. Amortización de la Deuda Pública con Gasto Etiquetado			
A3. Financiamiento Neto (A3 = F - G)	0.0	0.0	0.0

Concepto	Estimado/ Aprobado	Devengado	Recaudado / Pagado
A1. Ingresos de Libre Disposición	144,077.5	144,101.6	144,101.6
A3.1 Financiamiento Neto con Fuente de Pago de Ingresos de Libre Disposición (A3.1 = F1 - G1)	0.0	0.0	0.0
F1. Financiamiento con Fuente de Pago de Ingresos de Libre Disposición			
G1. Amortización de la Deuda Pública con Gasto No Etiquetado			
B1. Gasto No Etiquetado (sin incluir Amortización de la Deuda Pública)	144,077.5	135,638.5	135,372.0
C1. Remanentes de Ingresos de Libre Disposición Aplicados en el Período			
V. Balance Presupuestario de Recursos Disponibles (V = A1 + A3.1 - B1 + C1)	0.0	8,463.1	8,729.6
VI. Balance Presupuestario de Recursos Disponibles sin Financiamiento Neto (VI = V - A3.1)	0.0	8,463.1	8,729.6

Concepto	Estimado/ Aprobado	Devengado	Recaudado / Pagado
A2. Transferencias Federales Etiquetadas			
A3.2 Financiamiento Neto con Fuente de Pago de Transferencias Federales Etiquetadas (A3.2 = F2 - G2)	0.0	0.0	0.0
F2. Financiamiento con Fuente de Pago de Transferencias Federales Etiquetadas			
G2. Amortización de la Deuda Pública con Gasto Etiquetado			
B2. Gasto Etiquetado (sin incluir Amortización de la Deuda Pública)	0.0	0.0	0.0
C2. Remanentes de Transferencias Federales Etiquetadas Aplicados en el Período			
VII. Balance Presupuestario de Recursos Etiquetados (VII = A2 + A3.2 - B2 + C2)	0.0	0.0	0.0
VIII. Balance Presupuestario de Recursos Etiquetados sin Financiamiento Neto (VIII = VII - A3.2)	0.0	0.0	0.0



UDEMEX

Universidad Digital del Estado de México Estado Analítico de Ingresos Detallado - LDF Del 1 de Enero al 31 de Diciembre de 2023 (Miles de Pesos)						
Concepto	Ingreso					Diferencia
	Estimado	Ampliaciones/ (Reducciones)	Modificado	Devengado	Recaudado	
Ingresos de Libre Disposición						
A. Impuestos			0.0			0.0
B. Cuotas y Aportaciones de Seguridad Social			0.0			0.0
C. Contribuciones de Mejoras			0.0			0.0
D. Derechos			0.0			0.0
E. Productos			0.0	1,392.2	1,392.2	-1,392.2
F. Aprovechamientos			0.0			0.0
G. Ingresos por Ventas de Bienes y Servicios	25,983.1	-25,983.1	0.0			25,983.1
H. Participaciones (H=h1+h2+h3+h4+h5+h6+h7+h8+h9+h10+h11)	0.0	0.0	0.0	0.0	0.0	0.0
h1) Fondo General de Participaciones			0.0			0.0
h2) Fondo de Fomento Municipal			0.0			0.0
h3) Fondo de Fiscalización y Recaudación			0.0			0.0
h4) Fondo de Compensación			0.0			0.0
h5) Fondo de Extracción de Hidrocarburos			0.0			0.0
h6) Impuesto Especial Sobre Producción y Servicios			0.0			0.0
h7) 0.136% de la Recaudación Federal Participable			0.0			0.0
h8) 3.17% Sobre Extracción de Petróleo			0.0			0.0
h9) Gasolinas y Diésel			0.0			0.0
h10) Fondo del Impuesto Sobre la Renta			0.0			0.0
h11) Fondo de Estabilización de los Ingresos de las Entidades Federativas			0.0			0.0
I. Incentivos Derivados de la Colaboración Fiscal (I=i1+i2+i3+i4+i5)	0.0	0.0	0.0	0.0	0.0	0.0
i1) Tenencia o Uso de Vehículos			0.0			0.0
i2) Fondo de Compensación ISAN			0.0			0.0
i3) Impuesto Sobre Automóviles Nuevos			0.0			0.0
i4) Fondo de Compensación de Repecos-Intermedios			0.0			0.0
i5) Otros Incentivos Económicos			0.0			0.0
J. Transferencias			0.0			0.0
K. Convenios	118,094.4	23,769.2	141,863.6	142,386.7	142,386.7	-24,292.3
k1) Otros Convenios y Subsidios	118,094.4	23,769.2	141,863.6	142,386.7	142,386.7	-24,292.3
L. Otros Ingresos de Libre Disposición (L=l1+l2)	0.0	280.6	280.6	322.7	322.7	-322.7
l1) Participaciones en Ingresos Locales			0.0			0.0
l2) Otros Ingresos de Libre Disposición		280.6	280.6	322.7	322.7	-322.7
I. Total de Ingresos de Libre Disposición (I=A+B+C+D+E+F+G+H+I+J+K+L)	144,077.5	-1,933.3	142,144.2	144,101.6	144,101.6	-24.1
Ingresos Excedentes de Ingresos de Libre Disposición			0.0			0.0
Transferencias Federales Etiquetadas			0.0			0.0
A. Aportaciones (A=a1+a2+a3+a4+a5+a6+a7+a8)	0.0	0.0	0.0	0.0	0.0	0.0
a1) Fondo de Aportaciones para la Nómina Educativa y Gasto Operativo			0.0			0.0
a2) Fondo de Aportaciones para los Servicios de Salud			0.0			0.0
a3) Fondo de Aportaciones para la Infraestructura Social			0.0			0.0
a4) Fondo de Aportaciones para el Fortalecimiento de los Municipios y de las Demarcaciones Territoriales del Distrito Federal			0.0			0.0
a5) Fondo de Aportaciones Múltiples			0.0			0.0
a6) Fondo de Aportaciones para la Educación Tecnológica y de Adultos			0.0			0.0
a7) Fondo de Aportaciones para la Seguridad Pública de los Estados y del Distrito Federal			0.0			0.0
a8) Fondo de Aportaciones para el Fortalecimiento de las Entidades Federativas			0.0			0.0
B. Convenios (B=b1+b2+b3+b4)	0.0	0.0	0.0	0.0	0.0	0.0
b1) Convenios de Protección Social en Salud			0.0			0.0
b2) Convenios de Descentralización			0.0			0.0
b3) Convenios de Reasignación			0.0			0.0
b4) Otros Convenios y Subsidios			0.0			0.0
C. Fondos Distintos de Aportaciones (C=c1+c2)	0.0	0.0	0.0	0.0	0.0	0.0
c1) Fondo para Entidades Federativas y Municipios Productores de Hidrocarburos			0.0			0.0
c2) Fondo Minero			0.0			0.0
D. Transferencias, Subsidios y Subvenciones, y Pensiones y Jubilaciones			0.0			0.0
E. Otras Transferencias Federales Etiquetadas			0.0			0.0
II. Total de Transferencias Federales Etiquetadas (II = A + B + C + D + E)	0.0	0.0	0.0	0.0	0.0	0.0
III. Ingresos Derivados de Financiamientos (III = A)	0.0	0.0	0.0	0.0	0.0	0.0
A. Ingresos Derivados de Financiamientos			0.0			0.0
IV. Total de Ingresos (IV = I + II + III)	144,077.5	-1,933.3	142,144.2	144,101.6	144,101.6	-24.1
Datos Informativos						
1. Ingresos Derivados de Financiamientos con Fuente de Pago de Ingresos de Libre Disposición			0.0			0.0
2. Ingresos Derivados de Financiamientos con Fuente de Pago de Transferencias Federales Etiquetadas			0.0			0.0
3. Ingresos Derivados de Financiamientos (3 = 1 + 2)	0.0	0.0	0.0	0.0	0.0	0.0



U D E M E X

Universidad Digital del Estado de México Estado Analtico del Ejercicio del Presupuesto de Egresos Detallado Clasificación por Objeto del Gasto (Capítulo y Concepto) Del 1 de Enero al 31 de Diciembre de 2023 (Miles de Pesos)						
Concepto	Egresos					Subejercicio
	Aprobado	Ampliaciones/ (Reducciones)	Modificado	Devengado	Pagado	
I. Gasto No Etiquetado (I=A+B+C+D+E+F+G+H+I)	144,077.5	-1,933.3	142,144.2	135,638.5	135,372.0	6,505.7
A. Servicios Personales (A=a1+a2+a3+a4+a5+a6+a7)	103,749.7	0.0	103,749.7	99,357.9	99,349.6	4,391.8
a1) Remuneraciones al Personal de Carácter Permanente	47,968.1	4,193.0	52,161.1	51,908.2	51,908.2	252.9
a2) Remuneraciones al Personal de Carácter Transitorio			0.0			0.0
a3) Remuneraciones Adicionales y Especiales	31,443.9	-436.1	31,007.8	29,103.1	29,103.1	1,904.7
a4) Seguridad Social	18,691.6	-2,241.3	16,450.3	14,700.5	14,700.5	1,749.8
a5) Otras Prestaciones Sociales y Económicas	5,646.1	-1,524.0	4,122.1	3,637.8	3,637.8	484.3
a6) Previsiones			0.0			0.0
a7) Pago de Estímulos a Servidores Públicos		8.4	8.4	8.3		0.1
B. Materiales y Suministros (B=b1+b2+b3+b4+b5+b6+b7+b8+b9)	6,510.3	2,014.7	8,525.0	8,084.0	8,084.0	441.0
b1) Materiales de Administración, Emisión de Documentos y Artículos Oficiales	4,982.5	-3,342.4	1,640.1	1,479.9	1,479.9	160.2
b2) Alimentos y Utensilios		142.1	142.1	109.6	109.6	32.5
b3) Materias Primas y Materiales de Producción y Comercialización			0.0			0.0
b4) Materiales y Artículos de Construcción y de Reparación	522.9	4,272.6	4,795.5	4,693.4	4,693.4	102.1
b5) Productos Químicos, Farmacéuticos y de Laboratorio	29.0	25.6	54.6	54.6	54.6	0.0
b6) Combustibles, Lubricantes y Aditivos	722.2	-85.4	636.8	583.4	583.4	53.4
b7) Vestuario, Blancos, Prendas de Protección y Artículos Deportivos	194.6	756.1	950.7	950.7	950.7	0.0
b8) Materiales y Suministros Para Seguridad			0.0			0.0
b9) Herramientas, Refacciones y Accesorios Menores	59.1	246.1	305.2	212.4	212.4	92.8
C. Servicios Generales (C=c1+c2+c3+c4+c5+c6+c7+c8+c9)	29,855.4	-2,069.5	27,785.9	26,170.9	25,912.7	1,615.0
c1) Servicios Básicos	2,698.7	-451.5	2,247.2	2,049.1	1,884.0	198.1
c2) Servicios de Arrendamiento	1,627.5	744.2	2,371.7	2,213.8	2,213.8	157.9
c3) Servicios Profesionales, Científicos, Técnicos y Otros Servicios	15,001.0	-534.7	14,466.3	13,854.5	13,780.3	611.8
c4) Servicios Financieros, Bancarios y Comerciales	645.7	434.9	1,080.6	930.8	911.9	149.8
c5) Servicios de Instalación, Reparación, Mantenimiento y Conservación	2,494.5	913.5	3,408.0	3,373.8	3,373.8	34.2
c6) Servicios de Comunicación Social y Publicidad	1,635.9	-1,099.6	536.3	528.0	528.0	8.3
c7) Servicios de Traslado y Viáticos	338.3	-150.5	187.8	164.2	164.2	23.6
c8) Servicios Oficiales	1.2	138.8	140.0	137.8	137.8	2.2
c9) Otros Servicios Generales	5,412.6	-2,064.6	3,348.0	2,918.9	2,918.9	429.1
D. Transferencias, Asignaciones, Subsidios y Otras Ayudas (D=d1+d2+d3+d4+d5+d6+d7+d8+d9)	1,324.3	-66.2	1,258.1	1,235.6	1,235.6	22.5
d1) Transferencias Internas y Asignaciones al Sector Público			0.0			0.0
d2) Transferencias al Resto del Sector Público			0.0			0.0
d3) Subsidios y Subvenciones	1,324.3	-91.2	1,233.1	1,210.6	1,210.6	22.5
d4) Ayudas Sociales		25.0	25.0	25.0	25.0	0.0
d5) Pensiones y Jubilaciones			0.0			0.0
d6) Transferencias a Fideicomisos, Mandatos y Otros Análogos			0.0			0.0
d7) Transferencias a la Seguridad Social			0.0			0.0
d8) Donativos			0.0			0.0
d9) Transferencias al Exterior			0.0			0.0
E. Bienes Muebles, Inmuebles e Intangibles (E=e1+e2+e3+e4+e5+e6+e7+e8+e9)	2,637.8	-2,092.9	544.9	535.9	535.9	9.0
e1) Mobiliario y Equipo de Administración	2,637.8	-2,332.9	304.9	304.5	304.5	0.4
e2) Mobiliario y Equipo Educativo y Recreativo			0.0			0.0
e3) Equipo e Instrumental Médico y de Laboratorio			0.0			0.0
e4) Vehículos y Equipo de Transporte			0.0			0.0
e5) Equipo de Defensa y Seguridad			0.0			0.0
e6) Maquinaria, Otros Equipos y Herramientas			0.0			0.0
e7) Activos Biológicos			0.0			0.0
e8) Bienes Inmuebles			0.0			0.0
e9) Activos Intangibles		240.0	240.0	231.4	231.4	8.6
F. Inversión Pública (F=f1+f2+f3)	0.0	0.0	0.0	0.0	0.0	0.0
f1) Obra Pública en Bienes de Dominio Público			0.0			0.0
f2) Obra Pública en Bienes Propios			0.0			0.0
f3) Proyectos Productivos y Acciones de Fomento			0.0			0.0
G. Inversiones Financieras y Otras Provisiones (G=g1+g2+g3+g4+g5+g6+g7)	0.0	0.0	0.0	0.0	0.0	0.0
g1) Inversiones Para el Fomento de Actividades Productivas			0.0			0.0
g2) Acciones y Participaciones de Capital			0.0			0.0
g3) Compra de Títulos y Valores			0.0			0.0
g4) Concesión de Préstamos			0.0			0.0
g5) Inversiones en Fideicomisos, Mandatos y Otros Análogos			0.0			0.0
Fideicomiso de Desastres Naturales (Informativo)			0.0			0.0
g6) Otras Inversiones Financieras			0.0			0.0
g7) Provisiones para Contingencias y Otras Erogaciones Especiales			0.0			0.0
H. Participaciones y Aportaciones (H=h1+h2+h3)	0.0	0.0	0.0	0.0	0.0	0.0
h1) Participaciones			0.0			0.0
h2) Aportaciones			0.0			0.0
h3) Convenios			0.0			0.0
I. Deuda Pública (I=i1+i2+i3+i4+i5+i6+i7)	0.0	280.6	280.6	254.2	254.2	26.4
i1) Amortización de la Deuda Pública			0.0			0.0
i2) Intereses de la Deuda Pública			0.0			0.0
i3) Comisiones de la Deuda Pública			0.0			0.0
i4) Gastos de la Deuda Pública			0.0			0.0
i5) Costo por Coberturas			0.0			0.0
i6) Apoyos Financieros			0.0			0.0
I7) Adeudos de Ejercicios Fiscales Anteriores (ADEFAS)		280.6	280.6	254.2	254.2	26.4



UDEMEX

Concepto	Egresos					Subejercicio
	Aprobado	Ampliaciones/ (Reducciones)	Modificado	Devengado	Pagado	
II. Gasto Etiquetado (II=A+B+C+D+E+F+G+H+I)	0.0	0.0	0.0	0.0	0.0	0.0
A. Servicios Personales (A=a1+a2+a3+a4+a5+a6+a7)	0.0	0.0	0.0	0.0	0.0	0.0
a1) Remuneraciones al Personal de Carácter Permanente			0.0			0.0
a2) Remuneraciones al Personal de Carácter Transitorio			0.0			0.0
a3) Remuneraciones Adicionales y Especiales			0.0			0.0
a4) Seguridad Social			0.0			0.0
a5) Otras Prestaciones Sociales y Económicas			0.0			0.0
a6) Previsiones			0.0			0.0
a7) Pago de Estímulos a Servidores Públicos			0.0			0.0
B. Materiales y Suministros (B=b1+b2+b3+b4+b5+b6+b7+b8+b9)	0.0	0.0	0.0	0.0	0.0	0.0
b1) Materiales de Administración, Emisión de Documentos y Artículos Oficiales			0.0			0.0
b2) Alimentos y Utensilios			0.0			0.0
b3) Materias Primas y Materiales de Producción y Comercialización			0.0			0.0
b4) Materiales y Artículos de Construcción y de Reparación			0.0			0.0
b5) Productos Químicos, Farmacéuticos y de Laboratorio			0.0			0.0
b6) Combustibles, Lubricantes y Aditivos			0.0			0.0
b7) Vestuario, Blancos, Prendas de Protección y Artículos Deportivos			0.0			0.0
b8) Materiales y Suministros Para Seguridad			0.0			0.0
b9) Herramientas, Refacciones y Accesorios Menores			0.0			0.0
C. Servicios Generales (C=c1+c2+c3+c4+c5+c6+c7+c8+c9)	0.0	0.0	0.0	0.0	0.0	0.0
c1) Servicios Básicos			0.0			0.0
c2) Servicios de Arrendamiento			0.0			0.0
c3) Servicios Profesionales, Científicos, Técnicos y Otros Servicios			0.0			0.0
c4) Servicios Financieros, Bancarios y Comerciales			0.0			0.0
c5) Servicios de Instalación, Reparación, Mantenimiento y Conservación			0.0			0.0
c6) Servicios de Comunicación Social y Publicidad			0.0			0.0
c7) Servicios de Traslado y Viáticos			0.0			0.0
c8) Servicios Oficiales			0.0			0.0
c9) Otros Servicios Generales			0.0			0.0
D. Transferencias, Asignaciones, Subsidios y Otras Ayudas (D=d1+d2+d3+d4+d5+d6+d7+d8+d9)	0.0	0.0	0.0	0.0	0.0	0.0
d1) Transferencias Internas y Asignaciones al Sector Público			0.0			0.0
d2) Transferencias al Resto del Sector Público			0.0			0.0
d3) Subsidios y Subvenciones			0.0			0.0
d4) Ayudas Sociales			0.0			0.0
d5) Pensiones y Jubilaciones			0.0			0.0
d6) Transferencias a Fideicomisos, Mandatos y Otros Análogos			0.0			0.0
d7) Transferencias a la Seguridad Social			0.0			0.0
d8) Donativos			0.0			0.0
d9) Transferencias al Exterior			0.0			0.0
E. Bienes Muebles, Inmuebles e Intangibles (E=e1+e2+e3+e4+e5+e6+e7+e8+e9)	0.0	0.0	0.0	0.0	0.0	0.0
e1) Mobiliario y Equipo de Administración			0.0			0.0
e2) Mobiliario y Equipo Educativo y Recreativo			0.0			0.0
e3) Equipo e Instrumental Médico y de Laboratorio			0.0			0.0
e4) Vehículos y Equipo de Transporte			0.0			0.0
e5) Equipo de Defensa y Seguridad			0.0			0.0
e6) Maquinaria, Otros Equipos y Herramientas			0.0			0.0
e7) Activos Biológicos			0.0			0.0
e8) Bienes Inmuebles			0.0			0.0
e9) Activos Intangibles			0.0			0.0
F. Inversión Pública (F=f1+f2+f3)	0.0	0.0	0.0	0.0	0.0	0.0
f1) Obra Pública en Bienes de Dominio Público			0.0			0.0
f2) Obra Pública en Bienes Propios			0.0			0.0
f3) Proyectos Productivos y Acciones de Fomento			0.0			0.0
G. Inversiones Financieras y Otras Provisiones (G=g1+g2+g3+g4+g5+g6+g7)	0.0	0.0	0.0	0.0	0.0	0.0
g1) Inversiones Para el Fomento de Actividades Productivas			0.0			0.0
g2) Acciones y Participaciones de Capital			0.0			0.0
g3) Compra de Títulos y Valores			0.0			0.0
g4) Concesión de Préstamos			0.0			0.0
g5) Inversiones en Fideicomisos, Mandatos y Otros Análogos			0.0			0.0
Fideicomiso de Desastres Naturales (Informativo)			0.0			0.0
g6) Otras Inversiones Financieras			0.0			0.0
g7) Provisiones para Contingencias y Otras Erogaciones Especiales			0.0			0.0
H. Participaciones y Aportaciones (H=h1+h2+h3)	0.0	0.0	0.0	0.0	0.0	0.0
h1) Participaciones			0.0			0.0
h2) Aportaciones			0.0			0.0
h3) Convenios			0.0			0.0
I. Deuda Pública (I=i1+i2+i3+i4+i5+i6+i7)	0.0	0.0	0.0	0.0	0.0	0.0
i1) Amortización de la Deuda Pública			0.0			0.0
i2) Intereses de la Deuda Pública			0.0			0.0
i3) Comisiones de la Deuda Pública			0.0			0.0
i4) Gastos de la Deuda Pública			0.0			0.0
i5) Costo por Coberturas			0.0			0.0
i6) Apoyos Financieros			0.0			0.0
i7) Adeudos de Ejercicios Fiscales Anteriores (ADEFAS)			0.0			0.0
III. Total de Egresos (III = I + II)	144,077.5	-1,933.3	142,144.2	135,638.5	135,372.0	6,505.7



U D E M E X

Universidad Digital del Estado de México Estado Analítico del Ejercicio del Presupuesto de Egresos Detallado Clasificación Administrativa Del 1 de Enero al 31 de Diciembre de 2023 (Miles de Pesos)						
Concepto (c)	Egresos					Subejercicio
	Aprobado	Ampliaciones/ (Reducciones)	Modificado	Devengado	Pagado	
I. Gasto No Etiquetado (I=A+B+C+D+E+F+G+H)	144,077.5	-1,933.3	142,144.2	135,638.5	135,372.0	6,505.7
Universidad Digital del Estado de México (210C33)	144,077.5	-1,933.3	142,144.2	135,638.5	135,372.0	6,505.7
II. Gasto Etiquetado (II=A+B+C+D+E+F+G+H)	0.0	0.0	0.0	0.0	0.0	0.0
			0.0			0.0
III. Total de Egresos (III = I + II)	144,077.5	-1,933.3	142,144.2	135,638.5	135,372.0	6,505.7



U D E M E X

Universidad Digital del Estado de México Estado Analítico del Ejercicio del Presupuesto de Egresos Detallado Clasificación Funcional (Finalidad y Función) Del 1 de Enero al 31 de Diciembre de 2023 (Miles de Pesos)						
Concepto (c)	Egresos					Subejercicio (e)
	Aprobado (d)	Ampliaciones/ (Reducciones)	Modificado	Devengado	Pagado	
I. Gasto No Etiquetado (I=A+B+C+D)	144,077.5	-1,933.3	142,144.2	135,638.5	135,372.0	6,505.7
A. Gobierno (A=a1+a2+a3+a4+a5+a6+a7+a8)	0.0	0.0	0.0	0.0	0.0	0.0
a1) Legislación			0.0			0.0
a2) Justicia			0.0			0.0
a3) Coordinación de la Política de Gobierno			0.0			0.0
a4) Relaciones Exteriores			0.0			0.0
a5) Asuntos Financieros y Hacendarios			0.0			0.0
a6) Seguridad Nacional			0.0			0.0
a7) Asuntos de Orden Público y de Seguridad Interior			0.0			0.0
a8) Otros Servicios Generales			0.0			0.0
B. Desarrollo Social (B=b1+b2+b3+b4+b5+b6+b7)	144,077.5	-2,213.9	141,863.6	135,384.3	135,117.8	6,479.3
b1) Protección Ambiental			0.0			0.0
b2) Vivienda y Servicios a la Comunidad			0.0			0.0
b3) Salud			0.0			0.0
b4) Recreación, Cultura y Otras Manifestaciones Sociales			0.0			0.0
b5) Educación	144,077.5	-2,213.9	141,863.6	135,384.3	135,117.8	6,479.3
b6) Protección Social			0.0			0.0
b7) Otros Asuntos Sociales			0.0			0.0
C. Desarrollo Económico (C=c1+c2+c3+c4+c5+c6+c7+c8+c9)	0.0	0.0	0.0	0.0	0.0	0.0
c1) Asuntos Económicos, Comerciales y Laborales en General			0.0			0.0
c2) Agropecuaria, Silvicultura, Pesca y Caza			0.0			0.0
c3) Combustibles y Energía			0.0			0.0
c4) Minería, Manufacturas y Construcción			0.0			0.0
c5) Transporte			0.0			0.0
c6) Comunicaciones			0.0			0.0
c7) Turismo			0.0			0.0
c8) Ciencia, Tecnología e Innovación			0.0			0.0
c9) Otras Industrias y Otros Asuntos Económicos			0.0			0.0
D. Otras No Clasificadas en Funciones Anteriores (D=d1+d2+d3+d4)	0.0	280.6	280.6	254.2	254.2	26.4
d1) Transacciones de la Deuda Pública / Costo Financiero de la Deuda			0.0			0.0
d2) Transferencias, Participaciones y Aportaciones Entre Diferentes Niveles y Órdenes de Gobierno			0.0			0.0
d3) Saneamiento del Sistema Financiero			0.0			0.0
d4) Adeudos de Ejercicios Fiscales Anteriores		280.6	280.6	254.2	254.2	26.4
II. Gasto Etiquetado (II=A+B+C+D)	0.0	0.0	0.0	0.0	0.0	0.0
A. Gobierno (A=a1+a2+a3+a4+a5+a6+a7+a8)	0.0	0.0	0.0	0.0	0.0	0.0
a1) Legislación			0.0			0.0
a2) Justicia			0.0			0.0
a3) Coordinación de la Política de Gobierno			0.0			0.0
a4) Relaciones Exteriores			0.0			0.0
a5) Asuntos Financieros y Hacendarios			0.0			0.0
a6) Seguridad Nacional			0.0			0.0
a7) Asuntos de Orden Público y de Seguridad Interior			0.0			0.0
a8) Otros Servicios Generales			0.0			0.0
B. Desarrollo Social (B=b1+b2+b3+b4+b5+b6+b7)	0.0	0.0	0.0	0.0	0.0	0.0
b1) Protección Ambiental			0.0			0.0
b2) Vivienda y Servicios a la Comunidad			0.0			0.0
b3) Salud			0.0			0.0
b4) Recreación, Cultura y Otras Manifestaciones Sociales			0.0			0.0
b5) Educación			0.0			0.0
b6) Protección Social			0.0			0.0
b7) Otros Asuntos Sociales			0.0			0.0
C. Desarrollo Económico (C=c1+c2+c3+c4+c5+c6+c7+c8+c9)	0.0	0.0	0.0	0.0	0.0	0.0
c1) Asuntos Económicos, Comerciales y Laborales en General			0.0			0.0
c2) Agropecuaria, Silvicultura, Pesca y Caza			0.0			0.0
c3) Combustibles y Energía			0.0			0.0
c4) Minería, Manufacturas y Construcción			0.0			0.0
c5) Transporte			0.0			0.0
c6) Comunicaciones			0.0			0.0
c7) Turismo			0.0			0.0
c8) Ciencia, Tecnología e Innovación			0.0			0.0
c9) Otras Industrias y Otros Asuntos Económicos			0.0			0.0
D. Otras No Clasificadas en Funciones Anteriores (D=d1+d2+d3+d4)	0.0	0.0	0.0	0.0	0.0	0.0
d1) Transacciones de la Deuda Pública / Costo Financiero de la Deuda			0.0			0.0
d2) Transferencias, Participaciones y Aportaciones Entre Diferentes Niveles y Órdenes de Gobierno			0.0			0.0
d3) Saneamiento del Sistema Financiero			0.0			0.0
d4) Adeudos de Ejercicios Fiscales Anteriores			0.0			0.0
III. Total de Egresos (III = I + II)	144,077.5	-1,933.3	142,144.2	135,638.5	135,372.0	6,505.7



U D E M E X

Universidad Digital del Estado de México Estado Analítico del Ejercicio del Presupuesto de Egresos Detallado Clasificación de Servicios Personales por Categoría Del 1 de Enero al 31 de Diciembre de 2023 (Miles de Pesos)						
Concepto (c)	Egresos					Subejercicio
	Aprobado	Ampliaciones/ (Reducciones)	Modificado	Devengado	Pagado	
I. Gasto No Etiquetado (I=A+B+C+D+E+F)	103,749.7	0.0	103,749.7	99,357.9	99,349.6	4,391.8
A. Personal Administrativo y de Servicio Público	103,749.7		103,749.7	99,357.9	99,349.6	4,391.8
B. Magisterio			0.0			0.0
C. Servicios de Salud (C=c1+c2)	0.0	0.0	0.0	0.0	0.0	0.0
c1) Personal Administrativo			0.0			0.0
c2) Personal Médico, Paramédico y afín			0.0			0.0
D. Seguridad Pública			0.0			0.0
E. Gastos asociados a la implementación de nuevas leyes federales o reformas a las mismas (E = e1 + e2)	0.0	0.0	0.0	0.0	0.0	0.0
e1) Nombre del Programa o Ley 1			0.0			0.0
e2) Nombre del Programa o Ley 2			0.0			0.0
F. Sentencias laborales definitivas			0.0			0.0
II. Gasto Etiquetado (II=A+B+C+D+E+F)	0.0	0.0	0.0	0.0	0.0	0.0
A. Personal Administrativo y de Servicio Público			0.0			0.0
B. Magisterio			0.0			0.0
C. Servicios de Salud (C=c1+c2)	0.0	0.0	0.0	0.0	0.0	0.0
c1) Personal Administrativo			0.0			0.0
c2) Personal Médico, Paramédico y afín			0.0			0.0
D. Seguridad Pública			0.0			0.0
E. Gastos asociados a la implementación de nuevas leyes federales o reformas a las mismas (E = e1 + e2)	0.0	0.0	0.0	0.0	0.0	0.0
e1) Nombre del Programa o Ley 1			0.0			0.0
e2) Nombre del Programa o Ley 2			0.0			0.0
F. Sentencias laborales definitivas			0.0			0.0
III. Total del Gasto en Servicios Personales (III = I + II)	103,749.7	0.0	103,749.7	99,357.9	99,349.6	4,391.8

