

CUENTA PÚBLICA DEL GOBIERNO,
ORGANISMOS AUXILIARES Y
AUTÓNOMOS
DEL ESTADO DE MÉXICO 2023

ORGANISMOS AUXILIARES

TOMO IX



¡El poder de servir!

ORGANISMOS AUXILIARES



I

SECTOR

DESARROLLO SOCIAL / EDUCACIÓN

UPVM	Universidad Politécnica del Valle de México
UPVT	Universidad Politécnica del Valle de Toluca
UTFV	Universidad Tecnológica "Fidel Velázquez"
UTN	Universidad Tecnológica de Nezahualcóyotl
UTSEM	Universidad Tecnológica del Sur del Estado de México
UTT	Universidad Tecnológica de Tecámac
UTVT	Universidad Tecnológica del Valle de Toluca
UTZIN	Universidad Tecnológica de Zinacantepec



¡El poder de servir!

ORGANISMOS AUXILIARES



UNIVERSIDAD POLITÉCNICA DEL VALLE DE MÉXICO UPVM



¡El poder de servir!

UPVM



CONTENIDO		PÁGINA
I.	INFORMACIÓN CONTABLE	
	ESTADO DE SITUACIÓN FINANCIERA	5
	ESTADO DE ACTIVIDADES	6
	ESTADO DE VARIACIÓN EN LA HACIENDA PÚBLICA	7
	ESTADO DE CAMBIOS EN LA SITUACIÓN FINANCIERA	8
	ESTADO DE FLUJOS DE EFECTIVO	9
	ESTADO ANALÍTICO DEL ACTIVO	10
	ESTADO ANALÍTICO DE LA DEUDA Y OTROS PASIVOS	11
	INFORME SOBRE PASIVOS CONTINGENTES	12
	NOTAS A LOS ESTADOS FINANCIEROS	13
II.	INFORMACIÓN PRESUPUESTARIA	35
III.	INFORMACIÓN PROGRAMÁTICA	51
IV.	ANEXOS ESTABLECIDOS EN DIFERENTES ORDENAMIENTOS	61
V.	FORMATOS PARA EL CUMPLIMIENTO DE LA LEY DE DISCIPLINA FINANCIERA DE LAS ENTIDADES FEDERATIVAS Y LOS MUNICIPIOS	65



¡El poder de servir!

UPVM



UPVM

Universidad Politécnica del Valle de México
Estado de Situación Financiera
Al 31 de Diciembre de 2023 y 2022
(Miles de Pesos)

Concepto	Año		Concepto	Año	
	2023	2022		2023	2022
ACTIVO			PASIVO		
Activo Circulante			Pasivo Circulante		
Efectivo y Equivalentes	5,890.6	27,129.6	Cuentas por Pagar a Corto Plazo	7,810.5	27,317.9
Derechos a Recibir Efectivo o Equivalentes	362.9	106.8	Documentos por Pagar a Corto Plazo		
Derechos a Recibir Bienes o Servicios			Porción a Corto Plazo de la Deuda Pública a Largo Plazo		
Inventarios			Títulos y Valores a Corto Plazo		
Almacenes			Pasivos Diferidos a Corto Plazo		
Estimación por Pérdida o Deterioro de Activos Circulantes			Fondos y Bienes de Terceros en Garantía y/o Administración a Corto Plazo		
Otros Activos Circulantes			Provisiones a Corto Plazo		
			Otros Pasivos a Corto Plazo		
Total de Activos Circulantes	6,253.5	27,236.4	Total de Pasivos Circulantes	7,810.5	27,317.9
Activo No Circulante			Pasivo No Circulante		
Inversiones Financieras a Largo Plazo			Cuentas por Pagar a Largo Plazo		
Derechos a Recibir Efectivo o Equivalentes a Largo Plazo			Documentos por Pagar a Largo Plazo		
Bienes Inmuebles, Infraestructura y Construcciones en Proceso	251,935.6	231,815.2	Deuda Pública a Largo Plazo		
Bienes Muebles	156,220.5	156,045.5	Pasivos Diferidos a Largo Plazo		
Activos Intangibles			Fondos y Bienes de Terceros en Garantía y/o en Administración a Largo Plazo		
Depreciación, Deterioro y Amortización Acumulada de Bienes	-180,481.4	-165,451.0	Provisiones a Largo Plazo		
Activos Diferidos					
Estimación por Pérdida o Deterioro de Activos no Circulantes			Total de Pasivos No Circulantes	.0	.0
Otros Activos no Circulantes			Total del Pasivo	7,810.5	27,317.9
Total de Activos No Circulantes	227,674.7	222,409.7	HACIENDA PÚBLICA/ PATRIMONIO		
Total del Activo	233,928.2	249,646.1	Hacienda Pública/Patrimonio Contribuido	34,066.0	13,945.7
			Aportaciones	34,066.0	13,945.7
			Donaciones de Capital		
			Actualización de la Hacienda Pública / Patrimonio		
			Hacienda Pública/Patrimonio Generado	192,051.7	208,382.5
			Resultados del Ejercicio (Ahorro / Desahorro)	-10,822.4	-1,603.3
			Resultados de Ejercicios Anteriores	202,656.6	209,768.3
			Revaluos	217.5	217.5
			Reservas		
			Rectificaciones de Resultados de Ejercicios Anteriores		
			Exceso o Insuficiencia en la Actualización de la Hacienda Pública/Patrimonio	.0	.0
			Resultado por Posición Monetaria		
			Resultado por Tenencia de Activos no Monetarios		
			Total Hacienda Pública/ Patrimonio	226,117.7	222,328.2
			Total del Pasivo y Hacienda Pública / Patrimonio	233,928.2	249,646.1



UPVM

Universidad Politécnica del Valle de México
Estado de Actividades
Del 1 de Enero al 31 de Diciembre de 2023 y 2022
(Miles de Pesos)

Concepto	2023	2022
INGRESOS Y OTROS BENEFICIOS		
Ingresos de Gestión	8.6	7.1
Impuestos		
Cuotas y Aportaciones de Seguridad Social		
Contribuciones de Mejoras		
Derechos		
Productos	8.6	7.1
Aprovechamientos		
Ingresos por Venta de Bienes y Prestación de Servicios		
Participaciones, Aportaciones, Convenios Incentivos Derivados de la Colaboración Fiscal, Fondos Distintos de Aportaciones, Transferencias, Asignaciones, Subsidios y Subvenciones, y Pensiones y Jubilaciones	138,260.2	157,501.5
Participaciones, Aportaciones, Convenios, Incentivos Derivados de la Colaboración Fiscal y Fondos Distintos de Aportaciones		
Transferencias, Asignaciones, Subsidios y Subvenciones, y Pensiones y Jubilaciones	138,260.2	157,501.5
Otros Ingresos y Beneficios	749.8	235.1
Ingresos Financieros		
Incremento por Variación de Inventarios		
Disminución del Exceso de Estimaciones por Pérdida o Deterioro u Obsolescencia		
Disminución del Exceso de Provisiones		
Otros Ingresos y Beneficios Varios	749.8	235.1
Total de Ingresos y Otros Beneficios	139,018.6	157,743.7
GASTOS Y OTRAS PÉRDIDAS		
Gastos de Funcionamiento	133,842.2	136,223.1
Servicios Personales	100,037.1	93,683.9
Materiales y Suministros	3,057.1	7,289.2
Servicios Generales	30,748.0	35,250.0
Transferencias, Asignaciones, Subsidios y Otras Ayudas	120.0	.0
Transferencias Internas y Asignaciones al Sector Público		
Transferencias al Resto del Sector Público		
Subsidios y Subvenciones		
Ayudas Sociales	120.0	.0
Pensiones y Jubilaciones		
Transferencias a Fideicomisos, Mandatos y Contratos Análogos		
Transferencias a la Seguridad Social		
Donativos		
Transferencias al Exterior		
Participaciones y Aportaciones	.0	.0
Participaciones		
Aportaciones		
Convenios		
Intereses, Comisiones y Otros Gastos de la Deuda Pública	.0	.0
Intereses de la Deuda Pública		
Comisiones de la Deuda Pública		
Gastos de la Deuda Pública		
Costo por Coberturas		
Apoyos Financieros		
Otros Gastos y Pérdidas Extraordinarias	15,709.9	14,714.8
Estimaciones, Depreciaciones, Deterioros, Obsolescencia y Amortizaciones	15,030.4	14,711.3
Provisiones		
Disminución de Inventarios		
Otros Gastos	679.5	3.5
Inversión Pública	168.9	8,409.1
Inversión Pública no Capitalizable	168.9	8,409.1
Total de Gastos y Otras Pérdidas	149,841.0	159,347.0
Resultados del Ejercicio (Ahorro/Desahorro)	-10,822.4	-1,603.3



UPVM

Universidad Politécnica del Valle de México Estado de Variación en la Hacienda Pública Del 1 de Enero al 31 de Diciembre 2023 y 2022 (Miles de Pesos)					
Concepto	Hacienda Pública / Patrimonio Contribuido	Hacienda Pública / Patrimonio Generado de Ejercicios Anteriores	Hacienda Pública / Patrimonio Generado del Ejercicio	Exceso o Insuficiencia en la Actualización de la Hacienda Pública / Patrimonio	Total
Hacienda Pública / Patrimonio Contribuido Neto de 2022	13,945.7				13,945.7
Aportaciones	13,945.7				13,945.7
Donaciones de Capital					0.0
Actualización de la Hacienda Pública/Patrimonio					0.0
Hacienda Pública / Patrimonio Generado Neto de 2022		209,985.8	-1,603.3	0.0	208,382.5
Resultados del Ejercicio (Ahorro/Desahorro)			-1,603.3		-1,603.3
Resultados de Ejercicios Anteriores		209,768.3			209,768.3
Revalúos		217.5			217.5
Reservas					0.0
Rectificaciones de Resultados de Ejercicios Anteriores					0.0
Exceso o Insuficiencia en la Actualización de la Hacienda Pública / Patrimonio Neto de 2022				0.0	0.0
Resultado por Posición Monetaria					0.0
Resultado por Tenencia de Activos no Monetarios					0.0
Hacienda Pública / Patrimonio Neto Final de 2022	13,945.7	209,985.8	-1,603.3	0.0	222,328.2
Cambios en la Hacienda Pública / Patrimonio Contribuido Neto de 2023	20,120.3				20,120.3
Aportaciones	20,120.3				20,120.3
Donaciones de Capital					0.0
Actualización de la Hacienda Pública/Patrimonio					0.0
Variaciones de la Hacienda Pública / Patrimonio Generado Neto de 2023		-7,111.7	-9,219.1		-16,330.8
Resultados del Ejercicio (Ahorro/Desahorro)			-10,822.4		-10,822.4
Resultados de Ejercicios Anteriores		-7,111.7	1,603.3		-5,508.4
Revalúos					0.0
Reservas					0.0
Rectificaciones de Resultados de Ejercicios Anteriores					0.0
Cambios en el Exceso o Insuficiencia en la Actualización de la Hacienda Pública / Patrimonio Neto de 2023				0.0	0.0
Resultado por Posición Monetaria					0.0
Resultado por Tenencia de Activos no Monetarios					0.0
Hacienda Pública / Patrimonio Neto Final de 2023	34,066.0	202,874.1	-10,822.4	0.0	226,117.7



UPVM

Universidad Politécnica del Valle de México
Estado de Cambios en la Situación Financiera
Del 1 de Enero al 31 de Diciembre de 2023
(Miles de pesos)

Concepto	Origen	Aplicación
ACTIVO	36,269.4	20,551.5
Activo Circulante	21,239.0	256.1
Efectivo y Equivalentes	21,239.0	
Derechos a Recibir Efectivo o Equivalentes	.0	256.1
Derechos a Recibir Bienes o Servicios		
Inventarios		
Almacenes		
Estimación por Pérdida o Deterioro de Activos Circulantes		
Otros Activos Circulantes		
Activo No circulante	15,030.4	20,295.4
Inversiones Financieras a Largo Plazo		
Derechos a Recibir Efectivo o Equivalentes a Largo Plazo		
Bienes Inmuebles, Infraestructura y Construcciones en Proceso	.0	20,120.4
Bienes Muebles	.0	175.0
Activos Intangibles		
Depreciación, Deterioro y Amortización Acumulada de Bienes	15,030.4	.0
Activos Diferidos		
Estimación por Pérdida o Deterioro de Activos no Circulantes		
Otros Activos no Circulantes		
PASIVO	.0	19,507.4
Pasivo Circulante	.0	19,507.4
Cuentas por Pagar a Corto Plazo	.0	19,507.4
Documentos por Pagar a Corto Plazo		
Porción a Corto Plazo de la Deuda Pública a Largo Plazo		
Títulos y Valores a Corto Plazo		
Pasivos Diferidos a Corto Plazo		
Fondos y Bienes de Terceros en Garantía y/o Administración a Corto Plazo		
Provisiones a Corto Plazo		
Otros Pasivos a Corto Plazo		
Pasivo No Circulante	.0	.0
Cuentas por Pagar a Largo Plazo		
Documentos por Pagar a Largo Plazo		
Deuda Pública a Largo Plazo		
Pasivos Diferidos a Largo Plazo		
Fondos y Bienes de Terceros en Garantía y/o en Administración a Largo Plazo		
Provisiones a Largo Plazo		
HACIENDA PÚBLICA/PATRIMONIO	20,120.3	16,330.8
Hacienda Pública/Patrimonio Contribuido	20,120.3	.0
Aportaciones	20,120.3	.0
Donaciones de Capital		
Actualización de la Hacienda Pública/Patrimonio		
Hacienda Pública/Patrimonio Generado	.0	16,330.8
Resultados del Ejercicio (Ahorro/Desahorro)	.0	9,219.1
Resultados de Ejercicios Anteriores	.0	7,111.7
Revalúos		
Reservas		
Rectificaciones de Resultados de Ejercicios Anteriores		
Exceso o insuficiencia en la Actualización de la Hacienda Pública/Patrimonio	.0	.0
Resultado por Posición Monetaria		
Resultado por Tenencia de Activos no Monetarios		



UPVM

Universidad Politécnica del Valle de México
Estado de Flujos de Efectivo
Del 1 de Enero al 31 de Diciembre de 2023 y 2022
(Miles de Pesos)

Concepto	2023	2022
Flujos de Efectivo de las Actividades de Operación		
Origen	139,018.6	157,743.7
Impuestos		
Cuotas y Aportaciones de Seguridad Social		
Contribuciones de Mejoras		
Derechos		
Productos	8.6	7.1
Aprovechamientos		
Ingresos por Venta de Bienes y Prestación de Servicios		
Participaciones, Aportaciones, Convenios, Incentivos de la Colaboración Fiscal y Fondos Distintos de Aportaciones		
Transferencias, Asignaciones, Subsidios y Subvenciones, y Pensiones y Jubilaciones	138,260.2	157,501.5
Otros Orígenes de Operación	749.8	235.1
Aplicación	149,841.0	159,347.0
Servicios Personales	100,037.1	93,683.9
Materiales y Suministros	3,057.1	7,289.2
Servicios Generales	30,748.0	35,250.0
Transferencias Internas y Asignaciones al Sector Público		
Transferencias al Resto del Sector Público		
Subsidios y Subvenciones		
Ayudas Sociales	120.0	.0
Pensionamientos y Jubilaciones		
Transferencias a Fideicomisos, Mandatos y Contratos Análogos		
Transferencias a la Seguridad Social		
Donativos		
Transferencias al Exterior		
Participaciones		
Aportaciones		
Convenios		
Otras Aplicaciones de Operación	15,878.8	23,123.9
Flujos Netos de Efectivo por Actividades de Operación	-10,822.4	-1,603.3
Flujos de Efectivo de las Actividades de Inversión		
Origen	15,030.4	14,711.3
Bienes Inmuebles, Infraestructura y Construcciones en Proceso		
Bienes Muebles	15,030.4	14,711.3
Otros Orígenes de Inversión		
Aplicación	20,551.5	7,652.5
Bienes Inmuebles, Infraestructura y Construcciones en Proceso	20,120.4	
Bienes Muebles	175.0	7,639.7
Otras Aplicaciones de Inversión	256.1	12.8
Flujos Netos de Efectivo por Actividades de Inversión	-5,521.1	7,058.8
Flujo de Efectivo de las Actividades de Financiamiento		
Origen	20,120.3	18,515.0
Endeudamiento Neto		
Interno		
Externo		
Otros Orígenes de Financiamiento	20,120.3	18,515.0
Aplicación	25,015.8	2.9
Servicios de la Deuda		
Interno		
Externo		
Otras Aplicaciones de Financiamiento	25,015.8	2.9
Flujos Netos de Efectivo por Actividades de Financiamiento	-4,895.5	18,512.1
Incremento/Disminución Neta en el Efectivo y Equivalentes al Efectivo	-21,239.0	23,967.6
Efectivo y Equivalentes al Efectivo al Inicio del Ejercicio	27,129.6	3,162.0
Efectivo y Equivalentes al Efectivo al Final del Ejercicio	5,890.6	27,129.6



UPVM

Universidad Politécnica del Valle de México
Estado Analítico del Activo
Del 1 de Enero al 31 de Diciembre de 2023
(Miles de Pesos)

Concepto	Saldo Inicial	Cargos del Período	Abonos del Período	Saldo Final	Variación del Período
	1	2	3	4 =(1+2-3)	(4-1)
ACTIVO	249,646.1	301,679.3	317,397.2	233,928.2	-15,717.9
Activo Circulante	27,236.4	281,383.9	302,366.8	6,253.5	-20,982.9
Efectivo y Equivalentes	27,129.6	280,032.6	301,271.6	5,890.6	-21,239.0
Derechos a Recibir Efectivo o Equivalentes	106.8	1,351.3	1,095.2	362.9	256.1
Derechos a Recibir Bienes o Servicios					
Inventarios					
Almacenes					
Estimación por Pérdida o Deterioro de Activos Circulantes					
Otros Activos Circulantes					
Activo No Circulante	222,409.7	20,295.4	15,030.4	227,674.7	5,265.0
Inversiones Financieras a Largo Plazo					
Derechos a Recibir Efectivo o Equivalentes a Largo Plazo					
Bienes Inmuebles, Infraestructura y Construcciones en Proceso	231,815.2	20,120.4	.0	251,935.6	20,120.4
Bienes Muebles	156,045.5	175.0	.0	156,220.5	175.0
Activos Intangibles					
Depreciación, Deterioro y Amortización Acumulada de Bienes	-165,451.0	.0	15,030.4	-180,481.4	-15,030.4
Activos Diferidos					
Estimación por Pérdida o Deterioro de Activos no Circulantes					
Otros Activos no Circulantes					



UPVM

Universidad Politécnica del Valle de México
Estado Analítico de la Deuda y Otros Pasivos
Del 1 de Enero al 31 de Diciembre de 2023
(Miles de Pesos)

Denominación de las Deudas	Moneda de Contratación	Institución o País Acreedor	Saldo Inicial del Período	Saldo Final del Período
DEUDA PÚBLICA				
Corto Plazo				
Deuda Interna			.0	.0
Instituciones de Crédito				
Títulos y Valores				
Arrendamientos Financieros				
Deuda Externa			.0	.0
Organismos Financieros Internacionales				
Deuda Bilateral				
Títulos y Valores				
Arrendamientos Financieros				
Subtotal a Corto Plazo			.0	.0
Largo Plazo				
Deuda Interna			.0	.0
Instituciones de Crédito				
Títulos y Valores				
Arrendamientos Financieros				
Deuda Externa			.0	.0
Organismos Financieros Internacionales				
Deuda Bilateral				
Títulos y Valores				
Arrendamientos Financieros				
Subtotal a Largo Plazo			.0	.0
Otros Pasivos			27,317.9	7,810.5
Total de Deuda y Otros Pasivos			27,317.9	7,810.5



INFORME SOBRE PASIVOS CONTINGENTES

En cumplimiento a lo dispuesto por los artículos 46, fracción I, inciso f y 52 de la Ley General de Contabilidad Gubernamental respecto al Informe de Pasivos Contingentes, se aclara que en caso de laudo de las 24 demandas laborales que tiene pendientes la Universidad Politécnica del Valle de México, se calcula un monto de 8 millones 175 mil pesos aproximadamente, derivada de alguna obligación posible presente o futura, cuya existencia y/o realización sea incierta.



UPVM

NOTAS A LOS ESTADOS FINANCIEROS

NOTAS DE DESGLOSE

1. ESTADO DE SITUACIÓN FINANCIERA

ACTIVO

Efectivo y Equivalentes

Bancos/Tesorería

Al 31 de diciembre de 2023 y 2022 se integran como sigue:

<u>Concepto</u>	<u>2023</u>	<u>2022</u>
HSBC, S.A. 709	5,334.3	2,324.8
HSBC, S.A. 441	6.3	6.2
HSBC, S.A. 401	0.0	13.7
HSBC, S.A. 505	0.9	0.9
HSBC, S.A. 497	94.4	94.4
HSBC, S.A. 969	0.6	0.6
HSBC, S.A. 267	13.4	489.4
HSBC, S.A. 259	427.1	3.6
HSBC, S.A. 234	0.2	0.2
HSBC, S.A. 242	0.6	1.0
HSBC, S.A. 959	0.0	24,194.8
BBVA, S.A. 108	0.5	0.0
BBVA, S.A. 985	4.7	0.0
BBVA, S.A. 637	2.0	0.0
BBVA, S.A. 903	5.6	0.0
TOTAL	5,890.6	27,129.6

Derechos a Recibir Efectivo y Equivalentes y Bienes o Servicios a Recibir

Al 31 de diciembre de 2023 y 2022 se integran como sigue:

<u>Concepto</u>	<u>2023</u>	<u>2022</u>
Inversiones Financieras	1.5	1.5
Deudores Diversos	361.4	105.3
TOTAL	362.9	106.8

Inversiones Financieras de Corto Plazo

Al 31 de diciembre de 2023 y 2022 se integran como sigue:

<u>Concepto</u>	<u>2023</u>	<u>2022</u>
Banamex 115 de inversión	1.3	1.3
Banamex 667 de inversión	0.2	0.2
TOTAL	1.5	1.5



UPVM

Deudores Diversos por Cobrar a Corto Plazo

Al 31 de diciembre de 2023 y 2022 se integran como sigue:

<u>Concepto</u>	<u>2023</u>	<u>2022</u>
Juan José Chiñas Estudillo	6.7	0.0
Recargos y actualizaciones impuesto sobre erogaciones ejercicio 2020	54.7	54.7
Domínguez Rodríguez Ángeles	0.0	44.5
Pilar Patricia Jiménez Lozano	0.0	0.6
Secretaria de Hacienda y Crédito Publico	298.8	0.0
Subsidio al empleo	0.0	4.3
Saldo a Favor por Recuperar Impuesto Sobre Erogaciones 2019	1.2	1.2
TOTAL	<u>361.4</u>	<u>105.3</u>

A continuación, se presenta la antigüedad de saldos:

<u>Concepto</u>	<u>2023</u>	<u>Días</u>		
		<u>0 a 90</u>	<u>91 a 180</u>	<u>Más de 365</u>
Juan José Chiñas Estudillo	6.7	0.0	6.7	0.0
Recargos y actualizaciones impuesto sobre erogaciones ejercicio 2020	54.7	0.0	0.0	54.7
Secretaria de Hacienda y Crédito Publico	298.8	298.8	0.0	0.0
Saldo a Favor por Recuperar Impuesto Sobre Erogaciones 2019	1.2	0.0	0.0	1.2
TOTAL	<u>361.4</u>	<u>298.8</u>	<u>6.7</u>	<u>55.9</u>

ACTIVO NO CIRCULANTE**Bienes Inmuebles, Infraestructura y Construcciones en Proceso**

Al 31 de diciembre de 2023 y 2022 se integran como sigue:

<u>Concepto</u>	<u>2023</u>	<u>2022</u>
Terrenos	38,644.4	38,644.4
TOTAL	<u>38,644.4</u>	<u>38,644.4</u>

Actualmente cuenta con 3 predios donados

Edificios no Habitacionales

<u>Concepto</u>	<u>2023</u>	<u>2022</u>
Costo de Adquisición de Edificios	116,046.8	116,046.8
Unidad de Docencia UD-2	7,567.6	7,567.6
Cafetería	2,964.0	2,964.0
Etapa Unidad de Docencia 2 (1er Etapa)	24,652.7	24,652.7



UPVM

Edificio de Laboratorio	24,500.0	24,500.0
3 Aulas Provisionales	706.6	706.6
10 Aulas Provisionales	2,440.0	2,440.0
Unidad de Docencia 2	347.4	347.4
Gimnasio	20,120.4	0.0
Edificios no Habitacionales	13,945.7	13,945.7
TOTAL	213,291.2	193,170.8
TOTAL BIENES INMUEBLES	251,935.6	231,815.2

En relación con los terrenos donde se encuentran las instalaciones de la Universidad, y que forman parte del patrimonio de la misma, se encuentran en proceso la regulación de la propiedad, la cual, se va llevando a cabo mediante la enajenación en donación, previamente autorizada por el Ayuntamiento del Municipio de Tultitlán, Estado de México.

Los diversos inmuebles de la Universidad se encuentran en buen estado y funcionales, sin embargo, para mantener dichas condiciones, requieren de un mantenimiento frecuente.

Bienes Muebles

Al 31 de diciembre de 2023 y 2022 se integran como sigue:

<u>Concepto</u>	<u>2023</u>	<u>2022</u>
Mobiliario y Equipo de Administración	60,062.0	59,887.0
Mobiliario y Equipo Educativo y Recreativo	4,592.1	4,592.1
Equipo e Instrumental, Médico y de Laboratorio	1,288.5	1,288.5
Vehículos y Equipo de Transporte	4,046.0	4,046.0
Maquinaria, Otros Equipos y Herramientas	85,214.4	85,214.4
Revaluación de Mobiliario y Equipo de Administración	774.5	774.5
Revaluación de Mobiliario y Equipo Educativo y Recreativo	45.1	45.1
Revaluación de Maquinaria, Otros Equipos y Herramientas	197.9	197.9
TOTAL	156,220.5	156,045.5

Depreciación, Deterioro y Amortización Acumulada de Bienes

Al 31 de diciembre de 2023 y 2022 se integran como sigue:

<u>Concepto</u>	<u>2023</u>	<u>2022</u>
Edificios	44,400.0	39,744.1
Mobiliario y Equipo de Administración	49,835.3	44,814.1
Mobiliario y Equipo Educativo Recreativo	4,448.8	4,356.1
Equipo de Transporte	3,677.9	3,347.8
Maquinaria, Otros Equipos y Herramientas	77,941.6	73,011.1
Revaluación Depreciación	177.8	177.8
TOTAL	180,481.4	165,451.0



UPVM

PASIVOS

Cuentas por Pagar a Corto Plazo

Al 31 de diciembre de 2023 y 2022 se integran como sigue:

<u>Concepto</u>	<u>2023</u>	<u>2022</u>
Proveedores	2,015.1	21,174.1
Retenciones y Contribuciones	0.0	2,929.7
Otras Cuentas por Pagar	5,795.4	3,214.1
TOTAL	7,810.5	27,317.9

Proveedores por Pagar a Corto Plazo

Al 31 de diciembre de 2023 y 2022 se integran como sigue:

<u>Concepto</u>	<u>2023</u>	<u>2022</u>
Noemí Citlalli Pérez Rojas	123.7	123.7
Limpieza Val, S.A. de C.V.	751.2	751.2
Grupo FUZZI México, S.A. de C.V.	0.0	652.5
Grupo EFMI S.A. de C.V.	72.4	72.4
Jeol de México S.A. de C.V.	274.3	274.3
Programa para la Expansión de la Educación Media Superior y Superior	0.0	18,700.5
Abastecedora Uruguay	599.5	599.5
Kastell Aring Handel S.R. de C.V.	127.6	0.0
Proveedores de Laboratorios S.A. de C.V.	61.4	0.0
Olga Morta Rodarte	5.0	0.0
TOTAL	2,015.1	21,174.1

A continuación, se presenta la antigüedad de saldos:

<u>Concepto</u>	<u>2023</u>	<u>Días</u>		
		<u>91-179</u>	<u>180-365</u>	<u>Mas de 365</u>
Noemí Citlalli Pérez Rojas	123.7	0.0	0.0	123.7
Limpieza Val, S.A. de C.V.	751.2	0.0	751.2	0.0
Grupo EFMI S.A. de C.V.	72.4	0.0	72.4	0.0
Jeol de México S.A. de C.V.	274.3	0.0	274.3	0.0
Abastecedora Uruguay	599.5	0.0	599.5	0.0
Kastell Aring Handel S.R. de C.V.	127.6	127.6	0.0	0.0
Proveedores de Laboratorios S.A. de C.V.	61.4	61.4	0.0	0.0
Olga Mora Rodarte	5.0	5.0	0.0	0.0
Total	2,015.1	194.0	1,697.4	123.7



UPVM

Otras Cuentas por Pagar a Corto Plazo

Al 31 de diciembre de 2023 y 2022 se integran como sigue:

<u>Concepto</u>	<u>2023</u>	<u>2022</u>
3% del Impuesto Sobre Remuneraciones al Trabajador	368.7	0.0
Estimulo	25.4	23.6
Subsidio Federal 2019	2,891.5	2,891.5
Rendimientos Financieros por Subsidios Federal 2020	59.2	59.2
Estimulo de Puntualidad	2,166.3	0.0
Cheques Cancelados Ejercicio 2020	156.6	156.6
Cheques Cancelados Ejercicio 2021	56.4	56.4
Cheques Cancelados Ejercicio 2022	22.4	16.5
Cheques 2023	43.6	0.0
Gobierno del Estado de México	0.0	10.3
PRODEP	5.3	0.0
TOTAL	5,795.4	3,214.1

A continuación, se presenta la antigüedad de saldos:

<u>Concepto</u>	<u>2023</u>	<u>Días</u>		
		<u>0-180</u>	<u>181-364</u>	<u>Más de 365</u>
3% del Impuesto Sobre Remuneraciones al Trabajador	368.7	368.7	0.0	0.0
Estimulo	25.4	25.4	0.0	0.0
Subsidio Federal 2019	2,891.5	0.0	0.0	2,891.5
Rendimientos Financieros por Subsidios Federal 2020	59.2	0.0	0.0	59.2
Estimulo de Puntualidad	2,166.3	2,166.3	0.0	0.0
Cheques Cancelados Ejercicio 2020	156.6	0.0	0.0	156.6
Cheques Cancelados Ejercicio 2021	56.4	0.0	0.0	56.4
Cheques Cancelados Ejercicio 2022	22.4	0.0	22.4	0.0
Cheques 2023	43.6	43.6	0.0	0.0
PRODEP	5.3	5.3	0.0	0.0
TOTAL	5,795.4	2,609.3	22.4	3,163.7

2. ESTADO DE ACTIVIDADES

INGRESOS Y OTROS BENEFICIOS

Al 31 de diciembre de 2023 y 2022 se integran como sigue:



UPVM

<u>Concepto</u>	<u>2023</u>	<u>2022</u>
Participaciones, Aportaciones, Transferencias, Asignaciones, Subsidios y Otras Ayudas	138,260.2	157,501.5
Intereses Ganados en Títulos, Valores y Demás Instrumentos Financieros	8.6	7.1
Otros Ingresos y Beneficios Varios	749.8	235.1
TOTAL	139,018.6	157,743.7

Participaciones, Aportaciones, Transferencias, Asignaciones, Subsidios y Otras Ayudas

<u>Concepto</u>	<u>2023</u>	<u>2022</u>
Subsidio Estatal	92,486.3	87,422.5
Subsidio Federal	45,578.8	45,885.3
Rendimientos Financieros por Subsidio Federal U006	3.7	0.1
Rendimientos Financieros por Subsidio Federal U079	61.1	0.0
PRODEP 2023	130.0	24,193.6
Rendimientos PRODEP	0.3	0.0
TOTAL	138,260.2	157,501.5

Productos

<u>Concepto</u>	<u>2023</u>	<u>2022</u>
4057116709 HSBC	3.9	3.9
Contrato 482796	0.3	0.0
<u>Concepto</u>	<u>2023</u>	<u>2022</u>
4062724497 HSBC	0.1	0.1
4066419268 HSBC	0.0	0.1
4065463234 HSBC	0.0	0.2
4065463259 HSBC	0.2	0.2
4065463267 HSBC	0.5	1.0
4065463242 HSBC	0.0	0.4
4067977959 HSBC	2.1	1.2
0120075108 BBVA	0.5	0.0
0120074985 BBVA	1.0	0.0
TOTAL	8.6	7.1

Otros Ingresos y Beneficios

Al 31 de diciembre de 2023 y 2022 se integran como sigue:

<u>Concepto</u>	<u>2023</u>	<u>2022</u>
Ingresos menores	0.5	17.2
Otros Ingresos	14.0	1.9
Utilidades de ejercicios Anteriores	14.3	0.0
COMECYT	460.0	200.0
COMECYT (Humiko)	50.0	0.0



UPVM

<u>Concepto</u>	<u>2023</u>	<u>2022</u>
COMECYT (Vanesa)	50.0	0.0
COMECYT (Noemi)	136.8	0.0
REMA	24.2	16.0
TOTAL	<u>749.8</u>	<u>235.1</u>

Gastos y Otras Pérdidas

Al 31 de diciembre de 2023 y 2022 se integran como sigue:

<u>Concepto</u>	<u>2023</u>	<u>2022</u>
Gastos de Funcionamiento	133,842.2	136,223.1
Transferencias, Asignaciones, Subsidios y Otras Ayudas	120.0	0.0
Otros Gastos y Perdidas Extraordinarias	15,709.9	14,714.8
Bienes Muebles, Inmuebles e Intangibles	168.9	8,409.1
TOTAL	<u>149,841.0</u>	<u>159,347.0</u>

Gastos de Funcionamiento

Al 31 de diciembre de 2023 y 2022 se integran como sigue:

<u>Concepto</u>	<u>2023</u>	<u>2022</u>
Servicios Personales	100,037.1	93,683.9
Materiales y Suministros	3,057.1	7,289.2
Servicios Generales	30,748.0	35,250.0
TOTAL	<u>133,842.2</u>	<u>136,223.1</u>

Transferencias, Asignaciones, Subsidios y Otras Ayudas

<u>Concepto</u>	<u>2023</u>	<u>2022</u>
Becas	120.0	0.0
TOTAL	<u>120.0</u>	<u>0.0</u>

Otros Gastos y Pérdidas Extraordinarias

Al 31 de diciembre de 2023 y 2022 se integran como sigue:

<u>Concepto</u>	<u>2023</u>	<u>2022</u>
Depreciaciones	15,030.4	14,711.3
Reembolso Colegiatura	0.0	3.5
Otros Gastos	674.1	0.0
Devolución Alumnos	5.4	0.0
TOTAL	<u>15,709.9</u>	<u>14,714.8</u>



3. ESTADO DE VARIACIÓN EN LA HACIENDA PÚBLICA

Patrimonio Generado

Al 31 de diciembre de 2023 la Universidad reporta un resultado del ejercicio por 10 millones 822.4 miles de pesos.

4. ESTADO DE FLUJOS DE EFECTIVO

Efectivo

El análisis de los saldos inicial y final que figuran en la última parte del Estado de Flujo de Efectivo en la cuenta de efectivo y equivalentes es como sigue:

	2023	2022
Efectivo en Bancos -Tesorería	5,890.6	27,129.6
Total de Efectivo y Equivalentes	5,890.6	27,129.6

CONCILIACIÓN DE LOS FLUJOS DE EFECTIVO NETOS DE LAS ACTIVIDADES DE OPERACIÓN Y LOS SALDOS DE RESULTADOS DEL EJERCICIO (AHORRO/DESAHORRO)

Integración de Flujo de Efectivo	2023	2022
Flujos Netos de Efectivo por Actividades de Operación	-10,822.4	-1,603.3
Flujos Netos de Efectivo por Actividades de Inversión	-5,521.1	7,058.8
Flujos Netos de Efectivo por Actividades de Financiamiento	-4,895.5	18,512.1
Efectivo y Equivalentes al Efectivo al Inicio del Ejercicio	27,129.6	3,162.0
Efectivo y Equivalentes al Efectivo al Final del Ejercicio	5,890.6	27,129.6

5. CONCILIACIÓN ENTRE LOS INGRESOS PRESUPUESTARIOS Y CONTABLES, ASÍ COMO ENTRE LOS EGRESOS PRESUPUESTARIOS Y LOS GASTOS CONTABLES

Universidad Politécnica del Valle de México Conciliación entre los Ingresos Presupuestarios y Contables Correspondiente del 1 de Enero al 31 de Diciembre de 2023 (Miles de Pesos)	
1. Ingresos Presupuestarios	141,827.8
2. Más Ingresos Contables no Presupuestarios	0.0
Ingresos Financieros	
Incremento por Variación de Inventarios	
Disminución del Exceso de Estimaciones por Pérdida o Deterioro u Obsolescencia	
Disminución del Exceso de Provisiones	
Otros Ingresos y Beneficios Varios	
Otros Ingresos Contables no Presupuestarios	
3. Menos Ingresos Presupuestarios no Contables	2,809.2
Aprovechamientos Patrimoniales	
Ingresos Derivados de Financiamientos	2,809.20
Otros Ingresos Presupuestarios no Contables	
4. Ingresos Contables (4 = 1 + 2 - 3)	139,018.6



UPVM

Universidad Politécnica del Valle de México Conciliación entre los Egresos Presupuestarios y los Gastos Contables Correspondiente del 1 de Enero al 31 de Diciembre de 2023 (Miles de Pesos)	
1.- Total de Egresos Presupuestarios	156,622.7
2.- Menos Egresos Presupuestarios no Contables	22,491.6
Materias Primas y Materiales de Producción y Comercialización	
Materiales y Suministros	
Mobiliario y Equipo de Administración	175.0
Mobiliario y Equipo Educacional y Recreativo	
Equipo e Instrumental Médico y de Laboratorio	
Vehículos y Equipo de Transporte	
Equipo de Defensa y Seguridad	
Maquinaria, Otros Equipos y Herramientas	
Activos Biológicos	
Bienes Inmuebles	
Activos Intangibles	
Obra Pública en Bienes de Dominio Público	
Obra Pública en Bienes Propios	
Acciones y Participaciones de Capital	
Compra de Títulos y Valores	
Concesión de Préstamos	
Inversiones en Fideicomisos, Mandatos y Otros Análogos	
Provisiones para Contingencias y Otras Erogaciones Especiales	
Amortización de la Deuda Pública	
Adeudos de Ejercicios Fiscales Anteriores (ADEFAS)	22,316.6
Otros Egresos Presupuestales no Contables	
3. Más Gastos Contables no Presupuestales	15,709.9
Estimaciones, Depreciaciones, Deterioros, Obsolescencia y Amortizaciones	15,030.4
Provisiones	
Disminución de Inventarios	
Aumento por Insuficiencia de Estimaciones por Pérdida o Deterioro u Obsolescencia	
Aumento por Insuficiencia de Provisiones	
Otros Gastos	679.5
Otros Gastos Contables no Presupuestales	
4. Total de Gasto Contable (4 = 1 - 2 + 3)	149,841.0



NOTAS DE MEMORIA (CUENTAS DE ORDEN)

Universidad Politécnica del Valle de México CUENTAS DE ORDEN CONTABLES (Miles de Pesos)		
	<u>2 0 2 3</u>	<u>2 0 2 2</u>
CUENTAS DEUDORAS		
Almacén	182.6	142.4
Cuentas de Control de Organismos Auxiliares	326.3	326.3
	<u>508.9</u>	<u>468.7</u>
CUENTAS ACREEDORAS		
Artículos Disponibles por el Almacén	182.6	142.4
Organismos Auxiliares Cuenta de Control	326.3	326.3
	<u>508.9</u>	<u>468.7</u>

Universidad Politécnica del Valle de México CUENTAS DE ORDEN PRESUPUESTALES (Miles de Pesos)		
	<u>2 0 2 3</u>	<u>2 0 2 2</u>
CUENTAS DEUDORAS		
Ley de Ingresos Estimada	163,762.2	171,526.0
Presupuesto de Egresos por Ejercer de Gastos de Funcionamiento	2,386.7	12,399.1
Presupuesto de Egresos Devengado de Gasto de Funcionamiento	562.7	2,806.9
Presupuesto de Egresos Pagado de Gastos de Funcionamiento	133,279.5	133,416.1
Presupuesto de Egresos por Ejercer de Transferencias, Asignaciones, Subsidios y Otras Ayudas	2,502.2	0.0
Presupuesto de Egresos Devengado de Transferencias, Asignaciones, Subsidios y Otras Ayudas	0.0	0.0
Presupuesto de Egresos Pagado de Transferencias, Asignaciones, Subsidios y Otras Ayudas	120.0	0.0
Presupuesto de Egresos por Ejercer de Bienes Muebles, Inmuebles e Intangibles	200.1	3,134.8
Presupuesto de Egresos Devengado de Bienes Muebles, Inmuebles e Intangibles	0.0	15,893.8
Presupuesto de Egresos Pagado de Bienes Muebles, Inmuebles e Intangibles	343.9	155.0
Presupuesto de Egresos por Ejercer de Intereses, Comisiones y Otros Gastos de la Deuda Pública	2,050.6	0.0
Presupuesto de Egresos Pagado de Intereses, Comisiones y Otros Gastos de la Deuda Pública	22,316.6	3,720.4
	<u>327,524.5</u>	<u>343,052.1</u>
CUENTAS ACREEDORAS		
Ley de Ingresos por Ejecutar	21,934.4	-11,615.1
Ley de Ingresos Recaudado	141,827.8	183,141.1
Presupuesto de Egresos Aprobado de Gastos de Funcionamiento	136,228.9	148,622.1
Presupuesto de Egresos Aprobado de Transferencias, Asignaciones, Subsidios y Otras Ayudas	2,622.2	0.0
Presupuesto de Egresos Aprobado de Intereses, Comisiones y Otros Gastos de la Deuda Pública	24,367.2	3,720.4
Presupuesto de Egresos Aprobado de Bienes Muebles, Inmuebles e Intangibles	544.0	19,183.6
	<u>327,524.5</u>	<u>343,052.1</u>



NOTAS DE GESTIÓN ADMINISTRATIVA

1. INTRODUCCIÓN

Los Estados Financieros de los entes públicos, proveen de información financiera a los principales usuarios de la misma, al Congreso y a los ciudadanos.

De esta manera, se informa y explica la respuesta del gobierno a las condiciones relacionadas con la información financiera de cada período de gestión; además, de exponer aquellas políticas que podrían afectar la toma de decisiones en períodos posteriores.

2. PANORAMA ECONÓMICO Y FINANCIERO

La Universidad para la realización de sus actividades sustantivas durante el ejercicio fiscal 2023 y de acuerdo con el Convenio de Coordinación para la Creación, Operación y Apoyo Financiero del Organismo cuenta principalmente con tres fuentes de financiamiento: los subsidios estatales, los subsidios federales y los ingresos propios de su gestión. Adicionalmente y conforme a la realización de proyectos específicos la Universidad recibe aportaciones del gobierno federal, para mejorar la calidad docente, aumentar la oferta educativa y escolar.

3. AUTORIZACIÓN E HISTORIA

a) Fecha de Creación del Ente

La Universidad es un Organismo Público Descentralizado de carácter Estatal de la Secretaría de Educación, Cultura y Bienestar Social, con personalidad jurídica y patrimonio propios, de conformidad con el decreto publicado el 10 de diciembre de 2003 en la "Gaceta de Gobierno, del Estado de México", la cual tiene la finalidad de ofertar carreras innovadoras de alto nivel de preparación técnico práctica adecuadas a las condiciones regionales que permitan elevar el nivel educativo de la sociedad en su conjunto, así como el avance cultural de la propia región del Estado.

b) Principales Cambios en su Estructura

La actual estructura orgánica de la Universidad fue aprobada el 27 de junio de 2014 y desde esa fecha no ha sufrido modificaciones, está autorizada por la Dirección General de Innovación de la Subsecretaría de Administración de la Secretaría de Finanzas y está conformada de acuerdo con la estructura que se presenta en el inciso f) de la Nota 4 de las Notas de Gestión Administrativa.

4. ORGANIZACIÓN Y OBJETO SOCIAL

a) Objeto Social

La Universidad Politécnica del Valle de México tiene como objeto social el siguiente:

- I. Impartir educación superior en los niveles de licenciatura, especialidad tecnológica y postgrado; así como cursos de actualización en sus diversas modalidades, para preparar profesionales con una sólida formación científica, técnica y humanística, congruentes con el contexto, económico, político, social nacional y global;
- II. Realizar investigación pertinente para el desarrollo económico, social y tecnológico de la región, del Estado y de la Nación;
- III. Difundir el conocimiento y la cultura a través de la extensión universitaria;

UPVM

- IV. Prestar servicios tecnológicos y de asesoría que contribuyan a mejorar el desempeño del sector público, social y privado, así como de las empresas de la región y del estado, principalmente; y
- V. Impartir programas de educación continua, con orientación a la actualización profesional, la formación para el trabajo y el fomento de la cultura tecnológica en la región y en el Estado

b) Principal Actividad

Actividades de la Universidad

Formar profesionales, docentes e investigadores para la aplicación y generación de conocimientos, que les permita solucionar los problemas e incidir en el avance del conocimiento, a través de las investigaciones científicas y tecnológicas.

La Universidad imparte los siguientes programas educativos a nivel licenciatura y postgrado:

Licenciatura en las siguientes áreas:

- Administración y Gestión Empresarial.
- Administración y Gestión de PYME.

Ingeniería en las siguientes áreas:

- Tecnologías de la Información
- Agroindustrial
- Industrial
- Mecánica Automotriz.
- Mecatrónica
- Logística y Transporte
- Biotecnología
- Nanotecnología

Maestría en las siguientes áreas:

- Formación de Formadores de Docentes de Ciencias Naturales y Enseñanza de las Ciencias
- Ingeniería Mecatrónica
- Tecnologías de la Información y Comunicaciones
- Administración
- Ingeniería de Manufactura
- Ciencias en Micro y Nanotecnologías

Doctorado

- Ciencia de Materiales

Adicionalmente la Universidad ofrece cursos de idiomas para la comunidad externa e interna con los programas más actualizados, cursos y talleres en áreas específicas, así como diplomados y videoconferencias, de acuerdo con las necesidades de los diferentes programas educativos.

c) Ejercicio Fiscal

El presente documento presenta la información financiera del 1º de enero al 31 de diciembre de 2023

d) Régimen Jurídico

La Universidad es un Organismo Público Descentralizado, con personalidad jurídica y patrimonio propio.



Lineamientos y Normatividad Contable, Presupuestal, Fiscal y Legal

Entre las principales disposiciones la Universidad considera las siguientes:

- Constitución Política de los Estados Unidos Mexicanos
- Ley de Planeación del Estado de México y Municipios y su reglamento
- Ley para la Coordinación y Control de Organismos Auxiliares del Estado de México y su reglamento
- Ley Orgánica de la Administración Pública del Estado de México
- Ley de Ingresos del Estado de México para el ejercicio fiscal correspondiente
- Ley de Seguridad Social para los Servidores Públicos del Estado de México y Municipios
- Código Financiero del Estado de México y Municipios
- Normas Administrativas para la Asignación y Uso de Bienes y Servicios de las Dependencias y Organismos Auxiliares del Ejecutivo Estatal, vigentes.
- Manual de Normas y Políticas para el Gasto Público del Gobierno del Estado de México, vigente
- Manual de Procedimientos para la Operación de Fianzas en la Administración Pública del Estado de México
- Manual de Contabilidad Gubernamental (MCG) emitido por el CONAC
- Presupuesto de Egresos de la Federación
- Presupuesto de Egresos del Gobierno del Estado de México
- Ley del Impuesto sobre la Renta y su Reglamento
- Ley del Impuesto al Valor Agregado y su reglamento
- Ley de Contratación Pública del Estado de México y Municipios y su reglamento
- Ley de Adquisiciones, Arrendamientos y Servicios del Sector Público y su reglamento
- Código Fiscal de la Federación y su reglamento
- Manual Único de Contabilidad Gubernamental para las Dependencias y Entidades Públicas del Gobierno y Municipios del Estado de México
- Manual de Normas y políticas para el Gasto Público del Estado de México
- Acuerdo por el que se establecen las Políticas, Bases y Lineamientos, en materia de adquisiciones, enajenaciones, arrendamientos y servicios de las dependencias, organismos auxiliares y tribunales administrativos del Poder Ejecutivo del Estado de México, etc.

En forma particular la Universidad deberá atender a la normatividad jurídica interna entre la cual se puede mencionar: como el Decreto de su creación, el Reglamento interior, el Manual General de Organización, el Manual de Calidad, Condiciones generales de trabajo del personal administrativo y docente, etc.

e) Consideraciones Fiscales del Ente

La Universidad tributa en el régimen fiscal de personas morales con fines no lucrativos, a continuación, se presentan sus obligaciones fiscales.

Retenciones del Impuesto Sobre la Renta por la Prestación de Servicios

En su carácter de patrón está obligado a retener y enterar mensualmente el ISR derivado del pago de sueldos y en general por prestación de un servicio personal subordinado.

Adicionalmente está obligado a retener y enterar mensualmente el ISR por el pago a personas físicas por la prestación de servicios personales independientes.

Retenciones del Impuesto al Valor Agregado Retenido por Subcontratación de Personal

La Universidad está obligada a retener y enterar mensualmente el IVA por los pagos realizados por los servicios de subcontratación de personal.

Contribuciones de Seguridad Social

Está obligado a pagar quincenalmente las cuotas retenidas a los empleados y aportaciones que están a su cargo al Instituto de Seguridad Social del Estado de México y Municipios.

También está obligado pagar quincenalmente las cuotas retenidas a los empleados y aportaciones que están a cargo de la Universidad relacionadas con el Seguro de Separación Individualizado ante la Institución con la que se haya contratado dicho seguro.

Adicionalmente está obligado a pagar quincenalmente las aportaciones al Fondo de Retiro para los Servidores Públicos de los Organismos Auxiliares del Estado de México.

Impuestos Estatales

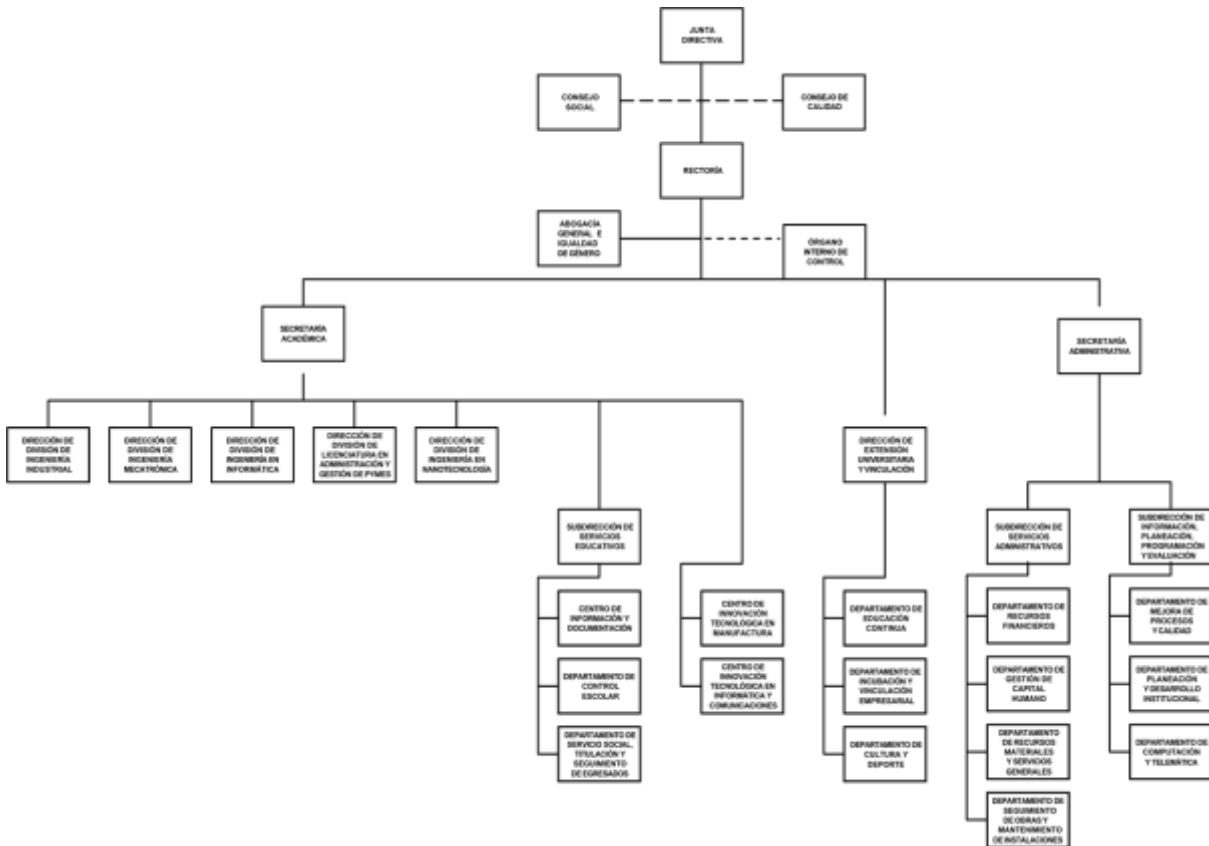
Conforme a las disposiciones establecidas en el Código Financiero del Estado de México y Municipios, la Universidad está exenta del pago del impuesto predial y está obligada a pagar mensualmente los impuestos sobre erogaciones por remuneraciones por trabajo personal y cuando se genera la obligación sobre tenencia o uso de vehículos automotores.

Declaración Informativa de Operaciones con Terceros

Mensualmente tiene la obligación de presentar la declaración informativa de operaciones con terceros.

f) Estructura Organizacional Básica

Para dar cumplimiento a los objetivos para el cual fue creada, la Universidad cuenta con la siguiente estructura orgánica.



g) Fideicomisos, Mandatos y Análogos de los Cuales es Fideicomitente o Fideicomisario

La Universidad no participa en ningún fideicomiso, ni mandato.

5. BASES DE PREPARACIÓN DE LOS ESTADOS FINANCIEROS

Los estados financieros han sido preparados por la Administración de la Universidad de conformidad con las disposiciones en materia de información financiera establecidas en la Ley General de Contabilidad Gubernamental y en las bases y criterios contables establecidos en el Manual Único de Contabilidad Gubernamental para las Dependencias y Entidades Públicas del Gobierno y Municipios del Estado de México. Dichos estados fueron preparados para ser integrados en el reporte de la Cuenta de la Hacienda Pública Estatal y están presentados en los formatos que para tal efecto fueron establecidos y adecuados por la Secretaría de Finanzas del Gobierno del Estado de México.

El 1º de enero de 2009 entró en vigor la Ley General de Contabilidad Gubernamental, la cual establece los criterios generales que rigen en la contabilidad gubernamental y en la emisión de la información financiera de los entes públicos, con la finalidad de lograr su adecuada armonización.

Dicha ley es de observancia obligatoria para los poderes Ejecutivo, Legislativo y Judicial de la Federación, los Estados y el Distrito Federal, los Ayuntamientos de los Municipios, los Órganos Políticos Administrativos de las demarcaciones territoriales de la Ciudad de México, las Entidades de la Administración Pública Paraestatal, ya sean federales, estatales o municipales y los Órganos Autónomos federales y estatales.

El Consejo Nacional de Armonización Contable es el órgano responsable de emitir las normas contables y los lineamientos para la generación de información financiera que deben ser implementados y que aplican a los entes públicos, para lo cual, en su caso, deben efectuar las modificaciones, adiciones o reformas a su marco jurídico mediante la modificación o expedición de leyes y disposiciones administrativas de carácter local.

6. POLÍTICAS DE CONTABILIDAD SIGNIFICATIVAS

Los estados financieros de la Universidad se elaboran de acuerdo con los postulados Básicos de Contabilidad Gubernamental, a las Políticas Contables del Estado de México y al Manual Único de Contabilidad Gubernamental para las Dependencias, Organismos Auxiliares y Fideicomisos del Gobierno del Estado de México (GEM), que son los instrumentos normativos básicos que indican la aplicación del Plan de cuentas, su estructura, su instructivo, la guía contabilizadora, los criterios y lineamientos para el registro de sus operaciones.

a) Reconocimiento de los Efectos de la Inflación en los Estados Financieros

La Universidad se apega a los lineamientos que deben utilizar las entidades del sector auxiliar del Gobierno del Estado de México, establecidos en la fracción IV Efectos de la inflación del Manual Único de Contabilidad Gubernamental para las Dependencias y Entidades Públicas del Gobierno y Municipios del Estado de México y con la Norma de Información Financiera NIF B-10 Efectos de la Inflación.

Hasta el 31 de diciembre de 2007, La Universidad utilizó el método de ajuste por cambios en el nivel de precios mediante la aplicación de factores derivados del Índice Nacional de Precios al Consumidor (INPC) publicado por el Banco de México. Los bienes muebles e inmuebles, las depreciaciones acumuladas y las del ejercicio, son los rubros de los estados financieros que se actualizaron para reconocer los efectos de la inflación y, el efecto resultante, generó un incremento simultáneo en el valor de dichos bienes y en el superávit por revaluación.

A partir de 2008, la Universidad dejó de reconocer los efectos de la inflación debido a que éstos no son relevantes, es decir que la inflación acumulada durante los últimos tres ejercicios no fue

UPVM

igual o superior al 26%. Este cambio de política contable está de acuerdo con lo establecido en la fracción IV Efectos de la inflación del Manual Único de Contabilidad Gubernamental para las Dependencias y Entidades Públicas del Gobierno y Municipios del Estado de México y con la Norma de Información Financiera NIF B-10 Efectos de la Inflación.

b) Efectivo y Equivalente

Esta representado por depósitos en cuentas de cheques y están registrados a su valor nominal.

c) Derechos a Recibir Efectivo o Equivalentes

Las inversiones están representadas por valores realizables, los que se expresan al costo de adquisición, más los intereses devengados que no exceden a su valor de mercado.

Los deudores diversos se registran a su valor nominal en el momento en que se reconoce el derecho de cobro por concepto de gastos por comprobar y otros conceptos recuperables.

d) Bienes Inmuebles, Infraestructura y Construcciones en Proceso

Los edificios se registran al costo de construcción asentado en los documentos respectivos.

e) Bienes Muebles

El mobiliario y el equipo se registran al costo de adquisición o de donación.

La Universidad sigue la práctica de registrar como parte de los bienes muebles, los bienes que tienen un costo unitario igual o mayor equivalente a setenta veces el valor diario de la Unidad de medida y actualización (UMA) y aquellos bienes cuyo costo unitario es menor a los límites mencionados los registra como gasto.

f) Depreciación

La depreciación se calcula a partir del mes siguiente de la adquisición de los bienes, conforme al método de línea recta con base en la vida útil de los mismos y se determina sobre el costo de adquisición de los bienes aplicando las siguientes tasas anuales:

Edificio	2%
Vehículos	10%
Equipo de Computo	20%
Mobiliario y Equipo de Oficina	3%
Maquinaria	10%
El resto	10%

g) Cuentas por Pagar a Corto Plazo

Las cuentas por pagar a favor de los proveedores de bienes y servicios se registran a su valor nominal y reconocen la obligación de pagar los servicios y la adquisición de bienes conforme se devengan, es decir cuando se reciben los bienes o servicios a entera satisfacción de la Universidad, independientemente de la fecha en que se paguen

h) Pasivos Contingentes

Las obligaciones laborales al retiro relacionadas con la prima de antigüedad, las indemnizaciones y compensaciones que se tengan que pagar a los empleados que dejen de prestar sus servicios bajo ciertas circunstancias, incluso por despidos injustificados resueltos por los tribunales correspondientes, se reconocen contablemente en el ejercicio en que se pagan y se afecta el presupuesto de egresos respectivo.



UPVM

Al 31 de diciembre de 2023 existen 24 expedientes laborales radicados en el Tribunal Estatal de Conciliación y Arbitraje de Toluca, Estado de México, por un monto de 8 millones 175 mil pesos mismos que pueden convertirse en Pasivos Contingentes,

i) Participaciones, Aportaciones, Transferencias, Asignaciones, Subsidios y Otras Ayudas

Se registran a su valor nominal y se reconocen cuando efectivamente son cobrados.

j) Ingresos Financieros

Los intereses ganados producto de los excedentes de efectivo que la Universidad mantiene en inversiones en valores de inmediata realización se reconocen cuando se cobran.

k) Gastos y Otras Pérdidas

Se registran a su valor nominal y se reconocen conforme los bienes o servicios se reciben a entera satisfacción de la Universidad, independientemente de la fecha en que se paguen.

l) Impuesto al Valor Agregado

El impuesto al valor agregado pagado a los proveedores se registra formando parte del valor de los bienes y servicios afectando los bienes que conforman los bienes inmuebles y muebles o los gastos.

7. POSICIÓN EN MONEDA EXTRANJERA Y PROTECCIÓN POR RIESGO CAMBIARIO

La Universidad por el presente ejercicio, no ha realizado operaciones en moneda extranjera, por lo tanto, no estuvo obligada a obtener protección de riesgos por variaciones en el tipo de cambio.

8. REPORTE ANALÍTICO DEL ACTIVO

a) La vida útil o porcentajes de depreciación, se utilizan de acuerdo al Manual Único de Contabilidad Gubernamental.

b) Durante 2023, no han existido cambios en los porcentajes de depreciación o valor residual de los activos.

c) La Universidad no capitalizó gastos financieros ni de investigación en el ejercicio.

d) La Universidad no realizó operaciones en moneda extranjera por lo que no presentó riesgos por tipo de cambio, ni celebró operaciones que le generaran riesgo de intereses a su cargo.

e) La Universidad durante 2023 no activó bienes construidos por la Entidad.

f) La Universidad no tiene contratos que representen riesgos de carácter significativo que afecten el activo, tales como bienes en garantía, embargos, litigios, títulos de inversiones entregados en garantías, baja significativa del valor de inversiones financieras, etc.

g) La Universidad no realizó desmantelamiento de activos, ni efectuó procedimientos que tuvieran implicaciones y efectos contables.

h) La Universidad realiza periódicamente el análisis de la administración de sus activos, con el objeto de que se utilicen de la manera más efectiva.



9. FIDEICOMISOS, MANDATOS Y ANÁLOGOS

Durante el periodo terminado del 1º de enero al 31 de diciembre de 2023 la Universidad no realizó actividades por concepto de fideicomisos, mandatos y análogos.

10. REPORTE DE RECAUDACIÓN

a) Análisis del Comportamiento de la Recaudación

A continuación, se presenta un cuadro que indica el comportamiento que durante el ejercicio 2023 al mes de diciembre se ha recaudado:

<u>Concepto</u>	<u>2023</u>
Subsidio Estatal	92,486.3
Subsidio Federal	45,578.8
Rendimientos Financieros por Subsidio Federal U006	3.7
Rendimientos Financieros por Subsidio Federal U079	61.1
Prodep 2023	130.0
Rendimientos Prodep	0.3
TOTAL	138,260.2

11. INFORMACIÓN SOBRE LA DEUDA Y EL REPORTE ANALÍTICO DE LA DEUDA

Esta información no le aplica a la Universidad.

12. CALIFICACIONES OTORGADAS

La Universidad no realiza operaciones que requieran calificación crediticia.

13. PROCESO DE MEJORA

a) Principales Políticas de Control Interno

La Universidad cuenta con un procedimiento de mejora continua, en el cual, se describe la metodología y los criterios para recoger y tratar la información generada sobre la eficacia de los procesos del sistema de gestión, definiendo las responsabilidades de cada proceso en la presentación de esta información y para mejorar de forma continua mediante la utilización de la política de calidad, objetivos, el inicio y seguimiento de acciones que le permitan conseguir los objetivos planteados, y la revisión periódica del sistema de gestión de calidad.

El personal puede proponer mejoras en los procesos, condiciones de trabajo, las cuales, deben ser canalizadas al Comité de Calidad para su análisis y aprobación, establecer lineamientos, coordinar y analizar los progresos resultantes de la mejora continua de acuerdo a los mecanismos definidos (Juntas de mejoras, mejoras al proceso, etc.).

La Universidad como parte del proceso continuo de mejora organizacional, operativa y administrativa cuenta con un programa de administración de riesgos que le permite identificar las áreas de oportunidad que coadyuvan al cumplimiento de los objetivos para la cual fue creada.

Para el año 2023 la Universidad implemento programas de trabajo enfocadas, entre otros, a los siguientes aspectos:



UPVM

- Actualizar el Reglamento interior para mantener renovadas las actividades y lineamientos internos de la institución conforme al contexto actual.
- Actualizar el Manual general de organización para mantener documentadas las actividades que se realizan en la institución, de acuerdo, a las atribuciones de las unidades administrativas y al contexto actual.
- Actualizar el Reglamento de alumnos.
- Crear el Reglamento de Academias de profesores

La Universidad cuenta con un Órgano Interno de Control, dependiente de la Secretaría de la Contraloría del Gobierno del Estado de México, el cual se encarga de verificar el cumplimiento de la normatividad emitida vigente y demás disposiciones legales aplicables.

b) Medidas de Desempeño Financiero, Metas y Alcance.

La Universidad ha observado el debido cumplimiento en el ejercicio del presupuesto asignado para su operación vigilando en todo momento que las medidas de control presupuestal hayan sido observadas puntualmente.

14. INFORMACIÓN POR SEGMENTOS

El Plan de Desarrollo del Estado de México 2017-2023 contiene los objetivos, las estrategias y las líneas de acción que orientan la labor gubernamental con una perspectiva de mediano y largo plazo, los cuales convergen y se alinean a las metas de los Objetivos de Desarrollo Sostenible de la Agenda 2030 de la Organización de las Naciones Unidas y con base en dicho plan la Universidad elabora los programas y proyectos que a continuación se indican para dar cumplimiento a los objetivos y metas:

Programa de Desarrollo de la Función Pública y Ética en el Servicio Público

Proyecto de Fiscalización, control y evaluación interna de la gestión pública.

Programa de Sistema Anticorrupción del Estado de México y Municipios

Proyecto de Investigación de faltas administrativas

Proyecto de Responsabilidades administrativas

Proyecto de Prevención, detección, disuasión, sanción y combate de la corrupción

Programa de Educación Superior

Proyecto de Educación superior universitaria

Programa de Estudios de Posgrado

Proyecto de Posgrado

Programa de Gestión de las Políticas Educativas

Proyecto de Vinculación con el sector productivo

Programa de Modernización de la Educación

Proyecto de Fortalecimiento de la calidad educativa

Proyecto de Tecnología aplicada a la educación

Proyecto de Convivencia escolar sin violencia



UPVM

15. EVENTOS POSTERIORES AL CIERRE

No existen eventos posteriores al cierre que afecte económicamente.

16. PARTES RELACIONADAS

No existen partes relacionadas que pudieran ejercer influencia sobre la toma de decisiones financieras y operativas.

Los saldos y transacciones realizadas con las partes relacionadas de la Universidad, como son la Secretaría de Finanzas y el ISSEMYM están reflejados en los Estados Financieros y en las Notas de Desglose.

17. APROBACIÓN DE LOS ESTADOS FINANCIEROS

“Bajo protesta de decir verdad declaramos que los Estados Financieros y sus notas, son razonablemente correctos y son responsabilidad del emisor”.

El despacho Contaduría Asesores Certificados, S.C., dictamino los Estados Financieros de la Universidad Politécnica del Valle de México al 31 de diciembre 2023, concluyendo que presentan razonablemente en todos los aspectos materiales, la Situación Financiera de la UPVM.



UPVM



INFORMACIÓN PRESUPUESTARIA



UPVM



UPVM

Universidad Politécnica del Valle de México Ingresos y Egresos Del 1 de Enero al 31 de Diciembre de 2023 (Miles de Pesos)												
C O N C E P T O	AUTORIZADO	%	AMPLIACIÓN	REDUCCIÓN	AUTORIZADO FINAL	%	PRESUPUESTO EJERCIDO	%	VARIACIÓN INICIAL	%	VARIACIÓN MODIFICADO	%
INGRESOS:	146,942.8	100.0	68,416.3	51,596.9	163,762.2	100.0	141,827.8	100.0	-5,115.0	-3.5	21,934.4	13.4
Superávit Ejercicio Anterior												
Ordinarios	146,942.8	100.0	44,049.1	51,596.9	139,395.0	85.1	139,018.6	98.0	-7,924.2	-5.4	376.4	.3
Estatales	146,942.8	100.0	44,049.1	51,596.9	139,395.0	85.1	139,018.6	98.0	-7,924.2	-5.4	-73.8	-1
- Tributarios												
Impuestos sobre Erogaciones												
Impuestos sobre Tenencia												
Otros Impuestos y Accesorios												
- No Tributarios							8.6		8.6		-8.6	
Derechos												
Sector Central												
Organismos Auxiliares												
Aportaciones de Mejoras												
Productos							8.6		8.6		-8.6	
Aprovechamientos												
Ingresos Financieros												
Aportaciones y Cuotas de Seguridad Social												
Ingreso por Venta de Bienes y Servicios	43,468.6	29.6	1,200.0	43,468.6	1,200.0	.7	749.8		-42,718.8	-98.3		
Transferencias, Asignaciones, Subsidio y Otras Ayuc	103,474.2	70.4	42,849.1	8,128.3	138,195.0	84.4	138,260.2	97.5	34,786.0	33.6	-65.2	.0
Federales												
Participaciones Federales												
Fondos de Aportaciones Ramo 33												
Otros Apoyos Federales												
Extraordinarios			24,367.2		24,367.2	14.9	2,809.2	2.0	2,809.2		21,558.0	88.5
Generación de ADEFAS			24,367.2		24,367.2	14.9	2,809.2	2.0	2,809.2		21,558.0	88.5
Financiamientos												
EGRESOS:	146,942.8	100.0	57,919.1	41,099.7	163,762.2	100.0	156,622.7	100.0	-9,679.9	-6.6	7,139.5	4.4
Poderes Legislativo y Judicial												
Poder Legislativo												
Poder Judicial												
Gasto Total de Poder Ejecutivo	146,942.8	100.0	57,919.1	41,099.7	163,762.2	100.0	156,622.7	100.0	-9,679.9	-6.6	7,139.5	4.4
Gasto Programable:	146,942.8	100.0	33,551.9	41,099.7	139,395.0	85.1	134,306.1	85.8	12,636.7	8.6	5,088.9	3.7
Gasto Corriente	143,313.9	97.5	32,762.9	39,848.0	136,228.8	83.2	133,842.2	85.5	9,471.7	6.6	2,386.6	1.8
Servicios Personales	111,513.1	75.9	11,385.4	21,723.2	101,175.3	61.8	100,037.1	63.9	11,476.0	10.3	1,138.2	1.1
Gasto Operativo	31,800.8	21.6	21,377.5	18,124.8	35,053.5	21.4	33,805.1	21.6	-2,004.3	-6.3	1,248.4	3.6
- Materiales y Suministros	7,439.5	5.1	2,521.0	6,630.1	3,330.4	2.0	3,057.1	2.0	4,382.4	58.9	273.3	8.2
- Servicios Generales	24,361.3	16.6	18,856.5	11,494.7	31,723.1	19.4	30,748.0	19.6	-6,386.7	-26.2	975.1	3.1
Transferencias	3,628.9	2.5	240.0	1,246.7	2,622.2	1.6	120.0	.1	3,508.9	96.7	2,502.2	95.4
- Organismos Autónomos												
- Subsidios y Apoyos	3,628.9	2.5	240.0	1,246.7	2,622.2	1.6	120.0	.1	3,508.9	96.7	2,502.2	95.4
Inversión Pública			549.0	5.0	544.0	.3	343.9	.2	-343.9		200.1	36.8
- Bienes Muebles e Inmuebles			549.0	5.0	544.0	.3	343.9	.2	-343.9		200.1	36.8
- Obra Pública												
- Inversión Financiera												
Gasto no Programable			24,367.2		24,367.2	14.9	22,316.6	14.2	-22,316.6		2,050.6	8.4
Transferencias a Municipios												
- Participaciones												
- Aportaciones del Ramo 33												
- Convenios												
Deuda Pública			24,367.2		24,367.2	14.9	22,316.6	14.2	-22,316.6		2,050.6	8.4
- Costo Financiero de la Deuda												
- Amortizaciones												
- Pago de ADEFAS			24,367.2		24,367.2	14.9	22,316.6	14.2	-22,316.6		2,050.6	8.4
Superávit(+)/ Déficit (-)			10,497.2	10,497.2			-14,794.9	-9.4	14,794.9		14,794.9	
% de los Ingresos							-10.4					



UPVM

Universidad Politécnica del Valle de México
Indicadores de Postura Fiscal
Del 1 de Enero al 31 de Diciembre de 2023
(Miles de Pesos)

Concepto	Estimado	Devengado	Pagado
I. Ingresos Presupuestarios (I=1+2)	146,942.8	141,827.8	141,827.8
1. Ingresos del Gobierno de la Entidad Federativa			
2. Ingresos del Sector Paraestatal	146,942.8	141,827.8	141,827.8
II. Egresos Presupuestarios (II=3+4)	146,942.8	156,622.7	156,060.0
3. Egresos del Gobierno de la Entidad Federativa			
4. Egresos del Sector Paraestatal	146,942.8	156,622.7	156,060.0
III. Balance Presupuestario (Superávit o Déficit) (III = I - II)	0.0	-14,794.9	-14,232.2

Concepto	Estimado	Devengado	Pagado
III. Balance presupuestario (Superávit o Déficit)	0.0	-14,794.9	-14,232.2
IV. Intereses, Comisiones y Gastos de la Deuda	0.0	0.0	0.0
V. Balance Primario (Superávit o Déficit) (V= III - IV)	0.0	-14,794.9	-14,232.2

Concepto	Estimado	Devengado	Pagado
A. Financiamiento	0.0	0.0	0.0
B. Amortización de la deuda	0.0	0.0	0.0
C. Endeudamiento ó desendeudamiento (C = A - B)	0.0	0.0	0.0



UPVM

Universidad Politécnica del Valle de México
Estado Analítico de Ingresos
Del 1 de Enero al 31 de Diciembre de 2023
(Miles de Pesos)

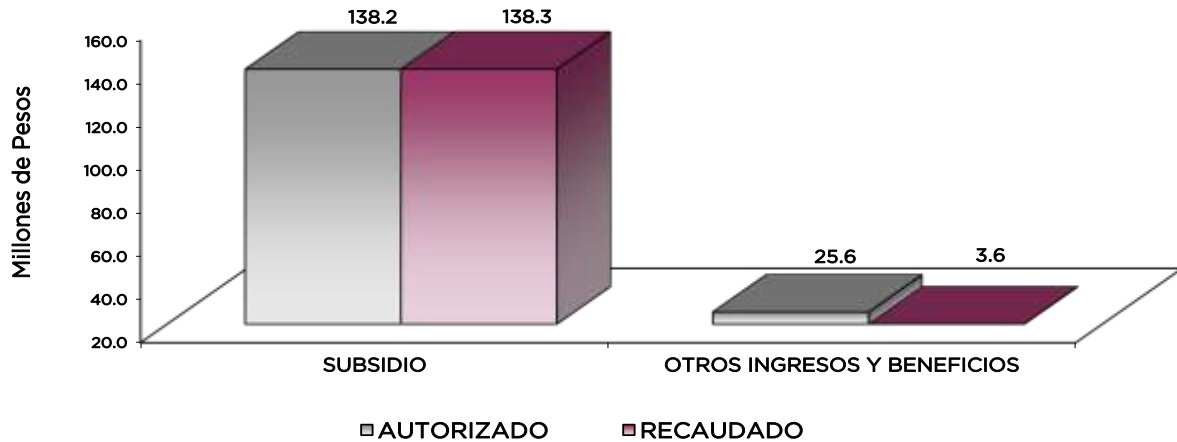
Rubro de Ingresos	Ingreso					Diferencia (6= 5 - 1)
	Estimado	Ampliaciones y Reducciones	Modificado	Devengado	Recaudado	
	(1)	(2)	(3= 1 + 2)	(4)	(5)	
Impuestos			.0			.0
Cuotas y Aportaciones de Seguridad Social			.0			.0
Contribuciones de Mejoras			.0			.0
Derechos			.0			.0
Productos			.0	8.6	8.6	8.6
Aprovechamientos		1,200.0	1,200.0	749.8	749.8	749.8
Ingresos por Ventas de Bienes, Prestación de Servicios y Otros Ingresos	43,468.6	-43,468.6	.0	.0	.0	-43,468.6
Participaciones, Aportaciones, Convenios, Incentivos Derivados de la Colaboración Fiscal y Fondos Distintos de Aportaciones			.0			.0
Transferencias, Asignaciones, Subsidios y Subvenciones, y Pensiones y Jubilaciones	103,474.2	34,720.8	138,195.0	138,260.2	138,260.2	34,786.0
Ingresos Derivados de Financiamientos		24,367.2	24,367.2	2,809.2	2,809.2	2,809.2
Total	146,942.8	16,819.4	163,762.2	141,827.8	141,827.8	-5,115.0
				Ingresos excedentes¹		

Estado Analítico de Ingresos Por Fuente de Financiamiento	Ingreso					Diferencia (6= 5 - 1)
	Estimado	Ampliaciones y Reducciones	Modificado	Devengado	Recaudado	
	(1)	(2)	(3= 1 + 2)	(4)	(5)	
Ingresos del Poder Ejecutivo Federal o Estatal y de los Municipios	.0	.0	.0	.0	.0	.0
Impuestos			.0			.0
Cuotas y Aportaciones de Seguridad Social			.0			.0
Contribuciones de Mejoras			.0			.0
Derechos	.0	.0	.0	.0	.0	.0
Productos			.0			.0
Aprovechamientos			.0			.0
Participaciones, Aportaciones, Convenios, Incentivos Derivados de la Colaboración Fiscal y Fondos Distintos de Aportaciones			.0			.0
Transferencias, Asignaciones, Subsidios y Subvenciones, y Pensiones y Jubilaciones			.0			.0
Ingresos de los Entes Públicos de los Poderes Legislativo y Judicial, de los Órganos Autónomos y del Sector Paraestatal o Paramunicipal, así como de las Empresas Productivas del Estado	146,942.8	-7,547.8	139,395.0	139,018.6	139,018.6	-7,924.2
Cuotas y Aportaciones de Seguridad Social	.0	.0	.0	.0	.0	.0
Productos	.0	.0	.0	8.6	8.6	8.6
Ingresos por Venta de Bienes, Prestación de Servicios y Otros Ingresos	43,468.6	-42,268.6	1,200.0	749.8	749.8	-42,718.8
Transferencias, Asignaciones, Subsidios y Subvenciones, y Pensiones y Jubilaciones	103,474.2	34,720.8	138,195.0	138,260.2	138,260.2	34,786.0
Ingresos Derivados de Financiamiento	.0	24,367.2	24,367.2	2,809.2	2,809.2	2,809.2
Ingresos Derivados de Financiamientos	.0	24,367.2	24,367.2	2,809.2	2,809.2	2,809.2
Total	146,942.8	16,819.4	163,762.2	141,827.8	141,827.8	-5,115.0
				Ingresos excedentes¹		



UPVM

Universidad Politécnica del Valle de México							
INGRESOS							
(Miles de Pesos)							
INGRESOS	PRESUPUESTO 2023			TOTAL AUTORIZADO	RECAUDADO	VARIACIÓN	
	AUTORIZADO	ASIGNACIONES Y/O AMPLIACIONES	REDUCCIONES Y/O DISMINUCIONES			IMPORTE	%
INGRESOS DE GESTIÓN	43,468.6		43,468.6				
Ingresos por Venta de Bienes y Servicios	43,468.6		43,468.6				
PARTICIPACIONES, APORTACIONES, TRANSFERENCIAS, ASIGNACIONES, SUBSIDIOS Y OTRAS AYUDAS	103,474.2	42,849.1	8,128.3	138,195.0	138,260.2	-65.2	
Subsidio	103,474.2	42,849.1	8,128.3	138,195.0	138,260.2	-65.2	
OTROS INGRESOS Y BENEFICIOS		25,567.2		25,567.2	3,567.6	21,999.6	86.0
Productos					8.6	-8.6	
Pasivos que se Generen como Resultado de Erogaciones que se Devengan en el Ejercicio Fiscal pero que queden Pendientes de Liquidar al Cierre del Mismo		24,367.2		24,367.2	2,809.2	21,558.0	88.5
Ingresos Diversos		1,200.0		1,200.0	749.8	450.2	37.5
T O T A L	146,942.8	68,416.3	51,596.9	163,762.2	141,827.8	21,934.4	13.4



NOTAS AL PRESUPUESTO DE INGRESOS

INGRESOS

Se previó recaudar ingresos por 146 millones 942.8 miles de pesos, posteriormente se autorizaron ampliaciones y cancelaciones netas por 16 millones 819.4 miles de pesos, obteniendo un presupuesto modificado por 163 millones 762.2 miles de pesos, de los cuales se recaudaron 141 millones 827.8 miles de pesos por lo que se tuvo una variación de 21 millones 934.4 miles de pesos, lo que representó el 13.4 por ciento con respecto al monto autorizado.

INGRESOS DE GESTIÓN

Ingresos por Venta de Bienes y Servicios

Se previó recaudar ingresos por 43 millones 468.6 miles de pesos, los cuales fueron recaudados a través del Subsidio Estatal cumpliendo con el Convenio de Colaboración Administrativa para la Recaudación de los Ingresos Percibidos por las Entidades Públicas.

PARTICIPACIONES, APORTACIONES, TRANSFERENCIAS, ASIGNACIONES, SUBSIDIOS Y OTRAS AYUDAS.

Subsidio

Se previó recaudar 103 millones 474.2 miles de pesos, posteriormente se autorizaron ampliaciones y cancelaciones netas por 34 millones 720.8 miles de pesos, obteniendo un presupuesto modificado de 138 millones 195 mil pesos de los cuales se recaudaron 138 millones 260.2 miles de pesos, por lo que se tuvo una variación de 65.2 miles de pesos.

OTROS INGRESOS Y BENEFICIOS

En este rubro se recaudaron 3 millones 567.6 miles de pesos, el importe corresponde a productos financieros por 8.6 miles de pesos, pasivos pendientes de liquidar al cierre del ejercicio por 2 millones 809.2 miles de pesos e ingresos diversos por la cantidad de 749.8 miles de pesos.



UPVM

Universidad Politécnica del Valle de México
Estado Analítico del Ejercicio del Presupuesto de Egresos
Clasificación por Objeto del Gasto (Capítulo y Concepto)
Del 1 de Enero al 31 de Diciembre de 2023
(Miles de Pesos)

Concepto	Egresos					Subejercicio 6 = (3 - 4)
	Aprobado	Ampliaciones/ (Reducciones)	Modificado	Devengado	Pagado	
	1	2	3 = (1 + 2)	4	5	
Servicios Personales	111,513.1	-10,337.8	101,175.3	100,037.1	100,037.1	1,138.2
Remuneraciones al Personal de Carácter Permanente	69,953.6	-15,603.4	54,350.2	54,350.2	54,350.2	.0
Remuneraciones al Personal de Carácter Transitorio	1,469.7	-1,469.7	.0	.0	.0	.0
Remuneraciones Adicionales y Especiales	22,787.8	1,577.0	24,364.8	23,293.1	23,293.1	1,071.7
Seguridad Social	12,515.0	1,822.8	14,337.8	14,271.4	14,271.4	66.4
Otras Prestaciones Sociales y Económicas	3,980.5	722.6	4,703.1	4,703.0	4,703.0	.1
Previsiones	.0	.0	.0	.0	.0	.0
Pago de Estímulos a Servidores Públicos	806.5	2,612.9	3,419.4	3,419.4	3,419.4	.0
Materiales y Suministros	7,439.5	-4,109.1	3,330.4	3,057.1	2,995.6	273.3
Materiales de Administración, Emisión de Documentos y Artículos Oficiales	2,748.5	-1,908.7	839.8	839.8	839.8	.0
Alimentos y Utensilios	.0	162.3	162.3	162.3	162.3	.0
Materias Primas y Materiales de Producción y Comercialización	162.8	-162.8	.0	.0	.0	.0
Materiales y Artículos de Construcción y de Reparación	2,223.0	-1,098.6	1,124.4	956.2	956.2	168.2
Productos Químicos, Farmacéuticos y de Laboratorio	94.7	170.0	264.7	184.7	184.7	80.0
Combustibles, Lubricantes y Aditivos	732.4	-129.1	603.3	603.3	603.3	.0
Vestuario, Blancos, Prendas de Protección y Artículos Deportivos	810.6	-792.4	18.2	18.2	18.2	.0
Materiales y Suministros Para Seguridad	.0	.0	.0	.0	.0	.0
Herramientas, Refacciones y Accesorios Menores	667.5	-349.8	317.7	292.6	231.1	25.1
Servicios Generales	24,361.3	7,361.8	31,723.1	30,748.0	30,246.8	975.1
Servicios Básicos	2,500.2	557.6	3,057.8	2,950.8	2,823.3	107.0
Servicios de Arrendamiento	20.7	410.1	430.8	430.8	430.8	.0
Servicios Profesionales, Científicos, Técnicos y Otros Servicios	6,414.2	6,228.2	12,642.4	12,092.8	12,087.8	549.6
Servicios Financieros, Bancarios y Comerciales	1,092.0	1,418.9	2,510.9	2,510.9	2,510.9	.0
Servicios de Instalación, Reparación, Mantenimiento y Conservación	11,063.8	-2,096.5	8,967.3	8,893.1	8,893.1	74.2
Servicios de Comunicación Social y Publicidad	154.0	186.3	340.3	340.3	340.3	.0
Servicios de Traslado y Viáticos	498.0	-67.9	430.1	290.2	290.2	139.9
Servicios Oficiales	538.7	-413.8	124.9	124.9	124.9	.0
Otros Servicios Generales	2,079.7	1,138.9	3,218.6	3,114.2	2,745.5	104.4
Transferencias, Asignaciones, Subsidios y Otras Ayudas	3,628.9	-1,006.7	2,622.2	120.0	120.0	2,502.2
Transferencias Internas y Asignaciones al Sector Público	.0	.0	.0	.0	.0	.0
Transferencias al Resto del Sector Público	.0	.0	.0	.0	.0	.0
Subsidios y Subvenciones	.0	.0	.0	.0	.0	.0
Ayudas Sociales	3,628.9	-1,006.7	2,622.2	120.0	120.0	2,502.2
Pensiones y Jubilaciones	.0	.0	.0	.0	.0	.0
Transferencias a Fideicomisos, Mandatos y Otros Análogos	.0	.0	.0	.0	.0	.0
Transferencias a la Seguridad Social	.0	.0	.0	.0	.0	.0
Donativos	.0	.0	.0	.0	.0	.0
Transferencias al Exterior	.0	.0	.0	.0	.0	.0
Bienes Muebles, Inmuebles e Intangibles	.0	544.0	544.0	343.9	343.9	200.1
Mobiliario y Equipo de Administración	.0	537.0	537.0	336.9	336.9	200.1
Mobiliario y Equipo Educativo y Recreativo	.0	.0	.0	.0	.0	.0
Equipo e Instrumental Médico y de Laboratorio	.0	5.0	5.0	5.0	5.0	.0
Vehículos y Equipo de Transporte	.0	.0	.0	.0	.0	.0
Equipo de Defensa y Seguridad	.0	.0	.0	.0	.0	.0
Maquinaria, Otros Equipos y Herramientas	.0	2.0	2.0	2.0	2.0	.0
Activos Biológicos	.0	.0	.0	.0	.0	.0
Bienes Inmuebles	.0	.0	.0	.0	.0	.0
Activos Intangibles	.0	.0	.0	.0	.0	.0
Inversión Pública	.0	.0	.0	.0	.0	.0
Obra Pública en Bienes de Dominio Público	.0	.0	.0	.0	.0	.0
Obra Pública en Bienes Propios	.0	.0	.0	.0	.0	.0
Proyectos Productivos y Acciones de Fomento	.0	.0	.0	.0	.0	.0
Inversiones Financieras y Otras Provisiones	.0	.0	.0	.0	.0	.0
Inversiones Para el Fomento de Actividades Productivas	.0	.0	.0	.0	.0	.0
Acciones y Participaciones de Capital	.0	.0	.0	.0	.0	.0
Compra de Títulos y Valores	.0	.0	.0	.0	.0	.0
Concesión de Préstamos	.0	.0	.0	.0	.0	.0
Inversiones en Fideicomisos, Mandatos y Otros Análogos	.0	.0	.0	.0	.0	.0
Otras Inversiones Financieras	.0	.0	.0	.0	.0	.0
Provisiones para Contingencias y Otras Erogaciones Especiales	.0	.0	.0	.0	.0	.0
Participaciones y Aportaciones	.0	.0	.0	.0	.0	.0
Participaciones	.0	.0	.0	.0	.0	.0
Aportaciones	.0	.0	.0	.0	.0	.0
Convenios	.0	.0	.0	.0	.0	.0
Deuda Pública	.0	24,367.2	24,367.2	22,316.6	22,316.6	2,050.6
Amortización de la Deuda Pública	.0	.0	.0	.0	.0	.0
Intereses de la Deuda Pública	.0	.0	.0	.0	.0	.0
Comisiones de la Deuda Pública	.0	.0	.0	.0	.0	.0
Gastos de la Deuda Pública	.0	.0	.0	.0	.0	.0
Costo por Coberturas	.0	.0	.0	.0	.0	.0
Apoyos Financieros	.0	.0	.0	.0	.0	.0
Adeudos de Ejercicios Fiscales Anteriores	.0	24,367.2	24,367.2	22,316.6	22,316.6	2,050.6
Total del Gasto	146,942.8	16,819.4	163,762.2	156,622.7	156,060.0	7,139.5



UPVM

Universidad Politécnica del Valle de México
Estado Analítico del Ejercicio del Presupuesto de Egresos
Clasificación Económica (por Tipo de Gasto)
Del 1 de Enero al 31 de Diciembre de 2023
(Miles de Pesos)

Concepto	Egresos					Subejercicio 6 = (3 - 4)
	Aprobado	Ampliaciones/ (Reducciones)	Modificado	Devengado	Pagado	
	1	2	3 = (1 + 2)	4	5	
Gasto Corriente	146,942.8	- 8,091.8	138,851.0	133,962.2	133,399.5	4,888.8
Gasto de Capital		544.0	544.0	343.9	343.9	200.1
Amortización de la Deuda y Disminución de Pasivos		24,367.2	24,367.2	22,316.6	22,316.6	2,050.6
Pensiones y Jubilaciones						0.0
Participaciones						0.0
Total del Gasto	146,942.8	16,819.4	163,762.2	156,622.7	156,060.0	7,139.5

Universidad Politécnica del Valle de México
Estado Analítico del Ejercicio del Presupuesto de Egresos
Clasificación Administrativa
Del 1 de Enero al 31 de Diciembre de 2023
(Miles de Pesos)

Concepto	Egresos					Subejercicio 6 = (3 - 4)
	Aprobado	Ampliaciones/ (Reducciones)	Modificado	Devengado	Pagado	
	1	2	3 = (1 + 2)	4	5	
Entidades Paraestatales y Fideicomisos No Empresariales y No Financieros	146,942.8	16,819.4	163,762.2	156,622.7	156,060.0	7,139.5
Instituciones Públicas de Seguridad Social						
Entidades Paraestatales Empresariales No Financieras con Participación Estatal Mayoritaria						
Fideicomisos Empresariales No Financieros con Participación Estatal Mayoritaria						
Entidades Paraestatales Empresariales Financieras Monetarias con Participación Estatal Mayoritaria						
Entidades Paraestatales Empresariales Financieras No Monetarias con Participación Estatal Mayoritaria						
Fideicomisos Financieros Públicos con Participación Estatal Mayoritaria						
Total del Gasto	146,942.8	16,819.4	163,762.2	156,622.7	156,060.0	7,139.5

Universidad Politécnica del Valle de México
Estado Analítico del Ejercicio del Presupuesto de Egresos
Clasificación Administrativa
Del 1 de Enero al 31 de Diciembre de 2023
(Miles de Pesos)

Concepto	Egresos					Subejercicio 6 = (3 - 4)
	Aprobado	Ampliaciones/ (Reducciones)	Modificado	Devengado	Pagado	
	1	2	3 = (1 + 2)	4	5	
228C270000 Universidad Politécnica del Valle de México	146,942.8	16,819.4	163,762.2	156,622.7	156,060.0	7,139.5
Total del Gasto	146,942.8	16,819.4	163,762.2	156,622.7	156,060.0	7,139.5



UPVM

Universidad Politécnica del Valle de México
Estado Analítico del Ejercicio del Presupuesto de Egresos
Clasificación Administrativa
Del 1 de Enero al 31 de Diciembre de 2023
(Miles de Pesos)

Concepto	Egresos					Subejercicio
	Aprobado	Ampliaciones/ (Reducciones)	Modificado	Devengado	Pagado	
	1	2	3 = (1 + 2)	4	5	
Poder Ejecutivo	146,942.8	16,819.4	163,762.2	156,622.7	156,060.0	7,139.5
Poder Legislativo						
Poder Judicial						
Órganos Autónomos						
Total del Gasto	146,942.8	16,819.4	163,762.2	156,622.7	156,060.0	7,139.5

Universidad Politécnica del Valle de México
Estado Analítico del Ejercicio del Presupuesto de Egresos
Clasificación Funcional (Finalidad y Función)
Del 1 de Enero al 31 de Diciembre de 2023
(Miles de Pesos)

Concepto	Egresos					Subejercicio
	Aprobado	Ampliaciones/ (Reducciones)	Modificado	Devengado	Pagado	
	1	2	3 = (1 + 2)	4	5	
Gobierno	1,978.2	- 588.6	1,389.6	1,389.6	1,389.6	-
Legislación						
Justicia						
Coordinación de la Política de Gobierno	1,978.2	- 588.6	1,389.6	1,389.6	1,389.6	-
Relaciones Exteriores						
Asuntos Financieros y Hacendarios						
Seguridad Nacional						
Asuntos de Orden Público y de Seguridad Interior						
Otros Servicios Generales						
Desarrollo Social	144,964.6	- 6,959.2	138,005.4	132,916.5	132,353.8	5,088.9
Protección Ambiental						
Vivienda y Servicios a la Comunidad						
Salud						
Recreación, Cultura y Otras Manifestaciones Sociales						
Educación	144,964.6	- 6,959.2	138,005.4	132,916.5	132,353.8	5,088.9
Protección Social						
Otros Asuntos Sociales						
Desarrollo Económico	-	-	-	-	-	-
Asuntos Económicos, Comerciales y Laborales en General						
Agropecuaria, Silvicultura, Pesca y Caza						
Combustibles y Energía						
Minería, Manufacturas y Construcción						
Transporte						
Comunicaciones						
Turismo						
Ciencia, Tecnología e Innovación						
Otras Industrias y Otros Asuntos Económicos						
Otras no Clasificadas en Funciones Anteriores	-	24,367.2	24,367.2	22,316.6	22,316.6	2,050.6
Transacciones de la Deuda Pública / Costo Financiero de la Deuda						
Transferencias, Participaciones y Aportaciones entre Diferentes Niveles y Órdenes de Gobierno						
Saneamiento del Sistema Financiero						
Adeudos de Ejercicios Fiscales Anteriores		24,367.2	24,367.2	22,316.6	22,316.6	2,050.6
Total del Gasto	146,942.8	16,819.4	163,762.2	156,622.7	156,060.0	7,139.5



UPVM

Universidad Politécnica del Valle de México
Endeudamiento Neto
Del 1 de Enero al 31 de Diciembre de 2023
(Miles de Pesos)

Identificación de Crédito o Instrumento	Contratación/Colocación	Amortización	Endeudamiento Neto
	A	B	C = A - B
Créditos Bancarios			
			-
			-
			-
			-
			-
			-
			-
Total Créditos Bancarios	-	-	-

NO APLICA

Otros Instrumentos de Deuda			
			-
			-
			-
			-
			-
			-
Total Otros Instrumentos de Deuda	-	-	-

TOTAL	-	-	-
--------------	---	---	---

Universidad Politécnica del Valle de México
Intereses de la Deuda
Del 1 de Enero al 31 de Diciembre de 2023
(Miles de Pesos)

Identificación de Crédito o Instrumento	Devengado	Pagado
	Créditos Bancarios	
Total de Intereses de Créditos Bancarios	-	-

NO APLICA

Otros Instrumentos de Deuda		
Total de Intereses de Otros Instrumentos de Deuda	-	-

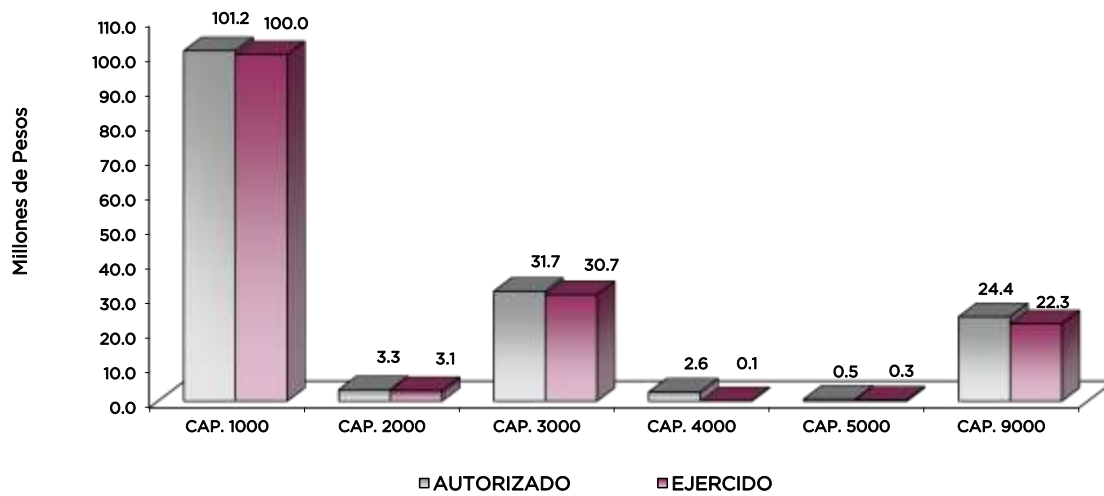
TOTAL	-	-
--------------	---	---



UPVM

Universidad Politécnica del Valle de México
EGRESOS POR CAPÍTULO
(Miles de Pesos)

EGRESOS	PRESUPUESTO 2023			TOTAL AUTORIZADO	EJERCIDO	VARIACIÓN	
	AUTORIZADO	ASIGNACIONES Y/O AMPLIACIONES	REDUCCIONES Y/O DISMINUCIONES			IMPORTE	%
Servicios Personales	111,513.1	11,385.4	21,723.2	101,175.3	100,037.1	1,138.2	1.1
Materiales y Suministros	7,439.5	2,521.0	6,630.1	3,330.4	3,057.1	273.3	8.2
Servicios Generales	24,361.3	18,856.5	11,494.7	31,723.1	30,748.0	975.1	3.1
Transferencias, Asignaciones, Subsidios y Otras Ayudas	3,628.9	240.0	1,246.7	2,622.2	120.0	2,502.2	95.4
Bienes Muebles, Inmuebles e Intangibles		549.0	5.0	544.0	343.9	200.1	36.8
Deuda Pública		24,367.2		24,367.2	22,316.6	2,050.6	8.4
T O T A L	146,942.8	57,919.1	41,099.7	163,762.2	156,622.7	7,139.5	4.4



NOTAS AL PRESUPUESTO DE EGRESOS

EGRESOS

Se tuvo un presupuesto autorizado de 146 millones 942.8 miles de pesos, presentando ampliaciones, cancelaciones y trasposos netos de más por un importe de 16 millones 819.4 miles de pesos, con lo que se determinó un presupuesto total modificado de 163 millones 762.2 miles de pesos de los cuales se ejercieron 156 millones 622.7 miles de pesos, obteniendo una variación de 7 millones 139.5 miles de pesos, lo que representó el 4.4 por ciento respecto al monto autorizado.

SERVICIOS PERSONALES

El presupuesto autorizado en este capítulo fue de 111 millones 513.1 miles de pesos, presentando ampliaciones, cancelaciones y trasposos netos de menos 10 millones 337.8 miles de pesos, obteniendo un presupuesto modificado de 101 millones 175.3 miles de pesos, de los cuales se ejercieron 100 millones 37.1 miles de pesos, obteniendo un subejercicio de 1 millón 138.2 miles de pesos, lo que representó el 1.1 por ciento respecto al monto autorizado.

MATERIALES Y SUMINISTROS

Se autorizó para este capítulo 7 millones 439.5 miles de pesos, con ampliaciones, cancelaciones y trasposos netos de menos 4 millones 109.1 miles de pesos, obteniendo un presupuesto modificado de 3 millones 330.4 miles de pesos, de los cuales se ejercieron 3 millones 57.1 miles de pesos, obteniendo un subejercicio de 273.3 miles de pesos, lo que representó el 8.2 por ciento respecto al monto autorizado.

SERVICIOS GENERALES

El presupuesto autorizado para este capítulo fue de 24 millones 361.3 miles de pesos, posteriormente se dieron ampliaciones, cancelaciones y trasposos netos de más por un monto de 7 millones 361.8 miles de pesos, obteniendo un presupuesto modificado de 31 millones 723.1 miles de pesos, de los cuales se ejercieron 30 millones 748 mil pesos, obteniendo un subejercicio 975.1 miles de pesos, lo que representó un 3.1 por ciento respecto al monto autorizado.

TRANSFERENCIAS, ASIGNACIONES, SUBSIDIOS Y OTRAS AYUDAS

El presupuesto autorizado para este capítulo fue de 3 millones 628.9 miles de pesos, posteriormente se dieron ampliaciones y cancelaciones netos de menos 1 millón 6.7 miles de pesos, obteniendo un presupuesto autorizado por un monto de 2 millones 622.2 miles de pesos, de los cuales se ejercieron 120 mil pesos, obteniendo un subejercicio de 2 millones 502.2 miles de pesos, lo que representó 95.4 por ciento respecto al monto autorizado.

BIENES MUEBLES, INMUEBLES E INTANGIBLES

Se realizaron ampliaciones y trasposos por un monto de 544 mil pesos, de los cuales se ejercieron 343.9 miles de pesos, obteniendo un subejercicio de 200.1 miles de pesos, lo que representó 36.8 por ciento respecto al monto autorizado.

DEUDA PÚBLICA

Se autorizó una ampliación para el pago de pasivos derivados de erogaciones devengadas y pendientes de ejercicios fiscales anteriores por un importe de 24 millones 367.2 miles pesos, de los cuales se ejercieron 22 millones 316.6 miles de pesos, lo que representó 8.4 por ciento respecto al monto autorizado.



UPVM

INFORMACIÓN PRESUPUESTAL

Universidad Politécnica del Valle de México
EGRESOS POR OBJETO DEL GASTO
(Miles de Pesos)

CAPÍTULO Y OBJETO DEL GASTO	P R E S U P U E S T O 2 0 2 3			TOTAL AUTORIZADO	EJERCIDO	VARIACIÓN
	AUTORIZADO	ASIGNACIONES Y/O AMPLIACIONES	REDUCCIONES Y/O DISMINUCIONES			
SERVICIOS PERSONALES	111,513.1	11,385.4	21,723.2	101,175.3	100,037.1	1,138.2
Sueldos base al personal permanente	69,953.6	861.6	16,465.0	54,350.2	54,350.2	
Honorarios asimilables asalariados	1,469.7		1,469.7			
Primas por años de servicio efectivos prestados	3,628.6	3,932.8	435.7	7,125.7	7,125.7	
Primas de vacaciones dominical y gratificación de fin de año	15,298.2	12.6	1,857.7	13,453.1	12,745.9	707.2
Compensaciones	3,861.0	1,016.9	1,091.9	3,786.0	3,421.5	364.5
Aportaciones de seguridad social	12,442.2	2,013.6	253.0	14,202.8	14,152.7	50.1
Aportaciones para seguros	72.8	100.4	38.2	135.0	118.7	16.3
Cuotas para el fondo de ahorro y fondo de trabajo	1,141.1	244.4	38.8	1,346.7	1,346.6	.1
Apoyos a la capacitación de los servidores públicos	72.9		72.9			
Otras prestaciones sociales y económicas	2,766.5	589.9		3,356.4	3,356.4	
Estímulos	806.5	2,613.2	.3	3,419.4	3,419.4	
MATERIALES Y SUMINISTROS	7,439.5	2,521.0	6,630.1	3,330.4	3,057.1	273.3
Materiales útiles y equipos menores de oficina	978.4	197.6	760.8	415.2	415.2	
Materiales y útiles de impresión y reproducción		65.1	32.5	32.6	32.6	
Materiales útiles y equipos menores de tecnologías de la información y comunicaciones	1,103.8	155.9	1,021.7	238.0	238.0	
Material impreso e información digital	4.7		4.7			
Material de limpieza	184.0	34.6	133.5	85.1	85.1	
Materiales y útiles de enseñanza	231.7	4.9	231.7	4.9	4.9	
Materiales para el registro e identificación de bienes y personas	245.9	57.7	239.6	64.0	64.0	
Productos alimenticios para personas		162.3		162.3	162.3	
Productos alimenticios agropecuarios y forestales adquiridos como materia prima	114.1		114.1			
Insumos textiles adquiridos como materia prima	.1		.1			
Otros productos adquiridos como materia prima	48.6		48.6			
Productos minerales no metálicos		321.4		321.4	238.0	83.4
Cemento y productos de concreto		35.6		35.6	35.6	
Cal y yeso y productos de yeso		215.2	24.5	190.7	105.8	84.9
Madera y productos de madera		22.5		22.5	22.5	
Vidrio y productos de vidrio		1.0		1.0	1.0	
Material eléctrico y electrónico	1,996.5	124.0	1,963.8	156.7	156.7	
Artículos metálicos para la construcción	38.9	5.1	19.4	24.6	24.6	
Materiales complementarios	40.8	2.5	40.8	2.5	2.5	
Otros materiales y artículos de construcción y reparación	146.8	243.6	21.0	369.4	369.4	
Productos químicos básicos	.3	.5	.3	.5	.5	
Fertilizantes, pesticidas y otros agroquímicos	.3	1.8	.2	1.9	1.9	
Medicinas y productos farmacéuticos	33.2	101.5	3.7	131.0	131.0	
Materiales accesorios y suministros médicos	60.9	70.1	112.6	18.4	18.4	
Materiales accesorios y suministros de laboratorio		96.8		96.8	16.8	80.0
Fibras sintéticas, hules plásticos y derivados		16.1		16.1	16.1	
Combustibles, lubricantes y aditivos	732.4	253.0	382.1	603.3	603.3	
Vestuario y uniformes	31.3	30.5	46.6	15.2	15.2	
Prendas de seguridad y protección personal	743.8		743.8			
Artículos deportivos	35.5	2.6	35.5	2.6	2.6	
Productos textiles		.4		.4	.4	
Herramientas menores	157.8	6.8	157.8	6.8	6.8	
Refacciones y accesorios menores de edificios	8.5	106.6	1.0	114.1	114.1	
Refacciones y accesorios menores de mobiliario y equipo de administración educativa y recreativa	66.5		66.5			
Refacciones y accesorios menores de equipo de cómputo y tecnologías de la información	97.6	60.7	151.3	7.0	7.0	
Refacciones y accesorios menores de equipo e instrumental médico y de laboratorio	85.4		24.0	61.4	61.4	
Refacciones y accesorios menores para equipo de transporte	3.8	87.5		91.3	66.3	25.0
Refacciones y accesorios menores de equipo de defensa y seguridad	93.0		93.0			
Refacciones y accesorios menores de maquinaria y otros equipos	154.9	9.4	154.9	9.4	9.4	
Refacciones y accesorios menores otros bienes muebles	.0	27.7		27.7	27.7	
SERVICIOS GENERALES	24,361.3	18,856.5	11,494.7	31,723.1	30,748.0	975.1
Energía eléctrica	1,059.0	515.8	202.8	1,372.0	1,265.0	107.0
Agua		36.2		36.2	36.2	
Telefonía tradicional	352.5	6.0	242.7	115.8	115.8	
Servicios de telecomunicaciones y satélites	72.4		72.4			
Servicios de acceso a Internet, redes y procesamiento de información	1,013.2	520.2		1,533.4	1,533.4	
Servicios postales y telegráficos	3.1	.4	3.1	.4	.4	
Arrendamiento de equipo de transporte	20.7	65.2		85.9	85.9	
Arrendamiento de activos intangibles		344.9		344.9	344.9	
Servicios legales de contabilidad, auditoría y relacionados	691.6	5,631.1	1,007.1	5,315.6	4,859.5	456.1
Servicios de capacitación	4.6	23.5	8.7	19.4	19.4	
Servicios de apoyo administrativo, traducción, fotocopiado e impresión	444.7	678.3	.3	1,122.7	1,122.7	
Servicios de protección y seguridad	128.6		128.6			
Servicios de vigilancia	5,144.7	2,638.5	1,598.5	6,184.7	6,091.2	93.5



UPVM

CAPÍTULO Y OBJETO DEL GASTO	PRESUPUESTO 2023				EJERCIDO	VARIACIÓN
	AUTORIZADO	ASIGNACIONES Y/O AMPLIACIONES	REDUCCIONES Y/O DISMINUCIONES	TOTAL AUTORIZADO		
Servicios financieros y bancarios	354.4	144.3	29.6	469.1	469.1	
Seguro de bienes patrimoniales	706.5	1,309.3		2,015.8	2,015.8	
Fletes y maniobras	31.1	26.0	31.1	26.0	26.0	
Conservacion y mantenimiento menor de inmuebles	873.6	1,663.3		2,536.9	2,462.7	74.2
Instalacion reparacion y mantenimiento de mobiliario y equipo de administracion educacional y recreativo	143.9		143.9			
Instalacion reparacion y mantenimiento de equipo de computo y tecnologias de la informacion	579.4	1.9	579.4	1.9	1.9	
Instalacion reparacion y mantenimiento de equipo e instrumental medico y de laboratorio	16.5		16.5			
Reparacion y mantenimiento de equipo de transporte	218.5	7.6	93.5	132.6	132.6	
Instalacion reparacion y mantenimiento de maquinaria otros equipos y herramienta	5,165.8	1.4	4,960.3	206.9	206.9	
Servicios de limpieza y manejo de desechos	3,950.4	2,058.7	399.8	5,609.3	5,609.3	
Servicios de jardineria y fumigacion	115.7	364.0		479.7	479.7	
Difusion por radio television y otros medios de mensajes sobre programas y actividades gubernamentales	69.1		47.6	21.5	21.5	
Servicios de creatividad preproduccion y produccion de publicidad excepto internet	84.9	318.8	84.9	318.8	318.8	
Pasajes aereos	38.7	65.0	38.7	65.0	20.0	45.0
Pasajes terrestres	234.0	23.6	127.9	129.7	119.8	9.9
Viaticos en el pais	215.0	219.1	198.7	235.4	150.4	85.0
Viaticos en el extranjero	10.3		10.3			
Gastos de orden social y cultural	486.0	37.6	402.4	121.2	121.2	
Congresos y convenciones	52.7	3.7	52.7	3.7	3.7	
Impuestos y derechos	127.9	382.9	29.3	481.5	478.8	2.7
Penas multas accesorios y actualizaciones	31.8		31.8			
Impuesto sobre nominas y otros que se deriven de una relacion laboral	1,089.3	1,652.8	184.7	2,557.4	2,557.4	
Otros servicios generales	830.7	116.4	767.4	179.7	78.0	101.7
TRANSFERENCIAS,ASIGNACIONES, SUBSIDIOS Y OTRAS AYUDAS	3,628.9	240.0	1,246.7	2,622.2	120.0	2,502.2
Becas y otras ayudas paraprogramas de capacitacion	3,628.9	240.0	1,246.7	2,622.2	120.0	2,502.2
BIENES MUEBLES, INMUEBLES E INTANGIBLES		549.0	5.0	544.0	343.9	200.1
Equipo de computo y de tecnologia de la informacion		542.0	5.0	537.0	336.9	200.1
Instrumental medico y de laboratorio		5.0		5.0	5.0	
Equipos de generacion electrica aparatos y accesorios electricos		2.0		2.0	2.0	
DEUDA PÚBLICA		24,367.2		24,367.2	22,316.6	2,050.6
Por el Ejercicio Inmediato Anterior		24,367.2		24,367.2	22,316.6	2,050.6
Por Ejercicios Anteriores						
T O T A L	146,942.8	57,919.1	41,099.7	163,762.2	156,622.7	7,139.5



UPVM



INFORMACIÓN PROGRAMÁTICA



UPVM



UPVM

Universidad Politécnica del Valle de México
Gasto por Categoría Programática
Del 1 de Enero al 31 de Diciembre de 2023
(Miles de Pesos)

Concepto	Egresos					Subejercicio 6=(3 - 4)
	Aprobado	Ampliaciones/ (Reducciones)	Modificado	Devengado	Pagado	
	1	2	3=(1 + 2)	4	5	
Programas	146,942.8	- 7,547.8	139,395.0	134,306.1	133,743.4	5,088.9
Subsidios: Sector Social y Privado o Entidades Federativas y Municipios	-	-	-	-	-	-
Sujetos a Reglas de Operación			-			-
Otros Subsidios			-			-
Desempeño de las Funciones	146,942.8	- 7,547.8	139,395.0	134,306.1	133,743.4	5,088.9
Prestación de Servicios Públicos	146,942.8	- 7,547.8	139,395.0	134,306.1	133,743.4	5,088.9
Provisión de Bienes Públicos			-			-
Planeación, Seguimiento y Evaluación de Políticas Públicas			-			-
Promoción y Fomento			-			-
Regulación y Supervisión			-			-
Funciones de las Fuerzas Armadas (Únicamente Gobierno Federal)			-			-
Específicos			-			-
Proyectos de Inversión			-			-
Administrativos y de Apoyo	-	-	-	-	-	-
Apoyo al Proceso Presupuestario y para Mejorar la Eficiencia Institucional			-			-
Apoyo a la Función Pública y al Mejoramiento de la Gestión			-			-
Operaciones Ajenas			-			-
Compromisos	-	-	-	-	-	-
Obligaciones de Cumplimiento de Resolución Jurisdiccional			-			-
Desastres Naturales			-			-
Obligaciones	-	-	-	-	-	-
Pensiones y Jubilaciones			-			-
Aportaciones a la Seguridad Social			-			-
Aportaciones a Fondos de Estabilización			-			-
Aportaciones a Fondos de Inversión y Reestructura de Pensiones			-			-
Programa de Gasto Federalizado (Gobierno Federal)	-	-	-	-	-	-
Gasto Federalizado			-			-
Participaciones a Entidades Federativas y Municipios			-			-
Costo Financiero, Deuda o Apoyos a Deudores y Ahorradores de la Banca			-			-
Adeudos de Ejercicios Fiscales Anteriores		24,367.2	24,367.2	22,316.6	22,316.6	2,050.6
Total del Gasto	146,942.8	16,819.4	163,762.2	156,622.7	156,060.0	7,139.5



UPVM

El Plan de Desarrollo del Estado de México 2017-2023, es un instrumento prospectivo con visión hacia el 2023. En él se concentran las bases para la elaboración de los programas sectoriales, especiales y regionales que delinearán de manera más puntual y detallada los pasos para el cumplimiento de los objetivos establecidos, así como los planes específicos de inversión que permitirán realizar la proyección de los recursos financieros. Este esfuerzo colectivo plasma los retos y desafíos de la agenda gubernamental, con un profundo sentido de responsabilidad y con el compromiso de lograr un desarrollo democrático.

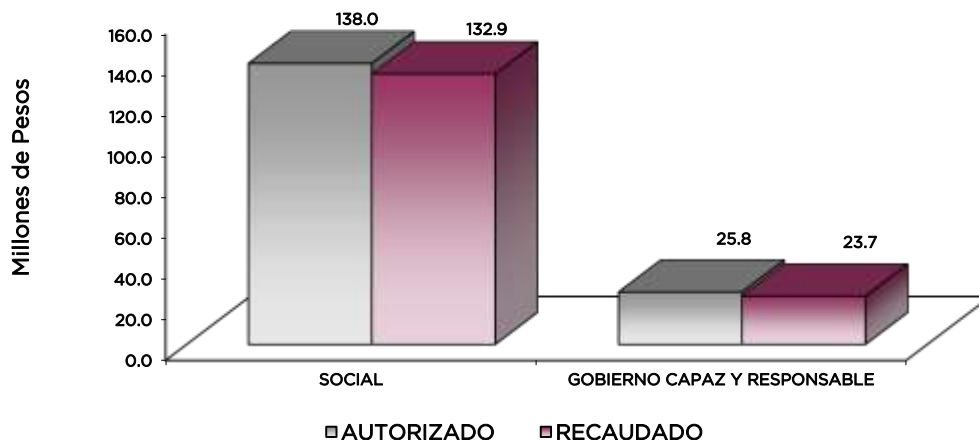
PILAR SOCIAL

Programas de nueva generación para disminuir la desigual. El Gobierno del Estado de México considera prioritario desarrollar y conservar familias fuertes, promover el empleo y proteger el ingreso, particularmente el de las mujeres. En correspondencia con la agenda 2030, el logro de estos propósitos influirá directa e indirectamente el cumplimiento de las metas globales que contribuirán a disminuir la pobreza y el hambre; procurarán el acceso a una vivienda y a servicios básicos adecuados; reducirán las desigualdades y la discriminación; promoverán una educación inclusiva, equitativa y de calidad, así como una vida sana y en general el bienestar. Diagnóstico: pobreza y hambre en el Estado de México.

GOBIERNO CAPAZ Y RESPONSABLE

El reto de los gobiernos actuales versa sobre la eficacia en solucionar los problemas endémicos que aquejan a las sociedades modernas y uno de los mayores retos es hacerlo con apego al estado de derecho, ya que este aporta las normas y los valores fundamentales que rigen la convivencia social, así como los derechos y obligaciones de los actores sociales y políticos.

Universidad Politécnica del Valle de México EGRESOS POR PILAR Y/O EJE TRANSVERSAL (Miles de Pesos)							
PILAR Y/O EJE TRANSVERSAL	AUTORIZADO	PRESUPUESTO 2023		TOTAL AUTORIZADO	EJERCIDO	VARIACIÓN	
		ASIGNACIONES Y/O AMPLIACIONES	REDUCCIONES Y/O DISMINUCIONES			IMPORTE	%
Pilar Social	144,964.6	33,234.5	40,149.0	138,050.1	132,916.5	5,133.6	
Gobierno Capaz y Responsable	1,978.2	24,684.6	950.7	25,712.1	23,706.2	2,005.9	7.8
T O T A L	146,942.8	57,919.1	41,099.7	163,762.2	156,622.7	7,139.5	4.4



UPVM

FINALIDAD

GOBIERNO

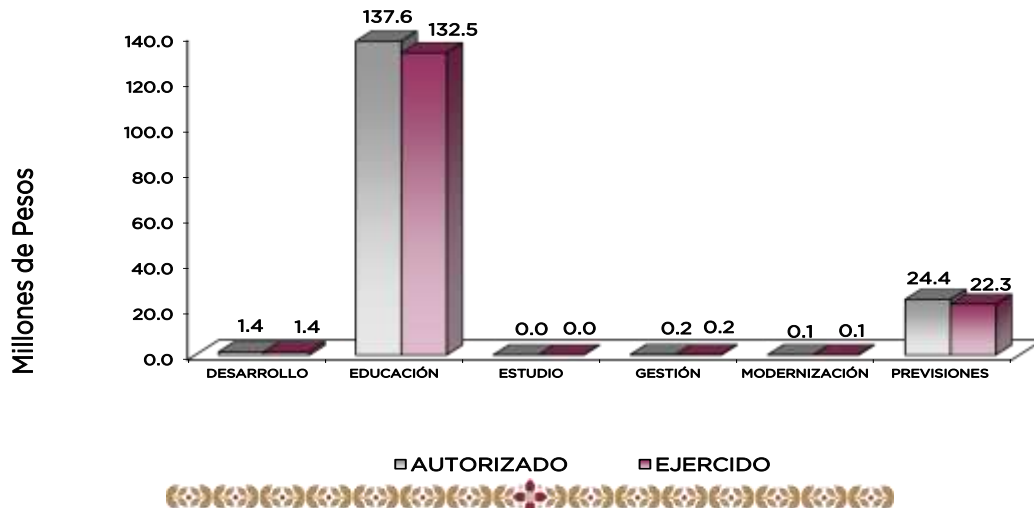
DESARROLLO SOCIAL

Esta finalidad se avanzará en provisión de servicios a la población en materia de Protección Social, Educación, Salud, Vivienda y Servicios a la Comunidad, con lo que se apoyara fundamentalmente la consecución de las Metas Nacionales México Incluyente y México con Educación de Calidad.

La Universidad Politécnica del Valle de México, busca cumplir en el marco de referencia del Plan de Desarrollo del Estado de México, a través de su Programa Institucional de Desarrollo (PID) en donde se establecen los siguientes objetivos:

- Mejorar la calidad de la docencia a través del fortalecimiento integral de la oferta educativa.
- Impulsar actividades de investigaciones de desarrollo, mediante líneas de generación y aplicación del conocimiento y habilitación del perfil deseable de los docentes
- Incrementar la extensión universitaria, por medio de programas de vinculación, culturales, deportivos y de educación continua.
- Mejorar la administración, a través de la certificación de los procesos de gestión y el desarrollo del marco normativo.
- Mejorar el desarrollo institucional, mediante la planeación y evaluación integral.

Universidad Politécnica del Valle de México							
EGRESOS POR PROGRAMA							
(Miles de Pesos)							
PROGRAMA	PRESUPUESTO 2023			TOTAL AUTORIZADO	EJERCIDO	VARIACIÓN	
	AUTORIZADO	ASIGNACIONES Y/O AMPLIACIONES	REDUCCIONES Y/O DISMINUCIONES			IMPORTE	%
Desarrollo de la Función Pública y Ética en el Servicio Público	1,978.2	317.4	906.0	1,389.6	1,389.6		
Educación Superior	144,388.8	32,987.7	39,750.0	137,626.5	132,537.6	5,088.9	3.7
Estudios de Posgrado	79.2	16.8	51.7	44.3	44.3		
Gestión de las Políticas Educativas	374.4	190.8	347.3	217.9	217.9		
Modernización de la Educación	122.2	39.2	44.7	116.7	116.7		
Previsiones para el Pago de Adeudos de Ejercicios Fiscales Anteriores		24,367.2		24,367.2	22,316.6	2,050.6	8.4
TOTAL	146,942.8	57,919.1	41,099.7	163,762.2	156,622.7	7,139.5	4.4



AVANCE OPERATIVO-PROGRAMÁTICO Y PRESUPUESTAL

GOBIERNO CAPAZ Y RESPONSABLE

DESARROLLO DE LA FUNCIÓN PÚBLICA Y ÉTICA EN EL SERVICIO PÚBLICO

010304010101 FISCALIZACIÓN, CONTROL Y EVALUACIÓN INTERNA DE LA GESTIÓN PÚBLICA

Durante el Ejercicio 2023 y como parte de las acciones de fiscalización realizadas al interior de la Universidad Politécnica del Valle de México, a fin de verificar que los recursos ejercidos, así como las acciones desempeñadas, se orienten con transparencia en la rendición de cuentas del gasto público, de acuerdo con lo que señala la normatividad aplicable al Organismo; se ejecutaron 5 auditorías.

Asimismo, como parte de las acciones preventivas se realizaron: 21 inspecciones; 35 participaciones en reuniones con el Consejo Directivo y los diferentes Comités en los que participa el OIC, 30 testificaciones, se realizaron 3 acompañamientos de atención a auditorías practicadas a entes fiscalizadores externos y derivado de esto 3 atenciones a acciones derivadas de la Fiscalización realizados por entes fiscalizadores.

PILAR SOCIAL

EDUCACIÓN SUPERIOR

020503010102 EDUCACIÓN SUPERIOR UNIVERSITARIA

La Universidad Politécnica del Valle de México, con la finalidad de brindar una educación de calidad a toda la comunidad estudiantil a Nivel Educación Superior, durante el ejercicio que se reporta, se certificó en 2 Normas: la NMX-CC-9001-IMNC-2015/ISO 9001:2015 “Sistemas de Gestión de Calidad” y la NMX-R-025-SCFI-2015, “Igualdad Laboral y No Discriminación”. Asimismo, se realizaron las gestiones para que se acreditaran 4 Programas Educativos, ante organismos reconocidos por COPAES, atendiendo a una matrícula total de 4 mil 839 estudiantes, de los cuáles mil 123 son de nuevo ingreso. Se brindaron 75 capacitaciones, al personal administrativo y directivo y 285 al personal docente para actualizar o ampliar sus conocimientos, habilidades o prácticas en su formación profesional, siendo éstos evaluados por los estudiantes de cada Programa Educativo conforme a su desempeño, generándose 285 evaluaciones a lo largo del año.

Para garantizar una formación integral en la comunidad universitaria que permita fortalecer habilidades, destrezas cognitivas, emocionales, físicas y sociales, se realizaron 55 acciones durante el ejercicio fiscal, en este sentido, en el tema de cultura emprendedora, se llevaron a cabo 29 acciones, como asesorías en temas: Plan de Negocios, Financiamiento, Innovación en los Negocios, Liderazgo y Planes Estratégicos, a su vez, de los 50 proyectos de investigación realizados por la comunidad universitaria para atender las necesidades de desarrollo tecnológico, económico y social, se llevaron a cabo la publicación de 24 documentos para su divulgación.

Por otro lado, se otorgaron 4 mobiliarios y equipos diversos de acuerdo con las necesidades de la institución y se rehabilitaron y/o proporcionaron 22 mantenimientos correctivos a inmuebles para brindar una mejor calidad en la Infraestructura física y de esta forma, contribuir al bienestar de la comunidad educativa.

Finalmente, se realizaron mil 123 acciones para que los estudiantes egresen satisfactoriamente en el ciclo escolar, de los cuáles mil 383 terminaron sus estudios y presentaron su trámite de titulación en los periodos establecidos.

ESTUDIOS DE POSGRADO

020504010101 POSGRADO

Se llevó a cabo la difusión de 4 acciones de la Oferta Educativa a Nivel Posgrado, ofertando 7 Programas Educativos impartidos en la Universidad Politécnica del Valle de México, conformado por 6 Maestrías y un Doctorado, obteniendo una matrícula total de 128 estudiantes, de los cuales 47 fueron de nuevo ingreso y eligieron profundizar sus conocimientos en alguna área o especialidad para continuar con su formación profesional, durante el ejercicio reportado.

Asimismo, se realizaron 46 acciones para que los estudiantes obtengan el grado, entre ellas, la de llevar a cabo Seminarios de Tesis para evitar el rezago de estudiantes que no han podido concluir con su trámite de Titulación y necesitan el acompañamiento de asesores al final de su nivel educativo. En ese sentido, se lograron contactar 280 egresados para identificar su situación laboral y profesional, proporcionando información clave de la situación y percepción de los egresados sobre el mercado laboral, permitiéndonos verificar cuán bien alineada ha sido la formación recibida, en relación con las necesidades y evolución del mercado laboral y de la sociedad.

En cuanto a la publicación de documentos producto de la investigación para su divulgación, se realizaron 8 publicaciones por parte de docentes de la Universidad Politécnica del Valle de México, fomentando de esta manera la investigación, el pensamiento crítico y la difusión del conocimiento para que llegue a un público más amplio, fomentando la comprensión y la participación en temas científicos.

GESTIÓN DE LAS POLÍTICAS EDUCATIVAS

020506010204 VINCULACIÓN CON EL SECTOR PRODUCTIVO

Al 31 de diciembre del 2023, la Universidad Politécnica del Valle de México, llevó a cabo los trabajos de vinculación con los sectores, público, privado y social, realizando 79 acciones, como resultado de esto, se operaron 200 convenios con los sectores público, privado y social, para fortalecer los lazos de colaboración institucional en un proyecto o estrategia en común para ambas partes, a favor del crecimiento académico y la mejora continua de la calidad educativa, asimismo, se lograron atender 62 estudiantes en el Programa de Educación Dual, permitiéndoles la inserción en el ámbito laboral, logrando el desarrollo de competencias laborales con validez en toda la República Mexicana.

Finalmente, se lograron contactar a mil 570 egresados a Nivel Educación Superior para conocer y tener un panorama más amplio de su situación laboral y profesional.

MODERNIZACIÓN DE LA EDUCACIÓN

020506020101 FORTALECIMIENTO DE LA CALIDAD EDUCATIVA

La Universidad Politécnica del Valle de México, a lo largo del ejercicio reportado, impartió el idioma inglés a Nivel Educación Superior a 4 mil 340 estudiantes, en sus diferentes Programas Educativos, con el objetivo de que la comunidad estudiantil tenga acceso a una mejor educación, accediendo a recursos académicos, mejorando sus habilidades de comunicación, obteniendo ventaja competitiva en el mercado laboral y la oportunidad de realizar intercambios estudiantiles en el extranjero.

020506020104 TECNOLOGÍA APLICADA A LA EDUCACIÓN

En el Ejercicio 2023, se destinaron 346 equipos de cómputo para el proceso de enseñanza aprendizaje para facilitar el acceso a la información y recursos educativos en línea, así como la enseñanza interactiva, permitiendo a los docentes crear experiencias más interactivas y dinámicas promoviendo el desarrollo de habilidades digitales. A su vez, la Universidad Politécnica del Valle de México, impulsó la participación de 170 estudiantes y docentes en el proceso de certificación en el uso de tecnologías del aprendizaje, conocimiento, información y



UPVM

comunicación para el desarrollo de competencias y habilidades que permitirán brindar a la comunidad educativa, experiencias más efectivas y enriquecedoras, contribuyendo así a mejorar la calidad de la educación y destacar en el mercado laboral.

020506020105 CONVIVENCIA ESCOLAR SIN VIOLENCIA

Con la finalidad de garantizar un entorno seguro y propicio para el aprendizaje, se realizaron 13 acciones para prevenir, atender y detectar la violencia escolar, fomentando habilidades de resolución de conflictos ente los estudiantes de manera pacífica y constructiva, mejorando las relaciones interpersonales y su capacidad para manejar situaciones difíciles en la vida. En ese sentido, se realizaron 16 acciones de igualdad de trato y oportunidades para fomentar un ambiente inclusivo y libre de discriminación, donde la comunidad universitaria tenga la oportunidad de alcanzar su máximo potencial y contribuir al desarrollo económico y social.

Universidad Politécnica del Valle de México Avance Operativo - Programático y Presupuestal Enero - Diciembre de 2023													
M E T A S													
PRESUPUESTO 2023 (Miles de Pesos)													
EN	FUN	SP	PP	SP	PA	DESCRIPCION	UNIDAD DE MEDIDA	PROGRAMADO	ALCANZADO	AVANCE %	AUTORIZADO ANUAL	EJERCIDO	%
GOBIERNO													
GOBIERNO CAPAZ Y RESPONSABLE													
DESARROLLO DE LA FUNCION PUBLICA Y ETICA EN EL SERVIDO PUBLICO													
01	03	04	01	01	01	EVALUACION, CONTROL Y EVALUACION INTERNA DE LA GESTION PUBLICA					1,8996	1,8996	100.0
						Acompañamiento en la atención de auditorías practicadas por los Entes Fiscalizadores Estatales	Acción	3	3	100.0			
						Realizar auditorías, con el Propósito de Verificar el Cumplimiento del Marco Normativo que Regula el Funcionamiento de las Dependencias y Organismos Auxiliares del Ejecutivo Estatal	Auditoría	6	5	83.3			
						Realizar auditoría para determinar el Grado de Eficacia y Eficiencia en los Procesos, así como en el Desempeño Institucional de las Dependencias y Organismos Auxiliares del Ejecutivo Estatal	Auditoría	0	0	0.0			
						Realizar Inspecciones a Rubros Específicos en las Dependencias, Organismos Auxiliares del Ejecutivo Estatal, con el Propósito de Constatar el Cumplimiento del Marco Normativo que lo Regula	Inspección	21	21	100.0			
						Participar en Inspecciones con el Propósito de Asegurar que los Actos Administrativos se Realicen Conforme a la Normatividad Vigente	Inspección	29	30	103.4			
						Participación del Órgano Interno de Control en Reuniones que por Mandato Legal o Disposición Administrativa así lo Requiera	Reunión	26	35	134.6			
						Atender acciones derivadas de la Fiscalización realizada por Entes Fiscalizadores Estatales	Acción	3	3	100.0			
PILAR SOCIAL													
EDUCACION													
EDUCACION SUPERIOR													
02	05	05	01	01	02	EDUCACION SUPERIOR UNIVERSITARIA					157,626.5	157,537.6	96.3
						Acreditar programas educativos en educación superior para mejorar la calidad	Programa	4	4	100.0			
						Atender a los estudiantes de nuevo ingreso de educación superior para que continúen con su formación profesional.	Estudiante	1,500	1,123	74.9			
						Atender la matrícula de educación superior para contribuir en la disminución de las divergencias entre la oferta y la demanda educativa.	Estudiante	4,883	4,883	100.0			
						Desarrollar proyectos de investigación para atender las necesidades de desarrollo tecnológico, económico y social.	Proyecto	72	50	69.4			
						Evaluar al personal docente con la finalidad de encontrar áreas de oportunidad para mejorar su desempeño.	Docente	280	285	101.8			
						Fomentar que los egresados se titulen para acreditar su formación profesional.	Documento	950	1,383	145.6			
						Fomentar que los estudiantes egresen en el ciclo escolar para contribuir en sus estudios de tipo superior.	Documento	1,123	1,123	100.0			
						Impulsar la capacitación del personal directivo y administrativo para el fortalecimiento institucional	Persona	75	75	100.0			
						Impulsar la capacitación o actualización del personal docente para mejorar la formación académica.	Docente	305	285	93.4			
						Lograr certificaciones en Educación Superior para mejorar la calidad.	Documento	3	2	66.7			
						Otorgar al mobiliario y equipo diverso a instalaciones y espacios educativos de acuerdo a las necesidades de la institución	Equipo	4	4	100.0			
						Realizar acciones de formación integral, para desarrollar capacidades, valores, habilidades blandas y profesionales	Acción	55	55	100.0			
						Realizar acciones que fomenten la cultura emprendedora para desarrollar habilidades en los estudiantes.	Acción	28	29	103.6			
						Realizar la publicación de documentos producto de la investigación para su divulgación.	Publicación	22	24	109.1			
						Rehabilitar y/o proporcionar mantenimiento preventivo y correctivo a los inmuebles con el propósito de mejorar la calidad de la infraestructura física.	Inmueble	22	22	100.0			



UPVM

FIN	FUN	SF	PP	SP	Pr	DESCRIPCIÓN	UNIDAD DE MEDIDA	M E T A S			PRESUPUESTO 2023 (Miles de Pesos)				
								PROGRAMADO	ALCANZADO	AVANCE %	AUTORIZADO ANUAL	EJERCIDO	%		
ESTUDIOS DE POSGRADO															
02	05	04	01	01	01	POSGRADO							44.3	44.3	100.0
						Atender a la matrícula de Posgrado, para que continúen su formación profesional.	Estudiante	160	128	80.0					
						Atender a los estudiantes de nuevo ingreso de Posgrado para continuar con su formación profesional.	Estudiante	66	47	71.2					
						Contactar egresados de Posgrado para identificar su situación profesional.	Egresado	300	280	93.3					
						Fomentar que los estudiantes de Posgrado obtengan el grado para acreditar su formación profesional.	Documento	47	46	97.9					
						Ofertar programas educativos de Posgrado para formar profesionistas que contribuyan al desarrollo de la entidad.	Programa	7	7						
						Realizar acciones de difusión de oferta educativa de posgrado.	Acción	4	4	100.0					
						Realizar la publicación de documentos productode la investigación en Posgrado para su divulgación.	Publicación	9	8	88.9					
GESTIÓN DE LAS POLÍTICAS EDUCATIVAS															
02	05	06	01	02	04	VINCULACIÓN CON EL SECTOR PRODUCTIVO							217.9	217.9	100.0
						Atender estudiantes en educación dual para desarrollar aptitudes y habilidades en unidades económicas.	Estudiante	60	62	103.3					
						Contactar egresados en educación superior para identificar su situación profesional.	Egresado	1,500	1,570	104.7					
						Operar convenios con los sectores público, privado y social para formalizar los lazos de colaboración institucional.	Convenio	200	200	100.0					
						Realizar acciones de vinculación y extensión que permitan establecer lazos de colaboración con los sectores público, privado y social.	Acción	79	79	100.0					
MODERNIZACIÓN DE LA EDUCACIÓN															
02	05	06	02	01	01	FORTALECIMIENTO DE LA CALIDAD EDUCATIVA							35.2	35.2	100.0
						Impartir el idioma inglés a los estudiantes en educación superior para el desarrollo de competencias.	Estudiante	5,043	4,340	86.1					
02	05	06	02	01	04	TECNOLOGÍA APLICADA A LA EDUCACIÓN							16.4	16.4	100.0
						Destinar equipo de cómputo al proceso enseñanza-aprendizaje que impulse estrategias innovadoras en educación superior para el desarrollo de habilidades digitales.	Equipo de cómputo	344	346	100.6					
						Impulsar la participación de estudiantes en procesos de certificación en el uso de tecnologías de aprendizaje, conocimiento, información y comunicación para el desarrollo de competencias y habilidades.	Estudiante	176	170	96.6					
02	05	06	02	01	05	CONVIVENCIA ESCOLAR SIN VIOLENCIA							65.1	65.1	100.0
						Realizar acciones de prevención, detección y atención de la violencia escolar para contribuir a una cultura de paz en la Institución	Acción	13	13	100.0					
						Realizar acciones de igualdad de trato y oportunidades para contribuir a un entorno social equitativo.	Acción	16	16	100.0					
OTROS NO CLASIFICADOS EN FUNCIONES ANTERIORES															
GOBIERNO CAPAZ Y RESPONSABLE															
PREVISIÓN PARA EL PAGO DE ADEUDOS DE EJERCICIOS FISCALES ANTERIORES															
04	04	01	01	01	01	PASIVOS DERIVADOS DE EROGACIONES DEVENGADAS Y PENDIENTES DE EJERCICIOS ANTERIORES							24,367.2	22,316.6	91.6
						Registrar el Pago de Adeudos de Ejercicios Fiscales Anteriores	Documento	1	1	100.00					
T O T A L													163,762.2	156,622.7	95.6
													=====	=====	



UPVM



ANEXOS ESTABLECIDOS EN DIFERENTES ORDENAMIENTOS



UPVM



UPVM

**Relación de Bienes Inmuebles que Componen el Patrimonio
Cuenta Pública 2023
(Miles de Pesos)**

Ente Público: Universidad Politécnica del Valle de México

Código	Descripción de Bienes Inmuebles	Valor en Libros
	Terrenos	38,644.4
	Edificios No Habitacionales	213,291.2
	T O T A L	251,935.6

**Relación de Bienes Muebles que Componen el Patrimonio
Cuenta Pública 2023
(Miles de Pesos)**

Ente Público: Universidad Politécnica del Valle de México

Código	Descripción de Bienes Muebles	Valor en Libros
	Mobiliario y Equipo de Administración	60,836.5
	Mobiliario y Equipo Educativa y Recreativo	4,637.2
	Equipo e Instrumental Médico y de Laboratorio	1,288.5
	Vehículos y Equipo de Transporte	4,046.0
	Maquinaria, Otros Equipos y Herramientas	85,412.3
	T O T A L	156,220.5



UPVM

Universidad Politécnica del Valle de México
Cuenta Pública 2023
Relación de Cuentas Bancarias Productivas Específicas

Fondo, Programa o Convenio	Datos de la Cuenta Bancaria	
	Institución Bancaria	Número de Cuentas
RECAUDACIÓN DE INGRESOS PROPIOS	HSBC	709
COMECYT	HSBC	441
ESTATAL 2020	HSBC	505
FEDERAL 2020	HSBC	497
PROFEXCE 2020	HSBC	969
ESTATAL 2021	HSBC	267
FEDERAL 2021	HSBC	259
ESTATAL 2022	HSBC	234
FEDERAL 2022	HSBC	242
ESTATAL 2023	BBVA	108
FEDERAL 2023	BBVA	985
COMECYT	BBVA	637
PRODEP 2023	BBVA	903



FORMATOS PARA EL CUMPLIMIENTO DE LA LEY DE DISCIPLINA FINANCIERA DE LAS ENTIDADES FEDERATIVAS Y LOS MUNICIPIOS



UPVM



UPVM

Universidad Politécnica del Valle de México Estado de Situación Financiera Detallado - LDF Al 31 de Diciembre de 2023 y 2022 (Cifras en Miles de Pesos)					
Concepto	2023	2022	Concepto	2023	2022
ACTIVO			PASIVO		
Activo Circulante			Pasivo Circulante		
a. Efectivo y Equivalentes (a=a1+a2+a3+a4+a5+a6+a7)	5,890.6	27,129.6	a. Cuentas por Pagar a Corto Plazo (a=a1+a2+a3+a4+a5+a6+a7+a8+a9)	7,810.5	27,317.9
a1) Efectivo			a1) Servicios Personales por Pagar a Corto Plazo		
a2) Bancos/Tesorería	5,890.6	27,129.6	a2) Proveedores por Pagar a Corto Plazo	2,015.1	21,174.1
a3) Bancos/Dependencias y Otros			a3) Contratistas por Obras Públicas por Pagar a Corto Plazo		
a4) Inversiones Temporales (Hasta 3 meses)			a4) Participaciones y Aportaciones por Pagar a Corto Plazo		
a5) Fondos con Afectación Específica			a5) Transferencias Otorgadas por Pagar a Corto Plazo		
a6) Depósitos de Fondos de Terceros en Garantía y/o Administración			a6) Intereses, Comisiones y Otros Gastos de la Deuda Pública por Pagar a Corto Plazo		
a7) Otros Efectivos y Equivalentes			a7) Retenciones y Contribuciones por Pagar a Corto Plazo		2,929.7
b. Derechos a Recibir Efectivo o Equivalentes (b=b1+b2+b3+b4+b5+b6+b7)	362.9	106.8	a8) Devoluciones de la Ley de Ingresos por Pagar a Corto Plazo		
b1) Inversiones Financieras de Corto Plazo	1.5	1.5	a9) Otras Cuentas por Pagar a Corto Plazo	5,795.4	3,214.1
b2) Cuentas por Cobrar a Corto Plazo			b. Documentos por Pagar a Corto Plazo (b=b1+b2+b3)	0.0	0.0
b3) Deudores Diversos por Cobrar a Corto Plazo	361.4	105.3	b1) Documentos Comerciales por Pagar a Corto Plazo		
b4) Ingresos por Recuperar a Corto Plazo			b2) Documentos con Contratistas por Obras Públicas por Pagar a Corto Plazo		
b5) Deudores por Anticipos de la Tesorería a Corto Plazo			b3) Otros Documentos por Pagar a Corto Plazo		
b6) Préstamos Otorgados a Corto Plazo			c. Porción a Corto Plazo de la Deuda Pública a Largo Plazo (c=c1+c2)	0.0	0.0
b7) Otros Derechos a Recibir Efectivo o Equivalentes a Corto Plazo			c1) Porción a Corto Plazo de la Deuda Pública		
c. Derechos a Recibir Bienes o Servicios (c=c1+c2+c3+c4+c5)	0.0	0.0	c2) Porción a Corto Plazo de Arrendamiento Financiero		
c1) Anticipo a Proveedores por Adquisición de Bienes y Prestación de Servicios a Corto Plazo			d. Títulos y Valores a Corto Plazo		
c2) Anticipo a Proveedores por Adquisición de Bienes Inmuebles y Muebles a Corto Plazo			e. Pasivos Diferidos a Corto Plazo (e=e1+e2+e3)	0.0	0.0
c3) Anticipo a Proveedores por Adquisición de Bienes Intangibles a Corto Plazo			e1) Ingresos Cobrados por Adelantado a Corto Plazo		
c4) Anticipo a Contratistas por Obras Públicas a Corto Plazo			e2) Intereses Cobrados por Adelantado a Corto Plazo		
c5) Otros Derechos a Recibir Bienes o Servicios a Corto Plazo			e3) Otros Pasivos Diferidos a Corto Plazo		
d. Inventarios (d=d1+d2+d3+d4+d5)	0.0	0.0	f. Fondos y Bienes de Terceros en Garantía y/o Administración a Corto Plazo (f=f1+f2+f3+f4+f5+f6)	0.0	0.0
d1) Inventario de Mercancías para Venta			f1) Fondos en Garantía a Corto Plazo		
d2) Inventario de Mercancías Terminadas			f2) Fondos en Administración a Corto Plazo		
d3) Inventario de Mercancías en Proceso de Elaboración			f3) Fondos Contingentes a Corto Plazo		
d4) Inventario de Materias Primas, Materiales y Suministros para Producción			f4) Fondos de Fideicomisos, Mandatos y Contratos Análogos a Corto Plazo		
d5) Bienes en Tránsito			f5) Otros Fondos de Terceros en Garantía y/o Administración a Corto Plazo		
e. Almacenes			f6) Valores y Bienes en Garantía a Corto Plazo		
f. Estimación por Pérdida o Deterioro de Activos Circulantes (f=f1+f2)	0.0	0.0	g. Provisiones a Corto Plazo (g=g1+g2+g3)	0.0	0.0
f1) Estimaciones para Cuentas Incobrables por Derechos a Recibir Efectivo o Equivalentes			g1) Provisión para Demandas y Juicios a Corto Plazo		
f2) Estimación por Deterioro de Inventarios			g2) Provisión para Contingencias a Corto Plazo		
g. Otros Activos Circulantes (g=g1+g2+g3+g4)	0.0	0.0	g3) Otras Provisiones a Corto Plazo		
g1) Valores en Garantía			h. Otros Pasivos a Corto Plazo (h=h1+h2+h3)	0.0	0.0
g2) Bienes en Garantía (excluye depósitos de fondos)			h1) Ingresos por Clasificar		
g3) Bienes Derivados de Embargos, Decomisos, Aseguramientos y Dación en Pago			h2) Recaudación por Participar		
g4) Adquisición con Fondos de Terceros			h3) Otros Pasivos Circulantes		
IA. Total de Activos Circulantes (IA = a + b + c + d + e + f + g)	6,253.5	27,236.4	IIA. Total de Pasivos Circulantes (IIA = a + b + c + d + e + f + g + h)	7,810.5	27,317.9
Activo No Circulante			Pasivo No Circulante		
a. Inversiones Financieras a Largo Plazo			a. Cuentas por Pagar a Largo Plazo		
b. Derechos a Recibir Efectivo o Equivalentes a Largo Plazo			b. Documentos por Pagar a Largo Plazo		
c. Bienes Inmuebles, Infraestructura y Construcciones en Proceso	251,935.6	231,815.2	c. Deuda Pública a Largo Plazo		
d. Bienes Muebles	156,220.5	156,045.5	d. Pasivos Diferidos a Largo Plazo		
e. Activos Intangibles			e. Fondos y Bienes de Terceros en Garantía y/o en Administración a Largo Plazo		
f. Depreciación, Deterioro y Amortización Acumulada de Bienes	-180,481.4	-165,451.0	f. Provisiones a Largo Plazo		
g. Activos Diferidos			II. Total de Pasivos No Circulantes (II = a + b + c + d + e + f)	0.0	0.0
h. Estimación por Pérdida o Deterioro de Activos no Circulantes			II. Total del Pasivo (II = IIA + II)	7,810.5	27,317.9
i. Otros Activos no Circulantes			HACIENDA PÚBLICA/PATRIMONIO		
IB. Total de Activos No Circulantes (IB = a + b + c + d + e + f + g + h + i)	227,674.7	222,409.7	IIIA. Hacienda Pública/Patrimonio Contribuido (IIIA = a + b + c)	34,066.0	13,945.7
I. Total del Activo (I = IA + IB)	233,928.2	249,646.1	a. Aportaciones	34,066.0	13,945.7
			b. Donaciones de Capital		
			c. Actualización de la Hacienda Pública/Patrimonio		
			IIIB. Hacienda Pública/Patrimonio Generado (IIIB = a + b + c + d + e)	192,051.7	208,382.5
			a. Resultados del Ejercicio (Ahorro/ Desahorro)	-10,822.4	-1,603.3
			b. Resultados de Ejercicios Anteriores	202,656.6	209,768.3
			c. Revalúos	217.5	217.5
			d. Reservas		
			e. Rectificaciones de Resultados de Ejercicios Anteriores		
			IIIC. Exceso o Insuficiencia en la Actualización de la Hacienda Pública/Patrimonio (IIIC = a + b)	0.0	0.0
			a. Resultado por Posición Monetaria		
			b. Resultado por Tenencia de Activos no Monetarios		
			III. Total Hacienda Pública/Patrimonio (III = IIIA + IIIB + IIIC)	226,117.7	222,328.2
			IV. Total del Pasivo y Hacienda Pública/Patrimonio (IV = II + III)	233,928.2	249,646.1



UPVM

Universidad Politécnica del Valle de México
Informe Analítico de la Deuda Pública y Otros Pasivos - LDF
Al 31 de Diciembre de 2022 y 2023

Denominación de la Deuda Pública y Otros Pasivos (c)	Saldo al 31 de Diciembre de 2022 (d)	Disposiciones del Período (e)	Amortizaciones del Período (f)	Revaluaciones, Reclasificaciones y Otros Ajustes (g)	Saldo Final del Período (h) h=d+e-f+g	Pago de Intereses del Período (i)	Pago de Comisiones y demás Costos Asociados Durante el Período (j)
1. Deuda Pública (1=A+B)	0.0	0.0	0.0	0.0	0.0		
A. Corto Plazo (A=a1+a2+a3)	0.0	0.0	0.0	0.0	0.0		
a1) Instituciones de Crédito							
a2) Títulos y Valores							
a3) Arrendamientos Financieros							
B. Largo Plazo (B=b1+b2+b3)	0.0	0.0	0.0	0.0	0.0		
b1) Instituciones de Crédito							
b2) Títulos y Valores							
b3) Arrendamientos Financieros							
2. Otros Pasivos	27,317.9				7,810.5		
3. Total de la Deuda Pública y Otros Pasivos (3=1+2)	27,317.9	0.0	0.0	0.0	7,810.5		
4. Deuda Contingente 1 (Informativo)	0.0	0.0	0.0	0.0	0.0		
A. Deuda Contingente 1							
B. Deuda Contingente 2							
C. Deuda Contingente XX							
5. Valor de Instrumentos Bono Cupón Cero 2 (Informativo)	0.0	0.0	0.0	0.0	0.0		
A. Instrumento Bono Cupón Cero 1							
B. Instrumento Bono Cupón Cero 2							
C. Instrumento Bono Cupón Cero XX							

1 Se refiere a cualquier Financiamiento sin fuente o garantía de pago definida, que sea asumida de manera solidaria o subsidiaria por las Entidades Federativas con sus Municipios, organismos descentralizados y empresas de participación estatal mayoritaria y fideicomisos, locales o municipales, y por los Municipios con sus respectivos organismos descentralizados y empresas de participación municipal mayoritaria.

2 Se refiere al valor del Bono Cupón Cero que respalda el pago de los créditos asociados al mismo (Activo).

Obligaciones a Corto Plazo (k)	Monto Contratado (l)	Plazo Pactado (m)	Tasa de Interés (n)	Comisiones y Costos Relacionados (o)	Tasa Efectiva (p)
6. Obligaciones a Corto Plazo (Informativo)					
A. Crédito 1					
B. Crédito 2					
C. Crédito XX					



UPVM

Universidad Politécnica del Valle de México Informe Analítico de Obligaciones Diferentes de Financiamientos Al 31 de Diciembre de 2023 (Miles de Pesos)										
Denominación de las Obligaciones Diferentes de Financiamiento (c)	Fecha del Contrato (d)	Fecha de Inicio de Operación del Proyecto (e)	Fecha de Vencimiento (f)	Monto de la Inversión Pactado (g)	Plazo Pactado (h)	Monto Promedio Mensual del Pago de la Contraprestación (i)	Monto Promedio Mensual del Pago de la Contraprestación Correspondiente al Pago de Inversión (j)	Monto Pagado de la Inversión al XX de XXXX de 20XX (k)	Monto Pagado de la Inversión Actualizado al XX de XXXX de 20XX (l)	Saldo Pendiente por Pagar de la Inversión al XX de XXXX de 20XX (m = g - l)
A. Asociaciones Público Privadas (APP's) (A=a+b+c+d)				0.0		0.0	0.0			0.0
a) APP 1										0.0
b) APP 2										0.0
c) APP 3										0.0
d) APP XX										0.0
B. Otros Instrumentos (B=a+b+c+d)				0.0		0.0	0.0			0.0
a) Otro Instrumento 1										0.0
b) Otro Instrumento 2										0.0
c) Otro Instrumento 3										0.0
d) Otro Instrumento XX										0.0
C. Total de Obligaciones Diferentes de Financiamiento (C=A+B)				0.0		0.0	0.0			0.0



UPVM

Universidad Politécnica del Valle de México
Balance Presupuestario
Del 1 de Enero al 31 de Diciembre de 2023
(Miles de Pesos)

Concepto	Estimado / Aprobado	Devengado	Recaudado / Pagado
A. Ingresos Totales (A = A1+A2+A3)	146,942.8	141,827.8	141,827.8
A1. Ingresos de Libre Disposición	146,942.8	139,018.6	139,018.6
A2. Transferencias Federales Etiquetadas			
A3. Financiamiento Neto		2,809.2	2,809.2
B. Egresos Presupuestarios¹ (B = B1+B2)	146,942.8	156,622.7	156,060.0
B1. Gasto No Etiquetado (sin incluir Amortización de la Deuda Pública)	146,942.8	156,622.7	156,060.0
B2. Gasto Etiquetado (sin incluir Amortización de la Deuda Pública)			
C. Remanentes del Ejercicio Anterior (C = C1 + C2)	0.0	0.0	0.0
C1. Remanentes de Ingresos de Libre Disposición Aplicados en el Periodo			
C2. Remanentes de Transferencias Federales Etiquetadas Aplicados en el Periodo			
I. Balance Presupuestario (I = A - B + C)	0.0	-14,794.9	-14,232.2
II. Balance Presupuestario sin Financiamiento Neto (II = I - A3)	0.0	-17,604.1	-17,041.4
III. Balance Presupuestario sin Financiamiento Neto y sin Remanentes del Ejercicio Anterior (III= II - C)	0.0	-17,604.1	-17,041.4

Concepto	Aprobado	Devengado	Pagado
E. Intereses, Comisiones y Gastos de la Deuda (E = E1+E2)	0.0	0.0	0.0
E1. Intereses, Comisiones y Gastos de la Deuda con Gasto No Etiquetado			
E2. Intereses, Comisiones y Gastos de la Deuda con Gasto Etiquetado			
IV. Balance Primario (IV = III + E)	0.0	-17,604.1	-17,041.4

Concepto	Estimado / Aprobado	Devengado	Recaudado / Pagado
F. Financiamiento (F = F1 + F2)	0.0	0.0	0.0
F1. Financiamiento con Fuente de Pago de Ingresos de Libre Disposición			
F2. Financiamiento con Fuente de Pago de Transferencias Federales Etiquetadas			
G. Amortización de la Deuda (G = G1 + G2)	0.0	0.0	0.0
G1. Amortización de la Deuda Pública con Gasto No Etiquetado			
G2. Amortización de la Deuda Pública con Gasto Etiquetado			
A3. Financiamiento Neto (A3 = F - G)	0.0	0.0	0.0

Concepto	Estimado / Aprobado	Devengado	Recaudado / Pagado
A1. Ingresos de Libre Disposición	146,942.8	139,018.6	139,018.6
A3.1 Financiamiento Neto con Fuente de Pago de Ingresos de Libre Disposición (A3.1 = F1 - G1)	0.0	2,809.2	2,809.2
F1. Financiamiento con Fuente de Pago de Ingresos de Libre Disposición		2,809.2	2,809.2
G1. Amortización de la Deuda Pública con Gasto No Etiquetado			
B1. Gasto No Etiquetado (sin incluir Amortización de la Deuda Pública)	146,942.8	156,622.7	156,060.0
C1. Remanentes de Ingresos de Libre Disposición Aplicados en el Periodo			
V. Balance Presupuestario de Recursos Disponibles (V = A1 + A3.1 - B1 + C1)	0.0	-14,794.9	-14,232.2
VI. Balance Presupuestario de Recursos Disponibles sin Financiamiento Neto (VI = V - A3.1)	0.0	-17,604.1	-17,041.4

Concepto	Estimado / Aprobado	Devengado	Recaudado / Pagado
A2. Transferencias Federales Etiquetadas			
A3.2 Financiamiento Neto con Fuente de Pago de Transferencias Federales Etiquetadas (A3.2 = F2 - G2)	0.0	0.0	0.0
F2. Financiamiento con Fuente de Pago de Transferencias Federales Etiquetadas			
G2. Amortización de la Deuda Pública con Gasto Etiquetado			
B2. Gasto Etiquetado (sin incluir Amortización de la Deuda Pública)	0.0	0.0	0.0
C2. Remanentes de Transferencias Federales Etiquetadas Aplicados en el Periodo			
VII. Balance Presupuestario de Recursos Etiquetados (VII = A2 + A3.2 - B2 + C2)	0.0	0.0	0.0
VIII. Balance Presupuestario de Recursos Etiquetados sin Financiamiento Neto (VIII = VII - A3.2)	0.0	0.0	0.0



UPVM

Universidad Politécnica del Valle de México Estado Analfítico de Ingresos Detallado - LDF Del 1 de Enero al 31 de Diciembre de 2023 (Miles de Pesos)						
Concepto	Ingreso					Diferencia
	Estimado	Ampliaciones/ (Reducciones)	Modificado	Devengado	Recaudado	
Ingresos de Libre Disposición						
A. Impuestos			0.0			0.0
B. Cuotas y Aportaciones de Seguridad Social			0.0			0.0
C. Contribuciones de Mejoras			0.0			0.0
D. Derechos			0.0			0.0
E. Productos			0.0	8.6	8.6	8.6
F. Aprovechamientos			0.0			0.0
G. Ingresos por Ventas de Bienes y Servicios	43,468.6	-42,268.6	1,200.0	749.8	749.8	-42,718.8
H. Participaciones (H=h1+h2+h3+h4+h5+h6+h7+h8+h9+h10+h11)	0.0	0.0	0.0	0.0	0.0	0.0
h1) Fondo General de Participaciones			0.0			0.0
h2) Fondo de Fomento Municipal			0.0			0.0
h3) Fondo de Fiscalización y Recaudación			0.0			0.0
h4) Fondo de Compensación			0.0			0.0
h5) Fondo de Extracción de Hidrocarburos			0.0			0.0
h6) Impuesto Especial Sobre Producción y Servicios			0.0			0.0
h7) 0.136% de la Recaudación Federal Participable			0.0			0.0
h8) 3.17% Sobre Extracción de Petróleo			0.0			0.0
h9) Gasolinas y Diésel			0.0			0.0
h10) Fondo del Impuesto Sobre la Renta			0.0			0.0
h11) Fondo de Estabilización de los Ingresos de las Entidades Federativas			0.0			0.0
I. Incentivos Derivados de la Colaboración Fiscal (I=i1+i2+i3+i4+i5)	0.0	0.0	0.0	0.0	0.0	0.0
i1) Tenencia o Uso de Vehículos			0.0			0.0
i2) Fondo de Compensación ISAN			0.0			0.0
i3) Impuesto Sobre Automóviles Nuevos			0.0			0.0
i4) Fondo de Compensación de Repecos-Intermedios			0.0			0.0
i5) Otros Incentivos Económicos			0.0			0.0
J. Transferencias	103,474.2	34,720.8	138,195.0	138,260.2	138,260.2	34,786.0
K. Convenios	0.0	0.0	0.0	0.0	0.0	0.0
k1) Otros Convenios y Subsidios			0.0			0.0
L. Otros Ingresos de Libre Disposición (L=l1+l2)	0.0	0.0	0.0	0.0	0.0	0.0
l1) Participaciones en Ingresos Locales			0.0			0.0
l2) Otros Ingresos de Libre Disposición			0.0			0.0
I. Total de Ingresos de Libre Disposición (I=A+B+C+D+E+F+G+H+I+J+K+L)	146,942.8	-7,547.8	139,395.0	139,018.6	139,018.6	-7,924.2
Ingresos Excedentes de Ingresos de Libre Disposición			0.0			0.0
Transferencias Federales Etiquetadas			0.0			0.0
A. Aportaciones (A=a1+a2+a3+a4+a5+a6+a7+a8)	0.0	0.0	0.0	0.0	0.0	0.0
a1) Fondo de Aportaciones para la Nómina Educativa y Gasto Operativo			0.0			0.0
a2) Fondo de Aportaciones para los Servicios de Salud			0.0			0.0
a3) Fondo de Aportaciones para la Infraestructura Social			0.0			0.0
a4) Fondo de Aportaciones para el Fortalecimiento de los Municipios y de las Demarcaciones Territoriales del Distrito Federal			0.0			0.0
a5) Fondo de Aportaciones Múltiples			0.0			0.0
a6) Fondo de Aportaciones para la Educación Tecnológica y de Adultos			0.0			0.0
a7) Fondo de Aportaciones para la Seguridad Pública de los Estados y del Distrito Federal			0.0			0.0
a8) Fondo de Aportaciones para el Fortalecimiento de las Entidades Federativas			0.0			0.0
B. Convenios (B=b1+b2+b3+b4)	0.0	0.0	0.0	0.0	0.0	0.0
b1) Convenios de Protección Social en Salud			0.0			0.0
b2) Convenios de Descentralización			0.0			0.0
b3) Convenios de Reasignación			0.0			0.0
b4) Otros Convenios y Subsidios			0.0			0.0
C. Fondos Distintos de Aportaciones (C=c1+c2)	0.0	0.0	0.0	0.0	0.0	0.0
c1) Fondo para Entidades Federativas y Municipios Productores de Hidrocarburos			0.0			0.0
c2) Fondo Minero			0.0			0.0
D. Transferencias, Subsidios y Subvenciones, y Pensiones y Jubilaciones			0.0			0.0
E. Otras Transferencias Federales Etiquetadas			0.0			0.0
II. Total de Transferencias Federales Etiquetadas (II = A + B + C + D + E)	0.0	0.0	0.0	0.0	0.0	0.0
III. Ingresos Derivados de Financiamientos (III = A)	0.0	24,367.2	24,367.2	2,809.2	2,809.2	2,809.2
A. Ingresos Derivados de Financiamientos		24,367.2	24,367.2	2,809.2	2,809.2	2,809.2
IV. Total de Ingresos (IV = I + II + III)	146,942.8	16,819.4	163,762.2	141,827.8	141,827.8	-5,115.0
Datos Informativos						
1. Ingresos Derivados de Financiamientos con Fuente de Pago de Ingresos de Libre Disposición			0.0			0.0
2. Ingresos Derivados de Financiamientos con Fuente de Pago de Transferencias Federales Etiquetadas			0.0			0.0
3. Ingresos Derivados de Financiamientos (3 = 1 + 2)	0.0	0.0	0.0	0.0	0.0	0.0



UPVM

Universidad Politécnica del Valle de México
 Estado Analítico del Ejercicio del Presupuesto de Egresos Detallado
 Clasificación por Objeto del Gasto (Capítulo y Concepto)
 Del 1 de Enero al 31 de Diciembre de 2023
 (Miles de Pesos)

Concepto	Egresos					Subejercicio
	Aprobado	Ampliaciones/ (Reducciones)	Modificado	Devengado	Pagado	
I. Gasto No Etiquetado (I=A+B+C+D+E+F+G+H+I)	146,942.8	16,819.4	163,762.2	156,622.7	156,060.0	7,139.5
A. Servicios Personales (A=a1+a2+a3+a4+a5+a6+a7)	111,513.1	-10,337.8	101,175.3	100,037.1	100,037.1	1,138.2
a1) Remuneraciones al Personal de Carácter Permanente	69,953.6	-15,603.4	54,350.2	54,350.2	54,350.2	0.0
a2) Remuneraciones al Personal de Carácter Transitorio	1,469.7	-1,469.7	0.0	0.0	0.0	0.0
a3) Remuneraciones Adicionales y Especiales	22,787.8	1,577.0	24,364.8	23,293.1	23,293.1	1,071.7
a4) Seguridad Social	12,515.0	1,822.8	14,337.8	14,271.4	14,271.4	66.4
a5) Otras Prestaciones Sociales y Económicas	3,980.5	722.6	4,703.1	4,703.0	4,703.0	0.1
a6) Previsiones	0.0	0.0	0.0	0.0	0.0	0.0
a7) Pago de Estimulos a Servidores Públicos	806.5	2,612.9	3,419.4	3,419.4	3,419.4	0.0
B. Materiales y Suministros (B=b1+b2+b3+b4+b5+b6+b7+b8+b9)	7,439.5	-4,109.1	3,330.4	3,057.1	2,995.6	273.3
b1) Materiales de Administración, Emisión de Documentos y Artículos Oficiales	2,748.5	-1,908.7	839.8	839.8	839.8	0.0
b2) Alimentos y Utensilios	0.0	162.3	162.3	162.3	162.3	0.0
b3) Materias Primas y Materiales de Producción y Comercialización	162.8	-162.8	0.0	0.0	0.0	0.0
b4) Materiales y Artículos de Construcción y de Reparación	2,223.0	-1,098.6	1,124.4	956.2	956.2	168.2
b5) Productos Químicos, Farmacéuticos y de Laboratorio	94.7	170.0	264.7	184.7	184.7	80.0
b6) Combustibles, Lubricantes y Aditivos	732.4	-129.1	603.3	603.3	603.3	0.0
b7) Vestuario, Blancos, Prendas de Protección y Artículos Deportivos	810.6	-792.4	18.2	18.2	18.2	0.0
b8) Materiales y Suministros Para Seguridad	0.0	0.0	0.0	0.0	0.0	0.0
b9) Herramientas, Refacciones y Accesorios Menores	667.5	-349.8	317.7	292.6	231.1	25.1
C. Servicios Generales (C=c1+c2+c3+c4+c5+c6+c7+c8+c9)	24,361.3	7,361.8	31,723.1	30,748.0	30,246.8	975.1
c1) Servicios Básicos	2,500.2	557.6	3,057.8	2,950.8	2,823.3	107.0
c2) Servicios de Arrendamiento	20.7	410.1	430.8	430.8	430.8	0.0
c3) Servicios Profesionales, Científicos, Técnicos y Otros Servicios	6,414.2	6,228.2	12,642.4	12,092.8	12,087.8	549.6
c4) Servicios Financieros, Bancarios y Comerciales	1,092.0	1,418.9	2,510.9	2,510.9	2,510.9	0.0
c5) Servicios de Instalación, Reparación, Mantenimiento y Conservación	11,063.8	-2,096.5	8,967.3	8,893.1	8,893.1	74.2
c6) Servicios de Comunicación Social y Publicidad	154.0	186.3	340.3	340.3	340.3	0.0
c7) Servicios de Traslado y Viáticos	498.0	-67.9	430.1	290.2	290.2	139.9
c8) Servicios Oficiales	538.7	-413.8	124.9	124.9	124.9	0.0
c9) Otros Servicios Generales	2,079.7	1,138.9	3,218.6	3,114.2	2,745.5	104.4
D. Transferencias, Asignaciones, Subsidios y Otras Ayudas (D=d1+d2+d3+d4+d5+d6+d7+d8+d9)	3,628.9	-1,006.7	2,622.2	120.0	120.0	2,502.2
d1) Transferencias Internas y Asignaciones al Sector Público			0.0			0.0
d2) Transferencias al Resto del Sector Público			0.0			0.0
d3) Subsidios y Subvenciones			0.0			0.0
d4) Ayudas Sociales	3,628.9	-1,006.7	2,622.2	120.0	120.0	2,502.2
d5) Pensiones y Jubilaciones			0.0			0.0
d6) Transferencias a Fideicomisos, Mandatos y Otros Análogos			0.0			0.0
d7) Transferencias a la Seguridad Social			0.0			0.0
d8) Donativos			0.0			0.0
d9) Transferencias al Exterior			0.0			0.0
E. Bienes Muebles, Inmuebles e Intangibles (E=e1+e2+e3+e4+e5+e6+e7+e8+e9)	0.0	544.0	544.0	343.9	343.9	200.1
e1) Mobiliario y Equipo de Administración		537.0	537.0	336.9	336.9	200.1
e2) Mobiliario y Equipo Educativo y Recreativo			0.0			0.0
e3) Equipo e Instrumental Médico y de Laboratorio		5.0	5.0	5.0	5.0	0.0
e4) Vehículos y Equipo de Transporte			0.0			0.0
e5) Equipo de Defensa y Seguridad			0.0			0.0
e6) Maquinaria, Otros Equipos y Herramientas		2.0	2.0	2.0	2.0	0.0
e7) Activos Biológicos			0.0			0.0
e8) Bienes Inmuebles			0.0			0.0
e9) Activos Intangibles			0.0			0.0
F. Inversión Pública (F=f1+f2+f3)	0.0	0.0	0.0	0.0	0.0	0.0
f1) Obra Pública en Bienes de Dominio Público			0.0			0.0
f2) Obra Pública en Bienes Propios			0.0			0.0
f3) Proyectos Productivos y Acciones de Fomento			0.0			0.0
G. Inversiones Financieras y Otras Provisiones (G=g1+g2+g3+g4+g5+g6+g7)	0.0	0.0	0.0	0.0	0.0	0.0
g1) Inversiones Para el Fomento de Actividades Productivas			0.0			0.0
g2) Acciones y Participaciones de Capital			0.0			0.0
g3) Compra de Títulos y Valores			0.0			0.0
g4) Concesión de Préstamos			0.0			0.0
g5) Inversiones en Fideicomisos, Mandatos y Otros Análogos			0.0			0.0
Fideicomiso de Desastres Naturales (Informativo)			0.0			0.0
g6) Otras Inversiones Financieras			0.0			0.0
g7) Provisiones para Contingencias y Otras Erogaciones Especiales			0.0			0.0
H. Participaciones y Aportaciones (H=h1+h2+h3)	0.0	0.0	0.0	0.0	0.0	0.0
h1) Participaciones			0.0			0.0
h2) Aportaciones			0.0			0.0
h3) Convenios			0.0			0.0
I. Deuda Pública (I=i1+i2+i3+i4+i5+i6+i7)	0.0	24,367.2	24,367.2	22,316.6	22,316.6	2,050.6
i1) Amortización de la Deuda Pública			0.0			0.0
i2) Intereses de la Deuda Pública			0.0			0.0
i3) Comisiones de la Deuda Pública			0.0			0.0
i4) Gastos de la Deuda Pública			0.0			0.0
i5) Costo por Coberturas			0.0			0.0
i6) Apoyos Financieros			0.0			0.0
I7) Adeudos de Ejercicios Fiscales Anteriores (ADEFAS)		24,367.2	24,367.2	22,316.6	22,316.6	2,050.6



UPVM

Concepto	Egresos					Subejercicio
	Aprobado	Ampliaciones/ (Reducciones)	Modificado	Devengado	Pagado	
II. Gasto Etiquetado (II=A+B+C+D+E+F+G+H+I)	0.0	0.0	0.0	0.0	0.0	0.0
A. Servicios Personales (A=a1+a2+a3+a4+a5+a6+a7)	0.0	0.0	0.0	0.0	0.0	0.0
a1) Remuneraciones al Personal de Carácter Permanente			0.0			0.0
a2) Remuneraciones al Personal de Carácter Transitorio			0.0			0.0
a3) Remuneraciones Adicionales y Especiales			0.0			0.0
a4) Seguridad Social			0.0			0.0
a5) Otras Prestaciones Sociales y Económicas			0.0			0.0
a6) Previsiones			0.0			0.0
a7) Pago de Estímulos a Servidores Públicos			0.0			0.0
B. Materiales y Suministros (B=b1+b2+b3+b4+b5+b6+b7+b8+b9)	0.0	0.0	0.0	0.0	0.0	0.0
b1) Materiales de Administración, Emisión de Documentos y Artículos Oficiales			0.0			0.0
b2) Alimentos y Utensilios			0.0			0.0
b3) Materias Primas y Materiales de Producción y Comercialización			0.0			0.0
b4) Materiales y Artículos de Construcción y de Reparación			0.0			0.0
b5) Productos Químicos, Farmacéuticos y de Laboratorio			0.0			0.0
b6) Combustibles, Lubricantes y Aditivos			0.0			0.0
b7) Vestuario, Blancos, Prendas de Protección y Artículos Deportivos			0.0			0.0
b8) Materiales y Suministros Para Seguridad			0.0			0.0
b9) Herramientas, Refacciones y Accesorios Menores			0.0			0.0
C. Servicios Generales (C=c1+c2+c3+c4+c5+c6+c7+c8+c9)	0.0	0.0	0.0	0.0	0.0	0.0
c1) Servicios Básicos			0.0			0.0
c2) Servicios de Arrendamiento			0.0			0.0
c3) Servicios Profesionales, Científicos, Técnicos y Otros Servicios			0.0			0.0
c4) Servicios Financieros, Bancarios y Comerciales			0.0			0.0
c5) Servicios de Instalación, Reparación, Mantenimiento y Conservación			0.0			0.0
c6) Servicios de Comunicación Social y Publicidad			0.0			0.0
c7) Servicios de Traslado y Viáticos			0.0			0.0
c8) Servicios Oficiales			0.0			0.0
c9) Otros Servicios Generales			0.0			0.0
D. Transferencias, Asignaciones, Subsidios y Otras Ayudas (D=d1+d2+d3+d4+d5+d6+d7+d8+d9)	0.0	0.0	0.0	0.0	0.0	0.0
d1) Transferencias Internas y Asignaciones al Sector Público			0.0			0.0
d2) Transferencias al Resto del Sector Público			0.0			0.0
d3) Subsidios y Subvenciones			0.0			0.0
d4) Ayudas Sociales			0.0			0.0
d5) Pensiones y Jubilaciones			0.0			0.0
d6) Transferencias a Fideicomisos, Mandatos y Otros Análogos			0.0			0.0
d7) Transferencias a la Seguridad Social			0.0			0.0
d8) Donativos			0.0			0.0
d9) Transferencias al Exterior			0.0			0.0
E. Bienes Muebles, Inmuebles e Intangibles (E=e1+e2+e3+e4+e5+e6+e7+e8+e9)	0.0	0.0	0.0	0.0	0.0	0.0
e1) Mobiliario y Equipo de Administración			0.0			0.0
e2) Mobiliario y Equipo Educativo y Recreativo			0.0			0.0
e3) Equipo e Instrumental Médico y de Laboratorio			0.0			0.0
e4) Vehículos y Equipo de Transporte			0.0			0.0
e5) Equipo de Defensa y Seguridad			0.0			0.0
e6) Maquinaria, Otros Equipos y Herramientas			0.0			0.0
e7) Activos Biológicos			0.0			0.0
e8) Bienes Inmuebles			0.0			0.0
e9) Activos Intangibles			0.0			0.0
F. Inversión Pública (F=f1+f2+f3)	0.0	0.0	0.0	0.0	0.0	0.0
f1) Obra Pública en Bienes de Dominio Público			0.0			0.0
f2) Obra Pública en Bienes Propios			0.0			0.0
f3) Proyectos Productivos y Acciones de Fomento			0.0			0.0
G. Inversiones Financieras y Otras Provisiones (G=g1+g2+g3+g4+g5+g6+g7)	0.0	0.0	0.0	0.0	0.0	0.0
g1) Inversiones Para el Fomento de Actividades Productivas			0.0			0.0
g2) Acciones y Participaciones de Capital			0.0			0.0
g3) Compra de Títulos y Valores			0.0			0.0
g4) Concesión de Préstamos			0.0			0.0
g5) Inversiones en Fideicomisos, Mandatos y Otros Análogos			0.0			0.0
Fideicomiso de Desastres Naturales (Informativo)			0.0			0.0
g6) Otras Inversiones Financieras			0.0			0.0
g7) Provisiones para Contingencias y Otras Erogaciones Especiales			0.0			0.0
H. Participaciones y Aportaciones (H=h1+h2+h3)	0.0	0.0	0.0	0.0	0.0	0.0
h1) Participaciones			0.0			0.0
h2) Aportaciones			0.0			0.0
h3) Convenios			0.0			0.0
I. Deuda Pública (I=i1+i2+i3+i4+i5+i6+i7)	0.0	0.0	0.0	0.0	0.0	0.0
i1) Amortización de la Deuda Pública			0.0			0.0
i2) Intereses de la Deuda Pública			0.0			0.0
i3) Comisiones de la Deuda Pública			0.0			0.0
i4) Gastos de la Deuda Pública			0.0			0.0
i5) Costo por Coberturas			0.0			0.0
i6) Apoyos Financieros			0.0			0.0
i7) Adeudos de Ejercicios Fiscales Anteriores (ADEFAS)			0.0			0.0
III. Total de Egresos (III = I + II)	146,942.8	16,819.4	163,762.2	156,622.7	156,060.0	7,139.5



UPVM

Universidad Politécnica del Valle de México
Estado Analítico del Ejercicio del Presupuesto de Egresos Detallado
Clasificación Administrativa
Del 1 de Enero al 31 de Diciembre de 2023
(Miles de Pesos)

Concepto (c)	Egresos					Subejercicio
	Aprobado	Ampliaciones/ (Reducciones)	Modificado	Devengado	Pagado	
I. Gasto No Etiquetado (I=A+B+C+D+E+F+G+H)	146,942.8	16,819.4	163,762.2	156,622.7	156,060.0	7,139.5
228C270000 Universidad Politécnica del Valle de México	146,942.8	16,819.4	163,762.2	156,622.7	156,060.0	7,139.5
II. Gasto Etiquetado (II=A+B+C+D+E+F+G+H)	0.0	0.0	0.0	0.0	0.0	0.0
III. Total de Egresos (III = I + II)	146,942.8	16,819.4	163,762.2	156,622.7	156,060.0	7,139.5



UPVM

Universidad Politécnica del Valle de México Estado Analítico del Ejercicio del Presupuesto de Egresos Detallado Clasificación Funcional (Finalidad y Función) Del 1 de Enero al 31 de Diciembre de 2023 (Miles de Pesos)						
Concepto (c)	Egresos					Subejercicio (e)
	Aprobado (d)	Ampliaciones/Reducciones	Modificado	Devengado	Pagado	
I. Gasto No Etiquetado (I=A+B+C+D)	146,942.8	16,819.4	163,762.2	156,622.7	156,060.0	7,139.5
A. Gobierno (A=a1+a2+a3+a4+a5+a6+a7+a8)	1,978.2	-588.6	1,389.6	1,389.6	1,389.6	0.0
a1) Legislación			0.0			0.0
a2) Justicia			0.0			0.0
a3) Coordinación de la Política de Gobierno	1,978.2	-588.6	1,389.6	1,389.6	1,389.6	0.0
a4) Relaciones Exteriores			0.0			0.0
a5) Asuntos Financieros y Hacendarios			0.0			0.0
a6) Seguridad Nacional			0.0			0.0
a7) Asuntos de Orden Público y de Seguridad Interior			0.0			0.0
a8) Otros Servicios Generales			0.0			0.0
B. Desarrollo Social (B=b1+b2+b3+b4+b5+b6+b7)	144,964.6	-6,959.2	138,005.4	132,916.5	132,353.8	5,088.9
b1) Protección Ambiental			0.0			0.0
b2) Vivienda y Servicios a la Comunidad			0.0			0.0
b3) Salud			0.0			0.0
b4) Recreación, Cultura y Otras Manifestaciones Sociales			0.0			0.0
b5) Educación	144,964.6	-6,959.2	138,005.4	132,916.5	132,353.8	5,088.9
b6) Protección Social			0.0			0.0
b7) Otros Asuntos Sociales			0.0			0.0
C. Desarrollo Económico (C=c1+c2+c3+c4+c5+c6+c7+c8+c9)	0.0	0.0	0.0	0.0	0.0	0.0
c1) Asuntos Económicos, Comerciales y Laborales en General			0.0			0.0
c2) Agropecuaria, Silvicultura, Pesca y Caza			0.0			0.0
c3) Combustibles y Energía			0.0			0.0
c4) Minería, Manufacturas y Construcción			0.0			0.0
c5) Transporte			0.0			0.0
c6) Comunicaciones			0.0			0.0
c7) Turismo			0.0			0.0
c8) Ciencia, Tecnología e Innovación			0.0			0.0
c9) Otras Industrias y Otros Asuntos Económicos			0.0			0.0
D. Otras No Clasificadas en Funciones Anteriores (D=d1+d2+d3+d4)	0.0	24,367.2	24,367.2	22,316.6	22,316.6	2,050.6
d1) Transacciones de la Deuda Pública / Costo Financiero de la Deuda			0.0			0.0
d2) Transferencias, Participaciones y Aportaciones Entre Diferentes Niveles y Órdenes de Gobierno			0.0			0.0
d3) Saneamiento del Sistema Financiero			0.0			0.0
d4) Adeudos de Ejercicios Fiscales Anteriores		24,367.2	24,367.2	22,316.6	22,316.6	2,050.6
II. Gasto Etiquetado (II=A+B+C+D)	0.0	0.0	0.0	0.0	0.0	0.0
A. Gobierno (A=a1+a2+a3+a4+a5+a6+a7+a8)	0.0	0.0	0.0	0.0	0.0	0.0
a1) Legislación			0.0			0.0
a2) Justicia			0.0			0.0
a3) Coordinación de la Política de Gobierno			0.0			0.0
a4) Relaciones Exteriores			0.0			0.0
a5) Asuntos Financieros y Hacendarios			0.0			0.0
a6) Seguridad Nacional			0.0			0.0
a7) Asuntos de Orden Público y de Seguridad Interior			0.0			0.0
a8) Otros Servicios Generales			0.0			0.0
B. Desarrollo Social (B=b1+b2+b3+b4+b5+b6+b7)	0.0	0.0	0.0	0.0	0.0	0.0
b1) Protección Ambiental			0.0			0.0
b2) Vivienda y Servicios a la Comunidad			0.0			0.0
b3) Salud			0.0			0.0
b4) Recreación, Cultura y Otras Manifestaciones Sociales			0.0			0.0
b5) Educación			0.0			0.0
b6) Protección Social			0.0			0.0
b7) Otros Asuntos Sociales			0.0			0.0
C. Desarrollo Económico (C=c1+c2+c3+c4+c5+c6+c7+c8+c9)	0.0	0.0	0.0	0.0	0.0	0.0
c1) Asuntos Económicos, Comerciales y Laborales en General			0.0			0.0
c2) Agropecuaria, Silvicultura, Pesca y Caza			0.0			0.0
c3) Combustibles y Energía			0.0			0.0
c4) Minería, Manufacturas y Construcción			0.0			0.0
c5) Transporte			0.0			0.0
c6) Comunicaciones			0.0			0.0
c7) Turismo			0.0			0.0
c8) Ciencia, Tecnología e Innovación			0.0			0.0
c9) Otras Industrias y Otros Asuntos Económicos			0.0			0.0
D. Otras No Clasificadas en Funciones Anteriores (D=d1+d2+d3+d4)	0.0	0.0	0.0	0.0	0.0	0.0
d1) Transacciones de la Deuda Pública / Costo Financiero de la Deuda			0.0			0.0
d2) Transferencias, Participaciones y Aportaciones Entre Diferentes Niveles y Órdenes de Gobierno			0.0			0.0
d3) Saneamiento del Sistema Financiero			0.0			0.0
d4) Adeudos de Ejercicios Fiscales Anteriores			0.0			0.0
III. Total de Egresos (III = I + II)	146,942.8	16,819.4	163,762.2	156,622.7	156,060.0	7,139.5



UPVM

Universidad Politécnica del Valle de México
 Estado Analítico del Ejercicio del Presupuesto de Egresos Detallado
 Clasificación de Servicios Personales por Categoría
 Del 1 de Enero al 31 de Diciembre de 2023
 (Miles de Pesos)

Concepto (c)	Egresos					Subejercicio
	Aprobado	Ampliaciones/ (Reducciones)	Modificado	Devengado	Pagado	
I. Gasto No Etiquetado (I=A+B+C+D+E+F)	111,513.1	-10,337.8	101,175.3	100,037.1	100,037.1	1,138.2
A. Personal Administrativo y de Servicio Público	50,152.1	-4,649.3	45,502.8	39,828.0	39,828.0	5,674.8
B. Magisterio	61,361.0	-5,688.5	55,672.5	60,209.1	60,209.1	-4,536.6
C. Servicios de Salud (C=c1+c2)	0.0	0.0	0.0	0.0	0.0	0.0
c1) Personal Administrativo			0.0			0.0
c2) Personal Médico, Paramédico y afín			0.0			0.0
D. Seguridad Pública			0.0			0.0
E. Gastos asociados a la implementación de nuevas leyes federales o reformas a las mismas (E = e1 + e2)	0.0	0.0	0.0	0.0	0.0	0.0
e1) Nombre del Programa o Ley 1			0.0			0.0
e2) Nombre del Programa o Ley 2			0.0			0.0
F. Sentencias laborales definitivas			0.0			0.0
II. Gasto Etiquetado (II=A+B+C+D+E+F)	0.0	0.0	0.0	0.0	0.0	0.0
A. Personal Administrativo y de Servicio Público			0.0			0.0
B. Magisterio			0.0			0.0
C. Servicios de Salud (C=c1+c2)	0.0	0.0	0.0	0.0	0.0	0.0
c1) Personal Administrativo			0.0			0.0
c2) Personal Médico, Paramédico y afín			0.0			0.0
D. Seguridad Pública			0.0			0.0
E. Gastos asociados a la implementación de nuevas leyes federales o reformas a las mismas (E = e1 + e2)	0.0	0.0	0.0	0.0	0.0	0.0
e1) Nombre del Programa o Ley 1			0.0			0.0
e2) Nombre del Programa o Ley 2			0.0			0.0
F. Sentencias laborales definitivas			0.0			0.0
III. Total del Gasto en Servicios Personales (III = I + II)	111,513.1	-10,337.8	101,175.3	100,037.1	100,037.1	1,138.2



UNIVERSIDAD POLITÉCNICA DEL VALLE DE TOLUCA UPVT



UPVT



CONTENIDO		PÁGINA
I. INFORMACIÓN CONTABLE		
ESTADO DE SITUACIÓN FINANCIERA		5
ESTADO DE ACTIVIDADES		6
ESTADO DE VARIACIÓN EN LA HACIENDA PÚBLICA		7
ESTADO DE CAMBIOS EN LA SITUACIÓN FINANCIERA		8
ESTADO DE FLUJOS DE EFECTIVO		9
ESTADO ANALÍTICO DEL ACTIVO		10
ESTADO ANALÍTICO DE LA DEUDA Y OTROS PASIVOS		11
INFORME SOBRE PASIVOS CONTINGENTES		12
NOTAS A LOS ESTADOS FINANCIEROS		13
II. INFORMACIÓN PRESUPUESTARIA		27
III. INFORMACIÓN PROGRAMÁTICA		43
IV. ANEXOS ESTABLECIDOS EN DIFERENTES ORDENAMIENTOS		53
V. FORMATOS PARA EL CUMPLIMIENTO DE LA LEY DE DISCIPLINA FINANCIERA DE LAS ENTIDADES FEDERATIVAS Y LOS MUNICIPIOS		57



UPVT



UPVT

Universidad Politécnica del Valle de Toluca
Estado de Situación Financiera
Al 31 de Diciembre de 2023 y 2022
(Miles de Pesos)

Concepto	Año		Concepto	Año	
	2023	2022		2023	2022
ACTIVO			PASIVO		
Activo Circulante			Pasivo Circulante		
Efectivo y Equivalentes	2,530.2	5,104.7	Cuentas por Pagar a Corto Plazo	6,897.7	4,913.5
Derechos a Recibir Efectivo o Equivalentes			Documentos por Pagar a Corto Plazo		
Derechos a Recibir Bienes o Servicios			Porción a Corto Plazo de la Deuda Pública a Largo Plazo		
Inventarios			Títulos y Valores a Corto Plazo		
Almacenes			Pasivos Diferidos a Corto Plazo		
Estimación por Pérdida o Deterioro de Activos Circulantes			Fondos y Bienes de Terceros en Garantía y/o Administración a Corto Plazo		
Otros Activos Circulantes			Provisiones a Corto Plazo		
			Otros Pasivos a Corto Plazo		
Total de Activos Circulantes	2,530.2	5,104.7	Total de Pasivos Circulantes	6,897.7	4,913.5
Activo No Circulante			Pasivo No Circulante		
Inversiones Financieras a Largo Plazo			Cuentas por Pagar a Largo Plazo		
Derechos a Recibir Efectivo o Equivalentes a Largo Plazo			Documentos por Pagar a Largo Plazo		
Bienes Inmuebles, Infraestructura y Construcciones en Proceso	134,464.8	134,464.8	Deuda Pública a Largo Plazo		
Bienes Muebles	94,185.4	94,185.4	Pasivos Diferidos a Largo Plazo		
Activos Intangibles			Fondos y Bienes de Terceros en Garantía y/o en Administración a Largo Plazo		
Depreciación, Deterioro y Amortización Acumulada de Bienes	-81,003.5	-67,993.9	Provisiones a Largo Plazo		
Activos Diferidos					
Estimación por Pérdida o Deterioro de Activos no Circulantes			Total de Pasivos No Circulantes	.0	.0
Otros Activos no Circulantes					
Total de Activos No Circulantes	147,646.7	160,656.3	Total del Pasivo	6,897.7	4,913.5
Total del Activo	150,176.9	165,761.0	HACIENDA PÚBLICA/ PATRIMONIO		
			Hacienda Pública/Patrimonio Contribuido	.0	.0
			Aportaciones		
			Donaciones de Capital		
			Actualización de la Hacienda Pública / Patrimonio		
			Hacienda Pública/Patrimonio Generado	143,279.2	160,847.5
			Resultados del Ejercicio (Ahorro / Desahorro)	-17,581.1	-17,137.3
			Resultados de Ejercicios Anteriores	160,859.5	177,984.0
			Revalúos	.8	.8
			Reservas		
			Rectificaciones de Resultados de Ejercicios Anteriores		
			Exceso o Insuficiencia en la Actualización de la Hacienda Pública/Patrimonio	.0	.0
			Resultado por Posición Monetaria		
			Resultado por Tenencia de Activos no Monetarios		
			Total Hacienda Pública/ Patrimonio	143,279.2	160,847.5
			Total del Pasivo y Hacienda Pública / Patrimonio	150,176.9	165,761.0



UPVT

Universidad Politécnica del Valle de Toluca
Estado de Actividades
Del 1 de Enero al 31 de Diciembre de 2023 y 2022
(Miles de Pesos)

Concepto	2023	2022
INGRESOS Y OTROS BENEFICIOS		
Ingresos de Gestión	104.7	24.0
Impuestos		
Cuotas y Aportaciones de Seguridad Social		
Contribuciones de Mejoras		
Derechos		
Productos	104.7	24.0
Aprovechamientos		
Ingresos por Venta de Bienes y Prestación de Servicios		
Participaciones, Aportaciones, Convenios Incentivos Derivados de la Colaboración Fiscal, Fondos Distintos de Aportaciones, Transferencias, Asignaciones, Subsidios y Subvenciones, y Pensiones y Jubilaciones	102,228.3	101,242.7
Participaciones, Aportaciones, Convenios, Incentivos Derivados de la Colaboración Fiscal y Fondos Distintos de Aportaciones		
Transferencias, Asignaciones, Subsidios y Subvenciones, y Pensiones y Jubilaciones	102,228.3	101,242.7
Otros Ingresos y Beneficios	65.0	265.4
Ingresos Financieros		
Incremento por Variación de Inventarios		
Disminución del Exceso de Estimaciones por Pérdida o Deterioro u Obsolescencia		
Disminución del Exceso de Provisiones		
Otros Ingresos y Beneficios Varios	65.0	265.4
Total de Ingresos y Otros Beneficios	102,398.0	101,532.1
GASTOS Y OTRAS PÉRDIDAS		
Gastos de Funcionamiento	106,591.1	103,816.7
Servicios Personales	70,716.0	67,516.6
Materiales y Suministros	9,329.9	10,885.2
Servicios Generales	26,545.2	25,414.9
Transferencias, Asignaciones, Subsidios y Otras Ayudas	361.6	215.5
Transferencias Internas y Asignaciones al Sector Público		
Transferencias al Resto del Sector Público		
Subsidios y Subvenciones		
Ayudas Sociales	361.6	215.5
Pensionamientos y Jubilaciones		
Transferencias a Fideicomisos, Mandatos y Contratos Análogos		
Transferencias a la Seguridad Social		
Donativos		
Transferencias al Exterior		
Participaciones y Aportaciones	.0	.0
Participaciones		
Aportaciones		
Convenios		
Intereses, Comisiones y Otros Gastos de la Deuda Pública	.0	.0
Intereses de la Deuda Pública		
Comisiones de la Deuda Pública		
Gastos de la Deuda Pública		
Costo por Coberturas		
Apoyos Financieros		
Otros Gastos y Pérdidas Extraordinarias	13,026.4	14,637.2
Estimaciones, Depreciaciones, Deterioros, Obsolescencia y Amortizaciones	13,009.6	12,764.8
Provisiones		
Disminución de Inventarios		
Otros Gastos	16.8	1,872.4
Inversión Pública	.0	.0
Inversión Pública no Capitalizable		
Total de Gastos y Otras Pérdidas	119,979.1	118,669.4
Resultados del Ejercicio (Ahorro/Desahorro)	-17,581.1	-17,137.3



UPVT

Universidad Politécnica del Valle de Toluca Estado de Variación en la Hacienda Pública Del 1 de Enero al 31 de Diciembre 2023 y 2022 (Miles de Pesos)					
Concepto	Hacienda Pública / Patrimonio Contribuido	Hacienda Pública / Patrimonio Generado de Ejercicios Anteriores	Hacienda Pública / Patrimonio Generado del Ejercicio	Exceso o Insuficiencia en la Actualización de la Hacienda Pública / Patrimonio	Total
Hacienda Pública / Patrimonio Contribuido Neto de 2022	0.0				0.0
Aportaciones					0.0
Donaciones de Capital					0.0
Actualización de la Hacienda Pública/Patrimonio					0.0
Hacienda Pública / Patrimonio Generado Neto de 2022		177,984.8	-17,137.3	0.0	160,847.5
Resultados del Ejercicio (Ahorro/Desahorro)			-17,137.3		-17,137.3
Resultados de Ejercicios Anteriores		177,984.0			177,984.0
Revalúos		0.8			0.8
Reservas					0.0
Rectificaciones de Resultados de Ejercicios Anteriores					0.0
Exceso o Insuficiencia en la Actualización de la Hacienda Pública / Patrimonio Neto de 2022				0.0	0.0
Resultado por Posición Monetaria					0.0
Resultado por Tenencia de Activos no Monetarios					0.0
Hacienda Pública / Patrimonio Neto Final de 2022	0.0	177,984.8	-17,137.3	0.0	160,847.5
Cambios en la Hacienda Pública / Patrimonio Contribuido Neto de 2023	0.0				0.0
Aportaciones					0.0
Donaciones de Capital					0.0
Actualización de la Hacienda Pública/Patrimonio					0.0
Variaciones de la Hacienda Pública / Patrimonio Generado Neto de 2023		-17,124.5	-443.8		-17,568.3
Resultados del Ejercicio (Ahorro/Desahorro)			-17,581.1		-17,581.1
Resultados de Ejercicios Anteriores		-17,124.5	17,137.3		12.8
Revalúos					0.0
Reservas					0.0
Rectificaciones de Resultados de Ejercicios Anteriores					0.0
Cambios en el Exceso o Insuficiencia en la Actualización de la Hacienda Pública / Patrimonio Neto de 2023				0.0	0.0
Resultado por Posición Monetaria					0.0
Resultado por Tenencia de Activos no Monetarios					0.0
Hacienda Pública / Patrimonio Neto Final de 2023	0.0	160,860.3	-17,581.1	0.0	143,279.2



UPVT

Universidad Politécnica del Valle de Toluca
Estado de Cambios en la Situación Financiera
Del 1 de Enero al 31 de Diciembre de 2023
(Miles de pesos)

Concepto	Origen	Aplicación
ACTIVO	15,584.1	.0
Activo Circulante	2,574.5	.0
Efectivo y Equivalentes	2,574.5	.0
Derechos a Recibir Efectivo o Equivalentes		
Derechos a Recibir Bienes o Servicios		
Inventarios		
Almacenes		
Estimación por Pérdida o Deterioro de Activos Circulantes		
Otros Activos Circulantes		
Activo No circulante	13,009.6	.0
Inversiones Financieras a Largo Plazo		
Derechos a Recibir Efectivo o Equivalentes a Largo Plazo		
Bienes Inmuebles, Infraestructura y Construcciones en Proceso		
Bienes Muebles		
Activos Intangibles		
Depreciación, Deterioro y Amortización Acumulada de Bienes	13,009.6	.0
Activos Diferidos		
Estimación por Pérdida o Deterioro de Activos no Circulantes		
Otros Activos no Circulantes		
PASIVO	1,984.2	.0
Pasivo Circulante	1,984.2	.0
Cuentas por Pagar a Corto Plazo	1,984.2	.0
Documentos por Pagar a Corto Plazo		
Porción a Corto Plazo de la Deuda Pública a Largo Plazo		
Títulos y Valores a Corto Plazo		
Pasivos Diferidos a Corto Plazo		
Fondos y Bienes de Terceros en Garantía y/o Administración a Corto Plazo		
Provisiones a Corto Plazo		
Otros Pasivos a Corto Plazo		
Pasivo No Circulante	.0	.0
Cuentas por Pagar a Largo Plazo		
Documentos por Pagar a Largo Plazo		
Deuda Pública a Largo Plazo		
Pasivos Diferidos a Largo Plazo		
Fondos y Bienes de Terceros en Garantía y/o en Administración a Largo Plazo		
Provisiones a Largo Plazo		
HACIENDA PÚBLICA/PATRIMONIO	.0	17,568.3
Hacienda Pública/Patrimonio Contribuido	.0	.0
Aportaciones		
Donaciones de Capital		
Actualización de la Hacienda Pública/Patrimonio		
Hacienda Pública/Patrimonio Generado	.0	17,568.3
Resultados del Ejercicio (Ahorro/Desahorro)	.0	443.8
Resultados de Ejercicios Anteriores	.0	17,124.5
Revalúos		
Reservas		
Rectificaciones de Resultados de Ejercicios Anteriores		
Exceso o insuficiencia en la Actualización de la Hacienda Pública/Patrimonio	.0	.0
Resultado por Posición Monetaria		
Resultado por Tenencia de Activos no Monetarios		



UPVT

Universidad Politécnica del Valle de Toluca
Estado de Flujos de Efectivo
Del 1 de Enero al 31 de Diciembre de 2023 y 2022
(Miles de Pesos)

Concepto	2023	2022
Flujos de Efectivo de las Actividades de Operación		
Origen	102,398.0	101,532.1
Impuestos		
Cuotas y Aportaciones de Seguridad Social		
Contribuciones de Mejoras		
Derechos		
Productos	104.7	24.0
Aprovechamientos		
Ingresos por Venta de Bienes y Prestación de Servicios		
Participaciones, Aportaciones, Convenios, Incentivos de la Colaboración Fiscal y Fondos Distintos de Aportaciones		
Transferencias, Asignaciones, Subsidios y Subvenciones, y Pensiones y Jubilaciones	102,228.3	101,242.7
Otros Orígenes de Operación	65.0	265.4
Aplicación	119,979.1	118,669.4
Servicios Personales	70,716.0	67,516.6
Materiales y Suministros	9,329.9	10,885.2
Servicios Generales	26,545.2	25,414.9
Transferencias Internas y Asignaciones al Sector Público		
Transferencias al Resto del Sector Público		
Subsidios y Subvenciones		
Ayudas Sociales	361.6	215.5
Pensiones y Jubilaciones		
Transferencias a Fideicomisos, Mandatos y Contratos Análogos		
Transferencias a la Seguridad Social		
Donativos		
Transferencias al Exterior		
Participaciones		
Aportaciones		
Convenios		
Otras Aplicaciones de Operación	13,026.4	14,637.2
Flujos Netos de Efectivo por Actividades de Operación	-17,581.1	-17,137.3
Flujos de Efectivo de las Actividades de Inversión		
Origen	13,009.6	12,781.6
Bienes Inmuebles, Infraestructura y Construcciones en Proceso		
Bienes Muebles	13,009.6	12,764.8
Otros Orígenes de Inversión	.0	16.8
Aplicación	.0	.0
Bienes Inmuebles, Infraestructura y Construcciones en Proceso		
Bienes Muebles		
Otras Aplicaciones de Inversión		
Flujos Netos de Efectivo por Actividades de Inversión	13,009.6	12,781.6
Flujo de Efectivo de las Actividades de Financiamiento		
Origen	1,997.0	1,509.2
Endeudamiento Neto		
Interno		
Externo		
Otros Orígenes de Financiamiento	1,997.0	1,509.2
Aplicación	.0	.1
Servicios de la Deuda	.0	.0
Interno		
Externo		
Otras Aplicaciones de Financiamiento	.0	.1
Flujos Netos de Efectivo por Actividades de Financiamiento	1,997.0	1,509.1
Incremento/Disminución Neta en el Efectivo y Equivalentes al Efectivo	-2,574.5	-2,846.6
Efectivo y Equivalentes al Efectivo al Inicio del Ejercicio	5,104.7	7,951.3
Efectivo y Equivalentes al Efectivo al Final del Ejercicio	2,530.2	5,104.7



UPVT

Universidad Politécnica del Valle de Toluca
Estado Analítico del Activo
Del 1 de Enero al 31 de Diciembre de 2023
(Miles de Pesos)

Concepto	Saldo Inicial	Cargos del Período	Abonos del Período	Saldo Final	Variación del Período
	1	2	3	4 = (1+2-3)	(4-1)
ACTIVO	165,761.0	168,363.6	183,947.7	150,176.9	-15,584.1
Activo Circulante	5,104.7	166,807.8	169,382.3	2,530.2	-2,574.5
Efectivo y Equivalentes	5,104.7	166,710.1	169,284.6	2,530.2	-2,574.5
Derechos a Recibir Efectivo o Equivalentes	.0	97.7	97.7	.0	.0
Derechos a Recibir Bienes o Servicios				.0	.0
Inventarios				.0	.0
Almacenes				.0	.0
Estimación por Pérdida o Deterioro de Activos Circulantes				.0	.0
Otros Activos Circulantes				.0	.0
Activo No Circulante	160,656.3	1,555.8	14,565.4	147,646.7	-13,009.6
Inversiones Financieras a Largo Plazo				.0	.0
Derechos a Recibir Efectivo o Equivalentes a Largo Plazo				.0	.0
Bienes Inmuebles, Infraestructura y Construcciones en Proceso	134,464.8	1,555.8	1,555.8	134,464.8	.0
Bienes Muebles	94,185.4	.0	.0	94,185.4	.0
Activos Intangibles				.0	.0
Depreciación, Deterioro y Amortización Acumulada de Bienes	-67,993.9	.0	13,009.6	-81,003.5	-13,009.6
Activos Diferidos				.0	.0
Estimación por Pérdida o Deterioro de Activos no Circulantes				.0	.0
Otros Activos no Circulantes				.0	.0

UPVT

Universidad Politécnica del Valle de Toluca
Estado Analítico de la Deuda y Otros Pasivos
Del 1 de Enero al 31 de Diciembre de 2023
(Miles de Pesos)

Denominación de las Deudas	Moneda de Contratación	Institución o País Acreedor	Saldo Inicial del Período	Saldo Final del Período
DEUDA PÚBLICA				
Corto Plazo				
Deuda Interna			.0	.0
Instituciones de Crédito				
Títulos y Valores				
Arrendamientos Financieros				
Deuda Externa			.0	.0
Organismos Financieros Internacionales				
Deuda Bilateral				
Títulos y Valores				
Arrendamientos Financieros				
Subtotal a Corto Plazo			.0	.0
Largo Plazo				
Deuda Interna			.0	.0
Instituciones de Crédito				
Títulos y Valores				
Arrendamientos Financieros				
Deuda Externa			.0	.0
Organismos Financieros Internacionales				
Deuda Bilateral				
Títulos y Valores				
Arrendamientos Financieros				
Subtotal a Largo Plazo			.0	.0
Otros Pasivos			4,913.5	6,897.7
Total de Deuda y Otros Pasivos			4,913.5	6,897.7



INFORME SOBRE PASIVOS CONTINGENTES

En cumplimiento de lo dispuesto por los artículos 46 fracción I, inciso f y 52 de la Ley General de Contabilidad Gubernamental en relación al Informe Sobre Pasivos Contingentes, se menciona que la Universidad Politécnica del Valle de Toluca al 31 de diciembre de 2023, cuenta con obligaciones contingentes, con valor estimado de 2 millones 661.5 miles de pesos, y está integrado de la siguiente manera:

Cvo	Autoridad	Expediente	Costo
1	Tribunal Estatal de Conciliación y Arbitraje	Exp. 661/2018 Diego Gorostieta Solórzano	(Valor estimado del juicio a la fecha) 358.4 miles de pesos
2	Tribunal Estatal de Conciliación y Arbitraje	Exp. 750/2019 Diego Gorostieta Solórzano	(Valor estimado del juicio a la fecha) 192.9 miles de pesos
3	Tribunal Estatal de Conciliación y Arbitraje	Exp. 491/2022 Diego Gorostieta Solórzano	(Valor estimado del juicio a la fecha) 149.3 miles de pesos
4	Tribunal Estatal de Conciliación y Arbitraje	Exp. 262/2020 Rosaisela González Salazar	(Valor estimado del juicio a la fecha) 372.2 miles de pesos
5	Tribunal Estatal de Conciliación y Arbitraje	Exp. 2047/2021 Rosaisela González Salazar	(Valor estimado del juicio a la fecha) 321.9 miles de pesos
6	Tribunal Estatal de Conciliación y Arbitraje	Exp. 270/2020 Gildardo Morales Reza	(Valor estimado del juicio a la fecha) 468.5 miles de pesos
7	Tribunal Estatal de Conciliación y Arbitraje	Exp. 1100/2021 Gildardo Morales Reza	(Valor estimado del juicio a la fecha) aún no se tiene un estimado.
8	Tribunal Estatal de Conciliación y Arbitraje	Exp. 291/2020 Genaro López Gamboa	(Valor estimado del juicio a la fecha) 505.1 miles de pesos
9	Tribunal Estatal de Conciliación y Arbitraje	Exp. 2510/2022 Genaro López Gamboa	(Valor estimado del juicio a la fecha) aún no se tiene un estimado
10	Tribunal Estatal de Conciliación y Arbitraje	Exp. 598/2020 José Luis Díaz Salazar	(Valor estimado del juicio a la fecha) 293.2 miles de pesos

NOTAS A LOS ESTADOS FINANCIEROS

NOTAS DE DESGLOSE

1. ESTADO DE SITUACIÓN FINANCIERA

ACTIVO

Efectivo y Equivalentes

El saldo del rubro de Efectivo y Equivalentes incluye el efectivo y valores adquiridos con carácter temporal, disponibilidad inmediata e inversiones financieras, y son propiedad de la UPVT, así como se encuentran presentados, valuados y debidamente revelados en el Estado de Posición Financiera al 31 de diciembre de 2023 y 2022 como sigue:

Institución Bancaria	Tipo de cta.	2023	2022
BANCOS			
BBVA			
BBVA 174 Ingresos Propios	Cheques	1,924.1	4,092.7
BBVA 195 Unidad de Docencia 1	Cheques	3.6	3.6
BBVA 312 Usos Múltiples	Cheques	0.7	0.7
BBVA 213 Planta Tratadora 2a Etapa	Cheques	0.3	0.3
BBVA 113 PADES 2014	Cheques	0.1	0.1
BBVA 820 Subsidio Federal	Cheques	42.3	0.0
BBVA 936 Subsidio Estatal	Cheques	546.0	0.0
BANCO AZTECA			
Banco Azteca Cta. 904 Sub Federal 2022	Cheques	0.0	984.6
Banco Azteca 652 FICYDT COMECYT	Cheques	13.1	17.0
Banco Azteca Cta. 464 Sub Estatal 2022	Cheques	0.0	3.0
Banco Azteca Cta. 474	Cheques	0.0	2.7
TOTAL		2,530.2	5,104.7

Bienes Muebles, Inmuebles e Intangibles

Los Bienes Inmuebles o Muebles como son; Terrenos, Edificios, Mobiliario y Equipo, Vehículos, Maquinaria, Equipos Especiales, entre otros, se registran a su costo de adquisición o construcción. En el caso de donaciones, expropiaciones o adjudicaciones, se cuantifican en términos monetarios y se registran al costo histórico o a valor económico más objetivo registrándose en moneda nacional.

La metodología de capitalización, lo establece la sección VI, Políticas de Registro del Manual Único de Contabilidad Gubernamental para las dependencias y Entidades Públicas del Gobierno y Municipios del Estado de México.

Actualmente el organismo se encuentra trabajando en el cumplimiento de la conciliación físico contable de bienes muebles con la finalidad de realizar actualización de saldos.



UPVT

Depreciación

La depreciación representa la parte estimada de la capacidad de los activos que se han consumido durante el periodo, su fin es de índole informativa y representa el reconocimiento de la pérdida de valor de un activo que puede originarse por obsolescencia, desgaste o deterioro ordinario, defectos de fabricación, falta de uso, insuficiencia, entre otros.

El saldo del rubro Bienes Inmuebles, Infraestructura y Construcciones en Proceso, se integra al 31 de diciembre de 2023 y 2022 como sigue:

Ejercicio Fiscal 2023

CONCEPTO	INVERSIÓN	DEPRECIACIÓN	NETO
BIENES INMUEBLES			
Edificios No Habitacionales	121,590.6	19,744.4	101,846.2
Terrenos	6,977.7	0.0	6,977.7
SUBTOTAL	128,568.3	19,744.4	108,823.9
CONSTRUCCIÓN EN PROCESO			
Constructora Hernández y Molina S.A. de C.V.	5,572.7	0.0	5,572.7
Grupo Trébol Edificaciones Integrales S.A. de C.V.	323.8	0.0	323.8
SUBTOTAL	5,896.5	0.0	5,896.5
TOTAL	134,464.8	19,744.4	114,720.4

Ejercicio Fiscal 2022

CONCEPTO	INVERSIÓN	DEPRECIACIÓN	NETO
BIENES INMUEBLES			
Edificios no Habitacionales	120,034.8	17,416.5	102,618.3
Terrenos	6,977.7	0.0	6,977.7
SUBTOTAL	127,012.5	17,416.5	109,596.0
CONSTRUCCIÓN EN PROCESO			
Constructora Hernández y Molina S.A. de C.V.	7,128.5	0.0	7,128.5
Grupo Trébol Edificaciones Integrales S.A. de C.V.	323.8	0.0	323.8
SUBTOTAL	7,452.3	0.0	7,452.3
TOTAL	134,464.8	17,416.5	117,048.3

El saldo del rubro Bienes Muebles, se integra al 31 de diciembre de 2023 y 2022 como sigue:



UPVT

Ejercicio Fiscal 2023

CONCEPTO	INVERSION	DEPRECIACION	NETO
Mobiliario y Equipo de Administración	67,499.3	40,072.7	27,426.6
Equipo e Instrumental Médico y de Laboratorio	14,142.3	12,323.5	1,818.8
Vehículos y Equipo de Transporte	3,478.4	3,078.1	400.3
Maquinaria, Otros Equipos y Herramientas	9,065.4	5,784.7	3,280.7
TOTAL	94,185.4	61,259.0	32,926.4

Ejercicio Fiscal 2022

CONCEPTO	INVERSIÓN	DEPRECIACIÓN	NETO
Mobiliario y Equipo de Administración	67,499.3	32,556.7	34,942.6
Equipo e Instrumental Médico y de Laboratorio	14,142.3	10,002.7	4,139.6
Vehículos y Equipo de Transporte	3,478.4	2,954.7	523.7
Maquinaria, Otros Equipos y Herramientas	9,065.4	5,063.3	4,002.1
TOTAL	94,185.4	50,577.4	43,608.0

Depreciación Acumulada 2023 y 2022

CONCEPTO	2023	2022
Depreciación Acumulada de Bienes Inmuebles	19,744.4	17,416.5
Depreciación Acumulada de Bienes Muebles	61,259.1	50,577.4
TOTAL	81,003.5	67,993.9

PASIVO

CUENTAS POR PAGAR A CORTO PLAZO

El saldo del rubro Cuentas por Pagar Corto Plazo, se integra al 31 de diciembre de 2023 y 2022, como sigue:

CONCEPTO	2023	2022
PROVEEDORES POR PAGAR A CORTO PLAZO		
Proyectos y Construcciones Industriales	983.3	983.4
Yaulob S.A. de C.V.	54.0	54.0
Ámbito Empresarial	4.7	4.7
SUBTOTAL	1,042.0	1,042.1



UPVT

CONCEPTO	2023	2022
RETENCIONES Y CONTRIBUCIONES POR PAGAR A CORTO PLAZO		
Retenciones del SAT	1,081.7	1,499.6
Retenciones de Cuotas ISSEMYM	186.5	266.2
Seguro de Separación Individualizado	82.3	82.3
Retenciones por Obra	13.9	13.8
SUBTOTAL	1,364.4	1,861.9
OTRAS CUENTAS POR PAGAR A CORTO PLAZO		
Tec Redes y Servicios Informáticos SA de CV	0.0	921.5
Grupo Deic S.A. de C.V.	446.1	446.1
Impuesto sobre Remuneraciones al Trabajo Personal	198.2	238.8
Aportaciones al ISSEMYM	259.7	0.0
Despacho Ramírez y Asociados S.C.	0.0	129.8
Quinto, Frieventh, Contadores y compañía S.C.	67.2	67.2
CFE	56.5	56.6
Servicios Broxel, S.A.P.I. DE C.V.	0.0	32.8
Hir Compañía de Seguros S.A. de C.V.	25.3	25.3
Coningar Construcciones S.A. de C.V. Laboratorio Pesado	24.0	24.0
Estímulos	25.4	23.6
Alma Fabiola Araujo Guzmán	16.8	16.8
CABCA Ingeniería y Servicios S.A. de C.V. 2a. ETAPA	12.9	12.9
VH Construcciones Planta Tratadora 2a. Etapa	5.5	5.5
Tauro Ejecutivo Asociado O.S.C.L. S.A. de C.V.	4.5	4.5
Consejo Estatal para el Desarrollo Integral de los Pueblos Indígenas	2.1	2.1
Pensión Alimenticia	0.0	2.0
Macario Emiliano Gómez Fregoso	1,199.4	0.0
Cuerpo de Guardias de Seguridad Industrial, Bancaria y C.	743.7	0.0
ATM Purity S.A. de C.V.	763.0	0.0
Seguros Azteca Daños S.A. de C.V.	441.5	0.0
HDI Seguros	28.5	0.0
Servicios Profesionales, Empresariales y en Hacienda Pública	171.0	0.0
SUBTOTAL	4,491.3	2,009.5
TOTAL	6,897.7	4,913.5

2. ESTADO DE ACTIVIDADES

INGRESOS

CONCEPTO	IMPORTE
Subsidio Estatal	73,574.0
Subsidio Federal	28,651.9
Intereses Federales	2.4
Ingresos Financieros	104.7
Otros Ingresos y Beneficios Varios	65.0
TOTAL DE INGRESOS Y OTROS BENEFICIOS	102,398.0



UPVT

GASTOS Y OTRAS PÉRDIDAS

La Universidad realizó erogaciones en el mismo ejercicio 2023 por 119 millones 979.1 miles de pesos, los cuales están integrados por los siguientes rubros:

Gastos

CONCEPTO	MONTO
Servicios Personales	70,716.0
Materiales y Suministros	9,329.9
Servicios Generales	26,545.2
Transferencias, Asignaciones, Subsidios y Subvenciones	361.6
Otros Gastos y Pérdidas Extraordinarias	13,026.4
TOTAL DE GASTOS Y OTRAS PÉRDIDAS	119,979.1

3. ESTADO DE VARIACIÓN EN LA HACIENDA PÚBLICA

El saldo del rubro Hacienda Pública/Patrimonio, se integra al 31 de diciembre de 2023 y 2022, como sigue:

CONCEPTO	2023	2022
HACIENDA PÚBLICA/PATRIMONIO CONTRIBUIDO		
Aportaciones	0.0	0.0
HACIENDA PÚBLICA/PATRIMONIO GENERADO		
Resultados del Ejercicio	-17,581.1	-17,137.3
Resultados de Ejercicios Anteriores	160,859.5	177,984.0
Revalúo	0.8	0.8
TOTAL	143,279.2	160,847.5

4. ESTADO DE FLUJOS DE EFECTIVO**Efectivo y Equivalentes**

El análisis de los saldos inicial y final que figuran en la última parte de Estado de Flujo de Efectivo en la cuenta de efectivo y equivalentes es como sigue:

CONCEPTO	2023	2022
Efectivo en Bancos - Tesorería	2,530.2	5,104.7
TOTAL DE EFECTIVO Y EQUIVALENTES	2,530.2	5,104.7



CONCILIACIÓN DE LOS FLUJOS NETOS DE LAS ACTIVIDADES DE OPERACIÓN Y LA CUENTA DE AHORRO/DESAHORRO ANTES DE RUBROS EXTRAORDINARIOS.

Integración de Flujo de Efectivo	2023	2022
Flujos Netos de Efectivo por Actividades de Operación	-17,581.1	-17,137.3
Flujos Netos de Efectivo por Actividades de Inversión	13,009.6	12,781.6
Flujos Netos de Efectivo por Actividades de Financiamiento	1,997.0	1,509.1
Incremento/Disminución Neta en el Efectivo y Equivalente al Efectivo	-2,574.5	-2,846.6
Efectivo y Equivalentes al Efectivo al Inicio del Ejercicio	5,104.7	7,951.3
Efectivo y Equivalentes al Efectivo al Final del Ejercicio	2,530.2	5,104.7

5. CONCILIACIÓN ENTRE LOS INGRESOS PRESUPUESTARIOS Y CONTABLES, ASÍ COMO ENTRE LOS EGRESOS PRESUPUESTARIOS Y LOS GASTOS CONTABLES

Universidad Politécnica del Valle de Toluca Conciliación entre los Ingresos Presupuestarios y Contables Correspondiente del 1 de Enero al 31 de Diciembre de 2023 (Miles de Pesos)	
1. Ingresos Presupuestarios	106,284.8
2. Más Ingresos Contables no Presupuestarios	0.0
Ingresos Financieros	
Incremento por Variación de Inventarios	
Disminución del Exceso de Estimaciones por Pérdida o Deterioro u Obsolescencia	
Disminución del Exceso de Provisiones	
Otros Ingresos y Beneficios Varios	
Otros Ingresos Contables no Presupuestarios	
3. Menos Ingresos Presupuestarios no Contables	3,886.8
Aprovechamientos Patrimoniales	
Ingresos Derivados de Financiamientos	3,886.8
Otros Ingresos Presupuestarios no Contables	
4. Ingresos Contables (4 = 1 + 2 - 3)	102,398.0

UPVT

Universidad Politécnica del Valle de Toluca Conciliación entre los Egresos Presupuestarios y los Gastos Contables Correspondiente del 1 de Enero al 31 de Diciembre de 2023 (Miles de Pesos)	
1.- Total de Egresos Presupuestarios	110,205.7
2.- Menos Egresos Presupuestarios no Contables	3,253.0
Materias Primas y Materiales de Producción y Comercialización Materiales y Suministros Mobiliario y Equipo de Administración Mobiliario y Equipo Educativo y Recreativo Equipo e Instrumental Médico y de Laboratorio Vehículos y Equipo de Transporte Equipo de Defensa y Seguridad Maquinaria, Otros Equipos y Herramientas Activos Biológicos Bienes Inmuebles Activos Intangibles Obra Pública en Bienes de Dominio Público Obra Pública en Bienes Propios Acciones y Participaciones de Capital Compra de Títulos y Valores Concesión de Préstamos Inversiones en Fideicomisos, Mandatos y Otros Análogos Provisiones para Contingencias y Otras Erogaciones Especiales Amortización de la Deuda Pública Adeudos de Ejercicios Fiscales Anteriores (ADEFAS)	3,253.0
Otros Egresos Presupuestales no Contables	
3. Más Gastos Contables no Presupuestales	13,026.4
Estimaciones, Depreciaciones, Deterioros, Obsolescencia y Amortizaciones Provisiones Disminución de Inventarios Aumento por Insuficiencia de Estimaciones por Pérdida o Deterioro u Obsolescencia Aumento por Insuficiencia de Provisiones Otros Gastos	13,026.4
Otros Gastos Contables no Presupuestales	
4. Total de Gasto Contable (4 = 1 - 2 + 3)	119,979.1



UPVT

NOTAS DE MEMORIA (CUENTAS DE ORDEN)

Universidad Politécnica del Valle de Toluca CUENTAS DE ORDEN CONTABLES (Miles de Pesos)		
	<u>2023</u>	<u>2022</u>
CUENTAS DEUDORAS	<u>0.0</u>	<u>0.0</u>
CUENTAS ACREEDORAS	<u>0.0</u>	<u>0.0</u>

No Aplica

Universidad Politécnica del Valle de Toluca CUENTAS DE ORDEN PRESUPUESTALES (Miles de Pesos)		
	<u>2023</u>	<u>2022</u>
CUENTAS DEUDORAS		
Ley de Ingresos Estimada	114,772.6	115,952.0
Presupuesto de Egresos por Ejercer de Gastos de Funcionamiento	2,611.6	9,327.1
Presupuesto de Egresos Devengado de Gasto de Funcionamiento	3,861.4	1,310.7
Presupuesto de Egresos Pagado de Gastos de Funcionamiento	102,729.6	102,506.0
Presupuesto de Egresos por Ejercer de Transferencias, Asignaciones, Subsidios y Otras Ayudas	294.8	964.5
Presupuesto de Egresos Pagado de Transferencias, Asignaciones, Subsidios y Otras Ayudas	361.6	215.5
Presupuesto de Egresos por Ejercer de Intereses, Comisiones y Otros Gastos de la Deuda Pública	1,660.5	46.9
Presupuesto de Egresos Pagado de Intereses, Comisiones y Otros Gastos de la Deuda Pública	3,253.0	1,581.4
	<u>229,545.1</u>	<u>231,904.1</u>
CUENTAS ACREEDORAS		
Ley de Ingresos por Ejecutar	8,487.7	6,298.6
Ley de Ingresos Recaudado	106,284.8	109,653.4
Presupuesto de Egresos Aprobado de Gastos de Funcionamiento	109,202.7	113,143.8
Presupuesto de Egresos Aprobado de Transferencias, Asignaciones, Subsidios y Otras Ayudas	656.4	1,180.0
Presupuesto de Egresos Aprobado de Intereses, Comisiones y Otros Gastos de la Deuda Pública	4,913.5	1,628.3
	<u>229,545.1</u>	<u>231,904.1</u>



NOTAS DE GESTIÓN ADMINISTRATIVA

1. INTRODUCCIÓN

La Universidad Politécnica del Valle de Toluca (UPVT), es un Organismo público descentralizado, de carácter estatal y sectorizado al sector educación, cuya responsabilidad social es brindar educación superior de calidad, bajo cierta normatividad y con la firme convicción de dar respuesta a las necesidades de una sociedad demandante.

2. PANORAMA ECONÓMICO FINANCIERO.

La Universidad Politécnica del Valle de Toluca (UPVT) es un organismo público descentralizado de carácter estatal, el cual cimenta su operación principalmente bajo partidas presupuestales tanto de recurso Federales, como Estatales, previamente autorizadas en el Presupuesto de Egresos del Estado de México del ejercicio fiscal 2023.

3. AUTORIZACIÓN E HISTORIA.

La Universidad Politécnica del Valle de Toluca (UPVT), es creado mediante decreto del Ejecutivo del Estado, el 13 de noviembre de 2006, con personalidad jurídica y patrimonio propio, el cual estará sectorizado a la Secretaría de Educación y cuyo domicilio es en el Municipio de Almoloya de Juárez.

Manifestando dos modificaciones una de ellas el día 24 de agosto de 2007, mediante decreto del Titular del Poder Ejecutivo del Estado de México, el Lic. Enrique Peña Nieto y la segunda el día 14 de noviembre de 2011, mediante decreto del Titular del Poder Ejecutivo del Estado de México, el Dr. Eruviel Ávila Villegas, ambas publicadas en la Gaceta de Gobierno de Estado de México

4. ORGANIZACIÓN Y OBJETO SOCIAL.

De acuerdo al artículo 2º del citado Decreto, establece que el (UPVT) tendrá como objeto:

Los principales objetivos de la Universidad son:

- I) Impartir educación superior en los niveles de profesional asociado, licenciatura, especialización tecnológica y otros estudios de posgrado, así como cursos de actualización en sus diversas modalidades, para preparar profesionales con una sólida formación técnica y en valores, conscientes de su entorno y capaces de promover cambios positivos en el mismo.
- II) Llevar a cabo investigación aplicada y desarrollo tecnológico, pertinentes para el desarrollo económico y social de la región, del Estado y de la Nación.
- III) Difundir el conocimiento y cultura a través de la extensión universitaria y la formación a lo largo de toda la vida.
- IV) Prestar servicios tecnológicos y de asesoría, que contribuyen a mejorar el desempeño de las empresas y otras organizaciones de la región y del Estado.
- V) Impartir programas de educación continua y fomentar la cultura tecnológica en la región y en el Estado.
- VI) Cumplir con cualquier otro que permita consolidar su modelo educativo.



UPVT

Impartir educación de sus principales programas educativos como sigue: Ingeniería informática con No. de registro 601320 y con un cambio de nomenclatura por la carrera de Ingeniería en Tecnologías de la Información en el año 2018; Ingeniería Industrial con No. de registro 521301; Ingeniería Mecatrónica con No. de registro 514384; Ingeniería en Biotecnología con No. de registro 103335; Ingeniería en Mecánica Automotriz con No. de registro 505368; Ingeniería en Energía con No. de registro 122322; Licenciatura en Negocios Internacionales con No. de registro 621376 y Maestría en Administración con No. de registro 607502.

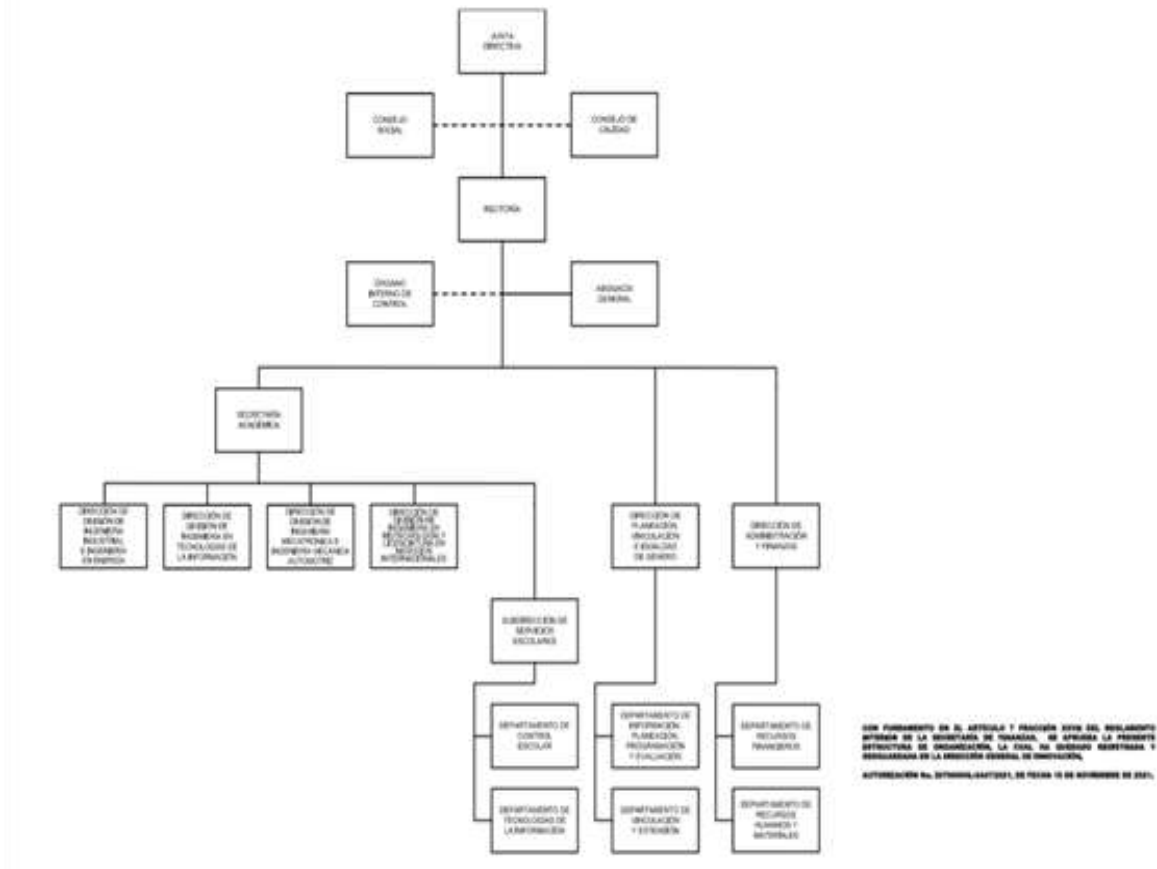
REGIMEN JURÍDICO

Su régimen jurídico está subordinado a la observancia de la normatividad de la Secretaría de Educación y de la Secretaría de Finanzas del Gobierno del Estado de México.

La (UPVT) tiene como obligación fiscal y de carácter Federal, conforme al objeto y funciones en su decreto de creación, el de realizar las retenciones del impuesto sobre la renta, por los salarios y en general por la prestación de servicios subordinados, así como retenedor del 10% del I.S.R. de pago de servicios profesionales y por el uso o goce temporal de bienes. En materia Estatal como retenedor de las cuotas al ISSEMYM.

PRINCIPAL ESTRUCTURA

Su principal estructura organizacional está de la siguiente manera: Como órgano supremo de decisión está la Junta Directiva de la (UPVT); de manera descendente una Rectoría, asistida de manera staff, por un "Consejo Social" y un "Consejo de Calidad"; un Órgano de Control Interno; y en el año 2021 fue autorizada en la estructura Abogacía General y una Secretaría Académica; continuando con Seis Direcciones de Área, una Subdirección de Servicios Escolares y Seis Departamentos de Área.



5. BASE DE PREPARACIÓN DE LOS ESTADOS FINANCIEROS.

La Universidad Politécnica del Valle de Toluca (UPVT) tiene establecido como obligación el registrar sus operaciones de acuerdo a Postulados Básicos de Contabilidad Gubernamental (PBCG), y a la observancia de las Normas de Información Financiera emitidas por el CINIF aplicables en su caso de manera supletoria. En relación con los egresos se apegan también al Manual Único de Contabilidad Gubernamental para las dependencias, y Entidades Públicas del Gobierno y Municipios del Estado de México vigente, siendo el instrumento básico Normativo, en el que se integra el catálogo de cuentas, su instructivo contable, la guía contabilizadora, así como los criterios y lineamientos para el registro de sus operaciones. Así también la observancia del Manual de Normas y Políticas para el Gasto Público del Gobierno del Estado de México, y el acuerdo que establece, bases y lineamientos, en materia de adquisiciones, enajenaciones, arrendamientos y servicios de las dependencias, organismos auxiliares y tribunales administrativos de poder ejecutivo estatal (POBALINES).

6. POLÍTICAS DE CONTABILIDAD SIGNIFICATIVA.

Las cifras mostradas en estados financieros adjuntos están presentadas en base al costo histórico. En observancia a la sección IV relativa a Efectos de Inflación, del Manual Único de Contabilidad Gubernamental para las Dependencias y Entidades Públicas del Gobierno y Municipios del Estado de México no se aplicó el procedimiento de revaluación de los estados financieros de la Universidad Politécnica del Valle de Toluca (UPVT), por el ejercicio fiscal de 2023.

Los valores realizables se encuentran presentados principalmente por depósitos bancarios, valuados a su valor nominal, el cual no excede al valor de mercado.

Los rendimientos de estas inversiones se registran conforme se devengan, afectando los resultados del periodo.

7. POSICIÓN EN MONEDA EXTRANJERA Y PROTECCIÓN POR RIESGO CAMBIARIO.

No Aplica.

8. REPORTE ANALÍTICO DEL ACTIVO.

Los activos fijos se registran originalmente a su costo de adquisición, según correspondan.

Para efectos de la determinación de la depreciación del ejercicio y acumulada, se utiliza el método de línea recta, aplicando los porcentajes máximos establecidos en la sección VI referente a: “Políticas de Registro”, del Manual Único de Contabilidad Gubernamental para las Dependencias y Entidades Públicas del Gobierno y Municipios del Estado de México, según se trate del tipo de activo, como sigue:

BIENES	DEPRECIACIÓN ANUAL
Vehículos	10%
Vehículos de Seguridad Pública y atención de Urgencias	20%
Equipo de Computo	20%
Mobiliario y Equipo de Oficina	3%
Edificios	2%
Maquinaria	10%
El resto	10%



UPVT

9. FIDEICOMISOS, MANDATOS Y ANÁLOGOS.

No Aplica.

10. REPORTE DE RECAUDACIÓN

La Universidad Politécnica del Valle de Toluca (UPVT), tuvo una recaudación en el ejercicio 2022 como sigue:

CONCEPTO	IMPORTE
Subsidio Estatal	73,574.0
Subsidio Federal	28,651.9
Intereses Federales	2.4
Ingresos Financieros	104.7
Otros Ingresos y Beneficios Varios	65.0
TOTAL DE INGRESOS Y OTROS BENEFICIOS	102,398.0

11. INFORMACIÓN SOBRE LA DEUDA Y EL REPORTE ANALÍTICO DE LA DEUDA.

No Aplica.

12. CALIFICACIONES OTORGADAS.

No Aplica.

13. PROCESO DE MEJORA

La (UPVT), está comprometido con un programa de proceso de mejora y gestión de calidad. El Avance en el cumplimiento del Programa Operativo Anual del ejercicio de 2023, con base en lo dispuesto en el artículo 27, Fracción XVI, del Decreto de Creación de la Universidad Politécnica del Valle de Toluca, que menciona la obligación que tiene la Rectora de informar al menos cada dos meses a la H. Junta Directiva, sobre las actividades desarrolladas por el organismo.

14. INFORMACIÓN POR SEGMENTOS.

No Aplica.

15. EVENTOS POSTERIORES AL CIERRE.

Por el ejercicio fiscal 2023, no aplicó ninguna operación relevante que trascendiera como un acontecimiento posterior al cierre del ejercicio y que pudiera afectar la situación financiera del Organismo o revelarse en una nota a los mismos.

UPVT

16. PARTES RELACIONADAS.

Al 31 de diciembre de 2023, no existen partes relacionadas del (UPVT), con respecto alguna otra entidad.

17. RESPONSABILIDAD SOBRE LA PRESENTACIÓN RAZONABLE DE LOS ESTADOS FINANCIEROS.

“Bajo protesta de decir verdad declaramos que los Estados Financieros y sus notas, son razonablemente correctos y son responsabilidad del emisor”.

El Despacho Servicios Profesionales Empresariales y en Hacienda Pública S.C., dictaminó los Estados Financieros de la Universidad Politécnica del Valle de Toluca al 31 de diciembre de 2023, informando que presentan razonablemente, en todos los aspectos materiales, la Situación Financiera de la UPVT.



UPVT



UPVT

INFORMACIÓN PRESUPUESTARIA



UPVT



UPVT

Universidad Politécnica del Valle de Toluca Ingresos y Egresos Del 1 de Enero al 31 de Diciembre de 2023 (Miles de Pesos)												
CONCEPTO	AUTORIZADO	%	AMPLIACIÓN	REDUCCIÓN	AUTORIZADO FINAL	%	PRESUPUESTO EJERCIDO	%	VARIACIÓN INICIAL	%	VARIACIÓN MODIFICADO	%
INGRESOS:	112,056.7	100.0	35,916.3	33,200.4	114,772.6	100.0	106,284.8	100.0	-5,771.9	-5.2	8,487.8	7.4
Superávit Ejercicio Anterior												
Ordinarios	112,056.7	100.0	31,002.8	33,200.4	109,859.1	95.7	106,284.8	100.0	-5,771.9	-5.2	3,574.3	3.3
Estatales	112,056.7	100.0	31,002.8	33,200.4	109,859.1	95.7	106,284.8	100.0	-9,763.4	-8.7	7,565.8	6.9
- Tributarios												
Impuestos sobre Erogaciones												
Impuestos sobre Tenencia												
Otros Impuestos y Accesorios												
- No Tributarios												
Derechos												
Sector Central												
Organismos Auxiliares												
Aportaciones de Mejoras												
Productos							104.7	.1	104.7		-104.7	
Aprovechamientos												
Ingresos Financieros												
Aportaciones y Cuotas de Seguridad Social												
Ingreso por Venta de Bienes y Servicios	38,345.7	34.2		30,970.1	7,375.6	6.4	65.0	.1	-38,280.7	-99.8	7,310.6	99.1
Transferencias, Asignaciones, Subsidio y Otras Ayudas	73,711.0	65.8	31,002.8	2,230.3	102,483.5	89.3	102,228.3	96.2	28,517.3	38.7	255.2	.2
Federales												
Participaciones Federales												
Fondos de Aportaciones Ramo 33												
Otros Apoyos Federales												
Extraordinarios			4,913.5		4,913.5	4.3	3,886.8	3.7	3,886.8		1,026.7	20.9
Generación de ADEFAS			4,913.5		4,913.5	4.3	3,886.8	3.7	3,886.8		1,026.7	20.9
Financiamientos												
EGRESOS:	112,056.7	100.0	47,688.8	44,972.9	114,772.6	100.0	110,205.7	100.0	1,851.0	1.7	4,566.9	4.0
Poderes Legislativo y Judicial												
Poder Legislativo												
Poder Judicial												
Gasto Total de Poder Ejecutivo	112,056.7	100.0	47,688.8	44,972.9	114,772.6	100.0	110,205.7	100.0	1,851.0	1.7	4,566.9	4.0
Gasto Programable:	112,056.7	100.0	42,775.3	44,972.9	109,859.1	95.7	106,952.7	97.0	5,104.0	4.6	2,906.4	2.6
Gasto Corriente	110,951.0	99.0	42,775.3	44,523.6	109,202.7	95.1	106,591.1	96.7	4,359.9	3.9	2,611.6	2.4
Servicios Personales	69,638.6	62.1	21,794.3	20,682.2	70,750.7	61.6	70,716.0	64.2	-1,077.4	-1.5	34.7	
Gasto Operativo	41,312.4	36.9	20,981.0	23,841.4	38,452.0	33.5	35,875.1	32.6	5,437.3	13.2	2,576.9	6.7
- Materiales y Suministros	13,671.1	12.2	6,356.5	8,789.2	11,238.4	9.8	9,329.9	8.5	4,341.2	31.8	1,908.5	17.0
- Servicios Generales	27,641.3	24.7	14,624.5	15,052.2	27,213.6	23.7	26,545.2	24.1	1,096.1	4.0	668.4	2.5
Transferencias	1,105.7	1.0		449.3	656.4	.6	361.6	.3	744.1	67.3	294.8	44.9
- Organismos Autónomos												
- Subsidios y Apoyos	1,105.7	1.0		449.3	656.4	.6	361.6	.3	744.1	67.3	294.8	44.9
Inversión Pública												
- Bienes Muebles e Inmuebles												
- Obra Pública												
- Inversión Financiera												
Gasto no Programable			4,913.5		4,913.5	4.3	3,253.0	3.0	-3,253.0		1,660.5	33.8
Transferencias a Municipios												
- Participaciones												
- Aportaciones del Ramo 33												
- Convenios												
Deuda Pública			4,913.5		4,913.5	4.3	3,253.0	3.0	-3,253.0		1,660.5	33.8
- Costo Financiero de la Deuda												
- Amortizaciones												
- Pago de ADEFAS			4,913.5		4,913.5	4.3	3,253.0	3.0	-3,253.0		1,660.5	33.8
Superávit(+)/ Déficit (-)	.0		-11,772.5	-11,772.5	.0	.0	-3,920.9	-3.6	3,920.9		3,920.9	
% de los Ingresos							-3.7					



UPVT

Universidad Politécnica del Valle de Toluca
Indicadores de Postura Fiscal
Del 1 de Enero al 31 de Diciembre de 2023
(Miles de Pesos)

Concepto	Estimado	Devengado	Pagado
I. Ingresos Presupuestarios (I=1+2)	112,056.7	106,284.8	106,284.8
1. Ingresos del Gobierno de la Entidad Federativa			0.0
2. Ingresos del Sector Paraestatal	112,056.7	106,284.8	106,284.8
II. Egresos Presupuestarios (II=3+4)	112,056.7	110,205.7	106,344.3
3. Egresos del Gobierno de la Entidad Federativa			
4. Egresos del Sector Paraestatal	112,056.7	110,205.7	106,344.3
III. Balance Presupuestario (Superávit o Déficit) (III = I - II)	0.0	-3,920.9	-59.5

Concepto	Estimado	Devengado	Pagado
III. Balance presupuestario (Superávit o Déficit)	0.0	-3,920.9	-59.5
IV. Intereses, Comisiones y Gastos de la Deuda			0.0
V. Balance Primario (Superávit o Déficit) (V= III - IV)	0.0	-3,920.9	-59.5

Concepto	Estimado	Devengado	Pagado
A. Financiamiento			0.0
B. Amortización de la deuda			0.0
C. Endeudamiento ó desendeudamiento (C = A - B)	0.0	0.0	0.0

Superávit (+) Déficit (-)

-3,920.9

UPVT

Universidad Politécnica del Valle de Toluca
Estado Analítico de Ingresos
Del 1 de Enero al 31 de Diciembre de 2023
(Miles de Pesos)

Rubro de Ingresos	Ingreso					Diferencia (6= 5 - 1)
	Estimado	Ampliaciones y Reducciones	Modificado	Devengado	Recaudado	
	(1)	(2)	(3= 1 + 2)	(4)	(5)	
Impuestos			.0			.0
Cuotas y Aportaciones de Seguridad Social			.0			.0
Contribuciones de Mejoras			.0			.0
Derechos			.0			.0
Productos			.0	104.7	104.7	104.7
Aprovechamientos	.0		.0	65.0	65.0	65.0
Ingresos por Ventas de Bienes, Prestación de Servicios y Otros Ingresos	38,345.7	-30,970.1	7,375.6	.0	.0	-38,345.7
Participaciones, Aportaciones, Convenios, Incentivos Derivados de la Colaboración Fiscal y Fondos Distintos de Aportaciones			.0			.0
Transferencias, Asignaciones, Subsidios y Subvenciones, y Pensiones y Jubilaciones	73,711.0	28,772.5	102,483.5	102,228.3	102,228.3	28,517.3
Ingresos Derivados de Financiamientos		4,913.5	4,913.5	3,886.8	3,886.8	3,886.8
Total	112,056.7	2,715.9	114,772.6	106,284.8	106,284.8	-5,771.9
				Ingresos excedentes¹		

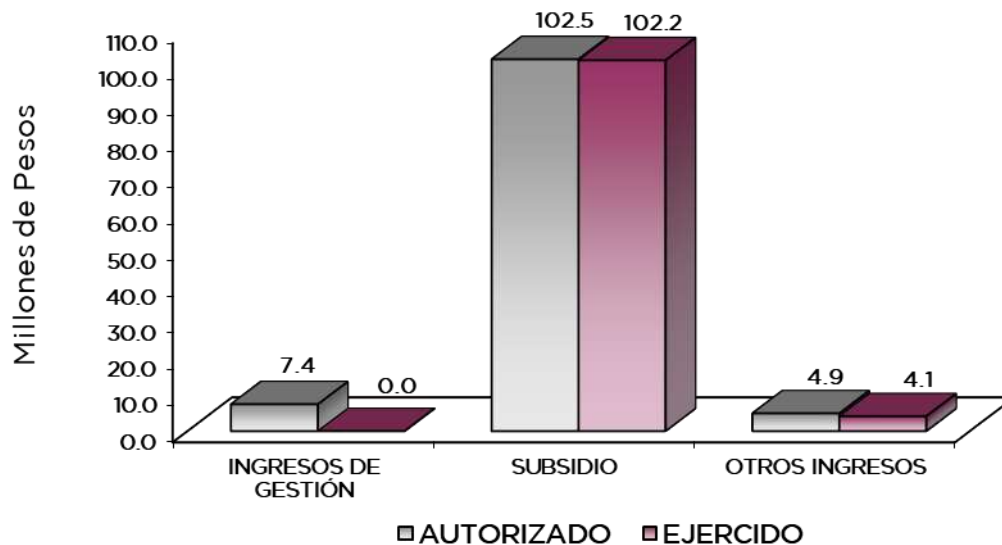
Estado Analítico de Ingresos Por Fuente de Financiamiento	Ingreso					Diferencia (6= 5 - 1)
	Estimado	Ampliaciones y Reducciones	Modificado	Devengado	Recaudado	
	(1)	(2)	(3= 1 + 2)	(4)	(5)	
Ingresos del Poder Ejecutivo Federal o Estatal y de los Municipios	.0	.0	.0	.0	.0	.0
Impuestos			.0			.0
Cuotas y Aportaciones de Seguridad Social			.0			.0
Contribuciones de Mejoras			.0			.0
Derechos	.0	.0	.0	.0	.0	.0
Productos			.0			.0
Aprovechamientos			.0			.0
Participaciones, Aportaciones, Convenios, Incentivos Derivados de la Colaboración Fiscal y Fondos Distintos de Aportaciones			.0			.0
Transferencias, Asignaciones, Subsidios y Subvenciones, y Pensiones y Jubilaciones			.0			.0
Ingresos de los Entes Públicos de los Poderes Legislativo y Judicial, de los Órganos Autónomos y del Sector Paraestatal o Paramunicipal, así como de las Empresas Productivas del Estado	112,056.7	-2,197.6	109,859.1	102,398.0	102,398.0	-9,658.7
Cuotas y Aportaciones de Seguridad Social	.0	.0	.0	.0	.0	.0
Productos	.0	.0	.0	104.7	104.7	104.7
Ingresos por Venta de Bienes, Prestación de Servicios y Otros Ingresos	38,345.7	-30,970.1	7,375.6	65.0	65.0	-38,280.7
Transferencias, Asignaciones, Subsidios y Subvenciones, y Pensiones y Jubilaciones	73,711.0	28,772.5	102,483.5	102,228.3	102,228.3	28,517.3
Ingresos Derivados de Financiamiento	.0	4,913.5	4,913.5	3,886.8	3,886.8	3,886.8
Ingresos Derivados de Financiamientos	.0	4,913.5	4,913.5	3,886.8	3,886.8	3,886.8
Total	112,056.7	2,715.9	114,772.6	106,284.8	106,284.8	-5,771.9
				Ingresos excedentes¹		



UPVT

Universidad Politécnica del Valle de Toluca
INGRESOS
(Miles de Pesos)

INGRESOS	AUTORIZADO	PRESUPUESTO 2023		TOTAL AUTORIZADO	RECAUDADO	VARIACIÓN	
		ASIGNACIONES Y/O AMPLIACIONES	REDUCCIONES Y/O DISMINUCIONES			IMPORTE	%
INGRESOS DE GESTIÓN	38,345.7	.0	30,970.1	7,375.6	.0	7,375.6	100.0
Ingresos por Venta de Bienes y Servicios	38,345.7	.0	30,970.1	7,375.6	.0	7,375.6	100.0
PARTICIPACIONES, TRANSFERENCIAS, SUBSIDIOS Y OTRAS AYUDAS	73,711.0	31,002.8	2,230.3	102,483.5	102,228.3	255.2	.2
Subsidio	73,711.0	31,002.8	2,230.3	102,483.5	102,228.3	255.2	.2
OTROS INGRESOS Y BENEFICIOS	.0	4,913.5	.0	4,913.5	4,056.5	857.0	17.4
Productos				.0	104.7	-104.7	.0
Pasivos que se Generen como Resultado de Erogaciones que se Devengan en el Ejercicio Fiscal pero que queden Pendientes de Liquidar al Cierre del Mismo		4,913.5	.0	4,913.5	3,886.8	1,026.7	20.9
Ingresos Diversos			.0	.0	65.0	-65.0	0.0
T O T A L	112,056.7	35,916.3	33,200.4	114,772.6	106,284.8	8,487.8	7.4



NOTAS AL PRESUPUESTO DE INGRESOS

INGRESOS

Se previó recaudar ingresos por 112 millones 56.7 miles de pesos, posteriormente se dieron ampliaciones y cancelaciones netas por 2 millones 715.9 miles de pesos, obteniendo un autorizado modificado por 114 millones 772.6 miles de pesos, de los cuales se recaudaron 106 millones 284.8 miles de pesos, por lo que se obtuvo un subejercicio de 8 millones 487.8 miles de pesos, lo cual representó el 7.4 por ciento respecto al monto previsto.

INGRESOS DE GESTIÓN

Ingresos por Venta de Bienes y Servicios

Se previó recaudar ingresos por 38 millones 345.7 miles de pesos, los cuales son registrados en subsidio estatal cumpliendo con el convenio de colaboración administrativa para la recaudación de los ingresos percibidos por las Entidades Públicas.

PARTICIPACIONES, APORTACIONES, TRANSFERENCIAS, ASIGNACIONES, SUBSIDIOS Y OTRAS AYUDAS

Subsidio

Se previó recaudar ingresos por este concepto por 73 millones 711 mil pesos, posteriormente se autorizaron ampliaciones y cancelaciones netas de más por 28 millones 772.5 miles de pesos, obteniendo un autorizado modificado por 102 millones 483.5 miles de pesos de los cuales se recaudaron 102 millones 228.3 miles de pesos, por lo que se obtuvo un subejercicio por 255.2 miles de pesos, lo cual representó el 0.2 por ciento respecto al monto previsto.

OTROS INGRESOS Y BENEFICIOS

El importe recaudado fue por 4 millones 56.5 miles de pesos, los cuales corresponde a pasivos pendientes de liquidar al cierre del ejercicio por 3 millones 886.8 miles de pesos, 104.7 miles de pesos a Ingresos Financieros y 65 mil pesos de Ingresos Diversos.



UPVT

Universidad Politécnica del Valle de Toluca
Estado Analítico del Ejercicio del Presupuesto de Egresos
Clasificación por Objeto del Gasto (Capítulo y Concepto)
Del 1 de Enero al 31 de Diciembre de 2023
(Miles de Pesos)

Concepto	Egresos					Subejercicio 6 = (3 - 4)
	Aprobado	Ampliaciones/ (Reducciones)	Modificado	Devengado	Pagado	
	1	2	3 = (1 + 2)	4	5	
Servicios Personales	69,638.6	1,112.1	70,750.7	70,716.0	70,456.4	34.7
Remuneraciones al Personal de Carácter Permanente	43,009.3	-600.0	42,409.3	42,409.3	42,409.3	.0
Remuneraciones al Personal de Carácter Transitorio	.0	.0	.0	.0	.0	.0
Remuneraciones Adicionales y Especiales	12,105.7	1,174.8	13,280.5	13,280.0	13,280.0	.5
Seguridad Social	11,135.8	37.8	11,173.6	11,167.4	11,167.8	6.2
Otras Prestaciones Sociales y Económicas	3,353.0	508.9	3,861.9	3,833.9	3,833.9	28.0
Previsiones	.0	.0	.0	.0	.0	.0
Pago de Estímulos a Servidores Públicos	34.8	-9.4	25.4	25.4	25.4	.0
Materiales y Suministros	13,671.1	-2,432.7	11,238.4	9,329.9	9,329.9	1,908.5
Materiales de Administración, Emisión de Documentos y Artículos Oficiales	9,306.9	-5,428.0	3,878.9	3,339.1	3,339.1	539.8
Alimentos y Utensilios	101.5	311.2	412.7	407.1	407.1	5.6
Materias Primas y Materiales de Producción y Comercialización	.0	.0	.0	.0	.0	.0
Materiales y Artículos de Construcción y de Reparación	1,495.3	2,296.1	3,791.4	3,729.5	3,729.5	61.9
Productos Químicos, Farmacéuticos y de Laboratorio	284.0	34.9	318.9	109.5	109.5	209.4
Combustibles, Lubrificantes y Aditivos	528.8	-72.0	456.8	436.8	436.8	20.0
Vestuario, Blancos, Prendas de Protección y Artículos Deportivos	860.6	863.1	1,723.7	994.8	994.8	728.9
Materiales y Suministros Para Seguridad	.0	.0	.0	.0	.0	.0
Herramientas, Refacciones y Accesorios Menores	1,094.0	-438.0	656.0	313.1	313.1	342.9
Servicios Generales	27,641.3	-427.7	27,213.6	26,545.2	22,943.4	668.4
Servicios Básicos	3,041.1	-523.1	2,518.0	2,412.5	2,356.1	105.5
Servicios de Arrendamiento	180.3	1,189.7	1,370.0	1,323.5	1,323.5	46.5
Servicios Profesionales, Científicos, Técnicos y Otros Servicios	11,024.8	-955.4	10,069.4	9,588.0	7,473.9	481.4
Servicios Financieros, Bancarios y Comerciales	1,709.8	-71.9	1,637.9	1,626.6	1,156.5	11.3
Servicios de Instalación, Reparación, Mantenimiento y Conservación	7,796.9	789.4	8,586.3	8,586.2	7,823.2	.1
Servicios de Comunicación Social y Publicidad	77.1	-64.5	12.6	12.6	12.6	.0
Servicios de Traslado y Viáticos	54.5	2.7	57.2	57.2	57.2	.0
Servicios Oficiales	40.9	430.8	471.7	471.7	471.7	.0
Otros Servicios Generales	3,715.9	-1,225.4	2,490.5	2,466.9	2,268.7	23.6
Transferencias, Asignaciones, Subsidios y Otras Ayudas	1,105.7	-449.3	656.4	361.6	361.6	294.8
Transferencias Internas y Asignaciones al Sector Público	.0	.0	.0	.0	.0	.0
Transferencias al Resto del Sector Público	.0	.0	.0	.0	.0	.0
Subsidios y Subvenciones	.0	.0	.0	.0	.0	.0
Ayudas Sociales	1,105.7	-449.3	656.4	361.6	361.6	294.8
Pensiones y Jubilaciones	.0	.0	.0	.0	.0	.0
Transferencias a Fideicomisos, Mandatos y Otros Análogos	.0	.0	.0	.0	.0	.0
Transferencias a la Seguridad Social	.0	.0	.0	.0	.0	.0
Donativos	.0	.0	.0	.0	.0	.0
Transferencias al Exterior	.0	.0	.0	.0	.0	.0
Bienes Muebles, Inmuebles e Intangibles	.0	.0	.0	.0	.0	.0
Mobiliario y Equipo de Administración	.0	.0	.0	.0	.0	.0
Mobiliario y Equipo Educativo y Recreativo	.0	.0	.0	.0	.0	.0
Equipo e Instrumental Médico y de Laboratorio	.0	.0	.0	.0	.0	.0
Vehículos y Equipo de Transporte	.0	.0	.0	.0	.0	.0
Equipo de Defensa y Seguridad	.0	.0	.0	.0	.0	.0
Maquinaria, Otros Equipos y Herramientas	.0	.0	.0	.0	.0	.0
Activos Biológicos	.0	.0	.0	.0	.0	.0
Bienes Inmuebles	.0	.0	.0	.0	.0	.0
Activos Intangibles	.0	.0	.0	.0	.0	.0
Inversión Pública	.0	.0	.0	.0	.0	.0
Obra Pública en Bienes de Dominio Público	.0	.0	.0	.0	.0	.0
Obra Pública en Bienes Propios	.0	.0	.0	.0	.0	.0
Proyectos Productivos y Acciones de Fomento	.0	.0	.0	.0	.0	.0
Inversiones Financieras y Otras Provisiones	.0	.0	.0	.0	.0	.0
Inversiones Para el Fomento de Actividades Productivas	.0	.0	.0	.0	.0	.0
Acciones y Participaciones de Capital	.0	.0	.0	.0	.0	.0
Compra de Títulos y Valores	.0	.0	.0	.0	.0	.0
Concesión de Préstamos	.0	.0	.0	.0	.0	.0
Inversiones en Fideicomisos, Mandatos y Otros Análogos	.0	.0	.0	.0	.0	.0
Otras Inversiones Financieras	.0	.0	.0	.0	.0	.0
Provisiones para Contingencias y Otras Erogaciones Especiales	.0	.0	.0	.0	.0	.0
Participaciones y Aportaciones	.0	.0	.0	.0	.0	.0
Participaciones	.0	.0	.0	.0	.0	.0
Aportaciones	.0	.0	.0	.0	.0	.0
Convenios	.0	.0	.0	.0	.0	.0
Deuda Pública	.0	4,913.5	4,913.5	3,253.0	3,253.0	1,660.5
Amortización de la Deuda Pública	.0	.0	.0	.0	.0	.0
Intereses de la Deuda Pública	.0	.0	.0	.0	.0	.0
Comisiones de la Deuda Pública	.0	.0	.0	.0	.0	.0
Gastos de la Deuda Pública	.0	.0	.0	.0	.0	.0
Costo por Coberturas	.0	.0	.0	.0	.0	.0
Apoyos Financieros	.0	.0	.0	.0	.0	.0
Adeudos de Ejercicios Fiscales Anteriores	.0	4,913.5	4,913.5	3,253.0	3,253.0	1,660.5
Total del Gasto	112,056.7	2,715.9	114,772.6	110,205.7	106,344.3	4,566.9



UPVT

Universidad Politécnica del Valle de Toluca
Estado Analítico del Ejercicio del Presupuesto de Egresos
Clasificación Económica (por Tipo de Gasto)
Del 1 de Enero al 31 de Diciembre de 2023
(Miles de Pesos)

Concepto	Egresos					Subejercicio 6 = (3 - 4)
	Aprobado	Ampliaciones/ (Reducciones)	Modificado	Devengado	Pagado	
	1	2	3 = (1 + 2)	4	5	
Gasto Corriente	112,056.7	- 2,197.6	109,859.1	106,952.7	103,091.3	2,906.4
Gasto de Capital			-			
Amortización de la Deuda y Disminución de Pasivos		4,913.5	4,913.5	3,253.0	3,253.0	1,660.5
Pensiones y Jubilaciones			-			
Participaciones			-			
Total del Gasto	112,056.7	2,715.9	114,772.6	110,205.7	106,344.3	4,566.9

Universidad Politécnica del Valle de Toluca
Estado Analítico del Ejercicio del Presupuesto de Egresos
Clasificación Administrativa
Del 1 de Enero al 31 de Diciembre de 2023
(Miles de Pesos)

Concepto	Egresos					Subejercicio 6 = (3 - 4)
	Aprobado	Ampliaciones/ (Reducciones)	Modificado	Devengado	Pagado	
	1	2	3 = (1 + 2)	4	5	
Entidades Paraestatales y Fideicomisos No Empresariales y No Financieros	112,056.7	2,715.9	114,772.6	110,205.7	106,344.3	4,566.9
Instituciones Públicas de Seguridad Social			-			-
Entidades Paraestatales Empresariales No Financieras con Participación Estatal Mayoritaria			-			-
Fideicomisos Empresariales No Financieros con Participación Estatal Mayoritaria			-			-
Entidades Paraestatales Empresariales Financieras Monetarias con Participación Estatal Mayoritaria			-			-
Entidades Paraestatales Empresariales Financieras No Monetarias con Participación Estatal Mayoritaria			-			-
Fideicomisos Financieros Públicos con Participación Estatal Mayoritaria			-			-
Total del Gasto	112,056.7	2,715.9	114,772.6	110,205.7	106,344.3	4,566.9

Universidad Politécnica del Valle de Toluca
Estado Analítico del Ejercicio del Presupuesto de Egresos
Clasificación Administrativa
Del 1 de Enero al 31 de Diciembre de 2023
(Miles de Pesos)

Concepto	Egresos					Subejercicio 6 = (3 - 4)
	Aprobado	Ampliaciones/ (Reducciones)	Modificado	Devengado	Pagado	
	1	2	3 = (1 + 2)	4	5	
228C280000 Universidad Politécnica del Valle de Toluca	112,056.7	2,715.9	114,772.6	110,205.7	106,344.3	4,566.9
Total del Gasto	112,056.7	2,715.9	114,772.6	110,205.7	106,344.3	4,566.9



UPVT

Universidad Politécnica del Valle de Toluca
Estado Analítico del Ejercicio del Presupuesto de Egresos
Clasificación Administrativa
Del 1 de Enero al 31 de Diciembre de 2023
(Miles de Pesos)

Concepto	Egresos					Subejercicio
	Aprobado	Ampliaciones/ (Reducciones)	Modificado	Devengado	Pagado	
	1	2	3 = (1 + 2)	4	5	
Poder Ejecutivo	112,056.7	2,715.9	114,772.6	110,205.7	106,344.3	4,566.9
Poder Legislativo			-			-
Poder Judicial			-			-
Órganos Autónomos			-			-
Total del Gasto	112,056.7	2,715.9	114,772.6	110,205.7	106,344.3	4,566.9

Universidad Politécnica del Valle de Toluca
Estado Analítico del Ejercicio del Presupuesto de Egresos
Clasificación Funcional (Finalidad y Función)
Del 1 de Enero al 31 de Diciembre de 2023
(Miles de Pesos)

Concepto	Egresos					Subejercicio	
	Aprobado	Ampliaciones/ (Reducciones)	Modificado	Devengado	Pagado		
	1	2	3 = (1 + 2)	4	5		
Gobierno	1,431.4	-	42.2	1,389.2	1,291.3	1,291.3	97.9
Legislación							
Justicia							
Coordinación de la Política de Gobierno	1,431.4	-	42.2	1,389.2	1,291.3	1,291.3	97.9
Relaciones Exteriores							
Asuntos Financieros y Hacendarios							
Seguridad Nacional							
Asuntos de Orden Público y de Seguridad Interior							
Otros Servicios Generales							
Desarrollo Social	110,625.3	-	2,155.4	108,469.9	105,661.4	101,800.0	2,808.5
Protección Ambiental							
Vivienda y Servicios a la Comunidad							
Salud							
Recreación, Cultura y Otras Manifestaciones Sociales							
Educación	110,625.3	-	2,155.4	108,469.9	105,661.4	101,800.0	2,808.5
Protección Social							
Otros Asuntos Sociales							
Desarrollo Económico	-	-	-	-	-	-	-
Asuntos Económicos, Comerciales y Laborales en General							
Agropecuaria, Silvicultura, Pesca y Caza							
Combustibles y Energía							
Minería, Manufacturas y Construcción							
Transporte							
Comunicaciones							
Turismo							
Ciencia, Tecnología e Innovación							
Otras Industrias y Otros Asuntos Económicos							
Otras no Clasificadas en Funciones Anteriores	-	4,913.5	4,913.5	3,253.0	3,253.0	3,253.0	1,660.5
Transacciones de la Deuda Pública / Costo Financiero de la Deuda							
Transferencias, Participaciones y Aportaciones entre Diferentes Niveles y Órdenes de Gobierno							
Saneamiento del Sistema Financiero							
Adeudos de Ejercicios Fiscales Anteriores		4,913.5	4,913.5	3,253.0	3,253.0	3,253.0	1,660.5
Total del Gasto	112,056.7	2,715.9	114,772.6	110,205.7	106,344.3	106,344.3	4,566.9



UPVT

Universidad Politécnica del Valle de Toluca
Endeudamiento Neto
Del 1 de Enero al 31 de Diciembre de 2023
(Miles de Pesos)

Identificación de Crédito o Instrumento	Contratación/Colocación	Amortización	Endeudamiento Neto
	A	B	C = A - B
Créditos Bancarios			
			-
			-
			-
			-
			-
Total Créditos Bancarios		-	-
Otros Instrumentos de Deuda			
			-
			-
			-
			-
			-
Total Otros Instrumentos de Deuda	-	-	-
TOTAL	-	-	-

NO Aplica

Universidad Politécnica del Valle de Toluca
Intereses de la Deuda
Del 1 de Enero al 31 de Diciembre de 2023
(Miles de Pesos)

Identificación de Crédito o Instrumento	Devengado	Pagado
Créditos Bancarios		
Total de Intereses de Créditos Bancarios	-	-
Otros Instrumentos de Deuda		
Total de Intereses de Otros Instrumentos de Deuda	-	-
TOTAL	-	-

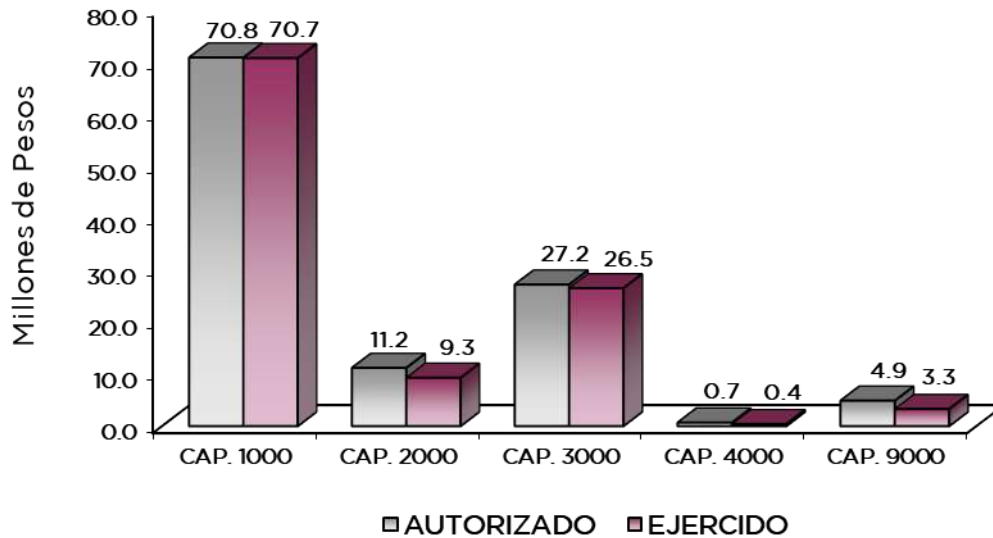
NO Aplica



UPVT

Universidad Politécnica del Valle de Toluca
EGRESOS POR CAPÍTULO
(Miles de Pesos)

EGRESOS	PRESUPUESTO 2023			TOTAL AUTORIZADO	EJERCIDO	VARIACIÓN	
	AUTORIZADO	ASIGNACIONES Y/O AMPLIACIONES	REDUCCIONES Y/O DISMINUCIONES			IMPORTE	%
Servicios Personales	69,638.6	21,794.3	20,682.2	70,750.7	70,716.0	34.7	.0
Materiales y Suministros	13,671.1	6,356.5	8,789.2	11,238.4	9,329.9	1,908.5	17.0
Servicios Generales	27,641.3	14,624.5	15,052.2	27,213.6	26,545.2	668.4	2.5
Transferencias, Asignaciones, Subsidios y Otras Ayudas	1,105.7		449.3	656.4	361.6	294.8	44.9
Deuda Pública		4,913.5		4,913.5	3,253.0	1,660.5	33.8
T O T A L	112,056.7	47,688.8	44,972.9	114,772.6	110,205.7	4,566.9	4.0



NOTAS AL PRESUPUESTO DE EGRESOS

EGRESOS

Se autorizó un presupuesto por 112 millones 56.7 miles de pesos, posteriormente se dieron ampliaciones, cancelaciones y traspaso netos de más por 2 millones 715.9 miles de pesos, con lo que se determinó un presupuesto modificado por 114 millones 772.6 miles de pesos, de los cuales se ejercieron 110 millones 205.7 miles de pesos, obteniendo un subejercicio de 4 millones 556.9 miles de pesos, que representó el 4.0 por ciento respecto al monto autorizado.

SERVICIOS PERSONALES

Se autorizó presupuesto para este capítulo por 69 millones 638.6 miles de pesos, durante el ejercicio se dieron ampliaciones, cancelaciones y traspaso netos de más por 1 millón 112.1 miles de pesos, con lo que se determinó un presupuesto modificado por 70 millones 750.7 miles de pesos, de dicha cantidad se ejercieron 70 millones 716 mil pesos, obteniendo un subejercicio de 34.7 miles de pesos.

MATERIALES Y SUMINISTROS

Se autorizó presupuesto inicial para este capítulo por 13 millones 671.1 miles de pesos, durante el ejercicio se dieron ampliaciones, cancelaciones y traspasos netos de menos por 2 millones 432.7 miles de pesos, obteniendo un presupuesto modificado por 11 millones 238.4 miles pesos. De dicha cantidad se ejercieron 9 millones 329.9 miles de pesos, obteniendo un subejercicio por 1 millón 908.5 miles pesos, que representó el 17 por ciento respecto al monto autorizado.

SERVICIOS GENERALES

Se autorizó presupuesto inicial para este capítulo por 27 millones 641.3 miles de pesos, durante el ejercicio se dieron ampliaciones, cancelaciones y traspasos netos de menos por 427.7 miles de pesos, obteniendo un presupuesto modificado por 27 millones 213.6 miles de pesos. De dicha cantidad se ejercieron 26 millones 545.2 miles de pesos, obteniendo un subejercicio por 668.4 miles pesos, que representó el 2.5 por ciento respecto al monto autorizado.

TRANSFERENCIAS, ASIGNACIONES, SUBSIDIOS Y OTRAS AYUDAS

Se autorizó un presupuesto inicial de 1 millón 105.7 miles pesos, durante el ejercicio se dieron cancelaciones y traspasos netos de menos por 449.3 miles de pesos, obteniendo un presupuesto modificado por 656.4 miles de pesos. De dicha cantidad se ejercieron 361.6 miles de pesos, obteniendo un subejercicio de 294.8 miles de pesos, que representó el 44.9 por ciento respecto al monto autorizado.

DEUDA PÚBLICA

Se autorizó una ampliación para el pago de pasivos derivados de erogaciones devengadas y pendientes de liquidar de ejercicios anteriores por 4 millones 913.5 miles de pesos, de los cuales se ejercieron 3 millones 253 mil de pesos, obteniendo un subejercicio por 1 millón 660.5 pesos, que representó el 33.8 por ciento respecto al monto autorizado.



UPVT

INFORMACIÓN PRESUPUESTAL

Universidad Politécnica del Valle de Toluca
EGRESOS POR OBJETO DEL GASTO
(Miles de Pesos)

CAPÍTULO Y OBJETO DEL GASTO	PRESUPUESTO 2023			TOTAL AUTORIZADO	EJERCIDO	VARIACIÓN
	AUTORIZADO	ASIGNACIONES Y/O AMPLIACIONES	REDUCCIONES Y/O DISMINUCIONES			
SERVICIOS PERSONALES	69,638.6	21,794.3	20,682.2	70,750.7	70,716.0	34.7
Sueldo Base	26,823.5	3,764.7	6,839.1	23,749.1	23,749.1	
Horas Clase	16,185.8	6,732.0	4,257.7	18,660.1	18,660.1	
Prima por Años de Servicio	162.4	233.0	81.6	313.8	313.8	
Prima Vacacional	2,322.6	1,763.0	1,287.6	2,798.0	2,797.9	.1
Aguinaldo	5,449.9	2,600.7	1,251.0	6,799.6	6,799.6	
Vacaciones no Disfrutadas por Finiquito	372.8	143.4	372.8	143.4	143.4	
Gratificación	2,541.6	1,331.8	1,799.6	2,073.8	2,073.8	
Gratificación por Convenio	1,256.4	602.5	706.9	1,152.0	1,151.5	.5
Aportaciones de Servicio de Salud	4,169.4	1,052.6	560.0	4,662.0	4,662.0	
Aportaciones al Sistema Solidario de Reparto	3,371.2	909.2	677.5	3,602.9	3,602.9	
Aportaciones del Sistema de Capitalización individual	1,398.7	38.1	615.6	821.2	817.1	4.1
Aportaciones para Financiar los Gastos Generales de Administración del ISSEMyM	1,579.6		1,185.9	393.7	391.7	2.0
Aportaciones para Riesgo de Trabajo	583.5	1,079.2	21.3	1,641.4	1,641.4	
Seguros y Fianzas	33.5	52.4	33.5	52.4	52.4	
Seguro de Separación Individualizado	1,386.2		550.5	835.7	807.7	28.0
Liquidaciones por Indemnizaciones, por Sueldos y Salarios Caidos		292.7	146.3	146.4	146.4	
Otros Gastos Derivados de Convenio		3.0		3.0	3.0	
Despensa	1,966.7	1,170.6	260.5	2,876.8	2,876.8	
Recompensas	34.8	25.4	34.8	25.4	25.4	
MATERIALES Y SUMINISTROS	13,671.1	6,356.5	8,789.2	11,238.4	9,329.9	1,908.5
Materiales y Útiles de Oficina	6,288.4	.5	5,102.9	1,186.0	1,053.9	132.1
Enseres de Oficina	11.5		11.1	.4	.3	.1
Material y Útiles de Imprenta y Reproducción	2.3		.1	2.2		2.2
Materiales y Útiles para el Procesamiento en Equipos y Bienes Informáticos	2,141.7	585.8	990.7	1,736.8	1,736.8	
Material y Enseres de Limpieza	392.7	181.4	27.5	546.6	546.3	.3
Material Didáctico	470.3	1,233.9	1,297.3	406.9	2.0	404.9
Productos Alimenticios para Personas	101.5	289.0	2.6	387.9	382.2	5.7
Utensilios para el Servicio de Alimentación		24.8		24.8	24.8	
Material Eléctrico y Electrónico	1,355.5	3.5	275.8	1,083.2	1,080.5	2.7
Materiales Complementarios	29.7	91.8	27.4	94.1	93.9	.2
Materiales de Construcción	110.1	2,359.8	41.4	2,428.5	2,369.6	58.9
Estructuras y Manufacturas para Todo Tipo de Construcción		185.6		185.6	185.6	
Sustancias Químicas	172.7	.5	63.3	109.9	.5	109.4
Medicinas y Productos Farmacéuticos	8.2	106.9	.4	114.7	107.9	6.8
Materiales, Accesorios y Suministros Médicos	5.0		5.0			
Materiales, Accesorios y Suministros de Laboratorio	98.2	1.1	4.9	94.4	1.1	93.3
Combustibles, Lubricantes y Aditivos	528.8	55.8	127.9	456.7	436.8	19.9
Prendas de Seguridad y Protección Personal	430.7	416.7	44.2	803.2	416.7	386.5
Artículos Deportivos	430.0	578.1	87.4	920.7	578.1	342.6
Refacciones, Accesorios y Herramientas	472.0	15.9	216.2	271.7	35.6	236.1
Refacciones y Accesorios Menores de Edificios	19.3		17.9	1.4	.5	.9
Refacciones y Accesorios para Equipo de Cómputo	206.6	106.7	145.2	168.1	91.7	76.4
Refacciones y Accesorios Menores para Equipo de Transporte	32.2	12.1	1.8	42.5	13.2	29.3
Artículos para la Extinción de Incendios	52.6	91.8	2.6	141.8	141.8	
Refacciones y Accesorios Menores de Maquinaria y Otros Equipos		2.5		2.5	2.3	.2
Otros Enseres	311.1	12.3	295.6	27.8	27.8	
SERVICIOS GENERALES	27,641.3	14,624.5	15,052.2	27,213.6	26,545.2	668.4
Servicio de Energía Eléctrica	1,005.7	116.6	221.3	901.0	901.0	
Gas		6.0		6.0	6.0	
Servicio de Agua	716.7	507.8	298.9	925.6	925.6	
Servicio de Telefonía Convencional	652.6		547.6	105.0		105.0
Servicios de Radiolocalización y Telecomunicación	.7		.1	.6		.6
Servicios de Acceso a Internet	665.4	231.8	318.0	579.2	579.1	.1
Servicio Postal y Telegráfico		.7		.7	.7	
Arrendamiento de equipo y bienes informáticos	103.1		62.9	40.2		40.2
Arrendamiento de Vehículos	38.5		32.3	6.2		6.2
Arrendamiento de Activos Intangibles	38.8	1,720.1	435.3	1,323.6	1,323.5	.1
Asesorías Asociadas a Convenios o Acuerdos	1,607.4	281.6	1,264.0	625.0	625.0	
Capacitación	514.8	632.6	244.1	903.3	677.6	225.7
Servicios de Apoyo Administrativo y Fotocopiado	322.8	99.1	206.5	215.4	207.1	8.3



UPVT

CAPÍTULO Y OBJETO DEL GASTO	P R E S U P U E S T O 2 0 2 3			TOTAL AUTORIZADO	EJERCIDO	VARIACIÓN
	AUTORIZADO	ASIGNACIONES Y/O AMPLIACIONES	REDUCCIONES Y/O DISMINUCIONES			
Impresiones de Documentos Oficiales para la Prestación de Servicios Públicos, Identificación, Formatos Administrativos y Fiscal	2,352.8	1,240.2	1,097.1	2,495.9	2,256.4	239.5
Servicios de Impresión de Documentos Oficiales	2,387.3	1,199.4	2,379.5	1,207.2	1,199.4	7.8
Servicios de Vigilancia	3,839.6	1,153.4	370.7	4,622.3	4,622.3	
Servicios Bancarios y Financieros	521.7	3.4	307.4	217.7	217.3	.4
Seguros y Fianzas	1,188.2	802.8	570.8	1,420.2	1,409.3	10.9
Reparación y Mantenimiento de Inmuebles	1,300.8	124.1	131.9	1,293.0	1,293.0	
Adaptación de locales, almacenes, bodega y edificios	112.2		112.2			
Reparación, Mantenimiento e Instalación de Mobiliario y Equipo de Oficina	26.1		26.1			
Reparación, Instalación y Mantenimiento de Bienes Informáticos	1,925.9	10.1	1,860.8	75.2	75.2	
Microfilmación y Tecnologías de la Información						
Reparación y Mantenimiento para Equipo y Redes de Tele y Radio Transmisión		45.3		45.3	45.3	
Reparación, Instalación y Mantenimiento de Equipo Médico y de Laboratorio		75.4		75.4	75.4	
Reparación y Mantenimiento de Vehículos Terrestres, Aéreos y Lacustres	395.2	33.6	312.4	116.4	116.4	
Reparación, Instalación y Mantenimiento de Máquinaria, Equipo Instrumentz	618.0	929.7	415.1	1,132.6	1,132.6	
Servicios de Lavandería, Limpieza e Higiene	3,300.6	3,312.2	1,137.0	5,475.8	5,475.8	
Servicios de Fumigación	118.0	309.1	54.5	372.6	372.6	
Publicaciones Oficiales y de Información en General para Difusión	77.1	12.6	77.1	12.6	12.6	
Viáticos en el País	37.6	24.0	30.5	31.1	31.0	.1
Otros Servicios de Traslado y Hospedaje	17.0	9.4		26.4	26.3	.1
Gastos de Ceremonias Oficiales y de Orden Social		471.7		471.7	471.7	
Congresos y Convenciones	40.9		40.9			
Otros Impuestos y Derechos	35.2	96.3	.9	130.6	115.4	15.2
Impuesto sobre Erogaciones por Remuneraciones al Trabajo Personal	1,816.5	665.8	691.5	1,790.8	1,790.8	
Gastos de Servicios Menores	719.8	1.6	709.1	12.3	4.1	8.2
Subcontratación de Servicios con Terceros	1,144.3	508.1	1,095.7	556.7	556.7	
TRANSFERENCIAS,ASIGNACIONES, SUBSIDIOS Y OTRAS AYUDAS	1,105.7		449.3	656.4	361.6	294.8
Gastos por Servicios de Traslado de Personas	1,105.7		449.3	656.4	361.6	294.8
DEUDA PÚBLICA		4,913.5		4,913.5	3,253.0	1,660.5
Por el Ejercicio Inmediato Anterior		3,123.3		3,123.3	3,123.3	
Por Ejercicios Anteriores		1,790.2		1,790.2	129.7	1,660.5
T O T A L	112,056.7	47,688.8	44,972.9	114,772.6	110,205.7	4,566.9



UPVT



UPVT

INFORMACIÓN PROGRAMÁTICA



UPVT



UPVT

Universidad Politécnica del Valle de Toluca
Gasto por Categoría Programática
Del 1 de Enero al 31 de Diciembre de 2023
(Miles de Pesos)

Concepto	Egresos					Subejercicio 6=(3 - 4)
	Aprobado	Ampliaciones/ (Reducciones)	Modificado	Devengado	Pagado	
	1	2	3=(1 + 2)	4	5	
Programas	112,056.7	- 2,197.6	109,859.1	106,952.7	103,091.3	2,906.4
Subsidios: Sector Social y Privado o Entidades Federativas y Municipios	-	-	-	-	-	-
Sujetos a Reglas de Operación			-			-
Otros Subsidios			-			-
Desempeño de las Funciones	112,056.7	- 2,197.6	109,859.1	106,952.7	103,091.3	2,906.4
Prestación de Servicios Públicos	112,056.7	- 2,197.6	109,859.1	106,952.7	103,091.3	2,906.4
Provisión de Bienes Públicos			-			-
Planeación, Seguimiento y Evaluación de Políticas Públicas			-			-
Promoción y Fomento			-			-
Regulación y Supervisión			-			-
Funciones de las Fuerzas Armadas (Únicamente Gobierno Federal)			-			-
Específicos			-			-
Proyectos de Inversión			-			-
Administrativos y de Apoyo	-	-	-	-	-	-
Apoyo al Proceso Presupuestario y para Mejorar la Eficiencia Institucional			-			-
Apoyo a la Función Pública y al Mejoramiento de la Gestión			-			-
Operaciones Ajenas			-			-
Compromisos	-	-	-	-	-	-
Obligaciones de Cumplimiento de Resolución Jurisdiccional			-			-
Desastres Naturales			-			-
Obligaciones	-	-	-	-	-	-
Pensiones y Jubilaciones			-			-
Aportaciones a la Seguridad Social			-			-
Aportaciones a Fondos de Estabilización			-			-
Aportaciones a Fondos de Inversión y Reestructura de Pensiones			-			-
Programa de Gasto Federalizado (Gobierno Federal)	-	-	-	-	-	-
Gasto Federalizado			-			-
Participaciones a Entidades Federativas y Municipios			-			-
Costo Financiero, Deuda o Apoyos a Deudores y Ahorradores de la Banca			-			-
Adeudos de Ejercicios Fiscales Anteriores		4,913.5	4,913.5	3,253.0	3,253.0	1,660.5
Total del Gasto	112,056.7	2,715.9	114,772.6	110,205.7	106,344.3	4,566.9



UPVT

El Plan de Desarrollo del Estado de México 2017-2023, es un instrumento prospectivo con una visión hacia 2030. En él se concentran las bases para la elaboración de los programas sectoriales, especiales y regionales que delinearán de manera más puntual y detallada los pasos para el cumplimiento de los objetivos establecidos, así como los planes específicos de inversión que permitirán realizar la proyección de los recursos financieros. Este esfuerzo colectivo plasma los retos y desafíos de la agenda gubernamental con un profundo sentido de responsabilidad y con el compromiso de lograr un desarrollo democrático.

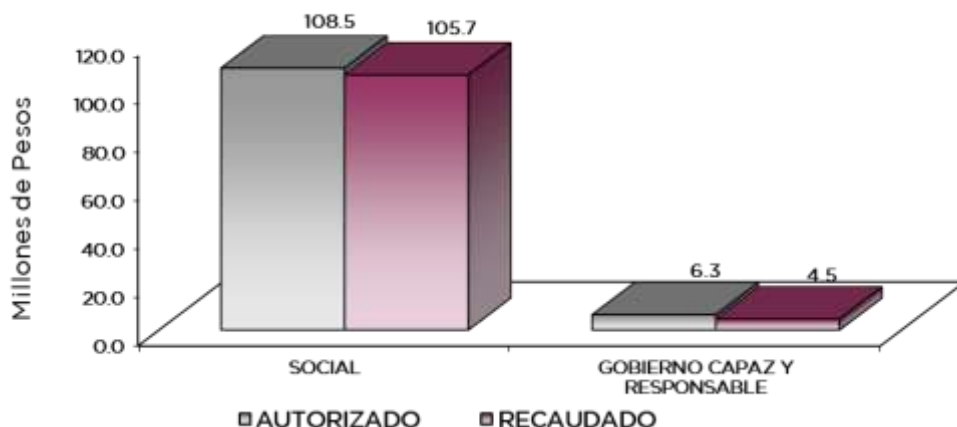
SOCIAL

Programas de nueva generación para disminuir la desigualdad. El Gobierno del Estado de México considera prioritario desarrollar y conservar familias fuertes, promover el empleo y proteger el ingreso, particularmente el de las mujeres. En correspondencia con la Agenda 2030, el logro de estos propósitos influirá directa e indirectamente el cumplimiento de las metas globales que contribuirán a disminuir la pobreza y el hambre; procurarán el acceso a una vivienda y a servicios básicos adecuados; reducirán las desigualdades y la discriminación; promoverán una educación inclusiva, equitativa y de calidad, así como una vida sana y en general el bienestar. Diagnóstico: Pobreza y Hambre en el Estado de México.

GOBIERNO CAPAZ Y RESPONSABLE

El reto de los gobiernos actuales versa sobre la eficacia en solucionar los problemas endémicos que aquejan a las sociedades modernas y uno de los mayores retos es hacerlo con apego al Estado de Derecho, ya que éste aporta las normas y los valores fundamentales que rigen la convivencia social, así como los derechos y obligaciones de los actores sociales y políticos.

Universidad Politécnica del Valle de Toluca EGRESOS POR PILAR Y/O EJE TRANSVERSAL (Miles de Pesos)								
PILAR Y/O EJE TRANSVERSAL	AUTORIZADO	PRESUPUESTO 2023			TOTAL AUTORIZADO	EJERCIDO	VARIACIÓN	
		ASIGNACIONES Y/O AMPLIACIONES	REDUCCIONES Y/O DISMINUCIONES	IMPORTE			%	
Social	110,625.3	42,693.2	44,848.6	108,469.9	105,661.4	2,808.5	2.6	
Gobierno Capaz y Responsable	1,431.4	4,995.6	124.3	6,302.7	4,544.3	1,758.4	27.9	
T O T A L	112,056.7	47,688.8	44,972.9	114,772.6	110,205.7	4,566.9	4.0	



UPVT

FINALIDAD

SOCIAL

DESARROLLO SOCIAL

En esta finalidad se avanzará en la provisión de servicios a la población en materia de Protección Social, Educación, Salud, Vivienda y Servicios a la Comunidad, con lo que se apoyará fundamentalmente la consecución de las Metas Nacionales México Incluyente y México con Educación de Calidad.

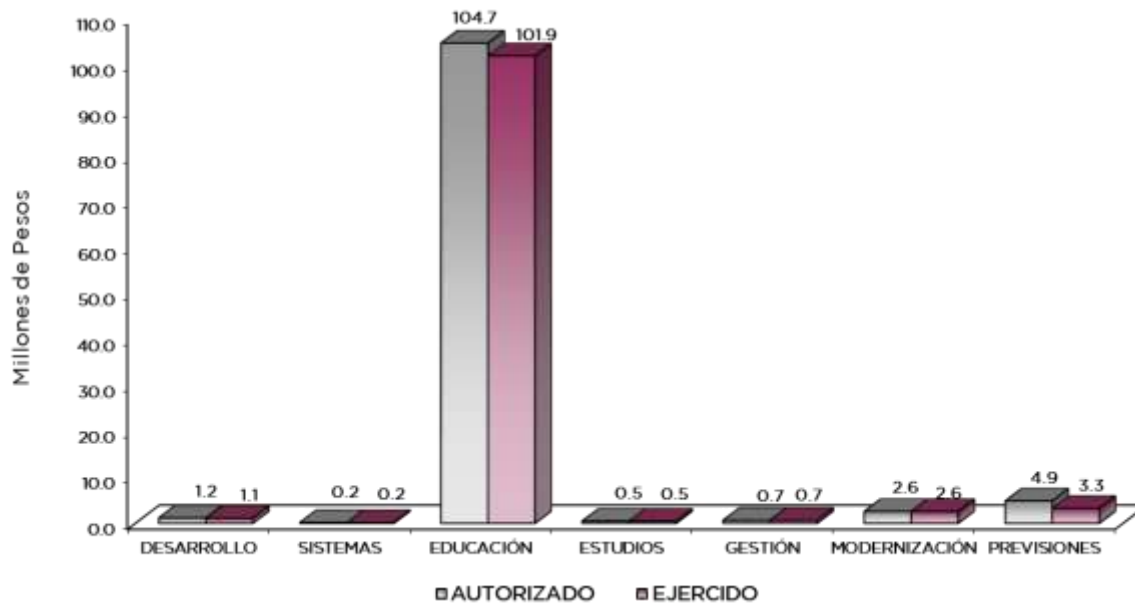
El Programa que desarrolló la Universidad Politécnica del Valle de Toluca, busca cumplir los siguientes objetivos:

- Mejorar la calidad de la educación en todos los niveles.
- Formar integralmente al alumno para mejorar la calidad en la educación con énfasis en una formación a partir de valores universales, actitudes y hábitos positivos, mediante conocimientos y competencias.
- Impulsar la vinculación efectiva de la Educación Media Superior y la Educación Superior con los sectores público, privado y social.

Universidad Politécnica del Valle de Toluca								
EGRESOS POR PROGRAMA								
(Miles de Pesos)								
PROGRAMA	AUTORIZADO	PRESUPUESTO 2023		TOTAL AUTORIZADO	EJERCIDO	VARIACIÓN		
		ASIGNACIONES Y/O AMPLIACIONES	REDUCCIONES Y/O DISMINUCIONES			IMPORTE	%	
Desarrollo de la Función Pública y Ética en el Servicio Público	1,224.2	64.9	106.0	1,183.1	1,087.7	95.4	8.1	
Sistema Anticorrupción del Estado de México y Municipios	207.2	17.2	18.3	206.1	203.6	2.5	1.2	
Educación Superior	106,878.0	40,406.4	42,561.8	104,722.6	101,914.1	2,808.5	2.7	
Estudios de Posgrado	480.0	346.5	346.5	480.0	480.0			
Gestión de las Políticas Educativas	656.3	346.5	346.5	656.3	656.3			
Modernización de la Educación	2,611.0	1,593.8	1,593.8	2,611.0	2,611.0			
Previsiones para el Pago de Adeudos de Ejercicios Fiscales Anteriores		4,913.5		4,913.5	3,253.0	1,660.5	33.8	
TOTAL	112,056.7	47,688.8	44,972.9	114,772.6	110,205.7	4,566.9	4.0	



UPVT



AVANCE OPERATIVO-PROGRAMÁTICO Y PRESUPUESTAL

GOBIERNO CAPAZ Y RESPONSABLE

DESARROLLO DE LA FUNCIÓN PÚBLICA Y ÉTICA EN EL SERVICIO PÚBLICO

010304010101 FISCALIZACIÓN, CONTROL Y EVALUACIÓN INTERNA DE LA GESTIÓN PÚBLICA

Durante el ejercicio 2023, como parte de las acciones de fiscalización realizadas al interior de la Universidad y a fin de verificar que los recursos ejercidos, así como las tareas desempeñadas, se orienten a atender lo que señala la normatividad aplicable a esta casa de estudios, se ejecutaron 5 auditorías que regulan el funcionamiento de las dependencias, organismos auxiliares y ayuntamientos, así como 2 acompañamientos en la atención de las practicadas por los entes fiscalizadores externos; asimismo, se realizaron: 19 inspecciones; 21 reuniones que por mandato legal o disposición administrativa así lo requieran, además de 6 testificaciones, con el propósito de asegurarse que los actos administrativos se realicen conforme a la normatividad vigente.

Adicionalmente, se realizó una acción para dar atención a observaciones y acciones de mejora determinadas con motivo de los actos de fiscalización que lleva a cabo la Dirección General u Órgano Interno de Control (OIC), y una más para atender las derivadas de la fiscalización realizada por dichos entes.

SISTEMA ANTICORRUPCIÓN DEL ESTADO DE MÉXICO Y MUNICIPIOS

010304020204 INVESTIGACIÓN DE FALTAS ADMINISTRATIVAS

En atención a la Ley del Sistema Anticorrupción del Estado de México y Municipios, publicada en el Periódico Oficial “Gaceta del Gobierno”, de fecha 30 de mayo de 2017, la cual tiene por objeto establecer las bases de coordinación entre el Estado y los Municipios para el funcionamiento de los Sistemas Anticorrupción, en el periodo que se informa, se atendieron 2 denuncias presentadas por los interesados y 2 denuncias derivadas de presuntas faltas administrativas, presentadas por los mismos interesados.



010304020101 PREVENCIÓN, DETECCIÓN, DISUACIÓN, SANCIÓN Y COMBATE A LA CORRUPCIÓN

Derivado de las reformas constitucionales mediante las cuales se establece el Sistema Estatal Anticorrupción, el cual, tiene como objetivo la prevención, detección y sanción de responsabilidades administrativas, actos y hechos de corrupción, así como la fiscalización y control de los recursos, en especial para identificar las causas que lo generan; el Órgano Interno de Control (OIC), integró un expediente derivado de la presunta responsabilidad administrativa, con el propósito de investigar, analizar y en su caso sancionar la presunta falta.

SOCIAL

EDUCACIÓN SUPERIOR

020503010102 EDUCACIÓN SUPERIOR UNIVERSITARIA

Con el objetivo de ampliar la cobertura y elevar la calidad de la educación superior universitaria, mediante el fortalecimiento institucional, infraestructura física, diversificación de la oferta educativa, certificación de procesos y la acreditación de programas educativos; para contribuir en la disminución de las divergencias entre la oferta educativa y la demanda, así como atender las necesidades de desarrollo tecnológico, económico y social, la Universidad Politécnica del Valle de Toluca, realizó las acciones necesarias para el mantenimiento de una acreditación del programa educativo de la Licenciatura en Negocios Internacionales, la cual es otorgada por el Consejo de Acreditación en Ciencias Administrativas, Contables y Afines, A.C. (CACECA); así como una certificación del Sistema de Gestión de la Calidad, de conformidad con los requisitos de la norma ISO 9001:2018, para mejorar la calidad en la educación superior.

Por otra parte, con la finalidad de ampliar la cobertura educativa de nivel superior, se realizó la atención a una matrícula de 3 mil 418 estudiantes, así como a mil 6 alumnos de nuevo ingreso en educación superior para la continuidad de su formación profesional y se tuvo un egreso de 690 estudiantes en el ciclo escolar 2022-2023, además se logró impulsar a mil 326 egresados para obtener su título profesional; otra actividad importante que se realizó en el año 2023, fue brindar la atención pertinente al cuerpo estudiantil, es por ello que se realizaron 15 acciones para fomentar la cultura emprendedora para el desarrollo de sus habilidades, así como 15 acciones de formación integral, para el desarrollar capacidades, valores, habilidades blandas y profesionales.

Con la finalidad de mejorar el proceso de enseñanza y aprendizaje esta Universidad, se capacitaron a 156 docentes y 43 administrativos, para mejorar su formación académica y el desarrollo de las actividades administrativas, respectivamente; asimismo, se realizó la evaluación de 148 de ellos con la finalidad de encontrar áreas de oportunidad para mejorar su desempeño. Cabe destacar, que dicho personal logró desarrollar 10 proyectos de investigación para atender las necesidades de desarrollo tecnológico, económico y social, como: Elaboración de biopolímero a base de residuos agroindustriales; modelo de mutaciones en la proteína viral S (skipe); síndrome respiratorio agudo severo coronavirus 2 (SARS CoV2) de la variante Kappa y Delta, empleando el programa de Pymol y herramientas de la bioinformática; propuesta de automatización de puesta de esmalte; plataforma lúdica gamificada enfocada en el aprendizaje del lenguaje de programación Python; manual de productos de calidad conforme a los principios HACCP; así como también, él logró de la publicación de un documento producto de la investigación para su divulgación.

ESTUDIOS DE POSGRADO

020504010101 POSGRADO

Con el objetivo de impartir estudios de maestría, con la infraestructura física educativa y tecnológica necesaria, para formar capital humano competente, mediante una planta docente y un programa educativo que genere y promueva investigación, para contribuir al desarrollo Regional, Estatal y Nacional, la UPVT, atendió una matrícula de 52 estudiantes y 14 estudiantes de nuevo ingreso, con el propósito de que continúen con su formación profesional en la Maestría en Administración que se imparte en esta casa de estudios; asimismo, se logró fomentar



UPVT

que 22 egresados de posgrado obtuvieran el grado para acreditar su formación profesional. Es importante mencionar, que, con la finalidad de identificar su situación laboral y profesional, así como retroalimentar y evaluar los servicios académicos y administrativos por parte de nuestros egresados, en el periodo que se informa se logró contactar a 10 egresados de posgrado.

GESTIÓN DE LAS POLÍTICAS PÚBLICAS

020506010204 VINCULACIÓN CON EL SECTOR PRODUCTIVO

A fin de fortalecer la formación integral y facilitar la inserción de nuestros estudiantes en el sector productivo para desarrollar actividades académicas, a través de la vinculación con los sectores público, social y privado, con la realización de prácticas profesionales, que permitan la aplicación de los conocimientos adquiridos en su formación, se realizaron 15 acciones de vinculación y extensión para establecer lazos de colaboración con los sectores antes mencionados; asimismo, se llevaron a cabo 5 convenios para fortalecer los lazos de colaboración institucional, destacando la operación con los siguientes entes públicos y privados: Universidad Autónoma del Estado de México; Empresa Fruitex de México S.A.P.I de C.V., Net Rabbit S.A. de C.V., por citar algunos.

Por otra parte y con el propósito de fortalecer el desarrollo académico y facilitar su inserción laboral de nuestros estudiantes en el sector productivo, se atendió a 21 estudiantes en el Modelo de educación dual.

Una acción importante que se realizó en el periodo que se informa, fue el contacto de 449 egresados, con el objetivo de identificar su situación laboral y profesional.

MODERNIZACIÓN DE LA EDUCACIÓN

020506020101 FORTALECIMIENTO DE LA CALIDAD EDUCATIVA

La UPVT con la finalidad de desarrollar habilidades, destrezas y aprendizaje entre nuestros estudiantes, impulsó la participación de 144 de ellos en el proceso de certificación en el idioma inglés para el desarrollo de competencias y se impartió dicho idioma a 3 mil 633 estudiantes.

020506020104 TECNOLOGÍA APLICADA A LA EDUCACIÓN

Con el objetivo de fortalecer los procesos de formación, actualización y certificación de las y los alumnos, así como de los docentes, en el manejo de Tecnologías de la Información, en el periodo que se informa la Universidad, impulsó la participación de 4 estudiantes en procesos de certificación en el uso de tecnologías, conocimiento, información y comunicación para el desarrollo de competencias y habilidades; asimismo, con el objetivo de brindar a los estudiantes y docentes las herramientas tecnológicas necesarias para mejorar el proceso de enseñanza y aprendizaje, se destinaron 501 equipos de cómputo.

020506020105 CONVIVENCIA ESCOLAR SIN VIOLENCIA

Para fomentar una cultura de convivencia escolar libre de violencia, impulsar principios de igualdad, equidad y no discriminación, en el periodo que se informa en la UPVT se realizaron 18 acciones para la prevención, detección y atención de la violencia escolar para contribuir a una cultura de paz en la Institución; asimismo, se realizaron 25 acciones para promover la igualdad de trato y oportunidades para contribuir a un entorno social equitativo.

UPVT

Universidad Politécnica del Valle de Toluca Avance Operativo - Programático y Presupuestal Enero - Diciembre de 2023													
							M E T A S			PRESUPUESTO 2023 (Miles de Pesos)			
FIN	FUN	SF	PP	SP	Pr	DESCRIPCIÓN	UNIDAD DE MEDIDA	PROGRAMADO	ALCANZADO	AVANCE %	AUTORIZADO ANUAL	EJERCIDO	%
GOBIERNO													
GOBIERNO CAPAZ Y RESPONSABLE													
DESARROLLO DE LA FUNCIÓN PÚBLICA Y ÉTICA EN EL SERVICIO PÚBLICO													
01	03	04	01	01	01	FISCALIZACIÓN, CONTROL Y EVALUACIÓN INTERNA DE LA GESTIÓN PÚBLICA					1,183.1	1,087.7	91.9
						Acompañamiento en la atención de auditorías practicadas por los entes fiscalizadores externos.	Acción	2	2	100			
						Atención a observaciones y acciones de mejora determinadas con motivo de los actos de fiscalización realizados por la Dirección General u Órgano Interno de Control.	Acción	1	1	100			
						Realizar auditorías con el propósito de verificar el cumplimiento del marco normativo que regula el funcionamiento de las dependencias y organismos auxiliares del Ejecutivo Estatal y los Ayuntamientos.	Auditoría	5	5	100			
						Realizar inspecciones a rubros específicos en las dependencias, organismos auxiliares del Ejecutivo Estatal y en su caso Ayuntamientos, con el propósito de constatar el cumplimiento del marco normativo que lo regula.	Inspección	19	19	100			
						Participar en testificaciones, con el propósito de asegurarse que los actos administrativos se realicen conforme a la normatividad vigente.	Testificación	6	6	100			
						Participación del Órgano Interno de Control en reuniones que por mandato legal o disposición administrativa así lo requiera.	Sesión	20	21	105			
						Atender acciones derivadas de la Fiscalización realizada por Entes Fiscalizadores Externos.	Acción	1	1	100			
SISTEMA ANTICORRUPCIÓN DEL ESTADO DE MÉXICO Y MUNICIPIOS													
01	03	04	02	02	04	INVESTIGACIÓN DE FALTAS ADMINISTRATIVAS					157.1	155.3	98.9
						Recibir las denuncias derivadas de las presuntas faltas administrativas, así como de las sugerencias y reconocimientos presentados por los interesados, relacionadas con la prestación del servicio público.	Denuncia	2	2	100			
						Atender las denuncias presentadas por los interesados	Denuncia	2	2	100			
01	03	04	02	01	01	PREVENCIÓN, DETECCIÓN, DISUACIÓN, SANCIÓN Y COMBATE DE LA CORRUPCIÓN					49.0	48.3	98.6
						Integrar expedientes derivados de la presunta responsabilidad administrativa	Expediente	1	1	100			
SOCIAL													
EDUCACIÓN SUPERIOR													
02	05	03	01	01	02	EDUCACIÓN SUPERIOR UNIVERSITARIA					104,722.6	101,914.1	97.3
						Acreditar programas educativos en educación superior para mejorar la calidad.	Programa	4	1	25			
						Fomentar que los estudiantes egresen en el ciclo escolar para contribuir en sus estudios de tipo superior.	Documento	690	690	100			
						Atender a los estudiantes de nuevo ingreso de educación superior para que continúen su formación profesional.	Estudiante	1,000	1,006	100.6			
						Atender a la matrícula de educación superior para contribuir a la cobertura educativa del nivel superior.	Estudiante	4,000	3,418	85.5			
						Impulsar la capacitación o actualización del personal docente para mejorar la formación académica.	Docente	130	156	120.0			
						Impulsar la capacitación del personal directivo y administrativo para el fortalecimiento institucional.	Persona	51	43	84.3			
						Desarrollar proyectos de investigación para atender las necesidades de desarrollo tecnológico, económico, y social.	Proyecto	10	10	100			
						Lograr certificaciones en Educación Superior para mejorar la calidad.	Documento	1	1	100			
						Fomentar que los egresados se titulen para acreditar su formación profesional.	Documento	1,224	1,326	108.3			
						Evaluar al personal docente con la finalidad de encontrar áreas de oportunidad para mejorar su desempeño.	Docente	148	148	100			
						Realizar acciones de formación integral, para desarrollar capacidades, valores, habilidades blandas y profesionales.	Acción	16	15	93.8			
						Realizar acciones que fomenten la cultura emprendedora para desarrollar habilidades en los estudiantes.	Acción	15	15	100			



UPVT

							M E T A S				PRESUPUESTO 2023 (Miles de Pesos)		
FIN	FUN	SF	PP	SP	Pr	DESCRIPCIÓN	UNIDAD DE MEDIDA	PROGRAMADO	ALCANZADO	AVANCE %	AUTORIZADO ANUAL	EJERCIDO	%
						Realizar la publicación de documentos derivados de la investigación para su divulgación.	Publicación	1	1	100			
						ESTUDIOS DE POSGRADO							
02	05	04	01	01	01	POSGRADO					480.0	480.0	100.0
						Atender a la matrícula de Posgrado para que continúen su formación profesional.	Estudiante	50	52	104			
						Atender a los estudiantes de nuevo ingreso de Posgrado para continuar con su formación profesional.	Estudiante	15	14	93.3			
						Contactar egresados de Posgrado para identificar su situación laboral y profesional.	Egresado	10	10	100			
						Fomentar que los estudiantes de Posgrado obtengan el gradopara acreditar su formación profesional.	Documento	20	22	110			
						GESTIÓN DE LAS POLÍTICAS EDUCATIVAS							
02	05	06	01	02	04	VINCULACIÓN CON EL SECTOR PRODUCTIVO					656.3	656.3	100.0
						Realizar acciones de vinculación y extensión para establecer lazos de colaboración con los sectores público, privado y social.	Acción	15	15	100			
						Operar convenios con los sectores, público, privado y social para fortalecer los lazos de colaboración institucional.	Convenio	5	5	100			
						Atender estudiantes en educación dual para desarrollar aptitudes y habilidades en unidades económicas.	Estudiante	21	21	100			
						Contactar egresados en educación superior para identificar su situación laboral y profesional.	Egresado	448	449	100.2			
						MODERNIZACIÓN DE LA EDUCACIÓN							
02	05	06	02	01	01	FORTALECIMIENTO DE LA CALIDAD EDUCATIVA					1,000.0	1,000.0	100.0
						Impartir el idioma inglés a los estudiantes en educación superior para el desarrollo de competencias	Estudiante	4,000	3,633	90.8			
						Impulsar la participación de estudiantes de educación superior en procesos de certificación en el idioma inglés para el desarrollo de competencias.	Estudiante	500	144	28.8			
02	05	06	02	01	04	TECNOLOGÍA APLICADA A LA EDUCACIÓN					1,099.2	1,099.2	100.0
						Destinar equipo de cómputo al proceso de enseñanza-aprendizaje que impulse estrategias innovadoras en educación superior para el desarrollo de habilidades digitales.	Equipo de cómputo	501	501	100			
						Impulsar la participación de estudiantes y docentes en procesos de certificación en el uso de tecnologías del aprendizaje, conocimiento, información y comunicación para el desarrollo de competencias y habilidades.	Persona	4	4	100			
02	05	06	02	01	05	CONVIVENCIA ESCOLAR SIN VIOLENCIA					511.8	511.8	100.0
						Realizar acciones de prevención, detección y atención de la violencia escolar para contribuir a una cultura de paz en la Institución.	Acción	18	18	100			
						Realizar acciones para la igualdad de trato y oportunidades para contribuir a un entorno social equitativo.	Acción	25	25	100			
						PREVISIONES PARA EL PAGO DE ADEUDOS DE EJERCICIOS FISCALES ANTERIORES							
04	04	01	01	01	01	PASIVOS DERIVADOS DE EROGACIONES DEVENGADAS Y PENDIENTES DE EJERCICIOS ANTERIORES					4,913.5	3,253.0	0.0
						Registrar el pago de adeudos de ejercicios fiscales anteriores.	Documento	1	1	100			
T O T A L											114,772.6	110,205.7	96.0
											=====	=====	



UPVT

ANEXOS ESTABLECIDOS EN DIFERENTES ORDENAMIENTOS



UPVT



UPVT

Relación de Bienes Inmuebles que Componen el Patrimonio
Cuenta Pública 2023
(Miles de Pesos)

Ente Público: Universidad Politécnica del Valle de Toluca

Código	Descripción de Bienes Inmuebles	Valor en Libros
	Terrenos	6,977.7
	Edificios No Habitacionales	121,590.6
	Construcciones en Proceso	5,896.5
	T O T A L	134,464.8

Relación de Bienes Muebles que Componen el Patrimonio
Cuenta Pública 2023
(Miles de Pesos)

Ente Público: Universidad Politécnica del Valle de Toluca

Código	Descripción de Bienes Muebles	Valor en Libros
	Mobiliario y Equipo de Administración	67,499.3
	Equipo e Instrumental Médico y de Laboratorio	14,142.3
	Equipo de Transporte	3,478.4
	Maquinaria, Otros Equipos y Herramientas	9,065.4
	T O T A L	94,185.4



UPVT

Universidad Politécnica del Valle de Toluca
Cuenta Pública 2023
Relación de Cuentas Bancarias Productivas Específicas

Fondo, Programa o Convenio	Datos de la Cuenta Bancaria	
	Institución Bancaria	Número de Cuentas
Cheques Ingresos Propios	BBVA	174
Cheques Unidad de Docencia 1	BBVA	195
Cheques Unidad de Docencia 2	BBVA	397
Cheques Almacen	BBVA	595
Cheques Gasto Corriente	BBVA	551
Cheques Laboratorio y Talleres	BBVA	587
Cheques Biblioteca	BBVA	825
Cheques Pades 2014	BBVA	113
Cheques Fadoes	BBVA	227
Cheques Usos Múltiples	BBVA	312
Cheques Planta Tratadora 2a. Etapa	BBVA	213
Cheques Sub Estatal 2023	BBVA	936
Cheques Sub Federal 2023	BBVA	820
Cheques Ficydt Comecyt	BANCO AZTECA	652



UPVT

FORMATOS PARA EL CUMPLIMIENTO DE LA LEY DE DISCIPLINA FINANCIERA DE LAS ENTIDADES FEDERATIVAS Y LOS MUNICIPIOS



UPVT



UPVT

Universidad Politécnica del Valle de Toluca Estado de Situación Financiera Detallado - LDF Al 31 de Diciembre de 2023 y 2022 (Cifras en Miles de Pesos)					
Concepto	2023	2022	Concepto	2023	2022
ACTIVO			PASIVO		
Activo Circulante			Activo Circulante		
a. Efectivo y Equivalentes (a=a1+a2+a3+a4+a5+a6+a7)	2,530.2	5,104.7	a. Cuentas por Pagar a Corto Plazo (a=a1+a2+a3+a4+a5+a6+a7+a8+a9)	6,897.7	4,913.5
a1) Efectivo			a1) Servicios Personales por Pagar a Corto Plazo		
a2) Bancos/Tesorería	2,530.2	5,104.7	a2) Proveedores por Pagar a Corto Plazo	1,042.0	1,042.1
a3) Bancos/Dependencias y Otros			a3) Contratistas por Obras Públicas por Pagar a Corto Plazo		
a4) Inversiones Temporales (Hasta 3 meses)			a4) Participaciones y Aportaciones por Pagar a Corto Plazo		
a5) Fondos con Afectación Específica			a5) Transferencias Otorgadas por Pagar a Corto Plazo		
a6) Depósitos de Fondos de Terceros en Garantía y/o Administración			a6) Intereses, Comisiones y Otros Gastos de la Deuda Pública por Pagar a Corto Plazo		
a7) Otros Efectivos y Equivalentes			a7) Retenciones y Contribuciones por Pagar a Corto Plazo	1,364.4	1,861.9
b. Derechos a Recibir Efectivo o Equivalentes (b=b1+b2+b3+b4+b5+b6+b7)	0.0	0.0	a8) Devoluciones de la Ley de Ingresos por Pagar a Corto Plazo		
b1) Inversiones Financieras de Corto Plazo			a9) Otras Cuentas por Pagar a Corto Plazo	4,491.3	2,009.5
b2) Cuentas por Cobrar a Corto Plazo			b. Documentos por Pagar a Corto Plazo (b=b1+b2+b3)	0.0	0.0
b3) Deudores Diversos por Cobrar a Corto Plazo			b1) Documentos Comerciales por Pagar a Corto Plazo		
b4) Ingresos por Recuperar a Corto Plazo			b2) Documentos con Contratistas por Obras Públicas por Pagar a Corto Plazo		
b5) Deudores por Anticipos de la Tesorería a Corto Plazo			b3) Otros Documentos por Pagar a Corto Plazo		
b6) Préstamos Otorgados a Corto Plazo			c. Porción a Corto Plazo de la Deuda Pública a Largo Plazo (c=c1+c2)	0.0	0.0
b7) Otros Derechos a Recibir Efectivo o Equivalentes a Corto Plazo			c1) Porción a Corto Plazo de la Deuda Pública		
c. Derechos a Recibir Bienes o Servicios (c=c1+c2+c3+c4+c5)	0.0	0.0	c2) Porción a Corto Plazo de Arrendamiento Financiero		
c1) Anticipo a Proveedores por Adquisición de Bienes y Prestación de Servicios a Corto Plazo			d. Títulos y Valores a Corto Plazo		
c2) Anticipo a Proveedores por Adquisición de Bienes Inmuebles y Muebles a Corto Plazo			e. Pasivos Diferidos a Corto Plazo (e=e1+e2+e3)	0.0	0.0
c3) Anticipo a Proveedores por Adquisición de Bienes Intangibles a Corto Plazo			e1) Ingresos Cobrados por Adelantado a Corto Plazo		
c4) Anticipo a Contratistas por Obras Públicas a Corto Plazo			e2) Intereses Cobrados por Adelantado a Corto Plazo		
c5) Otros Derechos a Recibir Bienes o Servicios a Corto Plazo			e3) Otros Pasivos Diferidos a Corto Plazo		
d. Inventarios (d=d1+d2+d3+d4+d5)	0.0	0.0	f. Fondos y Bienes de Terceros en Garantía y/o Administración a Corto Plazo (f=f1+f2+f3+f4+f5+f6)	0.0	0.0
d1) Inventario de Mercancías para Venta			f1) Fondos en Garantía a Corto Plazo		
d2) Inventario de Mercancías Terminadas			f2) Fondos en Administración a Corto Plazo		
d3) Inventario de Mercancías en Proceso de Elaboración			f3) Fondos Contingentes a Corto Plazo		
d4) Inventario de Materias Primas, Materiales y Suministros para Producción			f4) Fondos de Fideicomisos, Mandatos y Contratos Análogos a Corto Plazo		
d5) Bienes en Tránsito			f5) Otros Fondos de Terceros en Garantía y/o Administración a Corto Plazo		
e. Almacenes			f6) Valores y Bienes en Garantía a Corto Plazo		
f. Estimación por Pérdida o Deterioro de Activos Circulantes (f=f1+f2)	0.0	0.0	g. Provisiones a Corto Plazo (g=g1+g2+g3)	0.0	0.0
f1) Estimaciones para Cuentas Incobrables por Derechos a Recibir Efectivo o Equivalentes			g1) Provisión para Demandas y Juicios a Corto Plazo		
f2) Estimación por Deterioro de Inventarios			g2) Provisión para Contingencias a Corto Plazo		
g. Otros Activos Circulantes (g=g1+g2+g3+g4)	0.0	0.0	g3) Otras Provisiones a Corto Plazo		
g1) Valores en Garantía			h. Otros Pasivos a Corto Plazo (h=hi+h2+h3)	0.0	0.0
g2) Bienes en Garantía (excluye depósitos de fondos)			hi) Ingresos por Clasificar		
g3) Bienes Derivados de Embargos, Decomisos, Aseguramientos y Dación en Pago			h2) Recaudación por Participar		
g4) Adquisición con Fondos de Terceros			h3) Otros Pasivos Circulantes		
IA. Total de Activos Circulantes (IA = a + b + c + d + e + f + g)	2,530.2	5,104.7	IIA. Total de Pasivos Circulantes (IIA = a + b + c + d + e + f + g + h)	6,897.7	4,913.5
Activo No Circulante			Pasivo No Circulante		
a. Inversiones Financieras a Largo Plazo	134,464.8	134,464.8	a. Cuentas por Pagar a Largo Plazo		
b. Derechos a Recibir Efectivo o Equivalentes a Largo Plazo	94,185.4	94,185.4	b. Documentos por Pagar a Largo Plazo		
c. Bienes Inmuebles, Infraestructura y Construcciones en Proceso			c. Deuda Pública a Largo Plazo		
d. Bienes Muebles			d. Pasivos Diferidos a Largo Plazo		
e. Activos Intangibles	-81,003.5	-67,993.9	e. Fondos y Bienes de Terceros en Garantía y/o en Administración a Largo Plazo		
f. Depreciación, Deterioro y Amortización Acumulada de Bienes			f. Provisiones a Largo Plazo		
g. Activos Diferidos			IIIB. Total de Pasivos No Circulantes (IIIB = a + b + c + d + e + f)	0.0	0.0
h. Estimación por Pérdida o Deterioro de Activos no Circulantes			II. Total del Pasivo (II = IIA + IIIB)	6,897.7	4,913.5
i. Otros Activos no Circulantes			HACIENDA PÚBLICA/PATRIMONIO		
IB. Total de Activos No Circulantes (IB = a + b + c + d + e + f + g + h + i)	147,646.7	160,656.3	IIIA. Hacienda Pública/Patrimonio Contribuido (IIIA = a + b + c)	0.0	0.0
I. Total del Activo (I = IA + IB)	150,176.9	165,761.0	a. Aportaciones		
			b. Donaciones de Capital		
			c. Actualización de la Hacienda Pública/Patrimonio		
			IIIB. Hacienda Pública/Patrimonio Generado (IIIB = a + b + c + d + e)	143,279.2	160,847.5
			a. Resultados del Ejercicio (Ahorro/ Desahorro)	-17,581.1	-17,137.3
			b. Resultados de Ejercicios Anteriores	160,859.5	177,984.0
			c. Revalúos	0.8	0.8
			d. Reservas		
			e. Rectificaciones de Resultados de Ejercicios Anteriores		
			IIIC. Exceso o Insuficiencia en la Actualización de la Hacienda Pública/Patrimonio (IIIC=a+b)	0.0	0.0
			a. Resultado por Posición Monetaria		
			b. Resultado por Tenencia de Activos no Monetarios		
			III. Total Hacienda Pública/Patrimonio (III = IIIA + IIIB + IIIC)	143,279.2	160,847.5
			IV. Total del Pasivo y Hacienda Pública/Patrimonio (IV = II + III)	150,176.9	165,761.0



UPVT

Universidad Politécnica del Valle de Toluca Informe Analítico de la Deuda Pública y Otros Pasivos - LDF Al 31 de Diciembre de 2022 y 2023							
Denominación de la Deuda Pública y Otros Pasivos (c)	Saldo al 31 de Diciembre de 2022 (d)	Disposiciones del Período (e)	Amortizaciones del Período (f)	Revaluaciones, Reclasificaciones y Otros Ajustes (g)	Saldo Final del Período (h) h=d+e-f+g	Pago de Intereses del Período (i)	Pago de Comisiones y demás Costos Asociados Durante el Período (j)
1. Deuda Pública (1=A+B)	0.0	0.0	0.0	0.0	0.0	0.0	
A. Corto Plazo (A=a1+a2+a3)	0.0	0.0	0.0	0.0	0.0	0.0	
a1) Instituciones de Crédito							
a2) Títulos y Valores							
a3) Arrendamientos Financieros							
B. Largo Plazo (B=b1+b2+b3)	0.0	0.0	0.0	0.0	0.0	0.0	
b1) Instituciones de Crédito							
b2) Títulos y Valores							
b3) Arrendamientos Financieros							
2. Otros Pasivos	4,913.5				6,897.7		
3. Total de la Deuda Pública y Otros Pasivos (3=1+2)	4,913.5		0.0	0.0	6,897.7		
4. Deuda Contingente 1 (Informativo)	0.0	0.0	0.0	0.0	0.0	0.0	
A. Deuda Contingente 1							
B. Deuda Contingente 2							
C. Deuda Contingente XX							
5. Valor de Instrumentos Bono Cupón Cero 2 (Informativo)	0.0	0.0	0.0	0.0	0.0	0.0	
A. Instrumento Bono Cupón Cero 1							
B. Instrumento Bono Cupón Cero 2							
C. Instrumento Bono Cupón Cero XX							

1 Se refiere a cualquier Financiamiento sin fuente o garantía de pago definida, que sea asumida de manera solidaria o subsidiaria por las Entidades Federativas con sus Municipios, organismos descentralizados y empresas de participación estatal mayoritaria y fideicomisos, locales o municipales, y por los Municipios con sus respectivos organismos descentralizados y empresas de participación municipal mayoritaria.

2 Se refiere al valor del Bono Cupón Cero que respalda el pago de los créditos asociados al mismo (Activo).

Obligaciones a Corto Plazo (k)	Monto Contratado (l)	Plazo Pactado (m)	Tasa de Interés (n)	Comisiones y Costos Relacionados (o)	Tasa Efectiva (p)
6. Obligaciones a Corto Plazo (Informativo)					
A. Crédito 1					
B. Crédito 2					
C. Crédito XX					



UPVT

Universidad Politécnica del Valle de Toluca Informe Analítico de Obligaciones Diferentes de Financiamientos Al 31 de Diciembre de 2023 (Miles de Pesos)										
Denominación de las Obligaciones Diferentes de Financiamiento (c)	Fecha del Contrato (d)	Fecha de Inicio de Operación del Proyecto (e)	Fecha de Vencimiento (f)	Monto de la Inversión Pactado (g)	Plazo Pactado (h)	Monto Promedio Mensual del Pago de la Contraprestación (i)	Monto Promedio Mensual del Pago de la Contraprestación Correspondiente al Pago de Inversión (j)	Monto Pagado de la Inversión al XX de XXXX de 20XX (k)	Monto Pagado de la Inversión Actualizado al XX de XXXX de 20XX (l)	Saldo Pendiente por Pagar de la Inversión al XX de XXXX de 20XX (m = g - l)
A. Asociaciones Público Privadas (APP's) (A=a+b+c+d)				0.0		0.0	0.0			0.0
a) APP 1										0.0
b) APP 2										0.0
c) APP 3										0.0
d) APP XX										0.0
B. Otros Instrumentos (B=a+b+c+d)				0.0		0.0	0.0			0.0
a) Otro Instrumento 1										0.0
b) Otro Instrumento 2										0.0
c) Otro Instrumento 3										0.0
d) Otro Instrumento XX										0.0
C. Total de Obligaciones Diferentes de Financiamiento (C=A+B)				0.0		0.0	0.0			0.0



UPVT

Universidad Politécnica del Valle de Toluca
Balance Presupuestario
Del 1 de Enero al 31 de Diciembre de 2023
(Miles de Pesos)

Concepto	Estimado / Aprobado	Devengado	Recaudado / Pagado
A. Ingresos Totales (A = A1+A2+A3)	112,056.7	106,284.8	106,284.8
A1. Ingresos de Libre Disposición	112,056.7	102,398.0	102,398.0
A2. Transferencias Federales Etiquetadas		3,886.8	3,886.8
A3. Financiamiento Neto			
B. Egresos Presupuestarios¹ (B = B1+B2)	112,056.7	110,205.7	106,344.3
B1. Gasto No Etiquetado (sin incluir Amortización de la Deuda Pública)	112,056.7	110,205.7	106,344.3
B2. Gasto Etiquetado (sin incluir Amortización de la Deuda Pública)			
C. Remanentes del Ejercicio Anterior (C = C1 + C2)	0.0	0.0	0.0
C1. Remanentes de Ingresos de Libre Disposición Aplicados en el Período			
C2. Remanentes de Transferencias Federales Etiquetadas Aplicados en el Período			
I. Balance Presupuestario (I = A - B + C)	0.0	-3,920.9	-59.5
II. Balance Presupuestario sin Financiamiento Neto (II = I - A3)	0.0	-7,807.7	-3,946.3
III. Balance Presupuestario sin Financiamiento Neto y sin Remanentes del Ejercicio Anterior (III= II - C)	0.0	-7,807.7	-3,946.3

Concepto	Aprobado	Devengado	Pagado
E. Intereses, Comisiones y Gastos de la Deuda (E = E1+E2)	0.0	0.0	0.0
E1. Intereses, Comisiones y Gastos de la Deuda con Gasto No Etiquetado			
E2. Intereses, Comisiones y Gastos de la Deuda con Gasto Etiquetado			
IV. Balance Primario (IV = III + E)	0.0	-7,807.7	-3,946.3

Concepto	Estimado/ Aprobado	Devengado	Recaudado / Pagado
F. Financiamiento (F = F1 + F2)	0.0	0.0	0.0
F1. Financiamiento con Fuente de Pago de Ingresos de Libre Disposición			
F2. Financiamiento con Fuente de Pago de Transferencias Federales Etiquetadas			
G. Amortización de la Deuda (G = G1 + G2)	0.0	0.0	0.0
G1. Amortización de la Deuda Pública con Gasto No Etiquetado			
G2. Amortización de la Deuda Pública con Gasto Etiquetado			
A3. Financiamiento Neto (A3 = F - G)	0.0	0.0	0.0

Concepto	Estimado/ Aprobado	Devengado	Recaudado / Pagado
A1. Ingresos de Libre Disposición	112,056.7	102,398.0	102,398.0
A3.1 Financiamiento Neto con Fuente de Pago de Ingresos de Libre Disposición (A3.1 = F1 - G1)	0.0	3,886.8	3,886.8
F1. Financiamiento con Fuente de Pago de Ingresos de Libre Disposición		3,886.8	3,886.8
G1. Amortización de la Deuda Pública con Gasto No Etiquetado			
B1. Gasto No Etiquetado (sin incluir Amortización de la Deuda Pública)	112,056.7	110,205.7	106,344.3
C1. Remanentes de Ingresos de Libre Disposición Aplicados en el Período			
V. Balance Presupuestario de Recursos Disponibles (V = A1 + A3.1 - B1 + C1)	0.0	-3,920.9	-59.5
VI. Balance Presupuestario de Recursos Disponibles sin Financiamiento Neto (VI = V - A3.1)	0.0	-7,807.7	-3,946.3

Concepto	Estimado/ Aprobado	Devengado	Recaudado / Pagado
A2. Transferencias Federales Etiquetadas			
A3.2 Financiamiento Neto con Fuente de Pago de Transferencias Federales Etiquetadas (A3.2 = F2 - G2)	0.0	0.0	0.0
F2. Financiamiento con Fuente de Pago de Transferencias Federales Etiquetadas			
G2. Amortización de la Deuda Pública con Gasto Etiquetado			
B2. Gasto Etiquetado (sin incluir Amortización de la Deuda Pública)		0.0	0.0
C2. Remanentes de Transferencias Federales Etiquetadas Aplicados en el Período			
VII. Balance Presupuestario de Recursos Etiquetados (VII = A2 + A3.2 - B2 + C2)	0.0	0.0	0.0
VIII. Balance Presupuestario de Recursos Etiquetados sin Financiamiento Neto (VIII = VII - A3.2)	0.0	0.0	0.0



UPVT

Universidad Politécnica del Valle de Toluca Estado Analítico de Ingresos Detallado - LDF Del 1 de Enero al 31 de Diciembre de 2023 (Miles de Pesos)						
Concepto	Ingreso					Diferencia
	Estimado	Ampliaciones/ (Reducciones)	Modificado	Devengado	Recaudado	
Ingresos de Libre Disposición						
A. Impuestos				0.0		0.0
B. Cuotas y Aportaciones de Seguridad Social				0.0		0.0
C. Contribuciones de Mejoras				0.0		0.0
D. Derechos				0.0		0.0
E. Productos				0.0	104.7	104.7
F. Aprovechamientos				0.0		0.0
G. Ingresos por Ventas de Bienes y Servicios	38,345.7	-30,970.1	7,375.6	65.0	65.0	-38,280.7
H. Participaciones (H=h1+h2+h3+h4+h5+h6+h7+h8+h9+h10+h11)	0.0	0.0	0.0	0.0	0.0	0.0
h1) Fondo General de Participaciones				0.0		0.0
h2) Fondo de Fomento Municipal				0.0		0.0
h3) Fondo de Fiscalización y Recaudación				0.0		0.0
h4) Fondo de Compensación				0.0		0.0
h5) Fondo de Extracción de Hidrocarburos				0.0		0.0
h6) Impuesto Especial Sobre Producción y Servicios				0.0		0.0
h7) 0.136% de la Recaudación Federal Participable				0.0		0.0
h8) 3.17% Sobre Extracción de Petróleo				0.0		0.0
h9) Gasolinas y Diésel				0.0		0.0
h10) Fondo del Impuesto Sobre la Renta				0.0		0.0
h11) Fondo de Estabilización de los Ingresos de las Entidades Federativas				0.0		0.0
I. Incentivos Derivados de la Colaboración Fiscal (I=i1+i2+i3+i4+i5)	0.0	0.0	0.0	0.0	0.0	0.0
i1) Tenencia o Uso de Vehículos				0.0		0.0
i2) Fondo de Compensación ISAN				0.0		0.0
i3) Impuesto Sobre Automóviles Nuevos				0.0		0.0
i4) Fondo de Compensación de Repecos-Intermedios				0.0		0.0
i5) Otros Incentivos Económicos				0.0		0.0
J. Transferencias	73,711.0	28,772.5	102,483.5	102,228.3	102,228.3	28,517.3
K. Convenios	0.0	0.0	0.0	0.0	0.0	0.0
k1) Otros Convenios y Subsidios				0.0		0.0
L. Otros Ingresos de Libre Disposición (L=l1+l2)	0.0	0.0	0.0	0.0	0.0	0.0
l1) Participaciones en Ingresos Locales				0.0		0.0
l2) Otros Ingresos de Libre Disposición				0.0		0.0
I. Total de Ingresos de Libre Disposición (I=A+B+C+D+E+F+G+H+I+J+K+L)	112,056.7	-2,197.6	109,859.1	102,398.0	102,398.0	-9,658.7
Ingresos Excedentes de Ingresos de Libre Disposición			0.0			0.0
Transferencias Federales Etiquetadas			0.0			0.0
A. Aportaciones (A=a1+a2+a3+a4+a5+a6+a7+a8)	0.0	0.0	0.0	0.0	0.0	0.0
a1) Fondo de Aportaciones para la Nómina Educativa y Gasto Operativo				0.0		0.0
a2) Fondo de Aportaciones para los Servicios de Salud				0.0		0.0
a3) Fondo de Aportaciones para la Infraestructura Social				0.0		0.0
a4) Fondo de Aportaciones para el Fortalecimiento de los Municipios y de las Demarcaciones Territoriales del Distrito Federal				0.0		0.0
a5) Fondo de Aportaciones Múltiples				0.0		0.0
a6) Fondo de Aportaciones para la Educación Tecnológica y de Adultos				0.0		0.0
a7) Fondo de Aportaciones para la Seguridad Pública de los Estados y del Distrito Federal				0.0		0.0
a8) Fondo de Aportaciones para el Fortalecimiento de las Entidades Federativas				0.0		0.0
B. Convenios (B=b1+b2+b3+b4)	0.0	0.0	0.0	0.0	0.0	0.0
b1) Convenios de Protección Social en Salud				0.0		0.0
b2) Convenios de Descentralización				0.0		0.0
b3) Convenios de Reasignación				0.0		0.0
b4) Otros Convenios y Subsidios				0.0		0.0
C. Fondos Distintos de Aportaciones (C=c1+c2)	0.0	0.0	0.0	0.0	0.0	0.0
c1) Fondo para Entidades Federativas y Municipios Productores de Hidrocarburos				0.0		0.0
c2) Fondo Minero				0.0		0.0
D. Transferencias, Subsidios y Subvenciones, y Pensiones y Jubilaciones				0.0		0.0
E. Otras Transferencias Federales Etiquetadas				0.0		0.0
II. Total de Transferencias Federales Etiquetadas (II = A + B + C + D + E)	0.0	0.0	0.0	0.0	0.0	0.0
III. Ingresos Derivados de Financiamientos (III = A)	0.0	4,913.5	4,913.5	3,886.8	3,886.8	3,886.8
A. Ingresos Derivados de Financiamientos		4,913.5	4,913.5	3,886.8	3,886.8	3,886.8
IV. Total de Ingresos (IV = I + II + III)	112,056.7	2,715.9	114,772.6	106,284.8	106,284.8	-5,771.9
Datos Informativos						
1. Ingresos Derivados de Financiamientos con Fuente de Pago de Ingresos de Libre Disposición			0.0			0.0
2. Ingresos Derivados de Financiamientos con Fuente de Pago de Transferencias Federales Etiquetadas			0.0			0.0
3. Ingresos Derivados de Financiamientos (3 = 1 + 2)	0.0	0.0	0.0	0.0	0.0	0.0



UPVT

Universidad Politécnica del Valle de Toluca
Estado Analítico del Ejercicio del Presupuesto de Egresos Detallado
Clasificación por Objeto del Gasto (Capítulo y Concepto)
Del 1 de Enero al 31 de Diciembre de 2023
(Miles de Pesos)

Concepto	Egresos					Subejercicio
	Aprobado	Ampliaciones/ (Reducciones)	Modificado	Devengado	Pagado	
I. Gasto No Etiquetado (I=A+B+C+D+E+F+G+H+I)	112,056.7	2,715.9	114,772.6	110,205.7	106,344.3	4,566.9
A. Servicios Personales (A=a1+a2+a3+a4+a5+a6+a7)	69,638.6	1,112.1	70,750.7	70,716.0	70,456.4	34.7
a1) Remuneraciones al Personal de Carácter Permanente	43,009.3	-600.0	42,409.3	42,409.3	42,409.3	0.0
a2) Remuneraciones al Personal de Carácter Transitorio	0.0	0.0	0.0	0.0	0.0	0.0
a3) Remuneraciones Adicionales y Especiales	12,105.7	1,174.8	13,280.5	13,280.0	13,280.0	0.5
a4) Seguridad Social	11,135.8	37.8	11,173.6	11,167.4	10,907.8	6.2
a5) Otras Prestaciones Sociales y Económicas	3,353.0	508.9	3,861.9	3,833.9	3,833.9	28.0
a6) Previsiones	0.0	0.0	0.0	0.0	0.0	0.0
a7) Pago de Estímulos a Servidores Públicos	34.8	-9.4	25.4	25.4	25.4	0.0
B. Materiales y Suministros (B=b1+b2+b3+b4+b5+b6+b7+b8+b9)	13,671.1	-2,432.7	11,238.4	9,329.9	9,329.9	1,908.5
b1) Materiales de Administración, Emisión de Documentos y Artículos Oficiales	9,306.9	-5,428.0	3,878.9	3,339.1	3,339.1	539.8
b2) Alimentos y Utensilios	101.5	311.2	412.7	407.1	407.1	5.6
b3) Materias Primas y Materiales de Producción y Comercialización	0.0	0.0	0.0	0.0	0.0	0.0
b4) Materiales y Artículos de Construcción y de Reparación	1,495.3	2,296.1	3,791.4	3,729.5	3,729.5	61.9
b5) Productos Químicos, Farmacéuticos y de Laboratorio	284.0	34.9	318.9	109.5	109.5	209.4
b6) Combustibles, Lubricantes y Aditivos	528.8	-72.0	456.8	436.8	436.8	20.0
b7) Vestuario, Blancos, Prendas de Protección y Artículos Deportivos	860.6	863.1	1,723.7	994.8	994.8	728.9
b8) Materiales y Suministros Para Seguridad	0.0	0.0	0.0	0.0	0.0	0.0
b9) Herramientas, Refacciones y Accesorios Menores	1,094.0	-438.0	656.0	313.1	313.1	342.9
C. Servicios Generales (C=c1+c2+c3+c4+c5+c6+c7+c8+c9)	27,641.3	-427.7	27,213.6	26,545.2	22,943.4	668.4
c1) Servicios Básicos	3,041.1	-523.1	2,518.0	2,412.5	2,356.1	105.5
c2) Servicios de Arrendamiento	180.3	1,189.7	1,370.0	1,323.5	1,323.5	46.5
c3) Servicios Profesionales, Científicos, Técnicos y Otros Servicios	11,024.8	-955.4	10,069.4	9,588.0	7,473.9	481.4
c4) Servicios Financieros, Bancarios y Comerciales	1,709.8	-71.9	1,637.9	1,626.6	1,156.5	11.3
c5) Servicios de Instalación, Reparación, Mantenimiento y Conservación	7,796.9	789.4	8,586.3	8,586.2	7,823.2	0.1
c6) Servicios de Comunicación Social y Publicidad	77.1	-64.5	12.6	12.6	12.6	0.0
c7) Servicios de Traslado y Viáticos	54.5	2.7	57.2	57.2	57.2	0.0
c8) Servicios Oficiales	40.9	430.8	471.7	471.7	471.7	0.0
c9) Otros Servicios Generales	3,715.9	-1,225.4	2,490.5	2,466.9	2,268.7	23.6
D. Transferencias, Asignaciones, Subsidios y Otras Ayudas (D=d1+d2+d3+d4+d5+d6+d7+d8+d9)	1,105.7	-449.3	656.4	361.6	361.6	294.8
d1) Transferencias Internas y Asignaciones al Sector Público			0.0			0.0
d2) Transferencias al Resto del Sector Público			0.0			0.0
d3) Subsidios y Subvenciones			0.0			0.0
d4) Ayudas Sociales	1,105.7	-449.3	656.4	361.6	361.6	294.8
d5) Pensiones y Jubilaciones			0.0			0.0
d6) Transferencias a Fideicomisos, Mandatos y Otros Análogos			0.0			0.0
d7) Transferencias a la Seguridad Social			0.0			0.0
d8) Donativos			0.0			0.0
d9) Transferencias al Exterior			0.0			0.0
E. Bienes Muebles, Inmuebles e Intangibles (E=e1+e2+e3+e4+e5+e6+e7+e8+e9)	0.0	0.0	0.0	0.0	0.0	0.0
e1) Mobiliario y Equipo de Administración			0.0			0.0
e2) Mobiliario y Equipo Educativo y Recreativo			0.0			0.0
e3) Equipo e Instrumental Médico y de Laboratorio			0.0			0.0
e4) Vehículos y Equipo de Transporte			0.0			0.0
e5) Equipo de Defensa y Seguridad			0.0			0.0
e6) Maquinaria, Otros Equipos y Herramientas			0.0			0.0
e7) Activos Biológicos			0.0			0.0
e8) Bienes Inmuebles			0.0			0.0
e9) Activos Intangibles			0.0			0.0
F. Inversión Pública (F=f1+f2+f3)	0.0	0.0	0.0	0.0	0.0	0.0
f1) Obra Pública en Bienes de Dominio Público			0.0			0.0
f2) Obra Pública en Bienes Propios			0.0			0.0
f3) Proyectos Productivos y Acciones de Fomento			0.0			0.0
G. Inversiones Financieras y Otras Provisiones (G=g1+g2+g3+g4+g5+g6+g7)	0.0	0.0	0.0	0.0	0.0	0.0
g1) Inversiones Para el Fomento de Actividades Productivas			0.0			0.0
g2) Acciones y Participaciones de Capital			0.0			0.0
g3) Compra de Títulos y Valores			0.0			0.0
g4) Concesión de Préstamos			0.0			0.0
g5) Inversiones en Fideicomisos, Mandatos y Otros Análogos			0.0			0.0
Fideicomiso de Desastres Naturales (Informativo)			0.0			0.0
g6) Otras Inversiones Financieras			0.0			0.0
g7) Provisiones para Contingencias y Otras Erogaciones Especiales			0.0			0.0
H. Participaciones y Aportaciones (H=h1+h2+h3)	0.0	0.0	0.0	0.0	0.0	0.0
h1) Participaciones			0.0			0.0
h2) Aportaciones			0.0			0.0
h3) Convenios			0.0			0.0
I. Deuda Pública (I=i1+i2+i3+i4+i5+i6+i7)	0.0	4,913.5	4,913.5	3,253.0	3,253.0	1,660.5
i1) Amortización de la Deuda Pública			0.0			0.0
i2) Intereses de la Deuda Pública			0.0			0.0
i3) Comisiones de la Deuda Pública			0.0			0.0
i4) Gastos de la Deuda Pública			0.0			0.0
i6) Apoyos Financieros			0.0			0.0
I7) Adeudos de Ejercicios Fiscales Anteriores (ADEFAS)		4,913.5	4,913.5	3,253.0	3,253.0	1,660.5



UPVT

Concepto	Egresos					Subejercicio
	Aprobado	Ampliaciones/ (Reducciones)	Modificado	Devengado	Pagado	
II. Gasto Etiquetado (II=A+B+C+D+E+F+G+H+I)	0.0	0.0	0.0	0.0	0.0	0.0
A. Servicios Personales (A=a1+a2+a3+a4+a5+a6+a7)	0.0	0.0	0.0	0.0	0.0	0.0
a1) Remuneraciones al Personal de Carácter Permanente			0.0	0.0	0.0	0.0
a2) Remuneraciones al Personal de Carácter Transitorio			0.0	0.0	0.0	0.0
a3) Remuneraciones Adicionales y Especiales			0.0	0.0	0.0	0.0
a4) Seguridad Social			0.0	0.0	0.0	0.0
a5) Otras Prestaciones Sociales y Económicas			0.0	0.0	0.0	0.0
a6) Previsiones			0.0	0.0	0.0	0.0
a7) Pago de Estímulos a Servidores Públicos			0.0	0.0	0.0	0.0
B. Materiales y Suministros (B=b1+b2+b3+b4+b5+b6+b7+b8+b9)	0.0	0.0	0.0	0.0	0.0	0.0
b1) Materiales de Administración, Emisión de Documentos y Artículos Oficiales			0.0	0.0	0.0	0.0
b2) Alimentos y Utensilios			0.0	0.0	0.0	0.0
b3) Materias Primas y Materiales de Producción y Comercialización			0.0	0.0	0.0	0.0
b4) Materiales y Artículos de Construcción y de Reparación			0.0	0.0	0.0	0.0
b5) Productos Químicos, Farmacéuticos y de Laboratorio			0.0	0.0	0.0	0.0
b6) Combustibles, Lubricantes y Aditivos			0.0	0.0	0.0	0.0
b7) Vestuario, Blancos, Prendas de Protección y Artículos Deportivos			0.0	0.0	0.0	0.0
b8) Materiales y Suministros Para Seguridad			0.0	0.0	0.0	0.0
b9) Herramientas, Refacciones y Accesorios Menores			0.0	0.0	0.0	0.0
C. Servicios Generales (C=c1+c2+c3+c4+c5+c6+c7+c8+c9)	0.0	0.0	0.0	0.0	0.0	0.0
c1) Servicios Básicos			0.0	0.0	0.0	0.0
c2) Servicios de Arrendamiento			0.0	0.0	0.0	0.0
c3) Servicios Profesionales, Científicos, Técnicos y Otros Servicios			0.0	0.0	0.0	0.0
c4) Servicios Financieros, Bancarios y Comerciales			0.0	0.0	0.0	0.0
c5) Servicios de Instalación, Reparación, Mantenimiento y Conservación			0.0	0.0	0.0	0.0
c6) Servicios de Comunicación Social y Publicidad			0.0	0.0	0.0	0.0
c7) Servicios de Traslado y Viáticos			0.0	0.0	0.0	0.0
c8) Servicios Oficiales			0.0	0.0	0.0	0.0
c9) Otros Servicios Generales			0.0	0.0	0.0	0.0
D. Transferencias, Asignaciones, Subsidios y Otras Ayudas (D=d1+d2+d3+d4+d5+d6+d7+d8+d9)	0.0	0.0	0.0	0.0	0.0	0.0
d1) Transferencias Internas y Asignaciones al Sector Público			0.0	0.0	0.0	0.0
d2) Transferencias al Resto del Sector Público			0.0	0.0	0.0	0.0
d3) Subsidios y Subvenciones			0.0	0.0	0.0	0.0
d4) Ayudas Sociales			0.0	0.0	0.0	0.0
d5) Pensiones y Jubilaciones			0.0	0.0	0.0	0.0
d6) Transferencias a Fideicomisos, Mandatos y Otros Análogos			0.0	0.0	0.0	0.0
d7) Transferencias a la Seguridad Social			0.0	0.0	0.0	0.0
d8) Donativos			0.0	0.0	0.0	0.0
d9) Transferencias al Exterior			0.0	0.0	0.0	0.0
E. Bienes Muebles, Inmuebles e Intangibles (E=e1+e2+e3+e4+e5+e6+e7+e8+e9)	0.0	0.0	0.0	0.0	0.0	0.0
e1) Mobiliario y Equipo de Administración			0.0	0.0	0.0	0.0
e2) Mobiliario y Equipo Educativo y Recreativo			0.0	0.0	0.0	0.0
e3) Equipo e Instrumental Médico y de Laboratorio			0.0	0.0	0.0	0.0
e4) Vehículos y Equipo de Transporte			0.0	0.0	0.0	0.0
e5) Equipo de Defensa y Seguridad			0.0	0.0	0.0	0.0
e6) Maquinaria, Otros Equipos y Herramientas			0.0	0.0	0.0	0.0
e7) Activos Biológicos			0.0	0.0	0.0	0.0
e8) Bienes Inmuebles			0.0	0.0	0.0	0.0
e9) Activos Intangibles			0.0	0.0	0.0	0.0
F. Inversión Pública (F=f1+f2+f3)	0.0	0.0	0.0	0.0	0.0	0.0
f1) Obra Pública en Bienes de Dominio Público			0.0	0.0	0.0	0.0
f2) Obra Pública en Bienes Propios			0.0	0.0	0.0	0.0
f3) Proyectos Productivos y Acciones de Fomento			0.0	0.0	0.0	0.0
G. Inversiones Financieras y Otras Provisiones (G=g1+g2+g3+g4+g5+g6+g7)	0.0	0.0	0.0	0.0	0.0	0.0
g1) Inversiones Para el Fomento de Actividades Productivas			0.0	0.0	0.0	0.0
g2) Acciones y Participaciones de Capital			0.0	0.0	0.0	0.0
g3) Compra de Títulos y Valores			0.0	0.0	0.0	0.0
g4) Concesión de Préstamos			0.0	0.0	0.0	0.0
g5) Inversiones en Fideicomisos, Mandatos y Otros Análogos			0.0	0.0	0.0	0.0
Fideicomiso de Desastres Naturales (Informativo)			0.0	0.0	0.0	0.0
g6) Otras Inversiones Financieras			0.0	0.0	0.0	0.0
g7) Provisiones para Contingencias y Otras Erogaciones Especiales			0.0	0.0	0.0	0.0
H. Participaciones y Aportaciones (H=h1+h2+h3)	0.0	0.0	0.0	0.0	0.0	0.0
h1) Participaciones			0.0	0.0	0.0	0.0
h2) Aportaciones			0.0	0.0	0.0	0.0
h3) Convenios			0.0	0.0	0.0	0.0
I. Deuda Pública (I=i1+i2+i3+i4+i5+i6+i7)	0.0	0.0	0.0	0.0	0.0	0.0
i1) Amortización de la Deuda Pública			0.0	0.0	0.0	0.0
i2) Intereses de la Deuda Pública			0.0	0.0	0.0	0.0
i3) Comisiones de la Deuda Pública			0.0	0.0	0.0	0.0
i4) Gastos de la Deuda Pública			0.0	0.0	0.0	0.0
i5) Costo por Coberturas			0.0	0.0	0.0	0.0
i6) Apoyos Financieros			0.0	0.0	0.0	0.0
i7) Adeudos de Ejercicios Fiscales Anteriores (ADEFAS)			0.0	0.0	0.0	0.0
III. Total de Egresos (III = I + II)	112,056.7	2,715.9	114,772.6	110,205.7	106,344.3	4,566.9



UPVT

Universidad Politécnica del Valle de Toluca
Estado Analítico del Ejercicio del Presupuesto de Egresos Detallado
Clasificación Administrativa
Del 1 de Enero al 31 de Diciembre de 2023
(Miles de Pesos)

Concepto (c)	Egresos					Subejercicio
	Aprobado	Ampliaciones/ (Reducciones)	Modificado	Devengado	Pagado	
I. Gasto No Etiquetado (I=A+B+C+D+E+F+G+H)	112,056.7	2,715.9	114,772.6	110,205.7	106,344.3	4,566.9
228C280000 Universidad Politécnica del Valle de Toluca	112,056.7	2,715.9	114,772.6	110,205.7	106,344.3	4,566.9
II. Gasto Etiquetado (II=A+B+C+D+E+F+G+H)	0.0	0.0	0.0	0.0	0.0	0.0
			0.0			0.0
III. Total de Egresos (III = I + II)	112,056.7	2,715.9	114,772.6	110,205.7	106,344.3	4,566.9



UPVT

Universidad Politécnica del Valle de Toluca Estado Análítico del Ejercicio del Presupuesto de Egresos Detallado Clasificación Funcional (Finalidad y Función) Del 1 de Enero al 31 de Diciembre de 2023 (Miles de Pesos)						
Concepto (c)	Egresos					Subejercicio (e)
	Aprobado (d)	Ampliaciones/ (Reducciones)	Modificado	Devengado	Pagado	
I. Gasto No Etiquetado (I=A+B+C+D)	112,056.7	2,715.9	114,772.6	110,205.7	106,344.3	4,566.9
A. Gobierno (A=a1+a2+a3+a4+a5+a6+a7+a8)	1,431.4	-42.2	1,389.2	1,291.3	1,291.3	97.9
a1) Legislación			0.0			0.0
a2) Justicia			0.0			0.0
a3) Coordinación de la Política de Gobierno	1,431.4	-42.2	1,389.2	1,291.3	1,291.3	97.9
a4) Relaciones Exteriores			0.0			0.0
a5) Asuntos Financieros y Hacendarios			0.0			0.0
a6) Seguridad Nacional			0.0			0.0
a7) Asuntos de Orden Público y de Seguridad Interior			0.0			0.0
a8) Otros Servicios Generales			0.0			0.0
B. Desarrollo Social (B=b1+b2+b3+b4+b5+b6+b7)	110,625.3	-2,155.4	108,469.9	105,661.4	101,800.0	2,808.5
b1) Protección Ambiental			0.0			0.0
b2) Vivienda y Servicios a la Comunidad			0.0			0.0
b3) Salud			0.0			0.0
b4) Recreación, Cultura y Otras Manifestaciones Sociales			0.0			0.0
b5) Educación	110,625.3	-2,155.4	108,469.9	105,661.4	101,800.0	2,808.5
b6) Protección Social			0.0			0.0
b7) Otros Asuntos Sociales			0.0			0.0
C. Desarrollo Económico (C=c1+c2+c3+c4+c5+c6+c7+c8+c9)	0.0	0.0	0.0	0.0	0.0	0.0
c1) Asuntos Económicos, Comerciales y Laborales en General			0.0			0.0
c2) Agropecuaria, Silvicultura, Pesca y Caza			0.0			0.0
c3) Combustibles y Energía			0.0			0.0
c4) Minería, Manufacturas y Construcción			0.0			0.0
c5) Transporte			0.0			0.0
c6) Comunicaciones			0.0			0.0
c7) Turismo			0.0			0.0
c8) Ciencia, Tecnología e Innovación			0.0			0.0
c9) Otras Industrias y Otros Asuntos Económicos			0.0			0.0
D. Otras No Clasificadas en Funciones Anteriores (D=d1+d2+d3+d4)	0.0	4,913.5	4,913.5	3,253.0	3,253.0	1,660.5
d1) Transacciones de la Deuda Pública / Costo Financiero de la Deuda			0.0			0.0
d2) Transferencias, Participaciones y Aportaciones Entre Diferentes Niveles y Órdenes de Gobierno			0.0			0.0
d3) Saneamiento del Sistema Financiero			0.0			0.0
d4) Adeudos de Ejercicios Fiscales Anteriores		4,913.5	4,913.5	3,253.0	3,253.0	1,660.5
II. Gasto Etiquetado (II=A+B+C+D)	0.0	0.0	0.0	0.0	0.0	0.0
A. Gobierno (A=a1+a2+a3+a4+a5+a6+a7+a8)	0.0	0.0	0.0	0.0	0.0	0.0
a1) Legislación			0.0			0.0
a2) Justicia			0.0			0.0
a3) Coordinación de la Política de Gobierno			0.0			0.0
a4) Relaciones Exteriores			0.0			0.0
a5) Asuntos Financieros y Hacendarios			0.0			0.0
a6) Seguridad Nacional			0.0			0.0
a7) Asuntos de Orden Público y de Seguridad Interior			0.0			0.0
a8) Otros Servicios Generales			0.0			0.0
B. Desarrollo Social (B=b1+b2+b3+b4+b5+b6+b7)	0.0	0.0	0.0	0.0	0.0	0.0
b1) Protección Ambiental			0.0			0.0
b2) Vivienda y Servicios a la Comunidad			0.0			0.0
b3) Salud			0.0			0.0
b4) Recreación, Cultura y Otras Manifestaciones Sociales			0.0			0.0
b5) Educación			0.0			0.0
b6) Protección Social			0.0			0.0
b7) Otros Asuntos Sociales			0.0			0.0
C. Desarrollo Económico (C=c1+c2+c3+c4+c5+c6+c7+c8+c9)	0.0	0.0	0.0	0.0	0.0	0.0
c1) Asuntos Económicos, Comerciales y Laborales en General			0.0			0.0
c2) Agropecuaria, Silvicultura, Pesca y Caza			0.0			0.0
c3) Combustibles y Energía			0.0			0.0
c4) Minería, Manufacturas y Construcción			0.0			0.0
c5) Transporte			0.0			0.0
c6) Comunicaciones			0.0			0.0
c7) Turismo			0.0			0.0
c8) Ciencia, Tecnología e Innovación			0.0			0.0
c9) Otras Industrias y Otros Asuntos Económicos			0.0			0.0
D. Otras No Clasificadas en Funciones Anteriores (D=d1+d2+d3+d4)	0.0	0.0	0.0	0.0	0.0	0.0
d1) Transacciones de la Deuda Pública / Costo Financiero de la Deuda			0.0			0.0
d2) Transferencias, Participaciones y Aportaciones Entre Diferentes Niveles y Órdenes de Gobierno			0.0			0.0
d3) Saneamiento del Sistema Financiero			0.0			0.0
d4) Adeudos de Ejercicios Fiscales Anteriores			0.0			0.0
III. Total de Egresos (III = I + II)	112,056.7	2,715.9	114,772.6	110,205.7	106,344.3	4,566.9



UPVT

Universidad Politécnica del Valle de Toluca Estado Analítico del Ejercicio del Presupuesto de Egresos Detallado Clasificación de Servicios Personales por Categoría Del 1 de Enero al 31 de Diciembre de 2023 (Miles de Pesos)						
Concepto (c)	Egresos					Subejercicio
	Aprobado	Ampliaciones/ (Reducciones)	Modificado	Devengado	Pagado	
I. Gasto No Etiquetado (I=A+B+C+D+E+F)	69,638.6	1,112.1	70,750.7	70,716.0	70,456.4	34.7
A. Personal Administrativo y de Servicio Público	25,248.4	2,346.0	27,594.4	27,559.7	27,300.1	34.7
B. Magisterio	44,390.2	-1,233.9	43,156.3	43,156.3	43,156.3	0.0
C. Servicios de Salud (C=c1+c2)	0.0	0.0	0.0	0.0	0.0	0.0
c1) Personal Administrativo			0.0			0.0
c2) Personal Médico, Paramédico y afín			0.0			0.0
D. Seguridad Pública			0.0			0.0
E. Gastos asociados a la implementación de nuevas leyes federales o reformas a las mismas (E = e1 + e2)	0.0	0.0	0.0	0.0	0.0	0.0
e1) Nombre del Programa o Ley 1			0.0			0.0
e2) Nombre del Programa o Ley 2			0.0			0.0
F. Sentencias laborales definitivas			0.0			0.0
II. Gasto Etiquetado (II=A+B+C+D+E+F)	0.0	0.0	0.0	0.0	0.0	0.0
A. Personal Administrativo y de Servicio Público			0.0			0.0
B. Magisterio			0.0	0.0		0.0
C. Servicios de Salud (C=c1+c2)	0.0	0.0	0.0	0.0	0.0	0.0
c1) Personal Administrativo			0.0			0.0
c2) Personal Médico, Paramédico y afín			0.0			0.0
D. Seguridad Pública			0.0			0.0
E. Gastos asociados a la implementación de nuevas leyes federales o reformas a las mismas (E = e1 + e2)	0.0	0.0	0.0	0.0	0.0	0.0
e1) Nombre del Programa o Ley 1			0.0			0.0
e2) Nombre del Programa o Ley 2			0.0			0.0
F. Sentencias laborales definitivas			0.0			0.0
III. Total del Gasto en Servicios Personales (III = I + II)	69,638.6	1,112.1	70,750.7	70,716.0	70,456.4	34.7



UNIVERSIDAD TECNOLÓGICA

"FIDEL VELÁZQUEZ"

UTFV



UTFV



CONTENIDO		PÁGINA
I. INFORMACIÓN CONTABLE		
ESTADO DE SITUACIÓN FINANCIERA		5
ESTADO DE ACTIVIDADES		6
ESTADO DE VARIACIÓN EN LA HACIENDA PÚBLICA		7
ESTADO DE CAMBIOS EN LA SITUACIÓN FINANCIERA		8
ESTADO DE FLUJOS DE EFECTIVO		9
ESTADO ANALÍTICO DEL ACTIVO		10
ESTADO ANALÍTICO DE LA DEUDA Y OTROS PASIVOS		11
INFORME SOBRE PASIVOS CONTINGENTES		12
NOTAS A LOS ESTADOS FINANCIEROS		13
II. INFORMACIÓN PRESUPUESTARIA		31
III. INFORMACIÓN PROGRAMÁTICA		47
IV. ANEXOS ESTABLECIDOS EN DIFERENTES ORDENAMIENTOS		59
V. FORMATOS PARA EL CUMPLIMIENTO DE LA LEY DE DISCIPLINA FINANCIERA DE LAS ENTIDADES FEDERATIVAS Y LOS MUNICIPIOS		63



UTFV



U T F V

Universidad Tecnológica Fidel Velázquez
 Estado de Situación Financiera
 Al 31 de Diciembre de 2023 y 2022
 (Miles de Pesos)

Concepto	Año		Concepto	Año	
	2023	2022		2023	2022
ACTIVO			PASIVO		
Activo Circulante			Pasivo Circulante		
Efectivo y Equivalentes	13,193.6	28,694.3	Cuentas por Pagar a Corto Plazo	12,792.2	16,424.8
Derechos a Recibir Efectivo o Equivalentes	5,424.0	3,866.9	Documentos por Pagar a Corto Plazo		
Derechos a Recibir Bienes o Servicios			Porción a Corto Plazo de la Deuda Pública a Largo Plazo		
Inventarios			Títulos y Valores a Corto Plazo		
Almacenes			Pasivos Diferidos a Corto Plazo		
Estimación por Pérdida o Deterioro de Activos Circulantes			Fondos y Bienes de Terceros en Garantía y/o Administración a Corto Plazo		
Otros Activos Circulantes			Provisiones a Corto Plazo		
			Otros Pasivos a Corto Plazo		
Total de Activos Circulantes	18,617.6	32,561.2	Total de Pasivos Circulantes	12,792.2	16,424.8
Activo No Circulante			Pasivo No Circulante		
Inversiones Financieras a Largo Plazo			Cuentas por Pagar a Largo Plazo		
Derechos a Recibir Efectivo o Equivalentes a Largo Plazo			Documentos por Pagar a Largo Plazo		
Bienes Inmuebles, Infraestructura y Construcciones en Proceso	281,289.6	281,289.6	Deuda Pública a Largo Plazo		
Bienes Muebles	166,401.9	166,326.2	Pasivos Diferidos a Largo Plazo		
Activos Intangibles			Fondos y Bienes de Terceros en Garantía y/o en Administración a Largo Plazo		
Depreciación, Deterioro y Amortización Acumulada de Bienes	-284,927.2	-278,196.3	Provisiones a Largo Plazo		
Activos Diferidos					
Estimación por Pérdida o Deterioro de Activos no Circulantes			Total de Pasivos No Circulantes	.0	.0
Otros Activos no Circulantes					
Total de Activos No Circulantes	162,764.3	169,419.5	Total del Pasivo	12,792.2	16,424.8
Total del Activo	181,381.9	201,980.7	HACIENDA PÚBLICA/ PATRIMONIO		
			Hacienda Pública/Patrimonio Contribuido	83,791.9	83,791.9
			Aportaciones	83,791.9	83,791.9
			Donaciones de Capital		
			Actualización de la Hacienda Pública / Patrimonio		
			Hacienda Pública/Patrimonio Generado	84,797.8	101,764.0
			Resultados del Ejercicio (Ahorro / Desahorro)	-4,684.2	15,642.1
			Resultados de Ejercicios Anteriores	-50,256.6	-53,616.7
			Revalúos	139,738.6	139,738.6
			Reservas		
			Rectificaciones de Resultados de Ejercicios Anteriores		
			Exceso o Insuficiencia en la Actualización de la Hacienda Pública/Patrimonio	.0	.0
			Resultado por Posición Monetaria		
			Resultado por Tenencia de Activos no Monetarios		
			Total Hacienda Pública/ Patrimonio	168,589.7	185,555.9
			Total del Pasivo y Hacienda Pública / Patrimonio	181,381.9	201,980.7



UTFV

Universidad Tecnológica Fidel Velázquez
Estado de Actividades
Del 1 de Enero al 31 de Diciembre de 2023 y 2022
(Miles de Pesos)

Concepto	2023	2022
INGRESOS Y OTROS BENEFICIOS		
Ingresos de Gestión	61.6	.9
Impuestos		
Cuotas y Aportaciones de Seguridad Social		
Contribuciones de Mejoras		
Derechos		
Productos	61.6	.9
Aprovechamientos		
Ingresos por Venta de Bienes y Prestación de Servicios		
Participaciones, Aportaciones, Convenios Incentivos Derivados de la Colaboración Fiscal, Fondos Distintos de Aportaciones, Transferencias, Asignaciones, Subsidios y Subvenciones, y Pensiones y Jubilaciones	316,749.8	301,113.2
Participaciones, Aportaciones, Convenios, Incentivos Derivados de la Colaboración Fiscal y Fondos Distintos de Aportaciones		
Transferencia, Asignaciones, Subsidios y Subvenciones, y Pensiones y Jubilaciones	316,749.8	301,113.2
Otros Ingresos y Beneficios	677.5	477.0
Ingresos Financieros		
Incremento por Variación de Inventarios		
Disminución del Exceso de Estimaciones por Pérdida o Deterioro u Obsolescencia		
Disminución del Exceso de Provisiones		
Otros Ingresos y Beneficios Varios	677.5	477.0
Total de Ingresos y Otros Beneficios	317,488.9	301,591.1
GASTOS Y OTRAS PÉRDIDAS		
Gastos de Funcionamiento	302,363.3	278,167.6
Servicios Personales	206,365.5	187,698.4
Materiales y Suministros	9,899.9	10,979.1
Servicios Generales	86,097.9	79,490.1
Transferencia, Asignaciones, Subsidios y Otras Ayudas	674.6	987.6
Transferencias Internas y Asignaciones al Sector Público		
Transferencias al Resto del Sector Público		
Subsidios y Subvenciones		
Ayudas Sociales	674.6	987.6
Pensiones y Jubilaciones		
Transferencias a Fideicomisos, Mandatos y Contratos Análogos		
Transferencias a la Seguridad Social		
Donativos		
Transferencias al Exterior		
Participaciones y Aportaciones	.0	.0
Participaciones		
Aportaciones		
Convenios		
Intereses, Comisiones y Otros Gastos de la Deuda Pública	.0	.0
Intereses de la Deuda Pública		
Comisiones de la Deuda Pública		
Gastos de la Deuda Pública		
Costo por Coberturas		
Apoyos Financieros		
Otros Gastos y Pérdidas Extraordinarias	19,128.2	6,793.8
Estimaciones, Depreciaciones, Deterioros, Obsolescencia y Amortizaciones	6,730.9	6,728.4
Provisiones		
Disminución de Inventarios		
Otros Gastos	12,397.3	65.4
Inversión Pública	7.0	.0
Inversión Pública no Capitalizable	7.0	.0
Total de Gastos y Otras Pérdidas	322,173.1	285,949.0
Resultados del Ejercicio (Ahorro/Desahorro)	-4,684.2	15,642.1



UTFV

Universidad Tecnológica Fidel Velázquez Estado de Variación en la Hacienda Pública Del 1 de Enero al 31 de Diciembre 2023 y 2022 (Miles de Pesos)					
Concepto	Hacienda Pública / Patrimonio Contribuido	Hacienda Pública / Patrimonio Generado de Ejercicios Anteriores	Hacienda Pública / Patrimonio Generado del Ejercicio	Exceso o Insuficiencia en la Actualización de la Hacienda Pública / Patrimonio	Total
Hacienda Pública / Patrimonio Contribuido Neto de 2022	83,791.9				83,791.9
Aportaciones	83,791.9				83,791.9
Donaciones de Capital					0.0
Actualización de la Hacienda Pública/Patrimonio					0.0
Hacienda Pública / Patrimonio Generado Neto de 2022		86,121.9	15,642.1	0.0	101,764.0
Resultados del Ejercicio (Ahorro/Desahorro)			15,642.1		15,642.1
Resultados de Ejercicios Anteriores		-53,616.7			-53,616.7
Revalúos		139,738.6			139,738.6
Reservas					0.0
Rectificaciones de Resultados de Ejercicios Anteriores					0.0
Exceso o Insuficiencia en la Actualización de la Hacienda Pública / Patrimonio Neto de 2022				0.0	0.0
Resultado por Posición Monetaria					0.0
Resultado por Tenencia de Activos no Monetarios					0.0
Hacienda Pública / Patrimonio Neto Final de 2022	83,791.9	86,121.9	15,642.1	0.0	185,555.9
Cambios en la Hacienda Pública / Patrimonio Contribuido Neto de 2023	0.0				0.0
Aportaciones					0.0
Donaciones de Capital					0.0
Actualización de la Hacienda Pública/Patrimonio					0.0
Variaciones de la Hacienda Pública / Patrimonio Generado Neto de 2023		3,360.1	-20,326.3		-16,966.2
Resultados del Ejercicio (Ahorro/Desahorro)			-4,684.2		-4,684.2
Resultados de Ejercicios Anteriores		3,360.1	-15,642.1		-12,282.0
Revalúos					0.0
Reservas					0.0
Rectificaciones de Resultados de Ejercicios Anteriores					0.0
Cambios en el Exceso o Insuficiencia en la Actualización de la Hacienda Pública / Patrimonio Neto de 2023				0.0	0.0
Resultado por Posición Monetaria					0.0
Resultado por Tenencia de Activos no Monetarios					0.0
Hacienda Pública / Patrimonio Neto Final de 2023	83,791.9	89,482.0	-4,684.2	0.0	168,589.7



UTFV

Universidad Tecnológica Fidel Velázquez
Estado de Cambios en la Situación Financiera
Del 1 de Enero al 31 de Diciembre de 2023
(Miles de pesos)

Concepto	Origen	Aplicación
ACTIVO	22,231.6	1,632.8
Activo Circulante	15,500.7	1,557.1
Efectivo y Equivalentes	15,500.7	
Derechos a Recibir Efectivo o Equivalentes	.0	1,557.1
Derechos a Recibir Bienes o Servicios		
Inventarios		
Almacenes		
Estimación por Pérdida o Deterioro de Activos Circulantes		
Otros Activos Circulantes		
Activo No circulante	6,730.9	75.7
Inversiones Financieras a Largo Plazo		
Derechos a Recibir Efectivo o Equivalentes a Largo Plazo		
Bienes Inmuebles, Infraestructura y Construcciones en Proceso		
Bienes Muebles	.0	75.7
Activos Intangibles		
Depreciación, Deterioro y Amortización Acumulada de Bienes	6,730.9	.0
Activos Diferidos		
Estimación por Pérdida o Deterioro de Activos no Circulantes		
Otros Activos no Circulantes		
PASIVO	.0	3,632.6
Pasivo Circulante	.0	3,632.6
Cuentas por Pagar a Corto Plazo	.0	3,632.6
Documentos por Pagar a Corto Plazo		
Porción a Corto Plazo de la Deuda Pública a Largo Plazo		
Títulos y Valores a Corto Plazo		
Pasivos Diferidos a Corto Plazo		
Fondos y Bienes de Terceros en Garantía y/o Administración a Corto Plazo		
Provisiones a Corto Plazo		
Otros Pasivos a Corto Plazo		
Pasivo No Circulante	.0	.0
Cuentas por Pagar a Largo Plazo		
Documentos por Pagar a Largo Plazo		
Deuda Pública a Largo Plazo		
Pasivos Diferidos a Largo Plazo		
Fondos y Bienes de Terceros en Garantía y/o en Administración a Largo Plazo		
Provisiones a Largo Plazo		
HACIENDA PÚBLICA/PATRIMONIO	3,360.1	20,326.3
Hacienda Pública/Patrimonio Contribuido	.0	.0
Aportaciones		
Donaciones de Capital		
Actualización de la Hacienda Pública/Patrimonio		
Hacienda Pública/Patrimonio Generado	3,360.1	20,326.3
Resultados del Ejercicio (Ahorro/Desahorro)	.0	20,326.3
Resultados de Ejercicios Anteriores	3,360.1	.0
Revalúos		
Reservas		
Rectificaciones de Resultados de Ejercicios Anteriores		
Exceso o insuficiencia en la Actualización de la Hacienda Pública/Patrimonio	.0	.0
Resultado por Posición Monetaria		
Resultado por Tenencia de Activos no Monetarios		



UTFV

Universidad Tecnológica Fidel Velázquez
Estado de Flujos de Efectivo
Del 1 de Enero al 31 de Diciembre de 2023 y 2022
(Miles de Pesos)

Concepto	2023	2022
Flujos de Efectivo de las Actividades de Operación		
Origen	317,488.9	301,591.1
Impuestos		
Cuotas y Aportaciones de Seguridad Social		
Contribuciones de Mejoras		
Derechos		
Productos	61.6	.9
Aprovechamientos		
Ingresos por Venta de Bienes y Prestación de Servicios		
Participaciones, Aportaciones, Convenios, Incentivos de la Colaboración Fiscal y Fondos Distintos de Aportaciones		
Transferencias, Asignaciones, Subsidios y Subvenciones, y Pensiones y Jubilaciones	316,749.8	301,113.2
Otros Orígenes de Operación	677.5	477.0
Aplicación	322,173.1	285,949.0
Servicios Personales	206,365.5	187,698.4
Materiales y Suministros	9,899.9	10,979.1
Servicios Generales	86,097.9	79,490.1
Transferencias Internas y Asignaciones al Sector Público		
Transferencias al Resto del Sector Público		
Subsidios y Subvenciones		
Ayudas Sociales	674.6	987.6
Pensiones y Jubilaciones		
Transferencias a Fideicomisos, Mandatos y Contratos Análogos		
Transferencias a la Seguridad Social		
Donativos		
Transferencias al Exterior		
Participaciones		
Aportaciones		
Convenios		
Otras Aplicaciones de Operación	19,135.2	6,793.8
Flujos Netos de Efectivo por Actividades de Operación	-4,684.2	15,642.1
Flujos de Efectivo de las Actividades de Inversión		
Origen	6,730.9	6,749.0
Bienes Inmuebles, Infraestructura y Construcciones en Proceso		
Bienes Muebles	6,730.9	6,728.4
Otros Orígenes de Inversión	.0	20.6
Aplicación	1,632.8	45.1
Bienes Inmuebles, Infraestructura y Construcciones en Proceso		
Bienes Muebles	75.7	.0
Otras Aplicaciones de Inversión	1,557.1	45.1
Flujos Netos de Efectivo por Actividades de Inversión	5,098.1	6,703.9
Flujo de Efectivo de las Actividades de Financiamiento		
Origen	.0	.0
Endeudamiento Neto		
Interno		
Externo		
Otros Orígenes de Financiamiento		
Aplicación	15,914.6	11,082.4
Servicios de la Deuda		
Interno		
Externo		
Otras Aplicaciones de Financiamiento	15,914.6	11,082.4
Flujos Netos de Efectivo por Actividades de Financiamiento	-15,914.6	-11,082.4
Incremento/Disminución Neta en el Efectivo y Equivalentes al Efectivo	-15,500.7	11,263.6
Efectivo y Equivalentes al Efectivo al Inicio del Ejercicio	28,694.3	17,430.7
Efectivo y Equivalentes al Efectivo al Final del Ejercicio	13,193.6	28,694.3



UTFV

Universidad Tecnológica Fidel Velázquez
Estado Analítico del Activo
Del 1 de Enero al 31 de Diciembre de 2023
(Miles de Pesos)

Concepto	Saldo Inicial	Cargos del Período	Abonos del Período	Saldo Final	Variación del Período
	1	2	3	4 = (1+2-3)	(4-1)
ACTIVO	201,980.7	687,650.1	708,248.9	181,381.9	-20,598.8
Activo Circulante	32,561.2	687,574.4	701,518.0	18,617.6	-13,943.6
Efectivo y Equivalentes	28,694.3	663,674.4	679,175.1	13,193.6	-15,500.7
Derechos a Recibir Efectivo o Equivalentes	3,866.9	23,900.0	22,342.9	5,424.0	1,557.1
Derechos a Recibir Bienes o Servicios					
Inventarios					
Almacenes					
Estimación por Pérdida o Deterioro de Activos Circulantes					
Otros Activos Circulantes					
Activo No Circulante	169,419.5	75.7	6,730.9	162,764.3	-6,655.2
Inversiones Financieras a Largo Plazo					
Derechos a Recibir Efectivo o Equivalentes a Largo Plazo					
Bienes Inmuebles, Infraestructura y Construcciones en Proceso	281,289.6	.0	.0	281,289.6	.0
Bienes Muebles	166,326.2	75.7	.0	166,401.9	75.7
Activos Intangibles				.0	.0
Depreciación, Deterioro y Amortización Acumulada de Bienes	-278,196.3	.0	6,730.9	-284,927.2	-6,730.9
Activos Diferidos					
Estimación por Pérdida o Deterioro de Activos no Circulantes					
Otros Activos no Circulantes					



UTFV

Universidad Tecnológica Fidel Velázquez
 Estado Analítico de la Deuda y Otros Pasivos
 Del 1 de Enero al 31 de Diciembre de 2023
 (Miles de Pesos)

Denominación de las Deudas	Moneda de Contratación	Institución o País Acreedor	Saldo Inicial del Período	Saldo Final del Período
DEUDA PÚBLICA				
Corto Plazo				
Deuda Interna			.0	.0
Instituciones de Crédito				
Títulos y Valores				
Arrendamientos Financieros				
Deuda Externa			.0	.0
Organismos Financieros Internacionales				
Deuda Bilateral				
Títulos y Valores				
Arrendamientos Financieros				
Subtotal a Corto Plazo			.0	.0
Largo Plazo				
Deuda Interna			.0	.0
Instituciones de Crédito				
Títulos y Valores				
Arrendamientos Financieros				
Deuda Externa			.0	.0
Organismos Financieros Internacionales				
Deuda Bilateral				
Títulos y Valores				
Arrendamientos Financieros				
Subtotal a Largo Plazo			.0	.0
Otros Pasivos			16,424.8	12,792.2
Total de Deuda y Otros Pasivos			16,424.8	12,792.2



UTFV

INFORME SOBRE PASIVOS CONTINGENTES

En cumplimiento de lo dispuesto por los artículos 46, fracción I, inciso f y 52 de la Ley General de Contabilidad Gubernamental en relación al Informe Sobre Pasivos Contingentes, se menciona que la Universidad Tecnológica Fidel Velázquez (UTFV), al 31 de diciembre de 2023, no cuenta con obligaciones contingentes.



NOTAS A LOS ESTADOS FINANCIEROS

NOTAS DE DESGLOSE

1. ESTADO DE SITUACIÓN FINANCIERA

ACTIVO CIRCULANTE

Efectivo y Equivalentes

El efectivo y equivalente, se encuentra representado por las cuentas de cheques bancarios.

Efectivo y Equivalente	2023	2022
Bancos y Tesorería	13,193.6	28,694.3
Total de Efectivo y Equivalentes	13,193.6	28,694.3

Bancos

El efectivo y las inversiones en valores negociables, se encuentran representados principalmente por las cuentas de cheques bancarios; el saldo de este rubro se integra al 31 de diciembre de 2023 y 2022 de la siguiente manera:

Cuenta Bancaria	2023	2022
BANAMEX		
Cta. 172 Gasto Corriente	1,017.8	25,775.1
BBVA		
Cta. 623 Transferencias Estatales 2023	977.5	0.0
Cta. 608 Transferencias Federales 2023	17.8	0.0
SANTANDER		
Cta. 051 Nóminas 2020	8,510.2	71.2
Cta. 925 PRODEP 2020	814.2	809.7
Cta. 580 Transferencias Federales 2021	0.0	224.2
Cta. 003 Ingresos Propios 2021	0.0	94.5
Cta. 198 Mujeres Científicas	0.0	0.4
Cta. 142 Transferencias Estatales 2022	0.0	30.3
Cta. 918 Remodelación UTFV	0.0	0.1
Cta. 096 Ingresos Propios 2022	0.0	1,264.9
Cta. 156 Transferencias Federales 2022	5.2	423.8
Cta. 613 Ingresos Propios 2023	1,841.3	0.0
Cta. 509 Mujeres Científicas 2023 CH	2.8	0.0
Cta.790 Mujeres Científicas 2023 Jabon	6.8	0.0
Total Bancos	13,193.6	28,694.2



UTFV

Derechos a Recibir Efectivo o Equivalentes

El saldo de esta cuenta está conformado por 5 millones 424 mil pesos, está representada por Deudores Diversos por Cobrar a Corto Plazo.

Los cuales se integran de la siguiente manera:

Derechos a Recibir Efectivo o Equivalentes	2023	2022
Deudores Diversos por Cobrar a Corto Plazo	5,424.0	3,866.9
Total de Derechos a Recibir Efectivo o Equivalentes	5,424.0	3,866.9

Deudores Diversos por Cobrar a Corto Plazo:

Deudores por Cobrar a Corto Plazo	Menos de 30 días	Más de 30 días	2023
Subsidio para el Empleo	3.7		3.7
Actualizaciones ISSEMYM 2017	-	1,029.5	1,029.5
Multas y Recargos	-	266.4	266.4
Multas SAR y FOVISSSTE 2017	-	802.9	802.9
Multas SAR y FOVISSSTE 2016	-	1,306.4	1,306.4
Mariana Pichardo Escamilla	-	4.1	4.1
Erendira Domínguez Urrutia	-	49.2	49.2
Luz María Angélica Alatorre	-	7.0	7.0
Ejercicio 2016	-	13.5	13.5
Institute Of International Education Inc	-	23.5	23.5
Fidel Luis Silverio	-	2.8	2.8
Arturo Paredes Cruz	1.6	-	1.6
Marcos Rojo Pacheco	-	3.0	3.0
María Guadalupe Barrón Bravo	-	9.5	9.5
Recargos no Condonados de la 1era Q de Marzo 1ra Q Abril 2020	-	120.9	120.9
Escuela Superior De Educación Física (ESEF Cuautla)	-	4.0	4.0
Servicio Comercial Kaira SA de CV	-	1,776.0	1,776.0
Total Deudores Diversos por Cobrar a Corto Plazo	5.3	5,418.7	5,424.0

Bienes Inmuebles, Infraestructura y Construcción en Proceso

Los Bienes Inmuebles, Infraestructura y Construcción en Proceso al 31 de diciembre 2023 y 2022 se integran de la siguiente manera:



UTFV

Bienes Inmuebles 2023	Valor Histórico	Revaluación	Total
Terrenos	4,536.1	15,410.2	19,946.3
Edificios	115,464.8	144,902.3	260,367.1
Construcciones en Proceso	976.2	0.0	976.2
Total Bienes Inmuebles	120,977.1	160,312.5	281,289.6

Bienes Inmuebles 2022	Valor Histórico	Revaluación	Total
Terrenos	4,536.1	15,410.2	19,946.3
Edificios	115,464.8	144,902.3	260,367.1
Construcciones en Proceso	976.2	0.0	976.2
Total Bienes Inmuebles	120,977.1	160,312.5	281,289.6

Bienes Muebles

Los Bienes Muebles al 31 de diciembre de 2023 y 2022 se integran de la siguiente manera:

Bienes Muebles 2023	Valor Histórico	Revaluación	Total
Mobiliario y Equipo Administrativo	101,796.5	19,236.8	121,033.3
Equipo e Instrumental Médico y de Laboratorio	414.3	0.0	414.3
Equipo de Transporte	6,253.1	2,180.9	8,434.0
Maquinaria, Otros Equipos y Herramientas	25,629.1	10,891.2	36,520.3
Total Bienes Muebles	134,093.0	32,308.9	166,401.9

Bienes Muebles 2022	Valor Histórico	Revaluación	Total
Mobiliario y Equipo Administrativo	101,760.7	19,236.9	120,997.6
Equipo e Instrumental Médico y de Laboratorio	374.3	0.0	374.3
Equipo de Transporte	6,253.1	2,180.9	8,434.0
Maquinaria, Otros Equipos y Herramientas	25,629.1	10,891.2	36,520.3
Total Bienes Muebles	134,017.2	32,309.0	166,326.2

PASIVO**PASIVO CIRCULANTE****Cuentas por Pagar a Corto Plazo**

Las cuentas por Pagar a Corto Plazo se integran como se describe a continuación:

Cuentas por Pagar a Corto Plazo	2023	2022
Proveedores por Pagar a Corto Plazo	10,952.5	12,063.1
Retenciones y Contribuciones por Pagar a Corto Plazo	254.2	388.3
Otras Cuentas por Pagar a Corto Plazo	1,585.5	3,973.4
Total de Cuentas por Pagar a Corto Plazo	12,792.2	16,424.8



UTFV

Proveedores por Pagar a Corto Plazo

Proveedores por pagar	0-90 días	91-180 días	Saldo 2023
FAM 2011		157.6	157.6
FAM 2013		165.3	165.3
FAM 2009 Gradass		37.2	37.2
Teléfonos de México, S.A.B. de C.V.		7.7	7.7
Consejo Nacional de Normalización y Certificación de Competencias Laborales	7.7		7.7
Estela Torres González	175.9		175.9
PRODEP		81.2	81.2
Daniel Alejandro Villanueva Cortes		110.4	110.4
Huerta, Guzmán, S.C.		24.8	24.8
Flores y Álvarez Comercializadora		102.1	102.1
Salvador Alfredo Cortes Lozano		49.0	49.0
Call Desing S.A. de C.V.		530.9	530.9
Comercializadora 3-20 S.A. de C.V.		47.3	47.3
Comercializadora de Productos y Servicios Doppler de Morelos S.A. de C.V.		39.3	39.3
Comercializadora Dusart S.A. de C.V.		263.0	263.0
Comercializadora Garnarok, S.A. de C.V.		1,732.5	1,732.5
Consortio Constructor Rouge&Road S.A. de C.V.		344.0	344.0
Consortio De Publicidad Marcam S.A. de C.V.		355.5	355.5
Constructora Oakmont S.A. de C.V.		83.2	83.2
Corporativo en Publicidad Gaval&Hd S.A. de C.V.		34.8	34.8
Diseño en Alta Imagen de Publicidad G&A, S.A. de C.V.		70.4	70.4
Distribución e Imagen Quokka de Morelos S.A. de C.V.		87.2	87.2
Grupo Disda Internacional S.A. de C.V.		135.6	135.6
Msd Multi Sistemas Digitales, S.A. de C.V.		22.0	22.0
Roads And Builders Mexico, S.A. de C.V.		136.2	136.2
Pamela del Roció Santilla Lira	474.4		474.4
Equipment BR&BU S.A. de C.V.		626.4	626.4
Constructora Hernández León S.A. de C.V.		538.5	538.5
Smart Ofrmx S de R.L. de C.V.		538.9	538.9
Bancos de Materiales Petreos Capritan S.A. de C.V.		190.5	190.5
Grupo BR&BU S.A. de C.V.		243.6	243.6
NPR Industrial S.A. de C.V.		519.8	519.8
Comercializadora 3-20 S.A. de C.V.		632.3	632.3
R&T45 Comercializadora 4.5 S.A. de C.V.		258.7	258.7
Papelera Saju S.A. de C.V.	09.6		109.6
Jesús Hernández Méndez	135.0		135.0
investigaciones y estudios superiores, s.c.		141.6	141.6
Hectors Distribuciones S.A. de C.V.	501.8		501.8
Tecnología Sigyn Sa de Cv	354.6		354.6
Abastecedora Razvan Sa de Cv	382.8		382.8
Grupo Inmobiliario Constructor Md Luxhy	421.6		421.6
Grupo Korev Del Centro	81.6		81.6
TOTAL	2,645.0	8,307.5	10,952.5



UTFV

Retenciones y Contribuciones por Pagar a Corto Plazo

Retenciones y Contribuciones	2023	2022
Retención de ISPT	0.0	19.9
Ret. ISR 10% S/Honorarios	22.0	42.9
Ret. ISR Asimilados a Sueldo	1.1	96.3
Ret. 1.25% RESICO	2.2	0.3
Impuesto Sobre Construcciones	228.9	228.9
TOTAL	254.2	388.3

Cuentas por Pagar a Corto Plazo

Otras Cuentas por Pagar	2023	2022
Deustech Bank	55.2	55.2
Apadrina a un Niño Indígena	5.9	5.9
Pensiones Alimenticias	7.2	7.2
Comisión Ejecutiva Seguros de Daños	1.5	1.5
Comisión Ejecutiva Amortización	53.5	0.0
Descuentos por Sanciones	970.0	730.4
Cheques pendiente de Entrega con Antigüedad Mayor a 6 meses	68.7	2,830.6
Dispensa	0.0	6.6
Ajuste por Horas	32.2	18.3
Estímulo 2021	72.1	72.1
FRH	154.6	154.6
Estímulo 2022	0.0	69.8
Marcos Rojo Pacheco	3.0	3.0
Estímulo 2023	83.5	0.0
Descuentos por Sanciones	60.0	0.0
Erick Alberto Cabrera Samaniego	13.1	13.1
Norma Esmeralda Rodríguez	5.0	5.0
TOTAL	1,585.5	3,973.4

HACIENDA PÚBLICA/PATRIMONIO

El patrimonio de la Universidad se encuentra integrado por los siguientes conceptos:

- Los ingresos que obtenga por los servicios que preste en el ejercicio de sus facultades y en el cumplimiento de su objeto.
- Las aportaciones, subsidios y apoyos que le otorguen los Gobiernos Federal, Estatal y Municipal, así como las organizaciones del sector social que coadyuven a su financiamiento.
- Los legados y las donaciones otorgadas en su favor, y los fideicomisos en los que se señale como fideicomisaria.



UTFV

- Los derechos, bienes muebles e inmuebles que adquiera por cualquier título legal para el cumplimiento de su objeto.
- Las utilidades, intereses, dividendos, rendimientos de sus bienes y demás ingresos que adquieran por cualquier título legal.

2. ESTADO DE ACTIVIDADES

TRANSFERENCIAS, ASIGNACIONES, SUBSIDIOS Y SUBVENCIONES Y PENSIONES Y JUBILACIONES

Subsidios

La Universidad recibe del Gobierno Federal y Estatal subsidio anual, para gasto corriente y es registrado cuando se recibe.

El Subsidio recaudado al 31 de diciembre 2023 y 2022 se integra de la siguiente manera:

Subsidios	2023	2022
Subsidio Estatal 2022	0.0	206,558.1
Subsidio Estatal 2021	0.0	10,000.0
Subsidio Estatal 2023	230,644.3	0.0
Subsidio Federal	86,105.5	84,555.1
Total de Subsidios	316,749.8	301,113.2

OTROS INGRESOS Y BENEFICIOS

Al 31 de diciembre de 2023 y 2022, Otros Ingresos se integran de la siguiente manera:

Otros Ingresos y Beneficios	2023	2022
Ingresos Financieros	61.6	0.9
Otros Ingresos y Beneficios Varios	677.5	477.0
Total de Ingresos y Otros Beneficios	739.1	477.9

GASTOS Y OTRAS PÉRDIDAS

Los Gastos de Operación se registran a su valor nominal y se reconocen conforme a los bienes y servicios que se reciben.

Al 31 de diciembre de 2023 los gastos se integran de la siguiente manera:

Gastos de Funcionamiento

Gastos de Funcionamiento	Importe
Servicios Personales	206,365.5
Materiales y Suministros	9,899.9
Servicios Generales	86,097.9
Total de Gastos de Funcionamiento	302,363.3



Transferencias, Asignaciones, Subsidios y Subvenciones y Pensiones y Jubilaciones

Transferencias, Asignaciones, Subsidios y Subvenciones y Pensiones y Jubilaciones	Importe
Ayudas Sociales	674.6
Total de Transferencias, Asignaciones, Subsidios y Subvenciones y Pensiones y Jubilaciones	674.6

Otros Gastos y Pérdidas Extraordinarias

Otros Gastos y Pérdidas Extraordinarias	Importe
Depreciación	6,730.9
Otros Gastos Extraordinarios	12,397.3
Total de Otros Gastos y Pérdidas Extraordinarias	19,128.2
Total de Gastos y Otras Perdidas	322,173.1

3. ESTADO DE VARIACIÓN EN LA HACIENDA PÚBLICA

La Universidad ha recibido aportaciones por los siguientes conceptos:

Aportaciones	Importe
Terreno	4,536.1
Edificios	68,791.2
Bienes Muebles	10,464.6
Total de Aportaciones	83,791.9

4. ESTADO DE FLUJOS DE EFECTIVO

Efectivo y Equivalentes

El análisis de los saldos inicial y final que figuran en la última parte del Estado de Flujo de Efectivo en la cuenta de efectivo y equivalentes es como sigue:

Conceptos	2023	2022
Efectivo en Bancos - Tesorería	13,193.6	28,694.3
Total Efectivo y Equivalentes	13,193.6	28,694.3



UTFV

CONCILIACIÓN DE LOS FLUJOS DE EFECTIVO NETOS DE LAS ACTIVIDADES DE OPERACIÓN Y LA CUENTA DE AHORRO/DESAHORRO ANTES DE RUBROS EXTRAORDINARIOS

Integración de Flujo de Efectivo	2023	2022
Flujos Netos de Efectivo por Actividades de Operación	-4,684.2	15,642.1
Flujos Netos de Efectivo por Actividades de Inversión	5,098.1	6,703.9
Flujos Netos de Efectivo por Actividades de Financiamiento	-15,914.6	-11,082.4
Efectivo y Equivalentes al Efectivo al Inicio del Ejercicio	28,694.3	17,430.7
Efectivo y Equivalentes al Efectivo al Final del Ejercicio	13,193.6	28,694.3

CONCILIACIÓN ENTRE LOS INGRESOS PRESUPUESTARIOS Y CONTABLES, ASÍ COMO ENTRE LOS EGRESOS PRESUPUESTARIOS Y LOS GASTOS CONTABLES

Universidad Tecnológica Fidel Velázquez Conciliación entre los Ingresos Presupuestarios y Contables Correspondiente del 1 de Enero al 31 de Diciembre de 2023 (Miles de Pesos)	
1. Ingresos Presupuestarios	320,134.1
2. Más Ingresos Contables no Presupuestarios	0.0
Ingresos Financieros	
Incremento por Variación de Inventarios	
Disminución del Exceso de Estimaciones por Pérdida o Deterioro u Obsolescencia	
Disminución del Exceso de Provisiones	
Otros Ingresos y Beneficios Varios	
Otros Ingresos Contables no Presupuestarios	
3. Menos Ingresos Presupuestarios no Contables	2,645.2
Aprovechamientos Patrimoniales	
Ingresos Derivados de Financiamientos	2,645.2
Otros Ingresos Presupuestarios no Contables	
4. Ingresos Contables (4 = 1 + 2 - 3)	317,488.9



UTFV

Universidad Tecnológica Fidel Velázquez Conciliación entre los Egresos Presupuestarios y los Gastos Contables Correspondiente del 1 de Enero al 31 de Diciembre de 2023 (Miles de Pesos)	
1.- Total de Egresos Presupuestarios	309,874.3
2.- Menos Egresos Presupuestarios no Contables	6,829.4
Materias Primas y Materiales de Producción y Comercialización	
Materiales y Suministros	
Mobiliario y Equipo de Administración	35.7
Mobiliario y Equipo Educativo y Recreativo	
Equipo e Instrumental Médico y de Laboratorio	40.0
Vehículos y Equipo de Transporte	
Equipo de Defensa y Seguridad	
Maquinaria, Otros Equipos y Herramientas	
Activos Biológicos	
Bienes Inmuebles	
Activos Intangibles	
Obra Pública en Bienes de Dominio Público	
Obra Pública en Bienes Propios	
Acciones y Participaciones de Capital	
Compra de Títulos y Valores	
Concesión de Préstamos	
Inversiones en Fideicomisos, Mandatos y Otros Análogos	
Provisiones para Contingencias y Otras Erogaciones Especiales	
Amortización de la Deuda Pública	
Adeudos de Ejercicios Fiscales Anteriores (ADEFAS)	6,753.7
Otros Egresos Presupuestales no Contables	
3. Más Gastos Contables no Presupuestales	19,128.2
Estimaciones, Depreciaciones, Deterioros, Obsolescencia y Amortizaciones	6,730.9
Provisiones	
Disminución de Inventarios	
Aumento por Insuficiencia de Estimaciones por Pérdida o Deterioro u Obsolescencia	
Aumento por Insuficiencia de Provisiones	
Otros Gastos	12,397.3
Otros Gastos Contables no Presupuestales	
4. Total de Gasto Contable (4 = 1 - 2 + 3)	322,173.1



UTFV

NOTAS DE MEMORIA (CUENTAS DE ORDEN)

Universidad Tecnológica Fidel Velázquez CUENTAS DE ORDEN CONTABLES (Miles de Pesos)

	<u>2 0 2 3</u>	<u>2 0 2 2</u>
CUENTAS DEUDORAS		
Almacén	666.9	643.1
	<u>666.9</u>	<u>643.1</u>
CUENTAS ACREEDORAS		
Artículos Disponibles por el Almacén	666.9	643.1
	<u>666.9</u>	<u>643.1</u>

Universidad Tecnológica Fidel Velázquez CUENTAS DE ORDEN PRESUPUESTALES (Miles de Pesos)

	<u>2 0 2 3</u>	<u>2 0 2 2</u>
CUENTAS DEUDORAS		
Ley de Ingresos Estimada	333,970.0	315,544.7
Presupuesto de Egresos por Ejercer de Gastos de Funcionamiento	14,367.6	27,138.9
Presupuesto de Egresos Devengado de Gasto de Funcionamiento	2,548.3	3,380.9
Presupuesto de Egresos Pagado de Gastos de Funcionamiento	299,815.0	274,786.7
Presupuesto de Egresos por Ejercer de Transferencias, Asignaciones, Subsidios y Otras Ayudas	0.0	15.0
Presupuesto de Egresos Devengado de Transferencias, Asignaciones, Subsidios y Otras Ayudas	97.0	284.6
Presupuesto de Egresos Pagado de Transferencias, Asignaciones, Subsidios y Otras Ayudas	577.6	703.1
Presupuesto de Egresos por Ejercer de Bienes Muebles, Inmuebles e Intangibles	57.0	0.0
Presupuesto de Egresos Pagado de Bienes Muebles, Inmuebles e Intangibles	82.7	0.0
Presupuesto de Egresos por Ejercer de Intereses, Comisiones y Otros Gastos de la Deuda Pública	9,671.1	0.0
Presupuesto de Egresos Pagado de Intereses, Comisiones y Otros Gastos de la Deuda Pública	6,753.7	9,235.6
	<u>667,940.0</u>	<u>631,089.5</u>
CUENTAS ACREEDORAS		
Ley de Ingresos por Ejecutar	13,835.9	-7,444.1
Ley de Ingresos Recaudado	320,134.1	322,988.9
Presupuesto de Egresos Aprobado de Gastos de Funcionamiento	316,730.9	305,306.5
Presupuesto de Egresos Aprobado de Transferencias, Asignaciones, Subsidios y Otras Ayudas	674.6	1,002.6
Presupuesto de Egresos Aprobado de Intereses, Comisiones y Otros Gastos de la Deuda Pública	16,424.8	9,235.6
Presupuesto de Egresos Aprobado de Bienes Muebles, Inmuebles e Intangibles	139.7	0.0
	<u>667,940.0</u>	<u>631,089.5</u>



NOTAS DE GESTIÓN ADMINISTRATIVA

1. INTRODUCCIÓN

La Universidad Tecnológica Fidel Velázquez se instaló en el municipio de Nicolás Romero donde inicia sus actividades que redimensionan y amplían la oferta educativa estatal, con el propósito de apoyar el desarrollo municipal y regional por medio de la promoción y el estímulo a las potencialidades, el arraigo y la identidad de la región ofreciendo una mejor calidad académica y la renovación permanente de su desempeño como universidad pública.

2. PANORAMA ECONÓMICO FINANCIERO

La Universidad opera con aportaciones del Gobierno Federal, del Gobierno del Estado de México y con recursos propios que obtiene a través del cobro de colegiaturas y otros servicios.

3. AUTORIZACIÓN E HISTORIA

La Universidad Tecnológica Fidel Velázquez es un Organismo Público Descentralizado del Gobierno del Estado de México, creado mediante decreto Núm. 56 publicado en la gaceta del gobierno el día 27 diciembre de 1994, con el que se reforman y adicionan diversos artículos de la ley que crea al Organismo Público Descentralizado de Carácter Estatal denominado Universidad Tecnológica Fidel Velázquez, el cual posee personalidad jurídica y patrimonio propio.

Inicialmente las carreras que se impartieron para la formación de Técnicos Superiores Universitarios fueron las de: Informática y Computación, Gestión y Administración de empresas, Comercialización y Organización y Gestión de la producción.

El 27 de diciembre de 1994, se suscribe formalmente el convenio de coordinación entre Gobierno Federal, por conducto de la Secretaría de Educación Pública, y el Gobierno del Estado de México, para apoyar académica y financieramente a la Universidad Tecnológica Fidel Velázquez y contribuir a la consolidación de los programas de desarrollo de educación superior tecnológica de la Institución.

Asimismo, la primera estructura de organización autorizada en enero de 1995 para la Universidad Tecnológica, se caracterizó por considerar a 14 unidades administrativas (una Rectoría, una Secretaría particular, un Abogado General, una Unidad de Planeación y Evaluación, una Dirección de Vinculación Tecnológica Empresarial, cuatro direcciones de carreras, una dirección de Administración y Finanzas y ocho Departamentos).

En diciembre de 2001, la Secretaría de Administración aprobó la estructura de organización vigente hasta noviembre de 2012 de la Universidad, la cual estaba conformada por 35 unidades administrativas (una Rectoría, un Abogado General, Una Contraloría Interna, dos Secretarías, nueve Direcciones, cinco Subdirecciones y dieciséis Departamentos).

Con fecha 7 de febrero de 2013, el Secretario de Finanzas autoriza la creación de 10 mandos medios con efectividad a partir del 1 de diciembre de 2012, para quedar la estructura de organización a partir de esa fecha, conformada por 45 unidades administrativas (una Rectoría, una Secretaría Particular, un Abogado General, Una Contraloría Interna, dos Secretarías, doce Direcciones, cinco Subdirecciones y veintidós Departamentos).



4. ORGANIZACIÓN Y OBJETO SOCIAL

Objeto Social

La Universidad Tecnológica Fidel Velázquez tiene como objetivos:

- I. Impartir educación tecnológica de tipo superior para formación de recursos humanos, aptos para la aplicación de conocimientos y la solución creativa de los problemas, con un sentido de innovación en la incorporación de los avances científicos y tecnológicos.
- II. Realizar investigaciones en las áreas de su competencia que se traduzcan en aportaciones concretas que contribuyan al mejoramiento y eficiencia de la producción industrial y de servicios, y a la evaluación de la calidad de vida de la comunidad.
- III. Promover la cultura estatal, nacional y universal.
- IV. Desarrollar las funciones de vinculación con los sectores público, privado y social para la consolidación del desarrollo tecnológico y social de la comunidad.

Principal Actividad

Ofrecer servicios educativos a nivel superior, a través del modelo educativo de las universidades tecnológicas, para contribuir al desarrollo social, cultural, científico, tecnológico y económico de la región y del país.

Ejercicio Fiscal

El presente documento presenta la información financiera y presupuestal del 1° de enero al 31 de diciembre de 2023.

Régimen Jurídico

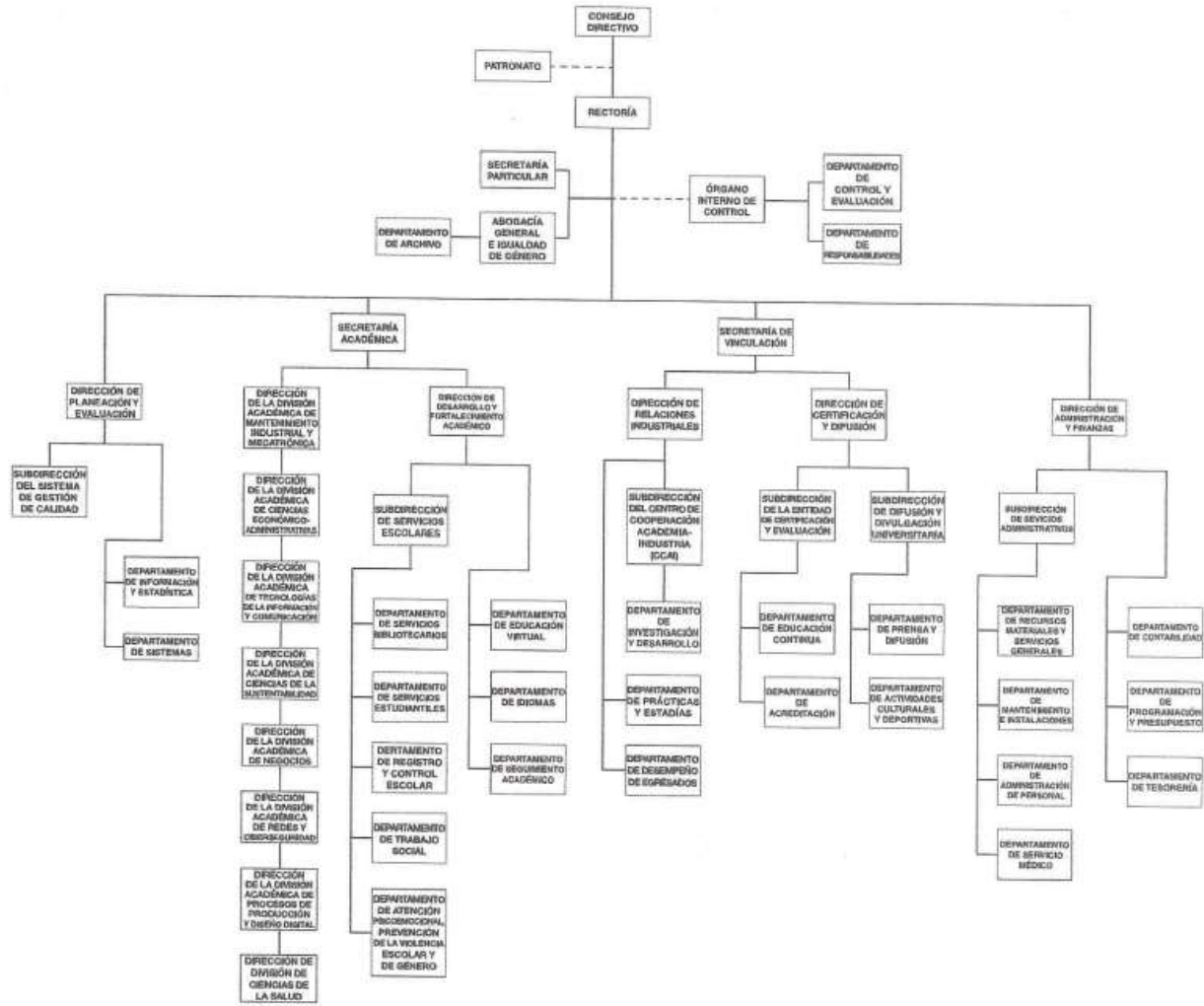
La Universidad es un Organismo Público Descentralizado con Personal Jurídica y Patrimonio Propio.

Consideraciones Fiscales del Ente

La Universidad está obligada a pagar y retener el Impuesto Sobre la Renta, el Impuesto sobre Erogaciones por Remuneraciones al Trabajo Personal y las Contribuciones al Sistema de Salud.

UTFV

Estructura Organizacional Básica



Fideicomisos, Mandatos y Análogos de los Cuales es Fideicomitente o Fideicomisario.

No Aplica.

5. BASES DE PREPARACIÓN DE LOS ESTADOS FINANCIEROS

Los Estados Financieros que se acompañan fueron formulados de conformidad con las disposiciones en materia de información financiera establecidas en la Ley General de Contabilidad Gubernamental y en las bases y criterios contables establecidos en el Manual Único de Contabilidad Gubernamental para las Dependencias y Entidades Públicas del Gobierno y Municipios del Estado de México.

6. POLÍTICAS DE CONTABILIDAD SIGNIFICATIVAS

a. Reconocimiento de los Efectos de la Inflación en la Información Financiera

Los Estados Financieros fueron preparados, sobre la base del costo histórico original, modificado hasta el 31 de diciembre de 2007, con los efectos de la inflación, conforme a las disposiciones normativas establecidas en la circular de la información Financiera para el Reconocimiento de los Efectos de la inflación, que deben utilizar las Entidades del Sector Auxiliar del Gobierno del



UTFV

Estado de México. Esta norma establece únicamente, la actualización de los inmuebles, mobiliario y equipo, así como la depreciación acumulada del ejercicio, mediante el método de Ajustes por cambios en el Nivel General de Precios a la fecha del balance.

Este procedimiento de actualización establecido en la citada circular difiere de lo establecido en la NIF B- 10 emanado de las normas de información financiera aceptadas en México, el cual también requiere del reconocimiento de los efectos de la inflación en los componentes del patrimonio y del estado de resultados, la determinación del efecto por posición monetaria y la presentación de los estados financieros comparativos a cifras de cierre del 31 de diciembre de 2007.

A partir del ejercicio terminado al 31 de diciembre de 2008 tomando como referencia la NIF B – 10 emitida por el Consejo Mexicano para la investigación y desarrollo de Normas de la información Financiera, A.C., y considerando que en los últimos 8 años la inflación no ha rebasado el 10 por ciento anual, se ha decidido no aplicar el procedimiento de revaluación de los bienes muebles e inmuebles.

Asimismo, la NIF B-10 requiere que se reconozcan los efectos de la inflación en la información financiera siempre que se considere que sus efectos son relevantes, lo cual ocurre cuando dicha inflación es igual o mayor que el 26 por ciento acumulado durante los tres ejercicios anuales anteriores.

b. Armonización Contable Gubernamental.

A partir del 1 de enero de 2009 entro en vigor la Ley General de Contabilidad Gubernamental, la cual tiene por objeto que los entes públicos apliquen la nueva ley, para facilitar el registro y la fiscalización de los activos, pasivos, ingresos y gastos y en general para contribuir a medir la eficacia, economía y eficiencia del gasto e ingresos públicos, así como la determinación de la valuación del estado del patrimonio y su expresión en los estados financieros. A partir del 1 de enero de 2011 la Universidad, ha adoptado los lineamientos aplicables en la Ley General de Contabilidad Gubernamental.

c. Inventarios

Los inventarios en almacén se consideran como resultado del ejercicio, y se controlan en cuentas de orden.

d. Efectivo y Equivalentes

Se encuentra representado por efectivo y depósitos en cuentas de cheques, valuados a su valor nominal. El organismo, no se apeg a las disposiciones establecidas en el boletín NIF C-1 que indica que los cheques librados con anterioridad a la fecha de los estados Financieros, que están pendientes de entrega a los beneficiarios, deben presentarse Formando parte del reglón del efectivo.

e. Derechos a Recibir Efectivo o Equivalentes

Los derechos por recibir efectivo o equivalentes están representados por anticipos para gastos pendientes de comprobar y subsidios por cobrar.

Las cuentas de dudosa recuperación se cargan directamente a los resultados del ejercicio que resulten incobrables.

f. Bienes Inmuebles y Muebles

Los bienes inmuebles y muebles se registran al costo de adquisición y hasta el 31 de diciembre de 2007 se actualizaron mediante factores derivados del INPC.



UTFV

La depreciación se calcula conforme al método de línea recta, de acuerdo con las vidas útiles estimadas por la Administración de la Universidad para cada uno de los activos correspondientes.

g. Obligaciones Laborales al Retiro

Las obligaciones laborales al retiro relacionadas con la prima de antigüedad, las indemnizaciones y compensaciones que se tengan que pagar a los empleados en caso de muerte o que dejen de prestar sus servicios bajo ciertas circunstancias, incluso por despidos injustificados resueltos por los tribunales correspondientes, de acuerdo con la Ley del Trabajo de Servidores Públicos del Estado de México y Municipios, se reconocen contablemente en el ejercicio en que son exigibles y se afecta el presupuesto de egresos respectivo.

h. Patrimonio

El patrimonio de la Universidad se encuentra integrado por los siguientes conceptos:

- Los ingresos que obtenga por los servicios que preste en el ejercicio de sus facultades y en el cumplimiento de su objeto.
- Las aportaciones, subsidios y apoyos que le otorguen los Gobiernos Federal, Estatal y Municipal, así como las organizaciones del sector social que coadyuven a su financiamiento.
- Los legados y las donaciones otorgadas en su favor, y los fideicomisos en los que se señale como fideicomisaria.
- Los derechos, bienes muebles e inmuebles que adquiera por cualquier título legal para el cumplimiento de su objeto.
- Las utilidades, intereses, dividendos, rendimientos de sus bienes y demás ingresos que adquieran por cualquier título legal.

i. Reconocimiento de Ingresos y Egresos, Cuentas por Cobrar y por Pagar

Los ingresos por servicios escolares se reconocen conforme a lo efectivamente cobrado. La Universidad recibe del Gobierno Federal y Estatal subsidio anual, para gasto corriente e inversión en activos fijos y son registrados hasta la recepción de los depósitos en las cuentas bancarias correspondientes.

En el ejercicio 2023 la Universidad Tecnológica Fidel Velázquez reintegró a la Tesorería de la Federación 52 millones 610.5 miles de pesos, derivados de una revisión realizada por la Auditoría Superior de la Federación en el ejercicio 2021, el recurso fue recibido por parte del Gobierno del Estado de México.

j. Donativos Recibidos en Efectivo y en Especie

Los donativos recibidos en efectivo o en especie se registran en el estado de resultados como un ingreso.

k. Entorno Fiscal

La Universidad no se encuentra sujeta al pago del Impuesto Sobre la Renta de acuerdo al Artículo 79 de dicha Ley, por considerarse una entidad no contribuyente de dicho impuesto, por ser un Organismo Público Descentralizado del Gobierno del Estado de México, únicamente tiene obligaciones como retenedor de impuestos federales a cargo de personas físicas o morales con las que realice operaciones.



7. POSICIÓN EN MONEDA EXTRANJERA Y PROTECCIÓN POR RIESGO CAMBIARIO

No Aplica.

8. REPORTE ANALÍTICO DEL ACTIVO

Los bienes inmuebles y muebles se registran al costo de adquisición y hasta el 31 de diciembre de 2007 se actualizaron mediante factores derivados del INPC.

La depreciación se calcula conforme al método de línea recta, de acuerdo con las vidas útiles estimadas por la Administración de la Universidad para cada uno de los activos correspondientes.

Los gastos de mantenimiento y reparaciones menores se registran en los resultados cuando se incurren. Las renovaciones y mejoras importantes se capitalizan.

La depreciación se calcula bajo el método de línea recta sobre los saldos mensuales, de los activos fijos (al costo para las inversiones hechas a partir del 2008 y a valor actualizado para las inversiones efectuadas hasta el 31 de diciembre de 2007) aplicando a cada rubro de activo, los porcentajes siguientes:

	<u>Tasa</u>
Edificios	2%
Mobiliario y Equipo	3%
Equipo de Transporte	10%
Equipo de Cómputo	20%
Equipo de Laboratorio	10%
Maquinaria y Equipo	10%
Equipo Diverso	10%

9. FIDEICOMISOS, MANDATOS Y ANÁLOGOS

No Aplica.

10. REPORTE DE RECAUDACIÓN

La recaudación del ejercicio 2023 se compone de la siguiente manera:

Ingresos	2023
Subsidio Estatal	188,182.2
Subsidio Federal	86,105.5
Ingresos Propios	42,462.1
Total de Subsidios	316,749.8

11. INFORMACIÓN SOBRE LA DEUDA Y EL REPORTE ANALÍTICO DE LA DEUDA

No Aplica.

12. CALIFICACIONES OTORGADAS

No Aplica.

UTFV

13. PROCESO DE MEJORA

Las políticas de control interno se tienen implementadas y se aplican a través de lo siguiente:

- Manual del sistema de Calidad ISO 9001:2008.
- Manuales de políticas contables y administrativas.
- Lineamientos generales en materia de racionalidad, austeridad y disciplina presupuestal.
- Control de resguardos de bienes muebles.

También se tiene un programa operativo anual en el que se establecen metas y alcances que son medibles en forma mensual.

14. INFORMACIÓN POR SEGMENTO

No Aplica.

15. EVENTOS POSTERIORES AL CIERRE

No se tienen eventos posteriores al cierre que afecten los estados financieros al 31 de diciembre de 2023.

16. PARTES RELACIONADAS

No existen partes relacionadas que pudieran ejercer influencia significativa sobre la toma de decisiones financieras y operativas.

17. RESPONSABILIDAD SOBRE LA PRESENTACIÓN RAZONABLE DE LOS ESTADOS FINANCIEROS

“Bajo protesta de decir verdad declaramos que los Estados Financieros y sus notas, son razonablemente correctos y son responsabilidad del emisor”.

El despacho Borja Rendón Consultores, S.C. Auditores Certificados, dictaminó los Estados Financieros de la Universidad Tecnológica Fidel Velázquez al 31 de diciembre de 2023, concluyendo que presentan razonablemente en todos los aspectos materiales, la Situación Financiera de la UTFV.



UTFV



INFORMACIÓN PRESUPUESTARIA



UTFV



UTFV

Universidad Tecnológica Fidel Velázquez Ingresos y Egresos Del 1 de Enero al 31 de Diciembre de 2023 (Miles de Pesos)												
CONCEPTO	AUTORIZADO	%	AMPLIACIÓN	REDUCCIÓN	AUTORIZADO FINAL	%	PRESUPUESTO EJERCIDO	%	VARIACIÓN INICIAL	%	VARIACIÓN MODIFICADO	%
INGRESOS:	249,109.4	100.0	130,315.9	45,455.3	333,970.0	100.0	320,134.1	100.0	71,024.7	28.5	13,835.9	4.1
Superávit Ejercicio Anterior												
Ordinarios	249,109.4	100.0	113,891.1	45,455.3	317,545.2	95.1	317,488.9	99.2	68,379.5	27.4	56.3	
Estatales	249,109.4	100.0	113,891.1	45,455.3	317,545.2	95.1	317,488.9	99.2	68,379.5	27.4	56.3	
- Tributarios												
Impuestos sobre Erogaciones												
Impuestos sobre Tenencia												
Otros Impuestos y Accesorios												
- No Tributarios							61.6		61.6		-61.6	
Derechos												
Sector Central												
Organismos Auxiliares												
Aportaciones de Mejoras												
Productos							61.6		61.6		-61.6	
Aprovechamientos												
Ingresos Financieros												
Aportaciones y Cuotas de Seguridad Social												
Ingreso por Venta de Bienes y Servicios	45,927.8	18.4	330.0	45,455.3	802.5	.2	677.5	.2	-45,250.3	-98.5	125.0	15.6
Transferencias, Asignaciones, Subsidio y Otras Ayudas	203,181.6	81.6	113,561.1		316,742.7	94.8	316,749.8	98.9	113,568.2	55.9	-7.1	
Federales												
Participaciones Federales												
Fondos de Aportaciones Ramo 33												
Otros Apoyos Federales												
Extraordinarios			16,424.8		16,424.8	4.9	2,645.2	.8	2,645.2		13,779.6	83.9
Generación de ADEFAS			16,424.8		16,424.8	4.9	2,645.2	.8	2,645.2		13,779.6	83.9
Financiamientos												
EGRESOS:	249,109.4	100.0	199,463.1	114,602.5	333,970.0	100.0	309,874.3	100.0	-60,764.9	-24.4	24,095.7	7.2
Poderes Legislativo y Judicial												
Poder Legislativo												
Poder Judicial												
Gasto Total de Poder Ejecutivo	249,109.4	100.0	199,463.1	114,602.5	333,970.0	100.0	309,874.3	100.0	-60,764.9	-24.4	24,095.7	7.2
Gasto Programable:	249,109.4	100.0	183,038.3	114,602.5	317,545.2	95.1	303,120.6	97.8	-54,011.2	-21.7	14,424.6	4.5
Gasto Corriente	248,434.8	99.7	182,224.0	113,927.9	316,730.9	94.8	302,363.3	97.6	-53,928.5	-21.7	14,367.6	4.5
Servicios Personales	206,696.7	83.0	77,915.2	76,908.0	207,703.9	62.2	206,365.5	66.6	331.2	.2	1,338.4	.6
Gasto Operativo	41,738.1	16.8	104,308.8	37,019.9	109,027.0	32.6	95,997.8	31.0	-54,259.7	-130.0	13,029.2	12.0
- Materiales y Suministros	11,063.0	4.4	10,840.6	11,308.3	10,595.3	3.2	9,899.9	3.2	1,163.1	10.5	695.4	6.6
- Servicios Generales	30,675.1	12.3	93,468.2	25,711.6	98,431.7	29.5	86,097.9	27.8	-55,422.8	-180.7	12,333.8	12.5
Transferencias	674.6	.3	674.6	674.6	674.6	.2	674.6	.2				
- Organismos Autónomos												
- Subsidios y Apoyos	674.6	.3	674.6	674.6	674.6	.2	674.6	.2				
Inversión Pública			139.7		139.7		82.7		-82.7		57.0	40.8
- Bienes Muebles e Inmuebles			139.7		139.7		82.7		-82.7		57.0	40.8
- Obra Pública												
- Inversión Financiera												
Gasto no Programable			16,424.8		16,424.8	4.9	6,753.7	2.2	-6,753.7		9,671.1	58.9
Transferencias a Municipios												
- Participaciones												
- Aportaciones del Ramo 33												
- Convenios												
Deuda Pública			16,424.8		16,424.8	4.9	6,753.7	2.2	-6,753.7		9,671.1	58.9
- Costo Financiero de la Deuda												
- Amortizaciones												
- Pago de ADEFAS			16,424.8		16,424.8	4.9	6,753.7	2.2	-6,753.7		9,671.1	58.9
Superávit(+)/ Déficit (-)			-69,147.2	-69,147.2			10,259.8	3.3	-10,259.8		-10,259.8	
% de los Ingresos							3.2					



UTFV

Universidad Tecnológica Fidel Velázquez
Indicadores de Postura Fiscal
Del 01 de Enero al 31 de Diciembre de 2023
(Miles de Pesos)

Concepto	Estimado	Devengado	Pagado
I. Ingresos Presupuestarios (I=1+2)	249,109.4	320,134.1	320,134.1
1. Ingresos del Gobierno de la Entidad Federativa	0.0	0.0	0.0
2. Ingresos del Sector Paraestatal	249,109.4	320,134.1	320,134.1
II. Egresos Presupuestarios (II=3+4)	249,109.4	309,874.3	307,229.0
3. Egresos del Gobierno de la Entidad Federativa	0.0	0.0	0.0
4. Egresos del Sector Paraestatal	249,109.4	309,874.3	307,229.0
III. Balance Presupuestario (Superávit o Déficit) (III = I - II)	0.0	10,259.8	12,905.1

Concepto	Estimado	Devengado	Pagado
III. Balance presupuestario (Superávit o Déficit)	0.0	10,259.8	12,905.1
IV. Intereses, Comisiones y Gastos de la Deuda	0.0	0.0	0.0
V. Balance Primario (Superávit o Déficit) (V= III - IV)	0.0	10,259.8	12,905.1

Concepto	Estimado	Devengado	Pagado
A. Financiamiento	0.0	0.0	0.0
B. Amortización de la deuda	0.0	0.0	0.0
C. Endeudamiento ó desendeudamiento (C = A - B)	0.0	0.0	0.0



UTFV

Universidad Tecnológica Fidel Velázquez
Estado Analítico de Ingresos
Del 01 de enero al 31 de diciembre de 2023
(Miles de Pesos)

Rubro de Ingresos	Ingreso					Diferencia (6= 5 - 1)
	Estimado	Ampliaciones y Reducciones	Modificado	Devengado	Recaudado	
	(1)	(2)	(3= 1 + 2)	(4)	(5)	
Impuestos			.0			.00
Cuotas y Aportaciones de Seguridad Social			.0			.00
Contribuciones de Mejoras			.0			.00
Derechos			.0			.00
Productos			.0	61.6	61.6	61.6
Aprovechamientos		330.0	330.0	677.5	677.5	677.5
Ingresos por Ventas de Bienes, Prestación de Servicios y Otros Ingresos	45,927.8	-45,455.3	472.5	.0	.0	-45,927.8
Participaciones, Aportaciones, Convenios, Incentivos Derivados de la Colaboración Fiscal y Fondos Distintos de Aportaciones			.0	.0		.0
Transferencias, Asignaciones, Subsidios y Subvenciones, y Pensiones y Jubilaciones	203,181.6	113,561.1	316,742.7	316,749.8	316,749.8	113,568.2
Ingresos Derivados de Financiamientos		16,424.8	16,424.8	2,645.2	2,645.2	2,645.2
Total	249,109.4	84,860.6	333,970.0	320,134.1	320,134.1	71,024.7
				Ingresos excedentes¹		

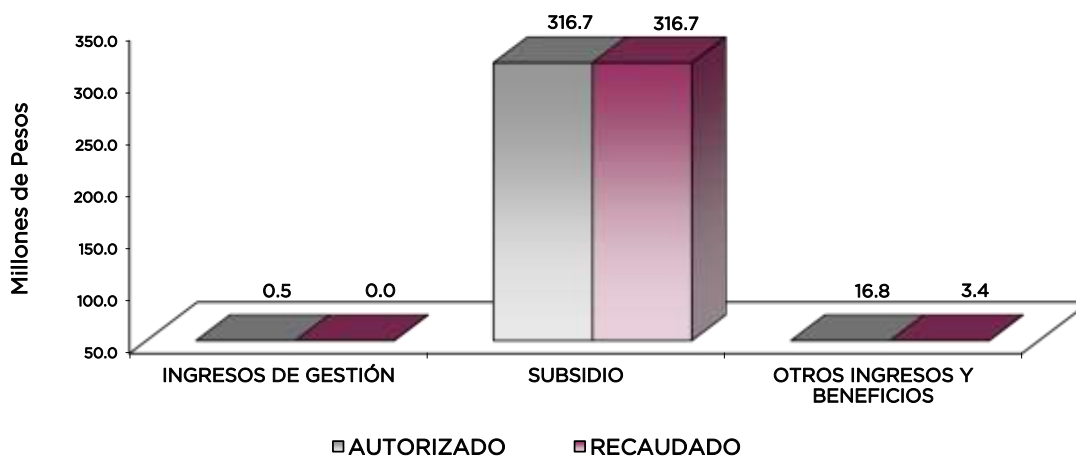
Estado Analítico de Ingresos Por Fuente de Financiamiento	Ingreso					Diferencia (6= 5 - 1)
	Estimado	Ampliaciones y Reducciones	Modificado	Devengado	Recaudado	
	(1)	(2)	(3= 1 + 2)	(4)	(5)	
Ingresos del Poder Ejecutivo Federal o Estatal y de los Municipios	.00	.00	.00	.00	.00	.00
Impuestos			.00			.00
Cuotas y Aportaciones de Seguridad Social			.00			.00
Contribuciones de Mejoras			.00			.00
Derechos			.00			.00
Productos			.00			.00
Aprovechamientos			.00			.00
Participaciones, Aportaciones, Convenios, Incentivos Derivados de la Colaboración Fiscal y Fondos Distintos de Aportaciones			.00			.00
Transferencias, Asignaciones, Subsidios y Subvenciones, y Pensiones y Jubilaciones			.00			.00
Ingresos de los Entes Públicos de los Poderes Legislativo y Judicial, de los Órganos Autónomos y del Sector Paraestatal o Paramunicipal, así como de las Empresas Productivas del Estado	249,109.40	68,435.75	317,545.15	317,488.90	317,488.90	68,379.50
Cuotas y Aportaciones de Seguridad Social			.00			.00
Productos		.0	.0	61.6	61.6	61.6
Ingresos por Venta de Bienes, Prestación de Servicios y Otros Ingresos	45,927.8	-45,125.3	802.5	677.5	677.5	-45,250.3
Transferencias, Asignaciones, Subsidios y Subvenciones, y Pensiones y Jubilaciones	203,181.6	113,561.1	316,742.7	316,749.8	316,749.8	113,568.2
Ingresos Derivados de Financiamiento	.00	16,424.8	16,424.8	2,645.2	2,645.2	2,645.2
Ingresos Derivados de Financiamientos		16,424.8	16,424.8	2,645.2	2,645.2	2,645.2
Total	249,109.4	84,860.6	333,970.0	320,134.1	320,134.1	71,024.7
				Ingresos excedentes¹		



UTFV

Universidad Tecnológica Fidel Velázquez
I N G R E S O S
(Miles de Pesos)

I N G R E S O S	P R E S U P U E S T O 2 0 2 3				V A R I A C I Ó N		
	AUTORIZADO	ASIGNACIONES Y/O AMPLIACIONES	REDUCCIONES Y/O DISMINUCIONES	TOTAL AUTORIZADO	RECAUDADO	IMPORTE	%
INGRESOS DE GESTIÓN	45,927.8	.0	45,455.3	472.5	.0	472.5	100.0
Ingresos por Venta de Bienes y Servicios	45,927.8		45,455.3	472.5	.0	472.5	100.0
PARTICIPACIONES, APORTACIONES, TRANSFERENCIAS, ASIGNACIONES, SUBSIDIOS Y	203,181.6	113,561.1	.0	316,742.7	316,749.8	-7.1	-0.0
Subsidio	203,181.6	113,561.1		316,742.7	316,749.8	-7.1	-0.0
OTROS INGRESOS Y BENEFICIOS	.0	16,754.8	.0	16,754.8	3,384.3	13,370.5	79.8
Productos	.0				61.6	-61.6	
Pasivos que se Generen como Resultado de Erogaciones que se Devengan en el Ejercicio Fiscal pero que queden Pendientes de Liquidar al Cierre del Mismo	.0	16,424.8	.0	16,424.8	2,645.2	13,779.6	83.9
Ingresos Diversos	.0	330.0	.0	330.0	677.5	-347.5	-105.3
T O T A L	249,109.4	130,315.9	45,455.3	333,970.0	320,134.1	13,835.9	4.1



NOTAS AL PRESUPUESTO DE INGRESOS

INGRESOS

Se tuvo previsto recaudar ingresos por 249 millones 109.4 miles de pesos, posteriormente se autorizaron ampliaciones y cancelaciones netas de más por 84 millones 860.6 miles de pesos, obteniendo un autorizado de 333 millones 970 mil de pesos, logrando recaudar 320 millones 134.1 miles de pesos, por lo que se obtuvo una variación por 13 millones 835.9 miles de pesos, que representó el 4.1 por ciento del total autorizado.

INGRESOS DE GESTIÓN

Ingresos por Venta de Bienes y Servicios

Se tuvo previsto recaudar ingresos por 45 millones 927.8 miles de pesos, mismos que son recaudados en el Subsidio Estatal conforme a lo establecido en el Convenio de Colaboración Administrativa para la Recaudación de los ingresos.

PARTICIPACIONES, APORTACIONES, TRANSFERENCIAS, ASIGNACIONES, SUBSIDIOS Y OTRAS AYUDAS.

Subsidio

Inicialmente se tuvo previsto recaudar 203 millones 181.6 miles de pesos, posteriormente se dieron ampliaciones por 113 millones 561.1 miles de pesos, obteniendo un presupuesto autorizado de 316 millones 742.7 miles pesos. De los cuales se recaudaron 316 millones 749.8 miles de pesos, por los que se obtuvo una variación de 7.1 miles de pesos.

OTROS INGRESOS Y BENEFICIOS

Para este rubro se recaudaron 3 millones 384.3 miles de pesos, los cuales se integran de productos financieros por 61.6 miles de pesos, otros ingresos por 677.5 miles de pesos y 2 millones 645.2 miles de pesos de pasivos que se generan como resultado de erogaciones que se devenguen en el ejercicio fiscal pero que se queden pendientes de liquidar al cierre del mismo.



UTFV

Universidad Tecnológica Fidel Velázquez
Estado Analítico del Ejercicio del Presupuesto de Egresos
Clasificación por Objeto del Gasto (Capítulo y Concepto)
Del 01 de enero al 31 de diciembre de 2023
(Miles de Pesos)

Concepto	Egresos					Subejercicio 6 = (3 - 4)
	Aprobado	Ampliaciones/ (Reducciones)	Modificado	Devengado	Pagado	
	1	2	3 = (1 + 2)	4	5	
Servicios Personales	206,696.7	1,007.2	207,703.9	206,365.5	206,365.5	1,338.4
Remuneraciones al Personal de Carácter Permanente	116,883.1	-10,383.9	106,499.2	106,488.4	106,488.4	10.8
Remuneraciones al Personal de Carácter Transitorio	2,006.9	1,514.3	3,521.2	3,521.2	3,521.2	.0
Remuneraciones Adicionales y Especiales	32,914.3	2,574.8	35,489.1	35,432.2	35,432.2	56.9
Seguridad Social	31,610.2	3,569.6	35,179.8	34,759.2	34,759.2	420.6
Otras Prestaciones Sociales y Económicas	20,516.7	2,342.0	22,858.7	22,522.4	22,522.4	336.3
Previsiones	.0	.0	.0	.0	.0	.0
Pago de Estímulos a Servidores Públicos	2,765.5	1,390.4	4,155.9	3,642.1	3,642.1	513.8
Materiales y Suministros	11,063.0	-467.7	10,595.3	9,899.9	7,494.3	695.4
Materiales de Administración, Emisión de Documentos y Artículos Oficiales	3,113.1	-890.1	2,223.0	2,162.0	1,820.5	61.0
Alimentos y Utensilios	205.0	815.3	1,020.3	1,020.3	1,020.3	.0
Materias Primas y Materiales de Producción y Comercialización	.0	20.1	20.1	10.1	10.1	10.0
Materiales y Artículos de Construcción y de Reparación	2,286.5	-345.9	1,940.6	1,611.0	1,089.7	329.6
Productos Químicos, Farmacéuticos y de Laboratorio	707.5	-228.0	479.5	299.3	91.6	180.2
Combustibles, Lubricantes y Aditivos	1,001.2	-183.0	818.2	818.2	818.2	.0
Vestuario, Blancos, Prendas de Protección y Artículos Deportivos	2,026.0	-1,964.5	61.5	61.5	61.5	.0
Materiales y Suministros Para Seguridad	.0	.0	.0	.0	.0	.0
Herramientas, Refacciones y Accesorios Menores	1,723.7	2,308.4	4,032.1	3,917.5	2,582.4	114.6
Servicios Generales	30,675.1	67,756.6	98,431.7	86,097.9	85,955.2	12,333.8
Servicios Básicos	3,204.6	336.3	3,540.9	3,540.9	3,540.9	.0
Servicios de Arrendamiento	1,578.1	1,229.0	2,807.1	2,807.1	2,807.1	.0
Servicios Profesionales, Científicos, Técnicos y Otros Servicios	10,104.6	-2,637.9	7,466.7	7,466.7	7,466.7	.0
Servicios Financieros, Bancarios y Comerciales	1,637.5	274.8	1,912.3	1,912.3	1,912.3	.0
Servicios de Instalación, Reparación, Mantenimiento y Conservación	7,643.6	-1,348.3	6,295.3	6,295.3	6,160.3	.0
Servicios de Comunicación Social y Publicidad	1,099.1	-654.9	444.2	444.2	444.2	.0
Servicios de Traslado y Viáticos	30.6	169.0	199.6	181.6	181.6	18.0
Servicios Oficiales	1,294.8	-488.0	806.8	791.8	791.8	15.0
Otros Servicios Generales	4,082.2	70,876.6	74,958.8	62,658.0	62,650.3	12,300.8
Transferencias, Asignaciones, Subsidios y Otras Ayudas	674.6	.0	674.6	674.6	577.6	.0
Transferencias Internas y Asignaciones al Sector Público	.0	.0	.0	.0	.0	.0
Transferencias al Resto del Sector Público	.0	.0	.0	.0	.0	.0
Subsidios y Subvenciones	.0	.0	.0	.0	.0	.0
Ayudas Sociales	674.6	.0	674.6	674.6	577.6	.0
Pensiones y Jubilaciones	.0	.0	.0	.0	.0	.0
Transferencias a Fideicomisos, Mandatos y Otros Análogos	.0	.0	.0	.0	.0	.0
Transferencias a la Seguridad Social	.0	.0	.0	.0	.0	.0
Donativos	.0	.0	.0	.0	.0	.0
Transferencias al Exterior	.0	.0	.0	.0	.0	.0
Bienes Muebles, Inmuebles e Intangibles	.0	139.7	139.7	82.7	82.7	57.0
Mobiliario y Equipo de Administración	.0	75.7	75.7	42.7	42.7	33.0
Mobiliario y Equipo Educativo y Recreativo	.0	.0	.0	.0	.0	.0
Equipo e Instrumental Médico y de Laboratorio	.0	64.0	64.0	40.0	40.0	24.0
Vehículos y Equipo de Transporte	.0	.0	.0	.0	.0	.0
Equipo de Defensa y Seguridad	.0	.0	.0	.0	.0	.0
Maquinaria, Otros Equipos y Herramientas	.0	.0	.0	.0	.0	.0
Activos Biológicos	.0	.0	.0	.0	.0	.0
Bienes Inmuebles	.0	.0	.0	.0	.0	.0
Activos Intangibles	.0	.0	.0	.0	.0	.0
Inversión Pública	.0	.0	.0	.0	.0	.0
Obra Pública en Bienes de Dominio Público	.0	.0	.0	.0	.0	.0
Obra Pública en Bienes Propios	.0	.0	.0	.0	.0	.0
Proyectos Productivos y Acciones de Fomento	.0	.0	.0	.0	.0	.0
Inversiones Financieras y Otras Provisiones	.0	.0	.0	.0	.0	.0
Inversiones Para el Fomento de Actividades Productivas	.0	.0	.0	.0	.0	.0
Acciones y Participaciones de Capital	.0	.0	.0	.0	.0	.0
Compra de Títulos y Valores	.0	.0	.0	.0	.0	.0
Concesión de Préstamos	.0	.0	.0	.0	.0	.0
Inversiones en Fideicomisos, Mandatos y Otros Análogos	.0	.0	.0	.0	.0	.0
Otras Inversiones Financieras	.0	.0	.0	.0	.0	.0
Provisiones para Contingencias y Otras Erogaciones Especiales	.0	.0	.0	.0	.0	.0
Participaciones y Aportaciones	.0	.0	.0	.0	.0	.0
Participaciones	.0	.0	.0	.0	.0	.0
Aportaciones	.0	.0	.0	.0	.0	.0
Convenios	.0	.0	.0	.0	.0	.0
Deuda Pública	.0	16,424.8	16,424.8	6,753.7	6,753.7	9,671.1
Amortización de la Deuda Pública	.0	.0	.0	.0	.0	.0
Intereses de la Deuda Pública	.0	.0	.0	.0	.0	.0
Comisiones de la Deuda Pública	.0	.0	.0	.0	.0	.0
Gastos de la Deuda Pública	.0	.0	.0	.0	.0	.0
Costo por Coberturas	.0	.0	.0	.0	.0	.0
Apoyos Financieros	.0	.0	.0	.0	.0	.0
Adeudos de Ejercicios Fiscales Anteriores	.0	16,424.8	16,424.8	6,753.7	6,753.7	9,671.1
Total del Gasto	249,109.4	84,860.6	333,970.0	309,874.3	307,229.0	24,095.7



UTFV

Universidad Tecnológica Fidel Velázquez
Estado Analítico del Ejercicio del Presupuesto de Egresos
Clasificación Económica (por Tipo de Gasto)
Del 01 de enero al 31 de diciembre de 2023
(Miles de Pesos)

Concepto	Egresos					Subejercicio 6 = (3 - 4)
	Aprobado	Ampliaciones/ (Reducciones)	Modificado	Devengado	Pagado	
	1	2	3 = (1 + 2)	4	5	
Gasto Corriente	249,109.4	68,296.1	317,405.5	303,037.9	300,392.6	14,367.6
Gasto de Capital		139.7	139.7	82.7	82.7	57.0
Amortización de la Deuda y Disminución de Pasivos		16,424.8	16,424.8	6,753.7	6,753.7	9,671.1
Pensiones y Jubilaciones						
Participaciones						
Total del Gasto	249,109.4	84,860.6	333,970.0	309,874.3	307,229.0	24,095.7

Universidad Tecnológica Fidel Velázquez
Estado Analítico del Ejercicio del Presupuesto de Egresos
Clasificación Administrativa
Del 01 de enero al 31 de diciembre de 2023
(Miles de Pesos)

Concepto	Egresos					Subejercicio 6 = (3 - 4)
	Aprobado	Ampliaciones/ (Reducciones)	Modificado	Devengado	Pagado	
	1	2	3 = (1 + 2)	4	5	
Entidades Paraestatales y Fideicomisos No Empresariales y No Financieros	249,109.4	84,860.6	333,970.0	309,874.3	307,229.0	24,095.7
Instituciones Públicas de Seguridad Social						
Entidades Paraestatales Empresariales No Financieras con Participación Estatal Mayoritaria						
Fideicomisos Empresariales No Financieros con Participación Estatal Mayoritaria						
Entidades Paraestatales Empresariales Financieras Monetarias con Participación Estatal Mayoritaria						
Entidades Paraestatales Empresariales Financieras No Monetarias con Participación Estatal Mayoritaria						
Fideicomisos Financieros Públicos con Participación Estatal Mayoritaria						
Total del Gasto	249,109.4	84,860.6	333,970.0	309,874.3	307,229.0	24,095.7

Universidad Tecnológica Fidel Velázquez
Estado Analítico del Ejercicio del Presupuesto de Egresos
Clasificación Administrativa
Del 01 de enero al 31 de diciembre de 2023
(Miles de Pesos)

Concepto	Egresos					Subejercicio 6 = (3 - 4)
	Aprobado	Ampliaciones/ (Reducciones)	Modificado	Devengado	Pagado	
	1	2	3 = (1 + 2)	4	5	
228C05000000000 Universidad Tecnológica Fidel Velázquez	249,109.4	84,860.6	333,970.0	309,874.3	307,229.0	24,095.7
Total del Gasto	249,109.4	84,860.6	333,970.0	309,874.3	307,229.0	24,095.7



UTFV

Universidad Tecnológica Fidel Velázquez
Estado Analítico del Ejercicio del Presupuesto de Egresos
Clasificación Administrativa
Del 01 de enero al 31 de diciembre de 2023
(Miles de Pesos)

Concepto	Egresos					Subejercicio
	Aprobado	Ampliaciones/ (Reducciones)	Modificado	Devengado	Pagado	
	1	2	3 = (1 + 2)	4	5	
Poder Ejecutivo	249,109.4	84,860.6	333,970.0	309,874.3	307,229.0	24,095.7
Poder Legislativo			-			-
Poder Judicial			-			-
Órganos Autónomos			-			-
Total del Gasto	249,109.4	84,860.6	333,970.0	309,874.3	307,229.0	24,095.7

Universidad Tecnológica Fidel Velázquez
Estado Analítico del Ejercicio del Presupuesto de Egresos
Clasificación Funcional (Finalidad y Función)
Del 01 de enero al 31 de diciembre de 2023
(Miles de Pesos)

Concepto	Egresos					Subejercicio
	Aprobado	Ampliaciones/ (Reducciones)	Modificado	Devengado	Pagado	
	1	2	3 = (1 + 2)	4	5	
Gobierno	2,909.1	65,983.8	68,892.9	56,602.3	56,602.2	12,290.6
Legislación						
Justicia			-			-
Coordinación de la Política de Gobierno	2,909.1	65,983.8	68,892.9	56,602.3	56,602.2	12,290.6
Relaciones Exteriores			-			-
Asuntos Financieros y Hacendarios			-			-
Seguridad Nacional			-			-
Asuntos de Orden Público y de Seguridad Interior			-			-
Otros Servicios Generales			-			-
Desarrollo Social	246,200.3	2,452.0	248,652.3	246,518.3	243,873.1	2,134.0
Protección Ambiental			-			-
Vivienda y Servicios a la Comunidad			-			-
Salud			-			-
Recreación, Cultura y Otras Manifestaciones Sociales			-			-
Educación	246,200.3	2,452.0	248,652.3	246,518.3	243,873.1	2,134.0
Protección Social			-			-
Otros Asuntos Sociales			-			-
Desarrollo Económico	-	-	-	-	-	-
Asuntos Económicos, Comerciales y Laborales en General			-			-
Agropecuaria, Silvicultura, Pesca y Caza			-			-
Combustibles y Energía			-			-
Minería, Manufacturas y Construcción			-			-
Transporte			-			-
Comunicaciones			-			-
Turismo			-			-
Ciencia, Tecnología e Innovación			-			-
Otras Industrias y Otros Asuntos Económicos			-			-
Otras no Clasificadas en Funciones Anteriores	-	16,424.8	16,424.8	6,753.7	6,753.7	9,671.1
Transacciones de la Deuda Pública / Costo Financiero de la Deuda			-			-
Transferencias, Participaciones y Aportaciones entre Diferentes Niveles y Órdenes de Gobierno			-			-
Saneamiento del Sistema Financiero			-			-
Adeudos de Ejercicios Fiscales Anteriores	-	16,424.8	16,424.8	6,753.7	6,753.7	9,671.1
Total del Gasto	249,109.4	84,860.6	333,970.0	309,874.3	307,229.0	24,095.7



UTFV

Universidad Tecnológica Fidel Velázquez
 Endeudamiento Neto
 Del 01 de enero al 31 de diciembre 2023
 (Miles de Pesos)

Identificación de Crédito o Instrumento	Contratación/Colocación	Amortización	Endeudamiento Neto
	A	B	C = A - B
Créditos Bancarios			
			-
			-
			-
			-
			-
			-
Total Créditos Bancarios	-	-	-
Otros Instrumentos de Deuda			
			-
			-
			-
			-
			-
Total Otros Instrumentos de Deuda	-	-	-
TOTAL	-	-	-

Universidad Tecnológica Fidel Velázquez
 Intereses de la Deuda
 Del 01 de enero al 31 de diciembre de 2023
 (Miles de Pesos)

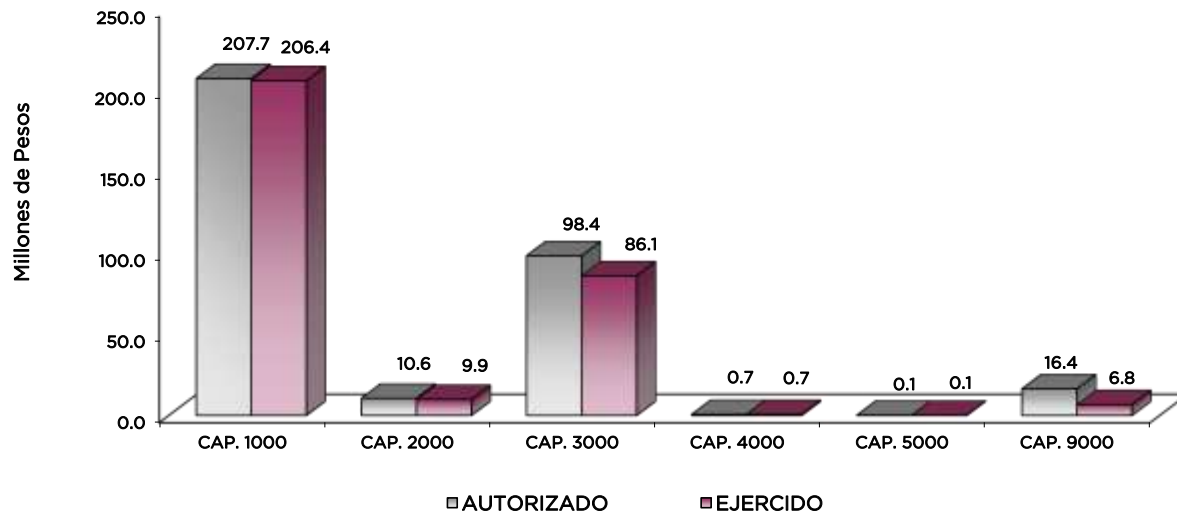
Identificación de Crédito o Instrumento	Devengado	Pagado
Créditos Bancarios		
Total de Intereses de Créditos Bancarios	-	-
Otros Instrumentos de Deuda		
Total de Intereses de Otros Instrumentos de Deuda	-	-
TOTAL	-	-



UTFV

Universidad Tecnológica Fidel Velázquez
EGRESOS POR CAPÍTULO
(Miles de Pesos)

EGRESOS	PRESUPUESTO 2023			TOTAL AUTORIZADO	EJERCIDO	VARIACIÓN	
	AUTORIZADO	ASIGNACIONES Y/O AMPLIACIONES	REDUCCIONES Y/O DISMINUCIONES			IMPORTE	%
Servicios Personales	206,696.7	77,915.2	76,908.0	207,703.9	206,365.5	1,338.4	.6
Materiales y Suministros	11,063.0	10,840.6	11,308.3	10,595.3	9,899.9	695.4	6.6
Servicios Generales	30,675.1	93,468.2	25,711.6	98,431.7	86,097.9	12,333.8	12.5
Transferencias, Asignaciones, Subsidios y Otras Ayudas	674.6	674.6	674.6	674.6	674.6	0.0	0.0
Bienes Muebles, Inmuebles e Intangibles	0.0	139.7	0.0	139.7	82.7	57.0	40.8
Deuda Pública	0.0	16,424.8	0.0	16,424.8	6,753.7	9,671.1	58.9
T O T A L	249,109.4	199,463.1	114,602.5	333,970.0	309,874.3	24,095.7	7.2



NOTAS AL PRESUPUESTO DE EGRESOS

EGRESOS

Se tuvo un presupuesto autorizado de 249 millones 109.4 miles de pesos, presentando ampliaciones, cancelaciones y traspasos netos de más por 84 millones 860.6 miles de pesos, con lo que se determinó un presupuesto total modificado de 333 millones 970 mil pesos, de los cuales se ejercieron 309 millones 874.3 miles de pesos, obteniendo una variación de 24 millones 95.7 miles de pesos, lo que representó el 7.2 por ciento respecto al monto autorizado.

SERVICIOS PERSONALES

Para este capítulo se tuvo un presupuesto autorizado por 206 millones 696.7 miles de pesos, durante el ejercicio se tuvieron ampliaciones, cancelaciones y traspasos netos de más por 1 millón 7.2 miles de pesos, con lo que se determinó un presupuesto total modificado de 207 millones 703.9 miles de pesos, de los cuales se ejercieron 206 millones 365.5 miles de pesos, obteniendo un subejercicio de 1 millón 338.4 miles de pesos lo que representó el 0.6 por ciento respecto al monto autorizado.

MATERIALES Y SUMINISTROS

Se tuvo un presupuesto autorizado por 11 millones 63 mil pesos, durante el ejercicio se tuvieron ampliaciones, cancelaciones y traspasos netos de menos 467.7 miles de pesos, con lo que se determinó un presupuesto total modificado de 10 millones 595.3 miles de pesos, de los cuales se ejercieron 9 millones 899.9 miles de pesos, obteniendo un subejercicio de 695.4 miles de pesos lo que representó el 6.6 por ciento respecto al monto autorizado.

SERVICIOS GENERALES

El presupuesto autorizado fue de 30 millones 675.1 miles de pesos, durante el ejercicio se tuvieron ampliaciones, cancelaciones y traspasos netos de más por 67 millones 756.6 miles de pesos, por lo que se obtuvo un presupuesto total modificado de 98 millones 431.7 miles de pesos, de los cuales se ejercieron 86 millones 97.9 miles de pesos, obteniendo un subejercicio de 12 millones 333.8 miles de pesos, lo que representó el 12.5 por ciento respecto al monto autorizado.

TRANSFERENCIAS, ASIGNACIONES, SUBSIDIOS Y OTRAS AYUDAS

El presupuesto autorizado para este capítulo fue de 674.6 miles de pesos, mismos que fueron ejercidos en su totalidad.

BIENES MUEBLES, INMUEBLES E INTANGIBLES

Durante el ejercicio se tuvo una ampliación por 139.7 miles de pesos, de los cuales se ejercieron 82.7 miles de pesos, obteniendo un subejercicio de 57 mil pesos, lo que representó el 40.8 por ciento respecto al monto autorizado.

DEUDA PÚBLICA

Se autorizó una ampliación para el pago de pasivos derivados de erogaciones devengadas y pendientes de ejercicios fiscales anteriores por un importe de 16 millones 424.8 miles de pesos, de los cuales se ejercieron 6 millones 753.7 miles de pesos, teniendo un subejercicio de 9 millones 671.1 miles de pesos, que representó el 58.9 por ciento respecto al monto autorizado.



UT F V

INFORMACIÓN PRESUPUESTAL

UNIVERSIDAD TECNOLÓGICA FIDEL VELÁZQUEZ
EGRESOS POR OBJETO DEL GASTO
(Miles de Pesos)

CAPÍTULO Y OBJETO DEL GASTO	PRESUPUESTO 2023					EJERCIDO	VARIACIÓN
	AUTORIZADO	ASIGNACIONES Y/O AMPLIACIONES	REDUCCIONES Y/O DISMINUCIONES	TOTAL AUTORIZADO			
SERVICIOS PERSONALES	206,696.7	77,915.2	76,908.0	207,703.9	206,365.5	1,338.4	
Sueldo Base	61,283.1	29,738.5	17,612.8	73,408.8	73,398.0	10.8	
Hora clase	55,600.0	4,515.4	27,025.0	33,090.4	33,090.4		
Honorarios asimilables al salario	2,006.9	3,089.4	1,575.1	3,521.2	3,521.2		
Prima por Años de Servicio	2,835.6	2,632.2	1,051.5	4,416.3	4,416.3		
Prima de Antigüedad		919.0		919.0	919.0		
Prima Vacacional	8,077.8	1,622.5	880.6	8,819.7	8,819.7		
Aguinaldo	18,140.2	3,690.6	6,769.6	15,061.2	15,013.0	48.2	
Vacaciones no Disfrutadas por Finiquito		38.7		38.7	38.6	.1	
Gratificación	1,850.2	2,697.0	1,117.8	3,429.4	3,420.7	8.7	
Gratificación por Convenio	2,010.5	1,151.9	357.6	2,804.8	2,804.8		
Aportaciones de Servicio de Salud	11,739.3	4,570.7	4,337.9	11,972.1	11,791.3	180.8	
Aportaciones al Sistema Solidario de Reparto	8,324.8	6,033.8	2,848.7	11,509.9	11,390.4	119.5	
Aportaciones del Sistema de Capitalización individual	1,682.0	1,382.1	1,247.9	1,816.2	1,804.0	12.2	
Aportaciones para Financiar los Gastos Generales de Administración del ISSEMyM	2,448.8	1,311.2	1,497.4	2,262.6	2,210.9	51.7	
Aportaciones para Riesgo de Trabajo	115.1	87.1	68.6	133.6	122.6	11.0	
FOVISSSTE	4,918.6	1,963.6	2,107.7	4,774.5	4,747.5	27.0	
SAR Sistema de Ahorro para el Retiro	1,959.1	1,018.6	356.0	2,621.7	2,605.0	16.7	
Seguros y Fianzas	422.5	30.0	363.4	89.1	87.4	1.7	
Cuotas para Fondo de Retiro		.1		.1	.1		
Seguro de Separación Individualizado	953.1	724.4	443.3	1,234.2	1,234.2		
Liquidaciones por Indemnizaciones, por Sueldos y Salarios Cálidos	74.9	42.9	43.4	74.4	74.4		
Otros Gastos Derivados de Convenio	12,683.8	3,509.7	4,659.3	11,534.2	11,534.2		
Despensa	6,804.8	4,800.2	1,589.1	10,015.9	9,679.7	336.2	
Reconocimiento a Servidores Públicos	234.8		234.8				
Estímulos por Puntualidad y Asistencia	2,530.8	2,345.6	720.5	4,155.9	3,642.1	513.8	
MATERIALES Y SUMINISTROS	11,063.0	10,840.6	11,308.3	10,595.3	9,899.9	695.4	
Materiales y Útiles de Oficina	1,173.8	1,099.1	1,658.1	614.8	607.5	7.3	
Enseres de Oficina	61.3	122.3	60.8	122.8	122.8		
Material y Útiles de Imprenta y Reproducción	44.3	116.7	40.8	120.2	120.2		
Materiales y útiles para el procesamiento en equipos y bienes informaticos	1,160.4	1,951.1	650.8	704.7	704.7		
Material de informacion	34.3		34.3				
Material y enseres de limpieza	160.8	401.6	160.8	401.6	351.6	50.0	
Material didactico	307.0	321.1	488.8	139.3	135.6	3.7	
Material para identificacion y registro	171.2	62.4	114.0	119.6	119.6		
Productos alimenticios para personas	202.6	953.5	136.3	1,019.8	1,019.8		
Utensilios para el servicio de alimentacion	2.4	75.1	77.0	.5	.5		
Materias primas y materiales de produccion		3.1		3.1	3.1		
Productos quimicos farmaceuticos y de laboratorio adquiridos como materia prima		17.0		17.0	7.0	10.0	
Productos minerales no metalicos	157.0	47.6	157.0	47.6	22.6	25.0	
Cemento y productos de concreto	230.9	5.0	231.0	4.9	4.9		
Cal yeso y productos de yeso	17.7	8.5	17.7	8.5	8.5		
Vidrio y productos de vidrio	254.2		254.2				
Material electrico y electronico	659.0	372.8	646.3	385.5	340.4	45.1	
Articulos metalicos para la construccion	336.7	75.0	298.8	112.9	37.9	75.0	
Materiales complementarios	14.5	77.3	14.5	77.3	28.2	49.1	
Material de senalizacion	16.0		16.0				
arboles y plantas de ornato	2.3	5.0	7.3				
Materiales de construccion	472.4	845.2	633.9	683.7	677.8	5.9	
Estructuras y manufacturas para todo tipo de construccion	125.8	570.6	76.2	620.2	490.7	129.5	
Sustancias quimicas	66.1	83.1	68.9	80.3	63.7	16.6	
Medicinas y productos farmaceuticos	246.1	106.9	189.0	164.0	1.6	162.4	
Materiales accesorios y suministros medicos	33.0	216.2	33.0	216.2	215.0	1.2	
Materiales accesorios y suministros de laboratorio	268.2	416.1	665.3	19.0	19.0		
Fibras sinteticas hules plasticos y derivados	1.4		1.4				
Otros productos quimicos	92.7	52.0	144.7				
Combustibles lubricantes y aditivos	1,001.2	282.8	465.8	818.2	818.2		
Vestuario y uniformes	1,887.0	.1	1,860.8	26.3	26.3		
Prendas de seguridad y proteccion personal	86.5	86.5	173.0				
Articulos deportivos	52.5	45.5	73.9	24.1	24.1		
Blancos y otros productos textiles		11.1		11.1	11.1		
Refacciones accesorios y herramientas	817.1	617.5	1,210.1	224.5	139.9	84.6	
Refacciones y accesorios menores de edificios	34.7	88.1	92.5	30.3	.3	30.0	
Refacciones y accesorios para equipo de computo	547.1	46.9	233.3	360.7	360.7		
Refacciones y accesorios menores de equipo e instrumental medico y de laboratorio		617.4		617.4	617.4		
Refacciones y accesorios menores para equipo de transporte	2.8	242.4		245.2	245.2		
Articulos para la extincion de incendios	322.0	348.0	322.0	348.0	348.0		
Refacciones y accesorios menores de maquinaria y otros equipos		164.1		164.1	164.1		
Otros Enseres		2,041.9		2,041.9	2,041.9		



UTFV

CAPÍTULO Y OBJETO DEL GASTO	P R E S U P U E S T O 2 0 2 3				EJERCIDO	VARIACIÓN
	AUTORIZADO	ASIGNACIONES Y/O AMPLIACIONES	REDUCCIONES Y/O DISMINUCIONES	TOTAL AUTORIZADO		
SERVICIOS GENERALES	30,675.1	93,468.2	25,711.6	98,431.7	86,097.9	12,333.8
Servicio de Energía Eléctrica	1,241.8	1,420.6	842.0	1,820.4	1,820.4	
Gas		2.5	.1	2.4	2.4	
Servicio de telefonía convencional	408.7	115.4	431.5	92.6	92.6	
Servicios de acceso a internet	1,554.2	621.6	550.9	1,624.9	1,624.9	
Servicio postal y telegrafico		.7		.7	.7	
Arrendamiento de equipo y bienes informaticos		435.0		435.0	435.0	
Arrendamiento de equipo e instrumental medico y de laboratorio	635.0	1,059.8	824.8	870.0	870.0	
Arrendamiento de vehiculos	718.6	1,579.7	801.9	1,496.4	1,496.4	
Arrendamiento de maquinaria y equipo	54.2		54.2			
Arrendamiento de activos intangibles	111.1	8.1	113.5	5.7	5.7	
Arrendamiento de equipo para el suministro de sustancias y productos quimicos	59.2	624.5	683.7			
Asesorías Asociadas a Convenios o Acuerdos	2,082.8	2,088.0	2,195.8	1,975.0	1,975.0	
Servicios estadísticos y geograficos	23.7		23.7			
Servicios informaticos	449.2	306.1	319.6	435.7	435.7	
Capacitacion	1,108.9	40.7	1,035.6	114.0	114.0	
Servicios de investigacion cientifica y desarrollo	247.5		247.5			
Servicios de apoyo administrativo y fotocopiado	116.6	195.3	69.0	242.9	242.9	
Impresiones de documentos oficiales para la prestacion de servicios publicos identificacion formatos admi		143.8		143.8	143.8	
Servicios de impresion de documentos oficiales	1,067.5	.4	1,067.9			
Servicios de vigilancia	5,008.3	4,809.9	5,262.8	4,555.4	4,555.4	
Servicios Bancarios y Financieros	414.4	527.6	414.4	527.6	527.6	
Seguros y fianzas	1,219.4	1,140.4	975.2	1,384.6	1,384.6	
Fletes y maniobras	3.6		3.6			
Reparacion y mantenimiento de inmuebles	741.4	1,377.8	896.5	1,222.7	1,222.7	
Adaptacion de locales almacenes bodegas y edificios	1,477.7		1,477.7			
Reparación, Mantenimiento e Instalación de Mobiliario y Equipo de Oficina		44.0		44.0	44.0	
Reparación, Instalación y Mantenimiento de Bienes Informáticos Microfilmación y Tecnologías de la Información	959.6	31.9	953.8	37.7	37.7	
Reparacion instalacion y mantenimiento de equipo medico y de laboratorio		72.0		72.0	72.0	
Reparación y Mantenimiento de Vehículos Terrestres, Aéreos y Lacustres	226.3	287.3	129.6	384.0	384.0	
Reparación, Instalación y Mantenimiento de Máquinaria, Equipo Instrumental y Diversos	225.3	5.4	225.8	4.9	4.9	
Servicios de Lavandería, Limpieza e Higiene	3,773.4	2,154.3	1,676.2	4,251.5	4,251.5	
Servicios de Fumigación	240.0	278.4	240.0	278.4	278.4	
Publicaciones Oficiales y de Información en General para Difusión	462.2	187.7	330.6	319.3	319.3	
Servicios de Creatividad, Preproducción y Producción de Publicidad, Excepto Internet	575.7	185.8	636.5	125.0	125.0	
Servicios de Fotografía	1.5		1.5			
Servicios de Cine y Grabación	9.0		9.0			
Servicios de creacion y difusion de contenido a traves de internet	50.7		50.7			
Transportación aerea		18.0		18.0	18.0	
Gastos de Traslado por Vía Terrestre	.3	58.0	6.9	51.4	39.4	12.0
Autotransporte	2.8		2.8			
Gastos de alimentacion en territorio nacional		94.2	37.1	57.1	51.1	6.0
Gastos de hospedaje en territorio nacional		37.0		37.0	37.0	
Otros servicios de traslado y hospedaje	27.5	41.5	33.0	36.0	36.0	
Gastos de ceremonias oficiales y de orden social	417.9	646.5	385.8	678.6	678.6	
Espectáculos Cívicos y Culturales	561.3	54.1	561.3	54.1	54.1	
Congresos y Convenciones	315.6	74.1	315.6	74.1	59.1	15.0
Otros Impuestos y Derechos	607.6	3,083.2	472.4	3,218.4	3,218.2	.2
Sentencias y resoluciones judiciales		66,624.6		66,624.6	54,334.0	12,290.6
Impuesto sobre erogaciones por remuneraciones al trabajo personal	3,399.6	2,849.2	1,196.1	5,052.7	5,052.7	
Cuotas y suscripciones	75.0	75.0	120.0	30.0	30.0	
Gastos de servicios menores		23.1		23.1	23.1	
Inscripciones y arbitrajes		25.0	25.0			
Subcontratacion de servicios con terceros		20.0	10.0	10.0		10.0
TRANSFERENCIAS,ASIGNACIONES, SUBSIDIOS Y OTRAS AYUDAS	674.6	674.6	674.6	674.6	674.6	.0
Gastos Relacionados con Actividades Culturales, Deportivas y de Ayuda Extraordinaria		674.6		674.6	674.6	
Becas	674.6		674.6			
BIENES MUEBLES, INMUEBLES E INTANGIBLES	.0	139.7	.0	139.7	82.7	57.0
Bienes informaticos		75.7		75.7	42.7	33.0
Equipo medico y de laboratorio		14.0		14.0		14.0
Instrumental medico y de laboratorio		50.0		50.0	40.0	10.0
DEUDA PÚBLICA	.0	16,424.8	.0	16,424.8	6,753.7	9,671.1
Por el Ejercicio Inmediato Anterior		7,695.1		7,695.1	6,663.4	1,031.7
Por Ejercicios Anteriores		8,729.7		8,729.7	90.3	8,639.4
T O T A L	249,109.4	199,463.1	114,602.5	333,970.0	309,874.3	24,095.7



UTFV



INFORMACIÓN PROGRAMÁTICA



UTFV



UTFV

Universidad Tecnológica Fidel Velázquez
Gasto por Categoría Programática
Del 01 de Enero al 31 de Diciembre de 2023
(Miles de Pesos)

Concepto	Egresos					Subejercicio
	Aprobado	Ampliaciones/ (Reducciones)	Modificado	Devengado	Pagado	
	1	2	3=(1 + 2)	4	5	
Programas	249,109.4	68,435.8	317,545.2	303,120.6	300,475.3	14,424.6
Subsidios: Sector Social y Privado o Entidades Federativas y Municipios	-	-	-	-	-	-
Sujetos a Reglas de Operación			-			-
Otros Subsidios			-			-
Desempeño de las Funciones	249,109.4	68,435.8	317,545.2	303,120.6	300,475.3	14,424.6
Prestación de Servicios Públicos	249,109.4	68,435.8	317,545.2	303,120.6	300,475.3	14,424.6
Provisión de Bienes Públicos			-			-
Planeación, Seguimiento y Evaluación de Políticas Públicas			-			-
Promoción y Fomento			-			-
Regulación y Supervisión			-			-
Funciones de las Fuerzas Armadas (Únicamente Gobierno Federal)			-			-
Específicos			-			-
Proyectos de Inversión			-			-
Administrativos y de Apoyo	-	-	-	-	-	-
Apoyo al Proceso Presupuestario y para Mejorar la Eficiencia Institucional			-			-
Apoyo a la Función Pública y al Mejoramiento de la Gestión			-			-
Operaciones Ajenas			-			-
Compromisos	-	-	-	-	-	-
Obligaciones de Cumplimiento de Resolución Jurisdiccional			-			-
Desastres Naturales			-			-
Obligaciones	-	-	-	-	-	-
Pensiones y Jubilaciones			-			-
Aportaciones a la Seguridad Social			-			-
Aportaciones a Fondos de Estabilización			-			-
Aportaciones a Fondos de Inversión y Reestructura de Pensiones			-			-
Programa de Gasto Federalizado (Gobierno Federal)	-	-	-	-	-	-
Gasto Federalizado			-			-
Participaciones a Entidades Federativas y Municipios			-			-
Costo Financiero, Deuda o Apoyos a Deudores y Ahorradores de la Banca			-			-
Adeudos de Ejercicios Fiscales Anteriores		16,424.8	16,424.8	6,753.7	6,753.7	9,671.1
Total del Gasto	249,109.4	84,860.6	333,970.0	309,874.3	307,229.0	24,095.7



UTFV

El Plan de Desarrollo del Estado de México 2017-2023, es un instrumento prospectivo con una visión hacia 2030. En él se concentran las bases para la elaboración de los programas sectoriales, especiales y regionales que delinearán de manera más puntual y detallada los pasos para el cumplimiento de los objetivos establecidos, así como los planes específicos de inversión que permitirán realizar la proyección de los recursos financieros. Este esfuerzo colectivo plasma los retos y desafíos de la agenda gubernamental con un profundo sentido de responsabilidad y con el compromiso de lograr un desarrollo democrático.

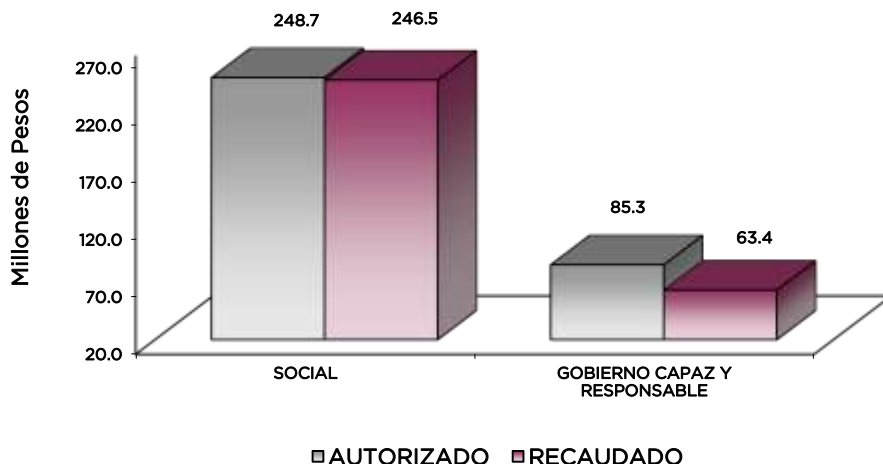
SOCIAL

Programas de nueva generación para disminuir la desigualdad. El Gobierno del Estado de México considera prioritario desarrollar y conservar familias fuertes, promover el empleo y proteger el ingreso, particularmente el de las mujeres. En correspondencia con la Agenda 2030, el logro de estos propósitos influirá directa e indirectamente el cumplimiento de las metas globales que contribuirán a disminuir la pobreza y el hambre; procurarán el acceso a una vivienda y a servicios básicos adecuados; reducirán las desigualdades y la discriminación; promoverán una educación inclusiva, equitativa y de calidad, así como una vida sana y en general el bienestar. Diagnóstico: Pobreza y Hambre en el Estado de México.

GOBIERNO CAPAZ Y RESPONSABLE

El reto de los gobiernos actuales versa sobre la eficacia en solucionar los problemas endémicos que aquejan a las sociedades modernas y uno de los mayores retos es hacerlo con apego al Estado de Derecho, ya que éste aporta las normas y los valores fundamentales que rigen la convivencia social, así como los derechos y obligaciones de los actores sociales y políticos.

Universidad Tecnológica Fidel Velázquez EGRESOS POR PILAR Y/O EJE TRANSVERSAL (Miles de Pesos)								
PILAR Y/O EJE TRANSVERSAL	AUTORIZADO	PRESUPUESTO 2023			TOTAL AUTORIZADO	EJERCIDO	VARIACIÓN	
		ASIGNACIONES Y/O AMPLIACIONES	REDUCCIONES Y/O DISMINUCIONES	IMPORTE			%	
Pilar Social	246,200.3	116,022.1	113,570.1	248,652.3	246,518.3	2,134.0	.9	
Gobierno Capaz y Responsable	2,909.1	83,441.0	1,032.4	85,317.7	63,356.0	21,961.7	25.7	
T O T A L	249,109.4	199,463.1	114,602.5	333,970.0	309,874.3	24,095.7	7.2	



FINALIDAD



SOCIAL

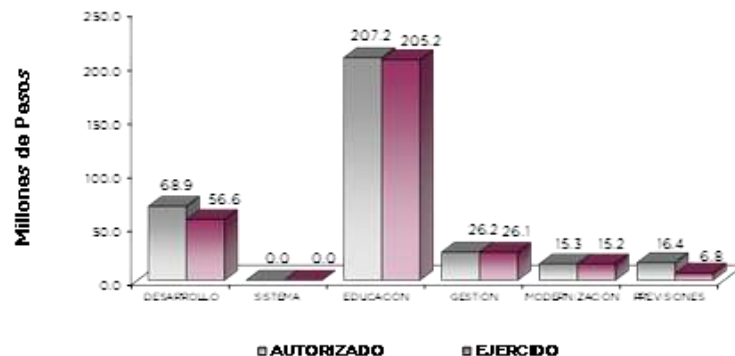
DESARROLLO SOCIAL

En esta finalidad se avanzará en la provisión de servicios a la población en materia de Protección Social, Educación, Salud, Vivienda y Servicios a la Comunidad, con lo que se apoyará fundamentalmente la consecución de las Metas Nacionales México Incluyente y México con Educación de Calidad.

El programa que desarrolla la Universidad Tecnológica “Fidel Velázquez”, es cumplir los siguientes objetivos:

- “Atención de alumnos con equidad y calidad. La atención de la matrícula, con equidad y calidad, ha sido el principal compromiso para lograr la Misión Institucional de Formar Técnicos Superiores Universitarios que contribuyan al mejoramiento de la calidad de vida de la sociedad”.
- “Desarrollo de proyectos tecnológicos. Los proyectos programados en esta meta, se desarrollan en conjunto con la Secretaría de Desarrollo Económico del Gobierno del Estado de México”.
- “Fortalecer la Vinculación con el Sector Productivo de Bienes y Servicios. La vinculación, como actividad sustantiva dentro del proceso de enseñanza-aprendizaje, requiere en forma permanente de nuevas estrategias que permitan consolidar las relaciones Universidades-Empresas a fin de que la figura del Técnico Superior Universitario, sea reconocida en cualquier entorno productivo”.
- “Fortalecer a los Técnicos Superiores Universitarios con la continuidad de estudios a nivel de Ingenierías”. Lo que permitirá participar dentro del entorno productivo y la economía global.

Universidad Tecnológica Fidel Velázquez EGRESOS POR PROGRAMA (Miles de Pesos)							
PROGRAMA	PRESUPUESTO AUTORIZADO	2020 ASIGNACIONES Y/O AMPLIACIONES	2023 REDUCCIONES Y/O DISMINUCIONES	TOTAL AUTORIZADO	EJERCIDO	VARIACIÓN IMPORTE	%
Desarrollo de la Función Pública y Ética en el Servicio Público	2,905.1	67,016.2	1,032.4	68,888.9	56,598.3	12,290.6	17.8
Sistema Anticorrupción del Estado de México y Municipios	4.0	0.0	0.0	4.0	4.0	0.0	0.0
Educación Superior	204,170.3	90,074.0	87,053.6	207,190.7	205,223.0	1,967.7	.9
Gestión de las Políticas Educativas	26,600.9	17,641.2	18,067.1	26,175.0	26,064.6	110.4	.4
Modernización de la Educación	15,429.1	8,306.9	8,449.4	15,286.6	15,230.7	55.9	.4
Previsiones para el Pago de Adeudos de Ejercicios Fiscales Anteriores	0.0	16,424.8	0.0	16,424.8	6,753.7	9,671.1	58.9
TOTAL	249,109.4	199,463.1	114,602.5	333,970.0	309,874.3	24,095.7	7.2



AVANCE OPERATIVO-PROGRAMÁTICO Y PRESUPUESTAL

GOBIERNO CAPAZ Y RESPONSABLE

DESARROLLO DE LA FUNCIÓN PÚBLICA Y ÉTICA EN EL SERVICIO PÚBLICO

010304010101 FISCALIZACIÓN, CONTROL Y EVALUACIÓN INTERNA DE LA GESTIÓN PÚBLICA

Durante el 2023, como parte de las acciones de fiscalización realizadas por el Órgano Interno de Control llevó a cabo un acompañamiento en la atención de la auditoría 843 "Transferencia de recursos de los Subsidios Federales para Organismos Descentralizados Estatales de Educación Media Superior y Superior en su vertiente Tecnológica y Politécnica", a la cuenta pública 2022.

Así mismo, el OIC coadyuvó en realizar lo necesario para el cumplimiento del acompañamiento de la Auditoría No. 848, con Título "Subsidios Federales para Organismos Descentralizados Estatales", cuenta Pública 2022, la cual estuvo en proceso durante el año 2023.

Derivado de lo anterior, el acompañamiento en la atención de auditorías practicadas por los entes fiscalizadores externos se programó por parte del Órgano Interno de Control de la UTFV obteniendo su cumplimiento total con 2 acompañamientos programados y realizados.

En lo que respecta a la atención a observaciones y acciones de mejora determinadas con motivo de los actos de fiscalización realizados por la Dirección General u Órgano Interno de Control; se cumplió en un 100 por ciento lo programado realizando las 2 acciones contempladas bajo los principios de rendición de cuentas, transparencia gubernamental y el apego a la legalidad de los servidores públicos, mediante el control interno y la realización de actos de fiscalización a los diferentes procesos llevados a cabo en esta casa de estudios.

En ese sentido, se atendió la normatividad de la contraloría interna y externa vigente para su operación misma que es observada por la Secretaría de la Contraloría del Gobierno del Estado de México, esta última es quien establece los lineamientos para el programa anual de fiscalización, el cual es determinado con base al análisis de riesgos.

Durante el año 2023, se cumplió al 100 por ciento, con las 13 auditorías programadas con el propósito de verificar el cumplimiento del marco normativo que regula el funcionamiento de las dependencias y organismos auxiliares del Ejecutivo Estatal y los ayuntamientos.

Con el propósito de constatar el cumplimiento del marco normativo que lo regula, se realizaron inspecciones a rubros específicos en esta institución, a fin de verificar que los egresos representen transacciones efectivamente realizadas y correspondan a los fines propios del organismo, así como comprobar que estén correctamente contabilizados y presentados de acuerdo con postulados básicos de contabilidad gubernamental, constatando la exigencia de controles internos y procedimientos adecuados.

De las 16 inspecciones programadas para el ejercicio que se reporta se cumplieron en su totalidad, mediante una revisión de los recursos y documentos.

En lo que respecta a la participación en testificaciones, con el propósito de asegurarse que los actos administrativos se realicen conforme a la normatividad vigente, para el periodo que se reporta se programaron 3 testificaciones mediante la verificación de actos oficiales que se celebraron en esta casa de estudios con objeto de dejar constancia, al no haber actos que fueran susceptibles de testificación, se obtuvo un alcance del 100 por ciento.

La participación del Órgano de Interno de Control en reuniones que por mandato legal o disposición administrativa así lo requiera tuvo una programación anual de 37 sesiones de Órganos Colegiados, asesorías, orientaciones y apoyos tales como: Comité de Gobierno Digital, Comité de Adquisiciones, de Información, Control y Evaluación, Comité de Control Interno y Desempeño Institucional (COCODI) y otros grupos de trabajo para contribuir al mejoramiento del control interno, de las cuales se alcanzó un cumplimiento del 100 por ciento en la meta programada.

UTFV

Atendiendo las acciones derivadas de la fiscalización realizada por entes fiscalizadores externos cuyo objetivo es comprobar el cumplimiento de lo dispuesto en la Ley de Ingresos y el Presupuesto de Egresos, y demás disposiciones legales aplicables, en cuanto a los ingresos y gasto público, así como la deuda pública, incluyendo la revisión del manejo, la custodia y la aplicación de recursos públicos federales, y de la demás información financiera.

En ese sentido, para el año 2023 por parte del Órgano Interno de Control de la UTFV, se realizaron las 3 acciones programadas para obtener un 100 por ciento de cumplimiento.

SISTEMA ANTICORRUPCIÓN DEL ESTADO DE MÉXICO Y MUNICIPIOS

010304020204 INVESTIGACIÓN DE FALTAS ADMINISTRATIVAS

El Órgano Interno de Control de la UTFV en lo que respecta a recibir las denuncias derivadas de las presuntas faltas administrativas, así como las sugerencias y reconocimientos presentados por los interesados, relacionadas con la prestación del servicio público tuvo un cumplimiento del 100 por ciento en relación con las 12 denuncias programadas durante el periodo que se informa.

Para dar cumplimiento a lo programado anualmente, el OIC atendió denuncias por hechos probablemente constitutivos de faltas administrativas a cargo de los servidores públicos o de los particulares por conductas sancionables en términos de la Ley de Responsabilidades; así mismo substanció el procedimiento de responsabilidad administrativa e impulsó las sanciones respectivas, tratándose de faltas administrativas no graves.

Para atender las denuncias presentadas por los interesados, los ordenamientos jurídicos y administrativos disponen que la Auditoría Superior de la Federación y los entes de fiscalización superior de las entidades federativas serán competentes para investigar y substanciar el procedimiento por las faltas administrativas graves.

SOCIAL

EDUCACIÓN SUPERIOR

020503010101 EDUCACIÓN SUPERIOR TECNOLÓGICA

Durante el periodo que se reporta, esta Casa de Estudios cuenta con 22 inmuebles, los cuales reciben mantenimiento constante, el Departamento de Mantenimiento e Instalaciones, desarrolla los programas de trabajo de mantenimiento preventivo, atendiendo las solicitudes de mantenimiento correctivo para evitar y/o prevenir fallas y desperfectos que afecten el desarrollo de las actividades que conforman el funcionamiento de todos y cada uno de los inmuebles, en este sentido, se programó rehabilitar y/o proporcionar mantenimiento preventivo y correctivo a 4 inmuebles, cumpliendo al 100 por ciento lo programado.

Durante el periodo que se informa, nuestra Universidad logró acreditar un total de 14 programas educativos de los 16 que se programaron.

En el mes de marzo se reportaron 14 programas educativos acreditados, debido a que desde 2020 y hasta el 2025 se tienen vigentes las acreditaciones con CACECA, CACEI Y CONAIC. De esta manera se tiene un cumplimiento alcanzado de 87.5 por ciento.

Esta meta sufrió variación, ya que en el mes de marzo se reportaron 14 programas educativos acreditados, debido a que desde 2020 y hasta el 2025 se tienen vigentes las acreditaciones con CACECA, CACEI Y CONAIC. Como medida correctiva los 2 programas faltantes por acreditar serán evaluados durante el ejercicio 2024, ya que durante el ejercicio que se reporta por cuestiones administrativas se demoraron las evaluaciones para sus respectivas acreditaciones.

No es noticia que la calidad educativa es uno de los aspectos esenciales a fortalecer a cualquier Universidad, en la UTFV, con el propósito de mejorar el proceso de enseñanza-aprendizaje a través de la capacitación del personal directivo y administrativo para el reforzamiento



UTFV

institucional, se programaron 242 capacitaciones y actualizaciones concretadas en su totalidad, de este modo se realizó el 100 por ciento de lo programado.

Impulsar la capacitación o actualización del personal docente para mejorar la formación académica es un factor de gran importancia dentro de nuestra Universidad, toda vez que permite mejorar las habilidades del personal directivo y administrativo, la UTFV tiene el compromiso de trabajar para convertirse en una Institución con trascendencia social, con una perspectiva humanista, en donde las personas y su formación son lo más importante. Al respecto, se informa que se programaron 98 capacitaciones, las mismas que se llevaron a cabo, con ello el nivel de cumplimiento de esta meta se alcanzó en un 100 por ciento.

Con la finalidad de lograr certificaciones en educación superior para mejorar la calidad en apego a la normatividad establecida, la contratación del servicio en el proceso de certificación de los sistemas de gestión de calidad bajo las normas ISO 9001 y 14001 versión 2015, para 2023 se realizó una programación anual de 3 certificaciones, de las cuales tenemos un cumplimiento del 100 por ciento.

Con el objetivo de desarrollar proyectos de investigación para atender las necesidades de desarrollo tecnológico, económico y social la UTFV promovió y fomentó la investigación fundamental para que la institución se convierta en un polo de desarrollo científico y tecnológico; esto será la base para iniciar de manera formal el desarrollo de nuevos conocimientos que contribuyan a la mejora de los procesos productivos en todos los quehaceres del ámbito laboral, de tal forma se programaron 11 proyectos de investigación y se cumplieron en un 100 por ciento.

La UTFV trabaja constantemente para no bajar el número de egresados que se titulan. El índice de titulación es un factor que permite dar muestra de la eficacia del proceso de enseñanza-aprendizaje; al respecto se informa que, durante el periodo en reporte, se realizó una programación de 2 mil 93 estudiantes para realizar este trámite, por lo que se alcanza la totalidad de egresados titulados que concluyen así una formación exitosa dentro de esta casa de estudios. De esta manera tenemos un cumplimiento del 100 por ciento de lo programado.

Referente a las actividades que desempeña de manera cotidiana el personal docente, otra parte significativa y de gran importancia es evaluar a todos y cada uno de nuestros docentes. Su tiempo laboral lo dedican a la impartición de clases, a la realización de actividades de planificación y gestión académica, su constante capacitación profesional y evaluaciones periódicas, son aspectos esenciales para lograr la educación de calidad en nuestra Institución, en este sentido, se realizaron 321 evaluaciones las cuales son la totalidad de lo programado para el año 2023.

Las metas referentes a realizar acciones para fomentar una cultura emprendedora, se cubrió en su totalidad, esta es una de las actividades primordiales para esta casa de estudios, ya que contamos con un centro de emprendimiento en donde los estudiantes pueden dar vida a sus proyectos con lo que se impulsa a nuestros estudiantes a convertirse en emprendedores y no trabajar para una empresa directamente, la Secretaría de Vinculación se encuentra diariamente buscando formas para alentar a los emprendedores de esta casa de estudios. De tal forma se programaron 30 acciones, de las cuales se cumplieron 30 de ellas, por lo que esta meta se cumplió al 100 por ciento.

Para dar cumplimiento a la publicación de documentos producto de la investigación para su divulgación, este objetivo se encuentra ligado directamente a desarrollar proyectos de investigación para atender las necesidades de desarrollo tecnológico, económico y social, por lo que, al incidir en la generación de proyectos de investigación, influye directamente en la emisión de publicaciones, por lo que esta meta se vio de igual manera afectada en su cumplimiento pero se mitigo con las convocatorias e invitaciones de diferentes organismos, cuerpos académicos colegiados, para el desarrollo de proyectos de investigación, así como participación en foros de investigación con reconocimiento oficial, así como la reconducción programática realizada, se realizaron 16 publicaciones programadas y el alcance del 100 por ciento en su cumplimiento.



UTFV

Esta Universidad además de destacar por la formación de profesionistas exitosos, así como en la práctica cultural y deportiva, ha realizado acciones de formación integral para desarrollar capacidades, valores, habilidades blandas y profesionales, y con ello contribuir de manera significativa en dicha formación; al ser ésta, modelo que ofrece educación completa, se cuenta con actividades deportivas, artísticas y culturales.

Todas las actividades y logros son de relevancia en diferentes disciplinas, tales como: concursos, demostraciones y exposiciones en temas como la música, pintura, danza, obras de teatro, entre otras. Se programaron 190 actividades y realizaron en su totalidad.

Fomentar que los estudiantes egresen en el ciclo escolar para contribuir en sus estudios de tipo superior ha sido una característica de nuestra Universidad manteniendo un elevado nivel de eficiencia terminal, en los meses de junio y diciembre, egresaron 2 mil 324 estudiantes, mismos que se habían marcado como meta total. De esta manera tenemos un cumplimiento del 100 por ciento de lo programado en esta meta.

Con el objetivo de atender a la matrícula de educación superior para contribuir a la cobertura educativa del nivel superior; en la Universidad se ofertan 31 programas educativos, 15 de nivel técnico superior universitario, 15 de nivel de licenciatura y una maestría.

En el año 2023, la Universidad planeó alcanzar una matrícula de 6 mil 585 estudiantes en Educación Superior Tecnológica, nuestro alcance fue de 6 mil 627, el cumplimiento es de 100.6 por ciento.

Cabe resaltar que, del Subsistema de Universidades Tecnológicas, somos la Primer Universidad Tecnológica con mayor matrícula en el Estado de México, y la Segunda con mayor matrícula a Nivel Nacional.

En ese mismo sentido la UTFV atendió a los estudiantes de nuevo ingreso a fin de ampliar la cobertura de una Educación Superior Tecnológica de Calidad, para el periodo que se informa se ofertaron 2 mil 243 lugares, detonando una oferta educativa de excelencia con una formación tecnológica y humanística que contribuya a mejorar el nivel de vida de los profesionistas que de ella egresan; con ello nos posicionamos como una de las principales opciones de educación superior de la zona de influencia, en este sentido se alcanzó una matrícula para nuevo ingreso de 2 mil 611 estudiantes, por lo que esta meta se cumplió en un 116.4 por ciento, con respecto a lo programado.

GESTIÓN DE LAS POLÍTICAS EDUCATIVAS

020506010204 VINCULACIÓN CON LOS SECTORES PÚBLICO, PRIVADO Y SOCIAL

La operación de convenios con los sectores público, privado y social son instrumentos de la Universidad para fortalecer los lazos de colaboración institucional y sus funciones sustantivas, en este sentido se programaron las firmas de 25 convenios, cumpliéndose con 27, de esta manera se da un cumplimiento del 108 por ciento, con respecto a lo programado para 2023.

En el periodo 2023 se calendarizaron 58 acciones de vinculación y extensión que permitan establecer lazos de colaboración a nuestra Alma Mater con los sectores público, privado y social, las cuales se cumplieron en su totalidad, de este modo estrechamos vínculos para el empleo e intercambio de nuestros educandos, presentando un nivel de cumplimiento del 100 por ciento, con respecto a lo programado.

Una herramienta que nos sirve para dar seguimiento puntual referente a la colocación en el mercado laboral de nuestros egresados es contactarlos, con ello, logramos identificar su situación laboral y profesional.

También se realizan las encuestas necesarias, para identificar la percepción de los empleadores y de los propios estudiantes sobre la formación profesional, es así, que la UTFV realizó el “Estudio de Seguimiento de Egresados”, a fin de recabar información sobre la experiencia laboral y



UTFV

escolar de los exalumnos. Para 2023 se programó contactar a 2 mil 263 estudiantes, cumplidos en su totalidad y representan un 100 por ciento de lo programado.

En lo que respecta a atender estudiantes en educación dual para desarrollar aptitudes y habilidades en unidades económicas, para el periodo que se informa solo se reportan 2 alumnos de nuevo ingreso de una programación de 124 estudiantes, obteniendo un nivel de cumplimiento de 1.6 por ciento; la presente meta sufrió variación en el acumulado anual, debido a que, la universidad junto con las unidades económicas se encuentra elaborando los planes de formación y rotación para el registro pertinente, del mismo modo el desinterés por parte de la comunidad estudiantil en pertenecer a este modelo educativo. Como medida correctiva las Secretarías Académica y de Vinculación trabajan de la mano con dichas unidades para generar espacios que reciban y den seguimiento a estudiantes en formación DUAL, así como en la difusión del programa con los estudiantes de las divisiones académicas.

MODERNIZACIÓN DE LA EDUCACIÓN

020506020101 FORTALECIMIENTO DE LA CALIDAD EDUCATIVA

Derivado del Memorandum de Entendimiento (MOU), entre los Centros de Idiomas de la Universidad de Lakehead en Canadá y la Universidad Tecnológica Fidel Velázquez, el cual enmarca las relaciones de colaboración entre las 2 entidades, y que fortalece las estrategias didácticas para la enseñanza del idioma inglés en el cuerpo académico de nuestra institución; en este contexto, se busca que los estudiantes perfeccionen sus conocimientos y habilidades de su área de formación. Estos beneficios no serían posibles sin la enseñanza de una segunda lengua como el inglés.

Nuestra matrícula programada para recibir la enseñanza de una segunda lengua fue de 6 mil 585 alumnas y alumnos, alcanzando un total de 6 mil 627 estudiantes.

El idioma inglés se imparte al 100 por ciento de los jóvenes que cursan su educación en esta Universidad, de esta manera se logró un cumplimiento del 100.6 por ciento de lo programado.

Con el objetivo de validar el dominio del idioma de forma presencial de los estudiantes de los diferentes programas educativos de esta Universidad a través de TOEIC, se llevaron a cabo elaboración de diagnósticos transversales o sincrónicos de la certificación del idioma en un momento específico, el cual permitió obtener un conocimiento detallado sobre los aspectos Institucionales que impactan en el Sistema de Educación Superior.

En el contexto de impulsar la participación de estudiantes de educación superior en procesos de certificación en el idioma inglés para el desarrollo de competencias, la UTFV realizó la programación para certificar a mil 500 estudiantes, de los cuales el 100 por ciento de participaron, con esta cifra en el dominio del idioma, hace que la Universidad sea la que certifica al mayor número de sus estudiantes de todas las carreras a nivel Estatal

020506020104 TECNOLOGÍA APLICADA A LA EDUCACIÓN

La Universidad reconoce los beneficios que las tecnologías de la información y la comunicación proporcionan al valor en los servicios que se ofrecen, ya que agrupan los elementos y las técnicas utilizadas en el tratamiento y transmisión de la información, principalmente de Informática, internet y telecomunicaciones.

Asimismo, destinar equipo de cómputo al proceso de enseñanza-aprendizaje permite impulsar estrategias innovadoras en educación superior para el desarrollo de las habilidades digitales, a fin de que los alumnos tengan más horas de estancia en los laboratorios. Por lo anterior, se realizó una programación anual de mil 500 equipos, de los cuales entre los meses de septiembre y diciembre del periodo que se informa se alcanzaron en su totalidad.

020506020105 CONVIVENCIA ESCOLAR SIN VIOLENCIA

La violencia escolar se ha convertido en un problema de interés público y propio de las agendas políticas. Los maestros, padres, directivos e instancias de Gobierno se han preocupado por entender lo que ocurre en las escuelas y cómo poner en marcha estrategias de solución. La violencia escolar es una problemática ampliamente rastreada por los medios de comunicación que distorsionan los acontecimientos y crean alarmas de casos que no son generalizables; criminalizan la conducta de los alumnos; la UTFV trabaja en esta problemática, por lo que para el año 2023 se programaron 26 acciones de prevención, detección y atención de la violencia escolar para contribuir a una cultura de paz en la Institución, las cuales tuvieron un cumplimiento del 100 por ciento.

Vivir en una sociedad democrática implica reconocer constantemente cuáles son los retos que debemos enfrentar a fin de que podamos convivir armónicamente, además de trabajar en nuevos esquemas que nos permitan sustituir los actuales desequilibrios sociales que aquejan a todas y todos los mexicanos. En este sentido, uno de los principales retos de la presente administración, es combatir los fenómenos de violencia y desigualdad que por años han padecido las mujeres, que por lo general, dentro de los sistemas sociales han ocupado un papel inferior con respecto a los hombres, ya sea en la familia, en su comunidad, en el ámbito escolar, en sus espacios laborales, en puestos públicos, por mencionar algunos, lo cual ha provocado que exista un contraste injusto que las coloca en una situación de vulnerabilidad y restricción para su desarrollo pleno.

En respuesta a esta problemática, se ha diseñado el Programa Integral para la Igualdad de Trato y Oportunidades entre Mujeres y Hombres y para Prevenir, Atender, Sancionar y Erradicar la Violencia contra las Mujeres, el cual representa una de las estrategias más importantes del Ejecutivo Estatal en coordinación con los Poderes Legislativo y Judicial, y los Organismos Autónomos.

En el marco de la Norma Mexicana en Igualdad Laboral y no Discriminación NMX-R-025-SCFI-2015, la Universidad asume el compromiso de realizar acciones de igualdad de trato y oportunidades para contribuir a un entorno social equitativo, definiendo mecanismos que incorporen una perspectiva en favor de la comunidad Universitaria; por lo que se está llevando a cabo la revisión y modificación del Reglamento Interno de esta Institución, a fin de cumplir con un lenguaje incluyente eliminando cualquier tipo de discriminación, garantizando la igualdad de oportunidades entre hombres y mujeres de esta casa de estudios, prueba de esto se programaron 28 acciones en este año las cuales se concretaron de manera satisfactoria, con ello se cumple el 100 por ciento de la meta programada.

Universidad Tecnológica Fidel Velázquez Avance Operativo - Programático y Presupuestal Enero - Diciembre de 2023													
						M E T A S			Presupuesto 2023 (Miles de Pesos)				
FIN	FUN	SF	PP	SP	Pr	Descripción	Unidad de Medida	Programado	Alcanzado	Avance %	Autorizado	Ejercido	%
GOBIERNO GOBIERNO CAPAZ Y RESPONSABLE COORDINACIÓN DE LA POLÍTICA DE GOBIERNO DESARROLLO DE LA FUNCIÓN PÚBLICA Y ÉTICA EN EL SERVICIO PÚBLICO													
01	03	04	01	01	01	FISCALIZACIÓN, CONTROL Y EVALUACIÓN DE LA GESTIÓN PÚBLICA					68,888.9	56,598.3	82.2
						Realizar auditorías, con el propósito de verificar el cumplimiento del marco normativo que regula el funcionamiento de las dependencias y organismos auxiliares del Ejecutivo Estatal y los Ayuntamientos	Auditoría	13	13	100.0			
						Realizar inspecciones a rubros específicos en las dependencias, organismos auxiliares del Ejecutivo Estatal y en su caso Ayuntamientos, con el propósito de constatar el cumplimiento del marco normativo que lo regula.	Inspección	16	16	100.0			
						Participar en testificaciones, con el propósito de asegurarse que los actos administrativos se realicen conforme a la normatividad vigente.	Testificación	3	3	100.0			
						Participación del órgano de control interno en reuniones que por mandato legal o disposición administrativa así lo requiera.	Sesión	37	37	100.0			
						Atender acciones derivadas de la fiscalización realizada por entes fiscalizadores externos	Acción	3	3	100.0			
						Acompañamiento en la atención de auditorías practicadas por los entes fiscalizadores externos	Acción	2	2	100.0			
						Atención de acciones a observaciones y acciones de mejora determinadas con motivo de los actos de fiscalización realizados por la dirección general u órgano interno de control	Acción	2	2	100.0			



UTFV

							M E T A S			Presupuesto 2023 (Miles de Pesos)			
FIN	FUN	SF	PP	SP	Pr	Descripción	Unidad de Medida	Programado	Alcanzado	Avance %	Autorizado	Ejercido	%
SISTEMA ANTICORRUPCIÓN DEL ESTADO DE MÉXICO Y MUNICIPIO													
01	03	04	02	02	04	INVESTIGACIÓN DE LAS FALTAS ADMINISTRATIVAS					4.0	4.0	100.0
						Recibir las denuncias derivadas de las presuntas faltas administrativas, así como las sugerencias y reconocimientos presentados por los interesados, relacionadas con la prestación del servicio público.	Denuncia	12	12	100.0			
						Atender las denuncias presentadas por los interesados.	Denuncia	12	12	100.0			
SOCIAL													
DESARROLLO SOCIAL													
EDUCACIÓN SUPERIOR													
02	05	03	01	01	01	EDUCACIÓN SUPERIOR TECNOLÓGICA					207,190.7	205,223.0	99.1
						Rehabilitar y/o proporcionar mantenimiento preventivo y correctivo a los inmuebles con el propósito de mejorar la calidad de la infraestructura física	Inmueble	4	4	100.0			
						Acreditar programas educativos en educación superior para mejorar la calidad.	Programa	16	14	87.5			
						Impulsar la capacitación del personal directivo y administrativo para el fortalecimiento institucional	Persona	98	98	100.0			
						Impulsar la capacitación o actualización del personal docente para mejorar la formación académica	Docente	242	242	100.0			
						Lograr certificaciones en Educación Superior para mejorar la calidad	Documento	3	3	100.0			
						Desarrollar proyectos de investigación para atender las necesidades de desarrollo tecnológico, económico y social	Proyecto	11	11	100.0			
						Fomentar que los egresados se titulen para acreditar su formación profesional.	Documento	2,093	2,093	100.0			
						Evaluar al personal docente con la finalidad de encontrar áreas de oportunidad para mejorar su desempeño	Docente	321	321	100.0			
						Realizar acciones que fomenten la cultura emprendedora para desarrollar habilidades en los estudiantes.	Acción	30	30	100.0			
						Realizar la publicación de documentos producto de la investigación para su divulgación	Publicación	16	16	100.0			
						Realizar acciones de formación integral, para desarrollar capacidades, valores y habilidades blandas y profesionales.	Acción	190	190	100.0			
						Fomentar que los estudiantes egresen en el ciclo escolar para contribuir en sus estudios de tipo superior.	Egresado	2,324	2,324	100.0			
						Atender a la matrícula de educación superior para contribuir a la cobertura educativa del nivel superior.	Estudiante	6,585	6,627	100.6			
						Atender a los estudiantes de nuevo ingreso de educación superior para que continúen su formación profesional.	Estudiante	2,243	2,611	116.4			
GESTIÓN DE LAS POLÍTICAS EDUCATIVAS													
02	05	06	01	02	04	VINCULACIÓN CON LOS SECTORES PÚBLICO, PRIVADO Y SOCIAL					26,175.0	26,064.6	99.6
						Operar convenios con los sectores, público, privado y social para fortalecer los lazos de colaboración institucional.	Convenio	25	27	108.0			
						Atender estudiantes en educación dual para desarrollar aptitudes y habilidades en unidades económicas	Estudiante	124	2	1.6			
						Realizar acciones de vinculación y extensión que permitan establecer lazos de colaboración con los sectores público, privado y social.	Acción	58	58	100.0			
						Contactar egresados en educación superior para identificar su situación profesional	Egresado	2,263	2,263	100.0			
MODERNIZACIÓN DE LA EDUCACIÓN													
02	05	06	02	01	01	FORTALECIMIENTO DE LA CALIDAD EDUCATIVA					8,537.5	8,526.7	99.9
						Impartir el idioma inglés a los estudiantes en educación superior para el desarrollo de competencias.	Estudiante	6,585	6,627	100.6			
						Impulsar la participación de estudiantes de educación superior en procesos de certificación en el idioma inglés para el desarrollo de competencias.	Estudiante	1,500	1,500	100.0			
02	05	06	02	01	04	TECNOLOGÍA APLICADA A LA EDUCACIÓN					6,649.5	6,604.4	99.3
						Destinar equipo de cómputo al proceso de enseñanza-aprendizaje que impulse estrategias innovadoras en educación superior para el desarrollo de las habilidades digitales.	Equipo de Cómputo	1,500	1,500	100.0			
02	05	06	02	01	05	CONVIVENCIA ESCOLAR SIN VIOLENCIA					99.6	99.6	100.0
						Realizar acciones de prevención, detección y atención de la violencia escolar para contribuir a una cultura de paz en la Institución.	Acción	26	26	100.0			
						Realizar acciones de igualdad de trato y oportunidades para contribuir a un entorno social equitativo.	Acción	28	28	100.0			
GOBIERNO CAPAZ Y RESPONSABLE													
OTROS NO CLASIFICADOS EN FUNCIONES ANTERIORES													
PREVISIÓN PARA EL PAGO DE ADEUDOS DE EJERCICIOS ANTERIORES													
04	04	01	01	01	01	PASIVOS DERIVADOS DE EJERCICIOS ANTERIORES					16,424.8	6,753.7	41.1
						Registrar el pago de adeudos de ejercicios fiscales anteriores.	Documento	1	1	100.0			
T O T A L											333,970.0	309,874.3	92.8
											=====	=====	



UTFV

ANEXOS ESTABLECIDOS EN DIFERENTES ORDENAMIENTOS



UTFV



UTFV

**Relación de Bienes Inmuebles que Componen el Patrimonio
Cuenta Pública 2023
(Miles de Pesos)**

Ente Público: Universidad Tecnológica Fidel Velázquez

Código	Descripción de Bienes Inmuebles	Valor en Libros
	Terrenos	19,946.3
	Edificios No Habitacionales	260,367.1
	Construcciones en Proceso	976.2
	T O T A L	281,289.6

**Relación de Bienes Muebles que Componen el Patrimonio
Cuenta Pública 2023
(Miles de Pesos)**

Ente Público: Universidad Tecnológica Fidel Velázquez

Código	Descripción de Bienes Muebles	Valor en Libros
	Mobiliario y Equipo de Administración	121,033.3
	Equipo e Instrumental Médico y de Laboratorio	414.3
	Vehículos y Equipo de Transporte	8,434.0
	Maquinaria, Otros Equipos y Herramientas	36,520.3
	T O T A L	166,401.9



UTFV

Universidad Tecnológica Fidel Velázquez
Cuenta Pública 2023
Relación de Cuentas Bancarias Productivas Específicas

Fondo, Programa o Convenio	Datos de la Cuenta Bancaria	
	Institución Bancaria	Número de Cuentas
Gasto Corriente	BANAMEX	172
Transferencias Estatales 2023	BBVA	623
Transferencias Federales 2023	BBVA	608
Nóminas 2020	SANTANDER	051
PRODEP 2020	SANTANDER	925
Transferencias Federales 2022	SANTANDER	156
Ingresos Propios 2023	SANTANDER	613
Mujeres Científicas 2023 Capital Humano	SANTANDER	509
Mujeres Científicas 2023 Jabon	SANTANDER	790



FORMATOS PARA EL CUMPLIMIENTO DE LA LEY DE DISCIPLINA FINANCIERA DE LAS ENTIDADES FEDERATIVAS Y LOS MUNICIPIOS



UTFV



UTFV

Universidad Tecnológica Fidel Velázquez
Estado de Situación Financiera Detallado - LDF
Al 31 de Diciembre de 2023 y 2022
(Cifras en Miles de Pesos)

Concepto	2023	2022	Concepto	2023	2022
ACTIVO			PASIVO		
Activo Circulante			Pasivo Circulante		
a. Efectivo y Equivalentes (a=a1+a2+a3+a4+a5+a6+a7)	13,193.6	28,694.3	a. Cuentas por Pagar a Corto Plazo (a=a1+a2+a3+a4+a5+a6+a7+a8+a9)	12,792.2	16,424.8
a1) Efectivo			a1) Servicios Personales por Pagar a Corto Plazo		
a2) Bancos/Tesorería	13,193.6	28,694.3	a2) Proveedores por Pagar a Corto Plazo	10,952.4	12,063.1
a3) Bancos/Dependencias y Otros			a3) Contratistas por Obras Públicas por Pagar a Corto Plazo		
a4) Inversiones Temporales (Hasta 3 meses)			a4) Participaciones y Aportaciones por Pagar a Corto Plazo		
a5) Fondos con Afectación Específica			a5) Transferencias Otorgadas por Pagar a Corto Plazo		
a6) Depósitos de Fondos de Terceros en Garantía y/o Administración			a6) Intereses, Comisiones y Otros Gastos de la Deuda Pública por Pagar a Corto Plazo		
a7) Otros Efectivos y Equivalentes			a7) Retenciones y Contribuciones por Pagar a Corto Plazo	254.3	388.3
b. Derechos a Recibir Efectivo o Equivalentes (b=b1+b2+b3+b4+b5+b6+b7)	5,424.0	3,866.9	a8) Devoluciones de la Ley de Ingresos por Pagar a Corto Plazo		
b1) Inversiones Financieras de Corto Plazo			a9) Otras Cuentas por Pagar a Corto Plazo	1,585.5	3,973.4
b2) Cuentas por Cobrar a Corto Plazo			b. Documentos por Pagar a Corto Plazo (b=b1+b2+b3)	0.0	0.0
b3) Deudores Diversos por Cobrar a Corto Plazo	5,424.0	3,866.9	b1) Documentos Comerciales por Pagar a Corto Plazo		
b4) Ingresos por Recuperar a Corto Plazo			b2) Documentos con Contratistas por Obras Públicas por Pagar a Corto Plazo		
b5) Deudores por Anticipos de la Tesorería a Corto Plazo			b3) Otros Documentos por Pagar a Corto Plazo		
b6) Préstamos Otorgados a Corto Plazo			c. Porción a Corto Plazo de la Deuda Pública a Largo Plazo (c=c1+c2)	0.0	0.0
b7) Otros Derechos a Recibir Efectivo o Equivalentes a Corto Plazo			c1) Porción a Corto Plazo de la Deuda Pública		
c. Derechos a Recibir Bienes o Servicios (c=c1+c2+c3+c4+c5)	0.0	0.0	c2) Porción a Corto Plazo de Arrendamiento Financiero		
c1) Anticipo a Proveedores por Adquisición de Bienes y Prestación de Servicios a Corto Plazo			d. Títulos y Valores a Corto Plazo		
c2) Anticipo a Proveedores por Adquisición de Bienes Inmuebles y Muebles a Corto Plazo			e. Pasivos Diferidos a Corto Plazo (e=e1+e2+e3)	0.0	0.0
c3) Anticipo a Proveedores por Adquisición de Bienes Intangibles a Corto Plazo			e1) Ingresos Cobrados por Adelantado a Corto Plazo		
c4) Anticipo a Contratistas por Obras Públicas a Corto Plazo			e2) Intereses Cobrados por Adelantado a Corto Plazo		
c5) Otros Derechos a Recibir Bienes o Servicios a Corto Plazo			e3) Otros Pasivos Diferidos a Corto Plazo		
d. Inventarios (d=d1+d2+d3+d4+d5)	0.0	0.0	f. Fondos y Bienes de Terceros en Garantía y/o Administración a Corto Plazo (f=f1+f2+f3+f4+f5+f6)	0.0	0.0
d1) Inventario de Mercancías para Venta			f1) Fondos en Garantía a Corto Plazo		
d2) Inventario de Mercancías Terminadas			f2) Fondos en Administración a Corto Plazo		
d3) Inventario de Mercancías en Proceso de Elaboración			f3) Fondos Contingentes a Corto Plazo		
d4) Inventario de Materias Primas, Materiales y Suministros para Producción			f4) Fondos de Fideicomisos, Mandatos y Contratos Análogos a Corto Plazo		
d5) Bienes en Tránsito			f5) Otros Fondos de Terceros en Garantía y/o Administración a Corto Plazo		
e. Almacenes			f6) Valores y Bienes en Garantía a Corto Plazo		
f. Estimación por Pérdida o Deterioro de Activos Circulantes (f=f1+f2)	0.0	0.0	g. Provisiones a Corto Plazo (g=g1+g2+g3)	0.0	0.0
f1) Estimaciones para Cuentas Incobrables por Derechos a Recibir Efectivo o Equivalentes			g1) Provisión para Demandas y Juicios a Corto Plazo		
f2) Estimación por Deterioro de Inventarios			g2) Provisión para Contingencias a Corto Plazo		
g. Otros Activos Circulantes (g=g1+g2+g3+g4)	0.0	0.0	g3) Otras Provisiones a Corto Plazo		
g1) Valores en Garantía			h. Otros Pasivos a Corto Plazo (h=h1+h2+h3)	0.0	0.0
g2) Bienes en Garantía (excluye depósitos de fondos)			h1) Ingresos por Clasificar		
g3) Bienes Derivados de Embargos, Decomisos, Aseguramientos y Dación en Pago			h2) Recaudación por Participar		
g4) Adquisición con Fondos de Terceros			h3) Otros Pasivos Circulantes		
IA. Total de Activos Circulantes (IA = a + b + c + d + e + f + g)	18,617.6	32,561.2	IIA. Total de Pasivos Circulantes (IIA = a + b + c + d + e + f + g + h)	12,792.2	16,424.8

Activo No Circulante			Pasivo No Circulante		
a. Inversiones Financieras a Largo Plazo			a. Cuentas por Pagar a Largo Plazo		
b. Derechos a Recibir Efectivo o Equivalentes a Largo Plazo			b. Documentos por Pagar a Largo Plazo		
c. Bienes Inmuebles, Infraestructura y Construcciones en Proceso	281,289.6	281,289.6	c. Deuda Pública a Largo Plazo		
d. Bienes Muebles	166,401.9	166,326.2	d. Pasivos Diferidos a Largo Plazo		
e. Activos Intangibles			e. Fondos y Bienes de Terceros en Garantía y/o en Administración a Largo Plazo		
f. Depreciación, Deterioro y Amortización Acumulada de Bienes	-284,927.2	-278,196.3	f. Provisiones a Largo Plazo		
g. Activos Diferidos			II.B. Total de Pasivos No Circulantes (II B = a + b + c + d + e + f)	0.0	0.0
h. Estimación por Pérdida o Deterioro de Activos no Circulantes			II. Total del Pasivo (II = IIA + II B)	12,792.2	16,424.8
i. Otros Activos no Circulantes			HACIENDA PÚBLICA/PATRIMONIO		
IB. Total de Activos No Circulantes (IB = a + b + c + d + e + f + g + h + i)	162,764.3	169,419.5	IIIA. Hacienda Pública/Patrimonio Contribuido (IIIA = a + b + c)	83,791.9	83,791.9
I. Total del Activo (I = IA + IB)	181,381.9	201,980.7	a. Aportaciones	83,791.9	83,791.9
			b. Donaciones de Capital		
			c. Actualización de la Hacienda Pública/Patrimonio		
			IIIB. Hacienda Pública/Patrimonio Generado (IIIB = a + b + c + d + e)	84,797.8	101,764.0
			a. Resultados del Ejercicio (Ahorro/ Desahorro)	-4,684.2	15,642.1
			b. Resultados de Ejercicios Anteriores	-50,256.6	-53,616.7
			c. Revalúos	139,738.6	139,738.6
			d. Reservas		
			e. Rectificaciones de Resultados de Ejercicios Anteriores		
			IIIC. Exceso o Insuficiencia en la Actualización de la Hacienda Pública/Patrimonio (IIIC=a+b)	0.0	0.0
			a. Resultado por Posición Monetaria		
			b. Resultado por Tenencia de Activos no Monetarios		
			III. Total Hacienda Pública/Patrimonio (III = IIIA + IIIB + IIIC)	168,589.7	185,555.9
			IV. Total del Pasivo y Hacienda Pública/Patrimonio (IV = II + III)	181,381.9	201,980.7



UTFV

Universidad Tecnológica Fidel Velázquez Informe Análítico de la Deuda Pública y Otros Pasivos - LDF Al 31 de Diciembre de 2022 y 2023							
Denominación de la Deuda Pública y Otros Pasivos (c)	Saldo al 31 de Diciembre de 2022 (d)	Disposiciones del Periodo (e)	Amortizaciones del Periodo (f)	Revaluaciones, Reclasificaciones y Otros Ajustes (g)	Saldo Final del Periodo (h) h=d+e-f+g	Pago de Intereses del Periodo (i)	Pago de Comisiones y demás Costos Asociados Durante el Periodo (j)
1. Deuda Pública (1=A+B)	0.0	0.0	0.0	0.0	0.0	0.0	
A. Corto Plazo (A=a1+a2+a3)	0.0	0.0	0.0	0.0	0.0	0.0	
a1) Instituciones de Crédito							
a2) Títulos y Valores							
a3) Arrendamientos Financieros							
B. Largo Plazo (B=b1+b2+b3)	0.0	0.0	0.0	0.0	0.0	0.0	
b1) Instituciones de Crédito							
b2) Títulos y Valores							
b3) Arrendamientos Financieros							
2. Otros Pasivos	16,424.8				12,792.2		
3. Total de la Deuda Pública y Otros Pasivos (3=1+2)	16,424.8	0.0	0.0	0.0	12,792.2		
4. Deuda Contingente 1 (Informativo)	0.0	0.0	0.0	0.0	0.0	0.0	
A. Deuda Contingente 1							
B. Deuda Contingente 2							
C. Deuda Contingente XX							
5. Valor de Instrumentos Bono Cupón Cero 2 (Informativo)	0.0	0.0	0.0	0.0	0.0	0.0	
A. Instrumento Bono Cupón Cero 1							
B. Instrumento Bono Cupón Cero 2							
C. Instrumento Bono Cupón Cero XX							

1 Se refiere a cualquier Financiamiento sin fuente o garantía de pago definida, que sea asumida de manera solidaria o subsidiaria por las Entidades Federativas con sus Municipios, organismos descentralizados y empresas de participación estatal mayoritaria y fideicomisos, locales o municipales, y por los Municipios con sus respectivos organismos descentralizados y empresas de participación municipal mayoritaria.

2 Se refiere al valor del Bono Cupón Cero que respalda el pago de los créditos asociados al mismo (Activo).

Obligaciones a Corto Plazo (k)	Monto Contratado (l)	Plazo Pactado (m)	Tasa de Interés (n)	Comisiones y Costos Relacionados (o)	Tasa Efectiva (p)
6. Obligaciones a Corto Plazo (Informativo)					
A. Crédito 1					
B. Crédito 2					
C. Crédito XX					



UTFV

Universidad Tecnológica Fidel Velázquez Informe Analítico de Obligaciones Diferentes de Financiamientos Al 31 de Diciembre de 2023 (Miles de Pesos)										
Denominación de las Obligaciones Diferentes de Financiamiento (c)	Fecha del Contrato (d)	Fecha de Inicio de Operación del Proyecto (e)	Fecha de Vencimiento (f)	Monto de la Inversión Pactado (g)	Plazo Pactado (h)	Monto Promedio Mensual del Pago de la Contraprestación (i)	Monto Promedio Mensual del Pago de la Contraprestación Correspondiente al Pago de Inversión (j)	Monto Pagado de la Inversión al XX de XXXX de 20XX (k)	Monto Pagado de la Inversión Actualizado al XX de XXXX de 20XX (l)	Saldo Pendiente por Pagar de la Inversión al XX de XXXX de 20XX (m = g - l)
A. Asociaciones Público Privadas (APP's) (A=a+b+c+d)				0.0		0.0	0.0			0.0
a) APP 1										0.0
b) APP 2										0.0
c) APP 3										0.0
d) APP XX										0.0
B. Otros Instrumentos (B=a+b+c+d)				0.0		0.0	0.0			0.0
a) Otro Instrumento 1										0.0
b) Otro Instrumento 2										0.0
c) Otro Instrumento 3										0.0
d) Otro Instrumento XX										0.0
C. Total de Obligaciones Diferentes de Financiamiento (C=A+B)				0.0		0.0	0.0			0.0



UTFV

**Universidad Tecnológica Fidel Velázquez
Balance Presupuestario
Del 1 de Enero al 31 de Diciembre de 2023
(Miles de Pesos)**

Concepto	Estimado / Aprobado	Devengado	Recaudado / Pagado
A. Ingresos Totales (A = A1+A2+A3)	249,109.4	320,134.1	320,134.1
A1. Ingresos de Libre Disposición	249,109.4	317,488.9	317,488.9
A2. Transferencias Federales Etiquetadas			
A3. Financiamiento Neto	0.0	2,645.2	2,645.2
B. Egresos Presupuestarios¹ (B = B1+B2)	249,109.4	309,874.3	307,229.0
B1. Gasto No Etiquetado (sin incluir Amortización de la Deuda Pública)	249,109.4	309,874.3	307,229.0
B2. Gasto Etiquetado (sin incluir Amortización de la Deuda Pública)			
C. Remanentes del Ejercicio Anterior (C = C1 + C2)	0.0	0.0	0.0
C1. Remanentes de Ingresos de Libre Disposición Aplicados en el Período			
C2. Remanentes de Transferencias Federales Etiquetadas Aplicados en el Período			
I. Balance Presupuestario (I = A - B + C)	0.0	10,259.8	12,905.1
II. Balance Presupuestario sin Financiamiento Neto (II = I - A3)	0.0	7,614.6	10,259.9
III. Balance Presupuestario sin Financiamiento Neto y sin Remanentes del Ejercicio Anterior (III= II - C)	0.0	7,614.6	10,259.9

Concepto	Aprobado	Devengado	Pagado
E. Intereses, Comisiones y Gastos de la Deuda (E = E1+E2)	0.0	0.0	0.0
E1. Intereses, Comisiones y Gastos de la Deuda con Gasto No Etiquetado			
E2. Intereses, Comisiones y Gastos de la Deuda con Gasto Etiquetado			
IV. Balance Primario (IV = III + E)	0.0	7,614.6	10,259.9

Concepto	Estimado/ Aprobado	Devengado	Recaudado / Pagado
F. Financiamiento (F = F1 + F2)	0.0	0.0	0.0
F1. Financiamiento con Fuente de Pago de Ingresos de Libre Disposición			
F2. Financiamiento con Fuente de Pago de Transferencias Federales Etiquetadas			
G. Amortización de la Deuda (G = G1 + G2)	0.0	0.0	0.0
G1. Amortización de la Deuda Pública con Gasto No Etiquetado			
G2. Amortización de la Deuda Pública con Gasto Etiquetado			
A3. Financiamiento Neto (A3 = F - G)	0.0	0.0	0.0

Concepto	Estimado/ Aprobado	Devengado	Recaudado / Pagado
A1. Ingresos de Libre Disposición	249,109.4	317,488.9	317,488.9
A3.1 Financiamiento Neto con Fuente de Pago de Ingresos de Libre Disposición (A3.1 = F1 - G1)	0.0	2,645.2	2,645.2
F1. Financiamiento con Fuente de Pago de Ingresos de Libre Disposición	0.0	2,645.2	2,645.2
G1. Amortización de la Deuda Pública con Gasto No Etiquetado			
B1. Gasto No Etiquetado (sin incluir Amortización de la Deuda Pública)	249,109.4	309,874.3	307,229.0
C1. Remanentes de Ingresos de Libre Disposición Aplicados en el Período			
V. Balance Presupuestario de Recursos Disponibles (V = A1 + A3.1 - B1 + C1)	0.0	10,259.8	12,905.1
VI. Balance Presupuestario de Recursos Disponibles sin Financiamiento Neto (VI = V - A3.1)	0.0	7,614.6	10,259.9

Concepto	Estimado/ Aprobado	Devengado	Recaudado / Pagado
A2. Transferencias Federales Etiquetadas			
A3.2 Financiamiento Neto con Fuente de Pago de Transferencias Federales Etiquetadas (A3.2 = F2 - G2)	0.0	0.0	0.0
F2. Financiamiento con Fuente de Pago de Transferencias Federales Etiquetadas			
G2. Amortización de la Deuda Pública con Gasto Etiquetado			
B2. Gasto Etiquetado (sin incluir Amortización de la Deuda Pública)	0.0	0.0	0.0
C2. Remanentes de Transferencias Federales Etiquetadas Aplicados en el Período			
VII. Balance Presupuestario de Recursos Etiquetados (VII = A2 + A3.2 - B2 + C2)	0.0	0.0	0.0
VIII. Balance Presupuestario de Recursos Etiquetados sin Financiamiento Neto (VIII = VII - A3.2)	0.0	0.0	0.0



UTFV

Universidad Tecnológica Fidel Velázquez Estado Analítico de Ingresos Detallado - LDF Del 1 de Enero al 31 de Diciembre de 2023 (Miles de Pesos)						
Concepto	Ingreso					Diferencia
	Estimado	Ampliaciones/ (Reducciones)	Modificado	Devengado	Recaudado	
Ingresos de Libre Disposición						
A. Impuestos			0.0			0.0
B. Cuotas y Aportaciones de Seguridad Social			0.0			0.0
C. Contribuciones de Mejoras			0.0			0.0
D. Derechos			0.0			0.0
E. Productos			0.0	61.6	61.6	61.6
F. Aprovechamientos			0.0			0.0
G. Ingresos por Ventas de Bienes y Servicios	45,927.8	-45,125.3	802.5	677.5	677.5	-45,250.3
H. Participaciones (H=h1+h2+h3+h4+h5+h6+h7+h8+h9+h10+h11)	0.0	0.0	0.0	0.0	0.0	0.0
h1) Fondo General de Participaciones			0.0			0.0
h2) Fondo de Fomento Municipal			0.0			0.0
h3) Fondo de Fiscalización y Recaudación			0.0			0.0
h4) Fondo de Compensación			0.0			0.0
h5) Fondo de Extracción de Hidrocarburos			0.0			0.0
h6) Impuesto Especial Sobre Producción y Servicios			0.0			0.0
h7) 0.136% de la Recaudación Federal Participable			0.0			0.0
h8) 3.17% Sobre Extracción de Petróleo			0.0			0.0
h9) Gasolinas y Diésel			0.0			0.0
h10) Fondo del Impuesto Sobre la Renta			0.0			0.0
h11) Fondo de Estabilización de los Ingresos de las Entidades Federativas			0.0			0.0
I. Incentivos Derivados de la Colaboración Fiscal (I=i1+i2+i3+i4+i5)	0.0	0.0	0.0	0.0	0.0	0.0
i1) Tenencia o Uso de Vehículos			0.0			0.0
i2) Fondo de Compensación ISAN			0.0			0.0
i3) Impuesto Sobre Automóviles Nuevos			0.0			0.0
i4) Fondo de Compensación de Repecos-Intermedios			0.0			0.0
i5) Otros Incentivos Económicos			0.0			0.0
J. Transferencias	203,181.6	113,561.1	316,742.7	316,749.8	316,749.8	113,568.2
K. Convenios	0.0	0.0	0.0	0.0	0.0	0.0
k1) Otros Convenios y Subsidios			0.0			0.0
L. Otros Ingresos de Libre Disposición (L=l1+l2)	0.0	0.0	0.0	0.0	0.0	0.0
l1) Participaciones en Ingresos Locales			0.0			0.0
l2) Otros Ingresos de Libre Disposición			0.0			0.0
I. Total de Ingresos de Libre Disposición (I=A+B+C+D+E+F+G+H+I+J+K+L)	249,109.4	68,435.8	317,545.2	317,488.9	317,488.9	68,379.5
Ingresos Excedentes de Ingresos de Libre Disposición			0.0			0.0
Transferencias Federales Etiquetadas			0.0			0.0
A. Aportaciones (A=a1+a2+a3+a4+a5+a6+a7+a8)	0.0	0.0	0.0	0.0	0.0	0.0
a1) Fondo de Aportaciones para la Nómina Educativa y Gasto Operativo			0.0			0.0
a2) Fondo de Aportaciones para los Servicios de Salud			0.0			0.0
a3) Fondo de Aportaciones para la Infraestructura Social			0.0			0.0
a4) Fondo de Aportaciones para el Fortalecimiento de los Municipios y de las Demarcaciones Territoriales del Distrito Federal			0.0			0.0
a5) Fondo de Aportaciones Múltiples			0.0			0.0
a6) Fondo de Aportaciones para la Educación Tecnológica y de Adultos			0.0			0.0
a7) Fondo de Aportaciones para la Seguridad Pública de los Estados y del Distrito Federal			0.0			0.0
a8) Fondo de Aportaciones para el Fortalecimiento de las Entidades Federativas			0.0			0.0
B. Convenios (B=b1+b2+b3+b4)	0.0	0.0	0.0	0.0	0.0	0.0
b1) Convenios de Protección Social en Salud			0.0			0.0
b2) Convenios de Descentralización			0.0			0.0
b3) Convenios de Reasignación			0.0			0.0
b4) Otros Convenios y Subsidios	0.0	0.0	0.0	0.0	0.0	0.0
C. Fondos Distintos de Aportaciones (C=c1+c2)	0.0	0.0	0.0	0.0	0.0	0.0
c1) Fondo para Entidades Federativas y Municipios Productores de Hidrocarburos			0.0			0.0
c2) Fondo Minero			0.0			0.0
D. Transferencias, Subsidios y Subvenciones, y Pensiones y Jubilaciones			0.0			0.0
E. Otras Transferencias Federales Etiquetadas			0.0			0.0
II. Total de Transferencias Federales Etiquetadas (II = A + B + C + D + E)	0.0	0.0	0.0	0.0	0.0	0.0
III. Ingresos Derivados de Financiamientos (III = A)	0.0	16,424.8	16,424.8	2,645.2	2,645.2	2,645.2
A. Ingresos Derivados de Financiamientos		16,424.8	16,424.8	2,645.2	2,645.2	2,645.2
IV. Total de Ingresos (IV = I + II + III)	249,109.4	84,860.6	333,970.0	320,134.1	320,134.1	71,024.7
Datos Informativos						
1. Ingresos Derivados de Financiamientos con Fuente de Pago de Ingresos de Libre Disposición			0.0			0.0
2. Ingresos Derivados de Financiamientos con Fuente de Pago de Transferencias Federales Etiquetadas			0.0			0.0
3. Ingresos Derivados de Financiamientos (3 = 1 + 2)	0.0	0.0	0.0	0.0	0.0	0.0



UTFV

Universidad Tecnológica Fidel Velázquez
Estado Analítico del Ejercicio del Presupuesto de Egresos Detallado
Clasificación por Objeto del Gasto (Capítulo y Concepto)
Del 1 de Enero al 31 de Diciembre de 2023
(Miles de Pesos)

Concepto	Egresos					Subejercicio
	Aprobado	Ampliaciones/ (Reducciones)	Modificado	Devengado	Pagado	
I. Gasto No Etiquetado (I=A+B+C+D+E+F+G+H+I)	249,109.4	84,860.6	333,970.0	309,874.3	307,229.0	24,095.7
A. Servicios Personales (A=a1+a2+a3+a4+a5+a6+a7)	206,696.7	1,007.2	207,703.9	206,365.5	206,365.5	1,338.4
a1) Remuneraciones al Personal de Carácter Permanente	116,883.1	-10,383.9	106,499.2	106,488.4	106,488.4	10.8
a2) Remuneraciones al Personal de Carácter Transitorio	2,006.9	1,514.3	3,521.2	3,521.2	3,521.2	0.0
a3) Remuneraciones Adicionales y Especiales	32,914.3	2,574.8	35,489.1	35,432.2	35,432.2	56.9
a4) Seguridad Social	31,610.2	3,569.6	35,179.8	34,759.2	34,759.2	420.6
a5) Otras Prestaciones Sociales y Económicas	20,516.7	2,342.0	22,858.7	22,522.4	22,522.4	336.3
a6) Previsiones	0.0	0.0	0.0	0.0	0.0	0.0
a7) Pago de Estímulos a Servidores Públicos	2,765.5	1,390.4	4,155.9	3,642.1	3,642.1	513.8
B. Materiales y Suministros (B=b1+b2+b3+b4+b5+b6+b7+b8+b9)	11,063.0	-467.7	10,595.3	9,899.9	7,494.3	695.4
b1) Materiales de Administración, Emisión de Documentos y Artículos Oficiales	3,113.1	-890.1	2,223.0	2,162.0	1,820.5	61.0
b2) Alimentos y Utensilios	205.0	815.3	1,020.3	1,020.3	1,020.3	0.0
b3) Materias Primas y Materiales de Producción y Comercialización	0.0	20.1	20.1	10.1	10.1	10.0
b4) Materiales y Artículos de Construcción y de Reparación	2,286.5	-345.9	1,940.6	1,611.0	1,089.7	329.6
b5) Productos Químicos, Farmacéuticos y de Laboratorio	707.5	-228.0	479.5	299.3	91.6	180.2
b6) Combustibles, Lubricantes y Aditivos	1,001.2	-183.0	818.2	818.2	818.2	0.0
b7) Vestuario, Blancos, Prendas de Protección y Artículos Deportivos	2,026.0	-1,964.5	61.5	61.5	61.5	0.0
b8) Materiales y Suministros Para Seguridad	0.0	0.0	0.0	0.0	0.0	0.0
b9) Herramientas, Refacciones y Accesorios Menores	1,723.7	2,308.4	4,032.1	3,917.5	2,582.4	114.6
C. Servicios Generales (C=c1+c2+c3+c4+c5+c6+c7+c8+c9)	30,675.1	67,756.6	98,431.7	86,097.9	85,955.2	12,333.8
c1) Servicios Básicos	3,204.6	336.3	3,540.9	3,540.9	3,540.9	0.0
c2) Servicios de Arrendamiento	1,578.1	1,229.0	2,807.1	2,807.1	2,807.1	0.0
c3) Servicios Profesionales, Científicos, Técnicos y Otros Servicios	10,104.6	-2,637.9	7,466.7	7,466.7	7,466.7	0.0
c4) Servicios Financieros, Bancarios y Comerciales	1,637.5	274.8	1,912.3	1,912.3	1,912.3	0.0
c5) Servicios de Instalación, Reparación, Mantenimiento y Conservación	7,643.6	-1,348.3	6,295.3	6,295.3	6,160.3	0.0
c6) Servicios de Comunicación Social y Publicidad	1,099.1	-654.9	444.2	444.2	444.2	0.0
c7) Servicios de Traslado y Viáticos	30.6	169.0	199.6	181.6	181.6	18.0
c8) Servicios Oficiales	1,294.8	-488.0	806.8	791.8	791.8	15.0
c9) Otros Servicios Generales	4,082.2	70,876.6	74,958.8	62,658.0	62,658.0	12,300.8
D. Transferencias, Asignaciones, Subsidios y Otras Ayudas (D=d1+d2+d3+d4+d5+d6+d7+d8+d9)	674.6	0.0	674.6	674.6	577.6	0.0
d1) Transferencias Internas y Asignaciones al Sector Público			0.0	0.0	0.0	0.0
d2) Transferencias al Resto del Sector Público			0.0	0.0	0.0	0.0
d3) Subsidios y Subvenciones			0.0	0.0	0.0	0.0
d4) Ayudas Sociales	674.6	0.0	674.6	674.6	577.6	0.0
d5) Pensiones y Jubilaciones			0.0	0.0	0.0	0.0
d6) Transferencias a Fideicomisos, Mandatos y Otros Análogos			0.0	0.0	0.0	0.0
d7) Transferencias a la Seguridad Social			0.0	0.0	0.0	0.0
d8) Donativos			0.0	0.0	0.0	0.0
d9) Transferencias al Exterior			0.0	0.0	0.0	0.0
E. Bienes Muebles, Inmuebles e Intangibles (E=e1+e2+e3+e4+e5+e6+e7+e8+e9)	0.0	139.7	139.7	82.7	82.7	57.0
e1) Mobiliario y Equipo de Administración		75.7	75.7	42.7	42.7	33.0
e2) Mobiliario y Equipo Educativo y Recreativo			0.0	0.0	0.0	0.0
e3) Equipo e Instrumental Médico y de Laboratorio		64.0	64.0	40.0	40.0	24.0
e4) Vehículos y Equipo de Transporte			0.0	0.0	0.0	0.0
e5) Equipo de Defensa y Seguridad			0.0	0.0	0.0	0.0
e6) Maquinaria, Otros Equipos y Herramientas			0.0	0.0	0.0	0.0
e7) Activos Biológicos			0.0	0.0	0.0	0.0
e8) Bienes Inmuebles			0.0	0.0	0.0	0.0
e9) Activos Intangibles			0.0	0.0	0.0	0.0
F. Inversión Pública (F=f1+f2+f3)	0.0	0.0	0.0	0.0	0.0	0.0
f1) Obra Pública en Bienes de Dominio Público			0.0	0.0	0.0	0.0
f2) Obra Pública en Bienes Propios			0.0	0.0	0.0	0.0
f3) Proyectos Productivos y Acciones de Fomento			0.0	0.0	0.0	0.0
G. Inversiones Financieras y Otras Provisiones (G=g1+g2+g3+g4+g5+g6+g7)	0.0	0.0	0.0	0.0	0.0	0.0
g1) Inversiones Para el Fomento de Actividades Productivas			0.0	0.0	0.0	0.0
g2) Acciones y Participaciones de Capital			0.0	0.0	0.0	0.0
g3) Compra de Títulos y Valores			0.0	0.0	0.0	0.0
g4) Concesión de Préstamos			0.0	0.0	0.0	0.0
g5) Inversiones en Fideicomisos, Mandatos y Otros Análogos			0.0	0.0	0.0	0.0
Fideicomiso de Desastres Naturales (Informativo)			0.0	0.0	0.0	0.0
g6) Otras Inversiones Financieras			0.0	0.0	0.0	0.0
g7) Provisiones para Contingencias y Otras Erogaciones Especiales			0.0	0.0	0.0	0.0
H. Participaciones y Aportaciones (H=h1+h2+h3)	0.0	0.0	0.0	0.0	0.0	0.0
h1) Participaciones			0.0	0.0	0.0	0.0
h2) Aportaciones			0.0	0.0	0.0	0.0
h3) Convenios			0.0	0.0	0.0	0.0
I. Deuda Pública (I=i1+i2+i3+i4+i5+i6+i7)	0.0	16,424.8	16,424.8	6,753.7	6,753.7	9,671.1
i1) Amortización de la Deuda Pública			0.0	0.0	0.0	0.0
i2) Intereses de la Deuda Pública			0.0	0.0	0.0	0.0
i3) Comisiones de la Deuda Pública			0.0	0.0	0.0	0.0
i4) Gastos de la Deuda Pública			0.0	0.0	0.0	0.0
i5) Costo por Coberturas			0.0	0.0	0.0	0.0
i6) Apoyos Financieros			0.0	0.0	0.0	0.0
I7) Adeudos de Ejercicios Fiscales Anteriores (ADEFAS)		16,424.8	16,424.8	6,753.7	6,753.7	9,671.1



UTFV

Concepto	Egresos					Subejercicio
	Aprobado	Ampliaciones/ (Reducciones)	Modificado	Devengado	Pagado	
II. Gasto Etiquetado (II=A+B+C+D+E+F+G+H+I)	0.0	0.0	0.0	0.0	0.0	0.0
A. Servicios Personales (A=a1+a2+a3+a4+a5+a6+a7)	0.0	0.0	0.0	0.0	0.0	0.0
a1) Remuneraciones al Personal de Carácter Permanente			0.0			0.0
a2) Remuneraciones al Personal de Carácter Transitorio			0.0			0.0
a3) Remuneraciones Adicionales y Especiales			0.0			0.0
a4) Seguridad Social			0.0			0.0
a5) Otras Prestaciones Sociales y Económicas			0.0			0.0
a6) Previsiones			0.0			0.0
a7) Pago de Estímulos a Servidores Públicos			0.0			0.0
B. Materiales y Suministros (B=b1+b2+b3+b4+b5+b6+b7+b8+b9)	0.0	0.0	0.0	0.0	0.0	0.0
b1) Materiales de Administración, Emisión de Documentos y Artículos Oficiales			0.0			0.0
b2) Alimentos y Utensilios			0.0			0.0
b3) Materias Primas y Materiales de Producción y Comercialización			0.0			0.0
b4) Materiales y Artículos de Construcción y de Reparación			0.0			0.0
b5) Productos Químicos, Farmacéuticos y de Laboratorio			0.0			0.0
b6) Combustibles, Lubricantes y Aditivos			0.0			0.0
b7) Vestuario, Blancos, Prendas de Protección y Artículos Deportivos			0.0			0.0
b8) Materiales y Suministros Para Seguridad			0.0			0.0
b9) Herramientas, Refacciones y Accesorios Menores			0.0			0.0
C. Servicios Generales (C=c1+c2+c3+c4+c5+c6+c7+c8+c9)	0.0	0.0	0.0	0.0	0.0	0.0
c1) Servicios Básicos			0.0			0.0
c2) Servicios de Arrendamiento			0.0			0.0
c3) Servicios Profesionales, Científicos, Técnicos y Otros Servicios			0.0			0.0
c4) Servicios Financieros, Bancarios y Comerciales			0.0			0.0
c5) Servicios de Instalación, Reparación, Mantenimiento y Conservación			0.0			0.0
c6) Servicios de Comunicación Social y Publicidad			0.0			0.0
c7) Servicios de Traslado y Viáticos			0.0			0.0
c8) Servicios Oficiales			0.0			0.0
c9) Otros Servicios Generales			0.0			0.0
D. Transferencias, Asignaciones, Subsidios y Otras Ayudas (D=d1+d2+d3+d4+d5+d6+d7+d8+d9)	0.0	0.0	0.0	0.0	0.0	0.0
d1) Transferencias Internas y Asignaciones al Sector Público			0.0			0.0
d2) Transferencias al Resto del Sector Público			0.0			0.0
d3) Subsidios y Subvenciones			0.0			0.0
d4) Ayudas Sociales			0.0			0.0
d5) Pensiones y Jubilaciones			0.0			0.0
d6) Transferencias a Fideicomisos, Mandatos y Otros Análogos			0.0			0.0
d7) Transferencias a la Seguridad Social			0.0			0.0
d8) Donativos			0.0			0.0
d9) Transferencias al Exterior			0.0			0.0
E. Bienes Muebles, Inmuebles e Intangibles (E=e1+e2+e3+e4+e5+e6+e7+e8+e9)	0.0	0.0	0.0	0.0	0.0	0.0
e1) Mobiliario y Equipo de Administración			0.0			0.0
e2) Mobiliario y Equipo Educativo y Recreativo			0.0			0.0
e3) Equipo e Instrumental Médico y de Laboratorio			0.0			0.0
e4) Vehículos y Equipo de Transporte			0.0			0.0
e5) Equipo de Defensa y Seguridad			0.0			0.0
e6) Maquinaria, Otros Equipos y Herramientas			0.0			0.0
e7) Activos Biológicos			0.0			0.0
e8) Bienes Inmuebles			0.0			0.0
e9) Activos Intangibles			0.0			0.0
F. Inversión Pública (F=f1+f2+f3)	0.0	0.0	0.0	0.0	0.0	0.0
f1) Obra Pública en Bienes de Dominio Público			0.0			0.0
f2) Obra Pública en Bienes Propios			0.0			0.0
f3) Proyectos Productivos y Acciones de Fomento			0.0			0.0
G. Inversiones Financieras y Otras Provisiones (G=g1+g2+g3+g4+g5+g6+g7)	0.0	0.0	0.0	0.0	0.0	0.0
g1) Inversiones Para el Fomento de Actividades Productivas			0.0			0.0
g2) Acciones y Participaciones de Capital			0.0			0.0
g3) Compra de Títulos y Valores			0.0			0.0
g4) Concesión de Préstamos			0.0			0.0
g5) Inversiones en Fideicomisos, Mandatos y Otros Análogos			0.0			0.0
Fideicomiso de Desastres Naturales (Informativo)			0.0			0.0
g6) Otras Inversiones Financieras			0.0			0.0
g7) Provisiones para Contingencias y Otras Erogaciones Especiales			0.0			0.0
H. Participaciones y Aportaciones (H=h1+h2+h3)	0.0	0.0	0.0	0.0	0.0	0.0
h1) Participaciones			0.0			0.0
h2) Aportaciones			0.0			0.0
h3) Convenios			0.0			0.0
I. Deuda Pública (I=i1+i2+i3+i4+i5+i6+i7)	0.0	0.0	0.0	0.0	0.0	0.0
i1) Amortización de la Deuda Pública			0.0			0.0
i2) Intereses de la Deuda Pública			0.0			0.0
i3) Comisiones de la Deuda Pública			0.0			0.0
i4) Gastos de la Deuda Pública			0.0			0.0
i5) Costo por Coberturas			0.0			0.0
i6) Apoyos Financieros			0.0			0.0
i7) Adeudos de Ejercicios Fiscales Anteriores (ADEFAS)			0.0			0.0
III. Total de Egresos (III = I + II)	249,109.4	84,860.6	333,970.0	309,874.3	307,229.0	24,095.7



UTFV

Universidad Tecnológica Fidel Velázquez
Estado Analítico del Ejercicio del Presupuesto de Egresos Detallado
Clasificación Administrativa
Del 1 de Enero al 31 de Diciembre de 2023
(Miles de Pesos)

Concepto (c)	Egresos					Subejercicio
	Aprobado	Ampliaciones/ (Reducciones)	Modificado	Devengado	Pagado	
I. Gasto No Etiquetado (I=A+B+C+D+E+F+G+H)	249,109.4	84,860.6	333,970.0	309,874.3	307,229.0	24,095.7
228C05000000000 Universidad Tecnológica Fidel Velázquez	249,109.4	84,860.6	333,970.0	309,874.3	307,229.0	24,095.7
II. Gasto Etiquetado (II=A+B+C+D+E+F+G+H)	0.0	0.0	0.0	0.0	0.0	0.0
III. Total de Egresos (III = I + II)	249,109.4	84,860.6	333,970.0	309,874.3	307,229.0	24,095.7



UTFV

Universidad Tecnológica Fidel Velázquez Estado Analítico del Ejercicio del Presupuesto de Egresos Detallado Clasificación Funcional (Finalidad y Función) Del 1 de Enero al 31 de Diciembre de 2023 (Miles de Pesos)						
Concepto (c)	Egresos					Subejercicio (e)
	Aprobado (d)	Ampliaciones/ (Reducciones)	Modificado	Devengado	Pagado	
I. Gasto No Etiquetado (I=A+B+C+D)	249,109.4	84,860.6	333,970.0	309,874.3	307,229.0	24,095.7
A. Gobierno (A=a1+a2+a3+a4+a5+a6+a7+a8)	2,909.1	65,983.8	68,892.9	56,602.3	56,602.2	12,290.6
a1) Legislación			0.0			0.0
a2) Justicia			0.0			0.0
a3) Coordinación de la Política de Gobierno	2,909.1	65,983.8	68,892.9	56,602.3	56,602.2	12,290.6
a4) Relaciones Exteriores			0.0			0.0
a5) Asuntos Financieros y Hacendarios			0.0			0.0
a6) Seguridad Nacional			0.0			0.0
a7) Asuntos de Orden Público y de Seguridad Interior			0.0			0.0
a8) Otros Servicios Generales			0.0			0.0
B. Desarrollo Social (B=b1+b2+b3+b4+b5+b6+b7)	246,200.3	2,452.0	248,652.3	246,518.3	243,873.1	2,134.0
b1) Protección Ambiental			0.0			0.0
b2) Vivienda y Servicios a la Comunidad			0.0			0.0
b3) Salud			0.0			0.0
b4) Recreación, Cultura y Otras Manifestaciones Sociales			0.0			0.0
b5) Educación	246,200.3	2,452.0	248,652.3	246,518.3	243,873.1	2,134.0
b6) Protección Social			0.0			0.0
b7) Otros Asuntos Sociales			0.0			0.0
C. Desarrollo Económico (C=c1+c2+c3+c4+c5+c6+c7+c8+c9)	0.0	0.0	0.0	0.0	0.0	0.0
c1) Asuntos Económicos, Comerciales y Laborales en General			0.0			0.0
c2) Agropecuaria, Silvicultura, Pesca y Caza			0.0			0.0
c3) Combustibles y Energía			0.0			0.0
c4) Minería, Manufacturas y Construcción			0.0			0.0
c5) Transporte			0.0			0.0
c6) Comunicaciones			0.0			0.0
c7) Turismo			0.0			0.0
c8) Ciencia, Tecnología e Innovación			0.0			0.0
c9) Otras Industrias y Otros Asuntos Económicos			0.0			0.0
D. Otras No Clasificadas en Funciones Anteriores (D=d1+d2+d3+d4)	0.0	16,424.8	16,424.8	6,753.7	6,753.7	9,671.1
d1) Transacciones de la Deuda Pública / Costo Financiero de la Deuda			0.0			0.0
d2) Transferencias, Participaciones y Aportaciones Entre Diferentes Niveles y Órdenes de Gobierno			0.0			0.0
d3) Saneamiento del Sistema Financiero			0.0			0.0
d4) Adeudos de Ejercicios Fiscales Anteriores		16,424.8	16,424.8	6,753.7	6,753.7	9,671.1
II. Gasto Etiquetado (II=A+B+C+D)	0.0	0.0	0.0	0.0	0.0	0.0
A. Gobierno (A=a1+a2+a3+a4+a5+a6+a7+a8)	0.0	0.0	0.0	0.0	0.0	0.0
a1) Legislación			0.0			0.0
a2) Justicia			0.0			0.0
a3) Coordinación de la Política de Gobierno			0.0			0.0
a4) Relaciones Exteriores			0.0			0.0
a5) Asuntos Financieros y Hacendarios			0.0			0.0
a6) Seguridad Nacional			0.0			0.0
a7) Asuntos de Orden Público y de Seguridad Interior			0.0			0.0
a8) Otros Servicios Generales			0.0			0.0
B. Desarrollo Social (B=b1+b2+b3+b4+b5+b6+b7)	0.0	0.0	0.0	0.0	0.0	0.0
b1) Protección Ambiental			0.0			0.0
b2) Vivienda y Servicios a la Comunidad			0.0			0.0
b3) Salud			0.0			0.0
b4) Recreación, Cultura y Otras Manifestaciones Sociales			0.0			0.0
b5) Educación			0.0			0.0
b6) Protección Social			0.0			0.0
b7) Otros Asuntos Sociales			0.0			0.0
C. Desarrollo Económico (C=c1+c2+c3+c4+c5+c6+c7+c8+c9)	0.0	0.0	0.0	0.0	0.0	0.0
c1) Asuntos Económicos, Comerciales y Laborales en General			0.0			0.0
c2) Agropecuaria, Silvicultura, Pesca y Caza			0.0			0.0
c3) Combustibles y Energía			0.0			0.0
c4) Minería, Manufacturas y Construcción			0.0			0.0
c5) Transporte			0.0			0.0
c6) Comunicaciones			0.0			0.0
c7) Turismo			0.0			0.0
c8) Ciencia, Tecnología e Innovación			0.0			0.0
c9) Otras Industrias y Otros Asuntos Económicos			0.0			0.0
D. Otras No Clasificadas en Funciones Anteriores (D=d1+d2+d3+d4)	0.0	0.0	0.0	0.0	0.0	0.0
d1) Transacciones de la Deuda Pública / Costo Financiero de la Deuda			0.0			0.0
d2) Transferencias, Participaciones y Aportaciones Entre Diferentes Niveles y Órdenes de Gobierno			0.0			0.0
d3) Saneamiento del Sistema Financiero			0.0			0.0
d4) Adeudos de Ejercicios Fiscales Anteriores			0.0			0.0
III. Total de Egresos (III = I + II)	249,109.4	84,860.6	333,970.0	309,874.3	307,229.0	24,095.7



UTFV

Universidad Tecnológica Fidel Velázquez
Estado Analítico del Ejercicio del Presupuesto de Egresos Detallado
Clasificación de Servicios Personales por Categoría
Del 1 de Enero al 31 de Diciembre de 2023
(Miles de Pesos)

Concepto (c)	Egresos					Subejercicio
	Aprobado	Ampliaciones/ (Reducciones)	Modificado	Devengado	Pagado	
I. Gasto No Etiquetado (I=A+B+C+D+E+F)	206,696.7	1,007.2	207,703.9	206,365.5	206,365.5	1,338.4
A. Personal Administrativo y de Servicio Público	69,986.3	18,513.2	88,499.5	88,480.0	88,480.0	19.5
B. Magisterio	136,710.4	-17,506.0	119,204.4	117,885.5	117,885.5	1,318.9
C. Servicios de Salud (C=c1+c2)	0.0	0.0	0.0	0.0	0.0	0.0
c1) Personal Administrativo			0.0			0.0
c2) Personal Médico, Paramédico y afín			0.0			0.0
D. Seguridad Pública			0.0			0.0
E. Gastos asociados a la implementación de nuevas leyes federales o reformas a las mismas (E = e1 + e2)	0.0	0.0	0.0	0.0	0.0	0.0
e1) Nombre del Programa o Ley 1			0.0			0.0
e2) Nombre del Programa o Ley 2			0.0			0.0
F. Sentencias laborales definitivas			0.0			0.0
II. Gasto Etiquetado (II=A+B+C+D+E+F)	0.0	0.0	0.0	0.0	0.0	0.0
A. Personal Administrativo y de Servicio Público			0.0			0.0
B. Magisterio			0.0			0.0
C. Servicios de Salud (C=c1+c2)	0.0	0.0	0.0	0.0	0.0	0.0
c1) Personal Administrativo			0.0			0.0
c2) Personal Médico, Paramédico y afín			0.0			0.0
D. Seguridad Pública			0.0			0.0
E. Gastos asociados a la implementación de nuevas leyes federales o reformas a las mismas (E = e1 + e2)	0.0	0.0	0.0	0.0	0.0	0.0
e1) Nombre del Programa o Ley 1			0.0			0.0
e2) Nombre del Programa o Ley 2			0.0			0.0
F. Sentencias laborales definitivas			0.0			0.0
III. Total del Gasto en Servicios Personales (III = I + II)	206,696.7	1,007.2	207,703.9	206,365.5	206,365.5	1,338.4



UNIVERSIDAD TECNOLÓGICA DE NEZAHUALCÓYOTL UTN



UTN



CONTENIDO		PÁGINA
I. INFORMACIÓN CONTABLE		
ESTADO DE SITUACIÓN FINANCIERA		5
ESTADO DE ACTIVIDADES		6
ESTADO DE VARIACIÓN EN LA HACIENDA PÚBLICA		7
ESTADO DE CAMBIOS EN LA SITUACIÓN FINANCIERA		8
ESTADO DE FLUJOS DE EFECTIVO		9
ESTADO ANALÍTICO DEL ACTIVO		10
ESTADO ANALÍTICO DE LA DEUDA Y OTROS PASIVOS		11
INFORME SOBRE PASIVOS CONTINGENTES		12
NOTAS A LOS ESTADOS FINANCIEROS		13
II. INFORMACIÓN PRESUPUESTARIA		31
III. INFORMACIÓN PROGRAMÁTICA		47
IV. ANEXOS ESTABLECIDOS EN DIFERENTES ORDENAMIENTOS		59
V. FORMATOS PARA EL CUMPLIMIENTO DE LA LEY DE DISCIPLINA FINANCIERA DE LAS ENTIDADES FEDERATIVAS Y LOS MUNICIPIOS		63



UTN



UTN

Universidad Tecnológica de Nezahualcóyotl
Estado de Situación Financiera
Al 31 de Diciembre de 2023 y 2022
(Miles de Pesos)

Concepto	Año		Concepto	Año	
	2023	2022		2023	2022
ACTIVO			PASIVO		
Activo Circulante			Pasivo Circulante		
Efectivo y Equivalentes	3,398.3	3,875.5	Cuentas por Pagar a Corto Plazo	1,386.2	8,018.0
Derechos a Recibir Efectivo o Equivalentes	.0	29.7	Documentos por Pagar a Corto Plazo		
Derechos a Recibir Bienes o Servicios	.0	.0	Porción a Corto Plazo de la Deuda Pública a Largo Plazo		
Inventarios			Títulos y Valores a Corto Plazo		
Almacenes			Pasivos Diferidos a Corto Plazo		
Estimación por Pérdida o Deterioro de Activos Circulantes			Fondos y Bienes de Terceros en Garantía y/o Administración a Corto Plazo		
Otros Activos Circulantes			Provisiones a Corto Plazo		
			Otros Pasivos a Corto Plazo		
Total de Activos Circulantes	3,398.3	3,905.2	Total de Pasivos Circulantes	1,386.2	8,018.0
Activo No Circulante			Pasivo No Circulante		
Inversiones Financieras a Largo Plazo			Cuentas por Pagar a Largo Plazo		
Derechos a Recibir Efectivo o Equivalentes a Largo Plazo			Documentos por Pagar a Largo Plazo		
Bienes Inmuebles, Infraestructura y Construcciones en Proceso	482,722.6	482,722.6	Deuda Pública a Largo Plazo		
Bienes Muebles	268,270.5	268,223.9	Pasivos Diferidos a Largo Plazo		
Activos Intangibles			Fondos y Bienes de Terceros en Garantía y/o en Administración a Largo Plazo		
Depreciación, Deterioro y Amortización Acumulada de Bienes	-553,081.2	-540,883.1	Provisiones a Largo Plazo		
Activos Diferidos					
Estimación por Pérdida o Deterioro de Activos no Circulantes			Total de Pasivos No Circulantes	.0	.0
Otros Activos no Circulantes					
Total de Activos No Circulantes	197,911.9	210,063.4	Total del Pasivo	1,386.2	8,018.0
Total del Activo	201,310.2	213,968.6	HACIENDA PÚBLICA/ PATRIMONIO		
			Hacienda Pública/Patrimonio Contribuido	139,426.1	139,426.1
			Aportaciones	139,426.1	139,426.1
			Donaciones de Capital		
			Actualización de la Hacienda Pública / Patrimonio		
			Hacienda Pública/Patrimonio Generado	60,497.9	66,524.5
			Resultados del Ejercicio (Ahorro / Desahorro)	-6,025.3	-15,619.2
			Resultados de Ejercicios Anteriores	-252,436.2	-236,815.7
			Revalúos	318,959.4	318,959.4
			Reservas		
			Rectificaciones de Resultados de Ejercicios Anteriores		
			Exceso o Insuficiencia en la Actualización de la Hacienda Pública/Patrimonio	.0	.0
			Resultado por Posición Monetaria		
			Resultado por Tenencia de Activos no Monetarios		
			Total Hacienda Pública/ Patrimonio	199,924.0	205,950.6
			Total del Pasivo y Hacienda Pública / Patrimonio	201,310.2	213,968.6



UTN

Universidad Tecnológica de Nezahualcóyotl
Estado de Actividades
Del 1 de Enero al 31 de Diciembre de 2023 y 2022
(Miles de Pesos)

Concepto	2023	2022
INGRESOS Y OTROS BENEFICIOS		
Ingresos de Gestión	8.4	394.4
Impuestos		
Cuotas y Aportaciones de Seguridad Social		
Contribuciones de Mejoras		
Derechos		
Productos	8.4	394.4
Aprovechamientos		
Ingresos por Venta de Bienes y Prestación de Servicios		
Participaciones, Aportaciones, Convenios Incentivos Derivados de la Colaboración Fiscal, Fondos Distintos de Aportaciones, Transferencias, Asignaciones, Subsidios y Subvenciones, y Pensiones y Jubilaciones	252,597.0	231,816.9
Participaciones, Aportaciones, Convenios, Incentivos Derivados de la Colaboración Fiscal y Fondos Distintos de Aportaciones		
Transferencias, Asignaciones, Subsidios y Subvenciones, y Pensiones y Jubilaciones	252,597.0	231,816.9
Otros Ingresos y Beneficios	24.1	151.8
Ingresos Financieros		
Incremento por Variación de Inventarios		
Disminución del Exceso de Estimaciones por Pérdida o Deterioro u Obsolescencia		
Disminución del Exceso de Provisiones		
Otros Ingresos y Beneficios Varios	24.1	151.8
Total de Ingresos y Otros Beneficios	252,629.5	232,363.1
GASTOS Y OTRAS PÉRDIDAS		
Gastos de Funcionamiento	246,412.0	235,101.8
Servicios Personales	213,670.8	201,279.8
Materiales y Suministros	5,199.8	5,275.7
Servicios Generales	27,541.4	28,546.3
Transferencias, Asignaciones, Subsidios y Otras Ayudas	.0	.0
Transferencias Internas y Asignaciones al Sector Público		
Transferencias al Resto del Sector Público		
Subsidios y Subvenciones		
Ayudas Sociales		
Pensionamientos y Jubilaciones		
Transferencias a Fideicomisos, Mandatos y Contratos Análogos		
Transferencias a la Seguridad Social		
Donativos		
Transferencias al Exterior		
Participaciones y Aportaciones	.0	.0
Participaciones		
Aportaciones		
Convenios		
Intereses, Comisiones y Otros Gastos de la Deuda Pública	.0	.0
Intereses de la Deuda Pública		
Comisiones de la Deuda Pública		
Gastos de la Deuda Pública		
Costo por Coberturas		
Apoyos Financieros		
Otros Gastos y Pérdidas Extraordinarias	12,240.6	12,880.5
Estimaciones, Depreciaciones, Deterioros, Obsolescencia y Amortizaciones	12,198.1	12,866.1
Provisiones		
Disminución de Inventarios		
Otros Gastos	42.5	14.4
Inversión Pública	2.2	.0
Inversión Pública no Capitalizable	2.2	.0
Total de Gastos y Otras Pérdidas	258,654.8	247,982.3
Resultados del Ejercicio (Ahorro/Desahorro)	-6,025.3	-15,619.2

UTN

Universidad Tecnológica de Nezahualcóyotl Estado de Variación en la Hacienda Pública Del 1 de Enero al 31 de Diciembre 2023 y 2022 (Miles de Pesos)					
Concepto	Hacienda Pública / Patrimonio Contribuido	Hacienda Pública / Patrimonio Generado de Ejercicios Anteriores	Hacienda Pública / Patrimonio Generado del Ejercicio	Exceso o Insuficiencia en la Actualización de la Hacienda Pública / Patrimonio	Total
Hacienda Pública / Patrimonio Contribuido Neto de 2022	139,426.1				139,426.1
Aportaciones	139,426.1				139,426.1
Donaciones de Capital					0.0
Actualización de la Hacienda Pública/Patrimonio					0.0
Hacienda Pública / Patrimonio Generado Neto de 2022		82,143.7	-15,619.2	0.0	66,524.5
Resultados del Ejercicio (Ahorro/Desahorro)			-15,619.2		-15,619.2
Resultados de Ejercicios Anteriores		-236,815.7			-236,815.7
Revalúos		318,959.4			318,959.4
Reservas					0.0
Rectificaciones de Resultados de Ejercicios Anteriores					0.0
Exceso o Insuficiencia en la Actualización de la Hacienda Pública / Patrimonio Neto de 2022				0.0	0.0
Resultado por Posición Monetaria					0.0
Resultado por Tenencia de Activos no Monetarios					0.0
Hacienda Pública / Patrimonio Neto Final de 2022	139,426.1	82,143.7	-15,619.2	0.0	205,950.6
Cambios en la Hacienda Pública / Patrimonio Contribuido Neto de 2023	0.0				0.0
Aportaciones					0.0
Donaciones de Capital					0.0
Actualización de la Hacienda Pública/Patrimonio					0.0
Variaciones de la Hacienda Pública / Patrimonio Generado Neto de 2023		-15,620.5	9,593.9		-6,026.6
Resultados del Ejercicio (Ahorro/Desahorro)			-6,025.3		-6,025.3
Resultados de Ejercicios Anteriores		-15,620.5	15,619.2		-1.3
Revalúos					0.0
Reservas					0.0
Rectificaciones de Resultados de Ejercicios Anteriores					0.0
Cambios en el Exceso o Insuficiencia en la Actualización de la Hacienda Pública / Patrimonio Neto de 2023				0.0	0.0
Resultado por Posición Monetaria					0.0
Resultado por Tenencia de Activos no Monetarios					0.0
Hacienda Pública / Patrimonio Neto Final de 2023	139,426.1	66,523.2	-6,025.3	0.0	199,924.0



UTN

Universidad Tecnológica de Nezahualcóyotl
Estado de Cambios en la Situación Financiera
Del 1 de Enero al 31 de Diciembre de 2023
(Miles de pesos)

Concepto	Origen	Aplicación
ACTIVO	12,705.0	46.6
Activo Circulante	506.9	.0
Efectivo y Equivalentes	477.2	.0
Derechos a Recibir Efectivo o Equivalentes	29.7	.0
Derechos a Recibir Bienes o Servicios		
Inventarios		
Almacenes		
Estimación por Pérdida o Deterioro de Activos Circulantes		
Otros Activos Circulantes		
Activo No circulante	12,198.1	46.6
Inversiones Financieras a Largo Plazo		
Derechos a Recibir Efectivo o Equivalentes a Largo Plazo		
Bienes Inmuebles, Infraestructura y Construcciones en Proceso		
Bienes Muebles	.0	46.6
Activos Intangibles		
Depreciación, Deterioro y Amortización Acumulada de Bienes	12,198.1	.0
Activos Diferidos		
Estimación por Pérdida o Deterioro de Activos no Circulantes		
Otros Activos no Circulantes		
PASIVO	.0	6,631.8
Pasivo Circulante	.0	6,631.8
Cuentas por Pagar a Corto Plazo	.0	6,631.8
Documentos por Pagar a Corto Plazo		
Porción a Corto Plazo de la Deuda Pública a Largo Plazo		
Títulos y Valores a Corto Plazo		
Pasivos Diferidos a Corto Plazo		
Fondos y Bienes de Terceros en Garantía y/o Administración a Corto Plazo		
Provisiones a Corto Plazo		
Otros Pasivos a Corto Plazo		
Pasivo No Circulante	.0	.0
Cuentas por Pagar a Largo Plazo		
Documentos por Pagar a Largo Plazo		
Deuda Pública a Largo Plazo		
Pasivos Diferidos a Largo Plazo		
Fondos y Bienes de Terceros en Garantía y/o en Administración a Largo Plazo		
Provisiones a Largo Plazo		
HACIENDA PÚBLICA/PATRIMONIO	9,593.9	15,620.5
Hacienda Pública/Patrimonio Contribuido	.0	.0
Aportaciones		
Donaciones de Capital		
Actualización de la Hacienda Pública/Patrimonio		
Hacienda Pública/Patrimonio Generado	9,593.9	15,620.5
Resultados del Ejercicio (Ahorro/Desahorro)	9,593.9	.0
Resultados de Ejercicios Anteriores	.0	15,620.5
Revalúos		
Reservas		
Rectificaciones de Resultados de Ejercicios Anteriores		
Exceso o insuficiencia en la Actualización de la Hacienda Pública/Patrimonio	.0	.0
Resultado por Posición Monetaria		
Resultado por Tenencia de Activos no Monetarios		



UTN

Universidad Tecnológica de Nezahualcóyotl
Estado de Flujos de Efectivo
Del 1 de Enero al 31 de Diciembre de 2023 y 2022
(Miles de Pesos)

Concepto	2023	2022
Flujos de Efectivo de las Actividades de Operación		
Origen	252,629.5	232,363.1
Impuestos		
Cuotas y Aportaciones de Seguridad Social		
Contribuciones de Mejoras		
Derechos		
Productos	8.4	394.4
Aprovechamientos		
Ingresos por Venta de Bienes y Prestación de Servicios		
Participaciones, Aportaciones, Convenios, Incentivos de la Colaboración Fiscal y Fondos Distintos de Aportaciones		
Transferencias, Asignaciones, Subsidios y Subvenciones, y Pensiones y Jubilaciones	252,597.0	231,816.9
Otros Orígenes de Operación	24.1	151.8
Aplicación	258,654.8	247,982.3
Servicios Personales	213,670.8	201,279.8
Materiales y Suministros	5,199.8	5,275.7
Servicios Generales	27,541.4	28,546.3
Transferencias Internas y Asignaciones al Sector Público		
Transferencias al Resto del Sector Público		
Subsidios y Subvenciones		
Ayudas Sociales		
Pensiones y Jubilaciones		
Transferencias a Fideicomisos, Mandatos y Contratos Análogos		
Transferencias a la Seguridad Social		
Donativos		
Transferencias al Exterior		
Participaciones		
Aportaciones		
Convenios		
Otras Aplicaciones de Operación	12,242.8	12,880.5
Flujos Netos de Efectivo por Actividades de Operación	-6,025.3	-15,619.2
Flujos de Efectivo de las Actividades de Inversión		
Origen	12,227.8	13,688.9
Bienes Inmuebles, Infraestructura y Construcciones en Proceso		
Bienes Muebles	12,198.1	12,866.1
Otros Orígenes de Inversión	29.7	822.8
Aplicación	46.6	6.1
Bienes Inmuebles, Infraestructura y Construcciones en Proceso		
Bienes Muebles	46.6	.0
Otras Aplicaciones de Inversión	.0	6.1
Flujos Netos de Efectivo por Actividades de Inversión	12,181.2	13,682.8
Flujo de Efectivo de las Actividades de Financiamiento		
Origen	.0	5,371.2
Endeudamiento Neto		
Interno		
Externo		
Otros Orígenes de Financiamiento	.0	5,371.2
Aplicación	6,633.1	.8
Servicios de la Deuda		
Interno		
Externo		
Otras Aplicaciones de Financiamiento	6,633.1	.8
Flujos Netos de Efectivo por Actividades de Financiamiento	-6,633.1	5,370.4
Incremento/Disminución Neta en el Efectivo y Equivalentes al Efectivo	-477.2	3,434.0
Efectivo y Equivalentes al Efectivo al Inicio del Ejercicio	3,875.5	441.5
Efectivo y Equivalentes al Efectivo al Final del Ejercicio	3,398.3	3,875.5



UTN

Universidad Tecnológica de Nezahualcóyotl
Estado Analítico del Activo
Del 1 de Enero al 31 de Diciembre de 2023
(Miles de Pesos)

Concepto	Saldo Inicial	Cargos del Período	Abonos del Período	Saldo Final	Variación del Período
	1	2	3	4 =(1+2-3)	(4-1)
ACTIVO	213,968.6	443,302.2	455,960.6	201,310.2	-12,658.4
Activo Circulante	3,905.2	443,255.6	443,762.5	3,398.3	-506.9
Efectivo y Equivalentes	3,875.5	442,451.9	442,929.1	3,398.3	-477.2
Derechos a Recibir Efectivo o Equivalentes	29.7	803.7	833.4	.0	-29.7
Derechos a Recibir Bienes o Servicios	.0	.0	.0	.0	.0
Inventarios	.0	.0	.0	.0	.0
Almacenes	.0	.0	.0	.0	.0
Estimación por Pérdida o Deterioro de Activos Circulantes	.0	.0	.0	.0	.0
Otros Activos Circulantes	.0	.0	.0	.0	.0
Activo No Circulante	210,063.4	46.6	12,198.1	197,911.9	-12,151.5
Inversiones Financieras a Largo Plazo	.0	.0	.0	.0	.0
Derechos a Recibir Efectivo o Equivalentes a Largo Plazo	0	0	0	.0	.0
Bienes Inmuebles, Infraestructura y Construcciones en Proceso	482,722.6	.0	.0	482,722.6	.0
Bienes Muebles	268,223.9	46.6	.0	268,270.5	46.6
Activos Intangibles	.0	.0	.0	.0	.0
Depreciación, Deterioro y Amortización Acumulada de Bienes	-540,883.1	.0	12,198.1	-553,081.2	-12,198.1
Activos Diferidos	.0	.0	.0	.0	.0
Estimación por Pérdida o Deterioro de Activos no Circulantes	.0	.0	.0	.0	.0
Otros Activos no Circulantes	.0	.0	.0	.0	.0



UTN

Universidad Tecnológica de Nezahualcóyotl
Estado Analítico de la Deuda y Otros Pasivos
Del 1 de Enero al 31 de Diciembre de 2023
(Miles de Pesos)

Denominación de las Deudas	Moneda de Contratación	Institución o País Acreedor	Saldo Inicial del Período	Saldo Final del Período
DEUDA PÚBLICA				
Corto Plazo				
Deuda Interna			.0	.0
Instituciones de Crédito				
Títulos y Valores				
Arrendamientos Financieros				
Deuda Externa			.0	.0
Organismos Financieros Internacionales				
Deuda Bilateral				
Títulos y Valores				
Arrendamientos Financieros				
Subtotal a Corto Plazo			.0	.0
Largo Plazo				
Deuda Interna			.0	.0
Instituciones de Crédito				
Títulos y Valores				
Arrendamientos Financieros				
Deuda Externa			.0	.0
Organismos Financieros Internacionales				
Deuda Bilateral				
Títulos y Valores				
Arrendamientos Financieros				
Subtotal a Largo Plazo			.0	.0
Otros Pasivos			8,018.0	1,386.2
Total de Deuda y Otros Pasivos			8,018.0	1,386.2



UTN

INFORME SOBRE PASIVOS CONTINGENTES

En cumplimiento de lo dispuesto por los artículos 46, fracción I, inciso f y 52 de la Ley General de Contabilidad Gubernamental en relación al Informe Sobre Pasivos Contingentes, se menciona que la Universidad Tecnológica de Nezahualcóyotl (UTN), al 31 de diciembre de 2023, no cuenta con obligaciones contingentes.



NOTAS A LOS ESTADOS FINANCIEROS

NOTAS DE DESGLOSE

1. ESTADO DE SITUACIÓN FINANCIERA

ACTIVO

Efectivo y Equivalentes

El saldo de este rubro incluye el efectivo y valores adquiridos con carácter temporal, disponibilidad inmediata e inversiones financieras, así como se encuentran presentados, valuados y debidamente revelados en el Estado de Posición Financiera al 31 de diciembre de 2023 y 2022 como sigue:

Efectivo

Cuenta	Nombre de la Cuenta	2023	2022
111	Tesorería (Fondo Fijo de Caja)	70.0	0.0
	Sumas	70.0	0.0

Bancos y Tesorería

Cuenta	Banco	Fuente	2023	2022
906	BBVA	Recursos Ingresos Propios	10.7	3,538.4
101	BBVA	Recursos Ingresos Propios	1,274.9	99.9
130	BBVA	Recurso Estatal 2023	1,030.6	237.2
092	BBVA	Recurso Federal 2023	8.7	0.0
003	BBVA	Gasto Operativo 2023	1.4	0.0
983	BBVA	Programa PRODEP 2023	0.1	0.0
009	BBVA	Apoyo a Centros y Organizaciones de Educación 2023	1,001.9	0.0
		Sumas	3,328.3	3,875.5

Derechos a Recibir Efectivo o Equivalentes

Este rubro refleja depósitos bancarios en instrumentos de mercado de dinero, registrados a su valor de la cartera de inversión y Deudores Diversos por Cobrar a Corto Plazo por concepto de gastos a comprobar y faltantes de cobranza y se integra al 31 de diciembre de 2023 y 2022 como sigue:

Inversiones Financieras de Corto Plazo

La Universidad Tecnológica de Nezahualcóyotl al 31 de diciembre de 2023 no cuenta con Inversiones Financieras de corto plazo.

Deudores Diversos por Cobrar a Corto Plazo

La Universidad Tecnológica de Nezahualcóyotl al 31 de diciembre no presenta saldo en las cuentas de Deudores Diversos.



UTN

<u>Deudores Diversos</u>	<u>2022</u>	<u>2021</u>
Carbajal Acuña Filadelfo	0.0	10.0
Muñoz Ureña Jorge	0.0	3.1
Maritano Castañeda Alfonso	0.0	1.4
Pérez Carbajal Alejandro	0.0	8.4
Subsidio para el empleo 2022	0.0	0.5
Urvina Villegas Luis Fernando	0.0	6.3
Sumas	0.0	29.7

Derechos a Recibir Bienes o Servicios

Su saldo representa el importe de los anticipos otorgados, a proveedores para la adquisición de bienes y prestación de servicios a corto plazo, pendientes de comprobar, al 31 de diciembre de 2023 y 2022. La Universidad Tecnológica de Nezahualcóyotl no cuenta con Anticipos a Proveedores por Adquisiciones de Bienes y Prestación de Servicios a Corto Plazo.

Inventarios

Los inventarios en almacén se consideran como resultado del ejercicio, y se controlan en cuentas de orden.

Bienes Inmuebles, Infraestructura y Construcciones en Proceso

Su saldo representa el valor histórico y el valor actualizado de los bienes inmuebles.

Los bienes inmuebles se registran a su costo de adquisición. En el caso del terreno, éste se registró a valor de avalúo practicado por el Instituto de Información e Investigación Geográfica, Estadística y Catastral del Gobierno del Estado de México, y el mismo se actualizó hasta el 31 de diciembre de 2007 aplicando el Índice Nacional de Precios al Consumidor.

- a) El estadio de futbol está incluido en el rubro de edificios, el cual requiere de una inversión de obra para reparaciones mayores con un costo aproximado al 31 de diciembre de 2006 de 5 millones 500 mil pesos, lo que representa el 36 por ciento de su valor original.

Al 31 de diciembre de 2023, no se ha actualizado el valor de las reparaciones mayores para su trámite y ejecución del proyecto de mantenimiento del estadio.

- b) El Terreno, en el cual se ubican las instalaciones de la Universidad Tecnológica de Nezahualcóyotl, fue donado por el Gobierno del Estado de México, mediante contrato de donación de conformidad con la escritura No.27758, de fecha 11 de julio de 2002. El valor del terreno originalmente fue registrado en 23 millones 707.9 miles de pesos importe derivado del avalúo practicado por el Instituto de Información e Investigación Geográfica, Estadística y Catastral del Gobierno del Estado de México.

UTN

<u>Bienes Inmuebles</u>	<u>Valor Histórico</u>	<u>Revaluación</u>	<u>2023</u>	<u>2022</u>
Terrenos	23,707.9	96,617.9	120,325.8	120,325.8
Edificios	124,807.3	237,589.5	362,396.8	362,396.8
Total Bienes Inmuebles Inversión	148,515.2	334,207.4	482,722.6	482,722.6

Bienes Inmuebles

Su saldo representa el valor histórico y el valor actualizado de los bienes muebles.

- a) Al 31 de diciembre de 2023, la administración de la Universidad se encuentra en proceso de la conciliación con el inventario físico de sus bienes muebles e inmuebles contra lo reportado en los registros contables, así como las bajas de activos por encontrarse obsoletos así mismo, se determinó la depreciación acumulada y del ejercicio con cifras previamente reconocidos en los registros contables.

<u>Bienes Muebles</u>	<u>Valor Histórico</u>	<u>Revaluación</u>	<u>2023</u>	<u>2022</u>
Mobiliario y Equipo de Administración	112,750.9	49,030.1	161,781.0	161,734.4
Mobiliario y Equipo Educacional y Recreativo	25,081.1	3,562.8	28,643.9	28,643.9
Equipo e Instrumental Médico y de Laboratorio	35,317.6	9,041.9	44,359.5	44,359.5
Vehículos y Equipo de Transporte	4,283.8	1,735.5	6,019.3	6,019.3
Maquinaria, Otros Equipos y Herramientas	13,114.6	11,385.5	24,500.1	24,500.1
Colecciones, Obras de Arte y Objetos Valores	1,921.0	1,045.7	2,966.7	2,966.7
Total de Bienes Muebles Inversión	192,469.0	75,801.5	268,270.5	268,223.9

Depreciación, Deterioro y Amortizaciones Acumulada de Bienes

La depreciación representa la parte estimada de la capacidad de los activos que se han consumido durante un periodo, su fin es de índole informativo, y tiene como objetivo reconocer la pérdida del valor de un activo que puede originarse por obsolescencia, desgaste o deterioro ordinario, defectos de fabricación, falta de uso, insuficiencia, entre otros.

La depreciación se determina a partir del mes siguiente al de su adquisición y deberá calcularse aplicando los porcentajes siguientes:

<u>Bienes Muebles</u>	<u>2023</u>
Edificio	2%
Mobiliario y Equipo de Oficina	3%
Equipo de Cómputo	20%
Maquinaria	10%
Vehículos	10%
El resto	10%



UTN

Los terrenos, las obras de arte, semovientes y animales disecados no serán sujetos del cálculo de la Depreciación.

Bienes Inmuebles	Valor Histórico	Revaluación	2023	2022
Edificios	91,654.0	237,589.5	329,243.5	327,552.1
Total Bienes Inmuebles Inversión	91,654.0	237,589.5	329,243.5	327,552.1
Bienes Muebles	Valor Histórico	Revaluación	2023	2022
Mobiliario y Equipo de Administración	101,458.2	49,030.1	150,488.3	143,144.8
Mobiliario y Equipo Educativo y Recrea	15,445.8	3,562.8	19,008.6	17,208.6
Equipo e Instrumental Médico y de Laboratorio	17,156.0	9,041.9	26,197.9	25,335.2
Vehículos y Equipo de Transporte	4,203.7	1,735.5	5,939.2	5,912.5
Maquinaria, Otros Equipos y Herramientas	10,818.2	11,385.5	22,203.7	21,729.9
Total de Bienes Muebles Inversión	149,081.9	74,755.8	223,837.7	213,331.0
Total Depreciación			553,081.2	540,883.1

PASIVO

Los compromisos y obligaciones adquiridos a cargo de la Universidad Tecnológica se integran por los rubros de: Proveedores, por las adquisiciones de materiales e insumos, bienes o servicios recibidos y pendientes de pago; así como los importes de las retenciones y contribuciones pendientes de enterar a favor de terceros; Por el importe de las obligaciones contraídas por el Estado y los Municipios pendientes de pago; las obligaciones a menos de un año con cargo a la Entidad Pública, provenientes de sus actividades, este saldo al 31 de diciembre de 2023 y 2022, se integra como sigue:

Pasivo	2023	2022
Proveedores por Pagar a Corto Plazo	280.6	258.1
Retenciones y contribuciones por pagar a Corto Plazo	0.0	7,462.3
Otras Cuentas por Pagar a Corto Plazo	1,105.6	297.6
Suma	1,386.2	8,018.0

Proveedores por Pagar a Corto Plazo

Antigüedad 30 días	Importe
Si Vale México, S.A. de C.V.	0.1
Aseguradora Patrimonial Vida, S.A. de C.V.	2.0
Ramírez y Asociados, S.A.	91.3
Antigüedad 60 días	Importe
Ramírez y Asociados, S.A.	187.2
Suma	280.6

UTN

Otras Cuentas por Pagar a Corto Plazo

<u>Antigüedad 30 días</u>	<u>Importe</u>
Gobierno del Estado de México (Estimulo al Servidor Público)	1,030.7
Torres Canul Victoria	14.5
<u>Más de 120 días</u>	
Secretaría de Hacienda y Crédito Público	60.4
Suma	1,105.6

PATRIMONIO

El Patrimonio de la Universidad estará constituido por:

- Los ingresos que obtenga por los servicios que preste en el ejercicio de sus facultades y en el cumplimiento de su objeto.
- Las aportaciones, participaciones, subsidios y apoyos que le otorguen los Gobiernos Federal, Estatal y Municipal, así como las organizaciones del sector social que coadyuven a su financiamiento.
- Los legados y las donaciones otorgadas en su favor, y los fideicomisos en los que se señale como fideicomisaria.
- Los derechos, bienes muebles e inmuebles que adquiera por cualquier título legal para el cumplimiento de su objeto.
- Las utilidades, intereses, dividendos, rendimientos de sus bienes y demás ingresos que adquieran por cualquier título legal.

Al 31 de diciembre de 2023 y 2022, el saldo de esta cuenta se integra de la siguiente manera:

<u>Concepto</u>	<u>2023</u>	<u>2022</u>
Aportación Estatal	2,116.10	2,116.10
Aportación Federal	29,857.80	29,857.80
Patrimonio Ingresos Propios	105,624.80	105,624.80
Fomes	136.5	136.5
Patrimonio Incubadora de Empresas	603.8	603.8
Patrimonio P.I.F.I.	1,087.10	1,087.10
Total Aportaciones	139,426.10	139,426.10

2. ESTADO DE ACTIVIDADES

INGRESOS Y OTROS BENEFICIOS

Los ingresos de Gestión, Transferencias, Asignaciones, Subsidios y Subvenciones y Pensiones y Jubilaciones, así como otros Ingresos y Beneficios se integran por los ingresos financieros generados en las cuentas bancarias y de inversión de esta Institución, subsidios y apoyos que otorgan los Gobiernos Federal y Estatal, así como de los ingresos captados por la Universidad,



UTN

de acuerdo al Convenio de Colaboración Administrativa para la Recaudación de los Ingresos Percibidos por las Entidades Públicas integrados con el Subsidio Estatal, quedando de la siguiente manera:

<u>CONCEPTO</u>	<u>2023</u>	<u>2022</u>
Subsidio Estatal	162,942.5	146,221.2
Subsidio Federal	88,612.6	85,595.7
Programa PRODEP 2023	40.0	0.0
Apoyo a Centros y Organizaciones de Educación 2023	1,001.9	0.0
Suma	252,597.0	231,816.9
Productos	8.4	394.4
Otros Ingresos y Beneficios Varios	24.1	151.8
Total de Ingresos y Otros Beneficios	252,629.5	232,363.1

GASTOS Y OTRAS PÉRDIDAS

El rubro de Gastos de funcionamiento y Otras gastos y pérdidas extraordinarias se integra de la siguiente manera:

<u>CONCEPTO</u>	<u>2023</u>	<u>2022</u>
Gastos de Funcionamiento,		
Servicios Personales	213,670.8	201,279.8
Materiales y Suministros	5,199.8	5,275.7
Servicios Generales	27,541.4	28,546.3
Transferencias asignaciones subsidios y otras ayudas	0.0	0.0
Bienes Muebles e Intangibles	0.0	0.0
Otros Gastos y Pérdidas Extraordinarias		
Depreciación de bienes muebles	1,691.4	2,151.4
Depreciación de bienes inmuebles	10,506.7	10,714.7
Otros gastos	42.5	14.4
Inversión Pública no Capitalizable	2.2	0.0
Total de Gastos y Otras Pérdidas	258,654.8	247,982.3
Resultados del Ejercicio (Ahorro/Desahorro)	-6,025.3	-15,619.2

3. ESTADO DE VARIACIÓN EN LA HACIENDA PÚBLICA

Las variaciones en la Hacienda Pública se integran de la siguiente manera:

UTN

<u>Concepto</u>	<u>2023</u>	<u>2022</u>
Patrimonio inicial	139,426.1	139,426.1
Resultado de Ejercicios Anteriores (Ahorro/Desahorro)	-252,436.2	-236,815.7
Resultado del Ejercicio (Ahorro/Desahorro)	-6,025.3	-15,619.2
Revalúos	318,959.4	318,959.4
Saldo neto en la Hacienda Pública/ Patrimonio	199,924.0	205,950.6

4. ESTADO DE FLUJOS DE EFECTIVO

El análisis de los saldos inicial y final que figuran en la última parte del Estado de Flujo de Efectivo en la cuenta de efectivo y equivalentes es como sigue:

Concepto	2023	2022
Efectivo en Bancos - Tesorería	3,398.3	3,875.5
Total de Efectivo y Equivalentes	3,398.3	3,875.5

CONCILIACIÓN DE LOS FLUJOS DE EFECTIVO NETOS DE LAS ACTIVIDADES DE OPERACIÓN Y LA CUENTA DE AHORRO/DESAHORRO ANTES DE RUBROS EXTRAORDINARIOS.

Integración de Flujo de Efectivo	2023	2022
Flujos Netos de Efectivo por Actividades de Operación	-6,025.3	-15,619.2
Flujos Netos de Efectivo por Actividades de Inversión	12,181.2	13,684.2
Flujos Netos de Efectivo por Actividades de Financiamiento	-6,633.1	5,370.4
Efectivo y Equivalentes al Efectivo al Inicio del Ejercicio	3,875.5	441.5
Efectivo y Equivalentes al Efectivo al Final del Ejercicio	3,398.3	3,875.5



5. CONCILIACIÓN ENTRE LOS INGRESOS PRESUPUESTARIOS Y CONTABLES, ASÍ COMO ENTRE LOS EGRESOS PRESUPUESTARIOS Y LOS GASTOS CONTABLES

Universidad Tecnológica de Nezahualcóyotl Conciliación entre los Ingresos Presupuestarios y Contables Correspondiente del 1 de Enero al 31 de Diciembre de 2023 (Miles de Pesos)	
1. Ingresos Presupuestarios	253,955.3
2. Más Ingresos Contables no Presupuestarios	0.0
Ingresos Financieros	
Incremento por Variación de Inventarios	
Disminución del Exceso de Estimaciones por Pérdida o Deterioro u Obsolescencia	
Disminución del Exceso de Provisiones	
Otros Ingresos y Beneficios Varios	
Otros Ingresos Contables no Presupuestarios	
3. Menos Ingresos Presupuestarios no Contables	1,325.8
Aprovechamientos Patrimoniales	
Ingresos Derivados de Financiamientos	1,325.8
Otros Ingresos Presupuestarios no Contables	
4. Ingresos Contables (4 = 1 + 2 - 3)	252,629.5

UTN

Universidad Tecnológica de Nezahualcóyotl Conciliación entre los Egresos Presupuestarios y los Gastos Contables Correspondiente del 1 de Enero al 31 de Diciembre de 2023 (Miles de Pesos)	
1.- Total de Egresos Presupuestarios	254,418.3
2.- Menos Egresos Presupuestarios no Contables	8,004.1
Materias Primas y Materiales de Producción y Comercialización	
Materiales y Suministros	
Mobiliario y Equipo de Administración	46.6
Mobiliario y Equipo Educativo y Recreativo	
Equipo e Instrumental Médico y de Laboratorio	
Vehículos y Equipo de Transporte	
Equipo de Defensa y Seguridad	
Maquinaria, Otros Equipos y Herramientas	
Activos Biológicos	
Bienes Inmuebles	
Activos Intangibles	
Obra Pública en Bienes de Dominio Público	
Obra Pública en Bienes Propios	
Acciones y Participaciones de Capital	
Compra de Títulos y Valores	
Concesión de Préstamos	
Inversiones en Fideicomisos, Mandatos y Otros Análogos	
Provisiones para Contingencias y Otras Erogaciones Especiales	
Amortización de la Deuda Pública	
Adeudos de Ejercicios Fiscales Anteriores (ADEFAS)	7,957.5
Otros Egresos Presupuestales no Contables	
3. Más Gastos Contables no Presupuestales	12,240.6
Estimaciones, Depreciaciones, Deterioros, Obsolescencia y Amortizaciones	12,198.1
Provisiones	
Disminución de Inventarios	
Aumento por Insuficiencia de Estimaciones por Pérdida o Deterioro u Obsolescencia	
Aumento por Insuficiencia de Provisiones	
Otros Gastos	42.5
Otros Gastos Contables no Presupuestales	
4. Total de Gasto Contable (4 = 1 - 2 + 3)	258,654.8



UTN

NOTAS DE MEMORIA (CUENTAS DE ORDEN)

Universidad Tecnológica de Nezahualcóyotl		
CUENTAS DE ORDEN CONTABLES		
(Miles de Pesos)		
	<u>2 0 2 3</u>	<u>2 0 2 2</u>
CUENTAS DEUDORAS		
Almacén	21,951.7	21,951.7
	<u>21,951.7</u>	<u>21,951.7</u>
CUENTAS ACREEDORAS		
Artículos Disponibles por el Almacén	4,976.8	4,976.8
Organismos Auxiliares Cuenta de Control	16,974.9	16,974.9
	<u>21,951.7</u>	<u>21,951.7</u>

Universidad Tecnológica de Nezahualcóyotl		
CUENTAS DE ORDEN PRESUPUESTALES		
(Miles de Pesos)		
	<u>2 0 2 3</u>	<u>2 0 2 2</u>
CUENTAS DEUDORAS		
Ley de Ingresos Estimada	260,605.8	262,990.9
Presupuesto de Egresos por Ejercer de Gastos de Funcionamiento	6,127.0	24,102.7
Presupuesto de Egresos Devengado de Gasto de Funcionamiento	278.7	258.1
Presupuesto de Egresos Pagado de Gastos de Funcionamiento	246,133.3	234,843.7
Presupuesto de Egresos por Ejercer de Transferencias, Asignaciones, Subsidios y Otras Ayudas	0.0	1,200.0
Presupuesto de Egresos Pagado de Bienes Muebles, Inmuebles e Intangibles	48.8	0.0
Presupuesto de Egresos por Ejercer de Intereses, Comisiones y Otros Gastos de la Deuda Pública	60.5	0.0
Presupuesto de Egresos Pagado de Intereses, Comisiones y Otros Gastos de la Deuda Pública	7,957.5	2,586.4
	<u>521,211.6</u>	<u>525,981.8</u>
CUENTAS ACREEDORAS		
Ley de Ingresos por Ejecutar	6,650.5	22,168.3
Ley de Ingresos Recaudado	253,955.3	240,822.6
Presupuesto de Egresos Aprobado de Gastos de Funcionamiento	252,539.0	259,204.5
Presupuesto de Egresos Aprobado de Transferencias, Asignaciones, Subsidios y Otras Ayudas	0.0	1,200.0
Presupuesto de Egresos Aprobado de Intereses, Comisiones y Otros Gastos de la Deuda Pública	8,018.0	2,586.4
Presupuesto de Egresos Aprobado de Bienes Muebles, Inmuebles e Intangibles	48.8	0.0
	<u>521,211.6</u>	<u>525,981.8</u>



NOTAS DE GESTIÓN ADMINISTRATIVA

1. INTRODUCCIÓN

Los Estados Financieros de los entes públicos, proveen de información financiera a los principales usuarios de la misma, al congreso y a los ciudadanos.

De esta manera, se informa y explica la respuesta del gobierno a las condiciones relacionadas con la información financiera de cada período de gestión; además de exponer aquellas políticas que podrían afectar la toma de decisiones en períodos posteriores.

2. PANORAMA ECONÓMICO Y FINANCIERO

La Universidad para la realización de sus actividades sustantivas durante 2023 de acuerdo con el convenio de Coordinación para la Creación, Operación y Apoyo Financiero del Organismo cuenta principalmente con tres fuentes de financiamiento: los subsidios estatales, los subsidios federales y los ingresos propios de su gestión. Adicionalmente y conforme a la realización de proyectos específicos la Universidad recibe aportaciones del gobierno federal, para mejorar la calidad docente, aumentar la oferta educativa y escolar.

El Gobierno del Estado de México en previsión de los efectos que pudiesen tener en el Presupuesto Estatal, reforzó las medidas de austeridad, racionalidad y disciplina presupuestal con el acuerdo para la contención del gasto y el ahorro presupuestario en la Administración Pública Estatal.

3. AUTORIZACIÓN E HISTORIA

a) Fecha de creación del Ente

La Universidad Tecnológica de Nezahualcóyotl, es un Organismo Público Descentralizado del Gobierno del Estado de México, creado mediante Decreto No. 24 de la H. "LI" Legislatura del Estado de México, publicado el 7 de septiembre de 1991, con fecha 28 de junio de 1991, se publicó el Decreto No. 148 con el que se reforman y adicionan diversos artículos de la Ley que crea al Organismo Público Descentralizado de Carácter Estatal denominado Universidad Tecnológica de Nezahualcóyotl el cual posee personalidad jurídica y patrimonio propios.

b) Estructura

La primera estructura de organización autorizada en diciembre de 1991 para la Universidad Tecnológica se caracterizó por considerar a las 18 unidades administrativas (una Rectoría, una Secretaría particular, un Abogado General, una Unidad de Planeación y Evaluación, una Dirección de Vinculación Tecnológica Empresarial, cuatro Direcciones de Carreras, una Dirección de Administración y Finanzas y ocho departamentos).

Finalmente, en julio de 1998 la Secretaría de Administración aprobó la estructura de organización vigente de la Universidad, la cual quedó conformada por 40 unidades administrativas (una Rectoría, un Abogado General, una Unidad de Planeación y Evaluación, Secretaría particular, una Contraloría Interna, dos Secretarías, seis Direcciones de Área, cinco Subdirecciones y veinte Departamentos).

4. ORGANIZACIÓN Y OBJETO SOCIAL

a) Objeto Social

La Universidad Tecnológica de Nezahualcóyotl tiene como objetivo:



UTN

- Impartir educación tecnológica de tipo superior para la formación de recursos humanos, aptos para la aplicación de conocimientos y la solución creativa de problemas, con un sentido de innovación en la incorporación de los avances científicos y tecnológicos.
- Realizar investigaciones en las áreas de su competencia que se traduzcan en aportaciones concretas que contribuyan al mejoramiento y eficiencia de la producción industrial y de servicios, y a la evaluación de la calidad de vida de la comunidad.
- Promover la cultura estatal, nacional y universal.
- Desarrollar las funciones de vinculación con los sectores público, privado y social para la consolidación del desarrollo tecnológico y social de la comunidad.

Al 31 de mayo de 1993, se suscribió formalmente el Convenio de Coordinación entre el Gobierno Federal, por conducto de la Secretaría de Educación Pública, y el Gobierno del Estado de México, para apoyar académicamente y financieramente a la Universidad Tecnológica de Nezahualcóyotl y contribuir a la consolidación de los programas de desarrollo de educación superior tecnológica de la Institución.

b) Principal Actividad

Ofrecer educación superior tecnológica de calidad e incluyente, para formar profesionistas competitivos, a través de la filosofía institucional, preservando el medio ambiente, mediante la mejora continua de nuestro sistema de Gestión Integral, dando cumplimiento a los requisitos aplicables.

Inicialmente las carreras que se impartieron para la formación de Técnicos Superiores Universitarios fueron las de: Informática y Computación, Gestión y Administración de Empresas, Comercialización, Organización y Gestión de Producción.

Actualmente la Universidad imparte carreras de:

Técnico Superior Universitario:

- Tecnologías de la Información Área Infraestructura de Redes Digitales
- Tecnologías de la Información Área Desarrollo de Software Multiplataforma
- Tecnologías de la Información Área Entornos Virtuales y Negocios Digitales
- Mecatrónica Área Sistemas de Manufactura Flexible
- Administración Área Capital Humano
- Desarrollo de Negocios Área Mercadotecnia
- Procesos Industriales Área Manufactura
- Química Área Tecnología Ambiental
- Mantenimiento Aeronáutico Área Aviónica

Licenciaturas e Ingenierías:

- Licenciado en Gestión del Capital Humano
- Licenciado en Innovación de Negocios y Mercadotecnia
- Ingeniería en Tecnología Ambiental
- Ingeniería en Mecatrónica
- Ingeniería en Entornos Virtuales y Negocios Digitales
- Ingeniería en Desarrollo y Gestión de Software
- Ingeniería en Redes Inteligentes y Ciberseguridad
- Ingeniería en Tecnologías de la Producción

Maestrías

- Maestría en Gestión e Innovación en las Organizaciones
- Maestría en Sistemas de Gestión Ambiental
- Maestría en Innovación y Negocios

Adicionalmente la Universidad ofrece cursos de idiomas para la comunidad externa e interna con los programas más actualizados, cursos y talleres en áreas específicas, así como diplomados y videoconferencias, de acuerdo a las necesidades de los diferentes programas educativos.

c) Ejercicio Fiscal

El presente documento presenta la información financiera del 1 de enero al 31 de diciembre de 2023.

d) Régimen Jurídico

La Universidad es un Organismo Público Descentralizado, con personalidad jurídica y patrimonio propio.

La Universidad Tecnológica de Nezahualcóyotl para cumplir sus objetivos, cuenta con una normatividad que da sustento a su vida constitucional.

- Manual general de organización de la UTN
- Ley de creación de la UTN
- Reglamento Interior
- Reglamento de Alumnos
- Reglamento de Evaluación del Aprendizaje
- Reglamento de Visitas Industriales
- Reglamento de Servicio Social
- Reglamento de Servicios Bibliotecarios
- Reglamento de Desempeño Escolar de los Estudiantes
- Colegio de Directores
- Academia de Profesores
- Reglamento de los Cuerpos Académicos
- Consejos Divisionales
- Comisión de Honor y Justicia
- Reglamento de Estancias Profesionales
- Reglamento de Titulación de los Estudiantes
- Reglamento de Seguimiento a Egresados
- Reglamento de Evaluación de la UTN
- Comisión de Pertinencia
- Consejo Directivo
- Reglamento de Servicios Tecnológicos



UTN

- Reglamento Interno del COCOE
- Reglamento del Consejo Editorial
- Normas de operación para el año de Investigación
- Comité de Mejora Regulatoria
- Comité de Adquisiciones
- Reglamento del Comité de Adquisiciones.
- Manual de Contabilidad Gubernamental (MCG) emitido por el CONAC
- Ley de Seguridad Social para los Servidores Públicos del Estado de México y Municipios
- Ley de ingresos del Estado de México para el ejercicio fiscal correspondiente
- Manual de Normas y Políticas para el Gasto Público del Gobierno del Estado de México, vigente
- Presupuesto de Egresos de la Federación
- Presupuesto de Egresos del Gobierno del Estado de México

e) Consideraciones Fiscales del Ente

La Universidad tributa en el Régimen Fiscal de Personas Morales con Fines no Lucrativos, a continuación, se presentan sus obligaciones fiscales:

Retención del Impuesto Sobre la Renta por la Prestación de Servicios

En su carácter de patrón está obligado a retener y enterar mensualmente el ISR derivado del pago de sueldos y en general por prestación de un servicio personal subordinado.

Adicionalmente está obligado a retener y enterar mensualmente el ISR por el pago a personas físicas por la prestación de servicios personales independientes.

Contribuciones de Seguridad Social

Está obligado a pagar quincenalmente las cuotas retenidas a los empleados y aportaciones que están a su cargo al Instituto de Seguridad Social del Estado de México y Municipios.

De igual manera tiene la obligación de pagar quincenalmente las cuotas retenidas a los empleados y aportaciones que están a cargo de la Universidad relacionados con el Seguro de Separación Individualizado ante la Institución con la que se haya contratado dicho seguro.

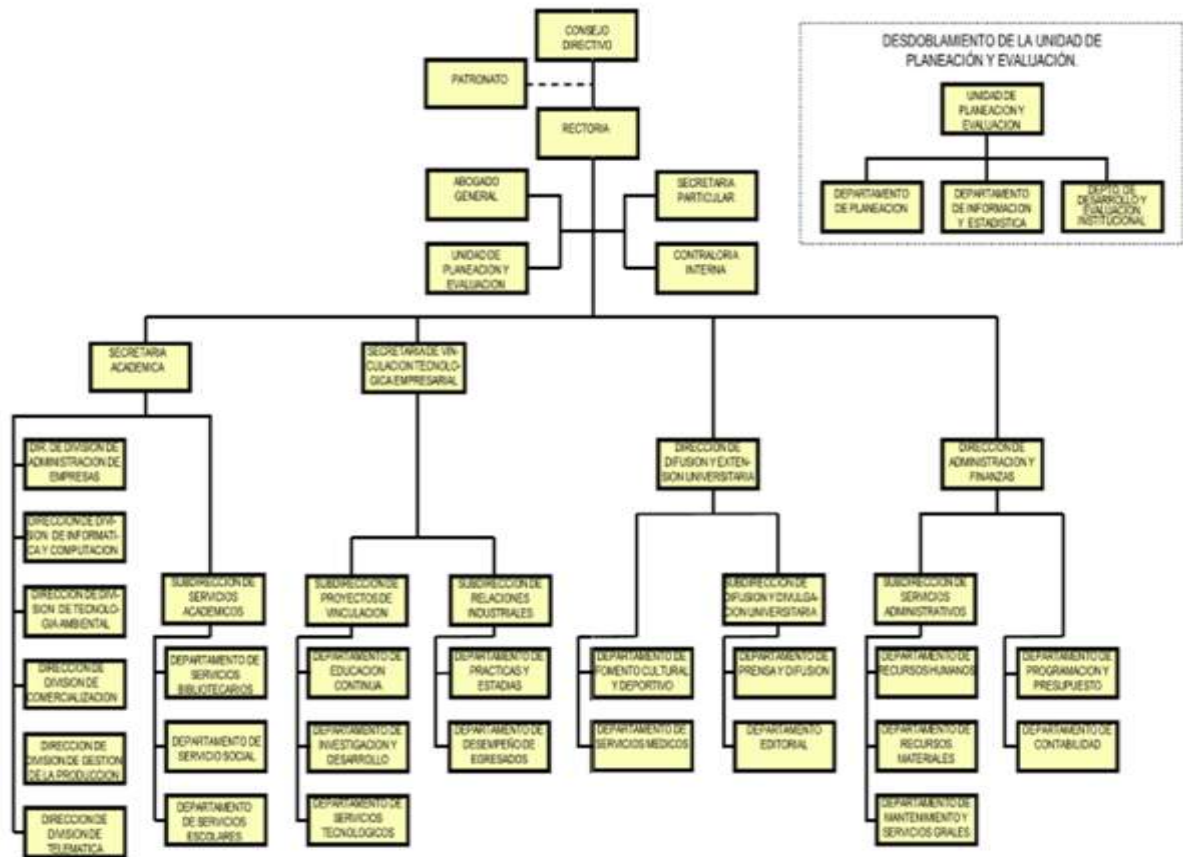
Impuestos Estatales

Conforme a las disposiciones establecidas en el Código Financiero del Estado de México y Municipios, la Universidad está obligada a pagar mensualmente los impuestos sobre erogaciones al trabajo personal y cuando se genere la obligación sobre tenencia o uso de vehículos automotores.

f) Estructura Organizacional Básica

La estructura Organizacional de la Universidad Tecnológica de Nezahualcóyotl, se conforma de la siguiente manera:

VI. ORGANIGRAMA DE LA UNIVERSIDAD TECNOLÓGICA DE NEZAHUALCOYOTL



5. BASES DE PREPARACIÓN DE LOS ESTADOS FINANCIEROS

Los estados financieros han sido elaborados por la Administración de la Universidad de conformidad con las disposiciones en materia de información financiera establecidas en la Ley General de Contabilidad Gubernamental y en las bases y criterios contables establecidos en el Manual Único de Contabilidad Gubernamental para las Dependencias y Entidades Públicas del Gobierno y Municipios del Estado de México, realizados y preparados para ser integrados en el reporte de la Cuenta Pública de la Hacienda Pública Estatal y están presentados en los formatos que para tal efecto fueron establecidos y adecuados por la Secretaría de Finanzas del Gobierno del Estado de México.

A partir del 1 de enero de 2009 entró en vigor la Ley General de Contabilidad Gubernamental, la cual tiene por objeto que los entes públicos apliquen la nueva Ley, para facilitar el registro y la fiscalización de los activos, pasivos, ingresos y gastos y en general para contribuir a medir la eficacia, la economía y eficiencia del gasto e ingresos públicos, así como la determinación de la valuación del estado del patrimonio y su expresión en los estados financieros. A partir del 01 de enero de 2011, la Universidad ha adoptado los lineamientos aplicables en la Ley General de Contabilidad Gubernamental.

El Consejo Nacional de Armonización Contable es el órgano responsable de emitir las normas contables y los lineamientos para la generación de información financiera que deben ser implementados y que aplican a los entes públicos, para lo cual, en su caso, deben efectuar las



modificaciones, adiciones o reformas a su marco jurídico mediante la modificación o expedición de leyes y disposiciones administrativas de carácter local.

6. POLÍTICAS DE CONTABILIDAD SIGNIFICATIVAS

Los estados financieros y presupuestales fueron formulados conforme a los Postulados Básicos de Contabilidad Gubernamental y criterios contables establecidos en el Manual Único de Contabilidad Gubernamental para las Dependencias y Entidades Públicas del Gobierno y Municipios del Estado de México y de acuerdo con la normatividad emitida por el CONAC

a) Efectivo y Equivalentes

Están representados por depósitos en cuentas de cheques y están registrados a su valor nominal.

b) Derechos a Recibir Efectivo o Equivalentes

Las inversiones están representadas por valores realizables, los que se expresan al costo de adquisición, más los intereses devengados que no exceden a su valor de mercado.

Los deudores diversos se registran a su valor nominal en el momento en que se reconoce el derecho de cobro por concepto de gastos por comprobar.

c) Bienes Inmuebles, Infraestructura y Construcciones en Proceso

Los edificios se registran al costo de construcción asentado en los documentos respectivos.

d) Bienes Muebles

La universidad sigue la práctica de registrar como parte de los bienes muebles, aquellos que tienen un costo unitario igual o mayor equivalente a setenta veces el valor diario de la Unidad de Medida y actualización (UMA).

e) Depreciación

La depreciación, se calcula a partir del mes siguiente de la adquisición de los bienes, conforme al método de línea directa aplicando las tasas vigentes anuales.

f) Cuentas por Pagar a Corto Plazo

Las cuentas por pagar a favor de los proveedores de bienes y servicios se registran a su valor nominal y reconocen la obligación de pagar los servicios y la adquisición de bienes conforme se devengan, es decir cuando se reciben los bienes o servicios a entera satisfacción de la Universidad.

g) Transferencias, Asignaciones, Subsidios y Subvenciones y Pensiones y Jubilaciones

Se registran a su valor nominal y se reconocen cuando efectivamente son cobrados.

h) Ingresos Financieros

Los intereses ganados producto de los excedentes de efectivo que la Universidad mantiene en inversiones en valores de inmediata realización, se reconocen cuando se cobran.

i) Otros Ingresos y Beneficios

Son ingresos recaudados por la Universidad, generados principalmente por operaciones esporádicas, eventuales o especiales que no constituyen la actividad propia del ente, como por ejemplo el registro de depósitos no reclamados, o la reclasificación de operaciones.

7. POSICIÓN EN MONEDA EXTRANJERA Y PROTECCIÓN POR RIESGO CAMBIARIO

La Universidad Tecnológica de Nezahualcóyotl, no maneja operaciones en moneda extranjera.

8. REPORTE ANALÍTICO DEL ACTIVO

Los edificios se registran al costo de construcción asentado en los documentos respectivos.

El mobiliario y el equipo se registran al costo de adquisición o de donación.

La depreciación, se calcula a partir del mes siguiente de la adquisición de los bienes, conforme al método de línea directa aplicando las tasas vigentes anuales.

Edificio	2%
Mobiliario y Equipo de Administración	3%
Vehículos y Equipo de Transporte	10%
Maquinaria, Otros Equipos y Herramientas	10%
Bienes Informáticos	20%
El resto	10%

La universidad no realizó desmantelamiento de activos, ni efectuó procedimientos que tuvieran implicaciones y efectos contables.

9. FIDEICOMISOS, MANDATOS Y ANÁLOGOS

Durante el periodo terminado del 1 de enero al 31 de diciembre de 2023, la Universidad Tecnológica de Nezahualcóyotl, no realizó actividades por concepto de Fideicomisos, mandatos y análogos.

10. REPORTE DE LA RECAUDACIÓN

Se hace referencia en las Notas al Estado de Actividades

<u>Concepto</u>	<u>2023</u>
Subsidio Estatal	162,942.5
Subsidio Federal	89,654.5
Otros Ingresos	32.5
Suma	252,629.5

11. INFORMACIÓN SOBRE LA DEUDA Y EL REPORTE ANALÍTICO DE LA DEUDA

No Aplica.

12. CALIFICACIONES OTORGADAS

No Aplica.

13. PROCESO DE MEJORA

En 1991 se funda la Universidad Tecnológica de Nezahualcóyotl como un organismo público descentralizado del Gobierno del Estado de México, su modelo educativo se sustenta en seis



UTN

atributos: calidad, pertinencia, intensidad, continuidad, polivalencia, y flexibilidad, los cuales enmarcan y orientan el desarrollo curricular y su aplicación; como en la función de vinculación.

Nuestros servicios educativos se encuentran certificados bajo los estándares de calidad de la Norma Internacional ISO 9001:2015; además contamos con la certificación bajo el Modelo de Equidad de Género (MEG 2012), así como la Certificación Ambiental bajo la Norma ISO 14001:2015.

Contamos con cursos y talleres que te permiten mejorar tus habilidades para encontrar un mejor empleo. Si ya tienes conformada tu empresa, también te ofrecemos una serie de servicios que contribuirán a impulsar tu negocio y así estimular el desarrollo social y económico de la entidad mexiquense.

La Universidad Tecnológica de Nezahualcóyotl, a través de la Secretaría de Vinculación, brinda servicios a empresas, organizaciones sociales y gubernamentales, y la sociedad civil en general. Con la finalidad de incrementar su nivel de productividad y competitividad, a través de su cartera de especialistas altamente capacitados, en cada una de las áreas funcionales del sector industrial.

14. INFORMACIÓN POR SEGMENTOS

No Aplica a la Universidad Tecnológica de Nezahualcóyotl

15. EVENTOS POSTERIORES AL CIERRE

La Universidad Tecnológica de Nezahualcóyotl no tuvo eventos posteriores que le afecten económicamente al cierre del 31 de diciembre de 2023.

16. PARTES RELACIONADAS

Se establece que en la Universidad Tecnológica de Nezahualcóyotl no existen partes relacionadas que pudieran ejercer influencia significativa sobre la toma de decisiones financieras y operativas.

17. RESPONSABILIDAD SOBRE LA PRESENTACIÓN RAZONABLE DE LOS ESTADOS FINANCIEROS

“Bajo protesta de decir verdad declaramos que los Estados Financieros y sus notas, son razonablemente correctos y son responsabilidad del emisor”

El despacho Ramírez y Asociados, S.C., dictaminó los estados financieros de la Universidad Tecnológica de Nezahualcóyotl al 31 de diciembre de 2023, informando que presenta razonablemente en todos los aspectos materiales, la situación financiera de la UTN.

INFORMACIÓN PRESUPUESTARIA



UTN



UTN

Universidad Tecnológica de Nezahualcóyotl Ingresos y Egresos Del 1 de Enero al 31 de Diciembre de 2023 (Miles de Pesos)												
CONCEPTO	AUTORIZADO	%	AMPLIACIÓN	REDUCCIÓN	AUTORIZADO FINAL	%	PRESUPUESTO EJERCIDO	%	VARIACIÓN INICIAL	%	VARIACIÓN MODIFICADO	%
INGRESOS:	252,085.8	100.0	49,579.0	41,059.0	260,605.8	100.0	253,955.3	100.0	1,869.5	.7	6,650.5	2.6
Superávit Ejercicio Anterior												
Ordinarios	252,085.8	100.0	41,561.0	41,059.0	252,587.8	96.9	252,629.5	99.5	543.7	.2	-41.7	
Estatales	252,085.8	100.0	41,561.0	41,059.0	252,587.8	96.9	252,629.5	99.5	543.7	.2	-41.7	
- Tributarios												
Impuestos sobre Erogaciones												
Impuestos sobre Tenencia												
Otros Impuestos y Accesorios												
- No Tributarios							8.4		8.4		-8.4	
Derechos												
Sector Central												
Organismos Auxiliares												
Aportaciones de Mejoras												
Productos							8.4		8.4		-8.4	
Aprovechamientos												
Ingresos Financieros												
Aportaciones y Cuotas de Seguridad Social												
Ingreso por Venta de Bienes y Servicios	36,502.8	14.5		36,502.8			24.1		-36,478.7	-99.9	-24.1	
Transferencias, Asignaciones, Subsidio y Otras Ayudas	215,583.0	85.5	41,561.0	4,556.2	252,587.8	96.9	252,597.0	99.5	37,014.0	17.2	-9.2	
Federales												
Participaciones Federales												
Fondos de Aportaciones Ramo 33												
Otros Apoyos Federales												
Extraordinarios			8,018.0		8,018.0	3.1	1,325.8	.5	1,325.8		6,692.2	83.5
Generación de ADEFAS			8,018.0		8,018.0	3.1	1,325.8	.5	1,325.8		6,692.2	83.5
Financiamientos												
EGRESOS:	252,085.8	100.0	75,721.4	67,201.4	260,605.8	100.0	254,418.3	100.0	-2,332.5	-9	6,187.5	2.4
Poderes Legislativo y Judicial												
Poder Legislativo												
Poder Judicial												
Gasto Total de Poder Ejecutivo	252,085.8	100.0	75,721.4	67,201.4	260,605.8	100.0	254,418.3	100.0	-2,332.5	-9	6,187.5	2.4
Gasto Programable:	252,085.8	100.0	67,703.4	67,201.4	252,587.8	96.9	246,460.8	96.9	5,625.0	2.2	6,127.0	2.4
Gasto Corriente	250,885.8	99.5	67,615.4	66,962.2	252,539.0	96.9	246,412.0	96.9	4,473.8	1.8	6,127.0	2.4
Servicios Personales	215,323.2	85.4	52,921.1	49,449.4	218,794.9	84.0	213,670.8	84.0	1,652.4	.8	5,124.1	2.3
Gasto Operativo	35,562.6	14.1	14,694.3	16,512.8	33,744.1	12.9	32,741.2	12.9	2,821.4	7.9	1,002.9	3.0
- Materiales y Suministros	5,944.8	2.4	3,829.4	4,571.5	5,202.7	2.0	5,199.8	2.0	745.0	12.5	2.9	.1
- Servicios Generales	29,617.8	11.7	10,864.9	11,941.3	28,541.4	11.0	27,541.4	10.8	2,076.4	7.0	1,000.0	3.5
Transferencias	1,200.0	.5	1,200.0						1,200.0	100.0		
- Organismos Autónomos												
- Subsidios y Apoyos	1,200.0	.5		1,200.0					1,200.0	100.0		
Inversión Pública			88.0	39.2	48.8		48.8		-48.8			
- Bienes Muebles e Inmuebles			88.0	39.2	48.8		48.8		-48.8			
- Obra Pública												
- Inversión Financiera												
Gasto no Programable			8,018.0		8,018.0	3.1	7,957.5	3.1	-7,957.5		60.5	.8
Transferencias a Municipios												
- Participaciones												
- Aportaciones del Ramo 33												
- Convenios												
Deuda Pública			8,018.0		8,018.0	3.1	7,957.5	3.1	-7,957.5		60.5	.8
- Costo Financiero de la Deuda												
- Amortizaciones												
- Pago de ADEFAS			8,018.0		8,018.0	3.1	7,957.5	3.1	-7,957.5		60.5	.8
Superávit(+) / Déficit (-)			-26,142.4	-26,142.4			-463.0	-2	463.0		463.0	
% de los Ingresos							-2					



UTN

Universidad Tecnológica de Nezahualcóyotl
Indicadores de Postura Fiscal
Del 1 de Enero al 31 de Diciembre de 2023
(Miles de Pesos)

Concepto	Estimado	Devengado	Pagado
I. Ingresos Presupuestarios (I=1+2)	252,085.8	253,955.3	253,955.3
1. Ingresos del Gobierno de la Entidad Federativa	0.0	0.0	0.0
2. Ingresos del Sector Paraestatal	252,085.8	253,955.3	253,955.3
II. Egresos Presupuestarios (II=3+4)	252,085.8	254,418.3	254,139.6
3. Egresos del Gobierno de la Entidad Federativa	0.0	0.0	0.0
4. Egresos del Sector Paraestatal	252,085.8	254,418.3	254,139.6
III. Balance Presupuestario (Superávit o Déficit) (III = I - II)	0.0	-463.0	-184.3

Concepto	Estimado	Devengado	Pagado
III. Balance presupuestario (Superávit o Déficit)	0.0	-463.0	-184.3
IV. Intereses, Comisiones y Gastos de la Deuda	0.0	0.0	0.0
V. Balance Primario (Superávit o Déficit) (V= III - IV)	0.0	-463.0	-184.3

Concepto	Estimado	Devengado	Pagado
A. Financiamiento	0.0	0.0	0.0
B. Amortización de la deuda	0.0	0.0	0.0
C. Endeudamiento ó desendeudamiento (C = A - B)	0.0	0.0	0.0

Superávit (+) Déficit (-)

-463.0



UTN

Universidad Tecnológica de Nezahualcóyotl
Estado Analítico de Ingresos
Del 1 de Enero al 31 de Diciembre de 2023
(Miles de Pesos)

Rubro de Ingresos	Ingreso					Diferencia (6= 5 - 1)
	Estimado	Ampliaciones y Reducciones	Modificado	Devengado	Recaudado	
	(1)	(2)	(3= 1 + 2)	(4)	(5)	
Impuestos			.0			.0
Cuotas y Aportaciones de Seguridad Social			.0			.0
Contribuciones de Mejoras			.0			.0
Derechos			.0			.0
Productos			.0	8.4	8.4	8.4
Aprovechamientos			.0	24.1	24.1	24.1
Ingresos por Ventas de Bienes, Prestación de Servicios y Otros Ingresos	36,502.8	-36,502.8	.0	.0	.0	-36,502.8
Participaciones, Aportaciones, Convenios, Incentivos Derivados de la Colaboración Fiscal y Fondos Distintos de Aportaciones			.0			.0
Transferencias, Asignaciones, Subsidios y Subvenciones, y Pensiones y Jubilaciones	215,583.0	37,004.8	252,587.8	252,597.0	252,597.0	37,014.0
Ingresos Derivados de Financiamientos	.0	8,018.0	8,018.0	1,325.8	1,325.8	1,325.8
Total	252,085.8	8,520.0	260,605.8	253,955.3	253,955.3	1,869.5
					Ingresos excedentes ¹	

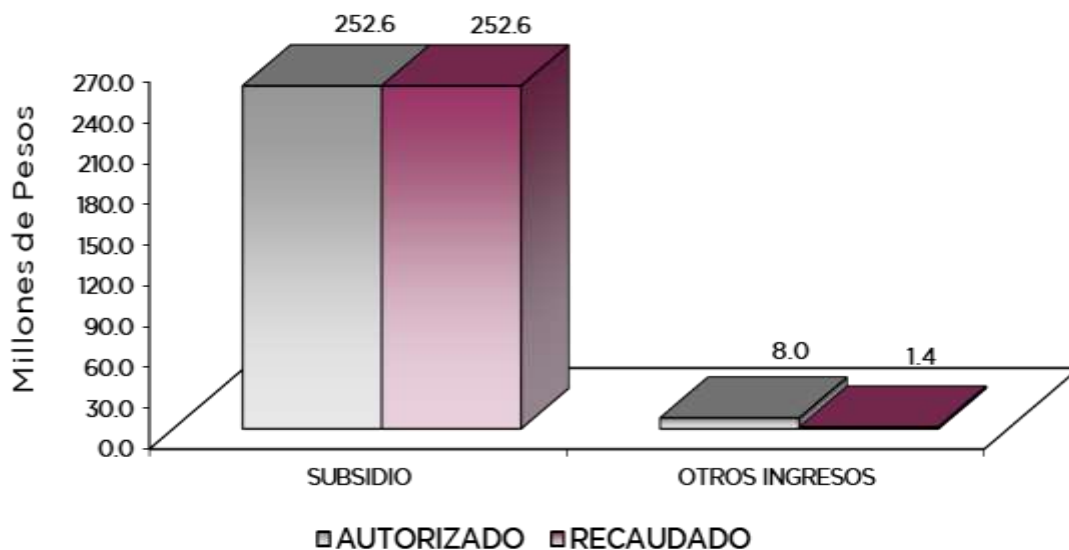
Estado Analítico de Ingresos Por Fuente de Financiamiento	Ingreso					Diferencia (6= 5 - 1)
	Estimado	Ampliaciones y Reducciones	Modificado	Devengado	Recaudado	
	(1)	(2)	(3= 1 + 2)	(4)	(5)	
Ingresos del Poder Ejecutivo Federal o Estatal y de los Municipios	.0	.0	.0	.0	.0	.0
Impuestos			.0			.0
Cuotas y Aportaciones de Seguridad Social			.0			.0
Contribuciones de Mejoras			.0			.0
Derechos	.0	.0	.0	.0	.0	.0
Productos			.0			.0
Aprovechamientos			.0			.0
Participaciones, Aportaciones, Convenios, Incentivos Derivados de la Colaboración Fiscal y Fondos Distintos de Aportaciones			.0			.0
Transferencias, Asignaciones, Subsidios y Subvenciones, y Pensiones y Jubilaciones			.0			.0
Ingresos de los Entes Públicos de los Poderes Legislativo y Judicial, de los Órganos Autónomos y del Sector Paraestatal o Paramunicipal, así como de las Empresas Productivas del Estado	252,085.8	502.0	252,587.8	252,629.5	252,629.5	543.7
Cuotas y Aportaciones de Seguridad Social	.0	.0	.0	.0	.0	.0
Productos	.0	.0	.0	8.4	8.4	8.4
Ingresos por Venta de Bienes, Prestación de Servicios y Otros Ingresos	36,502.8	-36,502.8	.0	24.1	24.1	-36,478.7
Transferencias, Asignaciones, Subsidios y Subvenciones, y Pensiones y Jubilaciones	215,583.0	37,004.8	252,587.8	252,597.0	252,597.0	37,014.0
Ingresos Derivados de Financiamiento	.0	8,018.0	8,018.0	1,325.8	1,325.8	1,325.8
Ingresos Derivados de Financiamientos	.0	8,018.0	8,018.0	1,325.8	1,325.8	1,325.8
Total	252,085.8	8,520.0	260,605.8	253,955.3	253,955.3	1,869.5
					Ingresos excedentes ¹	



UTN

Universidad Tecnológica de Nezahualcóyotl
I N G R E S O S
(Miles de Pesos)

I N G R E S O S	AUTORIZADO	P R E S U P U E S T O 2 0 2 3		TOTAL AUTORIZADO	RECAUDADO	V A R I A C I Ó N	
		ASIGNACIONES Y/O AMPLIACIONES	REDUCCIONES Y/O DISMINUCIONES			IMPORTE	%
INGRESOS DE GESTIÓN	36,502.8		36,502.8				
Ingresos por Venta de Bienes y Servicios	36,502.8		36,502.8				
PARTICIPACIONES, APORTACIONES, TRANSFERENCIAS, ASIGNACIONES, SUBSIDIOS Y OTRAS AYUDAS	215,583.0	41,561.0	4,556.2	252,587.8	252,597.0	-9.2	
Subsidio	215,583.0	41,561.0	4,556.2	252,587.8	252,597.0	-9.2	
OTROS INGRESOS Y BENEFICIOS		8,018.0		8,018.0	1,358.3	6,659.7	83.1
Productos					8.4	-8.4	
Pasivos que se Generen como Resultado de Erogaciones que se Devengan en el Ejercicio Fiscal pero que queden Pendientes de Liquidar al Cierre del Mismo		8,018.0		8,018.0	1,325.8	6,692.2	83.5
Ingresos Diversos					24.1	-24.1	
T O T A L	252,085.8	49,579.0	41,059.0	260,605.8	253,955.3	6,650.5	2.6



NOTAS AL PRESUPUESTO DE INGRESOS

INGRESOS

Se tuvo previsto recaudar 252 millones 85.8 miles de pesos, posteriormente se dieron ampliaciones y cancelaciones por 8 millones 520 mil pesos, obteniendo un presupuesto autorizado por 260 millones 605.8 miles de pesos. De los cuales se recaudaron ingresos por 253 millones 955.3 miles de pesos, obteniendo una variación de 6 millones 650.5 miles de pesos que representó el 2.6 por ciento respecto al monto autorizado.

INGRESOS DE GESTIÓN

Ingresos por Venta de Bienes y Servicios

Se tuvo previsto recaudar ingresos por 36 millones 502.8 miles de pesos, y derivado del Convenio de Colaboración Administrativa para la Recaudación de los Ingresos percibidos por las Entidades Públicas, se recaudan a través del Subsidio Estatal.

PARTICIPACIONES, APORTACIONES, TRANSFERENCIAS, ASIGNACIONES, SUBSIDIOS Y OTRAS AYUDAS

Subsidio

Inicialmente se previó recaudar 215 millones 583 mil pesos, posteriormente se autorizaron ampliaciones y cancelaciones por 37 millones 4.8 miles de pesos, obteniendo un presupuesto autorizado de 252 millones 587.8 miles de pesos y se lograron recaudar 252 millones 597 mil pesos, obteniendo una variación por 9.2 miles de pesos.

OTROS INGRESOS Y BENEFICIOS

Se recaudaron 1 millón 358.3 miles de pesos, de los cuales 1 millón 325.8 miles de pesos son generados por Pasivos que se generan como Resultado de Erogaciones que se Devenguen en el Ejercicio Fiscal pero que queden Pendientes de Liquidar al Cierre del Mismo, 8.4 miles de pesos corresponden a productos financieros y 24.1 miles de pesos a Ingresos Diversos.



UTN

Universidad Tecnológica de Nezahualcóyotl
Estado Analítico del Ejercicio del Presupuesto de Egresos
Clasificación por Objeto del Gasto (Capítulo y Concepto)
Del 1 de Enero al 31 de Diciembre de 2023
(Miles de Pesos)

Concepto	Egresos					Subejercicio 6 = (3 - 4)
	Aprobado	Ampliaciones/ (Reducciones)	Modificado	Devengado	Pagado	
	1	2	3 = (1 + 2)	4	5	
Servicios Personales	215,323.2	3,471.7	218,794.9	213,670.8	213,670.8	5,124.1
Remuneraciones al Personal de Carácter Permanente	115,956.4	-9,540.3	106,416.1	105,115.3	105,115.3	1,300.8
Remuneraciones al Personal de Carácter Transitorio			.0			.0
Remuneraciones Adicionales y Especiales	35,486.2	8,284.6	43,770.8	41,617.3	41,617.3	2,153.5
Seguridad Social	37,359.9	-7,712.3	29,647.6	29,594.3	29,594.3	53.3
Otras Prestaciones Sociales y Económicas	18,509.0	8,294.6	26,803.6	25,445.5	25,445.5	1,358.1
Previsiones			.0			.0
Pago de Estímulos a Servidores Públicos	8,011.7	4,145.1	12,156.8	11,898.4	11,898.4	258.4
Materiales y Suministros	5,944.8	-742.1	5,202.7	5,199.8	5,199.8	2.9
Materiales de Administración, Emisión de Documentos y Artículos Oficiales	5,149.8	-1,768.8	3,381.0	3,378.4	3,378.4	2.6
Alimentos y Utensilios		2.2	2.2	1.9	1.9	.3
Materias Primas y Materiales de Producción y Comercialización		.1	.1	.1	.1	.0
Materiales y Artículos de Construcción y de Reparación	389.4	56.9	446.3	446.3	446.3	.0
Productos Químicos, Farmacéuticos y de Laboratorio	128.9	197.3	326.2	326.2	326.2	.0
Combustibles, Lubrificantes y Aditivos	158.5	413.4	571.9	571.9	571.9	.0
Vestuario, Blancos, Prendas de Protección y Artículos Deportivos	84.6	-26.1	58.5	58.5	58.5	.0
Materiales y Suministros Para Seguridad			.0			.0
Herramientas, Refacciones y Accesorios Menores	33.6	382.9	416.5	416.5	416.5	.0
Servicios Generales	29,617.8	-1,076.4	28,541.4	27,541.4	27,262.7	1,000.0
Servicios Básicos	7,056.5	-3,206.4	3,850.1	3,850.1	3,850.1	.0
Servicios de Arrendamiento	488.8	-143.3	345.5	345.5	345.5	.0
Servicios Profesionales, Científicos, Técnicos y Otros Servicios	6,746.3	1,692.5	8,438.8	7,438.8	7,160.2	1,000.0
Servicios Financieros, Bancarios y Comerciales	697.4	-123.8	573.6	573.6	573.5	.0
Servicios de Instalación, Reparación, Mantenimiento y Conservación	7,032.0	422.9	7,454.9	7,454.9	7,454.9	.0
Servicios de Comunicación Social y Publicidad		36.1	36.1	36.1	36.1	.0
Servicios de Traslado y Viáticos	26.4	9.6	36.0	36.0	36.0	.0
Servicios Oficiales		20.3	20.3	20.3	20.3	.0
Otros Servicios Generales	7,570.4	215.7	7,786.1	7,786.1	7,786.1	.0
Transferencias, Asignaciones, Subsidios y Otras Ayudas	1,200.0	-1,200.0	.0	.0	.0	.0
Transferencias Internas y Asignaciones al Sector Público			.0			.0
Transferencias al Resto del Sector Público			.0			.0
Subsidios y Subvenciones	1,200.0	-1,200.0	.0	.0	.0	.0
Ayudas Sociales			.0			.0
Pensiones y Jubilaciones			.0			.0
Transferencias a Fideicomisos, Mandatos y Otros Análogos			.0			.0
Transferencias a la Seguridad Social			.0			.0
Donativos			.0			.0
Transferencias al Exterior			.0			.0
Bienes Muebles, Inmuebles e Intangibles	.0	48.8	48.8	48.8	48.8	.0
Mobiliario y Equipo de Administración		48.8	48.8	48.8	48.8	.0
Mobiliario y Equipo Educativo y Recreativo			.0			.0
Equipo e Instrumental Médico y de Laboratorio			.0			.0
Vehículos y Equipo de Transporte			.0			.0
Equipo de Defensa y Seguridad			.0			.0
Maquinaria, Otros Equipos y Herramientas			.0			.0
Activos Biológicos			.0			.0
Bienes Inmuebles			.0			.0
Activos Intangibles			.0			.0
Inversión Pública	.0	.0	.0	.0	.0	.0
Obra Pública en Bienes de Dominio Público			.0			.0
Obra Pública en Bienes Propios			.0			.0
Proyectos Productivos y Acciones de Fomento			.0			.0
Inversiones Financieras y Otras Provisiones	.0	.0	.0	.0	.0	.0
Inversiones Para el Fomento de Actividades Productivas			.0			.0
Acciones y Participaciones de Capital			.0			.0
Compra de Títulos y Valores			.0			.0
Concesión de Préstamos			.0			.0
Inversiones en Fideicomisos, Mandatos y Otros Análogos			.0			.0
Otras Inversiones Financieras			.0			.0
Provisiones para Contingencias y Otras Erogaciones Especiales			.0			.0
Participaciones y Aportaciones	.0	.0	.0	.0	.0	.0
Participaciones			.0			.0
Aportaciones			.0			.0
Convenios			.0			.0
Deuda Pública	.0	8,018.0	8,018.0	7,957.5	7,957.5	60.5
Amortización de la Deuda Pública			.0			.0
Intereses de la Deuda Pública			.0			.0
Comisiones de la Deuda Pública			.0			.0
Gastos de la Deuda Pública			.0			.0
Costo por Coberturas			.0			.0
Apoyos Financieros			.0			.0
Adeudos de Ejercicios Fiscales Anteriores		8,018.0	8,018.0	7,957.5	7,957.5	60.5
Total del Gasto	252,085.8	8,520.0	260,605.8	254,418.3	254,139.6	6,187.5



UTN

Universidad Tecnológica de Nezahualc6yoti
Estado Analfico del Ejercicio del Presupuesto de Egresos
Clasificaci6n Econ6mica (por Tipo de Gasto)
Del 1 de Enero al 31 de Diciembre de 2023
(Miles de Pesos)

Concepto	Egresos					Subejercicio
	Aprobado	Ampliaciones/ (Reducciones)	Modificado	Devengado	Pagado	
	1	2	3 = (1 + 2)	4	5	
Gasto Corriente	252,085.8	453.2	252,539.0	246,412.0	246,133.3	6,127.0
Gasto de Capital	-	48.8	48.8	48.8	48.8	0.0
Amortizaci6n de la Deuda y Disminuci6n de Pasivos	-	8,018.0	8,018.0	7,957.5	7,957.5	60.5
Pensiones y Jubilaciones	-	-	-	-	-	0.0
Participaciones	-	-	-	-	-	0.0
Total del Gasto	252,085.8	8,520.0	260,605.8	254,418.3	254,139.6	6,187.5

Universidad Tecnol6gica de Nezahualc6yoti
Estado Analfico del Ejercicio del Presupuesto de Egresos
Clasificaci6n Administrativa
Del 1 de Enero al 31 de Diciembre de 2023
(Miles de Pesos)

Concepto	Egresos					Subejercicio
	Aprobado	Ampliaciones/ (Reducciones)	Modificado	Devengado	Pagado	
	1	2	3 = (1 + 2)	4	5	
Entidades Paraestatales y Fideicomisos No Empresariales y No Financieros	252,085.8	8,520.0	260,605.8	254,418.3	254,139.6	6,187.5
Instituciones P6blicas de Seguridad Social	-	-	-	-	-	-
Entidades Paraestatales Empresariales No Financieras con Participaci6n Estatal Mayoritaria	-	-	-	-	-	-
Fideicomisos Empresariales No Financieros con Participaci6n Estatal Mayoritaria	-	-	-	-	-	-
Entidades Paraestatales Empresariales Financieras Monetarias con Participaci6n Estatal Mayoritaria	-	-	-	-	-	-
Entidades Paraestatales Empresariales Financieras No Monetarias con Participaci6n Estatal Mayoritaria	-	-	-	-	-	-
Fideicomisos Financieros P6blicos con Participaci6n Estatal Mayoritaria	-	-	-	-	-	-
Total del Gasto	252,085.8	8,520.0	260,605.8	254,418.3	254,139.6	6,187.5

Universidad Tecnol6gica de Nezahualc6yoti
Estado Analfico del Ejercicio del Presupuesto de Egresos
Clasificaci6n Administrativa
Del 1 de Enero al 31 de Diciembre de 2023
(Miles de Pesos)

Concepto	Egresos					Subejercicio
	Aprobado	Ampliaciones/ (Reducciones)	Modificado	Devengado	Pagado	
	1	2	3 = (1 + 2)	4	5	
228C03 Universidad Tecnol6gica de Nezahualc6yoti	252,085.8	8,520.0	260,605.8	254,418.3	254,139.6	6,187.5
Total del Gasto	252,085.8	8,520.0	260,605.8	254,418.3	254,139.6	6,187.5



UTN

Universidad Tecnológica de Nezahualcóyotl
Estado Analítico del Ejercicio del Presupuesto de Egresos
Clasificación Administrativa
Del 1 de Enero al 31 de Diciembre de 2023
(Miles de Pesos)

Concepto	Egresos					Subejercicio 6 = (3 - 4)
	Aprobado	Ampliaciones/ (Reducciones)	Modificado	Devengado	Pagado	
	1	2	3 = (1 + 2)	4	5	
Poder Ejecutivo	252,085.8	8,520.0	260,605.8	254,418.3	254,139.6	6,187.5
Poder Legislativo			-			-
Poder Judicial			-			-
Órganos Autónomos			-			-
Total del Gasto	252,085.8	8,520.0	260,605.8	254,418.3	254,139.6	6,187.5

Universidad Tecnológica de Nezahualcóyotl
Estado Analítico del Ejercicio del Presupuesto de Egresos
Clasificación Funcional (Finalidad y Función)
Del 1 de Enero al 31 de Diciembre de 2023
(Miles de Pesos)

Concepto	Egresos					Subejercicio 6 = (3 - 4)	
	Aprobado	Ampliaciones/ (Reducciones)	Modificado	Devengado	Pagado		
	1	2	3 = (1 + 2)	4	5		
Gobierno	1,620.8	-	11.6	1,609.2	1,401.0	1,401.0	208.2
Legislación	-	-	-	-	-	-	-
Justicia	-	-	-	-	-	-	-
Coordinación de la Política de Gobierno	1,620.8	-	11.6	1,609.2	1,401.0	1,401.0	208.2
Relaciones Exteriores	-	-	-	-	-	-	-
Asuntos Financieros y Hacendarios	-	-	-	-	-	-	-
Seguridad Nacional	-	-	-	-	-	-	-
Asuntos de Orden Público y de Seguridad Interior	-	-	-	-	-	-	-
Otros Servicios Generales	-	-	-	-	-	-	-
Desarrollo Social	250,465.0	513.6	250,978.6	245,059.8	244,781.1	244,781.1	5,918.8
Protección Ambiental	-	-	-	-	-	-	-
Vivienda y Servicios a la Comunidad	-	-	-	-	-	-	-
Salud	-	-	-	-	-	-	-
Recreación, Cultura y Otras Manifestaciones Sociales	-	-	-	-	-	-	-
Educación	250,465.0	513.6	250,978.6	245,059.8	244,781.1	244,781.1	5,918.8
Protección Social	-	-	-	-	-	-	-
Otros Asuntos Sociales	-	-	-	-	-	-	-
Desarrollo Económico	-	-	-	-	-	-	-
Asuntos Económicos, Comerciales y Laborales en General	-	-	-	-	-	-	-
Agropecuaria, Silvicultura, Pesca y Caza	-	-	-	-	-	-	-
Combustibles y Energía	-	-	-	-	-	-	-
Minería, Manufacturas y Construcción	-	-	-	-	-	-	-
Transporte	-	-	-	-	-	-	-
Comunicaciones	-	-	-	-	-	-	-
Turismo	-	-	-	-	-	-	-
Ciencia, Tecnología e Innovación	-	-	-	-	-	-	-
Otras Industrias y Otros Asuntos Económicos	-	-	-	-	-	-	-
Otras no Clasificadas en Funciones Anteriores	-	8,018.0	8,018.0	7,957.5	7,957.5	7,957.5	60.5
Transacciones de la Deuda Pública / Costo Financiero de la Deuda	-	-	-	-	-	-	-
Transferencias, Participaciones y Aportaciones entre Diferentes Niveles y Órdenes de Gobierno	-	-	-	-	-	-	-
Saneamiento del Sistema Financiero	-	-	-	-	-	-	-
Adeudos de Ejercicios Fiscales Anteriores	-	8,018.0	8,018.0	7,957.5	7,957.5	7,957.5	60.5
Total del Gasto	252,085.8	8,520.0	260,605.8	254,418.3	254,139.6	254,139.6	6,187.5



UTN

Universidad Tecnológica de Nezahualcóyotl
 Endeudamiento Neto
 Del 1 de Enero al 31 de Diciembre de 2023
 (Miles de Pesos)

Identificación de Crédito o Instrumento	Contratación/Colocación	Amortización	Endeudamiento Neto
	A	B	C = A - B
Créditos Bancarios			
			-
			-
			-
			-
			-
			-
Total Créditos Bancarios	-	-	-
Otros Instrumentos de Deuda			
			-
			-
			-
			-
			-
Total Otros Instrumentos de Deuda	-	-	-
TOTAL	-	-	-

Universidad Tecnológica de Nezahualcóyotl
 Intereses de la Deuda
 Del 1 de Enero al 31 de Diciembre de 2023
 (Miles de Pesos)

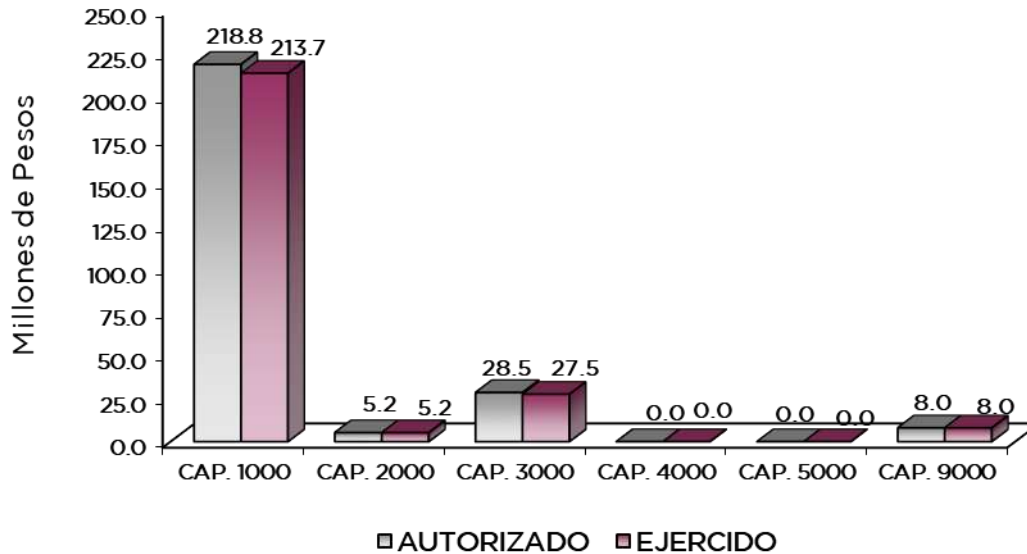
Identificación de Crédito o Instrumento	Devengado	Pagado
Créditos Bancarios		
Total de Intereses de Créditos Bancarios	-	-
Otros Instrumentos de Deuda		
Total de Intereses de Otros Instrumentos de Deuda	-	-
TOTAL	-	-



UTN

Universidad Tecnológica de Nezahualcóyotl
EGRESOS POR CAPÍTULO
(Miles de Pesos)

EGRESOS	PRESUPUESTO 2023			TOTAL AUTORIZADO	EJERCIDO	VARIACIÓN	
	AUTORIZADO	ASIGNACIONES Y/O AMPLIACIONES	REDUCCIONES Y/O DISMINUCIONES			IMPORTE	%
Servicios Personales	215,323.2	52,921.1	49,449.4	218,794.9	213,670.8	5,124.1	2.3
Materiales y Suministros	5,944.8	3,829.4	4,571.5	5,202.7	5,199.8	2.9	.1
Servicios Generales	29,617.8	10,864.9	11,941.3	28,541.4	27,541.4	1,000.0	3.5
Transferencias, Asignaciones, Subsidios y Otras Ayudas	1,200.0		1,200.0				
Bienes Muebles, Inmuebles e Intangibles		88.0	39.2	48.8	48.8		
Deuda Pública		8,018.0		8,018.0	7,957.5	60.5	.8
T O T A L	252,085.8	75,721.4	67,201.4	260,605.8	254,418.3	6,187.5	2.4



NOTAS AL PRESUPUESTO DE EGRESOS

EGRESOS

Se autorizó un presupuesto autorizado de 252 millones 85.8 miles de pesos, posteriormente se dieron ampliaciones, cancelaciones y traspasos netos de más por 8 millones 520 mil pesos, obteniendo un presupuesto modificado autorizado de 260 millones 605.8 miles de pesos. De los cuales se ejercieron 254 millones 418.3 miles de pesos, obteniendo una variación de 6 millones 187.5 miles de pesos, equivalentes al 2.4 por ciento respecto al monto autorizado.

SERVICIOS PERSONALES

Se obtuvo un presupuesto autorizado por 215 millones 323.2 miles de pesos, posteriormente se autorizaron ampliaciones y traspasos netos de más por 3 millones 471.7 miles de pesos, lo que determinó un presupuesto modificado de 218 millones 794.9 miles de pesos, de los cuales se ejercieron 213 millones 670.8 miles de pesos, obteniendo una variación por 5 millones 124.1 miles de pesos, lo que representó el 2.3 por ciento respecto al monto autorizado.

MATERIALES Y SUMINISTROS

Se tuvo un presupuesto autorizado por 5 millones 944.8 miles de pesos, posteriormente, cancelaciones y traspasos netos de menos por 742.1 miles de pesos, lo que determinó un presupuesto modificado de 5 millones 202.7 miles de pesos, de los cuales se ejercieron 5 millones 199.8 miles de pesos, obteniendo una variación por 2.9 miles de pesos, lo que representó el 0.1 por ciento respecto al monto autorizado.

SERVICIOS GENERALES

Se tuvo un presupuesto autorizado por 29 millones 617.8 miles de pesos, posteriormente se autorizaron ampliaciones, cancelaciones y traspasos netos de menos por 1 millones 76.4 miles de pesos, lo que determinó un presupuesto modificado de 28 millones 541.4 miles de pesos, de los cuales se ejercieron 27 millones 541.4 miles de pesos, obteniendo una variación por 1 millón de pesos, lo que representó el 3.5 por ciento respecto al monto autorizado.

TRANSFERENCIAS, ASIGNACIONES, SUBSIDIOS Y OTRAS AYUDAS

Se tenía un presupuesto autorizado por 1 millón 200 mil pesos de los cuales se solicita la cancelación presupuestal derivado de la no recaudación de ingresos por el cobro de derechos y venta de bienes y servicios.

DEUDA PÚBLICA

Se autorizaron ampliaciones para el pago de Pasivos Derivados de Erogaciones Devengadas y Pendientes de Pago de Ejercicios Anteriores por 8 millones 18 mil pesos, de los cuales se ejercieron 7 millones 957.5 miles de pesos, obteniendo una variación de 60.5 miles de pesos lo cual representó el 0.8 por ciento del monto autorizado.



UTN

INFORMACIÓN PRESUPUESTAL

**Universidad Tecnológica de Nezahualcóyotl
EGRESOS POR OBJETO DEL GASTO
(Miles de Pesos)**

CAPÍTULO Y OBJETO DEL GASTO	P R E S U P U E S T O 2 0 2 3					
	AUTORIZADO	ASIGNACIONES Y/O AMPLIACIONES	REDUCCIONES Y/O DISMINUCIONES	TOTAL AUTORIZADO	EJERCIDO	VARIACIÓN
SERVICIOS PERSONALES	215,323.2	52,921.1	49,449.4	218,794.9	213,670.8	5,124.1
Sueldo Base	115,956.4	12,608.3	22,148.6	106,416.1	105,115.3	1,300.8
Prima por Años de Servicio	3,946.8	2,083.9	442.5	5,588.2	5,241.7	346.5
Prima de Antigüedad	385.4	600.0	152.1	833.3	833.3	
Prima Vacacional	7,685.9	2,051.9	2,028.6	7,709.2	7,269.1	440.1
Aguinaldo	16,832.6	4,281.3	3,693.6	17,420.3	17,420.3	
Gratificación	325.6	4,917.4	121.8	5,121.2	4,016.2	1,105.0
Gratificación por Convenio	6,309.9	2,062.6	1,273.9	7,098.6	6,836.7	261.9
Aportaciones de Servicio de Salud	15,494.7	405.4	3,512.0	12,388.1	12,370.9	17.2
Aportaciones al Sistema Solidario de Reparto	11,900.8	341.5	3,063.1	9,179.2	9,179.2	
Aportaciones del Sistema de Capitalización individual	1,723.7	2.5	427.4	1,298.8	1,298.8	
Aportaciones para Financiar los Gastos Generales de Administración del ISS	1,450.2		367.8	1,082.4	1,082.4	
Aportaciones para Riesgo de Trabajo	5,264.3	2,756.8	3,848.2	4,172.9	4,136.8	36.1
Seguros y Fianzas	1,526.2			1,526.2	1,526.2	
Cuotas para Fondo de Retiro	711.5		709.3	2.2		2.2
Seguro de Separación Individualizado	1,331.9	1,228.5	644.0	1,916.4	1,827.8	88.6
Liquidaciones por Indemnizaciones, por Sueldos y Salarios Caídos	1,275.9		1,275.9			
Días Cívicos y Económicos	1,086.3	357.5		1,443.8	1,147.5	296.3
Otros Gastos Derivados de Convenio	6,717.5	6,828.3	2,580.9	10,964.9	10,701.6	263.3
Elaboración de tesis	2.9	14.9	2.9	14.9	14.9	
Viáticos	157.3		96.1	61.2	61.2	
Despensa	7,225.7	6,241.1	1,066.6	12,400.2	11,692.5	707.7
Reconocimiento a Servidores Públicos		83.5		83.5	83.5	
Estímulos por Puntualidad y Asistencia	8,011.7	5,108.5	1,994.1	11,126.1	10,867.7	258.4
Recompensas	947.2			947.2	947.2	
MATERIALES Y SUMINISTROS	5,944.8	3,829.4	4,571.5	5,202.7	5,199.8	2.9
Materiales y Útiles de Oficina	420.6	1,302.5	23.4	1,699.7	1,697.1	2.6
Enseres de Oficina	18.2	14.5	18.3	14.4	14.4	
Material y Útiles de Imprenta y Reproducción	30.0	163.5	29.4	164.1	164.1	
Material de Foto, Cine y Grabación		2.2		2.2	2.2	
Materiales y Útiles para el Procesamiento en Equipos y Bienes Informáticos	4,621.1		3,996.7	624.4	624.4	
Material y Enseres de Limpieza		750.3	.6	749.7	749.7	
Material Didáctico	17.8	2.0	17.8	2.0	2.0	
Material para Identificación y Registro	42.1	124.5	42.1	124.5	124.5	
Productos Alimenticios para Personas		2.3	.1	2.2	1.9	.3
Materias Primas y Materiales de Producción		.1		.1	.1	
Cal, yesos y productos de yeso		.3		.3	.3	
Material Eléctrico y Electrónico	151.2	85.3	86.5	150.0	150.0	
Artículos metálicos para la construcción		.5		.5	.5	
Materiales Complementarios	208.2		68.4	139.8	139.8	
Material de Señalización		25.2		25.2	25.2	
Materiales de Construcción	18.6	52.3	14.8	56.1	56.1	
Estructuras y Manufacturas para Todo Tipo de Construcción	11.4	71.6	8.6	74.4	74.4	
Sustancias Químicas	44.5	191.4	44.5	191.4	191.4	
Fertilizantes pesticidas y otros agroquímicos	23.8	134.7	23.8	134.7	134.7	
Materiales, Accesorios y Suministros Médicos	1.6	.1	1.6	.1	.1	
Materiales, Accesorios y Suministros de Laboratorio	59.0		59.0			
Combustibles, Lubricantes y Aditivos	158.5	433.0	19.6	571.9	571.9	
Vestuario y Uniformes	12.0	6.1	12.0	6.1	6.1	
Prendas de Seguridad y Protección Personal	72.6	34.4	72.6	34.4	34.4	
Artículos Deportivos		9.7		9.7	9.7	
Productos textiles		8.3		8.3	8.3	
Refacciones, Accesorios y Herramientas	5.9	10.9	5.4	11.4	11.4	
Refacciones y Accesorios Menores de Edificios	8.3	43.6	7.7	44.2	44.2	
Refacciones y Accesorios Menores de mobiliario y equipo de administración		.2		.2	.2	
Refacciones y Accesorios para Equipo de Cómputo	6.5	276.4	5.7	277.2	277.2	
Refacciones y Accesorios Menores para Equipo de Transporte	12.9	11.1	12.9	11.1	11.1	
Artículos para la Extinción de Incendios		72.4		72.4	72.4	



UTN

CAPÍTULO Y OBJETO DEL GASTO	PRESUPUESTO 2023				EJERCIDO	VARIACIÓN
	AUTORIZADO	ASIGNACIONES Y/O AMPLIACIONES	REDUCCIONES Y/O DISMINUCIONES	TOTAL AUTORIZADO		
SERVICIOS GENERALES	29,617.8	10,864.9	11,941.3	28,541.4	27,541.4	1,000.0
Servicio de Energía Eléctrica	2,337.8	1,567.3	719.4	3,185.7	3,185.7	
Servicio de Agua		39.2		39.2	39.2	
Servicio de Telefonía Convencional	158.5	38.9	34.2	163.2	163.2	
Servicios de Acceso a Internet	4,560.2		4,098.2	462.0	462.0	
Arrendamiento de equipo y bienes informáticos	143.5		143.5			
Arrendamiento de Activos Intangibles	345.3	3.1	6.1	342.3	342.3	
Arrendamiento de equipo para el suministro de sustancias y productos químicos		3.2		3.2	3.2	
Asesorías Asociadas a Convenios o Acuerdos	925.3	224.2	645.2	504.3	504.3	
Servicios Informáticos	11.8	6.6	10.3	8.1	8.1	
Capacitación	148.8	39.7	138.7	49.8	49.8	
Servicios de Apoyo Administrativo y Fotocopiado	381.7	45.5	101.8	325.4	325.4	
Impresiones de Documentos Oficiales para la Prestación de Servicios Públicos, Identificación, Formatos Administrativos y Fiscal	25.6	68.7	8.1	86.2	86.2	
Servicios de Vigilancia	5,221.9	3,177.6	2,040.1	6,359.4	6,359.4	
Servicios Profesionales	31.2	1,105.6	31.2	1,105.6	105.6	1,000.0
Servicios Bancarios y Financieros	538.3	78.6	72.6	544.3	544.3	
Seguros y Fianzas	159.1		153.9	5.2	5.2	
Fletes y Maniobras		24.1		24.1	24.1	
Reparación y Mantenimiento de Inmuebles	100.0	14.7	100.0	14.7	14.7	
Reparación, Mantenimiento e Instalación de Mobiliario y Equipo de Oficina		35.4		35.4	35.4	
Reparación, Instalación y Mantenimiento de Bienes Informáticos		83.4	12.2	71.2	71.2	
Microfilmación y Tecnologías de la Información						
Reparación y Mantenimiento de Vehículos Terrestres, Aéreos y Lacustres	20.1	153.7	20.0	153.8	153.8	
Reparación, Instalación y Mantenimiento de Máquinaria, Equipo Instrumental	131.3	49.8	72.0	109.1	109.1	
Servicios de Lavandería, Limpieza e Higiene	6,621.9	2,223.1	1,971.7	6,873.3	6,873.3	
Servicios de Fumigación	158.7	276.4	237.7	197.4	197.4	
Gastos de Publicidad y Propaganda		15.7		15.7	15.7	
Publicaciones Oficiales y de Información en General para Difusión		20.4		20.4	20.4	
Gastos de Traslado por Vía Terrestre	1.4	1.1	1.4	1.1	1.1	
Gastos de alimentación en territorio nacional	5.4	8.3	5.6	8.1	8.1	
Gastos de hospedaje en territorio nacional		26.8		26.8	26.8	
Otros Servicios de Traslado y Hospedaje	19.6		19.6			
Gastos de Ceremonias Oficiales y de Orden Social		18.2		18.2	18.2	
Exposiciones y Ferias		2.1		2.1	2.1	
Otros Impuestos y Derechos	30.2	32.7	27.7	35.2	35.2	
Penas multas accesorios y actualizaciones		242.7		242.7	242.7	
Impuesto sobre Erogaciones por Remuneraciones al Trabajo Personal	5,287.3	888.4	928.6	5,247.1	5,247.1	
Cuotas y suscripciones	15.9	125.6	15.9	125.6	125.6	
Gastos de Servicios Menores	290.8	67.1	210.3	147.6	147.6	
Subcontratación de Servicios con Terceros	1,946.2	157.0	115.3	1,987.9	1,987.9	
TRANSFERENCIAS, ASIGNACIONES, SUBSIDIOS Y OTRAS AYUDAS	1,200.0		1,200.0			
Subsidios para capacitación y becas	1,200.0		1,200.0			
BIENES MUEBLES, INMUEBLES E INTANGIBLES		88.0	39.2	48.8	48.8	
Bienes Informáticos		88.0	39.2	48.8	48.8	
DEUDA PÚBLICA		8,018.0		8,018.0	7,957.5	60.5
Por el Ejercicio Inmediato Anterior		7,957.6		7,957.6	7,957.5	.1
Por Ejercicios Anteriores		60.4		60.4		60.4
T O T A L	252,085.8	75,721.4	67,201.4	260,605.8	254,418.3	6,187.5



UTN



UTN

INFORMACIÓN PROGRAMÁTICA



UTN



UTN

Universidad Tecnológica de Nezahualcóyotl
Gasto por Categoría Programática
Del 1 de Enero al 31 de Diciembre de 2023
(Miles de Pesos)

Concepto	Egresos					Subejercicio
	Aprobado	Ampliaciones/ (Reducciones)	Modificado	Devengado	Pagado	
	1	2	3=(1 + 2)	4	5	
Programas	252,085.8	502.0	252,587.8	246,460.8	246,182.1	6,127.0
Subsidios: Sector Social y Privado o Entidades Federativas y Municipios	-	-	-	-	-	-
Sujetos a Reglas de Operación			-			-
Otros Subsidios			-			-
Desempeño de las Funciones	252,085.8	502.0	252,587.8	246,460.8	246,182.1	6,127.0
Prestación de Servicios Públicos	252,085.8	502.0	252,587.8	246,460.8	246,182.1	6,127.0
Provisión de Bienes Públicos			-			-
Planeación, Seguimiento y Evaluación de Políticas Públicas			-			-
Promoción y Fomento			-			-
Regulación y Supervisión			-			-
Funciones de las Fuerzas Armadas (Únicamente Gobierno Federal)			-			-
Específicos			-			-
Proyectos de Inversión			-			-
Administrativos y de Apoyo	-	-	-	-	-	-
Apoyo al Proceso Presupuestario y para Mejorar la Eficiencia Institucional			-			-
Apoyo a la Función Pública y al Mejoramiento de la Gestión			-			-
Operaciones Ajenas			-			-
Compromisos	-	-	-	-	-	-
Obligaciones de Cumplimiento de Resolución Jurisdiccional			-			-
Desastres Naturales			-			-
Obligaciones	-	-	-	-	-	-
Pensiones y Jubilaciones			-			-
Aportaciones a la Seguridad Social			-			-
Aportaciones a Fondos de Estabilización			-			-
Aportaciones a Fondos de Inversión y Reestructura de Pensiones			-			-
Programa de Gasto Federalizado (Gobierno Federal)	-	-	-	-	-	-
Gasto Federalizado			-			-
Participaciones a Entidades Federativas y Municipios			-			-
Costo Financiero, Deuda o Apoyos a Deudores y Ahorradores de la Banca			-			-
Adeudos de Ejercicios Fiscales Anteriores	-	8,018.0	8,018.0	7,957.5	7,957.5	60.5
Total del Gasto	252,085.8	8,520.0	260,605.8	254,418.3	254,139.6	6,187.5



UTN

El Plan de Desarrollo del Estado de México 2017-2023, es un instrumento prospectivo con una visión hacia 2030. En él se concentran las bases para la elaboración de los programas sectoriales, especiales y regionales que delinearán de manera más puntual y detallada los pasos para el cumplimiento de los objetivos establecidos, así como los planes específicos de inversión que permitirán realizar la proyección de los recursos financieros. Este esfuerzo colectivo plasma los retos y desafíos de la agenda gubernamental con un profundo sentido de responsabilidad y con el compromiso de lograr un desarrollo democrático.

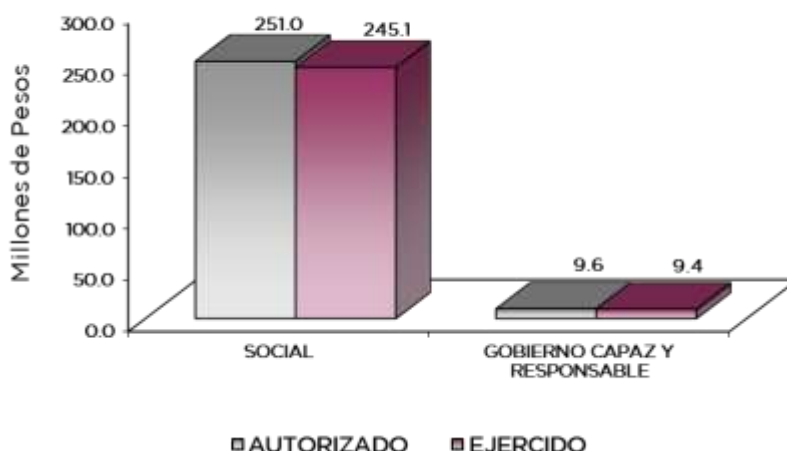
SOCIAL

Programas de nueva generación para disminuir la desigualdad. El Gobierno del Estado de México considera prioritario desarrollar y conservar familias fuertes, promover el empleo y proteger el ingreso, particularmente el de las mujeres. En correspondencia con la Agenda 2030, el logro de estos propósitos influirá directa e indirectamente el cumplimiento de las metas globales que contribuirán a disminuir la pobreza y el hambre; procurarán el acceso a una vivienda y a servicios básicos adecuados; reducirán las desigualdades y la discriminación; promoverán una educación inclusiva, equitativa y de calidad, así como una vida sana y en general el bienestar. Diagnóstico: Pobreza y Hambre en el Estado de México.

GOBIERNO CAPAZ Y RESPONSABLE

El reto de los gobiernos actuales versa sobre la eficacia en solucionar los problemas endémicos que aquejan a las sociedades modernas y uno de los mayores retos es hacerlo con apego al Estado de Derecho, ya que éste aporta las normas y los valores fundamentales que rigen la convivencia social, así como los derechos y obligaciones de los actores sociales y políticos.

Universidad Tecnológica de Nezahualcóyotl							
EGRESOS POR PILAR Y/O EJE TRANSVERSAL							
(Miles de Pesos)							
PILAR Y/O EJE TRANSVERSAL	P R E S U P U E S T O 2 0 2 3				VARIACIÓN		
	AUTORIZADO	ASIGNACIONES Y/O AMPLIACIONES	REDUCCIONES Y/O DISMINUCIONES	TOTAL AUTORIZADO	EJERCIDO	IMPORTE	%
Pilar Social	250,465.0	67,692.6	67,179.0	250,978.6	245,059.8	5,918.8	2.4
Gobierno Capaz y Responsable	1,620.8	8,028.8	22.4	9,627.2	9,358.5	268.7	2.8
T O T A L	252,085.8	75,721.4	67,201.4	260,605.8	254,418.3	6,187.5	2.4



FINALIDAD

SOCIAL

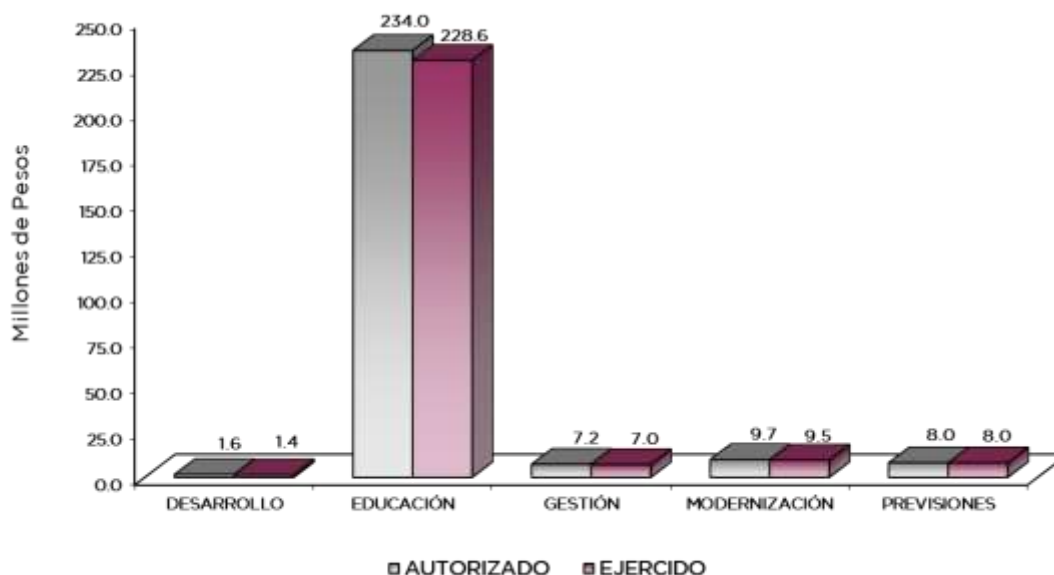
DESARROLLO SOCIAL

En esta finalidad se avanzará en la provisión de servicios a la población en materia de Protección Social, Educación, Salud, Vivienda y Servicios a la Comunidad, con lo que se apoyará fundamentalmente la consecución de las Metas Nacionales México Incluyente y México con Educación de Calidad.

El programa que desarrolló la Universidad Tecnológica de Nezahualcóyotl buscó cumplir los siguientes objetivos:

- Ampliar la cobertura de los servicios educativos, especialmente en los niveles medio superior y superior bajo criterios de flexibilidad y pertinencia.
- Fortalecer la vinculación entre la educación media superior y superior en sus diversas modalidades, con las necesidades sociales y del aparato productivo de la Entidad.

Universidad Tecnológica de Nezahualcóyotl EGRESOS POR PROGRAMA (Miles de Pesos)								
PROGRAMA	PRESUPUESTO 2023			TOTAL AUTORIZADO	EJERCIDO	VARIACIÓN		
	AUTORIZADO	ASIGNACIONES Y/O AMPLIACIONES	REDUCCIONES Y/O DISMINUCIONES			IMPORTE	%	
Desarrollo de la Función Pública y Ética en el Servicio Público	1,620.8	10.8	22.4	1,609.2	1,401.0	208.2	12.9	
Educación Superior	233,373.0	67,294.7	66,632.2	234,035.5	228,552.2	5,483.3	2.3	
Gestión de las Políticas Educativas	7,331.9	347.6	441.4	7,238.1	6,999.8	238.3	3.3	
Modernización de la Educación	9,760.1	50.3	105.4	9,705.0	9,507.8	197.2	2.0	
Previsiones para el Pago de Adeudos de Ejercicios Fiscales Anteriores		8,018.0		8,018.0	7,957.5	60.5	.8	
TOTAL	252,085.8	75,721.4	67,201.4	260,605.8	254,418.3	6,187.5	2.4	



AVANCE OPERATIVO-PROGRAMÁTICO Y PRESUPUESTAL

GOBIERNO CAPAZ Y RESPONSABLE

DESARROLLO DE LA FUNCIÓN PÚBLICA Y ÉTICA EN EL SERVICIO PÚBLICO

010304010101 FISCALIZACIÓN, CONTROL Y EVALUACIÓN INTERNA DE LA GESTIÓN PÚBLICA

A fin de dar cumplimiento a los programas de austeridad y la correcta aplicación de recursos públicos asignados a centros de trabajo activos del Organismo, todo ello como parte del cumplimiento de resultados encomendados por el Gobierno del Estado de México, se realizaron un total de 8 auditorías en diferentes unidades administrativas de esta casa de estudios, asimismo, a fin de garantizar el cumplimiento de los objetivos planteados en el programa de trabajo del Órgano Interno de Control utilizando los menores recursos posibles, por lo que así se cumpliría con los elementos determinados que son la eficacia y la eficiencia.

En el rubro de inspecciones con la finalidad de verificar el cumplimiento de las metas y objetivos de cada una de las unidades administrativas de esta Universidad, así como las funciones definidas en el Manual General de Organización vigente a la fecha, se realizaron un total de 70 inspecciones a lo largo del período correspondiente, según calendario de trabajo.

Con respecto a las testificaciones, cabe hacer mención que esta meta en su cumplimiento está supeditada a situaciones que no pueden ser programadas, dando como resultado la realización de un total de 14 testificaciones. En cuanto a la participación en reuniones del Órgano Interno de Control se realizaron 20 sesiones entre las que destacan las del Comité de Adquisiciones y Servicios, reuniones del Comité de Transparencia y del Comité de Mejora Regulatoria, entre otras.

En el acompañamiento en la atención de auditorías practicadas por entes fiscalizadores externos cabe hacer mención la importancia de esta tarea como complemento a la función del Órgano Interno de Control, ya que los entes fiscalizadores externos apoyan en gran medida a frenar las malas prácticas de servidores públicos en los ámbitos administrativo y académico, por lo que en este sentido se realizaron 2 fiscalizaciones a esta Universidad, la primera por parte de la Auditoría Superior de Fiscalización (ASF) y la segunda por el Organismo Superior de Fiscalización del Estado de México (OSFEM), en donde se lleva a cabo su respectivo seguimiento.

Por último, en cuanto a dar atención en tiempo y forma a las observaciones realizadas por la Dirección General u Órgano Interno de Control, se llevaron a cabo 3 acciones de mejora en los diferentes comités en donde participa el Órgano Interno de Control como son el Comité de Mejora Regulatoria y el Comité de Control y Desempeño Institucional (COCODI).

SOCIAL

EDUCACIÓN SUPERIOR

020503010101 EDUCACIÓN SUPERIOR TECNOLÓGICA

Uno de los indicadores de competitividad académica del Subsistema de Universidades Tecnológicas es el de eficiencia terminal. En este sentido, a la fecha del año 2023, han egresado 92 generaciones con un total de 2 mil 309 estudiantes en las 17 carreras de esta Universidad.

Para el ciclo escolar 2022-2023 en el cuatrimestre enero - abril se obtuvo una matrícula total de 4 mil 765 alumnos, conformada por un total de 130 grupos, donde existen 3 cuatrimestres durante el período que se reporta. En cuanto a la atención de alumnos de nuevo ingreso la Universidad realizó 3 procesos de inscripción, con lo cual ha mantenido en forma consistente su matrícula. Cabe resaltar que, en cuanto a la procedencia de la demanda estudiantil, se observó

UTN

que el 80 por ciento proviene del Estado de México; de éstos, el 60 por ciento corresponde al Municipio de Nezahualcóyotl y el 40 por ciento a los municipios colindantes; el 20 por ciento restante corresponde a la CDMX.

Durante el año 2023, a través de 3 convocatorias e igual número de procesos de selección, ingresaron a la Universidad 2 mil 813 nuevos alumnos en 9 programas educativos de Técnico Superior Universitario y 8 carreras a nivel Licenciatura.

Como parte de la formación integral de los estudiantes de esta Institución se han incrementado las actividades culturales, deportivas y cívicas a fin de que sean alumnos más sanos, competentes, competitivos y con una sólida identidad Estatal y Nacional, con un amplio potencial de trabajo en equipo que se refleje en un mayor desarrollo social y humano, en una integración que apoye para sus actividades académicas, por lo que en este rubro se realizaron 60 acciones culturales, deportivas cívicas.

A fin de incrementar la creatividad e innovación entre el alumnado de esta Casa de Estudios, y como parte importante del modelo de las universidades tecnológicas en el transcurso de los cuatrimestres del programa de estudios, se realizan diferentes acciones como talleres, conferencias, cursos en línea, entre otros, que tienen el objetivo para complementar la educación profesional del alumnado. En este sentido, se realizaron un total de 41 acciones realizadas por el área académica y de vinculación.

Con la finalidad de garantizar que el proceso de enseñanza-aprendizaje impartido en las aulas de la Universidad, sea de excelencia y calidad y que el alumno obtenga las cualidades para la aplicación del conocimiento en el sector productivo tanto público como privado, la acreditación de los programas educativos forma parte medular en todo este proceso. Por lo que, durante el período que se reporta se realizaron un total de 11 programas educativos para su acreditación o reacreditación, así como llevar a cabo el seguimiento respectivo a las observaciones para el mantenimiento de las acreditaciones.

El proceso de titulación representa la fase final del tránsito de los estudiantes dentro de esta Universidad, razón por la cual se le considera como la parte más importante del proceso académico del alumno, a fin de que aplique los conocimientos adquiridos dentro de las aulas y sea un profesionista de excelencia. En este sentido, se han agilizado los procesos para la entrega de Títulos Profesionales a los egresados, como por ejemplo la entrega a domicilio o la entrega masiva, llegando a un total de mil títulos entregados.

Con el fin de asegurar la calidad educativa y la excelencia académica se integró la Norma ISO 9001:2015 y la Norma ISO 14001:2015 en materia ambiental en un solo Sistema de Gestión Integral de Calidad (SGC), así como continuar manteniendo la certificación en la Norma NMX-R-025 Igualdad Laboral y No Discriminación. Además, también se cuenta actualmente, con la certificación en la Norma 035-STPS-2018 Factores de Riesgo Psicosocial en el Trabajo - Identificación, Análisis y Prevención. Por lo que, se lograron alcanzar 3 certificados en el período correspondiente.

En el marco del modelo educativo de la Universidad, la capacitación al personal docente reviste primordial importancia para la actualización, especialización y adquisición de conocimientos, que redunden finalmente en la calidad de los conocimientos adquiridos por el educando. En este sentido la plantilla total de la Universidad ascendió a 456 personas, de las que 308 son plazas docentes, 43 de mandos medios y superiores y 105 de apoyo administrativo. Al mes de diciembre del periodo que se informa, se capacitó un total de 158 personas, en donde entre otros, se impartieron cursos de actualización a docentes en el rubro de: Elaboración de reactivos, tipo CENEVAL; Comunicación Efectiva; Microsoft Teams para la impartición de clases en línea y manera presencial.

Aunado a lo anterior la evaluación del personal docente representa una parte fundamental del proceso educativo y del modelo educativo de las Universidades Tecnológicas, porque permite conocer el nivel deseable de competencias y además el despliegue de sus capacidades pedagógicas y su habilidad para interactuar con el alumnado, directivos, compañeros de trabajo y padres de familia. En síntesis, tiene el objetivo de conocer sus áreas de oportunidad, sus



UTN

fortalezas, a fin de que se tomen las acciones correspondientes para su posterior capacitación y desarrollo de sus habilidades. En este sentido, se llevan a cabo diferentes evaluaciones a lo largo del proceso de enseñanza-aprendizaje, realizando la evaluación a 308 docentes.

Con respecto a la capacitación del personal directivo y administrativo se capacitaron a un total de 130 personas, siendo los cursos de mayor relevancia los correspondientes a: Ética en el Servicio Público; Taller Guía Simple de Archivos y Primeros Auxiliares y al Sistema de Gestión de la Calidad.

De acuerdo con lo establecido en las Normas de operación del año de Investigación Tecnológica, para el personal académico de tiempo completo de esta Universidad, en el período correspondiente al ejercicio que se informa, se lograron concluir los 15 proyectos programados, algunos de los cuales son: “Vinculación Universidad - Sector Productivo”, “Pertinencia y evaluación de programas educativos en la educación superior”, “Herramientas Innovadoras para la Educación en el Nivel Superior, a partir de la Evaluación Curricular”, “Tutoría y Orientación Educativa”, entre otros.

GESTIÓN DE LAS POLÍTICAS EDUCATIVAS

020506010204 VINCULACIÓN CON EL SECTOR PRODUCTIVO

Este rubro las acciones de vinculación se realizaron un total de 8 acciones en el acumulado anual, realizándose las siguientes acciones: educación continua, dirigido a toda la comunidad universitaria y a sectores público, privado y social de la zona de influencia de la Universidad, incubadora de empresas, el programa de visitas a empresas y estadías profesionales, servicios tecnológicos a empresas de la región, investigación y desarrollo, desempeño de egresados y proyectos de vinculación.

La UTN, desde su creación, surge como un organismo estrechamente vinculado con los sectores privado, público y social. Por ello, las acciones de vinculación y extensión que se realizan con los mismos representan una valiosa oportunidad para sostener una recíproca y provechosa relación.

Además, la vinculación con el sector productivo de bienes y servicios representa un elemento fundamental en la formación académica de los estudiantes, ya que facilita la interacción de éstos con el proceso productivo a través de la aplicación de los conocimientos, habilidades y destrezas adquiridas en el aula y laboratorios. En este sentido, en el período de referencia, se firmaron un total de 263 convenios en diversos rubros, principalmente para la realización de estadías y para el modelo de educación dual para los alumnos.

La importancia de la educación dual radica en el beneficio mutuo para las empresas (mayor productividad, ahorro en el reclutamiento y menos rotación de personal, entre otros) y los estudiantes que participan en esta modalidad, ya que combina el aprendizaje en las aulas y en la empresa, por lo que es necesario impulsar el modelo de educación dual como una opción de formación profesional. Por lo anterior, se atendieron a un total de 110 estudiantes.

Una de las tareas que realiza esta Universidad es dar seguimiento a sus egresados, a fin de conocer su grado de inserción en el sector productivo y la pertinencia de los programas de estudios, a fin de que llegado el momento puedan ser actualizados de acuerdo con las necesidades del sector productivo de la región, por lo que, se realizaron un total de mil 719 contactados.

El gran reto que tienen las Universidades de nuestro País es contribuir a la globalización de los conocimientos adquiridos en sus aulas de estudio y ampliar la visión de los estudiantes al conocer nuevas culturas y sociedades enriqueciendo sus perspectivas profesionales y culturales, en este sentido uno de los objetivos de esta Universidad es el ampliar las perspectivas de la formación profesional mediante la exposición a contextos académicos y culturales diferentes, así mismo será útil para mejorar la competitividad de los egresados en el ámbito laboral nacional e internacional, al permitirles adquirir conocimientos mediante procesos y metodologías de aprendizaje distintas al modelo educativo de su institución de origen, manejar equipos y

tecnologías distintas a las existentes y perfeccionar, en su caso, un segundo idioma. En este sentido, la UTN en el período que se informa tuvo la oportunidad de realizar un intercambio en el ámbito educativo.

MODERNIZACIÓN DE LA EDUCACIÓN

020506020101 FORTALECIMIENTO DE LA CALIDAD EDUCATIVA

Como parte del modelo educativo implementado, se ha considerado la enseñanza del idioma inglés parte preponderante en los programas de estudios de las diferentes carreras tanto de nivel Técnico Superior Universitario como de Licenciatura, así como a nivel Posgrado, en todos los cuatrimestres. Por lo anterior, se impartió el idioma inglés a la totalidad de la matrícula, siendo de 4 mil 765 estudiantes.

A fin de fortalecer la calidad educativa se impulsa la certificación de estudiantes en el idioma inglés para garantizar su inmediata inserción al sector productivo y su desarrollo profesional y económico. En este sentido, se realizó el proceso para la certificación a un total de 250 alumnos.

020506020104 TECNOLOGÍA APLICADA A LA EDUCACIÓN

La educación en la actualidad no se concibe sin el uso de herramientas e instrumentos que proporcionan el uso de la tecnología como por ejemplo la utilización de equipo de cómputo y por consiguiente del internet en todos los campos del conocimiento. Lo anterior conlleva a incrementar la calidad educativa en esta Universidad, por lo que se destinaron mil equipos de cómputo para la atención de los estudiantes de las 17 carreras a nivel de Técnico Superior Universitario, de Ingeniería y de 2 posgrados que se ofertan en esta Universidad.

020506020105 CONVIVENCIA ESCOLAR SIN VIOLENCIA

A fin de coadyuvar con la participación social, se impulsan los valores para prevenir la violencia escolar en donde padres de familia, profesores y directivos realizan acciones a fin de generar ambientes de convivencia armónica en la institución que favorezca el aprendizaje y la sana convivencia entre docentes, alumnos y padres de familia, para evitar conductas indeseables como el bullying. En ese sentido se realizaron 20 acciones para prevenir la violencia escolar, alguno de las cuales son: Promoción del “Día Naranja a favor de la No violencia contra la Mujer”; Impartición de pláticas en línea por personal de la Comisión de Derechos Humanos del Estado de México, en el tema de “Derechos Humanos y Género”; Publicación en la página web de la Universidad de información referente a la no violencia de género, así como dar a conocer información en el tema de violencia de género y feminicidios.

Así también se han implementado diferentes actividades en esta Universidad bajo el Sistema de Equidad de Género, entre las que destacan la impartición de cursos y pláticas que abordan temas relacionados con el bullying, la violencia hacia las mujeres, etc., por lo que se alcanzó la meta con 24 acciones para la equidad de género. Cabe destacar las siguientes acciones:

- La realización de 12 periódicos murales;
- Publicación de cartel, banner para página web y redes sociales sobre temas como: “Educación para una Igualdad de Género”, “Feminicidio”, “Lenguaje Incluyente”, “Identidad de Género”, “No al consumo de tabaco”, “Violencia en las aulas”, “Igualdad en el noviazgo”, “Educación de la violencia, primer paso hacia la igualdad”, entre otros.

Esto con la finalidad de informar y sensibilizar a la comunidad universitaria sobre dichos temas, siendo beneficiados 20 mil 100 estudiantes y público en general.



Universidad Tecnológica de Nezahualcóyotl
Avance Operativo - Programático y Presupuestal
Enero - Diciembre de 2023

FIN	FUN	SF	PP	SP	Pr	DESCRIPCIÓN	UNIDAD DE MEDIDA	M E T A S			PRESUPUESTO 2023 (Miles de Pesos)			
								PROGRAMADO	ALCANZADO	AVANCE %	AUTORIZADO ANUAL	EJERCIDO	%	
GOBIERNO														
GOBIERNO CAPAZ Y RESPONSABLE														
DESARROLLO DE LA FUNCIÓN PÚBLICA Y ÉTICA EN EL SERVICIO PÚBLICO														
01	03	04	01	01	01	FISCALIZACIÓN, CONTROL Y EVALUACIÓN INTERNA DE LA GESTIÓN PÚBLICA						1,609.2	1,401.0	87.1
						Acompañamiento en la atención de auditorías practicadas por los entes fiscalizadores externos	Acción	3	3	100				
						Atención a observaciones y acciones de mejora determinada con motivo de los actos de fiscalización realizados por la Dirección General u Órgano Interno de Control	Acción	3	3	100				
						Realizar auditorías, con el propósito de verificar el cumplimiento del marco normativo que regula el funcionamiento de las dependencias y organismos auxiliares del Ejecutivo Estatal	Auditoría	8	8	100				
						Realizar inspecciones a rubros específicos en las dependencias, organismos auxiliares del Ejecutivo Estatal, con el propósito de constatar el cumplimiento del marco normativo que lo regula	Inspección	69	70	101.4				
						Participar en testificaciones con el propósito de asegurarse que los actos administrativos se realicen conforme a la normatividad vigente	Testificación	13	14	107.7				
						Participación del órgano interno de control en reuniones que por mandato legal o disposición administrativa así lo requiera	Sesión	21	20	95.2				
						Atender acciones derivadas de la Fiscalización realizada por Entes Fiscalizadores Externos	Acción	2	2	100				
SOCIAL														
EDUCACIÓN														
EDUCACIÓN SUPERIOR														
02	05	03	01	01	01	EDUCACIÓN SUPERIOR TECNOLÓGICA						234,035.5	228,552.2	97.7
						Acreditar programas educativos en educación superior para mejorar la calidad	Programa	11	11	100				
						Impulsar la capacitación del personal directivo y administrativo para el fortalecimiento institucional	Persona	130	130	100				
						Impulsar la capacitación o actualización del personal docente para mejorar la formación académica	Docente	200	158	79				
						Lograr certificaciones en Educación Superior para mejorar la calidad	Documento	3	3	100				
						Desarrollar proyectos de investigación para atender las necesidades de desarrollo tecnológico, económico y social	Proyecto	15	15	100				
						Fomentar que los egresados se titulen para acreditar su formación profesional	Documento	1,000	1,000	100				
						Evaluar al personal docente con la finalidad de encontrar áreas de oportunidad para mejorar su desempeño	Docente	308	308	100				
						Realizar acciones para fomentar una cultura emprendedora para desarrollar habilidades en los estudiantes	Acción	40	41	102.5				
						Realizar acciones de formación integral, para desarrollar capacidades, valores, habilidades blandas y profesionales	Acción	60	60	100				
						Fomentar que los estudiantes egresen de sus estudios de tipo superior en el ciclo escolar	Documento	2,100	2,309	110				
						Atender a la matrícula de educación superior para contribuir a la cobertura educativa del nivel superior	Estudiante	5,300	4,765	89.9				
						Atender a los estudiantes de nuevo ingreso de educación superior para que continúen su formación profesional	Estudiante	2,600	2,813	108.2				



UTN

FIN	FUN	SF	PP	SP	Pr	DESCRIPCIÓN	UNIDAD DE MEDIDA	M E T A S			PRESUPUESTO 2023 (Miles de Pesos)			
								PROGRAMADO	ALCANZADO	AVANCE %	AUTORIZADO ANUAL	EJERCIDO	%	
GESTIÓN DE LAS POLÍTICAS EDUCATIVAS														
02	05	06	01	02	04	VINCULACIÓN CON EL SECTOR PRODUCTIVO						7,238.1	6,999.8	96.7
						Operar convenios con los sectores, público, privado y social para fortalecer los lazos de colaboración institucional	Convenio	300	263	87.7				
						Realizar acciones de vinculación y extensión que permitan establecer lazos de colaboración con los sectores público, privado y social	Acción	8	8	100				
						Contactar egresados en educación superior para identificar su situación laboral y profesional	Egresado	1,700	1,719	101.1				
						Impulsar la internacionalización de la institución para fortalecer la calidad educativa	Persona	1	1	100				
						Atender estudiantes en educación dual para desarrollar aptitudes y habilidades en unidades económicas	Estudiante	131	110	84				
MODERNIZACIÓN DE LA EDUCACIÓN														
02	05	06	02	01	01	FORTALECIMIENTO DE LA CALIDAD EDUCATIVA						3,882.0	3,803.1	98.0
						Impartir el idioma inglés a los estudiantes en educación superior para el desarrollo de competencias	Estudiante	5,300	4,765	89.9				
						Impulsar la participación de estudiantes de educación superior en procesos de certificación en el idioma inglés para el desarrollo de competencias	Estudiante	250	250	100				
02	05	06	02	01	04	TECNOLOGÍA APLICADA A LA EDUCACIÓN						1,941.0	1,901.6	98.0
						Destinar equipo de cómputo al proceso de enseñanza-aprendizaje que impulse estrategias innovadoras en educación superior para el desarrollo de habilidades digitales	Equipo de cómputo	1,000	1,000	100				
02	05	06	02	01	05	CONVIVENCIA ESCOLAR SIN VIOLENCIA						3,882.0	3,803.1	98.0
						Realizar acciones de prevención, detección y atención de la violencia escolar para contribuir a una cultura de paz en la Institución	Acción	20	20	100				
						Realizar acciones de igualdad de trato y oportunidades para contribuir a un entorno social equitativo	Acción	24	24	100				
GOBIERNO CAPAZ Y RESPONSABLE														
OTROS NO CLASIFICADOS EN FUNCIONES ANTERIORES														
PREVISIÓN PARA EL PAGO DE ADEUDOS DE EJERCICIOS FISCALES ANTERIORES														
04	04	01	01	01	01	PASIVOS DERIVADOS DE EROGACIONES DEVENGADAS Y PENDIENTES DE EJERCICIOS ANTERIORES						8,018.0	7,957.5	99.2
						Registrar el pago de adeudos de ejercicios fiscales anteriores	Documento	1	1	100				
T O T A L											260,605.8	254,418.3	97.6	
											=====	=====	=====	



UTN



ANEXOS ESTABLECIDOS EN DIFERENTES ORDENAMIENTOS



UTN



UTN

**Relación de Bienes Inmuebles que Componen el Patrimonio
Cuenta Pública 2023
(Miles de Pesos)**

Ente Público: Universidad Tecnológica de Nezahualcóyotl

Código	Descripción de Bienes Inmuebles	Valor en Libros
	Terrenos	120,325.8
	Edificios No Habitacionales	362,396.8
	T O T A L	482,722.6

**Relación de Bienes Muebles que Componen el Patrimonio
Cuenta Pública 2023
(Miles de Pesos)**

Ente Público: Universidad Tecnológica de Nezahualcóyotl

Código	Descripción de Bienes Muebles	Valor en Libros
	Mobiliario y Equipo de Administración	161,781.0
	Mobiliario y Equipo Educativo y Recreativo	28,643.9
	Equipo e Instrumental Médico y de Laboratorio	44,359.5
	Vehículos y Equipo de Transporte	6,019.3
	Maquinaria, Otros Equipos y Herramientas	24,500.1
	Colecciones, Obras de Arte y Objetos Valores	2,966.7
	T O T A L	268,270.5



UTN

Universidad Tecnológica de Nezahualcóyotl
Cuenta Pública 2023
Relación de Cuentas Bancarias Productivas Específicas

Fondo, Programa o Convenio	Datos de la Cuenta Bancaria	
	Institución Bancaria	Número de Cuentas
Ingresos Propios	BBVA	906
Ingresos Propios	BBVA	101
Proyectos vinculación	BBVA	944
Subsidio Estatal 2023	BBVA	130
Subsidio Federal 2023	BBVA	092
Gasto operativo 2023	BBVA	003
Programa PRODEP 2023	BBVA	983
Apoyo a Centros y Organizaciones de Educación 2023	BBVA	009



FORMATOS PARA EL CUMPLIMIENTO DE LA LEY DE DISCIPLINA FINANCIERA DE LAS ENTIDADES FEDERATIVAS Y LOS MUNICIPIOS



UTN



Universidad Tecnológica de Nezahualcóyotl Estado de Situación Financiera Detallado - LDF Al 31 de Diciembre de 2023 y 2022 (Cifras en Miles de Pesos)					
Concepto	2023	2022	Concepto	2023	2022
ACTIVO			PASIVO		
Activo Circulante			Pasivo Circulante		
a. Efectivo y Equivalentes (a=a1+a2+a3+a4+a5+a6+a7)	3,398.3	3,875.5	a. Cuentas por Pagar a Corto Plazo (a=a1+a2+a3+a4+a5+a6+a7+a8+a9)	1,386.2	8,018.0
a1) Efectivo	70.0	0.0	a1) Servicios Personales por Pagar a Corto Plazo	0.0	0.0
a2) Bancos/Tesorería	3,328.3	3,875.5	a2) Proveedores por Pagar a Corto Plazo	280.6	258.1
a3) Bancos/Dependencias y Otros	0.0	0.0	a3) Contratistas por Obras Públicas por Pagar a Corto Plazo	0.0	0.0
a4) Inversiones Temporales (Hasta 3 meses)	0.0	0.0	a4) Participaciones y Aportaciones por Pagar a Corto Plazo	0.0	0.0
a5) Fondos con Afectación Específica	0.0	0.0	a5) Transferencias Otorgadas por Pagar a Corto Plazo	0.0	0.0
a6) Depósitos de Fondos de Terceros en Garantía y/o Administración	0.0	0.0	a6) Intereses, Comisiones y Otros Gastos de la Deuda Pública por Pagar a Corto Plazo	0.0	0.0
a7) Otros Efectivos y Equivalentes	0.0	0.0	a7) Retenciones y Contribuciones por Pagar a Corto Plazo	0.0	7,462.3
b. Derechos a Recibir Efectivo o Equivalentes (b=b1+b2+b3+b4+b5+b6+b7)	0.0	29.7	a8) Devoluciones de la Ley de Ingresos por Pagar a Corto Plazo	0.0	0.0
b1) Inversiones Financieras de Corto Plazo	0.0	0.0	a9) Otras Cuentas por Pagar a Corto Plazo	1,105.6	297.6
b2) Cuentas por Cobrar a Corto Plazo	0.0	0.0	b. Documentos por Pagar a Corto Plazo (b=b1+b2+b3)	0.0	0.0
b3) Deudores Diversos por Cobrar a Corto Plazo	0.0	29.7	b1) Documentos Comerciales por Pagar a Corto Plazo	0.0	0.0
b4) Ingresos por Recuperar a Corto Plazo	0.0	0.0	b2) Documentos con Contratistas por Obras Públicas por Pagar a Corto Plazo	0.0	0.0
b5) Deudores por Anticipos de la Tesorería a Corto Plazo	0.0	0.0	b3) Otros Documentos por Pagar a Corto Plazo	0.0	0.0
b6) Préstamos Otorgados a Corto Plazo	0.0	0.0	c. Porción a Corto Plazo de la Deuda Pública a Largo Plazo (c=c1+c2)	0.0	0.0
b7) Otros Derechos a Recibir Efectivo o Equivalentes a Corto Plazo	0.0	0.0	c1) Porción a Corto Plazo de la Deuda Pública	0.0	0.0
c. Derechos a Recibir Bienes o Servicios (c=c1+c2+c3+c4+c5)	0.0	0.0	c2) Porción a Corto Plazo de Arrendamiento Financiero	0.0	0.0
c1) Anticipo a Proveedores por Adquisición de Bienes y Prestación de Servicios a Corto Plazo	0.0	0.0	d. Títulos y Valores a Corto Plazo	0.0	0.0
c2) Anticipo a Proveedores por Adquisición de Bienes Inmuebles y Muebles a Corto Plazo	0.0	0.0	e. Pasivos Diferidos a Corto Plazo (e=e1+e2+e3)	0.0	0.0
c3) Anticipo a Proveedores por Adquisición de Bienes Intangibles a Corto Plazo	0.0	0.0	e1) Ingresos Cobrados por Adelantado a Corto Plazo	0.0	0.0
c4) Anticipo a Contratistas por Obras Públicas a Corto Plazo	0.0	0.0	e2) Intereses Cobrados por Adelantado a Corto Plazo	0.0	0.0
c5) Otros Derechos a Recibir Bienes o Servicios a Corto Plazo	0.0	0.0	e3) Otros Pasivos Diferidos a Corto Plazo	0.0	0.0
d. Inventarios (d=d1+d2+d3+d4+d5)	0.0	0.0	f. Fondos y Bienes de Terceros en Garantía y/o Administración a Corto Plazo (f=f1+f2+f3+f4+f5+f6)	0.0	0.0
d1) Inventario de Mercancías para Venta	0.0	0.0	f1) Fondos en Garantía a Corto Plazo	0.0	0.0
d2) Inventario de Mercancías Terminadas	0.0	0.0	f2) Fondos en Administración a Corto Plazo	0.0	0.0
d3) Inventario de Mercancías en Proceso de Elaboración	0.0	0.0	f3) Fondos Contingentes a Corto Plazo	0.0	0.0
d4) Inventario de Materias Primas, Materiales y Suministros para Producción	0.0	0.0	f4) Fondos de Fideicomisos, Mandatos y Contratos Análogos a Corto Plazo	0.0	0.0
d5) Bienes en Tránsito	0.0	0.0	f5) Otros Fondos de Terceros en Garantía y/o Administración a Corto Plazo	0.0	0.0
e. Almacenes			f6) Valores y Bienes en Garantía a Corto Plazo	0.0	0.0
f. Estimación por Pérdida o Deterioro de Activos Circulantes (f=f1+f2)	0.0	0.0	g. Provisiones a Corto Plazo (g=g1+g2+g3)	0.0	0.0
f1) Estimaciones para Cuentas Incobrables por Derechos a Recibir Efectivo o Equivalentes	0.0	0.0	g1) Provisión para Demandas y Juicios a Corto Plazo	0.0	0.0
f2) Estimación por Deterioro de Inventarios	0.0	0.0	g2) Provisión para Contingencias a Corto Plazo	0.0	0.0
g. Otros Activos Circulantes (g=g1+g2+g3+g4)	0.0	0.0	g3) Otras Provisiones a Corto Plazo	0.0	0.0
g1) Valores en Garantía	0.0	0.0	h. Otros Pasivos a Corto Plazo (h=h1+h2+h3)	0.0	0.0
g2) Bienes en Garantía (excluye depósitos de fondos)	0.0	0.0	h1) Ingresos por Clasificar	0.0	0.0
g3) Bienes Derivados de Embargos, Decomisos, Aseguramientos y Dación en Pago	0.0	0.0	h2) Recaudación por Participar	0.0	0.0
g4) Adquisición con Fondos de Terceros	0.0	0.0	h3) Otros Pasivos Circulantes	0.0	0.0
IA. Total de Activos Circulantes (IA = a + b + c + d + e + f + g)	3,398.3	3,905.2	IIA. Total de Pasivos Circulantes (IIA = a + b + c + d + e + f + g + h)	1,386.2	8,018.0
Activo No Circulante			Pasivo No Circulante		
a. Inversiones Financieras a Largo Plazo	0.0	0.0	a. Cuentas por Pagar a Largo Plazo	0.0	0.0
b. Derechos a Recibir Efectivo o Equivalentes a Largo Plazo	0.0	0.0	b. Documentos por Pagar a Largo Plazo	0.0	0.0
c. Bienes Inmuebles, Infraestructura y Construcciones en Proceso	482,722.6	482,722.6	c. Deuda Pública a Largo Plazo	0.0	0.0
d. Bienes Muebles	268,270.5	268,223.9	d. Pasivos Diferidos a Largo Plazo	0.0	0.0
e. Activos Intangibles	0.0	0.0	e. Fondos y Bienes de Terceros en Garantía y/o en Administración a Largo Plazo	0.0	0.0
f. Depreciación, Deterioro y Amortización Acumulada de Bienes	-553,081.2	-540,883.1	f. Provisiones a Largo Plazo	0.0	0.0
g. Activos Diferidos	0.0	0.0	IIIB. Total de Pasivos No Circulantes (IIIB = a + b + c + d + e + f)	0.0	0.0
h. Estimación por Pérdida o Deterioro de Activos no Circulantes	0.0	0.0	II. Total del Pasivo (II = IIA + IIIB)	1,386.2	8,018.0
i. Otros Activos no Circulantes	0.0	0.0	HACIENDA PÚBLICA/PATRIMONIO		
IB. Total de Activos No Circulantes (IB = a + b + c + d + e + f + g + h + i)	197,911.9	210,063.4	IIIA. Hacienda Pública/Patrimonio Contribuido (IIIA = a + b + c)	139,426.1	139,426.1
I. Total del Activo (I = IA + IB)	201,310.2	213,968.6	a. Aportaciones	139,426.1	139,426.1
			b. Donaciones de Capital	0.0	0.0
			c. Actualización de la Hacienda Pública/Patrimonio	0.0	0.0
			IIIB. Hacienda Pública/Patrimonio Generado (IIIB = a + b + c + d + e)	60,497.9	66,524.5
			a. Resultados del Ejercicio (Ahorro/ Desahorro)	-6,025.3	-15,619.2
			b. Resultados de Ejercicios Anteriores	-252,436.2	-236,815.7
			c. Revalúos	318,959.4	318,959.4
			d. Reservas	0.0	0.0
			e. Rectificaciones de Resultados de Ejercicios Anteriores	0.0	0.0
			IIIC. Exceso o Insuficiencia en la Actualización de la Hacienda Pública/Patrimonio (IIIC=a+b)	0.0	0.0
			a. Resultado por Posición Monetaria		
			b. Resultado por Tenencia de Activos no Monetarios		
			III. Total Hacienda Pública/Patrimonio (III = IIIA + IIIB + IIIC)	199,924.0	205,950.6
			IV. Total del Pasivo y Hacienda Pública/Patrimonio (IV = II + III)	201,310.2	213,968.6



UTN

Universidad Tecnológica de Nezahualcóyotl
Informe Analítico de la Deuda Pública y Otros Pasivos - LDF
Al 31 de Diciembre de 2022 y 2023

Denominación de la Deuda Pública y Otros Pasivos (c)	Saldo al 31 de Diciembre de 2022 (d)	Disposiciones del Período (e)	Amortizaciones del Período (f)	Revaluaciones, Reclasificaciones y Otros Ajustes (g)	Saldo Final del Período (h) h=d+e-f+g	Pago de Intereses del Período (i)	Pago de Comisiones y demás Costos Asociados Durante el Período (j)
1. Deuda Pública (1=A+B)	0.0	0.0	0.0	0.0	0.0		
A. Corto Plazo (A=a1+a2+a3)	0.0	0.0	0.0	0.0	0.0		
a1) Instituciones de Crédito							
a2) Títulos y Valores							
a3) Arrendamientos Financieros							
B. Largo Plazo (B=b1+b2+b3)	0.0	0.0	0.0	0.0	0.0		
b1) Instituciones de Crédito							
b2) Títulos y Valores							
b3) Arrendamientos Financieros							
2. Otros Pasivos	8,018.0					1,386.2	
3. Total de la Deuda Pública y Otros Pasivos (3=1+2)	8,018.0	0.0	0.0	0.0	1,386.2		
4. Deuda Contingente 1 (Informativo)	0.0	0.0	0.0	0.0	0.0		
A. Deuda Contingente 1							
B. Deuda Contingente 2							
C. Deuda Contingente XX							
5. Valor de Instrumentos Bono Cupón Cero 2 (Informativo)	0.0	0.0	0.0	0.0	0.0		
A. Instrumento Bono Cupón Cero 1							
B. Instrumento Bono Cupón Cero 2							
C. Instrumento Bono Cupón Cero XX							

1 Se refiere a cualquier Financiamiento sin fuente o garantía de pago definida, que sea asumida de manera solidaria o subsidiaria por las Entidades Federativas con sus Municipios, organismos descentralizados y empresas de participación estatal mayoritaria y fideicomisos, locales o municipales, y por los Municipios con sus respectivos organismos descentralizados y empresas de participación municipal mayoritaria.

2 Se refiere al valor del Bono Cupón Cero que respalda el pago de los créditos asociados al mismo (Activo).

Obligaciones a Corto Plazo (k)	Monto Contratado (l)	Plazo Pactado (m)	Tasa de Interés (n)	Comisiones y Costos Relacionados (o)	Tasa Efectiva (p)
6. Obligaciones a Corto Plazo (Informativo)					
A. Crédito 1					
B. Crédito 2					
C. Crédito XX					



UTN

Universidad Tecnológica de Nezahualcóyotl Informe Análítico de Obligaciones Diferentes de Financiamientos Al 31 de Diciembre de 2023 (Miles de Pesos)										
Denominación de las Obligaciones Diferentes de Financiamiento (c)	Fecha del Contrato (d)	Fecha de Inicio de Operación del Proyecto (e)	Fecha de Vencimiento (f)	Monto de la Inversión Pactado (g)	Plazo Pactado (h)	Monto Promedio Mensual del Pago de la Contraprestación (i)	Monto Promedio Mensual del Pago de la Contraprestación Correspondiente al Pago de Inversión (j)	Monto Pagado de la Inversión al XX de XXXX de 20XX (k)	Monto Pagado de la Inversión Actualizado al XX de XXXX de 20XX (l)	Saldo Pendiente por Pagar de la Inversión al XX de XXXX de 20XX (m = g - l)
A. Asociaciones Público Privadas (APP's) (A=a+b+c+d)				0.0		0.0	0.0			0.0
a) APP 1										0.0
b) APP 2										0.0
c) APP 3										0.0
d) APP XX										0.0
B. Otros Instrumentos (B=a+b+c+d)				0.0		0.0	0.0			0.0
a) Otro Instrumento 1										0.0
b) Otro Instrumento 2										0.0
c) Otro Instrumento 3										0.0
d) Otro Instrumento XX										0.0
C. Total de Obligaciones Diferentes de Financiamiento (C=A+B)				0.0		0.0	0.0			0.0



UTN

Universidad Tecnológica de Nezahualcóyotl
Balance Presupuestario
Del 1 de Enero al 31 de Diciembre de 2023
(Miles de Pesos)

Concepto	Estimado / Aprobado	Devengado	Recaudado / Pagado
A. Ingresos Totales (A = A1+A2+A3)	252,085.8	253,955.3	253,955.3
A1. Ingresos de Libre Disposición	252,085.8	252,629.5	252,629.5
A2. Transferencias Federales Etiquetadas		1,325.8	1,325.8
A3. Financiamiento Neto			
B. Egresos Presupuestarios¹ (B = B1+B2)	252,085.8	254,418.3	254,139.6
B1. Gasto No Etiquetado (sin incluir Amortización de la Deuda Pública)	252,085.8	254,418.3	254,139.6
B2. Gasto Etiquetado (sin incluir Amortización de la Deuda Pública)			
C. Remanentes del Ejercicio Anterior (C = C1 + C2)	0.0	0.0	0.0
C1. Remanentes de Ingresos de Libre Disposición Aplicados en el Período			
C2. Remanentes de Transferencias Federales Etiquetadas Aplicados en el Período			
I. Balance Presupuestario (I = A - B + C)	0.0	-463.0	-184.3
II. Balance Presupuestario sin Financiamiento Neto (II = I - A3)	0.0	-1,788.8	-1,510.1
III. Balance Presupuestario sin Financiamiento Neto y sin Remanentes del Ejercicio Anterior (III= II - C)	0.0	-1,788.8	-1,510.1

Concepto	Aprobado	Devengado	Pagado
E. Intereses, Comisiones y Gastos de la Deuda (E = E1+E2)	0.0	0.0	0.0
E1. Intereses, Comisiones y Gastos de la Deuda con Gasto No Etiquetado			
E2. Intereses, Comisiones y Gastos de la Deuda con Gasto Etiquetado			
IV. Balance Primario (IV = III + E)	0.0	-1,788.8	-1,510.1

Concepto	Estimado/ Aprobado	Devengado	Recaudado / Pagado
F. Financiamiento (F = F1 + F2)	0.0	0.0	0.0
F1. Financiamiento con Fuente de Pago de Ingresos de Libre Disposición			
F2. Financiamiento con Fuente de Pago de Transferencias Federales Etiquetadas			
G. Amortización de la Deuda (G = G1 + G2)	0.0	0.0	0.0
G1. Amortización de la Deuda Pública con Gasto No Etiquetado			
G2. Amortización de la Deuda Pública con Gasto Etiquetado			
A3. Financiamiento Neto (A3 = F - G)	0.0	0.0	0.0

Concepto	Estimado/ Aprobado	Devengado	Recaudado / Pagado
A1. Ingresos de Libre Disposición	252,085.8	252,629.5	252,629.5
A3.1 Financiamiento Neto con Fuente de Pago de Ingresos de Libre Disposición (A3.1 = F1 - G1)	0.0	1,325.8	1,325.8
F1. Financiamiento con Fuente de Pago de Ingresos de Libre Disposición		1,325.8	1,325.8
G1. Amortización de la Deuda Pública con Gasto No Etiquetado			
B1. Gasto No Etiquetado (sin incluir Amortización de la Deuda Pública)	252,085.8	254,418.3	254,139.6
C1. Remanentes de Ingresos de Libre Disposición Aplicados en el Período			
V. Balance Presupuestario de Recursos Disponibles (V = A1 + A3.1 - B1 + C1)	0.0	-463.0	-184.3
VI. Balance Presupuestario de Recursos Disponibles sin Financiamiento Neto (VI = V - A3.1)	0.0	-1,788.8	-1,510.1

Concepto	Estimado/ Aprobado	Devengado	Recaudado / Pagado
A2. Transferencias Federales Etiquetadas			
A3.2 Financiamiento Neto con Fuente de Pago de Transferencias Federales Etiquetadas (A3.2 = F2 - G2)	0.0	0.0	0.0
F2. Financiamiento con Fuente de Pago de Transferencias Federales Etiquetadas			
G2. Amortización de la Deuda Pública con Gasto Etiquetado			
B2. Gasto Etiquetado (sin incluir Amortización de la Deuda Pública)	0.0	0.0	0.0
C2. Remanentes de Transferencias Federales Etiquetadas Aplicados en el Período			
VII. Balance Presupuestario de Recursos Etiquetados (VII = A2 + A3.2 - B2 + C2)	0.0	0.0	0.0
VIII. Balance Presupuestario de Recursos Etiquetados sin Financiamiento Neto (VIII = VII - A3.2)	0.0	0.0	0.0



UTN

Universidad Tecnológica de Nezahualcóyotl Estado Analítico de Ingresos Detallado - LDF Del 1 de Enero al 31 de Diciembre de 2023 (Miles de Pesos)						
Concepto	Ingreso					Diferencia
	Estimado	Ampliaciones/ (Reducciones)	Modificado	Devengado	Recaudado	
Ingresos de Libre Disposición						
A. Impuestos			0.0			0.0
B. Cuotas y Aportaciones de Seguridad Social			0.0			0.0
C. Contribuciones de Mejoras			0.0			0.0
D. Derechos			0.0			0.0
E. Productos	0.0	0.0	0.0	8.4	8.4	8.4
F. Aprovechamientos			0.0			0.0
G. Ingresos por Ventas de Bienes y Servicios	36,502.8	-36,502.8	0.0	24.1	24.1	-36,478.7
H. Participaciones (H=h1+h2+h3+h4+h5+h6+h7+h8+h9+h10+h11)	0.0	0.0	0.0	0.0	0.0	0.0
h1) Fondo General de Participaciones			0.0			0.0
h2) Fondo de Fomento Municipal			0.0			0.0
h3) Fondo de Fiscalización y Recaudación			0.0			0.0
h4) Fondo de Compensación			0.0			0.0
h5) Fondo de Extracción de Hidrocarburos			0.0			0.0
h6) Impuesto Especial Sobre Producción y Servicios			0.0			0.0
h7) 0.136% de la Recaudación Federal Participable			0.0			0.0
h8) 3.17% Sobre Extracción de Petróleo			0.0			0.0
h9) Gasolinas y Diésel			0.0			0.0
h10) Fondo del Impuesto Sobre la Renta			0.0			0.0
h11) Fondo de Estabilización de los Ingresos de las Entidades Federativas			0.0			0.0
I. Incentivos Derivados de la Colaboración Fiscal (I=i1+i2+i3+i4+i5)	0.0	0.0	0.0	0.0	0.0	0.0
i1) Tenencia o Uso de Vehículos			0.0			0.0
i2) Fondo de Compensación ISAN			0.0			0.0
i3) Impuesto Sobre Automóviles Nuevos			0.0			0.0
i4) Fondo de Compensación de Repecos-Intermedios			0.0			0.0
i5) Otros Incentivos Económicos			0.0			0.0
J. Transferencias	215,583.0	37,004.8	252,587.8	252,597.0	252,597.0	37,014.0
K. Convenios	0.0	0.0	0.0	0.0	0.0	0.0
k1) Otros Convenios y Subsidios			0.0			0.0
L. Otros Ingresos de Libre Disposición (L=l1+l2)	0.0	0.0	0.0	0.0	0.0	0.0
l1) Participaciones en Ingresos Locales			0.0			0.0
l2) Otros Ingresos de Libre Disposición			0.0			0.0
I. Total de Ingresos de Libre Disposición (I=A+B+C+D+E+F+G+H+I+J+K+L)	252,085.8	502.0	252,587.8	252,629.5	252,629.5	543.7
Ingresos Excedentes de Ingresos de Libre Disposición			0.0			0.0
Transferencias Federales Etiquetadas			0.0			0.0
A. Aportaciones (A=a1+a2+a3+a4+a5+a6+a7+a8)	0.0	0.0	0.0	0.0	0.0	0.0
a1) Fondo de Aportaciones para la Nómina Educativa y Gasto Operativo			0.0			0.0
a2) Fondo de Aportaciones para los Servicios de Salud			0.0			0.0
a3) Fondo de Aportaciones para la Infraestructura Social			0.0			0.0
a4) Fondo de Aportaciones para el Fortalecimiento de los Municipios y de las Demarcaciones Territoriales del Distrito Federal			0.0			0.0
a5) Fondo de Aportaciones Múltiples			0.0			0.0
a6) Fondo de Aportaciones para la Educación Tecnológica y de Adultos			0.0			0.0
a7) Fondo de Aportaciones para la Seguridad Pública de los Estados y del Distrito Federal			0.0			0.0
a8) Fondo de Aportaciones para el Fortalecimiento de las Entidades Federativas			0.0			0.0
B. Convenios (B=b1+b2+b3+b4)	0.0	0.0	0.0	0.0	0.0	0.0
b1) Convenios de Protección Social en Salud			0.0			0.0
b2) Convenios de Descentralización			0.0			0.0
b3) Convenios de Reasignación			0.0			0.0
b4) Otros Convenios y Subsidios			0.0			0.0
C. Fondos Distintos de Aportaciones (C=c1+c2)	0.0	0.0	0.0	0.0	0.0	0.0
c1) Fondo para Entidades Federativas y Municipios Productores de Hidrocarburos			0.0			0.0
c2) Fondo Minero			0.0			0.0
D. Transferencias, Subsidios y Subvenciones, y Pensiones y Jubilaciones			0.0			0.0
E. Otras Transferencias Federales Etiquetadas			0.0			0.0
II. Total de Transferencias Federales Etiquetadas (II = A + B + C + D + E)	0.0	0.0	0.0	0.0	0.0	0.0
III. Ingresos Derivados de Financiamientos (III = A)	0.0	8,018.0	8,018.0	1,325.8	1,325.8	1,325.8
A. Ingresos Derivados de Financiamientos	0.0	8,018.0	8,018.0	1,325.8	1,325.8	1,325.8
IV. Total de Ingresos (IV = I + II + III)	252,085.8	8,520.0	260,605.8	253,955.3	253,955.3	1,869.5
Datos Informativos						
1. Ingresos Derivados de Financiamientos con Fuente de Pago de Ingresos de Libre Disposición			0.0			0.0
2. Ingresos Derivados de Financiamientos con Fuente de Pago de Transferencias Federales Etiquetadas			0.0			0.0
3. Ingresos Derivados de Financiamientos (3 = 1 + 2)	0.0	0.0	0.0	0.0	0.0	0.0



UTN

Universidad Tecnológica de Nezahualcóyotl
Estado Analítico del Ejercicio del Presupuesto de Egresos Detallado
Clasificación por Objeto del Gasto (Capítulo y Concepto)
Del 1 de Enero al 31 de Diciembre de 2023
(Miles de Pesos)

Concepto	Egresos					Subejercicio
	Aprobado	Ampliaciones/ (Reducciones)	Modificado	Devengado	Pagado	
I. Gasto No Etiquetado (I=A+B+C+D+E+F+G+H+I)	252,085.8	8,520.0	260,605.8	254,418.3	254,139.6	6,187.5
A. Servicios Personales (A=a1+a2+a3+a4+a5+a6+a7)	215,323.2	3,471.7	218,794.9	213,670.8	213,670.8	5,124.1
a1) Remuneraciones al Personal de Carácter Permanente	115,956.4	-9,540.3	106,416.1	105,115.3	105,115.3	1,300.8
a2) Remuneraciones al Personal de Carácter Transitorio	0.0	0.0	0.0	0.0	0.0	0.0
a3) Remuneraciones Adicionales y Especiales	35,486.2	8,284.6	43,770.8	41,617.3	41,617.3	2,153.5
a4) Seguridad Social	37,359.9	-7,712.3	29,647.6	29,594.3	29,594.3	53.3
a5) Otras Prestaciones Sociales y Económicas	18,509.0	8,294.6	26,803.6	25,445.5	25,445.5	1,358.1
a6) Previsiones	0.0	0.0	0.0	0.0	0.0	0.0
a7) Pago de Estímulos a Servidores Públicos	8,011.7	4,145.1	12,156.8	11,898.4	11,898.4	258.4
B. Materiales y Suministros (B=b1+b2+b3+b4+b5+b6+b7+b8+b9)	5,944.8	-742.1	5,202.7	5,199.8	5,199.8	2.9
b1) Materiales de Administración, Emisión de Documentos y Artículos Oficiales	5,149.8	-1,768.8	3,381.0	3,378.4	3,378.4	2.6
b2) Alimentos y Utensilios	0.0	2.2	2.2	1.9	1.9	0.3
b3) Materias Primas y Materiales de Producción y Comercialización	0.0	0.1	0.1	0.1	0.1	0.0
b4) Materiales y Artículos de Construcción y de Reparación	389.4	56.9	446.3	446.3	446.3	0.0
b5) Productos Químicos, Farmacéuticos y de Laboratorio	128.9	197.3	326.2	326.2	326.2	0.0
b6) Combustibles, Lubricantes y Aditivos	158.5	413.4	571.9	571.9	571.9	0.0
b7) Vestuario, Blancos, Prendas de Protección y Artículos Deportivos	84.6	-26.1	58.5	58.5	58.5	0.0
b8) Materiales y Suministros Para Seguridad	0.0	0.0	0.0	0.0	0.0	0.0
b9) Herramientas, Refacciones y Accesorios Menores	33.6	382.9	416.5	416.5	416.5	0.0
C. Servicios Generales (C=c1+c2+c3+c4+c5+c6+c7+c8+c9)	29,617.8	-1,076.4	28,541.4	27,541.4	27,262.7	1,000.0
c1) Servicios Básicos	7,056.5	-3,206.4	3,850.1	3,850.1	3,850.1	0.0
c2) Servicios de Arrendamiento	488.8	-143.3	345.5	345.5	345.5	0.0
c3) Servicios Profesionales, Científicos, Técnicos y Otros Servicios	6,746.3	1,692.5	8,438.8	7,438.8	7,160.2	1,000.0
c4) Servicios Financieros, Bancarios y Comerciales	697.4	-123.8	573.6	573.6	573.5	0.0
c5) Servicios de Instalación, Reparación, Mantenimiento y Conservación	7,032.0	422.9	7,454.9	7,454.9	7,454.9	0.0
c6) Servicios de Comunicación Social y Publicidad	0.0	36.1	36.1	36.1	36.1	0.0
c7) Servicios de Traslado y Viáticos	26.4	9.6	36.0	36.0	36.0	0.0
c8) Servicios Oficiales	0.0	20.3	20.3	20.3	20.3	0.0
c9) Otros Servicios Generales	7,570.4	215.7	7,786.1	7,786.1	7,786.1	0.0
D. Transferencias, Asignaciones, Subsidios y Otras Ayudas (D=d1+d2+d3+d4+d5+d6+d7+d8+d9)	1,200.0	-1,200.0	0.0	0.0	0.0	0.0
d1) Transferencias Internas y Asignaciones al Sector Público	0.0	0.0	0.0	0.0	0.0	0.0
d2) Transferencias al Resto del Sector Público	0.0	0.0	0.0	0.0	0.0	0.0
d3) Subsidios y Subvenciones	1,200.0	-1,200.0	0.0	0.0	0.0	0.0
d4) Ayudas Sociales	0.0	0.0	0.0	0.0	0.0	0.0
d5) Pensiones y Jubilaciones	0.0	0.0	0.0	0.0	0.0	0.0
d6) Transferencias a Fideicomisos, Mandatos y Otros Análogos	0.0	0.0	0.0	0.0	0.0	0.0
d7) Transferencias a la Seguridad Social	0.0	0.0	0.0	0.0	0.0	0.0
d8) Donativos	0.0	0.0	0.0	0.0	0.0	0.0
d9) Transferencias al Exterior	0.0	0.0	0.0	0.0	0.0	0.0
E. Bienes Muebles, Inmuebles e Intangibles (E=e1+e2+e3+e4+e5+e6+e7+e8+e9)	0.0	48.8	48.8	48.8	48.8	0.0
e1) Mobiliario y Equipo de Administración	0.0	48.8	48.8	48.8	48.8	0.0
e2) Mobiliario y Equipo Educativo y Recreativo	0.0	0.0	0.0	0.0	0.0	0.0
e3) Equipo e Instrumental Médico y de Laboratorio	0.0	0.0	0.0	0.0	0.0	0.0
e4) Vehículos y Equipo de Transporte	0.0	0.0	0.0	0.0	0.0	0.0
e5) Equipo de Defensa y Seguridad	0.0	0.0	0.0	0.0	0.0	0.0
e6) Maquinaria, Otros Equipos y Herramientas	0.0	0.0	0.0	0.0	0.0	0.0
e7) Activos Biológicos	0.0	0.0	0.0	0.0	0.0	0.0
e8) Bienes Inmuebles	0.0	0.0	0.0	0.0	0.0	0.0
e9) Activos Intangibles	0.0	0.0	0.0	0.0	0.0	0.0
F. Inversión Pública (F=f1+f2+f3)	0.0	0.0	0.0	0.0	0.0	0.0
f1) Obra Pública en Bienes de Dominio Público	0.0	0.0	0.0	0.0	0.0	0.0
f2) Obra Pública en Bienes Propios	0.0	0.0	0.0	0.0	0.0	0.0
f3) Proyectos Productivos y Acciones de Fomento	0.0	0.0	0.0	0.0	0.0	0.0
G. Inversiones Financieras y Otras Provisiones (G=g1+g2+g3+g4+g5+g6+g7)	0.0	0.0	0.0	0.0	0.0	0.0
g1) Inversiones Para el Fomento de Actividades Productivas	0.0	0.0	0.0	0.0	0.0	0.0
g2) Acciones y Participaciones de Capital	0.0	0.0	0.0	0.0	0.0	0.0
g3) Compra de Títulos y Valores	0.0	0.0	0.0	0.0	0.0	0.0
g4) Concesión de Préstamos	0.0	0.0	0.0	0.0	0.0	0.0
g5) Inversiones en Fideicomisos, Mandatos y Otros Análogos	0.0	0.0	0.0	0.0	0.0	0.0
Fideicomiso de Desastres Naturales (Informativo)	0.0	0.0	0.0	0.0	0.0	0.0
g6) Otras Inversiones Financieras	0.0	0.0	0.0	0.0	0.0	0.0
g7) Provisiones para Contingencias y Otras Erogaciones Especiales	0.0	0.0	0.0	0.0	0.0	0.0
H. Participaciones y Aportaciones (H=h1+h2+h3)	0.0	0.0	0.0	0.0	0.0	0.0
h1) Participaciones	0.0	0.0	0.0	0.0	0.0	0.0
h2) Aportaciones	0.0	0.0	0.0	0.0	0.0	0.0
h3) Convenios	0.0	0.0	0.0	0.0	0.0	0.0
I. Deuda Pública (I=i1+i2+i3+i4+i5+i6+i7)	0.0	8,018.0	8,018.0	7,957.5	7,957.5	60.5
i1) Amortización de la Deuda Pública	0.0	0.0	0.0	0.0	0.0	0.0
i2) Intereses de la Deuda Pública	0.0	0.0	0.0	0.0	0.0	0.0
i3) Comisiones de la Deuda Pública	0.0	0.0	0.0	0.0	0.0	0.0
i4) Gastos de la Deuda Pública	0.0	0.0	0.0	0.0	0.0	0.0
i5) Costo por Coberturas	0.0	0.0	0.0	0.0	0.0	0.0
i6) Apoyos Financieros	0.0	0.0	0.0	0.0	0.0	0.0
17) Adeudos de Ejercicios Fiscales Anteriores (ADEFAS)	0.0	8,018.0	8,018.0	7,957.5	7,957.5	60.5



UTN

Concepto	Egresos					Subejercicio
	Aprobado	Ampliaciones/ (Reducciones)	Modificado	Devengado	Pagado	
II. Gasto Etiquetado (II=A+B+C+D+E+F+G+H+I)	0.0	0.0	0.0	0.0	0.0	0.0
A. Servicios Personales (A=a1+a2+a3+a4+a5+a6+a7)	0.0	0.0	0.0	0.0	0.0	0.0
a1) Remuneraciones al Personal de Carácter Permanente			0.0			0.0
a2) Remuneraciones al Personal de Carácter Transitorio			0.0			0.0
a3) Remuneraciones Adicionales y Especiales			0.0			0.0
a4) Seguridad Social			0.0			0.0
a5) Otras Prestaciones Sociales y Económicas			0.0			0.0
a6) Previsiones			0.0			0.0
a7) Pago de Estímulos a Servidores Públicos			0.0			0.0
B. Materiales y Suministros (B=b1+b2+b3+b4+b5+b6+b7+b8+b9)	0.0	0.0	0.0	0.0	0.0	0.0
b1) Materiales de Administración, Emisión de Documentos y Artículos Oficiales			0.0			0.0
b2) Alimentos y Utensilios			0.0			0.0
b3) Materias Primas y Materiales de Producción y Comercialización			0.0			0.0
b4) Materiales y Artículos de Construcción y de Reparación			0.0			0.0
b5) Productos Químicos, Farmacéuticos y de Laboratorio			0.0			0.0
b6) Combustibles, Lubricantes y Aditivos			0.0			0.0
b7) Vestuario, Blancos, Prendas de Protección y Artículos Deportivos			0.0			0.0
b8) Materiales y Suministros Para Seguridad			0.0			0.0
b9) Herramientas, Refacciones y Accesorios Menores			0.0			0.0
C. Servicios Generales (C=c1+c2+c3+c4+c5+c6+c7+c8+c9)	0.0	0.0	0.0	0.0	0.0	0.0
c1) Servicios Básicos			0.0			0.0
c2) Servicios de Arrendamiento			0.0			0.0
c3) Servicios Profesionales, Científicos, Técnicos y Otros Servicios			0.0			0.0
c4) Servicios Financieros, Bancarios y Comerciales			0.0			0.0
c5) Servicios de Instalación, Reparación, Mantenimiento y Conservación			0.0			0.0
c6) Servicios de Comunicación Social y Publicidad			0.0			0.0
c7) Servicios de Traslado y Viáticos			0.0			0.0
c8) Servicios Oficiales			0.0			0.0
c9) Otros Servicios Generales			0.0			0.0
D. Transferencias, Asignaciones, Subsidios y Otras Ayudas (D=d1+d2+d3+d4+d5+d6+d7+d8+d9)	0.0	0.0	0.0	0.0	0.0	0.0
d1) Transferencias Internas y Asignaciones al Sector Público			0.0			0.0
d2) Transferencias al Resto del Sector Público			0.0			0.0
d3) Subsidios y Subvenciones			0.0			0.0
d4) Ayudas Sociales			0.0			0.0
d5) Pensiones y Jubilaciones			0.0			0.0
d6) Transferencias a Fideicomisos, Mandatos y Otros Análogos			0.0			0.0
d7) Transferencias a la Seguridad Social			0.0			0.0
d8) Donativos			0.0			0.0
d9) Transferencias al Exterior			0.0			0.0
E. Bienes Muebles, Inmuebles e Intangibles (E=e1+e2+e3+e4+e5+e6+e7+e8+e9)	0.0	0.0	0.0	0.0	0.0	0.0
e1) Mobiliario y Equipo de Administración			0.0			0.0
e2) Mobiliario y Equipo Educativo y Recreativo			0.0			0.0
e3) Equipo e Instrumental Médico y de Laboratorio			0.0			0.0
e4) Vehículos y Equipo de Transporte			0.0			0.0
e5) Equipo de Defensa y Seguridad			0.0			0.0
e6) Maquinaria, Otros Equipos y Herramientas			0.0			0.0
e7) Activos Biológicos			0.0			0.0
e8) Bienes Inmuebles			0.0			0.0
e9) Activos Intangibles			0.0			0.0
F. Inversión Pública (F=f1+f2+f3)	0.0	0.0	0.0	0.0	0.0	0.0
f1) Obra Pública en Bienes de Dominio Público			0.0			0.0
f2) Obra Pública en Bienes Propios			0.0			0.0
f3) Proyectos Productivos y Acciones de Fomento			0.0			0.0
G. Inversiones Financieras y Otras Provisiones (G=g1+g2+g3+g4+g5+g6+g7)	0.0	0.0	0.0	0.0	0.0	0.0
g1) Inversiones Para el Fomento de Actividades Productivas			0.0			0.0
g2) Acciones y Participaciones de Capital			0.0			0.0
g3) Compra de Títulos y Valores			0.0			0.0
g4) Concesión de Préstamos			0.0			0.0
g5) Inversiones en Fideicomisos, Mandatos y Otros Análogos			0.0			0.0
Fideicomiso de Desastres Naturales (Informativo)			0.0			0.0
g6) Otras Inversiones Financieras			0.0			0.0
g7) Provisiones para Contingencias y Otras Erogaciones Especiales			0.0			0.0
H. Participaciones y Aportaciones (H=h1+h2+h3)	0.0	0.0	0.0	0.0	0.0	0.0
h1) Participaciones			0.0			0.0
h2) Aportaciones			0.0			0.0
h3) Convenios			0.0			0.0
I. Deuda Pública (I=i1+i2+i3+i4+i5+i6+i7)	0.0	0.0	0.0	0.0	0.0	0.0
i1) Amortización de la Deuda Pública			0.0			0.0
i2) Intereses de la Deuda Pública			0.0			0.0
i3) Comisiones de la Deuda Pública			0.0			0.0
i4) Gastos de la Deuda Pública			0.0			0.0
i5) Costo por Coberturas			0.0			0.0
i6) Apoyos Financieros			0.0			0.0
i7) Adeudos de Ejercicios Fiscales Anteriores (ADEFAS)			0.0			0.0
III. Total de Egresos (III = I + II)	252,085.8	8,520.0	260,605.8	254,418.3	254,139.6	6,187.5



UTN

Universidad Tecnológica de Nezahualcóyotl Estado Analítico del Ejercicio del Presupuesto de Egresos Detallado Clasificación Administrativa Del 1 de Enero al 31 de Diciembre de 2023 (Miles de Pesos)						
Concepto (c)	Egresos					Subejercicio
	Aprobado	Ampliaciones/ (Reducciones)	Modificado	Devengado	Pagado	
I. Gasto No Etiquetado (I=A+B+C+D+E+F+G+H)	252,085.8	8,520.0	260,605.8	254,418.3	254,139.6	6,187.5
228C030000 Universidad Tecnológica de Nezahualcóyotl	252,085.8	8,520.0	260,605.8	254,418.3	254,139.6	6,187.5
II. Gasto Etiquetado (II=A+B+C+D+E+F+G+H)	0.0	0.0	0.0	0.0	0.0	0.0
III. Total de Egresos (III = I + II)	252,085.8	8,520.0	260,605.8	254,418.3	254,139.6	6,187.5



UTN

Universidad Tecnológica de Nezahualcóyotl Estado Análítico del Ejercicio del Presupuesto de Egresos Detallado Clasificación Funcional (Finalidad y Función) Del 1 de Enero al 31 de Diciembre de 2023 (Miles de Pesos)						
Concepto (c)	Egresos					Subejercicio (e)
	Aprobado (d)	Ampliaciones/ (Reducciones)	Modificado	Devengado	Pagado	
I. Gasto No Etiquetado (I=A+B+C+D)	252,085.8	8,520.0	260,605.8	254,418.3	254,139.6	6,187.5
A. Gobierno (A=a1+a2+a3+a4+a5+a6+a7+a8)	1,620.8	-11.6	1,609.2	1,401.0	1,401.0	208.2
a1) Legislación			0.0			0.0
a2) Justicia			0.0			0.0
a3) Coordinación de la Política de Gobierno	1,620.8	-11.6	1,609.2	1,401.0	1,401.0	208.2
a4) Relaciones Exteriores			0.0			0.0
a5) Asuntos Financieros y Hacendarios			0.0			0.0
a6) Seguridad Nacional			0.0			0.0
a7) Asuntos de Orden Público y de Seguridad Interior			0.0			0.0
a8) Otros Servicios Generales			0.0			0.0
B. Desarrollo Social (B=b1+b2+b3+b4+b5+b6+b7)	250,465.0	513.6	250,978.6	245,059.8	244,781.1	5,918.8
b1) Protección Ambiental			0.0			0.0
b2) Vivienda y Servicios a la Comunidad			0.0			0.0
b3) Salud			0.0			0.0
b4) Recreación, Cultura y Otras Manifestaciones Sociales			0.0			0.0
b5) Educación	250,465.0	513.6	250,978.6	245,059.8	244,781.1	5,918.8
b6) Protección Social			0.0			0.0
b7) Otros Asuntos Sociales			0.0			0.0
C. Desarrollo Económico (C=c1+c2+c3+c4+c5+c6+c7+c8+c9)	0.0	0.0	0.0	0.0	0.0	0.0
c1) Asuntos Económicos, Comerciales y Laborales en General			0.0			0.0
c2) Agropecuaria, Silvicultura, Pesca y Caza			0.0			0.0
c3) Combustibles y Energía			0.0			0.0
c4) Minería, Manufacturas y Construcción			0.0			0.0
c5) Transporte			0.0			0.0
c6) Comunicaciones			0.0			0.0
c7) Turismo			0.0			0.0
c8) Ciencia, Tecnología e Innovación			0.0			0.0
c9) Otras Industrias y Otros Asuntos Económicos			0.0			0.0
D. Otras No Clasificadas en Funciones Anteriores (D=d1+d2+d3+d4)	0.0	8,018.0	8,018.0	7,957.5	7,957.5	60.5
d1) Transacciones de la Deuda Pública / Costo Financiero de la Deuda			0.0			0.0
d2) Transferencias, Participaciones y Aportaciones Entre Diferentes Niveles y Órdenes de Gobierno			0.0			0.0
d3) Saneamiento del Sistema Financiero			0.0			0.0
d4) Adeudos de Ejercicios Fiscales Anteriores	0.0	8,018.0	8,018.0	7,957.5	7,957.5	60.5
II. Gasto Etiquetado (II=A+B+C+D)	0.0	0.0	0.0	0.0	0.0	0.0
A. Gobierno (A=a1+a2+a3+a4+a5+a6+a7+a8)	0.0	0.0	0.0	0.0	0.0	0.0
a1) Legislación			0.0			0.0
a2) Justicia			0.0			0.0
a3) Coordinación de la Política de Gobierno			0.0			0.0
a4) Relaciones Exteriores			0.0			0.0
a5) Asuntos Financieros y Hacendarios			0.0			0.0
a6) Seguridad Nacional			0.0			0.0
a7) Asuntos de Orden Público y de Seguridad Interior			0.0			0.0
a8) Otros Servicios Generales			0.0			0.0
B. Desarrollo Social (B=b1+b2+b3+b4+b5+b6+b7)	0.0	0.0	0.0	0.0	0.0	0.0
b1) Protección Ambiental			0.0			0.0
b2) Vivienda y Servicios a la Comunidad			0.0			0.0
b3) Salud			0.0			0.0
b4) Recreación, Cultura y Otras Manifestaciones Sociales			0.0			0.0
b5) Educación			0.0			0.0
b6) Protección Social			0.0			0.0
b7) Otros Asuntos Sociales			0.0			0.0
C. Desarrollo Económico (C=c1+c2+c3+c4+c5+c6+c7+c8+c9)	0.0	0.0	0.0	0.0	0.0	0.0
c1) Asuntos Económicos, Comerciales y Laborales en General			0.0			0.0
c2) Agropecuaria, Silvicultura, Pesca y Caza			0.0			0.0
c3) Combustibles y Energía			0.0			0.0
c4) Minería, Manufacturas y Construcción			0.0			0.0
c5) Transporte			0.0			0.0
c6) Comunicaciones			0.0			0.0
c7) Turismo			0.0			0.0
c8) Ciencia, Tecnología e Innovación			0.0			0.0
c9) Otras Industrias y Otros Asuntos Económicos			0.0			0.0
D. Otras No Clasificadas en Funciones Anteriores (D=d1+d2+d3+d4)	0.0	0.0	0.0	0.0	0.0	0.0
d1) Transacciones de la Deuda Pública / Costo Financiero de la Deuda			0.0			0.0
d2) Transferencias, Participaciones y Aportaciones Entre Diferentes Niveles y Órdenes de Gobierno			0.0			0.0
d3) Saneamiento del Sistema Financiero			0.0			0.0
d4) Adeudos de Ejercicios Fiscales Anteriores			0.0			0.0
III. Total de Egresos (III = I + II)	252,085.8	8,520.0	260,605.8	254,418.3	254,139.6	6,187.5



UTN

Universidad Tecnológica de Nezahualcóyotl Estado Analítico del Ejercicio del Presupuesto de Egresos Detallado Clasificación de Servicios Personales por Categoría Del 1 de Enero al 31 de Diciembre de 2023 (Miles de Pesos)						
Concepto (c)	Egresos					Subejercicio
	Aprobado	Ampliaciones/ (Reducciones)	Modificado	Devengado	Pagado	
I. Gasto No Etiquetado (I=A+B+C+D+E+F)	215,323.2	3,471.7	218,794.9	213,670.8	213,670.8	5,124.1
A. Personal Administrativo y de Servicio Público	66,156.1	1,066.7	67,222.8	65,648.4	65,648.4	1,574.4
B. Magisterio	149,167.1	2,405.0	151,572.1	148,022.4	148,022.4	3,549.7
C. Servicios de Salud (C=c1+c2)	0.0	0.0	0.0	0.0	0.0	0.0
c1) Personal Administrativo			0.0			0.0
c2) Personal Médico, Paramédico y afin			0.0			0.0
D. Seguridad Pública			0.0			0.0
E. Gastos asociados a la implementación de nuevas leyes federales o reformas a las mismas (E = e1 + e2)	0.0	0.0	0.0	0.0	0.0	0.0
e1) Nombre del Programa o Ley 1			0.0			0.0
e2) Nombre del Programa o Ley 2			0.0			0.0
F. Sentencias laborales definitivas			0.0			0.0
II. Gasto Etiquetado (II=A+B+C+D+E+F)	0.0	0.0	0.0	0.0	0.0	0.0
A. Personal Administrativo y de Servicio Público			0.0			0.0
B. Magisterio			0.0			0.0
C. Servicios de Salud (C=c1+c2)	0.0	0.0	0.0	0.0	0.0	0.0
c1) Personal Administrativo			0.0			0.0
c2) Personal Médico, Paramédico y afin			0.0			0.0
D. Seguridad Pública			0.0			0.0
E. Gastos asociados a la implementación de nuevas leyes federales o reformas a las mismas (E = e1 + e2)	0.0	0.0	0.0	0.0	0.0	0.0
e1) Nombre del Programa o Ley 1			0.0			0.0
e2) Nombre del Programa o Ley 2			0.0			0.0
F. Sentencias laborales definitivas			0.0			0.0
III. Total del Gasto en Servicios Personales (III = I + II)	215,323.2	3,471.7	218,794.9	213,670.8	213,670.8	5,124.1



UNIVERSIDAD TECNOLÓGICA
DEL SUR DEL
ESTADO DE MÉXICO
UTSEM



¡El poder de servir!

UTSEM



CONTENIDO		PÁGINA
I. INFORMACIÓN CONTABLE		
ESTADO DE SITUACIÓN FINANCIERA		5
ESTADO DE ACTIVIDADES		6
ESTADO DE VARIACIÓN EN LA HACIENDA PÚBLICA		7
ESTADO DE CAMBIOS EN LA SITUACIÓN FINANCIERA		8
ESTADO DE FLUJOS DE EFECTIVO		9
ESTADO ANALÍTICO DEL ACTIVO		10
ESTADO ANALÍTICO DE LA DEUDA Y OTROS PASIVOS		11
INFORME SOBRE PASIVOS CONTINGENTES		12
NOTAS A LOS ESTADOS FINANCIEROS		13
II. INFORMACIÓN PRESUPUESTARIA		29
III. INFORMACIÓN PROGRAMÁTICA		45
IV. ANEXOS ESTABLECIDOS EN DIFERENTES ORDENAMIENTOS		55
V. FORMATOS PARA EL CUMPLIMIENTO DE LA LEY DE DISCIPLINA FINANCIERA DE LAS ENTIDADES FEDERATIVAS Y LOS MUNICIPIOS		59



¡El poder de servir!

UTSEM



UTSEM

Universidad Tecnológica del Sur del Estado de México
Estado de Situación Financiera
Al 31 de Diciembre de 2023 y 2022
(Miles de Pesos)

Concepto	Año		Concepto	Año	
	2023	2022		2023	2022
ACTIVO			PASIVO		
Activo Circulante			Pasivo Circulante		
Efectivo y Equivalentes	10,304.5	7,701.6	Cuentas por Pagar a Corto Plazo	2,674.3	1,825.5
Derechos a Recibir Efectivo o Equivalentes	.0	493.0	Documentos por Pagar a Corto Plazo		
Derechos a Recibir Bienes o Servicios			Porción a Corto Plazo de la Deuda Pública a Largo Plazo		
Inventarios			Títulos y Valores a Corto Plazo		
Almacenes			Pasivos Diferidos a Corto Plazo		
Estimación por Pérdida o Deterioro de Activos Circulantes			Fondos y Bienes de Terceros en Garantía y/o Administración a Corto Plazo		
Otros Activos Circulantes			Provisiones a Corto Plazo		
			Otros Pasivos a Corto Plazo		
Total de Activos Circulantes	10,304.5	8,194.6	Total de Pasivos Circulantes	2,674.3	1,825.5
Activo No Circulante			Pasivo No Circulante		
Inversiones Financieras a Largo Plazo			Cuentas por Pagar a Largo Plazo		
Derechos a Recibir Efectivo o Equivalentes a Largo Plazo			Documentos por Pagar a Largo Plazo		
Bienes Inmuebles, Infraestructura y Construcciones en Proceso	85,058.0	85,058.0	Deuda Pública a Largo Plazo		
Bienes Muebles	80,969.8	80,949.8	Pasivos Diferidos a Largo Plazo		
Activos Intangibles			Fondos y Bienes de Terceros en Garantía y/o en Administración a Largo Plazo		
Depreciación, Deterioro y Amortización Acumulada de Bienes	-102,610.0	-98,309.2	Provisiones a Largo Plazo		
Activos Diferidos	21.6	21.6			
Estimación por Pérdida o Deterioro de Activos no Circulantes			Total de Pasivos No Circulantes	.0	.0
Otros Activos no Circulantes					
Total de Activos No Circulantes	63,439.4	67,720.2	Total del Pasivo	2,674.3	1,825.5
Total del Activo	73,743.9	75,914.8	HACIENDA PÚBLICA/ PATRIMONIO		
			Hacienda Pública/Patrimonio Contribuido	37,237.6	37,237.6
			Aportaciones	37,237.6	37,237.6
			Donaciones de Capital		
			Actualización de la Hacienda Pública / Patrimonio		
			Hacienda Pública/Patrimonio Generado	33,832.0	36,851.7
			Resultados del Ejercicio (Ahorro / Desahorro)	-2,773.1	-6,896.9
			Resultados de Ejercicios Anteriores	15,647.6	22,791.1
			Revalúos	20,957.5	20,957.5
			Reservas		
			Rectificaciones de Resultados de Ejercicios Anteriores		
			Exceso o Insuficiencia en la Actualización de la Hacienda Pública/Patrimonio	.0	.0
			Resultado por Posición Monetaria		
			Resultado por Tenencia de Activos no Monetarios		
			Total Hacienda Pública/ Patrimonio	71,069.6	74,089.3
			Total del Pasivo y Hacienda Pública / Patrimonio	73,743.9	75,914.8



UTSEM

Universidad Tecnológica del Sur del Estado de México
Estado de Actividades
Del 1 de Enero al 31 de Diciembre de 2023 y 2022
(Miles de Pesos)

Concepto	2023	2022
INGRESOS Y OTROS BENEFICIOS		
Ingresos de Gestión	36.7	1.9
Impuestos		
Cuotas y Aportaciones de Seguridad Social		
Contribuciones de Mejoras		
Derechos		
Productos	36.7	1.9
Aprovechamientos		
Ingresos por Venta de Bienes y Prestación de Servicios		
Participaciones, Aportaciones, Convenios Incentivos Derivados de la Colaboración Fiscal, Fondos Distintos de Aportaciones, Transferencias, Asignaciones, Subsidios y Subvenciones, y Pensiones y Jubilaciones	109,712.3	74,373.7
Participaciones, Aportaciones, Convenios, Incentivos Derivados de la Colaboración Fiscal y Fondos Distintos de Aportaciones		
Transferencia, Asignaciones, Subsidios y Subvenciones, y Pensiones y Jubilaciones	109,712.3	74,373.7
Otros Ingresos y Beneficios	257.1	78.0
Ingresos Financieros		
Incremento por Variación de Inventarios		
Disminución del Exceso de Estimaciones por Pérdida o Deterioro u Obsolescencia		
Disminución del Exceso de Provisiones		
Otros Ingresos y Beneficios Varios	257.1	78.0
Total de Ingresos y Otros Beneficios	110,006.1	74,453.6
GASTOS Y OTRAS PÉRDIDAS		
Gastos de Funcionamiento	108,302.3	76,633.4
Servicios Personales	66,186.8	65,364.4
Materiales y Suministros	1,628.0	2,378.7
Servicios Generales	40,487.5	8,890.3
Transferencia, Asignaciones, Subsidios y Otras Ayudas	176.1	194.7
Transferencias Internas y Asignaciones al Sector Público		
Transferencias al Resto del Sector Público		
Subsidios y Subvenciones		
Ayudas Sociales	176.1	194.7
Pensiones y Jubilaciones		
Transferencias a Fideicomisos, Mandatos y Contratos Análogos		
Transferencias a la Seguridad Social		
Donativos		
Transferencias al Exterior		
Participaciones y Aportaciones	.0	.0
Participaciones		
Aportaciones		
Convenios		
Intereses, Comisiones y Otros Gastos de la Deuda Pública	.0	.0
Intereses de la Deuda Pública		
Comisiones de la Deuda Pública		
Gastos de la Deuda Pública		
Costo por Coberturas		
Apoyos Financieros		
Otros Gastos y Pérdidas Extraordinarias	4,300.8	4,522.4
Estimaciones, Depreciaciones, Deterioros, Obsolescencia y Amortizaciones	4,300.8	4,520.2
Provisiones		
Disminución de Inventarios		
Otros Gastos	.0	2.2
Inversión Pública	.0	.0
Inversión Pública no Capitalizable		
Total de Gastos y Otras Pérdidas	112,779.2	81,350.5
Resultados del Ejercicio (Ahorro/Desahorro)	-2,773.1	-6,896.9



UTSEM

Universidad Tecnológica del Sur del Estado de México Estado de Variación en la Hacienda Pública Del 1 de Enero al 31 de Diciembre 2023 y 2022 (Miles de Pesos)					
Concepto	Hacienda Pública / Patrimonio Contribuido	Hacienda Pública / Patrimonio Generado de Ejercicios Anteriores	Hacienda Pública / Patrimonio Generado del Ejercicio	Exceso o Insuficiencia en la Actualización de la Hacienda Pública / Patrimonio	Total
Hacienda Pública / Patrimonio Contribuido Neto de 2022	37,237.6				37,237.6
Aportaciones	37,237.6				37,237.6
Donaciones de Capital					
Actualización de la Hacienda Pública/Patrimonio					
		43,748.6			
Hacienda Pública / Patrimonio Generado Neto de 2022			-6,896.9	0.0	36,851.7
Resultados del Ejercicio (Ahorro/Desahorro)			-6,896.9		-6,896.9
Resultados de Ejercicios Anteriores		22,791.1			22,791.1
Revalúos		20,957.5			20,957.5
Reservas					
Rectificaciones de Resultados de Ejercicios Anteriores					
Exceso o Insuficiencia en la Actualización de la Hacienda Pública / Patrimonio Neto de 2022				0.0	0.0
Resultado por Posición Monetaria					
Resultado por Tenencia de Activos no Monetarios					
Hacienda Pública / Patrimonio Neto Final de 2022	37,237.6	43,748.6	-6,896.9	0.0	74,089.3
Cambios en la Hacienda Pública / Patrimonio Contribuido Neto de 2023	0.0				0.0
Aportaciones					
Donaciones de Capital					
Actualización de la Hacienda Pública/Patrimonio					
Variaciones de la Hacienda Pública / Patrimonio Generado Neto de 2023		-7,143.5	4,123.8		-3,019.7
Resultados del Ejercicio (Ahorro/Desahorro)			-2,773.1		-2,773.1
Resultados de Ejercicios Anteriores		-7,143.5	6,896.9		-246.6
Revalúos					
Reservas					
Rectificaciones de Resultados de Ejercicios Anteriores					
Cambios en el Exceso o Insuficiencia en la Actualización de la Hacienda Pública / Patrimonio Neto de 2023				0.0	0.0
Resultado por Posición Monetaria					
Resultado por Tenencia de Activos no Monetarios					
Hacienda Pública / Patrimonio Neto Final de 2023	37,237.6	36,605.1	-2,773.1	0.0	71,069.6



UTSEM

Universidad Tecnológica del Sur del Estado de México
Estado de Cambios en la Situación Financiera
Del 1 de Enero al 31 de Diciembre de 2023
(Miles de pesos)

Concepto	Origen	Aplicación
ACTIVO	4,793.8	2,622.9
Activo Circulante	493.0	2,602.9
Efectivo y Equivalentes		2,602.9
Derechos a Recibir Efectivo o Equivalentes	493.0	.0
Derechos a Recibir Bienes o Servicios		
Inventarios		
Almacenes		
Estimación por Pérdida o Deterioro de Activos Circulantes		
Otros Activos Circulantes		
Activo No circulante	4,300.8	20.0
Inversiones Financieras a Largo Plazo		
Derechos a Recibir Efectivo o Equivalentes a Largo Plazo		
Bienes Inmuebles, Infraestructura y Construcciones en Proceso		
Bienes Muebles	.0	20.0
Activos Intangibles		
Depreciación, Deterioro y Amortización Acumulada de Bienes	4,300.8	.0
Activos Diferidos		
Estimación por Pérdida o Deterioro de Activos no Circulantes		
Otros Activos no Circulantes		
PASIVO	848.8	.0
Pasivo Circulante	848.8	.0
Cuentas por Pagar a Corto Plazo	848.8	.0
Documentos por Pagar a Corto Plazo		
Porción a Corto Plazo de la Deuda Pública a Largo Plazo		
Títulos y Valores a Corto Plazo		
Pasivos Diferidos a Corto Plazo		
Fondos y Bienes de Terceros en Garantía y/o Administración a Corto Plazo		
Provisiones a Corto Plazo		
Otros Pasivos a Corto Plazo		
Pasivo No Circulante	.0	.0
Cuentas por Pagar a Largo Plazo		
Documentos por Pagar a Largo Plazo		
Deuda Pública a Largo Plazo		
Pasivos Diferidos a Largo Plazo		
Fondos y Bienes de Terceros en Garantía y/o en Administración a Largo Plazo		
Provisiones a Largo Plazo		
HACIENDA PÚBLICA/PATRIMONIO	4,123.8	7,143.5
Hacienda Pública/Patrimonio Contribuido	.0	.0
Aportaciones		
Donaciones de Capital		
Actualización de la Hacienda Pública/Patrimonio		
Hacienda Pública/Patrimonio Generado	4,123.8	7,143.5
Resultados del Ejercicio (Ahorro/Desahorro)	4,123.8	
Resultados de Ejercicios Anteriores	.0	7,143.5
Revalúos		
Reservas		
Rectificaciones de Resultados de Ejercicios Anteriores		
Exceso o insuficiencia en la Actualización de la Hacienda Pública/Patrimonio	.0	.0
Resultado por Posición Monetaria		
Resultado por Tenencia de Activos no Monetarios		



UTSEM

Universidad Tecnológica del Sur del Estado de México
Estado de Flujos de Efectivo
Del 1 de Enero al 31 de Diciembre de 2023 y 2022
(Miles de Pesos)

Concepto	2023	2022
Flujos de Efectivo de las Actividades de Operación		
Origen	110,006.1	74,453.6
Impuestos		
Cuotas y Aportaciones de Seguridad Social		
Contribuciones de Mejoras		
Derechos		
Productos	36.7	1.9
Aprovechamientos		
Ingresos por Venta de Bienes y Prestación de Servicios		
Participaciones, Aportaciones, Convenios, Incentivos de la Colaboración Fiscal y Fondos Distintos de Aportaciones		
Transferencias, Asignaciones, Subsidios y Subvenciones, y Pensiones y Jubilaciones	109,712.3	74,373.7
Otros Orígenes de Operación	257.1	78.0
Aplicación	112,779.2	81,350.5
Servicios Personales	66,186.8	65,364.4
Materiales y Suministros	1,628.0	2,378.7
Servicios Generales	40,487.5	8,890.3
Transferencias Internas y Asignaciones al Sector Público		
Transferencias al Resto del Sector Público		
Subsidios y Subvenciones		
Ayudas Sociales	176.1	194.7
Pensiones y Jubilaciones		
Transferencias a Fideicomisos, Mandatos y Contratos Análogos		
Transferencias a la Seguridad Social		
Donativos		
Transferencias al Exterior		
Participaciones		
Aportaciones		
Convenios		
Otras Aplicaciones de Operación	4,300.8	4,522.4
Flujos Netos de Efectivo por Actividades de Operación	-2,773.1	-6,896.9
Flujos de Efectivo de las Actividades de Inversión		
Origen	4,793.8	7,901.0
Bienes Inmuebles, Infraestructura y Construcciones en Proceso	.0	3380.8
Bienes Muebles	4,300.8	4,520.2
Otros Orígenes de Inversión	493.0	.0
Aplicación	20.0	493.0
Bienes Inmuebles, Infraestructura y Construcciones en Proceso		
Bienes Muebles	20.0	.0
Otras Aplicaciones de Inversión	.0	493.0
Flujos Netos de Efectivo por Actividades de Inversión	4,773.8	7,408.0
Flujo de Efectivo de las Actividades de Financiamiento		
Origen	848.8	.0
Endeudamiento Neto		
Interno		
Externo		
Otros Orígenes de Financiamiento	848.8	.0
Aplicación	246.6	5,235.7
Servicios de la Deuda		
Interno		
Externo		
Otras Aplicaciones de Financiamiento	246.6	5,235.7
Flujos Netos de Efectivo por Actividades de Financiamiento	602.2	-5,235.7
Incremento/Disminución Neta en el Efectivo y Equivalentes al Efectivo	2,602.9	-4,724.6
Efectivo y Equivalentes al Efectivo al Inicio del Ejercicio	7,701.6	12,426.2
Efectivo y Equivalentes al Efectivo al Final del Ejercicio	10,304.5	7,701.6



UTSEM

Universidad Tecnológica del Sur del Estado de México
Estado Analítico del Activo
Del 1 de Enero al 31 de Diciembre de 2023
(Miles de Pesos)

Concepto	Saldo Inicial	Cargos del Período	Abonos del Período	Saldo Final	Variación del Período
	1	2	3	4 =(1+2-3)	(4-1)
ACTIVO	75,914.8	123,906.7	126,077.6	73,743.9	-2,170.9
Activo Circulante	8,194.6	123,886.7	121,776.8	10,304.5	2,109.9
Efectivo y Equivalentes	7,701.6	123,746.9	121,144.0	10,304.5	2,602.9
Derechos a Recibir Efectivo o Equivalentes	493.0	139.8	632.8		-493.0
Derechos a Recibir Bienes o Servicios					
Inventarios					
Almacenes					
Estimación por Pérdida o Deterioro de Activos Circulantes					
Otros Activos Circulantes					
Activo No Circulante	67,720.2	20.0	4,300.8	63,439.4	-4,280.8
Inversiones Financieras a Largo Plazo					
Derechos a Recibir Efectivo o Equivalentes a Largo Plazo					
Bienes Inmuebles, Infraestructura y Construcciones en Proceso	85,058.0			85,058.0	
Bienes Muebles	80,949.8	20.0		80,969.8	20.0
Activos Intangibles					
Depreciación, Deterioro y Amortización Acumulada de Bienes	-98,309.2		4,300.8	-102,610.0	-4,300.8
Activos Diferidos	21.6			21.6	
Estimación por Pérdida o Deterioro de Activos no Circulantes					
Otros Activos no Circulantes					



UTSEM

Universidad Tecnológica del Sur del Estado de México
 Estado Analítico de la Deuda y Otros Pasivos
 Del 1 de Enero al 31 de Diciembre de 2023
 (Miles de Pesos)

Denominación de las Deudas	Moneda de Contratación	Institución o País Acreedor	Saldo Inicial del Período	Saldo Final del Período
DEUDA PÚBLICA				
Corto Plazo				
Deuda Interna			.0	.0
Instituciones de Crédito				
Títulos y Valores				
Arrendamientos Financieros				
Deuda Externa			.0	.0
Organismos Financieros Internacionales				
Deuda Bilateral				
Títulos y Valores				
Arrendamientos Financieros				
Subtotal a Corto Plazo			.0	.0
Largo Plazo				
Deuda Interna			.0	.0
Instituciones de Crédito				
Títulos y Valores				
Arrendamientos Financieros				
Deuda Externa			.0	.0
Organismos Financieros Internacionales				
Deuda Bilateral				
Títulos y Valores				
Arrendamientos Financieros				
Subtotal a Largo Plazo			.0	.0
Otros Pasivos			1,825.5	2,674.3
Total de Deuda y Otros Pasivos			1,825.5	2,674.3



UTSEM

INFORME SOBRE PASIVOS CONTINGENTES

En cumplimiento de lo dispuesto por los artículos 46, fracción I, inciso f y 52 de la Ley General de Contabilidad Gubernamental en relación al Informe Sobre Pasivos Contingentes, al 31 de diciembre de 2023, informa el área jurídica de la Universidad Tecnológica del Sur del Estado de México (UTSEM), que tiene pasivos contingentes derivado de la demanda laboral por despido injustificado promovida bajo el expediente 1011/2007 ante el Tribunal Laboral del Valle de Toluca.



UTSEM

NOTAS A LOS ESTADOS FINANCIEROS

NOTAS DE DESGLOSE

1. ESTADO DE SITUACIÓN FINANCIERA

ACTIVO

Efectivo y Equivalentes

El saldo de este rubro al 31 de diciembre de 2023 y 2022 se integra como sigue:

No. DE CUENTA	INSTITUCION BANCARIA	ORIGEN DE LOS RECURSOS	SALDOS AL 31/12/2023	SALDOS AL 31/12/2022
109	BBVA	FEDERALES	72.0	442.8
784	BBVA	PROPIOS	644.2	1,015.6
160	BBVA	PROPIOS	180.1	180.0
311	BBVA	ESTATALES	130.3	818.6
71	BBVA	ESTATAL	1,306.9	1,306.6
197	BBVA	FEDERALES	101.6	101.6
484	BBVA	FEDERALES	9.9	9.9
641	BBVA	FEDERALES	109.4	109.4
355	BBVA	FEDERALES	940.1	0.0
618	BBVA	ESTATALES	1,224.2	1,223.8
642	BBVA	PROPIOS	1,503.6	1,503.3
411	BBVA	ESTATALES	3,135.9	0.0
489	BBVA	ESTATALES	38.0	0.0
555	BBVA	PROPIOS	0.0	940.0
268	BBVA	ESTATALES	0.0	15.0
306	BBVA	FEDERALES	0.0	15.0
357	BBVA	PROPIOS	19.2	20.0
225	BANORTE	ESTATALES	888.8	0.0
979	BANORTE	FEDERALES	.3	0.0
		Total	10,304.5	7,701.6

Corresponde a los recursos destinados para cubrir las obligaciones de pago a terceros, provenientes del presupuesto. Al 31 de diciembre del 2023 se tienen 16 cuentas bancarias con la Institución Bancaria BBVA y BANORTE.



UTSEM

Derechos a Recibir Efectivo y Equivalentes y Bienes o Servicios

El saldo de este rubro al 31 de diciembre de 2023 y 2022 se integra como sigue:

CUENTA	2023	2022
Deudores Diversos por Cobrar a Corto Plazo	0.0	493.0
TOTAL	0.0	493.0

Fideicomisos, Mandatos y Contratos Analógicos

Al 31 de diciembre 2023 la UTSEM no cuenta con recursos en la cuenta de fideicomisos.

Bienes Muebles, Inmuebles e Intangibles

Los inmuebles, mobiliario y equipo, vehículos, maquinaria, armamentos, equipos especiales, aeronaves, acervo bibliográfico y artístico, obras de arte, entre otros, se registrarán a su costo de adquisición o construcción; en caso de que sean producto de una donación, expropiación, adjudicación o dación en pago a su valor estimado razonablemente, por la unidad administrativa correspondiente al área usuaria, o de un bien similar o al de avalúo, aun cuando no se cuente con el Comprobante Fiscal Digital por Internet (CFDI) o documento original que ampare la propiedad del bien, e incluso cuando se encuentren en trámite de regularización de la propiedad. En todos los casos se deberán incluir los gastos y costos relacionados con su adquisición, así como el impuesto al valor agregado excepto cuando se trate de organismos sujetos a un régimen fiscal distinto al de no contribuyentes.

Para los intangibles en todos los casos se les dará el tratamiento de gastos del periodo, tales como licencias de software, redes, entre otros, sin embargo, se deberán establecer los controles administrativos adecuados para su salvaguarda.

Tratándose de las adquisiciones de Bienes Muebles, cuyo costo unitario de adquisición sea igual o superior a 70 veces el valor diario de la UMA, deberán registrarse contablemente como un aumento en el activo no circulante y la unidad ejecutora del gasto que los adquiera deberá informar al área de control patrimonial para que los bienes sean incluidos en el sistema de control patrimonial a fin de que el saldo de la cuenta de Bienes Muebles corresponda al monto total del sistema de control patrimonial incluyendo aquellos bienes adquiridos a través de fideicomisos, dichos montos deberán ser conciliados semestralmente; aquellas adquisiciones con un importe menor se deberán registrar contablemente como un gasto. En ambos casos se afectará el presupuesto de egresos en la partida y programa correspondiente.

Para efectos del control administrativo, las adquisiciones de Bienes Muebles, con un costo igual o mayor a 35 veces el valor diario de la UMA pero menor de 70 veces el valor diario de la UMA, también deberán incorporarse al sistema de control patrimonial, no así para la conciliación contable los Bienes Muebles adquiridos con un costo menor a 35 veces el valor diario de la UMA, se deberán considerar bienes no inventariables y no requerirán de control administrativo alguno. En el caso de bienes de consumo inmediato o refacciones y herramientas se llevarán directamente al gasto y su política de registro será la que refiere al Almacén.

En el caso del Sector Estatal se deberá cumplir con lo dispuesto en las Normas Administrativas para la Asignación y Uso de Bienes y Servicios de las Dependencias, Organismos Auxiliares y Fideicomisos Públicos del Poder Ejecutivo Estatal y a las Políticas, Bases y Lineamientos en materia de Adquisiciones, Enajenaciones, Arrendamientos y Servicios de las Dependencias Organismos Auxiliares y Tribunales del Poder Ejecutivo del Estado de México.

UTSEM

En el caso de los Municipios y sus Organismos Descentralizados el control del Patrimonio serán de acuerdo a los Lineamientos para el Registro y Control del Inventario y la Conciliación y Desincorporación de Bienes Muebles e Inmuebles para las Entidades Fiscalizables Municipales del Estado de México.

El CREG-patrimonial, es un sistema automatizado que integra y controla la información de las cuentas de Bienes Muebles e Inmuebles de las entidades fiscalizables, permitiendo la consolidación del expediente de cada bien, proporcionando información de manera ágil y oportuna para su consulta y fiscalización, a través de la emisión de los listados de inventarios en los diferentes reportes utilizados.

Las entidades fiscalizables podrán utilizar el CREG patrimonial como una herramienta informática que les permita el control de sus Bienes Muebles e inmuebles.

Depreciación

La depreciación representa la parte estimada de la capacidad de los activos que se han consumido durante un periodo, su fin es de índole informativo.

El registro contable de la depreciación tiene como objetivo reconocer la pérdida de valor de un activo que puede originarse por obsolescencia, desgaste o deterioro ordinario, defectos de fabricación, falta de uso, insuficiencia, entre otros.

La depreciación deberá calcularse, a partir del mes siguiente al de su adquisición, aplicando los porcentajes siguientes:

CONCEPTO	% ANUAL
Vehículos	10
Vehículos de Seguridad Pública y atención de Urgencias	20
Equipo de cómputo	20
Mobiliario y equipo de oficina	3
Edificios	2
Maquinaria	10
El resto	10

En el caso de que un bien se encuentre totalmente depreciado, pero se considere que aún cuenta con vida útil, se determinará el tiempo aproximado de vida útil y se mantendrá en la contabilidad el valor correspondiente, para esto, se cancelará el monto de la depreciación y la revaluación que corresponda al periodo de vida útil determinado y será sujeto nuevamente al procedimiento de depreciación manteniendo el valor histórico y el monto de la depreciación acumulada aplicada. El titular del área administrativa deberá dejar constancia por escrito del criterio que se siguió para la determinación del tiempo de vida útil.

Los terrenos, las obras de arte, semovientes y animales disecados no serán sujetos del cálculo de la depreciación.

Baja y Venta de Bienes Muebles e Inmuebles

La baja de bienes muebles e inmuebles se realizará de conformidad con lo establecido en el Código Administrativo del Estado de México, Lineamientos para el Registro y Control del Inventario y la Conciliación y Desincorporación de Bienes Muebles e Inmuebles para las Entidades Públicas Municipales del Estado de México y de las Normas Administrativas para la Asignación y Uso de Bienes y Servicios de las Dependencias y Organismos Auxiliares del Poder Ejecutivo Estatal; autorizándose previamente por la Secretaría de Finanzas para el caso del Sector Central y por la Junta Directiva, Consejo de Gobierno o Consejo Directivo, en los Organismos Auxiliares y Órganos Autónomos; para el caso de los Poderes Legislativo y Judicial por el área competente, para el caso de los Municipios y sus Organismos Descentralizados la



UTSEM

autorización será emitida por el área administrativa correspondiente y el registro se realizará previa autorización del Ayuntamiento.

La baja se registrará según el valor neto en libros del bien, al momento de obtener la autorización correspondiente; es decir, afectando el costo histórico y la depreciación correspondiente, utilizando como contra-cuenta los rubros del patrimonio que se vean afectados, según el valor neto en libros del bien al momento de realizar la operación.

La diferencia entre el valor neto en libros y el precio de venta, se afectará al resultado del ejercicio.

Cuando por alguna razón no se cuente con la documentación que acredite la propiedad y características originales del Bien que se proponga para baja o venta, corresponderá al titular del área administrativa, que solicita el trámite, justificar esta situación y proporcionar los elementos necesarios para complementar, el procedimiento administrativo correspondiente.

Tratándose de transferencias de bienes entre Unidades Administrativas, Dependencias y Organismos Auxiliares, siempre deberá acompañarse con la documentación comprobatoria correspondiente.

Todas las unidades ejecutoras del Gasto deberán mantener actualizado el registro de Bienes muebles en el Sistema de Control Patrimonial SICOPA WEB, incluyendo las bajas efectuadas en el ejercicio fiscal.

En el caso de los Municipios y sus Organismos Descentralizados el procedimiento de venta y baja de Bienes muebles e inmuebles será de acuerdo con los Lineamientos para el Registro y Control del Inventario y la Conciliación y Desincorporación de Bienes Muebles e Inmuebles para las Entidades Fiscalizables Municipales del Estado de México.

Al 31 de diciembre de 2023 y 2022 el saldo de los bienes muebles e inmuebles se integra de la siguiente manera:

Inversión	Histórico	Actualización	Total revaluado 2023	Total revaluado 2022
Terrenos	500.0	252.4	752.4	752.4
Edificio	72,010.0	12,295.6	84,305.6	84,305.6
Total Bienes Inmuebles	72,510.0	12,548.0	85,058.0	85,058.0
Mobiliario y Equipo de Administración	20,773.3	3,572.7	24,346.0	24,326.0
Mobiliario y Equipo Educativo y Recreativo	13,142.8	9,682.5	22,825.3	22,825.3
Equipo Instrumental Médico y Laboratorio	11,197.6	585.2	11,782.8	11,782.8
Vehículos y Equipo de Transporte	6,650.7	50.8	6,701.5	6,701.5
Maquinaria otros Equipos y Herramientas	14,834.6	479.6	15,314.2	15,314.2
Total Bienes Muebles	66,599.0	14,370.8	80,969.8	80,949.8
Total Inversión	139,109.0	26,918.8	166,027.8	166,007.8
Menos:				
Depreciación Deterioro y Amortización Acumulada de Bienes	82,747.7	19,862.3	102,610.0	98,309.2
Total	56,361.3	7,056.5	63,417.8	67,698.6

La depreciación cargada a resultados al 31 de diciembre de 2023 fue de 4 millones 300.8 miles de pesos.



UTSEM

Activos Diferidos

El saldo al 31 de diciembre de 2023 y 2022 se integra a continuación:

	<u>2023</u>	<u>2022</u>
Radio Móvil Dispa, S.A. de C.V.	3.5	3.5
Comisión Federal de Electricidad	18.1	18.1
Total	<u>21.6</u>	<u>21.6</u>

PASIVO**Cuentas por Pagar a Corto Plazo**

El saldo de este rubro al 31 de diciembre 2023 y 2022 se integra como sigue:

	<u>2023</u>	<u>2022</u>
Retenciones y Contribuciones por Pagar a Corto Plazo	607.1	1,297.9
Otras Cuentas por Pagar a Corto Plazo	2,067.2	527.6
Suma	<u>2,674.3</u>	<u>1,825.5</u>

Retenciones y Contribuciones por pagar al 31 de diciembre de 2023 se integra como se muestra a continuación.

Retenciones y Contribuciones por pagar	2023	Vencimiento
Retención de ISR por Sueldo y Salarios (a)	607.1	30 días
TOTAL	607.1	

Correspondiente a las retenciones a los empleados vía nómina, el pago se realiza en el mes de enero de 2024.

Otras Cuentas por Pagar al 31 de diciembre de 2023 y 2022 se integra como sigue:

Cuenta otras Cuentas por Pagar	2023	2022
Gobierno del Estado de México (GEM)	42.0	39.0
Despacho Servicios y Asesoría Integral Gave	148.5	0.0
Caja de Ahorro ASPAAUTSEM	0.0	.5
Cuerpo de Guardias de Seguridad	767.7	0.0
Despacho Servicios y Asesoría Integral Gave	0.0	148.5
ATM PURITY S.A. de C.V.	821.2	0.0
Impuesto sobre Erogaciones al trabajo personal 3%	234.3	339.6
ASEGURADORA PATRIMONIAL, S.A. DE C.V.	53.5	0.0
Total	2,067.2	527.6



2. ESTADO DE ACTIVIDADES

Transferencias, Asignaciones y Otras Ayudas:

Los Ingresos al 31 de diciembre 2023 y 2022 se integran como sigue:

Subsidios y Subvenciones	2023	2022
Subsidio Estatal	84,868.9	50,438.6
Subsidio Federal	24,843.4	23,935.1
Total	109,712.3	74,373.7

Otros Ingresos y Beneficios

Los otros Ingresos y Beneficios al 31 de diciembre de 2023 y 2022 se integran como sigue:

Otros Ingresos y Beneficios	2023	2022
Productos	36.7	1.9
Otros ingresos y Beneficios Varios	257.1	78.0
Total	293.8	79.9

Gastos de Funcionamiento

Concepto de Gasto	2023	2022
Capítulo 1000 Servicios Personales	66,186.8	65,364.4
Capítulo 2000 Materiales y Suministros	1,628.0	2,378.7
Capítulo 3000 Servicios Generales	40,487.5	8,890.3
Total	108,302.3	76,633.4

Transferencia, Asignaciones, Subsidios y Otras Ayudas

Concepto de gasto	2023	2022
Capítulo 4000 Ayudas Sociales	176.1	194.7
Total	176.1	194.7

Otros Gastos y Pérdidas Extraordinarias

Concepto de Gasto	2023	2022
Depreciaciones	4,300.8	4,520.2
Otros Gastos		2.2
Total	4,300.8	4,522.4

UTSEM

3. ESTADO DE VARIACIÓN EN LA HACIENDA PÚBLICA**Hacienda Pública /Patrimonio Contribuido**

Los saldos al 31 de diciembre de 2023 y 2022 quedaron como sigue:

HACIENDA PUBLICA/PATRIMONIO	2023	2022
Hacienda Publica	37,237.6	37,237.6
Aportaciones	37,237.6	37,237.6
Hacienda Pública/Patrimonio Generado	71,069.6	36,851.7
Resultado del Ejercicio (Ahorro/ Desahorro)	-2,773.1	-6,896.9
Resultados de Ejercicio Anteriores	15,647.6	22,791.1
Revalúos	20,957.5	20,957.5

4. ESTADO DE FLUJOS DE EFECTIVO

Los saldos inicial y final que figuran en la última parte de Estado de Flujos de Efectivo en la cuenta de efectivo y equivalentes es como sigue:

Cuenta	2023	2022
Efectivo en Bancos Tesorería	10,304.5	7,701.6
Total de Efectivo y Equivalentes	10,304.5	7,701.6

CONCILIACIÓN DE LOS FLUJOS DE EFECTIVO NETOS DE LAS ACTIVIDADES DE OPERACIÓN Y LA CUENTA DE AHORRO/DESAHORRO ANTES DE RUBROS EXTRAORDINARIOS.

Conciliación	2023	2022
Flujos Netos de Efectivo por Actividades de Operación	-2,773.1	-6,896.9
Flujos Netos de Efectivo por Actividad de Inversión	4,773.8	7,408.0
Flujos Netos de Efectivo por Actividad de Financiamiento	602.2	-5,235.7
Incremento - Disminución Neta en el Efectivo y Equivalente al Efectivo	2,602.9	-4,724.6
Efectivo y Equivalentes al Efectivo al Inicio del Ejercicio	7,701.6	12,426.2
Efectivo y Equivalentes al Efectivo al final del Ejercicio	10,304.5	7,701.6



5. CONCILIACIÓN ENTRE LOS INGRESOS PRESUPUESTARIOS Y CONTABLES, ASÍ COMO ENTRE LOS EGRESOS PRESUPUESTARIOS Y LOS GASTOS CONTABLES

Universidad Tecnológica del Sur del Estado de México Conciliación entre los Ingresos Presupuestarios y Contables Correspondiente del 1 de Enero al 31 de Diciembre de 2023 (Miles de Pesos)	
1. Ingresos Presupuestarios	114,269.2
2. Más Ingresos Contables no Presupuestarios	0.0
Ingresos Financieros	
Incremento por Variación de Inventarios	
Disminución del Exceso de Estimaciones por Pérdida o Deterioro u Obsolescencia	
Disminución del Exceso de Provisiones	
Otros Ingresos y Beneficios Varios	
Otros Ingresos Contables no Presupuestarios	
3. Menos Ingresos Presupuestarios no Contables	4,263.1
Aprovechamientos Patrimoniales	
Ingresos Derivados de Financiamientos	2,674.3
Otros Ingresos Presupuestarios no Contables	1,588.8
4. Ingresos Contables (4 = 1 + 2 - 3)	110,006.1

UTSEM

Universidad Tecnológica del Sur del Estado de México Conciliación entre los Egresos Presupuestarios y los Gastos Contables Correspondiente del 1 de Enero al 31 de Diciembre de 2023 (Miles de Pesos)	
1.- Total de Egresos Presupuestarios	110,324.0
2.- Menos Egresos Presupuestarios no Contables	1,845.6
Materias Primas y Materiales de Producción y Comercialización	
Materiales y Suministros	
Mobiliario y Equipo de Administración	20.0
Mobiliario y Equipo Educativo y Recreativo	
Equipo e Instrumental Médico y de Laboratorio	
Vehículos y Equipo de Transporte	
Equipo de Defensa y Seguridad	
Maquinaria, Otros Equipos y Herramientas	
Activos Biológicos	
Bienes Inmuebles	
Activos Intangibles	
Obra Pública en Bienes de Dominio Público	
Obra Pública en Bienes Propios	
Acciones y Participaciones de Capital	
Compra de Títulos y Valores	
Concesión de Préstamos	
Inversiones en Fideicomisos, Mandatos y Otros Análogos	
Provisiones para Contingencias y Otras Erogaciones Especiales	
Amortización de la Deuda Pública	
Adeudos de Ejercicios Fiscales Anteriores (ADEFAS)	1,825.5
Otros Egresos Presupuestales no Contables	0.1
3. Más Gastos Contables no Presupuestales	4,300.8
Estimaciones, Depreciaciones, Deterioros, Obsolescencia y Amortizaciones	4,300.8
Provisiones	
Disminución de Inventarios	
Aumento por Insuficiencia de Estimaciones por Pérdida o Deterioro u Obsolescencia	
Aumento por Insuficiencia de Provisiones	
Otros Gastos	
Otros Gastos Contables no Presupuestales	
4. Total de Gasto Contable (4 = 1 - 2 + 3)	112,779.2



UTSEM

NOTAS DE MEMORIA (CUENTAS DE ORDEN)

La Universidad Tecnológica del Sur del Estado México cuenta con registros de las cuentas de orden contables de almacén al 31 de diciembre de 2023.

Universidad Tecnológica del Sur del Estado de México		
CUENTAS DE ORDEN CONTABLES		
(Miles de Pesos)		
	<u>2 0 2 3</u>	<u>2 0 2 2</u>
CUENTAS DEUDORAS		
Almacén	74.4	325.7
	<u>74.4</u>	<u>325.7</u>
CUENTAS ACREEDORAS		
Artículos Disponibles por el Almacén	74.4	325.7
	<u>74.4</u>	<u>325.7</u>

Universidad Tecnológica del Sur del Estado de México		
CUENTAS DE ORDEN PRESUPUESTALES		
(Miles de Pesos)		
	<u>2 0 2 3</u>	<u>2 0 2 2</u>
CUENTAS DEUDORAS		
Ley de Ingresos Estimada	113,124.6	82,888.5
Presupuesto de Egresos por Ejercer de Gastos de Funcionamiento	2,782.1	3,491.2
Presupuesto de Egresos Devengado de Gasto de Funcionamiento	2,025.2	488.2
Presupuesto de Egresos Pagado de Gastos de Funcionamiento	106,277.1	76,145.2
Presupuesto de Egresos por Ejercer de Transferencias, Asignaciones, Subsidios y Otras Ayudas	18.5	
Presupuesto de Egresos Pagado de Transferencias, Asignaciones, Subsidios y Otras Ayudas	176.2	194.7
Presupuesto de Egresos Pagado de Bienes Muebles, Inmuebles e Intangibles	20.0	
Presupuesto de Egresos Pagado de Intereses, Comisiones y Otros Gastos de la Deuda Pública	1,825.5	2,569.1
	<u>226,249.2</u>	<u>165,776.9</u>
CUENTAS ACREEDORAS		
Ley de Ingresos por Ejecutar	-1,144.6	3,008.1
Ley de Ingresos Recaudado	114,269.2	79,880.3
Presupuesto de Egresos Aprobado de Gastos de Funcionamiento	111,084.4	80,124.7
Presupuesto de Egresos Aprobado de Transferencias, Asignaciones, Subsidios y Otras Ayudas	194.7	194.7
Presupuesto de Egresos Aprobado de Intereses, Comisiones y Otros Gastos de la Deuda Pública	1,825.5	2,569.1
Presupuesto de Egresos Aprobado de Bienes Muebles, Inmuebles e Intangibles	20.0	
	<u>226,249.2</u>	<u>165,776.9</u>



NOTAS DE GESTIÓN ADMINISTRATIVA

1. INTRODUCCIÓN

Los estados financieros de la Universidad Tecnológica del Sur del Estado de México se realizaron de acuerdo a lo establecido en el Manual Único de Contabilidad Gubernamental para las Dependencias y Entidades Públicas del Gobierno y Municipios del Estado de México 2023.

2. PANORAMA ECONÓMICO Y FINANCIERO

Desde finales del año 2023, el entorno internacional se caracterizó por un crecimiento económico débil y desigual entre países y regiones.

En congruencia con este contexto, el Paquete Económico aprobado por el Congreso de la Unión para 2023 estableció políticas conducentes a la estabilidad macroeconómica. En dicho paquete se propuso regresar el equilibrio presupuestario. La política de ingresos se orientó al fortalecimiento de los ingresos del sector público con cambios menores a la normatividad. Por lo anterior el Paquete Económico de 2023 no propuso modificaciones sustantivas a la legislación y procedimientos que rigen el marco fiscal y el ejercicio del gasto.

3. AUTORIZACIÓN E HISTORIA

La Universidad Tecnológica del Sur del Estado de México, es un Organismo Público Descentralizado de carácter estatal, con personalidad jurídica y patrimonio propio, creado mediante decreto publicado en la Gaceta del Gobierno de fecha 29 de agosto de 1997 y cuyo ejercicio presupuestal, manejo, aplicación y situación se consigna contablemente y se elaboran estados financieros sobre los cuales se emite una opinión profesional de auditores externos.

4. ORGANIZACIÓN Y OBJETO SOCIAL

La Universidad Tecnológica del Sur del Estado de México (UTSEM), es un organismo público descentralizado de carácter estatal, con personalidad jurídica y patrimonio propio, creado mediante Decreto del Ejecutivo del Estado, publicado en la "Gaceta del Gobierno" el 29 de agosto del 1997 modificado el 15 de febrero de 2011.

La UTSEM tiene como objetivo cumplir con los fines siguientes:

- I. Implementar Educación Superior de carácter Tecnológico para formar Técnicos Superiores, así como Planes y Programas de Licenciatura, aptos para la aplicación y generación de conocimientos y en la solución creativa de los problemas con un sentido de innovación, al incorporar los avances científicos y tecnológicos.
- II. Realizar investigaciones científicas y tecnológicas que permitan el avance de conocimientos.
- III. Realizar programas de vinculación con los sectores público, privado y social.
- IV. Promover la cultura regional, estatal, nacional y universal.

UTSEM

Con el fin de consolidar y ampliar la cobertura social de la educación superior, el Consejo Directivo de la UTSEM, como órgano máximo de gobierno, en Sesión Ordinaria número LXIX, celebrada el 13 de julio de 2009, acordó proponer al Poder Ejecutivo del Estado, la modificación al Decreto de creación de dicho organismo público descentralizado, con la finalidad de ampliar el alcance de los estudios profesionales que ofrece, cambio que fue aprobado.

Con esa ampliación se estimula principalmente el acceso a un mayor número de jóvenes mexiquenses a la Educación Superior. Con la extensión de la oferta educativa, la UTSEM optimizará el uso de su infraestructura y fortalecerá la vinculación Universidad-Empresa.

La UTSEM imparte seis carreras con nivel de Técnico Superior Universitario (TSU) y siete carreras a nivel ingeniería o Licenciatura, con una duración de 3 años 8 meses, incluyendo el último que será de estadía en algún centro laboral que les permita realizar prácticas profesionales. Dichas carreras son las siguientes:

Técnico Superior Universitario:

1. Administración Área Formulación y Evaluación de Proyectos.
2. Contaduría.
3. Mecatrónica Área Sistemas de Manufactura Flexible.
4. Tecnologías de la Información, Área desarrollo de Software Multiplataforma.
5. Procesos Alimentarios.
6. Lengua Inglesa.

Ingeniería y/o Licenciatura:

1. Licenciatura en Gestión de Negocios y Proyectos.
2. Licenciatura en Contaduría.
3. Ingeniería en Mecatrónica.
4. Ingeniería en Desarrollo y Gestión de Software.
5. Ingeniería en Procesos Alimentarios.
6. Licenciatura en Gestión Institucional, Educativa y Curricular.
7. Licenciatura en Enfermería (Este Programa Educativo se imparte en 4 años 4 meses y no incluye salida intermedia de TSU).

Ejercicio Fiscal

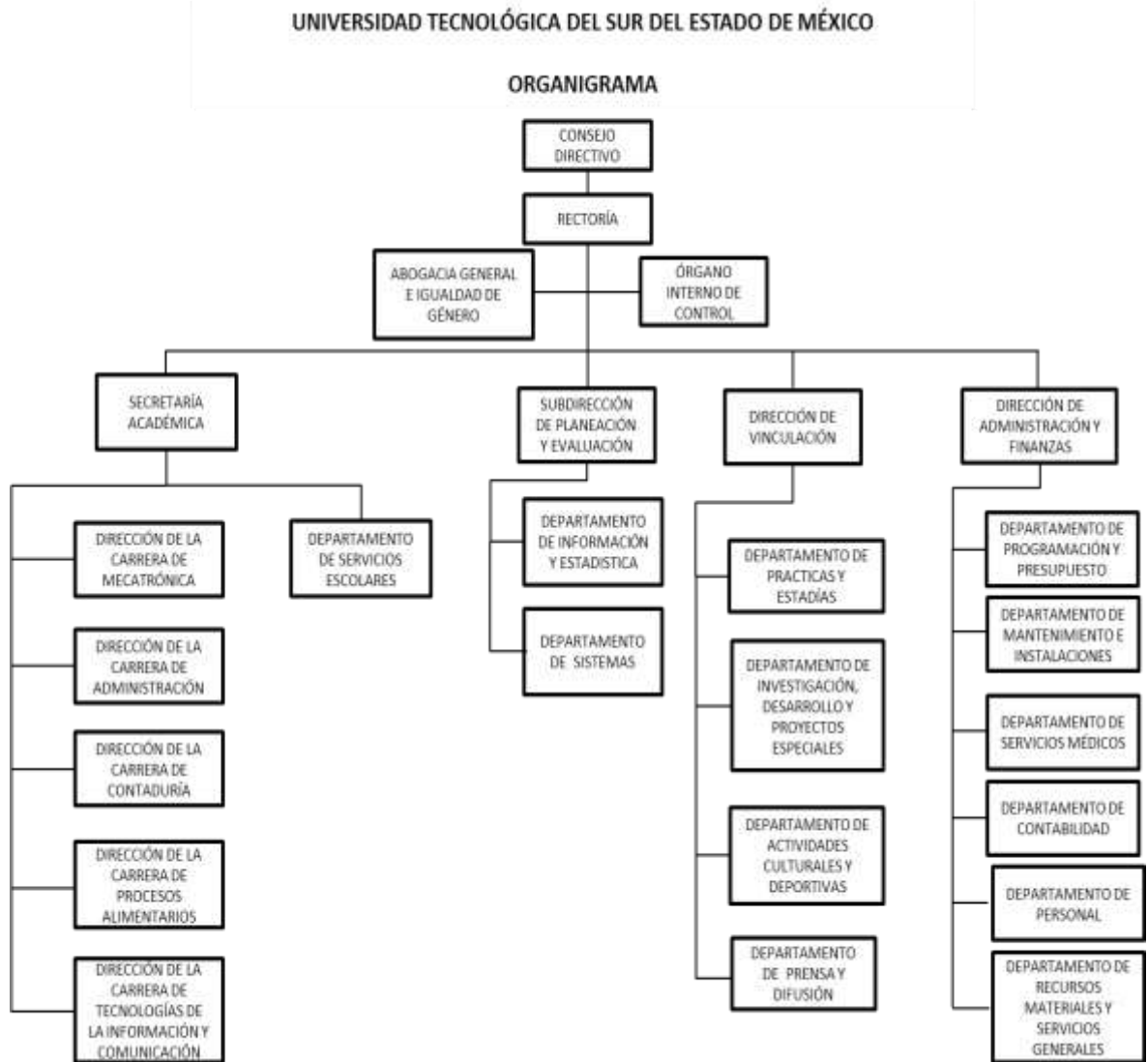
El período del ejercicio fiscal comprendió del 1 de enero al 31 de diciembre de 2023.

Régimen Jurídico

La Universidad es un Organismo Público Descentralizado con personalidad Jurídica y Patrimonio Propios.

- Contribuciones obligadas a pagar y/o retener.
- Impuesto Sobre la Renta por el pago de sueldos y salarios.
- Impuesto sobre Erogaciones al Trabajo personal 3% sobre Nómina del Estado de México.

Estructura Organizacional Básica



5. BASES DE PREPARACIÓN DE LOS ESTADOS FINANCIEROS

Los estados financieros se formulan de acuerdo con las prácticas contables establecidas en el Manual Único de Contabilidad Gubernamental para las Dependencias y Entidades Públicas del Gobierno y Municipios del Estado de México, considerando como base los Postulados Básicos de Contabilidad Gubernamental y a lo dictado en la Ley General de Contabilidad Gubernamental.

6. POLÍTICAS DE CONTABILIDAD SIGNIFICATIVAS

Las principales políticas contables que aplica la UTSEM para la preparación de sus Estados Financieros son las siguientes:



UTSEM

a) Reconocimiento de los efectos de la inflación en la información financiera

Los estados financieros son preparados sobre la base del costo histórico original, modificado hasta el 31 de diciembre de 2007 con los efectos de la inflación.

A partir del ejercicio terminado el 31 de diciembre de 2008, tomando como referencia la NIF B-10 emitida por el Consejo Mexicano para la Investigación y Desarrollo de Normas de Información Financiera, A.C., y considerando que en los últimos 7 años la inflación no ha rebasado el 10% anual, se ha decidido no aplicar el procedimiento de revaluación de los bienes muebles e inmuebles.

Asimismo, la NIF B-10 requiere que se reconozca los efectos de la inflación de la información financiera, siempre que se considere que sus efectos son relevantes, lo cual ocurre cuando dicha inflación es igual o mayor que el 26% acumulado durante los tres ejercicios anuales anteriores.

Bajo este esquema, se establece que cuando la economía se encuentre en un entorno inflacionario se definirá el procedimiento a través del cual, los entes gubernamentales deberán realizar la revaluación de los estados financieros.

b) Armonización Contable Gubernamental

A partir del 1° de enero de 2009 entro en vigor la Ley General de Contabilidad Gubernamental, la que tiene por objeto facilitar la armonización contable, el registro y la fiscalización de los activos, pasivos, ingresos y gastos, y en general, para contribuir a medir la eficacia, economía y eficiencia del gasto e ingresos públicos, así como la determinación de la valuación del estado del patrimonio y su expresión en los estados financieros. La UTSEM ha adoptado los lineamientos contenidos en el Manual Único de Contabilidad Gubernamental para las Dependencias y Entidades Públicas del Gobierno y Municipios del Estado de México, el cual fue preparado, tanto por las áreas rectoras, como los responsables de los centros de registro contable y presupuestal, en el estudio, determinación e implantación de normas contables gubernamentales que cumplan con los preceptos establecidos en el Código Financiero del Estado de México y Municipios y para dar cumplimiento a lo dispuesto por la Ley general de Contabilidad gubernamental.

c) Patrimonio

El Decreto de Creación de la UTSEM señala que el patrimonio se integra con los bienes muebles e inmuebles que se destinen al cumplimiento de su objetivo y las partidas que anualmente se le señalen en el Presupuesto de Egresos del Estado.

d) Ingresos y Egresos

Las Transferencias, Asignaciones y Subsidios, deberán ser reconocidos en el Ingreso hasta la recepción de los recursos en sus cuentas bancarias, afectando en ese momento la cuenta de resultados y los momentos contables del Ingresos Devengado y Recaudado.

El gasto Devengado, es el momento contable que refleja el reconocimiento de una obligación de pago a favor terceros por la recepción de conformidad de bienes, servicios y obra pública contratados; así como de las obligaciones que derivan de tratados, leyes, decretos, resoluciones y sentencias definitivas.

RÉGIMEN FISCAL

La UTSEM no es sujeta del Impuesto Sobre la Renta, por ser una persona moral no contribuyente; la Ley del Impuesto sobre la Renta establece que estas entidades sólo tendrán la obligación de retener y enterar el impuesto y exigir la documentación que reúna los requisitos fiscales cuando hagan pagos a terceros y estén obligados a ello en términos de la citada ley.

7. POSICIÓN EN MONEDA EXTRANJERA Y PROTECCIÓN POR RIESGOS CAMBIARIOS

En el periodo del 1 de enero al 31 de diciembre de 2023, no se realizaron operaciones en moneda extranjera y protección por riesgos cambiarios.

8. REPORTE ANALÍTICO DEL ACTIVO

En el periodo del 1 de enero al 31 de diciembre de 2023, no se realizaron cambios en los porcentajes de Depreciación de los Activos de la entidad.

9. FIDEICOMISOS, MANDATOS Y ANÁLOGOS

La Universidad Tecnológica del Sur del Estado de México, en el periodo que comprende del 1 de enero al 31 de diciembre de 2023 no tuvo Fideicomisos.

10. REPORTE DE LA RECAUDACIÓN

Los Ingresos al 31 de diciembre 2023 y 2022 se integran como sigue:

Subsidios y Subvenciones	2023	2022
Subsidio Estatal	84,868.9	50,438.6
Subsidio Federal	24,843.4	23,935.1
Total	109,712.3	74,373.7

Otros Ingresos y Beneficios

Los otros Ingresos y Beneficios al 31 de diciembre de 2023 y 2022 se Integran como sigue:

Otros Ingresos y Beneficios	2023	2022
Productos	36.7	1.9
Otros ingresos y Beneficios Varios	257.1	78.0
Total	293.8	79.9

11. INFORMACIÓN SOBRE LA DEUDA Y EL REPORTE ANALÍTICO DE LA DEUDA

La Universidad no reporta Deuda Pública ni a corto, ni a largo plazo, interna ni externa con Instituciones de Crédito, Títulos y Valores, Arrendamientos Financieros, Organismos Financieros Internacionales, Deuda Bilateral.

12. CALIFICACIONES OTORGADAS

La Universidad no ha sido sujeta a una calificación crediticia.

13. PROCESOS DE MEJORA

La Universidad con la autorización de la nueva plantilla ocupacional espera mejorar los controles internos en cuanto a las áreas de Recursos Materiales y Humanos.

14. INFORMACIÓN POR SEGMENTOS

No es necesario revelar información financiera por segmentos de la Universidad debido a que no se efectúan actividades y operaciones de tal magnitud que ameriten presentarse de esta forma.

UTSEM

15. EVENTOS POSTERIORES AL CIERRE

La Universidad no reporta eventos posteriores al cierre del ejercicio 31 de diciembre de 2023 que afectan las cifras mostradas en los Estados Financieros.

16. PARTES RELACIONADAS

No existen partes relacionadas que pudieran ejercer influencia significativa sobre la toma de decisiones financieras y operativas en la Universidad.

17. RESPONSABILIDAD SOBRE LA PRESENTACIÓN RAZONABLE DE LA INFORMACIÓN CONTABLE

“Bajo protesta de decir verdad declaramos que los Estados Financieros y sus notas, son razonablemente correctos y son responsabilidad del emisor.”

El despacho de Auditores externos denominado Despacho Servicios y Asesoría Integral GAVE, S.A. DE C.V. dictaminó los estados financieros de la Universidad Tecnológica del Sur del Estado de México (UTSEM) al 31 de diciembre del ejercicio fiscal 2023, concluyendo que presentan razonablemente en todos los aspectos materiales, la situación financiera de la UTSEM.



INFORMACIÓN PRESUPUESTARIA



UTSEM



UTSEM

Universidad Tecnológica del Sur del Estado de México Ingresos y Egresos Del 1 de Enero al 31 de Diciembre de 2023 (Miles de Pesos)												
CONCEPTO	AUTORIZADO	%	AMPLIACIÓN	REDUCCIÓN	AUTORIZADO FINAL	%	PRESUPUESTO EJERCIDO	%	VARIACIÓN INICIAL	%	VARIACIÓN MODIFICADO	%
INGRESOS:	79,305.7	100.0	48,285.8	14,466.9	113,124.6	100.0	114,269.2	100.0	34,963.5	44.1	-1,144.6	-1.0
Superávit Ejercicio Anterior												
Ordinarios	79,305.7	100.0	44,871.5	14,466.9	109,710.3	97.0	110,006.1	96.3	30,700.4	38.7	-295.8	-.3
Estatales	79,305.7	100.0	44,871.5	14,466.9	109,710.3	97.0	110,006.1	96.3	30,700.4	38.7	-295.8	-.3
- Tributarios												
Impuestos sobre Erogaciones												
Impuestos sobre Tenencia												
Otros Impuestos y Accesorios												
- No Tributarios												
Derechos												
Sector Central												
Organismos Auxiliares												
Aportaciones de Mejoras												
Productos												
Aprovechamientos												
Ingresos Financieros												
Aportaciones y Cuotas de Seguridad Social												
Ingreso por Venta de Bienes y Servicios	9,670.5	12.2	4,470.0	14,140.5			257.1	.2	-9,413.4	-97.3	-257.1	
Transferencias, Asignaciones, Subsidio y Otras Ayt.	69,635.2	87.8	40,401.5	326.4	109,710.3	97.0	109,712.3	96.0	40,077.1	57.6	-2.0	
Federales												
Participaciones Federales												
Fondos de Aportaciones Ramo 33												
Otros Apoyos Federales												
Extraordinarios			3,414.3		3,414.3	3.0	4,263.1	3.7	4,263.1		-848.8	-24.9
Generación de ADEFAS												
Financiamientos												
EGRESOS:												
	79,305.7	100.0	54,470.9	20,652.0	113,124.6	100.0	110,324.0	100.0	-31,018.3	-39.1	2,800.6	2.5
Poderes Legislativo y Judicial												
Poder Legislativo												
Poder Judicial												
Gasto Total de Poder Ejecutivo	79,305.7	100.0	54,470.9	20,652.0	113,124.6	100.0	110,324.0	100.0	-31,018.3	-39.1	2,800.6	2.5
Gasto Programable:	79,305.7	100.0	52,645.4	20,652.0	111,299.1	98.4	108,498.5	98.3	-29,192.8	-36.8	2,800.6	2.5
Gasto Corriente	79,103.9	99.7	48,663.9	16,683.5	111,084.3	98.2	108,302.3	98.2	-29,198.4	-36.9	2,782.0	2.5
Servicios Personales												
Gasto Operativo												
- Materiales y Suministros												
- Servicios Generales												
Transferencias	201.8	.3		7.0	194.8	.2	176.2	.2	25.6	12.7	18.6	9.5
- Organismos Autónomos												
- Subsidios y Apoyos												
Inversión Pública			3,981.5	3,961.5	20.0	.0	20.0	.0	-20.0			
- Bienes Muebles e Inmuebles												
- Obra Pública												
- Inversión Financiera												
Gasto no Programable			1,825.5		1,825.5	1.6	1,825.5	1.7	-1,825.5			
Transferencias a Municipios												
- Participaciones												
- Aportaciones del Ramo 33												
- Convenios												
Deuda Pública			1,825.5		1,825.5	1.6	1,825.5	1.7	-1,825.5			
- Costo Financiero de la Deuda												
- Amortizaciones												
- Pago de ADEFAS												
Superávit(+)/ Déficit (-)			-6,185.1	-6,185.1			3,945.2	3.6	-3,945.2		-3,945.2	
% de los Ingresos							3.5					



UTSEM

Universidad Tecnológica del Sur del Estado de México
Indicadores de Postura Fiscal
Del 1 de Enero al 31 de Diciembre de 2023
(Miles de Pesos)

Concepto	Estimado	Devengado	Pagado
I. Ingresos Presupuestarios (I=1+2)	79,305.7	114,269.2	114,269.2
1. Ingresos del Gobierno de la Entidad Federativa	0.0	0.0	0.0
2. Ingresos del Sector Paraestatal	79,305.7	114,269.2	114,269.2
	0.0	0.0	0.0
II. Egresos Presupuestarios (II=3+4)	79,305.7	110,324.0	108,298.8
3. Egresos del Gobierno de la Entidad Federativa	0.0	0.0	0.0
4. Egresos del Sector Paraestatal	79,305.7	110,324.0	108,298.8
III. Balance Presupuestario (Superávit o Déficit) (III = I - II)	0.0	3,945.2	5,970.4

Concepto	Estimado	Devengado	Pagado
III. Balance presupuestario (Superávit o Déficit)	0.0	3,945.2	5,970.4
IV. Intereses, Comisiones y Gastos de la Deuda	0.0	0.0	0.0
V. Balance Primario (Superávit o Déficit) (V= III - IV)	0.0	3,945.2	5,970.4

Concepto	Estimado	Devengado	Pagado
A. Financiamiento	0.0	0.0	0.0
B. Amortización de la deuda	0.0	0.0	0.0
C. Endeudamiento ó desendeudamiento (C = A - B)	0.0	0.0	0.0



UTSEM

Universidad Tecnológica del Sur del Estado de México
Estado Analítico de Ingresos
Del 1 de Enero al 31 de Diciembre de 2023
(Miles de Pesos)

Rubro de Ingresos	Ingreso					Diferencia
	Estimado	Ampliaciones y Reducciones	Modificado	Devengado	Recaudado	
	(1)	(2)	(3= 1 + 2)	(4)	(5)	(6= 5 - 1)
Impuestos			.0			.0
Cuotas y Aportaciones de Seguridad Social			.0			.0
Contribuciones de Mejoras			.0			.0
Derechos			.0			.0
Productos			.0	36.7	36.7	36.7
Aprovechamientos			.0	257.1	257.1	257.1
Ingresos por Ventas de Bienes, Prestación de Servicios y Otros Ingresos	9,670.5	-9,670.5	.0			-9,670.5
Participaciones, Aportaciones, Convenios, Incentivos Derivados de la Colaboración Fiscal y Fondos Distintos de Aportaciones			.0			.0
Transferencias, Asignaciones, Subsidios y Subvenciones, y Pensiones y Jubilaciones	69,635.2	40,075.1	109,710.3	109,712.3	109,712.3	40,077.1
Ingresos Derivados de Financiamientos		3,414.3	3,414.3	4,263.1	4,263.1	4,263.1
Total	79,305.7	33,818.9	113,124.6	114,269.2	114,269.2	34,963.5
				Ingresos excedentes		

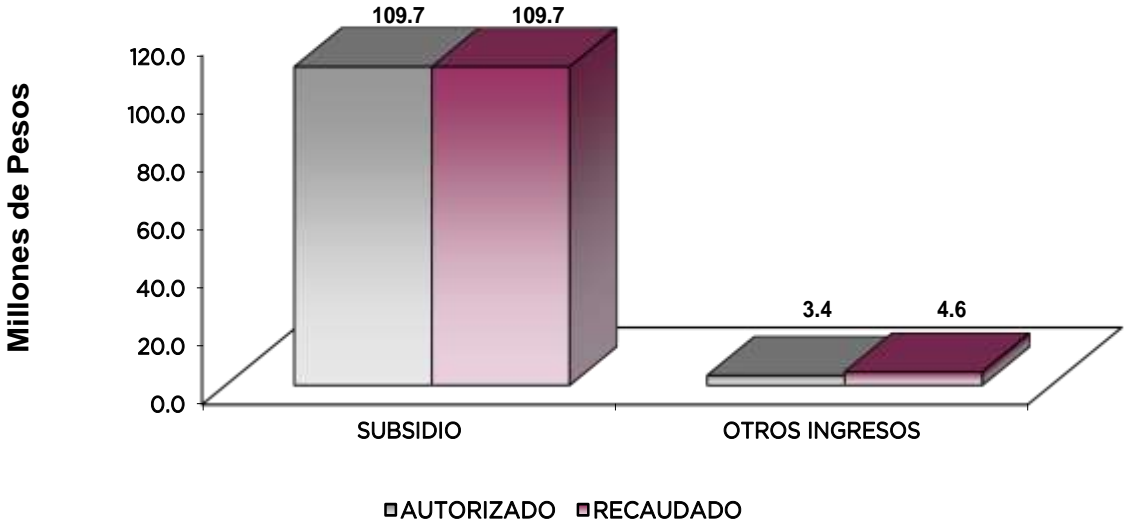
Estado Analítico de Ingresos Por Fuente de Financiamiento	Ingreso					Diferencia
	Estimado	Ampliaciones y Reducciones	Modificado	Devengado	Recaudado	
	(1)	(2)	(3= 1 + 2)	(4)	(5)	(6= 5 - 1)
Ingresos del Poder Ejecutivo Federal o Estatal y de los Municipios	.0	.0	.0	.0	.0	.0
Impuestos			.0			.0
Cuotas y Aportaciones de Seguridad Social			.0			.0
Contribuciones de Mejoras			.0			.0
Derechos	.0	.0	.0	.0	.0	.0
Productos			.0			.0
Aprovechamientos			.0			.0
Participaciones, Aportaciones, Convenios, Incentivos Derivados de la Colaboración Fiscal y Fondos Distintos de Aportaciones			.0			.0
Transferencias, Asignaciones, Subsidios y Subvenciones, y Pensiones y Jubilaciones			.0			.0
Ingresos de los Entes Públicos de los Poderes Legislativo y Judicial, de los Órganos Autónomos y del Sector Paraestatal o Paramunicipal, así como de las Empresas Productivas del Estado	79,305.7	30,404.6	109,710.3	110,006.1	110,006.1	30,700.4
Cuotas y Aportaciones de Seguridad Social	.0	.0	.0	.0	.0	.0
Productos	.0	.0	.0	36.7	36.7	36.7
Ingresos por Venta de Bienes, Prestación de Servicios y Otros Ingresos	9,670.5	-9,670.5	.0	257.1	257.1	-9,413.4
Transferencias, Asignaciones, Subsidios y Subvenciones, y Pensiones y Jubilaciones	69,635.2	40,075.1	109,710.3	109,712.3	109,712.3	40,077.1
Ingresos Derivados de Financiamiento	.0	3,414.3	3,414.3	4,263.1	4,263.1	4,263.1
Ingresos Derivados de Financiamientos	.0	3,414.3	3,414.3	4,263.1	4,263.1	4,263.1
Total	79,305.7	33,818.9	113,124.6	114,269.2	114,269.2	34,963.5
				Ingresos excedentes		



UTSEM

Universidad Tecnológica Del Sur Del Estado De México
I N G R E S O S
 (Miles de Pesos)

I N G R E S O S	P R E S U P U E S T O 2 0 2 3			TOTAL AUTORIZADO	RECAUDADO	V A R I A C I Ó N	
	AUTORIZADO	ASIGNACIONES Y/O AMPLIACIONES	REDUCCIONES Y/O DISMINUCIONES			IMPORTE	%
INGRESOS DE GESTIÓN	9,670.5		9,670.5				
Ingresos por Venta de Bienes y Servicios	9,670.5		9,670.5				
PARTICIPACIONES, APORTACIONES, TRANSFERENCIAS, ASIGNACIONES, SUBSIDIOS Y OTRAS AYUDAS	69,635.2	40,401.5	326.4	109,710.3	109,712.3	-2.0	
Subsidio	69,635.2	40,401.5	326.4	109,710.3	109,712.3	-2.0	
OTROS INGRESOS Y BENEFICIOS		7,884.3	4,470.0	3,414.3	4,556.9	-1,142.6	-33.5
Productos					36.7	-36.7	
Pasivos que se generen como resultado de erogaciones que se devenguen en el ejercicio fiscal pero que queden pendientes de liquidar al cierre del mismo.		1,825.5		1,825.5	2,674.3		
Disponibilidades		1,588.8		1,588.8	1,588.8		
Ingresos Diversos		4,470.0	4,470.0		257.1		
T O T A L	79,305.7	48,285.8	14,466.9	113,124.6	114,269.2	-1,144.6	-1.0



NOTAS AL PRESUPUESTO DE INGRESOS

INGRESOS

Se tuvo previsto recaudar ingresos por un importe de 79 millones 305.7 miles de pesos, posteriormente se autorizaron ampliaciones y cancelaciones netas por 33 millones 818.9 miles de pesos, obteniendo un presupuesto autorizado por 113 millones 124.6 miles de pesos. El importe recaudado fue por 114 millones 269.2 miles de pesos, por lo que se obtuvo una variación por 1 millón 144.6 miles de pesos, lo cual representó 1 por ciento respecto al monto autorizado.

INGRESOS DE GESTIÓN

Ingresos por Venta de Bienes y Servicios

Se tuvo previsto recaudar ingresos por venta de bienes y servicios por 9 millones 670.5 miles de pesos y derivado del Convenio de Colaboración Administrativa para la recaudación de los ingresos percibidos por las Entidades Públicas con la Secretaría de Finanzas, se recaudan a través del Subsidio Estatal en el rubro de Participaciones, Aportaciones, Transferencias, Asignaciones, Subsidios y Otras Ayudas.

PARTICIPACIONES, APORTACIONES, TRANSFERENCIAS, ASIGNACIONES, SUBSIDIOS Y OTRAS AYUDAS

Subsidio

Se tuvo previsto recaudar 69 millones 635.3 miles de pesos, posteriormente se autorizaron ampliaciones y cancelaciones netas por 40 millones 75.1 miles de pesos, obteniendo un presupuesto autorizado modificado por 109 millones 710.3 miles de pesos. El importe recaudado fue de 109 millones 712.3 miles de pesos, obteniendo un subejercicio de 2 mil pesos.

OTROS INGRESOS Y BENEFICIOS

En este rubro se recaudaron 4 millones 556.9 miles de pesos, 2 millones 674.3 miles de pesos, para el pago de Pasivos que se Generaron como Resultado de Erogaciones que se Devengaron en el Ejercicio Fiscal pero que quedan Pendientes de Liquidar al Cierre del mismo, 1 millón 588.8 miles de pesos de disponibilidades y 293.8 miles de pesos de productos e ingresos diversos.



UTSEM

Universidad Tecnológica del Sur del Estado de México
Estado Analítico del Ejercicio del Presupuesto de Egresos
Clasificación por Objeto del Gasto (Capítulo y Concepto)
Del 1 de Enero al 31 de Diciembre de 2023
(Miles de Pesos)

Concepto	Egresos					Subejercicio 6 = (3 - 4)
	Aprobado	Ampliaciones/ (Reducciones)	Modificado	Devengado	Pagado	
	1	2	3 = (1 + 2)	4	5	
Servicios Personales	67,298.9	939.0	68,237.9	66,186.8	66,133.2	2,051.1
Remuneraciones al Personal de Carácter Permanente	38,608.7	-3,725.0	34,883.7	34,186.0	34,186.0	697.7
Remuneraciones al Personal de Carácter Transitorio	.0	.0	.0	.0	.0	.0
Remuneraciones Adicionales y Especiales	11,813.0	3,306.1	15,119.1	14,045.8	14,045.8	1,073.3
Seguridad Social	8,910.4	68.6	8,979.0	8,793.8	8,740.2	185.2
Otras Prestaciones Sociales y Económicas	7,966.8	1,247.3	9,214.1	9,119.2	9,119.2	94.9
Previsiones	.0	.0	.0	.0	.0	.0
Pago de Estímulos a Servidores Públicos		42.0	42.0	42.0	42.0	.0
Materiales y Suministros	2,745.0	-741.3	2,003.7	1,628.0	1,628.0	375.7
Materiales de Administración, Emisión de Documentos y Artículos Oficiales	1,384.6	-554.5	830.1	574.1	574.1	256.0
Alimentos y Utensilios	117.0	-89.0	28.0	28.0	28.0	.0
Materias Primas y Materiales de Producción y Comercialización	3.6	-3.6	.0	.0	.0	.0
Materiales y Artículos de Construcción y de Reparación	222.1	95.0	317.1	285.9	285.9	31.2
Productos Químicos, Farmacéuticos y de Laboratorio	83.2	-83.2	.0	.0	.0	.0
Combustibles, Lubricantes y Aditivos	468.9	-9.4	459.5	455.9	455.9	3.6
Vestuario, Blancos, Prendas de Protección y Artículos Deportivos	200.8	-121.7	79.1	17.4	17.4	61.7
Herramientas, Refacciones y Accesorios Menores	264.8	25.1	289.9	266.7	266.7	23.2
Servicios Generales	9,060.0	31,782.7	40,842.7	40,487.5	38,515.9	355.2
Servicios Básicos	1,653.0	17.5	1,670.5	1,630.6	1,630.6	39.9
Servicios de Arrendamiento	3.3	-1.0	2.3	2.3	2.3	.0
Servicios Profesionales, Científicos, Técnicos y Otros Servicios	2,592.4	182.6	2,775.0	2,676.8	1,760.6	98.2
Servicios Financieros, Bancarios y Comerciales	438.9	-139.2	299.7	278.2	278.2	21.5
Servicios de Instalación, Reparación, Mantenimiento y Conservación	2,438.0	31,421.4	33,859.4	33,742.5	32,921.3	116.9
Servicios de Comunicación Social y Publicidad	.3	11.3	11.6	11.6	11.6	.0
Servicios de Traslado y Viáticos	317.3	-84.9	232.4	163.1	163.1	69.3
Servicios Oficiales	319.0	-69.8	249.2	249.2	249.2	.0
Otros Servicios Generales	1,297.8	444.8	1,742.6	1,733.2	1,499.0	9.4
Transferencias, Asignaciones, Subsidios y Otras Ayudas	201.8	-7.0	194.8	176.2	176.2	18.6
Ayudas Sociales	201.8	-7.0	194.8	176.2	176.2	18.6
Bienes Muebles, Inmuebles e Intangibles	.0	20.0	20.0	20.0	20.0	.0
Mobiliario y Equipo de Administración		20.0	20.1	20.0	20.0	.1
Mobiliario y Equipo Educativo y Recreativo		.0	.0	.0	.0	.0
Maquinaria, Otros Equipos y Herramientas		.0	.0	.0	.0	.0
Inversión Pública	.0	.0	.0	.0	.0	.0
Obra Pública en Bienes de Dominio Público			.0	.0	.0	.0
Obra Pública en Bienes Propios			.0	.0	.0	.0
Proyectos Productivos y Acciones de Fomento			.0	.0	.0	.0
Inversiones Financieras y Otras Provisiones	.0	.0	.0	.0	.0	.0
Inversiones Para el Fomento de Actividades Productivas			.0	.0	.0	.0
Acciones y Participaciones de Capital			.0	.0	.0	.0
Compra de Títulos y Valores			.0	.0	.0	.0
Concesión de Préstamos			.0	.0	.0	.0
Inversiones en Fideicomisos, Mandatos y Otros Análogos			.0	.0	.0	.0
Otras Inversiones Financieras			.0	.0	.0	.0
Provisiones para Contingencias y Otras Erogaciones Especiales			.0	.0	.0	.0
Participaciones y Aportaciones	.0	.0	.0	.0	.0	.0
Participaciones			.0	.0	.0	.0
Aportaciones			.0	.0	.0	.0
Convenios			.0	.0	.0	.0
Deuda Pública	.0	1,825.5	1,825.5	1,825.5	1,825.5	.0
Amortización de la Deuda Pública			.0	.0	.0	.0
Intereses de la Deuda Pública			.0	.0	.0	.0
Comisiones de la Deuda Pública			.0	.0	.0	.0
Gastos de la Deuda Pública			.0	.0	.0	.0
Costo por Coberturas			.0	.0	.0	.0
Apoyos Financieros			.0	.0	.0	.0
Adeudos de Ejercicios Fiscales Anteriores		1,825.5	1,825.5	1,825.5	1,825.5	.0
Total del Gasto	79,305.7	33,818.9	113,124.6	110,324.0	108,298.8	2,800.6



UTSEM

Universidad Tecnológica del Sur del Estado de México
Estado Analítico del Ejercicio del Presupuesto de Egresos
Clasificación Económica (por Tipo de Gasto)
Del 1 de Enero al 31 de Diciembre de 2023
(Miles de Pesos)

Concepto	Egresos					Subejercicio 6 = (3 - 4)
	Aprobado	Ampliaciones/ (Reducciones)	Modificado	Devengado	Pagado	
	1	2	3 = (1 + 2)	4	5	
Gasto Corriente	79,305.7	31,973.4	111,279.1	108,478.5	106,453.3	2,800.6
Gasto de Capital		20.0	20.0	20.0	20.0	0.0
Amortización de la Deuda y Disminución de Pasivos		1,825.5	1,825.5	1,825.5	1,825.5	0.0
Pensiones y Jubilaciones						0.0
Participaciones						0.0
Total del Gasto	79,305.7	33,818.9	113,124.6	110,324.0	108,298.8	2,800.6

Universidad Tecnológica del Sur del Estado de México
Estado Analítico del Ejercicio del Presupuesto de Egresos
Clasificación Administrativa
Del 1 de Enero al 31 de Diciembre de 2023
(Miles de Pesos)

Concepto	Egresos					Subejercicio 6 = (3 - 4)
	Aprobado	Ampliaciones/ (Reducciones)	Modificado	Devengado	Pagado	
	1	2	3 = (1 + 2)	4	5	
Entidades Paraestatales y Fideicomisos No Empresariales y No Financieros Instituciones Públicas de Seguridad Social	79,305.7	33,818.9	113,124.6	110,324.0	108,298.8	2,800.6
Entidades Paraestatales Empresariales No Financieras con Participación Estatal Mayoritaria						
Fideicomisos Empresariales No Financieros con Participación Estatal Mayoritaria						
Entidades Paraestatales Empresariales Financieras Monetarias con Participación Estatal Mayoritaria						
Entidades Paraestatales Empresariales Financieras No Monetarias con Participación Estatal Mayoritaria						
Fideicomisos Financieros Públicos con Participación Estatal Mayoritaria						
Total del Gasto	79,305.7	33,818.9	113,124.6	110,324.0	108,298.8	2,800.6

Universidad Tecnológica del Sur del Estado de México
Estado Analítico del Ejercicio del Presupuesto de Egresos
Clasificación Administrativa
Del 1 de Enero al 31 de Diciembre de 2023
(Miles de Pesos)

Concepto	Egresos					Subejercicio 6 = (3 - 4)
	Aprobado	Ampliaciones/ (Reducciones)	Modificado	Devengado	Pagado	
	1	2	3 = (1 + 2)	4	5	
2280C09000000000 Universidad Tecnológica del Sur del Estado de México	79,305.7	33,818.9	113,124.6	110,324.0	108,298.8	2,800.6
Total del Gasto	79,305.7	33,818.9	113,124.6	110,324.0	108,298.8	2,800.6



UTSEM

Universidad Tecnológica del Sur del Estado de México
Estado Analítico del Ejercicio del Presupuesto de Egresos
Clasificación Administrativa
Del 1 de Enero al 31 de Diciembre de 2023
(Miles de Pesos)

Concepto	Egresos					Subejercicio 6 = (3 - 4)
	Aprobado	Ampliaciones/ (Reducciones)	Modificado	Devengado	Pagado	
	1	2	3 = (1 + 2)	4	5	
Poder Ejecutivo	79,305.7	33,818.9	113,124.6	110,324.0	108,298.8	2,800.6
Poder Legislativo						
Poder Judicial						
Órganos Autónomos						
Total del Gasto	79,305.7	33,818.9	113,124.6	110,324.0	108,298.8	2,800.6

Universidad Tecnológica del Sur del Estado de México
Estado Analítico del Ejercicio del Presupuesto de Egresos
Clasificación Funcional (Finalidad y Función)
Del 1 de Enero al 31 de Diciembre de 2023
(Miles de Pesos)

Concepto	Egresos					Subejercicio 6 = (3 - 4)
	Aprobado	Ampliaciones/ (Reducciones)	Modificado	Devengado	Pagado	
	1	2	3 = (1 + 2)	4	5	
Gobierno	775.6		775.6	775.6	775.6	
Legislación						
Justicia						
Coordinación de la Política de Gobierno	775.6		775.6	775.6	775.6	
Relaciones Exteriores						
Asuntos Financieros y Hacendarios						
Seguridad Nacional						
Asuntos de Orden Público y de Seguridad Interior						
Otros Servicios Generales						
Desarrollo Social	78,530.1	31,993.4	110,523.5	107,722.9	105,697.7	2,800.6
Protección Ambiental						
Vivienda y Servicios a la Comunidad						
Salud						
Recreación, Cultura y Otras Manifestaciones Sociales						
Educación	78,530.1	31,993.4	110,523.5	107,722.9	105,697.7	2,800.6
Protección Social						
Otros Asuntos Sociales						
Desarrollo Económico						
Asuntos Económicos, Comerciales y Laborales en General						
Agropecuaria, Silvicultura, Pesca y Caza						
Combustibles y Energía						
Minería, Manufacturas y Construcción						
Transporte						
Comunicaciones						
Turismo						
Ciencia, Tecnología e Innovación						
Otras Industrias y Otros Asuntos Económicos						
Otras no Clasificadas en Funciones Anteriores		1,825.5	1,825.5	1,825.5	1,825.5	
Transacciones de la Deuda Pública / Costo Financiero de la Deuda						
Transferencias, Participaciones y Aportaciones entre Diferentes Niveles y Órdenes de Gobierno						
Saneamiento del Sistema Financiero						
Adeudos de Ejercicios Fiscales Anteriores		1,825.5	1,825.5	1,825.5	1,825.5	
Total del Gasto	79,305.7	33,818.9	113,124.6	110,324.0	108,298.8	2,800.6



UTSEM

Universidad Tecnológica del Sur del Estado de México
Endeudamiento Neto
Del 1 de Enero al 31 de Diciembre de 2023
(Miles de Pesos)

Identificación de Crédito o Instrumento	Contratación/Colocación	Amortización	Endeudamiento Neto
	A	B	C = A - B
Créditos Bancarios			
			-
			-
			-
			-
			-
			-
Total Créditos Bancarios	-	-	-
Otros Instrumentos de Deuda			
			-
			-
			-
			-
			-
Total Otros Instrumentos de Deuda	-	-	-
TOTAL	-	-	-

Universidad Tecnológica del Sur del Estado de México
Intereses de la Deuda
Del 1 de Enero al 31 de Diciembre de 2023
(Miles de Pesos)

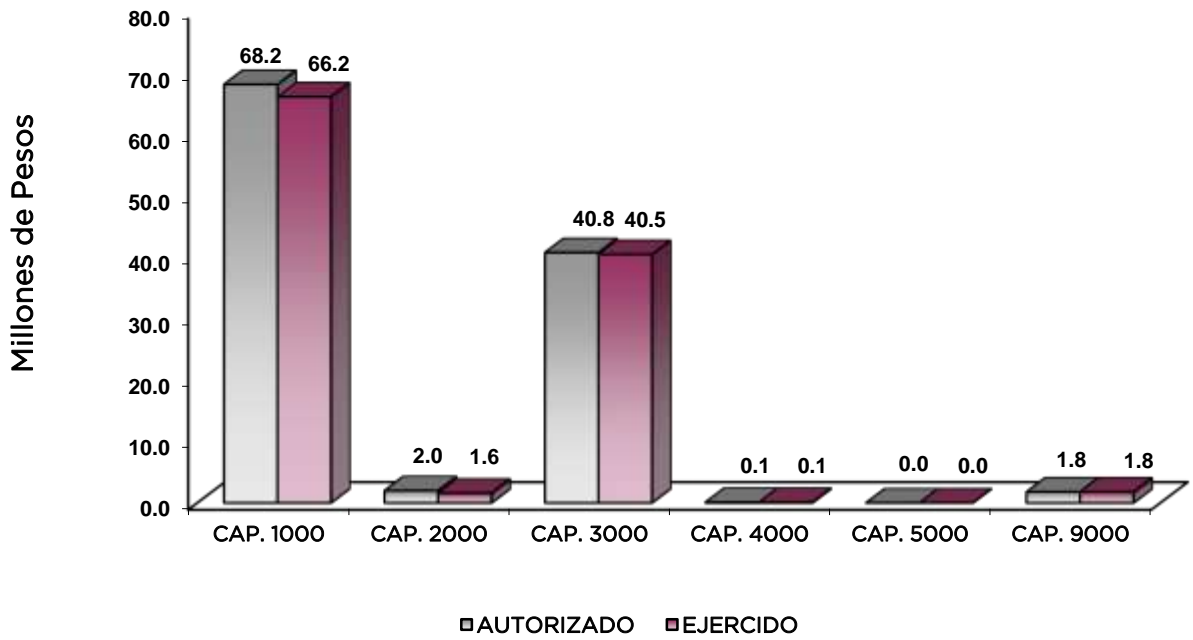
Identificación de Crédito o Instrumento	Devengado	Pagado
Créditos Bancarios		
Total de Intereses de Créditos Bancarios	-	-
Otros Instrumentos de Deuda		
Total de Intereses de Otros Instrumentos de Deuda	-	-
TOTAL	-	-



UTSEM

Universidad Tecnológica del Sur del Estado de México
EGRESOS POR CAPÍTULO
(Miles de Pesos)

EGRESOS	PRESUPUESTO 2023			TOTAL AUTORIZADO	EJERCIDO	VARIACIÓN	
	AUTORIZADO	ASIGNACIONES Y/O AMPLIACIONES	REDUCCIONES Y/O DISMINUCIONES			IMPORTE	%
Servicios Personales	67,298.9	11,772.0	10,833.0	68,237.9	66,186.8	2,051.1	3.0
Materiales y Suministros	2,745.0	1,083.3	1,824.6	2,003.7	1,628.0	375.7	18.8
Servicios Generales	9,060.0	35,808.6	4,025.9	40,842.7	40,487.5	355.2	.9
Transferencias, Asignaciones, Subsidios y Otras Ayudas	201.8		7.0	194.8	176.2	18.6	9.5
Bienes Muebles, Inmuebles e Intangibles		3,981.5	3,961.5	20.0	20.0		
Deuda Pública		1,825.5		1,825.5	1,825.5		
T O T A L	79,305.7	54,470.9	20,652.0	113,124.6	110,324.0	2,800.6	2.5



NOTAS AL PRESUPUESTO DE EGRESOS

EGRESOS

Se tuvo un presupuesto autorizado por 79 millones 305.7 miles de pesos, posteriormente se autorizaron ampliaciones, cancelaciones y traspasos netos de más por 33 millones 818.9 miles de pesos, teniendo un presupuesto modificado por 113 millones 124.6 miles de pesos, de los cuales se ejercieron 110 millones 324 mil pesos, obteniendo una variación de 2 millones 800.6 miles de pesos, lo que representó 2.5 por ciento respecto al monto autorizado.

SERVICIOS PERSONALES

El presupuesto autorizado de este capítulo fue de 67 millones 298.9 miles de pesos, posteriormente se autorizaron ampliaciones y traspasos netos de más por 939 mil pesos, obteniendo un presupuesto modificado de 68 millones 237.9 miles de pesos. El importe ejercido fue de 66 millones 186.8 miles de pesos, obteniendo un subejercido por 2 millones 51.1 miles de pesos, lo que representó 3 por ciento respecto al monto autorizado.

MATERIALES Y SUMINISTROS

El presupuesto autorizado de este capítulo fue de 2 millones 745 mil pesos, posteriormente se autorizaron cancelaciones y traspasos netos de menos por 741.3 miles de pesos, obteniendo un presupuesto modificado de 2 millones 3.7 miles de pesos, de los cuales se ejercieron 1 millón 628 mil pesos, obteniendo un subejercido de 375.7 miles de pesos, lo que representó el 18.8 por ciento respecto al monto autorizado.

SERVICIOS GENERALES

Se tuvo un presupuesto autorizado por 9 millones 60 mil pesos, posteriormente se autorizaron ampliaciones y traspasos netos de más por 31 millones 782.7 miles de pesos, obteniendo un presupuesto modificado de 40 millones 842.7 miles de pesos. El importe ejercido fue de 40 millones 487.5 miles de pesos, obteniendo un subejercido por 355.2 miles de pesos, lo que representó el 0.9 por ciento respecto al monto autorizado.

TRANSFERENCIAS, ASIGNACIONES, SUBSIDIOS Y OTRAS AYUDAS

Se tuvo un presupuesto de 201.8 miles de pesos, posteriormente se autorizaron traspasos netos de menos por 7 mil pesos, obteniendo un presupuesto modificado de 194.8 miles de pesos. El importe ejercido fue de 176.2 miles de pesos, obteniendo un subejercido de 18.6 miles de pesos, lo que representó el 9.5 por ciento respecto al monto autorizado.

DEUDA PÚBLICA

Se autorizó ampliación por 1 millón 825.5 miles de pesos, para el pago de Pasivos Derivados de Erogaciones Devengadas y Pendientes de Pago de Ejercicios Anteriores, de los cuales se ejercieron en su totalidad.



UTSEM

INFORMACIÓN PRESUPUESTAL

UNIVERSIDAD TECNOLÓGICA DEL SUR DEL ESTADO DE MÉXICO
EGRESOS POR OBJETO DEL GASTO
(Miles de Pesos)

CAPÍTULO Y OBJETO DEL GASTO	PRESUPUESTO 2023			TOTAL AUTORIZADO	EJERCIDO	VARIACIÓN
	AUTORIZADO	ASIGNACIONES Y/O AMPLIACIONES	REDUCCIONES Y/O DISMINUCIONES			
SERVICIOS PERSONALES	67,298.9	11,772.0	10,833.0	68,237.9	66,186.8	2,051.1
Sueldo Base	38,608.8	3,224.4	6,949.4	34,883.8	34,186.0	697.8
Prima por Años de Servicio	1,173.2	2,439.4	1.6	3,611.0	3,610.3	0.7
Prima de Antigüedad		56.3		56.3	56.3	
Prima Vacacional	2,385.1	765.0	187.6	2,962.5	2,346.4	616.1
Aguinaldo	6,373.0	1,006.2	1,240.0	6,139.2	5,776.5	362.7
Vacaciones no Disfrutadas por Finiquito	4.6	13.1	4.3	13.4	13.4	0.0
Compensación por Retabulación	120.6		46.3	74.3		74.3
Gratificación	1,276.3	342.6		1,618.9	1,600.7	18.2
Gratificación por Convenio	480.1		34.2	643.4	642.1	1.3
Gratificación por Productividad	3,590.8	547.8	378.9	3,759.7	3,742.6	17.1
Estudios Superiores	3,770.1	13.8	840.3	2,943.6	2,777.0	166.6
Aportaciones de Servicio de Salud	682.3	53.0	146.2	589.1	588.9	0.2
Aportaciones al Sistema Solidario de Reparto	326.0	38.3	35.6	328.7	327.5	1.2
Aportaciones del Sistema de Capitalización Individual	459.1	801.4	9.0	1,251.5	1,251.5	
Aportaciones para Financiar los Gastos Generales de Administración del ISSEMyM	82.1			106.4		0.0
Aportaciones para Riesgo de Trabajo	499.2	24.3		474.5	460.3	14.2
Seguros y Fianzas	956.3	118.5	103.9	1,012.2	1,014.9	2.3
Otros Gastos Derivados de Convenio	5,050.7	1,010.2	57.6	5,739.2	5,673.4	65.8
Despensa	1,460.6	999.0	476.4	1,983.2	1,970.6	12.6
Recompensas		42.0		42.0		42.0
MATERIALES Y SUMINISTROS	2,745.0	1,083.3	1,824.6	2,003.7	1,628.0	375.7
Materiales y Útiles de Oficina	472.2	42.4	175.8	338.8	249.3	89.5
Enseres de Oficina	80.1	31.6	55.7	56.0	52.5	3.5
Material y Útiles de Imprenta y Reproducción	384.5	96.4	346.3	134.6	134.6	0.0
Material de Información	3.3		3.3			
Material y Enseres de Limpieza	314.0	2.5	53.0	263.5	137.8	125.7
Material Didáctico	130.4		93.3	37.1		37.1
Material para Identificación y Registro						
Productos Alimenticios para Personas	115.0	2.4		2.4		
Utensilios para el Servicio de Alimentación	2.0	25.0	112.0	28.0	28.0	
Materias Primas y Materiales de Producción	3.6		3.6			
Productos de Cuero, Piel, Plástico y Hule Adquiridos como Materia Prima						
Material Eléctrico y Electrónico	184.3	209.4	156.9	236.8	207.8	29.0
Materiales de Construcción	34.5	62.0	18.5	78.0	78.0	
Estructuras y Manufacturas para Todo Tipo de Construcción	5.5		3.5			
Sustancias Químicas	19.7		19.7			
Plaguicidas abonos y fertilizantes	2.0		2.0			
Medicinas y Productos Farmacéuticos	20.1		20.1			
Materiales, Accesorios y Suministros Médicos	30.0		30.0			
Materiales, Accesorios y Suministros de Laboratorio	6.3		6.3			
Fibra sintética hules plásticos y derivados	5.0		5.0			
Combustibles, Lubricantes y Aditivos	468.9	7.3		459.5	455.9	3.6
Vestuario y Uniformes	22.7		22.7			
Prendas de Seguridad y Protección Personal	143.9		82.3	61.6		61.6
Artículos Deportivos	34.1	11.8	28.5	17.4	17.4	0.0
Refacciones, Accesorios y Herramientas	17.1	371.5	384.1	4.5		4.5
Refacciones y Accesorios Menores de Edificios	0.8		0.8			
Refacciones y Accesorios para Equipo de Cómputo	97.1	90.1	85.9	101.3	94.7	6.6
Refacciones y Accesorios Menores de Equipo e Instrumental Médico y de Laboratorio	3.9		3.9	93.2	93.2	
Refacciones y Accesorios Menores para Equipo de Transporte	34.2	93.2		70.6		70.6
Artículos para la Extinción de Incendios	34.0	37.7	1.3	20.4	58.4	12.2
Refacciones y Accesorios Menores de Maquinaria y Otros Equipos	76.5		13.6	20.4	20.4	
Otros Enseres	1.3		1.3			
SERVICIOS GENERALES	9,060.0	35,808.6	4,025.9	40,842.7	40,487.5	355.2
Servicio de Energía Eléctrica	972.3	144.4	20.2	1,096.5	1,096.5	
Gas	2.1	2.0	0.1	4.0	4.0	0.0
Servicio de Agua						
Servicio de Telefonía Convencional	205.0	16.3	137.0	84.3	84.3	0.0
Servicios de Radiocalización y Telecomunicación	8.0	0.4	8.4			
Servicios de Acceso a Internet	465.6	118.0	98.3	485.3	445.4	39.9
Servicio Postal y Telegráfico		0.4		0.4	0.4	
Arrendamiento de Vehículos	3.3	2.3	3.3	2.3	2.3	
Asesorías Asociadas a Convenios o Acuerdos	507.8	375.6	69.6	813.8	813.8	0.0
Servicios Informáticos	84.3	7.4	84.3	7.4	7.4	0.0
Capacitación	491.8	3.9	404.3	91.4	3.8	87.6
Servicios de Apoyo Administrativo y Fotocopiado	59.8	68.3	4.5	123.6	117.2	6.4
Impresiones de Documentos Oficiales para la Prestación de Servicios Públicos, Identificación, Formatos Administrativos y Fiscal	86.1	54.3	55.8	84.6	80.4	4.2
Servicios de Impresión de Documentos Oficiales	81.6		81.6			
Servicios de Vigilancia	1,276.7	1,095.2	717.8	1,654.1	1,654.1	0.0
Servicios Profesionales	4.3		4.3			
Servicios Bancarios y Financieros	51.4	25.7	3.3	73.8	67.7	6.1
Seguros y Fianzas	387.5	33.0	194.6	225.9	210.5	15.4
Reparación y Mantenimiento de Inmuebles	671.1	6,296.9	523.8	6,444.2	6,444.2	
Adaptación de locales almacenes bodegas y edificios		20,259.3	19.7	20,239.6	20,239.6	
Reparación, Instalación y Mantenimiento de Bienes Informáticos Microfilmación y Tecnologías de la Información	286.0	5,293.5	241.8	5,337.7	5,318.0	19.7
Reparación y Mantenimiento de Vehículos Terrestres, Aéreos y Lacustres	216.8	3.5	122.0	98.3	85.8	12.5
Reparación, Instalación y Mantenimiento de Maquinaria, Equipo Instrumental y Diversos	165.1			0.1		0.1
Servicios de Lavandería, Limpieza e Higiene	1,018.4	1,281.0	168.8	1,739.6	1,654.9	84.7
Servicios de Fumigación	80.6		80.6			
Gastos de Publicidad y Propaganda		0.8		0.8	0.8	
Publicaciones Oficiales y de Información en General para Difusión	0.3	10.8	0.3	10.8	10.8	
Transportación Aérea		5.2		5.2	5.2	
Gastos de Traslado por Vía Terrestre		1.6		1.6	1.6	
Gastos de alimentación en territorio nacional	273.3	17.7	157.4	133.6	81.4	52.2
Gastos de hospedaje en territorio nacional		66.2		66.2	66.2	
Servicios Integrales de Traslado y Viáticos	10.0		10.0			
Otros Servicios de Traslado y Hospedaje	34.0	6.6	14.8	25.8	8.7	17.1
Gastos de Ceremonias Oficiales y de Orden Social	319.0	43.7	113.5	249.2	249.2	



UTSEM

CAPÍTULO Y OBJETO DEL GASTO	PRESUPUESTO 2023			TOTAL AUTORIZADO	EJERCIDO	VARIACIÓN
	AUTORIZADO	ASIGNACIONES Y/O AMPLIACIONES	REDUCCIONES Y/O DISMINUCIONES			
Otros Impuestos y Derechos	95.8	25.7	84.0	37.5	37.5	
Impuesto sobre Erogaciones por Remuneraciones al Trabajo Personal	1,156.6	531.5		1,688.1	1,678.8	9.3
Cuotas y suscripciones	12.3	13.2	8.5	17.0	17.0	
Gastos de Servicios Menores	33.1	0.4	33.5			
TRANSFERENCIAS, ASIGNACIONES, SUBSIDIOS Y OTRAS AYUDAS	201.8		7.0	194.8	176.2	18.6
Becas	89.4		1.4	88.0	69.4	18.6
Premios estímulos recompensas becas y seguros a deportistas	112.4		5.6	106.8	106.8	0.0
BIENES MUEBLES, INMUEBLES E INTANGIBLES		3,981.5	3,961.5	20.0	20.0	
Muebles y Enseres		180.1	180.1			
Muebles, Excepto de Oficina y Estantería						
Bienes Informáticos		1,119.0	1,099.0	20.0	20.0	
Equipos y aparatos audiovisuales.		46.4	46.4			
Maquinaria y Equipo Industrial		1,179.5	1,179.5			
Maquinaria y equipo de producción		38.1	38.1			
Sistemas de Aire Acondicionado, Calefacción y de Refrigeración Industrial y Comercial		51.7	51.7			
Equipo y Aparatos para Comunicación, Telecomunicación y Radio Transmisión		260.7	260.7			
Equipos de Generación Eléctrica, Aparatos y Accesorios Eléctricos		28.6	28.6			
Herramientas maquina herramienta y equipo		847.1	847.1			
Instrumentos y aparatos especializados y de precisión		230.3	230.3			
DEUDA PÚBLICA		1,825.5		1,825.5	1,825.5	
Por Ejercicios Anteriores		1,825.5		1,825.5	1,825.5	
TOTAL	79,305.7	54,470.9	20,652.0	113,124.6	110,324.0	2,800.6



UTSEM



INFORMACIÓN PROGRAMÁTICA



UTSEM



UTSEM

Universidad Tecnológica del Sur del Estado de México
Gasto por Categoría Programática
Del 1 de Enero al 31 de Diciembre de 2023
(Miles de Pesos)

Concepto	Egresos					Subejercicio 6=(3 - 4)
	Aprobado	Ampliaciones/ (Reducciones)	Modificado	Devengado	Pagado	
	1	2	3=(1 + 2)	4	5	
Programas	79,305.7	31,993.4	111,299.1	108,498.5	106,473.3	2,800.6
Subsidios: Sector Social y Privado o Entidades Federativas y Municipios						
Sujetos a Reglas de Operación						
Otros Subsidios						
Desempeño de las Funciones	79,305.7	31,993.4	111,299.1	108,498.5	106,473.3	2,800.6
Prestación de Servicios Públicos	79,305.7	31,993.4	111,299.1	108,498.5	106,473.3	2,800.6
Provisión de Bienes Públicos						
Planeación, Seguimiento y Evaluación de Políticas Públicas						
Promoción y Fomento						
Regulación y Supervisión						
Funciones de las Fuerzas Armadas (Únicamente Gobierno Federal)						
Específicos						
Proyectos de Inversión						
Administrativos y de Apoyo						
Apoyo al Proceso Presupuestario y para Mejorar la Eficiencia Institucional						
Apoyo a la Función Pública y al Mejoramiento de la Gestión						
Operaciones Ajenas						
Compromisos						
Obligaciones de Cumplimiento de Resolución Jurisdiccional						
Desastres Naturales						
Obligaciones						
Pensiones y Jubilaciones						
Aportaciones a la Seguridad Social						
Aportaciones a Fondos de Estabilización						
Aportaciones a Fondos de Inversión y Reestructura de Pensiones						
Programa de Gasto Federalizado (Gobierno Federal)						
Gasto Federalizado						
Participaciones a Entidades Federativas y Municipios						
Costo Financiero, Deuda o Apoyos a Deudores y Ahorradores de la Banca						
Adeudos de Ejercicios Fiscales Anteriores		1,825.5	1,825.5	1,825.5	1,825.5	
Total del Gasto	79,305.7	33,818.9	113,124.6	110,324.0	108,298.8	2,800.6



UTSEM

El Plan de Desarrollo del Estado de México 2017-2023, es un instrumento prospectivo con una visión hacia 2030. En él se concentran las bases para la elaboración de los programas sectoriales, especiales y regionales que delinearán de manera más puntual y detallada los pasos para el cumplimiento de los objetivos establecidos, así como los planes específicos de inversión que permitirán realizar la proyección de los recursos financieros. Este esfuerzo colectivo plasma los retos y desafíos de la agenda gubernamental con un profundo sentido de responsabilidad y con el compromiso de lograr un desarrollo democrático.

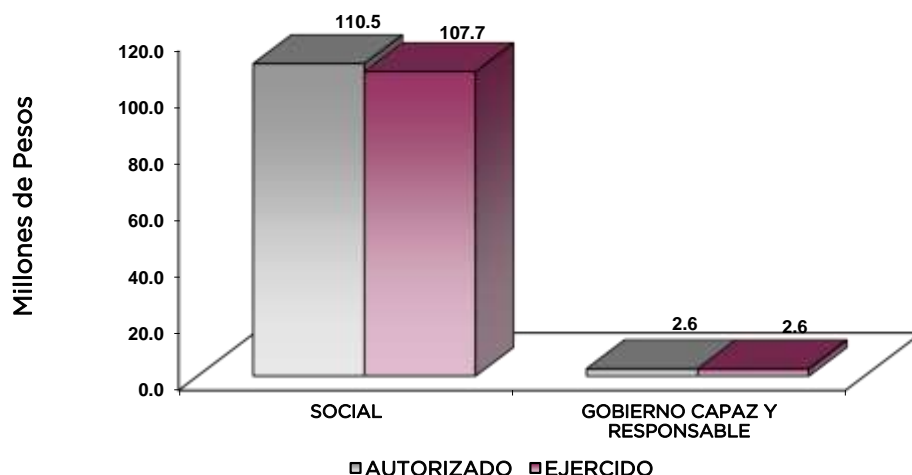
SOCIAL

Programas de nueva generación para disminuir la desigualdad. El Gobierno del Estado de México considera prioritario desarrollar y conservar familias fuertes, promover el empleo y proteger el ingreso, particularmente el de las mujeres. En correspondencia con la Agenda 2030, el logro de estos propósitos influirá directa e indirectamente el cumplimiento de las metas globales que contribuirán a disminuir la pobreza y el hambre; procurarán el acceso a una vivienda y a servicios básicos adecuados; reducirán las desigualdades y la discriminación; promoverán una educación inclusiva, equitativa y de calidad, así como una vida sana y en general el bienestar. Diagnóstico: Pobreza y Hambre en el Estado de México.

GOBIERNO CAPAZ Y RESPONSABLE

El reto de los gobiernos actuales versa sobre la eficacia en solucionar los problemas endémicos que aquejan a las sociedades modernas y uno de los mayores retos es hacerlo con apego al Estado de Derecho, ya que éste aporta las normas y los valores fundamentales que rigen la convivencia social, así como los derechos y obligaciones de los actores sociales y políticos.

Universidad Tecnológica del Sur del Estado de México							
EGRESOS POR PILAR Y/O EJE TRANSVERSAL							
(Miles de Pesos)							
PILAR Y/O EJE TRANSVERSAL	AUTORIZADO	PRESUPUESTO 2023		TOTAL AUTORIZADO	EJERCIDO	VARIACIÓN	
		ASIGNACIONES Y/O AMPLIACIONES	REDUCCIONES Y/O DISMINUCIONES			IMPORTE	%
Pilar Social	78,530.1	52,527.6	20,534.2	110,523.5	107,722.9	2,800.6	2.5
Gobierno Capaz y Responsable	775.6	1,943.3	117.8	2,601.1	2,601.1	.0	.0
T O T A L	79,305.7	54,470.9	20,652.0	113,124.6	110,324.0	2,800.6	2.5



UTSEM

FINALIDAD

GOBIERNO

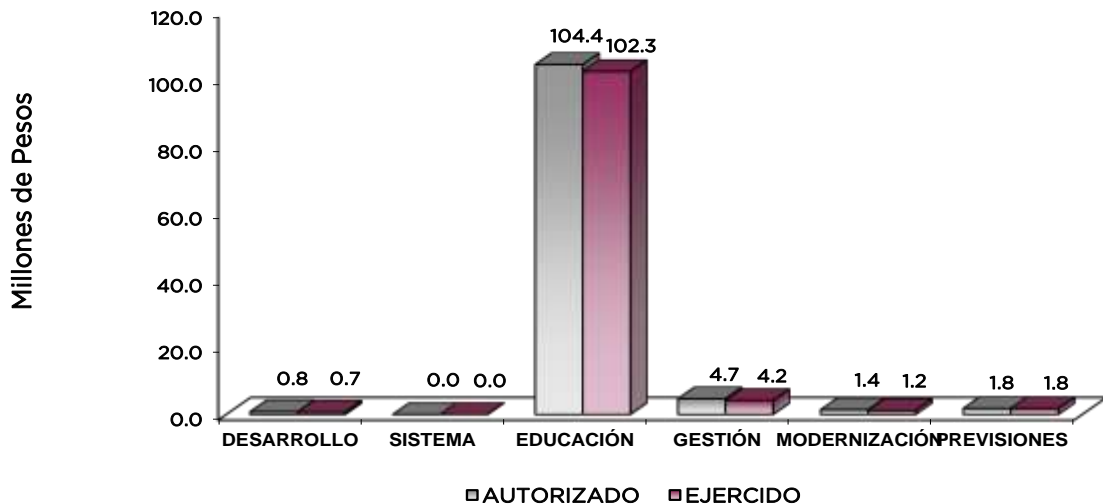
DESARROLLO SOCIAL

En esta finalidad se avanzará en la provisión de servicios a la población en materia de Protección Social, Educación, Salud, Vivienda y Servicios a la Comunidad, con lo que se apoyará fundamentalmente la consecución de las Metas Nacionales México Incluyente y México con Educación de Calidad.

El programa que desarrolló la Universidad Tecnológica del Sur del Estado de México buscó cumplir el siguiente objetivo:

Ampliar la cobertura y elevar la calidad de la Educación Superior Universitaria mediante el fortalecimiento institucional, infraestructura física necesaria, diversificación de la oferta educativa, certificación de procesos y la acreditación de los programas educativos; para contribuir en la disminución de las divergencias entre la oferta educativa y la demanda, así como atender las necesidades de desarrollo tecnológico, económico y social.

Universidad Tecnológica del Sur del Estado de México								
EGRESOS POR PROGRAMA								
(Miles de Pesos)								
PROGRAMA	PRESUPUESTO 2023		2023		TOTAL AUTORIZADO	EJERCIDO	VARIACIÓN	
	AUTORIZADO	ASIGNACIONES Y/O AMPLIACIONES	REDUCCIONES Y/O DISMINUCIONES	REDUCCIONES Y/O DISMINUCIONES			IMPORTE	%
Desarrollo de la Función Pública y Ética en el Servicio Público	753.7	95.9	95.9		753.7	753.7	.0	.0
Sistema Anticorrupción del Estado de México y Municipios	21.9	21.9		21.9	21.9	21.9		
Educación Superior	71,017.2	51,906.7	18,529.4		104,394.5	102,316.6	2,077.9	2.0
Gestión de las Políticas Educativas	6,114.0	462.7	1,843.6		4,733.1	4,222.8	510.3	10.8
Modernización de la Educación	1,398.9	158.2	161.2		1,395.9	1,183.5	212.4	15.2
Previsiones para el Pago de Adeudos de Ejercicios Fiscales Anteriores		1,825.5			1,825.5	1,825.5		
TOTAL	79,305.7	54,470.9	20,652.0		113,124.6	110,324.0	2,800.6	2.5



AVANCE OPERATIVO-PROGRAMÁTICO Y PRESUPUESTAL

GOBIERNO

GOBIERNO CAPAZ Y RESPONSABLE

DESARROLLO DE LA FUNCIÓN PÚBLICA Y ÉTICA EN EL SERVICIO PÚBLICO

010304010101 FISCALIZACIÓN, CONTROL Y EVALUACIÓN INTERNA DE LA GESTIÓN PÚBLICA

En el año 2023, el Órgano Interno de Control llevó a cabo 2 acompañamientos en la atención de auditorías practicadas por los entes fiscalizadores externos; una atención a observaciones y acciones de mejora determinada con motivo de actos de fiscalización realizados por la Dirección General u Órgano Interno de Control, 4 auditorías, 13 inspecciones, 3 testificaciones (esta meta no fue alcanzada en su totalidad en virtud de que depende de las invitaciones que le hagan al OIC para testificar actos de entrega, por lo anterior la meta presenta una variación con respecto a lo programado anual), 11 participaciones en reuniones de Órganos Colegiados y una atención a acciones derivadas de la fiscalización realizada por entes fiscalizadores externos.

Las actividades realizadas permitieron: analizar, verificar y evaluar de manera objetiva los registros y documentos con el fin de determinar el grado de correspondencia del contenido informativo, con las evidencias que dieron origen, así como determinar si en la actuación de la Entidad y en la elaboración de los informes que presenta se aplicaron las normas jurídico administrativas y los principios establecidos para determinar el grado de eficacia, eficiencia y transparencia con que han sido empleados los recursos para alcanzar los objetivos previstos, posibilitando con ello la determinación de las desviaciones y la adopción de medidas preventivas que garanticen el cumplimiento adecuado de las metas y realizar el examen físico de los recursos y de los documentos.

SISTEMA ANTICORRUPCIÓN DEL ESTADO DE MÉXICO Y MUNICIPIOS

010304020204 INVESTIGACIÓN DE FALTAS ADMINISTRATIVAS

Durante el periodo que se informa, se recibieron 4 denuncias derivadas de presuntas faltas administrativas, así como de las sugerencias y reconocimientos presentados por los interesados, relacionadas con la prestación del servicio público y se dio atención a 2 denuncias presentadas, cumpliendo al 100 por ciento con las metas inicialmente programadas.

SOCIAL

DESARROLLO SOCIAL

EDUCACIÓN SUPERIOR

020503010101 EDUCACIÓN SUPERIOR TECNOLÓGICA

Para la Universidad es importante cumplir con el objetivo principal del proyecto que es ampliar la cobertura y mejorar la calidad de la educación superior tecnológica mediante el fortalecimiento institucional, infraestructura física necesaria, diversificación de la oferta educativa, certificación de procesos y la acreditación de programas educativos; para contribuir en la disminución de las divergencias entre la oferta educativa y la demanda, así como atender las necesidades de desarrollo tecnológico, económico y social.

La UTSEM trabajó arduamente su aplicación mediante lo siguiente:

- Logró que 355 estudiantes egresaran de sus estudios de tipo superior en el ciclo escolar y 353 se titularan, rebasando ambas metas en un 2.3 por ciento;
- Alcanzó atender a una matrícula de educación superior de mil 194 estudiantes, de la cual 516 fueron de nuevo ingreso;
- Realizó 177 acciones de formación integral incorporando actividades culturales, deportivas, cívicas, de formación para el trabajo, talleres, concursos, cursos, torneos, presentaciones, conferencias de formación disciplinar de desarrollo humano, entre otras;

UTSEM

- Ejecutó 14 acciones de cultura emprendedora incluyendo conferencias, ferias de emprendedor, gestión y participación en convocatorias y desarrollo de proyectos emprendedores;
- Logró la acreditación de 8 programas educativos, esta meta presentó una variación respecto al acumulado anual, debido a que se realizó el proceso de acreditación de la Ingeniería en Procesos Alimentarios y la Licenciatura en Enfermería no obstante, se obtuvo un resultado negativo; además de que por falta de presupuesto, no se consiguió completar el proceso de acreditación para los programas educativos de Técnico Superior Universitario en Mecatrónica, en Tecnologías de la Información y Comunicación y la Licenciatura en Contaduría;
- Mantuvo la certificación bajo la Norma ISO 9001:2015 y
- Obtuvo la recertificación bajo la Norma Mexicana NMX-R-025-SCFI-2015 en Igualdad Laboral y No Discriminación.

Se capacitó a 69 personas directivas y administrativas y a 86 docentes, esta última meta se superó en 7.5 por ciento con relación a lo programado anual.

La plantilla docente es la responsable de los procesos de enseñanza-aprendizaje como función sustantiva para cumplir parte de la misión como Universidad, por lo que efectuar la evaluación docente representa un insumo hacia la mejora educativa. La evaluación en antecedente es una encuesta que realiza la Universidad para obtener parte del grado de satisfacción de los estudiantes sobre los docentes, la encuesta establece rubros a evaluar como: Calidad en el desempeño de funciones, habilidades sociales y de comunicación, Manejo de las TIC's y Habilidades pedagógicas, en el año 2023, se evaluó a 67 docentes.

Con la finalidad de generar trabajos basados en conocimientos mediante investigación y/o experiencia práctica, en el periodo que se informa se desarrollaron 14 proyectos de investigación entre los que destacan:

- Clasificador de limones,
- Recolector de aguas pluviales,
- Cultivo a nivel piloto de alga chloella sp con fines alimentarios,
- Tlaxcal: Proceso de elaboración y conservación,
- Mejoramiento técnico del sistema de tostado del café,
- Automatización y simulador de un sistema entrenador de bombas,
- Cultivo de hongo seta;
- Se publicó un documento producto de la investigación para su divulgación, por lo que la meta presentó una variación con respecto a lo programado anual debido a la falta de presupuesto para la publicación de artículos científicos en revistas arbitradas.

Finalmente se realizó el mantenimiento preventivo y correctivo de los 7 inmuebles con los que cuenta la UTSEM (2 edificios de 7 entre ejes, 3 edificios de docencia, un edificio de vinculación y el Centro de Información Biblioteca)

GESTIÓN DE LAS POLÍTICAS EDUCATIVAS

020506010204 VINCULACIÓN CON EL SECTOR PRODUCTIVO

Al 31 de diciembre de 2023, la UTSEM operó 25 convenios y realizó 32 acciones de vinculación con los sectores público, privado y social; esta última rebasada en un 6.7 por ciento con relación



UTSEM

a la meta anual programada. Estas acciones coadyuvaron a elevar la eficacia institucional, que apoye la difusión, extensión universitaria, investigación, estadías profesionales, etc.

La atención de estudiantes en educación dual permite combinar la parte académica y laboral en el currículum, es decir, es el desarrollo de competencias y/o la especialización del estudiante combinando la enseñanza - aprendizaje dentro de la Universidad, con espacios de formación desarrollados en la empresa. Para lo cual, para el año 2023 se programó la participación de 46 estudiantes en esta modalidad, cumpliendo al 100 por ciento la meta anual programada.

Para la Universidad el seguimiento de egresados se establece, como una herramienta confiable para la recopilación de información que permite fortalecer aspectos de formación académica, así como de trayectoria profesional de sus egresados, mismas, que permiten identificar las nuevas demandas del mercado laboral. Bajo este contexto, durante el ejercicio que se informa se programó contactar y actualizar la base de datos de 495 egresados, alcanzado la meta en su totalidad.

MODERNIZACIÓN DE LA EDUCACIÓN

020506020101 FORTALECIMIENTO DE LA CALIDAD EDUCATIVA

En el periodo que se reporta la universidad impartió el idioma inglés a mil 145 estudiantes de educación superior para el desarrollo de competencias, actividad que ejecuta en los cuatrimestres que establecen los planes y programas de estudio vigentes.

La asignatura del inglés se enfoca a la comprensión lectora y escrita del idioma, sin embargo, es necesario reforzar la enseñanza de este idioma mejorando su comprensión auditiva y expresión oral utilizando las tecnologías de la información y comunicación, con el propósito de que los estudiantes egresen hablando el idioma inglés técnico y se puedan incorporar con mayor facilidad al empleo en el área de su competencia en que fueron formados. Por lo que en el año 2023 se impulsó la participación de 57 estudiantes en procesos de certificación en el idioma inglés para el desarrollo de competencias, cumpliendo al 100 por ciento con la meta que se programó inicialmente.

020506020104 TECNOLOGÍA APLICADA A LA EDUCACIÓN

La Institución, durante el ejercicio que se reporta utilizó las tecnologías de la enseñanza, conocimiento, información y comunicación, con el propósito de llevar a cabo la parte práctica del modelo educativo en competencias profesionales de las Universidades Tecnológicas, destinando 321 equipos de cómputo al proceso.

En el año 2023, logró que 38 estudiantes participaran y se certificaran con Fundación Televisa y Microsoft; situación que resultó de gran impacto para la Universidad, toda vez que fue la manera de avalar los conocimientos que los estudiantes adquirieron, resultando de apoyo en el desarrollo de las actividades al momento de iniciar en el sector empresarial.

020506020105 CONVIVENCIA ESCOLAR SIN VIOLENCIA

La UTSEM, en aras de coadyuvar a la enseñanza-aprendizaje con una sana convivencia entre la planta docente, estudiantes, personal administrativo y directivo, realizó 9 acciones de prevención, detección y atención de la violencia escolar para contribuir a una cultura de paz en la institución.

A través de 27 acciones como: la paridad de género, difusión contra la discriminación, empoderamiento de las mujeres, etc., se trabajó la igualdad de trato y oportunidades para contribuir a un entorno social equitativo, sin embargo, son acciones que requieren de mayor atención, por lo que la Universidad trabajará arduamente para alcanzar el 100 por ciento de la meta establecida.

UTSEM

Universidad Tecnológica del Sur del Estado de México
Avance Operativo - Programático y Presupuestal
Enero - Diciembre de 2023

						M E T A S			PRESUPUESTO 2023 (Miles de Pesos)				
FIN	FUN	SF	PP	SP	Pr	DESCRIPCIÓN	UNIDAD DE MEDIDA	PROGRAMADO	ALCANZADO	AVANCE %	AUTORIZADO ANUAL	EJERCIDO	%
GOBIERNO													
GOBIERNO CAPAZ Y RESPONSABLE													
DESARROLLO DE LA FUNCIÓN PÚBLICA Y ÉTICA EN EL SERVICIO PÚBLICO													
01	03	04	01	01	01	FISCALIZACIÓN, CONTROL Y EVALUACIÓN INTERNA DE LA GESTIÓN PÚBLICA					753.7	753.7	100.0
						Realizar Auditorías, con el Propósito de Verificar el Cumplimiento del Marco Normativo que Regula el Funcionamiento de las Dependencias y Organismos Auxiliares del Ejecutivo Estatal y los Ayuntamientos	Auditoría	4	4	100			
						Realizar Inspecciones a Rubros Específicos en las Dependencias, Organismos Auxiliares del Ejecutivo Estatal y en su caso ayuntamientos, con el Propósito de Constatar el Cumplimiento del Marco Normativo que lo Regula	Inspección	13	13	100			
						Participar en Testificaciones, con el Propósito de Asegurarse que los Actos Administrativos se Realicen Conforme a la Normatividad Vigente	Testificación	4	3	75			
						Participación del Órgano Interno de Control en Reuniones que por Mandato Legal o Disposición Administrativa así lo Requiera	Sesión	10	11	110			
						Acompañamiento en la Atención de Auditorías Practicadas por los entes Fiscalizadores Externos	Acción	2	2	100			
						Atender Acciones Derivadas de la Fiscalización Realizada por Antes Fiscalizadores Externos	Acción	1	1	100			
						Atención a Observaciones y Acciones de Mejora Determinadas con Motivo de los Actos de Fiscalización Realizados por la Dirección General u Órgano Interno de Control	Acción	1	1	100			
SISTEMA ANTICORRUPCIÓN DEL ESTADO DE MÉXICO Y MUNICIPIOS													
01	03	04	02	02	04	INVESTIGACIÓN DE FALTAS ADMINISTRATIVAS					21.9	21.9	100.0
						Atender las Denuncias Presentadas por los Interesados	Denuncia	2	2	100			
						Recibir las Denuncias Derivadas de las Presuntas Faltas Administrativas, así como de las Sugerencias y Reconocimientos Presentados por los Interesados, Relacionadas con la Prestación del Servicio Público	Denuncia	4	4	100			
SOCIAL													
DESARROLLO SOCIAL													
EDUCACIÓN SUPERIOR													
02	05	03	01	01	01	EDUCACIÓN SUPERIOR TECNOLOGÍA					104,394.5	102,316.6	102.0
						Fomentar que los Estudiantes Egresen en el Ciclo Escolar para Contribuir en sus Estudios de tipo Superior	Documento	347	355	102.3			
						Atender a la Matrícula de Educación Superior para Contribuir a la Cobertura Educativa del Nivel Superior	Estudiante	1,195	1,194	99.9			
						Atender a los Estudiantes de Nuevo Ingreso de Educación Superior para que Continúen su Formación Profesional.	Estudiante	516	516	100			
						Realizar Acciones de Formación Integral, para Desarrollar Capacidades, Valores, Habilidades Blandas y Profesionales	Acción	177	177	100			
						Realizar Acciones que Fomenten la Cultura Emprendedora para Desarrollar Habilidades en los Estudiantes	Acción	14	14	100			
						Acreditar Programas Educativos en Educación Superior para Mejorar la Calidad	Programa	12	8	66.7			
						Fomentar que los Egresados se Titulen para Acreditar su Formación Profesional	Documento	345	353	102.3			
						Lograr Certificaciones en Educación Superior para Mejorar la Calidad	Documento	2	2	100			
						Impulsar la Capacitación o Actualización del Personal Docente para Mejorar la Formación Académica	Docente	80	86	107.5			
						Evaluar al Personal Docente con la Finalidad de Encontrar Áreas de Oportunidad para Mejorar su Desempeño.	Docente	74	67	90.5			
						Impulsar la Capacitación del Personal Directivo y Administrativo para el Fortalecimiento Institucional.	Persona	76	69	90.8			
						Desarrollar Proyectos de Investigación para Atender las Necesidades de Desarrollo Tecnológico, Económico y Social	Proyecto	14	14	100			
						Rehabilitar y o Proporcionar Mantenimiento Preventivo y Correctivo a los Inmuebles con el Propósito de Mejorar la Calidad de la Infraestructura Física.	Inmueble	7	7	100			
						Realizar la Publicación de Documentos Producto de la Investigación para su Divulgación	Publicación	5	1	20			
GESTIÓN DE LAS POLÍTICAS EDUCATIVAS													
02	05	06	01	02	04	VINCULACIÓN CON EL SECTOR PRODUCTIVO					4,733.1	4,222.8	112.1
						Realizar Acciones de Vinculación y Extensión para Establecer Lazos de Colaboración con los Sectores Público, Privado y Social	Acción	30	32	106.7			
						Operar Convenios con los Sectores, Público, Privado y Social para Fortalecer los Lazos de Colaboración Institucional	Convenio	25	25	100			
						Atender Estudiantes en Educación Dual para Desarrollar Aptitudes y Habilidades en Unidades Económicas	Estudiante	46	46	100			
						Contactar Egresados en Educación Superior para Identificar su Situación Laboral y Profesional	Egresado	495	495	100			



UTSEM

FIN	FUN	SF	PP	SP	Pr	DESCRIPCIÓN	M E T A S			PRESUPUESTO 2023 (Miles de Pesos)		
							UNIDAD DE MEDIDA	PROGRAMADO	ALCANZADO	AVANCE %	AUTORIZADO ANUAL	EJERCIDO
MODERNIZACIÓN DE LA EDUCACIÓN												
02	05	06	02	01	01	FORTALECIMIENTO DE LA CALIDAD EDUCATIVA				635.8	506.4	79.6
						Impartir el Idioma Inglés a los Estudiantes en Educación Superior para el Desarrollo de Competencias	Estudiante	1,070	1,145	107		
						Impulsar la Participación de Estudiantes de Educación Superior en Procesos de Certificación en el Idioma Inglés para el Desarrollo de Competencias	Estudiante	57	57	100		
02	05	06	02	01	04	TECNOLOGÍA APLICADA A LA EDUCACIÓN				691.5	677.1	97.9
						Destinar Equipo de Cómputo al Proceso de Enseñanza-	Equipo de	321	321	100		
						Impulsar la Participación de Estudiantes y Docentes en Procesos de Certificación en el Uso de Tecnologías del Aprendizaje, Conocimiento, Información y Comunicación para el Desarrollo de Competencias y Habilidades	Persona	35	38	108.6		
02	05	06	02	01	05	CONVIVENCIA ESCOLAR SIN VIOLENCIA				68.6	0.0	0.0
						Realizar Acciones para la Prevención, Detección y Atención de la Violencia Escolar para Contribuir a una Cultura de Paz en la Institución	Acción	9	9	100		
						Realizar Acciones de Igualdad de Trato y Oportunidades para Contribuir a un Entorno Social Equitativo	Acción	30	27	90		
GOBIERNO CAPAZ Y RESPONSABLE												
OTRAS NO CLASIFICADAS EN FUNCIONES ANTERIORES												
ADEUDOS DE EJERCICIOS FISCALES ANTERIORES												
PREVISIONES PARA EL PAGO DE ADEUDOS DE EJERCICIOS FISCALES ANTERIORES										1825.5	1825.5	100.0
04	04	01	01	01	01	PASIVOS DERIVADOS DE EROGACIONES DEVENGADAS Y PENDIENTES DE EJERCICIOS ANTERIORES						
						Registrar el Pago de Adeudos de Ejercicios Fiscales Anteriores	Documento	1	1	100		
T O T A L										113,124.6	110,324.0	102.5
										*****	*****	



ANEXOS ESTABLECIDOS EN DIFERENTES ORDENAMIENTOS



UTSEM



UTSEM

**Relación de Bienes Inmuebles que Componen el Patrimonio
Cuenta Pública 2023
(Miles de Pesos)**

Ente Público: Universidad Tecnológica del Sur del Estado de México

Código	Descripción de Bienes Inmuebles	Valor en Libros
	Terrenos	752.4
	Edificios No Habitacionales	84,305.6
	T O T A L	85,058.0

**Relación de Bienes Muebles que Componen el Patrimonio
Cuenta Pública 2023
(Miles de Pesos)**

Ente Público: Universidad Tecnológica del Sur del Estado de México

Código	Descripción de Bienes Muebles	Valor en Libros
	Mobiliario y Equipo de Administración	24,346.0
	Mobiliario y Equipo Educativo y Recreativo	22,825.3
	Equipo e Instrumental Médico y de Laboratorio	11,782.8
	Equipo de Transporte	6,701.5
	Maquinaria, Otros Equipos y Herramientas	15,314.2
	T O T A L	80,969.8



UTSEM

UNIVERSIDAD TECNOLÓGICA DEL SUR DEL ESTADO DE MÉXICO
Cuenta Pública 2023
Relación de Cuentas Bancarias Productivas Específicas

Fondo, Programa o Convenio	Datos de la Cuenta Bancaria	
	Institución Bancaria	Número de Cuentas
CUENTA CONCENTRADORA DEL EJERCICIO DEL PRESUPUESTO AUTORIZADO FEDERAL	BBVA	109
CUENTA ESPECIFICA DE INGRESOS PROPIOS	BBVA	784
CUENTA ESPECIFICA DEL EJERCICIO DEL PRESUPUESTO AUTORIZADO DE INGRESOS	BBVA	160
CUENTA CONCENTRADORA DEL EJERCICIO DEL PRESUPUESTO AUTORIZADO ESTATAL	BBVA	311
CUENTA ESPECIFICA DEL EJERCICIO DEL PRESUPUESTO AUTORIZADO ESTATAL 2019	BBVA	071
PROGRAMA "FONDO DE APOYO A LA CALIDAD 2011" (FEDERAL)	BBVA	197
PROGRAMA "INTEGRAL DE FORTALECIMIENTO INSTITUCIONAL 2011" (FEDERAL)	BBVA	484
PROGRAMA "FONDO DE APOYO A LA CALIDAD 2013" (FEDERAL)	BBVA	641
FEDERAL	BBVA	355
CUENTA ESPECIFICA DEL EJERCICIO DEL PRESUPUESTO AUTORIZADO ESTATAL 2020	BBVA	618
CUENTA ESPECIFICA DEL EJERCICIO DEL PRESUPUESTO AUTORIZADO INGRESOS PROPIOS 2020	BBVA	642
CUENTA ESPECIFICA DEL EJERCICIO DEL PRESUPUESTO AUTORIZADO INGRESOS PROPIOS 2023	BBVA	411
CUENTA ESPECIFICA DEL EJERCICIO DEL PRESUPUESTO AUTORIZADO ESTATAL 2023	BBVA	489
PROPIOS	BBVA	357
CUENTA ESPECIFICA DEL EJERCICIO DEL PRESUPUESTO AUTORIZADO ESTATAL 2023	BANORTE	225
FEDERAL	BANORTE	979



FORMATOS PARA EL CUMPLIMIENTO DE LA LEY DE DISCIPLINA FINANCIERA DE LAS ENTIDADES FEDERATIVAS Y LOS MUNICIPIOS



UTSEM



UTSEM

Universidad Tecnológica del Sur del Estado de México Estado de Situación Financiera Detallado - LDF Al 31 de Diciembre de 2023 y 2022 (Cifras en Miles de Pesos)					
Concepto	2023	2022	Concepto	2023	2022
ACTIVO			PASIVO		
Activo Circulante			Pasivo Circulante		
a. Efectivo y Equivalentes (a=a1+a2+a3+a4+a5+a6+a7)	10,304.5	7,701.6	a. Cuentas por Pagar a Corto Plazo (a=a1+a2+a3+a4+a5+a6+a7+a8+a9)	2,674.3	1,825.5
a1) Efectivo			a1) Servicios Personales por Pagar a Corto Plazo		
a2) Bancos/Tesorería	10,304.5	7,701.6	a2) Proveedores por Pagar a Corto Plazo		
a3) Bancos/Dependencias y Otros			a3) Contratistas por Obras Públicas por Pagar a Corto Plazo		
a4) Inversiones Temporales (Hasta 3 meses)			a4) Participaciones y Aportaciones por Pagar a Corto Plazo		
a5) Fondos con Afectación Específica			a5) Transferencias Otorgadas por Pagar a Corto Plazo		
a6) Depósitos de Fondos de Terceros en Garantía y/o Administración			a6) Intereses, Comisiones y Otros Gastos de la Deuda Pública por Pagar a Corto Plazo		
a7) Otros Efectivos y Equivalentes			a7) Retenciones y Contribuciones por Pagar a Corto Plazo	607.1	1,297.9
b. Derechos a Recibir Efectivo o Equivalentes (b=b1+b2+b3+b4+b5+b6+b7)	0.0	493.0	a8) Devoluciones de la Ley de Ingresos por Pagar a Corto Plazo		
b1) Inversiones Financieras de Corto Plazo			a9) Otras Cuentas por Pagar a Corto Plazo	2,067.2	527.6
b2) Cuentas por Cobrar a Corto Plazo			b. Documentos por Pagar a Corto Plazo (b=b1+b2+b3)	0.0	0.0
b3) Deudores Diversos por Cobrar a Corto Plazo		493.0	b1) Documentos Comerciales por Pagar a Corto Plazo		
b4) Ingresos por Recuperar a Corto Plazo			b2) Documentos con Contratistas por Obras Públicas por Pagar a Corto Plazo		
b5) Deudores por Anticipos de la Tesorería a Corto Plazo			b3) Otros Documentos por Pagar a Corto Plazo		
b6) Préstamos Otorgados a Corto Plazo			c. Porción a Corto Plazo de la Deuda Pública a Largo Plazo (c=c1+c2)	0.0	0.0
b7) Otros Derechos a Recibir Efectivo o Equivalentes a Corto Plazo			c1) Porción a Corto Plazo de la Deuda Pública		
c. Derechos a Recibir Bienes o Servicios (c=c1+c2+c3+c4+c5)	0.0	0.0	c2) Porción a Corto Plazo de Arrendamiento Financiero		
c1) Anticipo a Proveedores por Adquisición de Bienes y Prestación de Servicios a Corto Plazo			d. Títulos y Valores a Corto Plazo		
c2) Anticipo a Proveedores por Adquisición de Bienes Inmuebles y Muebles a Corto Plazo			e. Pasivos Diferidos a Corto Plazo (e=e1+e2+e3)	0.0	0.0
c3) Anticipo a Proveedores por Adquisición de Bienes Intangibles a Corto Plazo			e1) Ingresos Cobrados por Adelantado a Corto Plazo		
c4) Anticipo a Contratistas por Obras Públicas a Corto Plazo			e2) Intereses Cobrados por Adelantado a Corto Plazo		
c5) Otros Derechos a Recibir Bienes o Servicios a Corto Plazo			e3) Otros Pasivos Diferidos a Corto Plazo		
d. Inventarios (d=d1+d2+d3+d4+d5)	0.0	0.0	f. Fondos y Bienes de Terceros en Garantía y/o Administración a Corto Plazo (f=f1+f2+f3+f4+f5+f6)	0.0	0.0
d1) Inventario de Mercancías para Venta			f1) Fondos en Garantía a Corto Plazo		
d2) Inventario de Mercancías Terminadas			f2) Fondos en Administración a Corto Plazo		
d3) Inventario de Mercancías en Proceso de Elaboración			f3) Fondos Contingentes a Corto Plazo		
d4) Inventario de Materias Primas, Materiales y Suministros para Producción			f4) Fondos de Fideicomisos, Mandatos y Contratos Análogos a Corto Plazo		
d5) Bienes en Tránsito			f5) Otros Fondos de Terceros en Garantía y/o Administración a Corto Plazo		
e. Almacenes			f6) Valores y Bienes en Garantía a Corto Plazo		
f. Estimación por Pérdida o Deterioro de Activos Circulantes (f=f1+f2)	0.0	0.0	g. Provisiones a Corto Plazo (g=g1+g2+g3)	0.0	0.0
f1) Estimaciones para Cuentas Incobrables por Derechos a Recibir Efectivo o Equivalentes			g1) Provisión para Demandas y Juicios a Corto Plazo		
f2) Estimación por Deterioro de Inventarios			g2) Provisión para Contingencias a Corto Plazo		
g. Otros Activos Circulantes (g=g1+g2+g3+g4)	0.0	0.0	g3) Otras Provisiones a Corto Plazo		
g1) Valores en Garantía			h. Otros Pasivos a Corto Plazo (h=h1+h2+h3)	0.0	0.0
g2) Bienes en Garantía (excluye depósitos de fondos)			h1) Ingresos por Clasificar		
g3) Bienes Derivados de Embargos, Decomisos, Aseguramientos y Dación en Pago			h2) Recaudación por Participar		
g4) Adquisición con Fondos de Terceros			h3) Otros Pasivos Circulantes		
IA. Total de Activos Circulantes (IA = a + b + c + d + e + f + g)	10,304.5	8,194.6	IIA. Total de Pasivos Circulantes (IIA = a + b + c + d + e + f + g + h)	2,674.3	1,825.5
Activo No Circulante			Pasivo No Circulante		
a. Inversiones Financieras a Largo Plazo			a. Cuentas por Pagar a Largo Plazo		
b. Derechos a Recibir Efectivo o Equivalentes a Largo Plazo			b. Documentos por Pagar a Largo Plazo		
c. Bienes Inmuebles, Infraestructura y Construcciones en Proceso	85,058.0	85,058.0	c. Deuda Pública a Largo Plazo		
d. Bienes Muebles	80,969.8	80,949.8	d. Pasivos Diferidos a Largo Plazo		
e. Activos Intangibles			e. Fondos y Bienes de Terceros en Garantía y/o en Administración a Largo Plazo		
f. Depreciación, Deterioro y Amortización Acumulada de Bienes	-102,610.0	-98,309.2	f. Provisiones a Largo Plazo		
g. Activos Diferidos	21.6	21.6	IIIB. Total de Pasivos No Circulantes (IIIB = a + b + c + d + e + f)	0.0	0.0
h. Estimación por Pérdida o Deterioro de Activos no Circulantes			II. Total del Pasivo (II = IIA + IIIB)	2,674.3	1,825.5
i. Otros Activos no Circulantes			HACIENDA PÚBLICA/PATRIMONIO		
IB. Total de Activos No Circulantes (IB = a + b + c + d + e + f + g + h + i)	63,439.4	67,720.2	IIIA. Hacienda Pública/Patrimonio Contribuido (IIIA = a + b + c)	37,237.6	37,237.6
I. Total del Activo (I = IA + IB)	73,743.9	75,914.8	a. Aportaciones	37,237.6	37,237.6
			b. Donaciones de Capital		
			c. Actualización de la Hacienda Pública/Patrimonio		
			IIIB. Hacienda Pública/Patrimonio Generado (IIIB = a + b + c + d + e)	33,832.0	36,851.7
			a. Resultados del Ejercicio (Ahorro/ Desahorro)	-2,773.1	-6,896.9
			b. Resultados de Ejercicios Anteriores	15,647.6	22,791.1
			c. Revalúos	20,957.5	20,957.5
			d. Reservas		
			e. Rectificaciones de Resultados de Ejercicios Anteriores		
			IIIC. Exceso o Insuficiencia en la Actualización de la Hacienda Pública/Patrimonio (IIIC=a+b)	0.0	0.0
			a. Resultado por Posición Monetaria		
			b. Resultado por Tenencia de Activos no Monetarios		
			III. Total Hacienda Pública/Patrimonio (III = IIIA + IIIB + IIIC)	71,069.6	74,089.3
			IV. Total del Pasivo y Hacienda Pública/Patrimonio (IV = II + III)	73,743.9	75,914.8



UTSEM

Universidad Tecnológica del Sur del Estado de México
Informe Análítico de la Deuda Pública y Otros Pasivos - LDF
Al 31 de Diciembre de 2022 y 2023

Denominación de la Deuda Pública y Otros Pasivos (c)	Saldo al 31 de Diciembre de 2022 (d)	Disposiciones del Período (e)	Amortizaciones del Período (f)	Revaluaciones, Reclasificaciones y Otros Ajustes (g)	Saldo Final del Período (h) h=d+e-f+g	Pago de Intereses del Período (i)	Pago de Comisiones y demás Costos Asociados Durante el Período (j)
1. Deuda Pública (1=A+B)	0.0	0.0	0.0	0.0	0.0	0.0	
A. Corto Plazo (A=a1+a2+a3)	0.0	0.0	0.0	0.0	0.0	0.0	
a1) Instituciones de Crédito							
a2) Títulos y Valores							
a3) Arrendamientos Financieros							
B. Largo Plazo (B=b1+b2+b3)	0.0	0.0	0.0	0.0	0.0	0.0	
b1) Instituciones de Crédito							
b2) Títulos y Valores							
b3) Arrendamientos Financieros							
2. Otros Pasivos	1,825.5				2,674.3		
3. Total de la Deuda Pública y Otros Pasivos (3=1+2)	1,825.5	0.0	0.0	0.0	2,674.3		
4. Deuda Contingente 1 (Informativo)	0.0	0.0	0.0	0.0	0.0	0.0	
A. Deuda Contingente 1							
B. Deuda Contingente 2							
C. Deuda Contingente XX							
5. Valor de Instrumentos Bono Cupón Cero 2 (Informativo)	0.0	0.0	0.0	0.0	0.0	0.0	
A. Instrumento Bono Cupón Cero 1							
B. Instrumento Bono Cupón Cero 2							
C. Instrumento Bono Cupón Cero XX							

1 Se refiere a cualquier Financiamiento sin fuente o garantía de pago definida, que sea asumida de manera solidaria o subsidiaria por las Entidades Federativas con sus Municipios, organismos descentralizados y empresas de participación estatal mayoritaria y fideicomisos, locales o municipales, y por los Municipios con sus respectivos organismos descentralizados y empresas de participación municipal mayoritaria.

2 Se refiere al valor del Bono Cupón Cero que respalda el pago de los créditos asociados al mismo (Activo).

Obligaciones a Corto Plazo (k)	Monto Contratado (l)	Plazo Pactado (m)	Tasa de Interés (n)	Comisiones y Costos Relacionados (o)	Tasa Efectiva (p)
6. Obligaciones a Corto Plazo (Informativo)					
A. Crédito 1					
B. Crédito 2					
C. Crédito XX					



UTSEM

Universidad Tecnológica del Sur del Estado de México Informe Analítico de Obligaciones Diferentes de Financiamientos Al 31 de Diciembre de 2023 (Miles de Pesos)										
Denominación de las Obligaciones Diferentes de Financiamiento (c)	Fecha del Contrato (d)	Fecha de Inicio de Operación del Proyecto (e)	Fecha de Vencimiento (f)	Monto de la Inversión Pactado (g)	Plazo Pactado (h)	Monto Promedio Mensual del Pago de la Contraprestación (i)	Monto Promedio Mensual del Pago de la Contraprestación Correspondiente al Pago de Inversión (j)	Monto Pagado de la Inversión al XX de XXXX de 20XX (k)	Monto Pagado de la Inversión Actualizado al XX de XXXX de 20XX (l)	Saldo Pendiente por Pagar de la Inversión al XX de XXXX de 20XX (m = g - l)
A. Asociaciones Público Privadas (APP's) (A=a+b+c+d)				0.0		0.0	0.0			0.0
a) APP 1										0.0
b) APP 2										0.0
c) APP 3										0.0
d) APP XX										0.0
B. Otros Instrumentos (B=a+b+c+d)				0.0		0.0	0.0			0.0
a) Otro Instrumento 1										0.0
b) Otro Instrumento 2										0.0
c) Otro Instrumento 3										0.0
d) Otro Instrumento XX										0.0
C. Total de Obligaciones Diferentes de Financiamiento (C=A+B)				0.0		0.0	0.0			0.0



UTSEM

Universidad Tecnológica del Sur del Estado de México
Balance Presupuestario
Del 1 de Enero al 31 de Diciembre de 2023
(Miles de Pesos)

Concepto	Estimado / Aprobado	Devengado	Recaudado / Pagado
A. Ingresos Totales (A = A1+A2+A3)	79,305.7	114,269.2	114,269.2
A1. Ingresos de Libre Disposición	79,305.7	110,006.1	110,006.1
A2. Transferencias Federales Etiquetadas		4,263.1	4,263.1
A3. Financiamiento Neto			
B. Egresos Presupuestarios¹ (B = B1+B2)	79,305.7	110,324.0	108,298.8
B1. Gasto No Etiquetado (sin incluir Amortización de la Deuda Pública)	79,305.7	110,324.0	108,298.8
B2. Gasto Etiquetado (sin incluir Amortización de la Deuda Pública)			
C. Remanentes del Ejercicio Anterior (C = C1 + C2)	0.0	0.0	0.0
C1. Remanentes de Ingresos de Libre Disposición Aplicados en el Período			
C2. Remanentes de Transferencias Federales Etiquetadas Aplicados en el Período			
I. Balance Presupuestario (I = A - B + C)	0.0	3,945.2	5,970.4
II. Balance Presupuestario sin Financiamiento Neto (II = I - A3)	0.0	-317.9	1,707.3
III. Balance Presupuestario sin Financiamiento Neto y sin Remanentes del Ejercicio Anterior (III= II - C)	0.0	-317.9	1,707.3

Concepto	Aprobado	Devengado	Pagado
E. Intereses, Comisiones y Gastos de la Deuda (E = E1+E2)	0.0	0.0	0.0
E1. Intereses, Comisiones y Gastos de la Deuda con Gasto No Etiquetado			
E2. Intereses, Comisiones y Gastos de la Deuda con Gasto Etiquetado			
IV. Balance Primario (IV = III + E)	0.0	-317.9	1,707.3

Concepto	Estimado/ Aprobado	Devengado	Recaudado / Pagado
F. Financiamiento (F = F1 + F2)	0.0	0.0	0.0
F1. Financiamiento con Fuente de Pago de Ingresos de Libre Disposición			
F2. Financiamiento con Fuente de Pago de Transferencias Federales Etiquetadas			
G. Amortización de la Deuda (G = G1 + G2)	0.0	0.0	0.0
G1. Amortización de la Deuda Pública con Gasto No Etiquetado			
G2. Amortización de la Deuda Pública con Gasto Etiquetado			
A3. Financiamiento Neto (A3 = F - G)	0.0	0.0	0.0

Concepto	Estimado/ Aprobado	Devengado	Recaudado / Pagado
A1. Ingresos de Libre Disposición	79,305.7	110,006.1	110,006.1
A3.1 Financiamiento Neto con Fuente de Pago de Ingresos de Libre Disposición (A3.1 = F1 - G1)	0.0	4,263.1	4,263.1
F1. Financiamiento con Fuente de Pago de Ingresos de Libre Disposición		4,263.1	4,263.1
G1. Amortización de la Deuda Pública con Gasto No Etiquetado			
B1. Gasto No Etiquetado (sin incluir Amortización de la Deuda Pública)	79,305.7	110,324.0	108,298.8
C1. Remanentes de Ingresos de Libre Disposición Aplicados en el Período			
V. Balance Presupuestario de Recursos Disponibles (V = A1 + A3.1 - B1 + C1)	0.0	3,945.2	5,970.4
VI. Balance Presupuestario de Recursos Disponibles sin Financiamiento Neto (VI = V - A3.1)	0.0	-317.9	1,707.3

Concepto	Estimado/ Aprobado	Devengado	Recaudado / Pagado
A2. Transferencias Federales Etiquetadas			
A3.2 Financiamiento Neto con Fuente de Pago de Transferencias Federales Etiquetadas (A3.2 = F2 - G2)	0.0	0.0	0.0
F2. Financiamiento con Fuente de Pago de Transferencias Federales Etiquetadas			
G2. Amortización de la Deuda Pública con Gasto Etiquetado			
B2. Gasto Etiquetado (sin incluir Amortización de la Deuda Pública)	0.0	0.0	0.0
C2. Remanentes de Transferencias Federales Etiquetadas Aplicados en el Período			
VII. Balance Presupuestario de Recursos Etiquetados (VII = A2 + A3.2 - B2 + C2)	0.0	0.0	0.0
VIII. Balance Presupuestario de Recursos Etiquetados sin Financiamiento Neto (VIII = VII - A3.2)	0.0	0.0	0.0



UTSEM

Universidad Tecnológica del Sur del Estado de México Estado Analítico de Ingresos Detallado - LDF Del 1 de Enero al 31 de Diciembre de 2023 (Miles de Pesos)						
Concepto	Ingreso					Diferencia
	Estimado	Ampliaciones/ (Reducciones)	Modificado	Devengado	Recaudado	
Ingresos de Libre Disposición						
A. Impuestos			0.0			0.0
B. Cuotas y Aportaciones de Seguridad Social			0.0			0.0
C. Contribuciones de Mejoras			0.0			0.0
D. Derechos			0.0			0.0
E. Productos			0.0	36.7	36.7	36.7
F. Aprovechamientos			0.0			0.0
G. Ingresos por Ventas de Bienes y Servicios	9,670.5	-9,670.5	0.0	257.1	257.1	-9,413.4
H. Participaciones (H=h1+h2+h3+h4+h5+h6+h7+h8+h9+h10+h11)	0.0	0.0	0.0	0.0	0.0	0.0
h1) Fondo General de Participaciones			0.0			0.0
h2) Fondo de Fomento Municipal			0.0			0.0
h3) Fondo de Fiscalización y Recaudación			0.0			0.0
h4) Fondo de Compensación			0.0			0.0
h5) Fondo de Extracción de Hidrocarburos			0.0			0.0
h6) Impuesto Especial Sobre Producción y Servicios			0.0			0.0
h7) 0.136% de la Recaudación Federal Participable			0.0			0.0
h8) 3.17% Sobre Extracción de Petróleo			0.0			0.0
h9) Gasolinas y Diésel			0.0			0.0
h10) Fondo del Impuesto Sobre la Renta			0.0			0.0
h11) Fondo de Estabilización de los Ingresos de las Entidades Federativas			0.0			0.0
I. Incentivos Derivados de la Colaboración Fiscal (I=i1+i2+i3+i4+i5)	0.0	0.0	0.0	0.0	0.0	0.0
i1) Tenencia o Uso de Vehículos			0.0			0.0
i2) Fondo de Compensación ISAN			0.0			0.0
i3) Impuesto Sobre Automóviles Nuevos			0.0			0.0
i4) Fondo de Compensación de Repecos-Intermedios			0.0			0.0
i5) Otros Incentivos Económicos			0.0			0.0
J. Transferencias	69,635.2	40,075.1	109,710.3	109,712.3	109,712.3	40,077.1
K. Convenios	0.0	0.0	0.0	0.0	0.0	0.0
k1) Otros Convenios y Subsidios			0.0			0.0
L. Otros Ingresos de Libre Disposición (L=l1+l2)	0.0	0.0	0.0	0.0	0.0	0.0
l1) Participaciones en Ingresos Locales			0.0			0.0
l2) Otros Ingresos de Libre Disposición			0.0			0.0
I. Total de Ingresos de Libre Disposición (I=A+B+C+D+E+F+G+H+I+J+K+L)	79,305.7	30,404.6	109,710.3	110,006.1	110,006.1	30,700.4
Ingresos Excedentes de Ingresos de Libre Disposición			0.0			0.0
Transferencias Federales Etiquetadas			0.0			0.0
A. Aportaciones (A=a1+a2+a3+a4+a5+a6+a7+a8)	0.0	0.0	0.0	0.0	0.0	0.0
a1) Fondo de Aportaciones para la Nómina Educativa y Gasto Operativo			0.0			0.0
a2) Fondo de Aportaciones para los Servicios de Salud			0.0			0.0
a3) Fondo de Aportaciones para la Infraestructura Social			0.0			0.0
a4) Fondo de Aportaciones para el Fortalecimiento de los Municipios y de las Demarcaciones Territoriales del Distrito Federal			0.0			0.0
a5) Fondo de Aportaciones Múltiples			0.0			0.0
a6) Fondo de Aportaciones para la Educación Tecnológica y de Adultos			0.0			0.0
a7) Fondo de Aportaciones para la Seguridad Pública de los Estados y del Distrito Federal			0.0			0.0
a8) Fondo de Aportaciones para el Fortalecimiento de las Entidades Federativas			0.0			0.0
B. Convenios (B=b1+b2+b3+b4)	0.0	0.0	0.0	0.0	0.0	0.0
b1) Convenios de Protección Social en Salud			0.0			0.0
b2) Convenios de Descentralización			0.0			0.0
b3) Convenios de Reasignación			0.0			0.0
b4) Otros Convenios y Subsidios			0.0			0.0
C. Fondos Distintos de Aportaciones (C=c1+c2)	0.0	0.0	0.0	0.0	0.0	0.0
c1) Fondo para Entidades Federativas y Municipios Productores de Hidrocarburos			0.0			0.0
c2) Fondo Minero			0.0			0.0
D. Transferencias, Subsidios y Subvenciones, y Pensiones y Jubilaciones			0.0			0.0
E. Otras Transferencias Federales Etiquetadas			0.0			0.0
II. Total de Transferencias Federales Etiquetadas (II = A + B + C + D + E)	0.0	0.0	0.0	0.0	0.0	0.0
III. Ingresos Derivados de Financiamientos (III = A)	0.0	3,414.3	3,414.3	4,263.1	4,263.1	4,263.1
A. Ingresos Derivados de Financiamientos		3,414.3	3,414.3	4,263.1	4,263.1	4,263.1
IV. Total de Ingresos (IV = I + II + III)	79,305.7	33,818.9	113,124.6	114,269.2	114,269.2	34,963.5
Datos Informativos						
1. Ingresos Derivados de Financiamientos con Fuente de Pago de Ingresos de Libre Disposición			0.0			0.0
2. Ingresos Derivados de Financiamientos con Fuente de Pago de Transferencias Federales Etiquetadas			0.0			0.0
3. Ingresos Derivados de Financiamientos (3 = 1 + 2)	0.0	0.0	0.0	0.0	0.0	0.0



UTSEM

Universidad Tecnológica del Sur del Estado de México Estado Análítico del Ejercicio del Presupuesto de Egresos Detallado Clasificación por Objeto del Gasto (Capítulo y Concepto) Del 1 de Enero al 31 de Diciembre de 2023 (Miles de Pesos)						
Concepto	Egresos					Subejercicio
	Aprobado	Ampliaciones/ (Reducciones)	Modificado	Devengado	Pagado	
I. Gasto No Etiquetado (I=A+B+C+D+E+F+G+H+I)	79,305.7	33,818.9	113,124.6	110,324.0	108,298.8	2,800.6
A. Servicios Personales (A=a1+a2+a3+a4+a5+a6+a7)	67,298.9	939.0	68,237.9	66,186.8	66,133.2	2,051.1
a1) Remuneraciones al Personal de Carácter Permanente	38,608.7	-3,725.0	34,883.7	34,186.0	34,186.0	697.7
a2) Remuneraciones al Personal de Carácter Transitorio	0.0	0.0	0.0	0.0	0.0	0.0
a3) Remuneraciones Adicionales y Especiales	11,813.0	3,306.1	15,119.1	14,045.8	14,045.8	1,073.3
a4) Seguridad Social	8,910.4	68.6	8,979.0	8,793.8	8,740.2	185.2
a5) Otras Prestaciones Sociales y Económicas	7,966.8	1,247.3	9,214.1	9,119.2	9,119.2	94.9
a6) Previsiones			0.0			0.0
a7) Pago de Estímulos a Servidores Públicos		42.0	42.0	42.0	42.0	0.0
B. Materiales y Suministros (B=b1+b2+b3+b4+b5+b6+b7+b8+b9)	2,745.0	-741.3	2,003.7	1,628.0	1,628.0	375.7
b1) Materiales de Administración, Emisión de Documentos y Artículos Oficiales	1,384.6	-554.5	830.1	574.1	574.1	256.0
b2) Alimentos y Utensilios	117.0	-89.0	28.0	28.0	28.0	0.0
b3) Materias Primas y Materiales de Producción y Comercialización	3.6	-3.6	0.0			0.0
b4) Materiales y Artículos de Construcción y de Reparación	222.1	95.0	317.1	285.9	285.9	31.2
b5) Productos Químicos, Farmacéuticos y de Laboratorio	83.2	-83.2	0.0			0.0
b6) Combustibles, Lubricantes y Aditivos	468.9	-9.4	459.5	455.9	455.9	3.6
b7) Vestuario, Blancos, Prendas de Protección y Artículos Deportivos	200.8	-121.7	79.1	17.4	17.4	61.7
b8) Materiales y Suministros Para Seguridad			0.0			0.0
b9) Herramientas, Refacciones y Accesorios Menores	264.8	25.1	289.9	266.7	266.7	23.2
C. Servicios Generales (C=c1+c2+c3+c4+c5+c6+c7+c8+c9)	9,060.0	31,782.7	40,842.7	40,487.5	38,515.9	355.2
c1) Servicios Básicos	1,653.0	17.5	1,670.5	1,630.6	1,630.6	39.9
c2) Servicios de Arrendamiento	3.3	-1.0	2.3	2.3	2.3	0.0
c3) Servicios Profesionales, Científicos, Técnicos y Otros Servicios	2,592.4	182.6	2,775.0	2,676.8	1,760.6	98.2
c4) Servicios Financieros, Bancarios y Comerciales	438.9	-139.2	299.7	278.2	278.2	21.5
c5) Servicios de Instalación, Reparación, Mantenimiento y Conservación	2,438.0	31,421.4	33,859.4	33,742.5	32,921.3	116.9
c6) Servicios de Comunicación Social y Publicidad	0.3	11.3	11.6	11.6	11.6	0.0
c7) Servicios de Traslado y Viáticos	317.3	-84.9	232.4	163.1	163.1	69.3
c8) Servicios Oficiales	319.0	-69.8	249.2	249.2	249.2	0.0
c9) Otros Servicios Generales	1,297.8	444.8	1,742.6	1,733.2	1,499.0	9.4
D. Transferencias, Asignaciones, Subsidios y Otras Ayudas (D=d1+d2+d3+d4+d5+d6+d7+d8+d9)	201.8	-7.0	194.8	176.2	176.2	18.6
d1) Transferencias Internas y Asignaciones al Sector Público			0.0			0.0
d2) Transferencias al Resto del Sector Público			0.0			0.0
d3) Subsidios y Subvenciones			0.0			0.0
d4) Ayudas Sociales	201.8	-7.0	194.8	176.2	176.2	18.6
d5) Pensiones y Jubilaciones			0.0			0.0
d6) Transferencias a Fideicomisos, Mandatos y Otros Análogos			0.0			0.0
d7) Transferencias a la Seguridad Social			0.0			0.0
d8) Donativos			0.0			0.0
d9) Transferencias al Exterior			0.0			0.0
E. Bienes Muebles, Inmuebles e Intangibles (E=e1+e2+e3+e4+e5+e6+e7+e8+e9)	0.0	20.0	20.0	20.0	20.0	0.0
e1) Mobiliario y Equipo de Administración		20.0	20.0	20.0	20.0	0.0
e2) Mobiliario y Equipo Educativo y Recreativo			0.0			0.0
e3) Equipo e Instrumental Médico y de Laboratorio			0.0			0.0
e4) Vehículos y Equipo de Transporte			0.0			0.0
e5) Equipo de Defensa y Seguridad			0.0			0.0
e6) Maquinaria, Otros Equipos y Herramientas			0.0			0.0
e7) Activos Biológicos			0.0			0.0
e8) Bienes Inmuebles			0.0			0.0
e9) Activos Intangibles			0.0			0.0
F. Inversión Pública (F=f1+f2+f3)	0.0	0.0	0.0	0.0	0.0	0.0
f1) Obra Pública en Bienes de Dominio Público			0.0			0.0
f2) Obra Pública en Bienes Propios			0.0			0.0
f3) Proyectos Productivos y Acciones de Fomento			0.0			0.0
G. Inversiones Financieras y Otras Provisiones (G=g1+g2+g3+g4+g5+g6+g7)	0.0	0.0	0.0	0.0	0.0	0.0
g1) Inversiones Para el Fomento de Actividades Productivas			0.0			0.0
g2) Acciones y Participaciones de Capital			0.0			0.0
g3) Compra de Títulos y Valores			0.0			0.0
g4) Concesión de Préstamos			0.0			0.0
g5) Inversiones en Fideicomisos, Mandatos y Otros Análogos			0.0			0.0
Fideicomiso de Desastres Naturales (Informativo)			0.0			0.0
g6) Otras Inversiones Financieras			0.0			0.0
g7) Provisiones para Contingencias y Otras Erogaciones Especiales			0.0			0.0
H. Participaciones y Aportaciones (H=h1+h2+h3)	0.0	0.0	0.0	0.0	0.0	0.0
h1) Participaciones			0.0			0.0
h2) Aportaciones			0.0			0.0
h3) Convenios			0.0			0.0
I. Deuda Pública (I=i1+i2+i3+i4+i5+i6+i7)	0.0	1,825.5	1,825.5	1,825.5	1,825.5	0.0
i1) Amortización de la Deuda Pública			0.0			0.0
i2) Intereses de la Deuda Pública			0.0			0.0
i3) Comisiones de la Deuda Pública			0.0			0.0
i4) Gastos de la Deuda Pública			0.0			0.0
i5) Costo por Coberturas			0.0			0.0
i6) Apoyos Financieros			0.0			0.0
I7) Adeudos de Ejercicios Fiscales Anteriores (ADEFAS)		1,825.5	1,825.5	1,825.5	1,825.5	0.0



UTSEM

Concepto	Egresos					Subejercicio
	Aprobado	Ampliaciones/ (Reducciones)	Modificado	Devengado	Pagado	
II. Gasto Etiquetado (II=A+B+C+D+E+F+G+H+I)	0.0	0.0	0.0	0.0	0.0	0.0
A. Servicios Personales (A=a1+a2+a3+a4+a5+a6+a7)	0.0	0.0	0.0	0.0	0.0	0.0
a1) Remuneraciones al Personal de Carácter Permanente			0.0			0.0
a2) Remuneraciones al Personal de Carácter Transitorio			0.0			0.0
a3) Remuneraciones Adicionales y Especiales			0.0			0.0
a4) Seguridad Social			0.0			0.0
a5) Otras Prestaciones Sociales y Económicas			0.0			0.0
a6) Previsiones			0.0			0.0
a7) Pago de Estímulos a Servidores Públicos			0.0			0.0
B. Materiales y Suministros (B=b1+b2+b3+b4+b5+b6+b7+b8+b9)	0.0	0.0	0.0	0.0	0.0	0.0
b1) Materiales de Administración, Emisión de Documentos y Artículos Oficiales			0.0			0.0
b2) Alimentos y Utensilios			0.0			0.0
b3) Materias Primas y Materiales de Producción y Comercialización			0.0			0.0
b4) Materiales y Artículos de Construcción y de Reparación			0.0			0.0
b5) Productos Químicos, Farmacéuticos y de Laboratorio			0.0			0.0
b6) Combustibles, Lubricantes y Aditivos			0.0			0.0
b7) Vestuario, Blancos, Prendas de Protección y Artículos Deportivos			0.0			0.0
b8) Materiales y Suministros Para Seguridad			0.0			0.0
b9) Herramientas, Refacciones y Accesorios Menores			0.0			0.0
C. Servicios Generales (C=c1+c2+c3+c4+c5+c6+c7+c8+c9)	0.0	0.0	0.0	0.0	0.0	0.0
c1) Servicios Básicos			0.0			0.0
c2) Servicios de Arrendamiento			0.0			0.0
c3) Servicios Profesionales, Científicos, Técnicos y Otros Servicios			0.0			0.0
c4) Servicios Financieros, Bancarios y Comerciales			0.0			0.0
c5) Servicios de Instalación, Reparación, Mantenimiento y Conservación			0.0			0.0
c6) Servicios de Comunicación Social y Publicidad			0.0			0.0
c7) Servicios de Traslado y Viáticos			0.0			0.0
c8) Servicios Oficiales			0.0			0.0
c9) Otros Servicios Generales			0.0			0.0
D. Transferencias, Asignaciones, Subsidios y Otras Ayudas (D=d1+d2+d3+d4+d5+d6+d7+d8+d9)	0.0	0.0	0.0	0.0	0.0	0.0
d1) Transferencias Internas y Asignaciones al Sector Público			0.0			0.0
d2) Transferencias al Resto del Sector Público			0.0			0.0
d3) Subsidios y Subvenciones			0.0			0.0
d4) Ayudas Sociales			0.0			0.0
d5) Pensiones y Jubilaciones			0.0			0.0
d6) Transferencias a Fideicomisos, Mandatos y Otros Análogos			0.0			0.0
d7) Transferencias a la Seguridad Social			0.0			0.0
d8) Donativos			0.0			0.0
d9) Transferencias al Exterior			0.0			0.0
E. Bienes Muebles, Inmuebles e Intangibles (E=e1+e2+e3+e4+e5+e6+e7+e8+e9)	0.0	0.0	0.0	0.0	0.0	0.0
e1) Mobiliario y Equipo de Administración			0.0			0.0
e2) Mobiliario y Equipo Educativo y Recreativo			0.0			0.0
e3) Equipo e Instrumental Médico y de Laboratorio			0.0			0.0
e4) Vehículos y Equipo de Transporte			0.0			0.0
e5) Equipo de Defensa y Seguridad			0.0			0.0
e6) Maquinaria, Otros Equipos y Herramientas			0.0			0.0
e7) Activos Biológicos			0.0			0.0
e8) Bienes Inmuebles			0.0			0.0
e9) Activos Intangibles			0.0			0.0
F. Inversión Pública (F=f1+f2+f3)	0.0	0.0	0.0	0.0	0.0	0.0
f1) Obra Pública en Bienes de Dominio Público			0.0			0.0
f2) Obra Pública en Bienes Propios			0.0			0.0
f3) Proyectos Productivos y Acciones de Fomento			0.0			0.0
G. Inversiones Financieras y Otras Provisiones (G=g1+g2+g3+g4+g5+g6+g7)	0.0	0.0	0.0	0.0	0.0	0.0
g1) Inversiones Para el Fomento de Actividades Productivas			0.0			0.0
g2) Acciones y Participaciones de Capital			0.0			0.0
g3) Compra de Títulos y Valores			0.0			0.0
g4) Concesión de Préstamos			0.0			0.0
g5) Inversiones en Fideicomisos, Mandatos y Otros Análogos			0.0			0.0
Fideicomiso de Desastres Naturales (Informativo)			0.0			0.0
g6) Otras Inversiones Financieras			0.0			0.0
g7) Provisiones para Contingencias y Otras Erogaciones Especiales			0.0			0.0
H. Participaciones y Aportaciones (H=h1+h2+h3)	0.0	0.0	0.0	0.0	0.0	0.0
h1) Participaciones			0.0			0.0
h2) Aportaciones			0.0			0.0
h3) Convenios			0.0			0.0
I. Deuda Pública (I=i1+i2+i3+i4+i5+i6+i7)	0.0	0.0	0.0	0.0	0.0	0.0
i1) Amortización de la Deuda Pública			0.0			0.0
i2) Intereses de la Deuda Pública			0.0			0.0
i3) Comisiones de la Deuda Pública			0.0			0.0
i4) Gastos de la Deuda Pública			0.0			0.0
i5) Costo por Coberturas			0.0			0.0
i6) Apoyos Financieros			0.0			0.0
i7) Adeudos de Ejercicios Fiscales Anteriores (ADEFAS)			0.0			0.0
III. Total de Egresos (III = I + II)	79,305.7	33,818.9	113,124.6	110,324.0	108,298.8	2,800.6



UTSEM

Universidad Tecnológica del Sur del Estado de México Estado Analítico del Ejercicio del Presupuesto de Egresos Detallado Clasificación Administrativa Del 1 de Enero al 31 de Diciembre de 2023 (Miles de Pesos)						
Concepto (c)	Egresos					Subejercicio
	Aprobado	Ampliaciones/ (Reducciones)	Modificado	Devengado	Pagado	
I. Gasto No Etiquetado (I=A+B+C+D+E+F+G+H)	79,305.7	33,818.9	113,124.6	110,324.0	108,298.8	2,800.6
2280C09000000000 Universidad Tecnológica del Sur del Estado de México	79,305.7	33,818.9	113,124.6	110,324.0	108,298.8	2,800.6
II. Gasto Etiquetado (II=A+B+C+D+E+F+G+H)	0.0	0.0	0.0	0.0	0.0	0.0
			0.0			0.0
III. Total de Egresos (III = I + II)	79,305.7	33,818.9	113,124.6	110,324.0	108,298.8	2,800.6



UTSEM

Universidad Tecnológica del Sur del Estado de México Estado Analítico del Ejercicio del Presupuesto de Egresos Detallado Clasificación Funcional (Finalidad y Función) Del 1 de Enero al 31 de Diciembre de 2023 (Miles de Pesos)						
Concepto (c)	Egresos					Subejercicio (e)
	Aprobado (d)	Ampliaciones/ (Reducciones)	Modificado	Devengado	Pagado	
I. Gasto No Etiquetado (I=A+B+C+D)	79,305.7	33,818.9	113,124.6	110,324.0	108,298.8	2,800.6
A. Gobierno (A=a1+a2+a3+a4+a5+a6+a7+a8)	775.6	0.0	775.6	775.6	775.6	0.0
a1) Legislación			0.0			0.0
a2) Justicia			0.0			0.0
a3) Coordinación de la Política de Gobierno	775.6		775.6	775.6	775.6	0.0
a4) Relaciones Exteriores			0.0			0.0
a5) Asuntos Financieros y Hacendarios			0.0			0.0
a6) Seguridad Nacional			0.0			0.0
a7) Asuntos de Orden Público y de Seguridad Interior			0.0			0.0
a8) Otros Servicios Generales			0.0			0.0
B. Desarrollo Social (B=b1+b2+b3+b4+b5+b6+b7)	78,530.1	31,993.4	110,523.5	107,722.9	106,697.7	2,800.6
b1) Protección Ambiental			0.0			0.0
b2) Vivienda y Servicios a la Comunidad			0.0			0.0
b3) Salud			0.0			0.0
b4) Recreación, Cultura y Otras Manifestaciones Sociales			0.0			0.0
b5) Educación	78,530.1	31,993.4	110,523.5	107,722.9	106,697.7	2,800.6
b6) Protección Social			0.0			0.0
b7) Otros Asuntos Sociales			0.0			0.0
C. Desarrollo Económico (C=c1+c2+c3+c4+c5+c6+c7+c8+c9)	0.0	0.0	0.0	0.0	0.0	0.0
c1) Asuntos Económicos, Comerciales y Laborales en General			0.0			0.0
c2) Agropecuaria, Silvicultura, Pesca y Caza			0.0			0.0
c3) Combustibles y Energía			0.0			0.0
c4) Minería, Manufacturas y Construcción			0.0			0.0
c5) Transporte			0.0			0.0
c6) Comunicaciones			0.0			0.0
c7) Turismo			0.0			0.0
c8) Ciencia, Tecnología e Innovación			0.0			0.0
c9) Otras Industrias y Otros Asuntos Económicos			0.0			0.0
D. Otras No Clasificadas en Funciones Anteriores (D=d1+d2+d3+d4)	0.0	1,825.5	1,825.5	1,825.5	1,825.5	0.0
d1) Transacciones de la Deuda Pública / Costo Financiero de la Deuda			0.0			0.0
d2) Transferencias, Participaciones y Aportaciones Entre Diferentes Niveles y Órdenes de Gobierno			0.0			0.0
d3) Saneamiento del Sistema Financiero			0.0			0.0
d4) Adeudos de Ejercicios Fiscales Anteriores		1,825.5	1,825.5	1,825.5	1,825.5	0.0
II. Gasto Etiquetado (II=A+B+C+D)	0.0	0.0	0.0	0.0	0.0	0.0
A. Gobierno (A=a1+a2+a3+a4+a5+a6+a7+a8)	0.0	0.0	0.0	0.0	0.0	0.0
a1) Legislación			0.0			0.0
a2) Justicia			0.0			0.0
a3) Coordinación de la Política de Gobierno			0.0			0.0
a4) Relaciones Exteriores			0.0			0.0
a5) Asuntos Financieros y Hacendarios			0.0			0.0
a6) Seguridad Nacional			0.0			0.0
a7) Asuntos de Orden Público y de Seguridad Interior			0.0			0.0
a8) Otros Servicios Generales			0.0			0.0
B. Desarrollo Social (B=b1+b2+b3+b4+b5+b6+b7)	0.0	0.0	0.0	0.0	0.0	0.0
b1) Protección Ambiental			0.0			0.0
b2) Vivienda y Servicios a la Comunidad			0.0			0.0
b3) Salud			0.0			0.0
b4) Recreación, Cultura y Otras Manifestaciones Sociales			0.0			0.0
b5) Educación			0.0			0.0
b6) Protección Social			0.0			0.0
b7) Otros Asuntos Sociales			0.0			0.0
C. Desarrollo Económico (C=c1+c2+c3+c4+c5+c6+c7+c8+c9)	0.0	0.0	0.0	0.0	0.0	0.0
c1) Asuntos Económicos, Comerciales y Laborales en General			0.0			0.0
c2) Agropecuaria, Silvicultura, Pesca y Caza			0.0			0.0
c3) Combustibles y Energía			0.0			0.0
c4) Minería, Manufacturas y Construcción			0.0			0.0
c5) Transporte			0.0			0.0
c6) Comunicaciones			0.0			0.0
c7) Turismo			0.0			0.0
c8) Ciencia, Tecnología e Innovación			0.0			0.0
c9) Otras Industrias y Otros Asuntos Económicos			0.0			0.0
D. Otras No Clasificadas en Funciones Anteriores (D=d1+d2+d3+d4)	0.0	0.0	0.0	0.0	0.0	0.0
d1) Transacciones de la Deuda Pública / Costo Financiero de la Deuda			0.0			0.0
d2) Transferencias, Participaciones y Aportaciones Entre Diferentes Niveles y Órdenes de Gobierno			0.0			0.0
d3) Saneamiento del Sistema Financiero			0.0			0.0
d4) Adeudos de Ejercicios Fiscales Anteriores			0.0			0.0
III. Total de Egresos (III = I + II)	79,305.7	33,818.9	113,124.6	110,324.0	108,298.8	2,800.6



UTSEM

Universidad Tecnológica del Sur del Estado de México
Estado Analítico del Ejercicio del Presupuesto de Egresos Detallado
Clasificación de Servicios Personales por Categoría
Del 1 de Enero al 31 de Diciembre de 2023
(Miles de Pesos)

Concepto (c)	Egresos					Subejercicio
	Aprobado	Ampliaciones/ (Reducciones)	Modificado	Devengado	Pagado	
I. Gasto No Etiquetado (I=A+B+C+D+E+F)	67,298.9	939.0	68,237.9	66,186.8	66,133.2	2,051.1
A. Personal Administrativo y de Servicio Público	40,379.4	375.6	40,755.0	39,474.7	39,453.3	1,280.3
B. Magisterio	26,919.5	563.4	27,482.9	26,712.1	26,679.9	770.8
C. Servicios de Salud (C=c1+c2)	0.0	0.0	0.0	0.0	0.0	0.0
c1) Personal Administrativo			0.0			0.0
c2) Personal Médico, Paramédico y afin			0.0			0.0
D. Seguridad Pública			0.0			0.0
E. Gastos asociados a la implementación de nuevas leyes federales o reformas a las mismas (E = e1 + e2)	0.0	0.0	0.0	0.0	0.0	0.0
e1) Nombre del Programa o Ley 1			0.0			0.0
e2) Nombre del Programa o Ley 2			0.0			0.0
F. Sentencias laborales definitivas			0.0			0.0
II. Gasto Etiquetado (II=A+B+C+D+E+F)	0.0	0.0	0.0	0.0	0.0	0.0
A. Personal Administrativo y de Servicio Público			0.0			0.0
B. Magisterio			0.0			0.0
C. Servicios de Salud (C=c1+c2)	0.0	0.0	0.0	0.0	0.0	0.0
c1) Personal Administrativo			0.0			0.0
c2) Personal Médico, Paramédico y afin			0.0			0.0
D. Seguridad Pública			0.0			0.0
E. Gastos asociados a la implementación de nuevas leyes federales o reformas a las mismas (E = e1 + e2)	0.0	0.0	0.0	0.0	0.0	0.0
e1) Nombre del Programa o Ley 1			0.0			0.0
e2) Nombre del Programa o Ley 2			0.0			0.0
F. Sentencias laborales definitivas			0.0			0.0
III. Total del Gasto en Servicios Personales (III = I + II)	67,298.9	939.0	68,237.9	66,186.8	66,133.2	2,051.1



UNIVERSIDAD TECNOLÓGICA DE TECÁMAC

UTT



UTT



CONTENIDO		PÁGINA
I. INFORMACIÓN CONTABLE		
ESTADO DE SITUACIÓN FINANCIERA		5
ESTADO DE ACTIVIDADES		6
ESTADO DE VARIACIÓN EN LA HACIENDA PÚBLICA		7
ESTADO DE CAMBIOS EN LA SITUACIÓN FINANCIERA		8
ESTADO DE FLUJOS DE EFECTIVO		9
ESTADO ANALÍTICO DEL ACTIVO		10
ESTADO ANALÍTICO DE LA DEUDA Y OTROS PASIVOS		11
INFORME SOBRE PASIVOS CONTINGENTES		12
NOTAS A LOS ESTADOS FINANCIEROS		13
II. INFORMACIÓN PRESUPUESTARIA		35
III. INFORMACIÓN PROGRAMÁTICA		51
IV. ANEXOS ESTABLECIDOS EN DIFERENTES ORDENAMIENTOS		63
V. FORMATOS PARA EL CUMPLIMIENTO DE LA LEY DE DISCIPLINA FINANCIERA DE LAS ENTIDADES FEDERATIVAS Y LOS MUNICIPIOS		67



UTT



U T T

Universidad Tecnológica de Tecámac
Estado de Situación Financiera
Al 31 de Diciembre de 2023 y 2022
(Miles de Pesos)

Concepto	Año		Concepto	Año	
	2023	2022		2023	2022
ACTIVO			PASIVO		
Activo Circulante			Pasivo Circulante		
Efectivo y Equivalentes	53,347.5	31,751.5	Cuentas por Pagar a Corto Plazo	27,867.0	13,905.9
Derechos a Recibir Efectivo o Equivalentes	.0	357.6	Documentos por Pagar a Corto Plazo		
Derechos a Recibir Bienes o Servicios			Porción a Corto Plazo de la Deuda Pública a Largo Plazo		
Inventarios			Títulos y Valores a Corto Plazo		
Almacenes			Pasivos Diferidos a Corto Plazo		
Estimación por Pérdida o Deterioro de Activos Circulantes			Fondos y Bienes de Terceros en Garantía y/o Administración a Corto Plazo		
Otros Activos Circulantes			Provisiones a Corto Plazo		
			Otros Pasivos a Corto Plazo		
Total de Activos Circulantes	53,347.5	32,109.1	Total de Pasivos Circulantes	27,867.0	13,905.9
Activo No Circulante			Pasivo No Circulante		
Inversiones Financieras a Largo Plazo			Cuentas por Pagar a Largo Plazo		
Derechos a Recibir Efectivo o Equivalentes a Largo Plazo			Documentos por Pagar a Largo Plazo		
Bienes Inmuebles, Infraestructura y Construcciones en Proceso	281,710.5	251,123.9	Deuda Pública a Largo Plazo		
Bienes Muebles	196,959.6	196,582.4	Pasivos Diferidos a Largo Plazo		
Activos Intangibles			Fondos y Bienes de Terceros en Garantía y/o en Administración a Largo Plazo		
Depreciación, Deterioro y Amortización Acumulada de Bienes	-247,882.5	-238,230.4	Provisiones a Largo Plazo		
Activos Diferidos					
Estimación por Pérdida o Deterioro de Activos no Circulantes			Total de Pasivos No Circulantes	.0	.0
Otros Activos no Circulantes	11.1	11.1			
Total de Activos No Circulantes	230,798.7	209,487.0	Total del Pasivo	27,867.0	13,905.9
Total del Activo	284,146.2	241,596.1	HACIENDA PÚBLICA/ PATRIMONIO		
			Hacienda Pública/Patrimonio Contribuido	69,357.7	69,357.7
			Aportaciones	69,357.7	69,357.7
			Donaciones de Capital		
			Actualización de la Hacienda Pública / Patrimonio		
			Hacienda Pública/Patrimonio Generado	186,921.5	158,332.5
			Resultados del Ejercicio (Ahorro / Desahorro)	44,175.7	7,668.2
			Resultados de Ejercicios Anteriores	109,280.9	117,199.4
			Revalúos	33,464.9	33,464.9
			Reservas		
			Rectificaciones de Resultados de Ejercicios Anteriores		
			Exceso o Insuficiencia en la Actualización de la Hacienda Pública/Patrimonio	.0	.0
			Resultado por Posición Monetaria		
			Resultado por Tenencia de Activos no Monetarios		
			Total Hacienda Pública/ Patrimonio	256,279.2	227,690.2
			Total del Pasivo y Hacienda Pública / Patrimonio	284,146.2	241,596.1



UTT

Universidad Tecnológica de Tecámac
Estado de Actividades
Del 1 de Enero al 31 de Diciembre de 2023 y 2022
(Miles de Pesos)

Concepto	2023	2022
INGRESOS Y OTROS BENEFICIOS		
Ingresos de Gestión	1,067.1	732.0
Impuestos		
Cuotas y Aportaciones de Seguridad Social		
Contribuciones de Mejoras		
Derechos		
Productos	1,067.1	732.0
Aprovechamientos		
Ingresos por Venta de Bienes y Prestación de Servicios		
Participaciones, Aportaciones, Convenios Incentivos Derivados de la Colaboración Fiscal, Fondos Distintos de Aportaciones, Transferencias, Asignaciones, Subsidios y Subvenciones, y Pensiones y Jubilaciones	233,776.7	198,360.7
Participaciones, Aportaciones, Convenios, Incentivos Derivados de la Colaboración Fiscal y Fondos Distintos de Aportaciones		
Transferencias, Asignaciones, Subsidios y Subvenciones, y Pensiones y Jubilaciones	233,776.7	198,360.7
Otros Ingresos y Beneficios	147.5	211.4
Ingresos Financieros		
Incremento por Variación de Inventarios		
Disminución del Exceso de Estimaciones por Pérdida o Deterioro u Obsolescencia		
Disminución del Exceso de Provisiones		
Otros Ingresos y Beneficios Varios	147.5	211.4
Total de Ingresos y Otros Beneficios	234,991.3	199,304.1
GASTOS Y OTRAS PÉRDIDAS		
Gastos de Funcionamiento	180,647.8	180,023.1
Servicios Personales	147,388.0	143,021.6
Materiales y Suministros	3,758.7	5,941.6
Servicios Generales	29,501.1	31,059.9
Transferencias, Asignaciones, Subsidios y Otras Ayudas	.0	.0
Transferencias Internas y Asignaciones al Sector Público		
Transferencias al Resto del Sector Público		
Subsidios y Subvenciones		
Ayudas Sociales		
Pensiones y Jubilaciones		
Transferencias a Fideicomisos, Mandatos y Contratos Análogos		
Transferencias a la Seguridad Social		
Donativos		
Transferencias al Exterior		
Participaciones y Aportaciones	.0	.0
Participaciones		
Aportaciones		
Convenios		
Intereses, Comisiones y Otros Gastos de la Deuda Pública	.0	.0
Intereses de la Deuda Pública		
Comisiones de la Deuda Pública		
Gastos de la Deuda Pública		
Costo por Coberturas		
Apoyos Financieros		
Otros Gastos y Pérdidas Extraordinarias	10,022.8	11,612.8
Estimaciones, Depreciaciones, Deterioros, Obsolescencia y Amortizaciones	9,652.1	11,554.9
Provisiones		
Disminución de Inventarios		
Otros Gastos	370.7	57.9
Inversión Pública	145.0	.0
Inversión Pública no Capitalizable	145.0	.0
Total de Gastos y Otras Pérdidas	190,815.6	191,635.9
Resultados del Ejercicio (Ahorro/Desahorro)	44,175.7	7,668.2



UTT

Universidad Tecnológica de Tecámac Estado de Variación en la Hacienda Pública Del 1 de Enero al 31 de Diciembre 2023 y 2022 (Miles de Pesos)					
Concepto	Hacienda Pública / Patrimonio Contribuido	Hacienda Pública / Patrimonio Generado de Ejercicios Anteriores	Hacienda Pública / Patrimonio Generado del Ejercicio	Exceso o Insuficiencia en la Actualización de la Hacienda Pública / Patrimonio	Total
Hacienda Pública / Patrimonio Contribuido Neto de 2022	69,357.7				69,357.7
Aportaciones	69,357.7				69,357.7
Donaciones de Capital					0.0
Actualización de la Hacienda Pública/Patrimonio					0.0
Hacienda Pública / Patrimonio Generado Neto de 2022		150,664.3	7,668.2	0.0	158,332.5
Resultados del Ejercicio (Ahorro/Desahorro)			7,668.2		7,668.2
Resultados de Ejercicios Anteriores		117,199.4			117,199.4
Revalúos		33,464.9			33,464.9
Reservas					0.0
Rectificaciones de Resultados de Ejercicios Anteriores					0.0
Exceso o Insuficiencia en la Actualización de la Hacienda Pública / Patrimonio Neto de 2022				0.0	0.0
Resultado por Posición Monetaria					0.0
Resultado por Tenencia de Activos no Monetarios					0.0
Hacienda Pública / Patrimonio Neto Final de 2022	69,357.7	150,664.3	7,668.2	0.0	227,690.2
Cambios en la Hacienda Pública / Patrimonio Contribuido Neto de 2023	0.0				0.0
Aportaciones					0.0
Donaciones de Capital					0.0
Actualización de la Hacienda Pública/Patrimonio					0.0
Variaciones de la Hacienda Pública / Patrimonio Generado Neto de 2023		-7,918.5	36,507.5		28,589.0
Resultados del Ejercicio (Ahorro/Desahorro)			44,175.7		44,175.7
Resultados de Ejercicios Anteriores		-7,918.5	-7,668.2		-15,586.7
Revalúos					0.0
Reservas					0.0
Rectificaciones de Resultados de Ejercicios Anteriores					0.0
Cambios en el Exceso o Insuficiencia en la Actualización de la Hacienda Pública / Patrimonio Neto de 2023				0.0	0.0
Resultado por Posición Monetaria					0.0
Resultado por Tenencia de Activos no Monetarios					0.0
Hacienda Pública / Patrimonio Neto Final de 2023	69,357.7	142,745.8	44,175.7	0.0	256,279.2



UTT

Universidad Tecnológica de Tecámac
Estado de Cambios en la Situación Financiera
Del 1 de Enero al 31 de Diciembre de 2023
(Miles de pesos)

Concepto	Origen	Aplicación
ACTIVO	10,009.7	52,559.8
Activo Circulante	357.6	21,596.0
Efectivo y Equivalentes	.0	21,596.0
Derechos a Recibir Efectivo o Equivalentes	357.6	.0
Derechos a Recibir Bienes o Servicios		
Inventarios	.0	.0
Almacenes		
Estimación por Pérdida o Deterioro de Activos Circulantes		
Otros Activos Circulantes		
Activo No circulante	9,652.1	30,963.8
Inversiones Financieras a Largo Plazo		
Derechos a Recibir Efectivo o Equivalentes a Largo Plazo		
Bienes Inmuebles, Infraestructura y Construcciones en Proceso	.0	30,586.6
Bienes Muebles	.0	377.2
Activos Intangibles		
Depreciación, Deterioro y Amortización Acumulada de Bienes	9,652.1	.0
Activos Diferidos		
Estimación por Pérdida o Deterioro de Activos no Circulantes		
Otros Activos no Circulantes		
PASIVO	13,961.1	.0
Pasivo Circulante	13,961.1	.0
Cuentas por Pagar a Corto Plazo	13,961.1	.0
Documentos por Pagar a Corto Plazo		
Porción a Corto Plazo de la Deuda Pública a Largo Plazo		
Títulos y Valores a Corto Plazo		
Pasivos Diferidos a Corto Plazo		
Fondos y Bienes de Terceros en Garantía y/o Administración a Corto Plazo		
Provisiones a Corto Plazo		
Otros Pasivos a Corto Plazo		
Pasivo No Circulante	.0	.0
Cuentas por Pagar a Largo Plazo		
Documentos por Pagar a Largo Plazo		
Deuda Pública a Largo Plazo		
Pasivos Diferidos a Largo Plazo		
Fondos y Bienes de Terceros en Garantía y/o en Administración a Largo Plazo		
Provisiones a Largo Plazo		
HACIENDA PÚBLICA/PATRIMONIO	36,507.5	7,918.5
Hacienda Pública/Patrimonio Contribuido	.0	.0
Aportaciones		
Donaciones de Capital		
Actualización de la Hacienda Pública/Patrimonio		
Hacienda Pública/Patrimonio Generado	36,507.5	7,918.5
Resultados del Ejercicio (Ahorro/Desahorro)	36,507.5	
Resultados de Ejercicios Anteriores		7,918.5
Revalúos		
Reservas		
Rectificaciones de Resultados de Ejercicios Anteriores		
Exceso o insuficiencia en la Actualización de la Hacienda	.0	.0
Resultado por Posición Monetaria		
Resultado por Tenencia de Activos no Monetarios		



U T T

Universidad Tecnológica de Tecámac Estado de Flujos de Efectivo Del 1 de Enero al 31 de Diciembre de 2023 y 2022 (Miles de Pesos)		
Concepto	2023	2022
Flujos de Efectivo de las Actividades de Operación		
Origen	234,991.3	199,304.1
Impuestos		
Cuotas y Aportaciones de Seguridad Social		
Contribuciones de Mejoras		
Derechos		
Productos	1,067.1	732.0
Aprovechamientos		
Ingresos por Venta de Bienes y Prestación de Servicios		
Participaciones, Aportaciones, Convenios, Incentivos de la Colaboración Fiscal y Fondos Distintos de Aportaciones		
Transferencias, Asignaciones, Subsidios y Subvenciones, y Pensiones y Jubilaciones	233,776.7	198,360.7
Otros Orígenes de Operación	147.5	211.4
Aplicación	190,815.6	191,635.9
Servicios Personales	147,388.0	143,021.6
Materiales y Suministros	3,758.7	5,941.6
Servicios Generales	29,501.1	31,059.9
Transferencias Internas y Asignaciones al Sector Público		
Transferencias al Resto del Sector Público		
Subsidios y Subvenciones		
Ayudas Sociales		
Pensiones y Jubilaciones		
Transferencias a Fideicomisos, Mandatos y Contratos Análogos		
Transferencias a la Seguridad Social		
Donativos		
Transferencias al Exterior		
Participaciones		
Aportaciones		
Convenios		
Otras Aplicaciones de Operación	10,167.8	11,612.8
Flujos Netos de Efectivo por Actividades de Operación	44,175.7	7,668.2
Flujos de Efectivo de las Actividades de Inversión		
Origen	10,009.7	13,030.1
Bienes Inmuebles, Infraestructura y Construcciones en Proceso		
Bienes Muebles	9,652.1	11,554.9
Otros Orígenes de Inversión	357.6	1,475.2
Aplicación	30,963.8	.0
Bienes Inmuebles, Infraestructura y Construcciones en Proceso	30,586.6	.0
Bienes Muebles	377.2	.0
Otras Aplicaciones de Inversión		
Flujos Netos de Efectivo por Actividades de Inversión	-20,954.1	13,030.1
Flujo de Efectivo de las Actividades de Financiamiento		
Origen	13,961.1	.0
Endeudamiento Neto		
Interno		
Externo		
Otros Orígenes de Financiamiento	13,961.1	.0
Aplicación	15,586.7	15,535.2
Servicios de la Deuda		
Interno		
Externo		
Otras Aplicaciones de Financiamiento	15,586.7	15,535.2
Flujos Netos de Efectivo por Actividades de Financiamiento	-1,625.6	-15,535.2
Incremento/Disminución Neta en el Efectivo y Equivalentes al Efectivo	21,596.0	5,163.1
Efectivo y Equivalentes al Efectivo al Inicio del Ejercicio	31,751.5	26,588.4
Efectivo y Equivalentes al Efectivo al Final del Ejercicio	53,347.5	31,751.5



U T T

Universidad Tecnológica de Tecámac
Estado Analítico del Activo
Del 1 de Enero al 31 de Diciembre de 2023
(Miles de Pesos)

Concepto	Saldo Inicial	Cargos del Período	Abonos del Período	Saldo Final	Variación del Período
	1	2	3	4 = (1+2-3)	(4-1)
ACTIVO	241,596.1	468,704.7	426,154.6	284,146.2	42,550.1
Activo Circulante	32,109.1	437,740.9	416,502.5	53,347.5	21,238.4
Efectivo y Equivalentes	31,751.5	437,448.8	415,852.8	53,347.5	21,596.0
Derechos a Recibir Efectivo o Equivalentes	357.6	292.1	649.7	.0	-357.6
Derechos a Recibir Bienes o Servicios				.0	.0
Inventarios				.0	.0
Almacenes				.0	.0
Estimación por Pérdida o Deterioro de Activos Circulantes				.0	.0
Otros Activos Circulantes				.0	.0
Activo No Circulante	209,487.0	30,963.8	9,652.1	230,798.7	21,311.7
Inversiones Financieras a Largo Plazo				.0	.0
Derechos a Recibir Efectivo o Equivalentes a Largo Plazo				.0	.0
Bienes Inmuebles, Infraestructura y Construcciones en Proceso	251,123.9	30,586.6		281,710.5	30,586.6
Bienes Muebles	196,582.4	377.2		196,959.6	377.2
Activos Intangibles				.0	.0
Depreciación, Deterioro y Amortización Acumulada de Bienes	-238,230.4		9,652.1	-247,882.5	-9,652.1
Activos Diferidos				.0	.0
Estimación por Pérdida o Deterioro de Activos no Circulantes				.0	.0
Otros Activos no Circulantes	11.1			11.1	.0



U T T

Universidad Tecnológica de Tecámac
 Estado Analítico de la Deuda y Otros Pasivos
 Del 1 de Enero al 31 de Diciembre de 2023
 (Miles de Pesos)

Denominación de las Deudas	Moneda de Contratación	Institución o País Acreedor	Saldo Inicial del Período	Saldo Final del Período
DEUDA PÚBLICA				
Corto Plazo				
Deuda Interna			.0	.0
Instituciones de Crédito				
Títulos y Valores				
Arrendamientos Financieros				
Deuda Externa			.0	.0
Organismos Financieros Internacionales				
Deuda Bilateral				
Títulos y Valores				
Arrendamientos Financieros				
Subtotal a Corto Plazo			.0	.0
Largo Plazo				
Deuda Interna			.0	.0
Instituciones de Crédito				
Títulos y Valores				
Arrendamientos Financieros				
Deuda Externa			.0	.0
Organismos Financieros Internacionales				
Deuda Bilateral				
Títulos y Valores				
Arrendamientos Financieros				
Subtotal a Largo Plazo			.0	.0
Otros Pasivos			13,905.9	27,867.0
Total de Deuda y Otros Pasivos			13,905.9	27,867.0



UTT

INFORME SOBRE PASIVOS CONTINGENTES

En cumplimiento de lo dispuesto por los artículos 46, fracción I, inciso f y 52 de la Ley General de Contabilidad Gubernamental en relación al Informe Sobre Pasivos Contingentes, se menciona que la Universidad Tecnológica de Tecámac (UTT), al 31 de diciembre de 2023, no cuenta con obligaciones contingentes.



UTT

NOTAS A LOS ESTADOS FINANCIEROS

NOTAS DE DESGLOSE

1. ESTADO DE SITUACIÓN FINANCIERA

El Estado de Situación Financiera muestra información relativa a los recursos y obligaciones financieras del Organismo a una fecha determinada.

ACTIVO

Efectivo y Equivalentes

BANCOS

En la cuenta de bancos se muestra los movimientos por los ingresos y egresos en efectivo propiedad de la Universidad, los depósitos que se reciben son del Gobierno del Estado de México por los conceptos de Gasto Operativo, Nómina y Financiamiento.

A continuación se relacionan las cuentas que integran el rubro de efectivo y equivalentes:

NOMBRE DEL BANCO	No. DE CUENTA	TIPO DE CUENTA	FUENTE DE FINANCIAMIENTO	2023	2022
				(Miles de Pesos)	
Banorte	236	Maestra	Propios	1,804.1	1,632.9
Banorte	999	Maestra	Propios	2,811.8	3,430.6
Banorte	551	Maestra	Estatales	0.0	46.6
Banorte	542	Maestra	Estatales	0.0	20.6
Banorte	377	Maestra	Estatales	0.0	4.9
Banorte	407	Maestra	Federales	0.0	16,508.8
Banorte	769	Maestra	Federales	0.0	611.6
Banorte	098	Maestra	Estatales	439.1	0.0
Banorte	691	Maestra	Federales	20,621.6	0.0
Banorte	728	Maestra	Estatales	21.2	0.0
Banorte	737	Maestra	Federales	20,699.9	0.0
Banorte	755	Maestra	Federales	6.9	0.0
Scotiabank	848	Inversión	Estatales	6,942.9	9,495.5
TOTAL				53,347.5	31,751.5

DERECHOS A RECIBIR EFECTIVO Y EQUIVALENTES

INVERSIONES A CORTO PLAZO

Durante el Ejercicio 2023 no se realizaron registros en este rubro.

CUENTAS POR COBRAR A CORTO PLAZO

A continuación se relacionan las cuentas que integran el rubro de cuentas por cobrar a corto plazo:



UTT

CONCEPTO	2023	2022
	(Miles de Pesos)	
BBVA Bancomer S.A.	0.0	357.6

DEUDORES DIVERSOS POR COBRAR A CORTO PLAZO

Durante el Ejercicio 2023 los adeudos a terceros se comprobaron y/o reintegraron de acuerdo a los términos y plazos que marcan los Lineamientos para la Administración de los Recursos de la Universidad.

INVENTARIOS

BIENES EN TRÁNSITO

Durante el ejercicio 2023 no se realizaron registros en este rubro.

BIENES MUEBLES, INMUEBLES E INTANGIBLES

BIENES INMUEBLES

Los activos se presentan a valor histórico de adquisición y la re expresión de acuerdo a la NIF B-10 emitida por el Consejo Mexicano para Investigación y Desarrollo de Normas de Información Financiera A.C. La Depreciación se calcula en línea recta de acuerdo a los porcentajes establecidos en el Manual Único de Contabilidad Gubernamental.

CONCEPTO	2022	ADQUISICIÓN ANUAL	BAJAS ANUAL	2023
		(Miles de Pesos)		
Terrenos	48,511.2	0.0	0.0	48,511.2
Edificios no Habitacionales	166,493.9	0.0	0.0	166,493.9
Obra Publica 2018 Gimnasio UTTEC	10,000.0	0.0	0.0	10,000.0
Gimnasio UTTEC 2a Etapa	21,118.8	0.0	0.0	21,118.8
Convenio IMIFE - Gimnasio UTTEC Etapa Final	5,000.0	0.0	0.0	5,000.0
FAM 2023 Edificio de Docencia	0.0	30,586.6	0.0	30,586.6
SUMAS	251,123.9	30,586.6	0.0	281,710.5

BIENES MUEBLES

Se conforma por los bienes tangibles necesarios para llevar a cabo las actividades de la Universidad y se reflejan las adquisiciones y bajas de estos bienes.

A continuación se relacionan las cuentas que integran el rubro de bienes muebles:

CONCEPTO	2022	ADQUISICIÓN ANUAL	BAJAS ANUAL	2023
		(Miles de Pesos)		
Mobiliario y Equipo de Administración	107,782.2	0.0	0.0	107,782.2
Mobiliario y Equipo Educativo y Recreativo	749.8	377.2	0.0	1,127.0
Equipo e Instrumental Médico y de Laboratorio	65,787.9	0.0	0.0	65,787.9
Vehículos y Equipo de Transporte	8,482.6	0.0	0.0	8,482.6
Maquinaria, Otros Equipos y Herramientas	13,779.9	0.0	0.0	13,779.9
TOTAL	196,582.4	377.2	0.0	196,959.6



UTT

DEPRECIACIONES ACUMULADAS

La depreciación acumulada presenta la parte estimada de la capacidad de los activos que se han consumido durante un periodo, su fin es de índole informativo.

El registro contable de la depreciación tiene por objeto reconocer la pérdida de valor de un activo que puede originarse por obsolescencia o deterioro ordinario, defectos de fabricación, falta de uso e insuficiencia, entre otros.

A continuación se relacionan las cuentas que integran el rubro de depreciaciones acumuladas:

CONCEPTO	2022	BAJAS DE DEPRECIACIÓN	DEPRECIACIÓN DEL EJERCICIO	2023
		(Miles de Pesos)		
Depreciación Acumulada Bienes Inmuebles	69,888.9	0.0	3,329.7	73,218.7
Depreciación Edificios	69,888.9	0.0	3,329.7	73,218.7
Depreciación Acumulada Bienes Muebles	168,341.5	0.0	6,322.3	174,663.8
Depreciación Mobiliario y Equipo de Administración	88,022.7	0.0	4,094.4	92,117.1
Depreciación Mobiliario y Equipo Educativo y Recreativo	380.9	0.0	83.5	464.5
Depreciación Equipo e Instrumental Médico y de Laboratorio	60,678.4	0.0	1,191.0	61,869.3
Depreciación Vehículos y Equipo de Transporte	7,197.4	0.0	465.2	7,662.6
Depreciación Maquinaria, Otros Equipos y Herramientas	12,062.1	0.0	488.2	12,550.3
TOTAL	238,230.4	0.0	9,652.0	247,882.5

OTROS ACTIVOS NO CIRCULANTES

El saldo del rubro Otros Activos no Circulantes al 31 de Diciembre de 2023 y 2022 se integra como sigue:

CONCEPTO	2023	2022
	(Miles de Pesos)	
Luz y Fuerza del Centro	3.1	3.1
AT&T Comunicaciones Digitales	8.0	8.0
TOTAL	11.1	11.1

PASIVO

CUENTAS POR PAGAR A CORTO PLAZO

PROVEEDORES POR PAGAR A CORTO PLAZO

Esta cuenta representa los pasivos por bienes o servicios que han sido recibidos por la Universidad y, además, han sido objeto de facturación o acuerdo formal con el proveedor.

A continuación se relacionan las cuentas que integran el rubro de proveedores por pagar a corto plazo:



U T T

CONCEPTO	ANTIGÜEDAD DE DIAS	2023	2022
		(Miles de Pesos)	
Cabca Ingeniería y Servicios S.A. de C.V.		0.0	2,595.5
Integradora de Proyectos de Alto Impacto Jorvick		0.0	995.9
Despacho Ramírez y Asociados S.C.		0.0	152.7
Dorado Publicidad		0.0	5.6
Arus Construcciones S.A. de C.V.		0.0	1,624.2
Desarrolladora de Infraestructura Amilco S.A. de C.V.		0.0	52.0
Multiservicios Administrados en Tecnología S. de R.L. de C.V.		0.0	1,482.6
Ex Bach Tecnología Educativa S. C.		0.0	214.1
Molina Martínez Contadores Públicos y Consultores S.C.		0.0	110.2
Shopping Consulting S.A. de C.V.	30	107.4	0.0
Servicios Publicitarios Coby S.A. de C.V.	30	475.9	0.0
Enmarosa S.A. de C.V.	30	254.7	0.0
Segura Sánchez Contadores y Auditores S.C.	30	151.2	0.0
Seguros Azteca Daños S.A. de C.V.	30	386.9	0.0
Justino Garduño Guzmán	30	4.1	0.0
SUMAS		1,380.2	7,232.8

RETENCIONES Y CONTRIBUCIONES POR PAGAR A CORTO PLAZO

El saldo de esta cuenta es acreedor y representa el importe de la obligación que tiene la Universidad de pagar a las autoridades hacendarias y de otro tipo, los impuestos y derechos de que es sujeto.

A continuación se relacionan las cuentas que integran el rubro de retenciones y contribuciones por pagar a corto plazo:

CONCEPTO	ANTIGÜEDAD DE DIAS	2023	2022
		(Miles de Pesos)	
10% sobre Honorarios		-	15.0
I.S.R. Sueldos y Salarios	30	1,954.0	2,481.6
3% Impuesto sobre Erogaciones por Remuneraciones	30	423.5	414.1
3% Impuesto Sobre Erogaciones por Remuneraciones de Terceros	1230	0.1	1.0
I.S.R. Resico	30	0.3	0.0
Fonacot		0.0	73.4
Pensiones Alimenticias		0.0	26.2
Cuota Sindical 1%		0.0	15.3
Nomina Quincenal	30	16.5	14.1
Nomina Finiquitos Sept-Dic	30	22.1	0.0
Supervisión de Obra (Gimnasio)	1140	137.8	137.8
Supervisión de Obra Edificio Docencia	30	27.7	0.0
SUMAS		2,582.0	3,178.5

OTRAS CUENTAS POR PAGAR A CORTO PLAZO

A continuación se relacionan las cuentas que integran el rubro de otras cuentas por pagar a corto plazo:



U T T

CONCEPTO	ANTIGÜEDAD DE DIAS	2023	2022
		(Miles de Pesos)	
Gobierno del Estado de México (Bonos)	30	83.5	77.5
Intereses Comecyt		0.0	0.2
Intereses Comecyt FICDTEM 1		0.0	0.1
Ficdtem 2021: Lorena Elizabeth Chávez Guitron		0.0	20.7
Ficdtem 2021: Nikte Yoliztli Martinez Palma		0.0	46.6
Intereses Subsidio Federal 2022		0.0	1,317.4
Intereses Proexes 2022		0.0	0.2
Intereses Subsidio Federal 2023	330	1,129.5	0.0
Intereses Saascaem	240	1.1	0.0
Intereses Recurso Fam 2023	240	365.2	0.0
Intereses Prodep 2023	210	6.5	0.0
Cabca Ingeniería y Servicios S.A. de C.V. (Gimnasio UTTEC)	1890	860.7	860.7
Estudio Treinta Cero Seis S.A. de C.V.	1680	2.6	2.6
Cabca Ingeniería y Servicios S.A. de C.V. 2da Etapa	1470	1.6	1.6
Convenio Imife - Gimnasio 2a Etapa	1470	1,166.1	1,166.1
Convenio Imife - Gimnasio UTTEC Etapa Final	1110	0.9	0.9
Fam 2023 Unidad de Docencia	90	20,287.1	0.0
SUMAS		23,904.8	3,494.6

SALDO CUENTAS POR PAGAR A CORTO PLAZO	27,867.0	13,905.9
----------------------------------------------	-----------------	-----------------

2. ESTADO DE ACTIVIDADES

Su finalidad es informar el monto del cambio total en la Hacienda Pública durante un periodo, y proporcionar información relevante sobre el resultado de las transacciones y otros eventos relacionados con la operación de la Universidad que afectan o modifican su patrimonio. Muestra una relación resumida de los ingresos y gastos y otras pérdidas de la Universidad durante un periodo determinado, cuya diferencia positiva o negativa determina el ahorro o desahorro del ejercicio.

Los ingresos de gestión se integran de la siguiente manera:

CONCEPTO	2023	2022
	(Miles de Pesos)	
INGRESOS Y OTROS BENEFICIOS		
Participaciones, Transferencias, Asignaciones, Subsidios y Otras Ayudas	233,776.7	198,360.7
Subsidio Estatal	88,055.8	116,225.5
Subsidio Federal	84,567.2	82,135.2
Programa para el Desarrollo Profesional Docente (Prodep)	150.3	0.0
Ingresos de Gestión 2023	30,416.8	0.0
Fondo de Aportaciones Múltiple Ramo 33	30,586.6	0.0
Otros Ingresos y Beneficios Varios	1,214.6	943.4
Ingresos Financieros	1,067.1	732.0
Otros Ingresos	147.5	211.4
INGRESOS Y OTROS BENEFICIOS	234,991.3	199,304.1



U T T

Otros Ingresos y Beneficios

En esta cuenta se reflejan los productos financieros generados por las cuentas de inversión en el presente ejercicio fiscal, así como otros ingresos recibidos en la Universidad Tecnológica de Tecámac.

Los gastos y otras pérdidas se encuentran integrados de la siguiente manera:

CONCEPTO	2023	2022
	(Miles de Pesos)	
GASTOS DE FUNCIONAMIENTO	180,647.8	180,023.1
1000 Servicios personales	147,388.0	143,021.6
2000 Materiales y suministros	3,758.7	5,941.6
3000 Servicios generales	29,501.1	31,059.9
TRANSFERENCIA, ASIGNACIONES, SUBSIDIOS Y OTRAS AYUDAS	0.0	0.0
4000 Subsidios para capacitación y becas	0.0	0.0
BIENES MUEBLES E INTANGIBLES	145.0	0.0
5000 Bienes informáticos	145.0	0.0
OTROS GASTOS Y PÉRDIDAS EXTRAORDINARIAS	10,022.8	11,612.8
Estimaciones, Depreciaciones, Deterioros, Obsolescencia y Amortizaciones	9,652.1	11,554.9
Otros Gastos	370.7	57.9
TOTAL DE GASTOS Y OTRAS PÉRDIDAS	190,815.6	191,635.9
RESULTADOS DEL EJERCICIO (AHORRO Y DESAHORRO)	44,175.7	7,668.2

3. ESTADO DE VARIACIÓN EN LA HACIENDA PÚBLICA

Su finalidad es mostrar los cambios o variaciones que sufrieron los distintos elementos que componen la Hacienda Pública de un ente público, entre el inicio y el final del periodo.

Del análisis de los cambios y las variaciones se pueden detectar situaciones negativas y positivas acontecidas durante el ejercicio que pueden servir de base para tomar decisiones correctivas, o para aprovechar oportunidades y fortalezas detectadas del comportamiento de la Hacienda Pública.

Hubo un ajuste a resultado de ejercicios anteriores por 15,586.7 miles de pesos correspondiente al reintegro del subsidio federal del Ejercicio 2022.

4. ESTADO DE FLUJO DE EFECTIVO

CONCEPTO	2023	2022
	(Miles de Pesos)	
Efectivo y Equivalentes	53,347.5	31,751.5
TOTAL	53,347.5	31,751.5

U T T

CONCILIACIÓN DE FLUJOS DE EFECTIVO NETOS DE LAS ACTIVIDADES DE OPERACIÓN Y LA CUENTA DE AHORRO/DESAHORRO ANTES DE RUBROS EXTRAORDINARIOS

Integración de Flujo de Efectivo	2023	2022
Flujos Netos de Efectivo por Actividades de Operación	44,175.7	7,668.2
Flujos Netos de Efectivo por Actividades de Inversión	-20,954.1	13,030.1
Flujos Netos de Efectivo por Actividades de Financiamiento	-1,625.6	-15,535.2
Efectivo y Equivalentes al Efectivo al Inicio del Ejercicio	31,751.5	26,588.4
Efectivo y Equivalentes al Efectivo al Final del Ejercicio	53,347.5	31,751.5

5. CONCILIACIÓN ENTRE LOS INGRESOS PRESUPUESTARIOS Y CONTABLES, ASÍ COMO ENTRE LOS EGRESOS PRESUPUESTARIOS Y LOS GASTOS CONTABLES

Universidad Tecnológica de Tecámac Conciliación entre los Ingresos Presupuestarios y Contables Correspondiente del 1 de Enero al 31 de Diciembre de 2023 (Miles de Pesos)	
1. Ingresos Presupuestarios	260,688.8
2. Más Ingresos Contables no Presupuestarios	0.0
Ingresos Financieros	
Incremento por Variación de Inventarios	
Disminución del Exceso de Estimaciones por Pérdida o Deterioro u Obsolescencia	
Disminución del Exceso de Provisiones	
Otros Ingresos y Beneficios Varios	
Otros Ingresos Contables no Presupuestarios	
3. Menos Ingresos Presupuestarios no Contables	25,697.5
Aprovechamientos Patrimoniales	
Ingresos Derivados de Financiamientos	25,697.5
Otros Ingresos Presupuestarios no Contables	
4. Ingresos Contables (4 = 1 + 2 - 3)	234,991.3



U T T

Universidad Tecnológica de Tecámac Conciliación entre los Egresos Presupuestarios y los Gastos Contables Correspondiente del 1 de Enero al 31 de Diciembre de 2023 (Miles de Pesos)	
1.- Total de Egresos Presupuestarios	223,493.0
2.- Menos Egresos Presupuestarios no Contables	42,700.2
Materias Primas y Materiales de Producción y Comercialización	
Materiales y Suministros	
Mobiliario y Equipo de Administración	
Mobiliario y Equipo Educativo y Recreativo	377.2
Equipo e Instrumental Médico y de Laboratorio	
Vehículos y Equipo de Transporte	
Equipo de Defensa y Seguridad	
Maquinaria, Otros Equipos y Herramientas	
Activos Biológicos	
Bienes Inmuebles	
Activos Intangibles	
Obra Pública en Bienes de Dominio Público	
Obra Pública en Bienes Propios	30,586.6
Acciones y Participaciones de Capital	
Compra de Títulos y Valores	
Concesión de Préstamos	
Inversiones en Fideicomisos, Mandatos y Otros Análogos	
Provisiones para Contingencias y Otras Erogaciones Especiales	
Amortización de la Deuda Pública	
Adeudos de Ejercicios Fiscales Anteriores (ADEFAS)	11,736.4
Otros Egresos Presupuestales no Contables	
3. Más Gastos Contables no Presupuestales	10,022.8
Estimaciones, Depreciaciones, Deterioros, Obsolescencia y Amortizaciones	9,652.1
Provisiones	
Disminución de Inventarios	
Aumento por Insuficiencia de Estimaciones por Pérdida o Deterioro u Obsolescencia	
Aumento por Insuficiencia de Provisiones	
Otros Gastos	370.7
Otros Gastos Contables no Presupuestales	
4. Total de Gasto Contable (4 = 1 - 2 + 3)	190,815.6



UTT

NOTAS DE MEMORIA (CUENTAS DE ORDEN)

Universidad Tecnológica de Tecámac		
Cuentas de Orden Contable		
(Miles de Pesos)		
	<u>2 0 2 3</u>	<u>2 0 2 2</u>
CUENTAS DEUDORAS		
Almacén	2,971.8	3,509.5
Cuentas de Control de Organismos Auxiliares	357.6	0.0
	<u>3,329.4</u>	<u>3,509.5</u>
CUENTAS ACREEDORAS		
Artículos Disponibles por el Almacén	2,971.8	3,509.5
Organismos Auxiliares Cuenta de Control	357.6	0.0
	<u>3,329.4</u>	<u>3,509.5</u>

Universidad Tecnológica de Tecámac		
Cuentas de Orden Presupuestales		
(Miles de Pesos)		
	<u>2 0 2 3</u>	<u>2 0 2 2</u>
CUENTAS DEUDORAS		
Ley de Ingresos Estimada	247,673.8	237,258.4
Presupuesto de Egresos por Ejercer de Gastos de Funcionamiento	22,011.3	33,918.8
Presupuesto de Egresos Devengado de Gasto de Funcionamiento	1,803.7	7,647.0
Presupuesto de Egresos Pagado de Gastos de Funcionamiento	178,844.1	172,376.2
Presupuesto de Egresos por Ejercer de Transferencias, Asignaciones, Subsidios y Otras Ayudas	0.0	1,039.0
Presupuesto de Egresos por Ejercer de Bienes Muebles, Inmuebles e Intangibles	0.0	571.5
Presupuesto de Egresos Pagado de Bienes Muebles, Inmuebles e Intangibles	522.2	0.0
Presupuesto de Egresos Devengado de Inversión Pública	20,287.1	0.0
Presupuesto de Egresos Pagado de Inversión Pública	10,299.5	0.0
Presupuesto de Egresos por Ejercer de Intereses, Comisiones y Otros Gastos de la Deuda Pública	2,169.6	0.0
Presupuesto de Egresos Pagado de Intereses, Comisiones y Otros Gastos de la Deuda Pública	11,736.3	21,705.9
	<u>495,347.6</u>	<u>474,516.8</u>
CUENTAS ACREEDORAS		
Ley de Ingresos por Ejecutar	-13,015.0	16,514.0
Ley de Ingresos Recaudado	260,688.8	220,744.4
Presupuesto de Egresos Aprobado de Gastos de Funcionamiento	202,659.1	213,942.0
Presupuesto de Egresos Aprobado de Transferencias, Asignaciones, Subsidios y Otras Ayudas	0.0	1,039.0
Presupuesto de Egresos Aprobado de Intereses, Comisiones y Otros Gastos de la Deuda Pública	13,905.9	21,705.9
Presupuesto de Egresos Aprobado de Inversión Pública	30,586.6	0.0
Presupuesto de Egresos Aprobado de Bienes Muebles, Inmuebles e Intangibles	522.2	571.5
	<u>495,347.6</u>	<u>474,516.8</u>



NOTAS DE GESTIÓN ADMINISTRATIVA

1. INTRODUCCIÓN

Los Estados Financieros de la Universidad, tienen como objetivo la revelación del contexto de su operación y los aspectos económicos y financieros significativos que tuvieron lugar al 31 de Diciembre de 2023 y que influyeron en la toma de decisiones de dicho periodo. Proveen de información financiera confiable y oportuna a los usuarios de la misma, al Congreso local y a la ciudadanía en general.

La Universidad Tecnológica de Tecámac, inicia sus labores docentes en septiembre de 1996, con la formación de 143 estudiantes, 100 en la carrera de Técnico Superior Universitario en Informática y 43 en la de Técnico Superior Universitario en Procesos de Producción.

Actualmente, esta Casa de Estudios imparte once carreras de Técnico Superior Universitario nivel 5B y once a nivel licenciatura y una Maestría; todas avaladas por la preparación profesional y curricular del cuerpo docente, en su mayoría con estudios de posgrado en áreas afines a las asignaturas que imparten y con experiencia en los atributos del modelo educativo de las Universidades Tecnológicas, así mismo, se cuenta con instalaciones propias con edificios modernos, aulas multifuncionales, laboratorios y talleres con tecnología de punta.

2. PANORAMA ECONÓMICO FINANCIERO

Derivado de las medidas establecidas por el uso eficiente, transparente y eficaz de los recursos públicos, el Gobierno del Estado de México contempla dentro de sus objetivos, generar ahorros en su gasto corriente, que se refleje en proporcionar más y mejores servicios a la ciudadanía y a los programas sociales, la Universidad cumplió con su programa de trabajo bajo las premisas de austeridad, disciplina y transparencia en el manejo de los recursos públicos sin detrimento en la calidad y oportunidad de la prestación de sus servicios.

La Universidad Tecnológica de Tecámac opera con un presupuesto integrado con aportaciones del Gobierno Federal y del Gobierno del Estado de México, de acuerdo con el convenio suscrito para tal efecto, el presupuesto inicial autorizado al Organismo es publicado en el Decreto del Presupuesto de Egresos 2023, considera las aportaciones por subsidio estatal y federal, así como los ingresos propios.

En el ejercicio 2023 el GEM, en previsión de los efectos económicos que pudiesen existir, reforzó las medidas de austeridad, racionalidad y disciplina presupuestal, por lo que en general se presentan subejercicios en los capítulos de gastos autorizados.

3. AUTORIZACIÓN E HISTORIA

a) Fecha de Creación del Ente

La Universidad Tecnológica de Tecámac (UTT), es un Organismo Público Descentralizado del Gobierno del Estado de México, creado mediante decreto No. 146 por la H. LII Legislatura del Estado de México, publicado en la “Gaceta del Gobierno” el 28 de junio de 1996 a través del cual se le otorga personalidad jurídica y patrimonio propio.

b) Principales Cambios en su Estructura

ANTECEDENTES

La historia de la Universidad Tecnológica de Tecámac (UTT) es breve pero enriquecedora, ya que a lo largo de 27 años de trayectoria educativa, ésta se ha consolidado como una institución

U T T

de calidad y vanguardia, que ofrece una formación profesional, cuyo distintivo es la estrecha relación con el sector productivo y la innovación educativa, a través de un modelo educativo centrado en el aprendizaje, la actualización y la flexibilidad curricular.

La creación de la UTT se inscribe en el marco del Programa de Desarrollo de la Educación Media Superior y Superior del Estado de México 1996-2006, entre cuyos objetivos destaca el ampliar las oportunidades educativas de carácter tecnológico en puntos geográficos del Estado, identificados como estratégicos. Programa, que como resultado de un análisis municipal, regional y estatal determinó como prioritaria la creación de servicios educativos de nivel bachillerato y superior en la región nororiente del Estado de México, que se caracteriza no sólo por la intensificación de la demanda de servicios educativos, sino porque esta región enfrenta las mayores presiones de ocupación y urbanización, por ser receptora de la expulsión de la población de la Ciudad de México, cuyas expectativas demográficas son alarmantes.

En este contexto la Universidad Tecnológica de Tecámac, inicia sus labores docentes en septiembre de 1996, con la formación de 143 estudiantes, 100 en la carrera de Técnico Superior Universitario en Informática y 43 en la de Técnico Superior Universitario en Procesos de Producción. Trabajando en aulas provisionales y con el apoyo de seis profesores investigadores. El 17 de junio de 1997 se inició la construcción de sus propias instalaciones en una extensión de 35 hectáreas que originalmente formaban parte del Parque Estatal Ecológico, Turístico y Recreativo "Sierra Hermosa", ubicado en el kilómetro 37.5 de la carretera federal México-Pachuca.

Actualmente, esta Casa de Estudios imparte once carreras de Técnico Superior Universitario nivel 5B, once a nivel licenciatura y una Maestría, todas avaladas por la preparación profesional y curricular del cuerpo docente, en su mayoría con estudios de posgrado en áreas afines a las asignaturas que imparten y con experiencia en los atributos del modelo educativo de las Universidades Tecnológicas, así mismo se cuenta con instalaciones propias con edificios modernos, aulas multifuncionales, laboratorios y talleres con tecnología de punta.

4. ORGANIZACIÓN Y OBJETO SOCIAL

a) Objeto Social

Objetivo General

La Universidad Tecnológica de Tecámac, tiene como objeto:

- I. Formar Técnicos Superiores y Profesionales Universitarios en los niveles de licenciatura, maestría y doctorado, aptos para la solución creativa de los problemas, con un sentido de innovación al incorporar los avances científicos y tecnológicos de acuerdo con los requerimientos del desarrollo económico y social de la región, el estado y el país.
- II. Realizar investigaciones científicas y tecnológicas que permitan el avance del conocimiento, que fortalezca la enseñanza tecnológica y el mejor aprovechamiento social de los recursos naturales y materiales que contribuyan a elevar la calidad de vida de la sociedad.
- III. Llevar a cabo programas de vinculación con los sectores público, privado y social que coadyuven a consolidar el desarrollo tecnológico y social de la comunidad.
- IV. Promover la cultura nacional y universal.

b) Principal Actividad

Formar profesionales, docentes e investigadores aptos para la aplicación y generación de conocimientos, en la solución de problemas con un sentido innovador que incorpore los avances científicos y tecnológicos, de acuerdo a los requerimientos del desarrollo económico y social de la región, del estado y del país.



c) Ejercicio Fiscal

Del 1 de enero al 31 de diciembre de 2023

d) Régimen Jurídico

Artículo 1.- Se crea la Universidad Tecnológica de Tecámac, como un Organismo Público Descentralizado del Gobierno del Estado, con personalidad jurídica y patrimonio propios.

Artículo 2.- La Universidad se constituye como miembro del Sistema Nacional de Universidades Tecnológicas y, por tanto, adopta su modelo educativo.

Artículo 3.- La Universidad Tecnológica tendrá su domicilio en el Municipio de Tecámac.

e) Consideraciones Fiscales del Ente:

Su régimen fiscal es el correspondiente a personas morales con fines no lucrativos y sus obligaciones fiscales se determinan conforme al objetivo y funciones asignadas en la Constitución Política del Estado Libre y Soberano de México, en la Ley que les da origen o en su Decreto de Creación, salvo los casos en que se realicen actividades distintas a la prestación de servicios públicos.

- No efectuará retenciones del Impuesto al Valor Agregado, de conformidad con el artículo 3, tercer párrafo de la Ley del Impuesto al Valor Agregado.
- Los ingresos obtenidos por concepto de los Cursos de Educación Continua y de los Centros de Evaluación de Competencia Laboral no están gravados para efectos de la Ley del Impuesto al Valor Agregado y no son sujetos del Impuesto sobre la Renta, toda vez que se trata de percepciones que forman parte del objeto de la Universidad y se derivan de servicios de enseñanza (Artículo 15 fracción IV de la Ley del Impuesto al Valor Agregado), ya que las Instituciones de Educación Superior forman parte del proceso de garantizar la calidad del procedimiento, por medio del cual los organismos certificados acreditan a la misma como un centro de evaluación, de acuerdo con las reglas, para realizar estas actividades de evaluación y verificación interna, de conformidad con normas técnicas de competencia laboral (Reglas Generales de los Sistemas Normalizados y de Certificación de Competencia Laboral).
- Para los pagos efectuados a personas físicas por servicios personales independientes (honorarios) que se contratan para los cursos de "Educación Continua" y para la Evaluación del "Centro de Evaluación de Competencia Laboral" no están obligadas a retener las dos terceras partes del Impuesto al Valor Agregado por los servicios personales independientes (honorarios) que cubran dichas personas, en virtud de que la Institución es un Organismo Público Descentralizado.
- En Impuesto al Valor Agregado pagado a las personas mencionadas deberá cargarse a resultados, toda vez que no se tiene derecho al acreditamiento del Impuesto al Valor Agregado, debido a que sus ingresos no están gravados por este impuesto (artículo 4 de la Ley del Impuesto al Valor Agregado).
- Las instituciones que componen el sistema financiero que realicen pagos por intereses, no efectuarán retención alguna del Impuesto Sobre la Renta de los mismos, cuando le sean pagados a organismos descentralizados cuyas actividades no sean preponderantemente empresariales, así aquellos sujetos a control presupuestario en los términos de la Ley Federal de Presupuesto y Responsabilidad Hacendaria, que determine el Servicio de Administración Tributaria. (8 y 58 LISR).

U T T

- Con base al artículo 23 del Código Financiero del Estado de México y Municipios establece que están exentos del pago de impuestos, derechos y aportaciones de mejora el Estado, los Municipios, los Entes Autónomos, las Entidades Públicas, y la Entidades Federativas, en caso de reciprocidad.
- Cuando su actividad corresponda a funciones de derecho público, así como las personas físicas y jurídicas colectivas que señala el Código en casos particulares de la Ley de Ingresos y con excepción de lo establecido en los artículos 56 y 216-1 del Código Financiero del Estado de México y Municipios.

RETENCIONES Y PAGOS

La obligación fiscal federal del organismo está determinada conforme al objeto y funciones en su contrato de creación, y es la de retenedor del Impuesto Sobre la Renta por Salarios y en general por la prestación de un servicio personal subordinado, así como retenedor del Impuesto Sobre la Renta por arrendamiento y servicios profesionales, y en materia estatal es de retener y pagar las cuotas al ISSEMYM, así como el pago del Impuesto sobre Erogaciones por Remuneraciones al Trabajo Personal.

Obligaciones Fiscales:

- Llevar los sistemas contables de conformidad con La Ley General de Contabilidad Gubernamental y el Manual Único de Contabilidad Gubernamental para las Dependencias y Entidades Públicas del Gobierno y Municipios del Estado de México, y efectuar registros en los mismos respecto de sus operaciones.
- Expedir y recabar los comprobantes fiscales que acrediten las enajenaciones y erogaciones que efectúen, los servicios que presten o el otorgamiento del uso o goce temporal de los bienes.
- Expedir los comprobante fiscales y proporcionar la información a que se refiere la fracción III del artículo 76 de la Ley del Impuesto Sobre la Renta; retener y enterar el impuesto a cargo de terceros y exigir el comprobante respectivo, cuando hagan pagos a terceros y estén obligados a ello en los términos de esta ley. Deberán cumplir con las obligaciones a que se refiere el artículo 94 de la misma ley, cuando hagan pagos que a la vez sean ingresos en los términos del Capítulo I del título IV del presente ordenamiento.

f) Estructura Organizacional Básica

FORMA DE GOBIERNO

Actualmente se encuentra operando con la estructura Tipo “D” y está en proceso de regularización para cambiarla a Tipo “E”

La Universidad ha tenido un importante crecimiento en su estructura orgánica, inicialmente tenía únicamente 15 plazas; actualmente cuenta con 43 plazas.

Conforme al decreto de creación y los siguientes artículos del mismo La Universidad Tecnológica de Tecámac se conforma por:

Artículo 6.- La Universidad tendrá las siguientes autoridades:



UTT

- I. El Consejo Directivo
- II. El Rector
- III. El Secretario Académico
- IV. El Secretario de Vinculación
- V. Los directores de división
- VI. Los directores de centro.

También podrá contar con órganos auxiliares.

Artículo 7.- El consejo directivo, será la máxima autoridad de la universidad, y estará integrada por:

- I. Tres representantes del Gobierno del Estado, designados por el Ejecutivo Estatal, que serán:
 - a) El Secretario de Educación.
 - b) El Secretario de Finanzas.
 - c) El Secretario de Desarrollo Económico.
- II. Tres representantes del Gobierno Federal, designados por el Secretario de Educación Pública; A invitación del Ejecutivo Estatal:
- III. Un representante del Gobierno Municipal de Tecámac, que será designado por el ayuntamiento;
- IV. Tres representantes del sector productivo de la región; También integrarán este órgano de gobierno;
- V. Un Secretario, quien será designado por el órgano de gobierno a propuesta de su presidente; y
- VI. Un Comisario, quien será el representante de la Secretaría de la Contraloría.

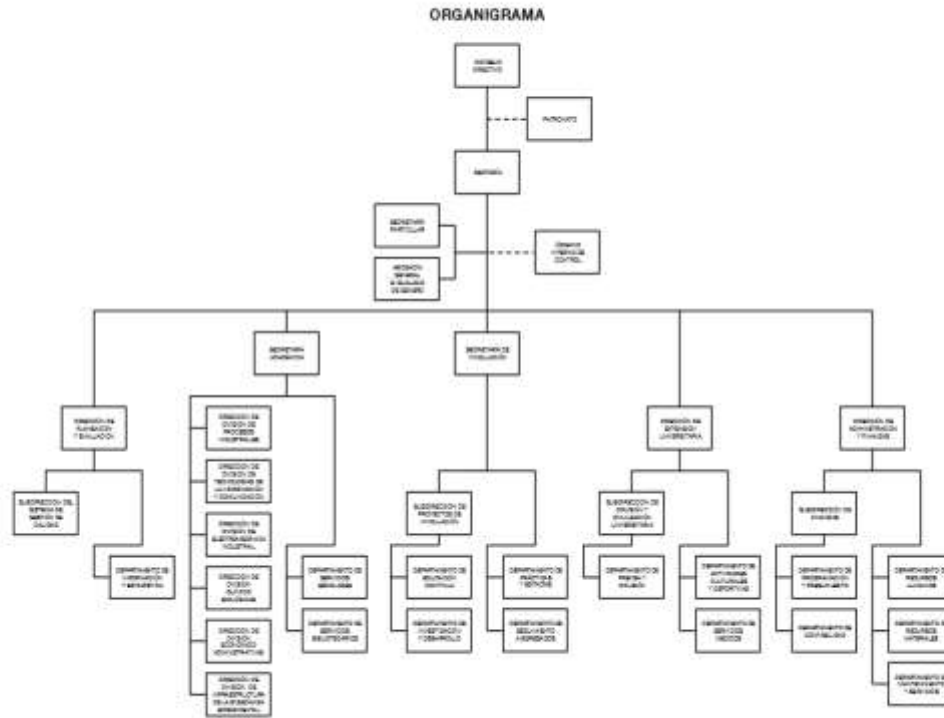
UTT

Organigrama del Organismo



SECRETARÍA DE FINANZAS
SUBSECRETARÍA DE ADMINISTRACIÓN
DIRECCIÓN GENERAL DE INNOVACIÓN

UNIVERSIDAD TECNOLÓGICA DE TECÁMAC



CON PLAZAMIENTO EN EL ARTÍCULO 1º PRIMER PÁRRAFO DEL REGLAMENTO INTERIOR DE LA SECRETARÍA DE FINANZAS, SE APLICÓ LA PRESENTE ESTRUCTURA DE ORGANIZACIÓN, LA CUAL HA QUEDADO REGISTRADA Y RESERVADA EN LA DIRECCIÓN GENERAL DE INNOVACIÓN.
AUTORIZADO EN EL PROCESO 188 DE 16 DE FECHA 23 DE NOVIEMBRE DE 2016.

g) Fidecomisos, Mandatos y Análogos de los Cuales es Fideicomitente o Fideicomisario.

El organismo no cuenta con ningún fideicomiso.

5. BASES DE PREPARACIÓN DE LOS ESTADOS FINANCIEROS

a) Normatividad Emitida por el CONAC

ESTADOS FINANCIEROS

Con el propósito de proporcionar información veraz y oportuna para coadyuvar a una mejor toma de decisiones, los Estados Financieros fueron preparados con base a los Postulados Básicos de Contabilidad Gubernamental emitidos por el CONAC (Consejo Nacional de Armonización Contable) "...los Postulados tienen como objetivo sustentar técnicamente la contabilidad gubernamental, así como organizar la efectiva sistematización que permita la obtención de información veraz, clara y concisa."

b) La normatividad aplicada para el reconocimiento, valuación y revelación de los diferentes rubros de la información financiera, así como las bases de medición utilizadas para la elaboración de los estados financieros:

El organismo registra sus operaciones basado en el Manual Único de Contabilidad Gubernamental para las Dependencias y Entidades Públicas del Gobierno y Municipios del estado



U T T

de México; es el instrumento normativo básico, en el que se integra el catálogo de cuentas, su estructura, su instructivo, la guía contabilizadora, clasificador del gasto y los criterios y lineamientos para el registro de sus operaciones.

El manual constituye una herramienta básica para el registro de las operaciones, que otorga consistencia a la presentación de los resultados del ejercicio y facilita su interpretación, proporcionando las bases para consolidar bajo criterios uniformes y homogéneos la información contable.

SISTEMA DE CONTABILIDAD GUBERNAMENTAL

El sistema al que se sujeta el organismo, registra de manera armónica, delimitada y específica las operaciones presupuestarias y contables derivadas de su gestión pública, así mismo genera estados financieros, confiables, oportunos, comprensibles los cuales se expresan en términos monetarios.

MARCO CONCEPTUAL

La contabilidad se basa en un marco conceptual que representa los conceptos fundamentales para la elaboración de normas, la contabilización, la valuación y presentación de la información financiera confiable y comparable para satisfacer las necesidades de los usuarios y permitirá ser reconocida e interpretada por los especialistas e interesados en las finanzas públicas.

REVELAR POLÍTICAS DE RECONOCIMIENTO

Los registros contables del Organismo se llevarán con base acumulativa. La contabilización de las transacciones de gastos se hará conforme a la fecha de su realización, independientemente de la de su pago, y la del ingreso se registrará cuando exista jurídicamente el derecho de cobro. El organismo deberá mantener un registro histórico detallado de las operaciones realizadas como resultado de su gestión financiera, en los libros diario, mayor, e inventarios y balances.

INFORMACIÓN FINANCIERA GUBERNAMENTAL

Los estados financieros y la información financiera emanada de la contabilidad deberán sujetarse a criterios de utilidad, confiabilidad, relevancia, comprensibilidad y de comparación, así como a otros atributos asociados a cada uno de ellos, como oportunidad, veracidad, representatividad, objetividad, suficiencia, posibilidad de predicción e importancia relativa, con el fin de alcanzar la modernización y armonización que la Ley determina.

c) Postulados Básicos

La información financiera presentada por el Organismo está basada en los Postulados Básicos de Contabilidad Gubernamental que son elementos fundamentales que configuran el Sistema de Contabilidad Gubernamental (SCG), teniendo incidencia en la identificación, el análisis, la interpretación, la captación, el procesamiento y el reconocimiento de las transformaciones, transacciones y otros eventos que afectan el ente público.

Los postulados sustentan de manera técnica el registro de las operaciones, la elaboración y presentación de estados financieros; basados en su razonamiento, eficiencia demostrada, respaldo en legislación especializada y aplicación de la Ley General de Contabilidad Gubernamental (Ley de Contabilidad), con la finalidad de uniformar los métodos, procedimientos y prácticas contables.

U T T

Los postulados tienen por objeto sustentar técnicamente la contabilidad gubernamental, así como organizar la efectiva sistematización que permita la obtención de información veraz, clara y concisa.

6. POLÍTICAS DE CONTABILIDAD SIGNIFICATIVAS

Las principales políticas adoptadas para el registro y control de los ingresos y egresos presupuestales son los siguientes:

a) Sistema de Contabilidad Presupuestal

El control de las operaciones se procesa mediante un sistema independiente denominado SPP-WEB

b) Cuentas de Orden Presupuestales

Con el propósito de contar con herramientas de control que permitan identificar los registros de ingresos y egresos determinaron incluir en el plan de cuentas, dentro del grupo de cuentas de orden, las cuentas presupuestales de ingresos y egresos. La vinculación del registro del presupuesto y la contabilidad a través de cuentas de orden presupuestales de ingresos y egresos tiene el propósito de llevar simultáneamente el control del ejercicio de presupuesto y sus efectos en la contabilidad.

El registro de las operaciones tanto contable como presupuestal se lleva en forma simultánea, efectuando en la misma póliza de registro las cuentas de la contabilidad patrimonial y presupuestal.

c) Cuenta Pública

Las cifras incluidas en los estados financieros de ingresos y egresos presupuestales forman parte de la cuenta pública y se presenta de acuerdo a su capítulo, concepto y partida de gasto de conformidad con el clasificador por Objeto del Gasto del Catálogo de Cuentas establecido en el Manual Único de Contabilidad Gubernamental para las Dependencias y Entidades Públicas del Gobierno y Municipios del Estado de México.

d) Modificaciones Presupuestales

Las modificaciones al presupuesto original autorizado por los traspasos internos entre los mismos capítulos, traspasos externos y ampliaciones presupuestales son autorizadas por el Consejo Directivo y Secretaría de Finanzas, respectivamente.

e) Ingresos

El organismo recibe ingresos por concepto de subsidios y transferencias del Gobierno del Estado de México, que se destinan a programas sustantivos, gasto corriente, adquisición de bienes muebles. Asimismo se captan recursos propios por la prestación de servicios objeto de su constitución.

El organismo presenta y registra contablemente las disponibilidades en las cuentas establecidas para el registro de los ingresos por subsidios e ingresos propios.

f) Registro de Disponibilidades Financieras

Las disponibilidades financieras (remanentes de ejercicios anteriores), se registran afectando las cuentas presupuestales de Ley de Ingresos Recaudada y la Ley de Ingresos por Ejecutar sin afectar las cuentas de resultados.



U T T

g) Egresos

Los egresos comprenden las erogaciones por concepto de gasto corriente, que incluye los programas sustantivos e inversión física, la cual considera la adquisición de bienes muebles.

El presupuesto de egresos se determina con base en los programas específicos en los que se señalan objetivos y metas.

El presupuesto y programas de adquisición del organismo se elaboran anualmente.

h) Presupuesto Devengado

En cumplimiento a la normatividad presupuestal vigente para 2023, los egresos presupuestales se consideran devengados, cuando los bienes fueron recibidos en el almacén y los servicios prestados por los proveedores al cierre del ejercicio fiscal. Asimismo, se consideran egresos presupuestales las operaciones sustentadas con la documentación que acredita el compromiso del organismo.

Con la documentación que acredite el compromiso, se deberá crear el pasivo correspondiente afectando el presupuesto del ejercicio fiscal en curso, constituyéndose con esta cuenta por pagar el registro de los adeudos. La documentación comprobatoria, facturas, cheques entre otros, podrá ser presentada con fecha posterior. En caso de servicios personales se incluirán aquellas operaciones devengadas no pagadas incluyendo retenciones a favor de terceros por pagar.

i) Adeudos de Ejercicios Fiscales Anteriores

Se consideran adeudos de ejercicios fiscales anteriores aquellos pasivos que se generen por conceptos de gastos devengados y registrados presupuestal y contablemente al 31 de diciembre de cada ejercicio y no pagados en esa fecha.

Al finalizar el ejercicio fiscal, se registra presupuestalmente, en la cuenta de ingresos, el monto de los adeudos que se tengan al cierre del ejercicio, mismos que serán pagados en el siguiente ejercicio fiscal en su caso se deberán disminuir las ADEFAS generadas en ejercicios anteriores no pagadas.

El registro de las ADEFAS, en el egreso se realizara por los pagos realizados en el ejercicio de adeudos generados en el año inmediato anterior o en ejercicios anteriores.

j) Actualización

RECONOCIMIENTO DE LOS EFECTOS DE LA INFLACIÓN DE LA INFORMACIÓN FINANCIERA

Tomando como referencia la NIF B-10 emitida por el Consejo Mexicano para la investigación y Desarrollo de Normas de Información Financiera, A.C. y considerando que en los últimos años la inflación no ha rebasado el 10% anual, se ha decidido no aplicar el procedimiento de reevaluación de los estados financieros de los entes gubernamentales.

La NIF B-10, Efectos de la inflación, se fundamenta en el marco Conceptual comprendido en la Serie NIF A, particularmente en la NIF A-2, Postulados, dado que el postulado básico de asociación de costos y gastos con ingresos establece que los ingresos deben reconocerse en el periodo contable en el que se devengan, identificando los costos y gastos que le son relativos; es decir, se requiere hacer un adecuado enfrentamiento entre tales conceptos. La NIF B-10 perfecciona la asociación entre dichos ingresos, costos y gastos ya que lleva a presentarlos en unidades monetarias del mismo poder adquisitivo.



U T T

Por su parte, la NIF B-10 requiere que se reconozcan los efectos de la inflación en la información financiera siempre que se considera que sus efectos son relevantes, lo cual ocurre cuando dicha inflación es igual o mayor que el 26% acumulado durante los tres ejercicios anuales anteriores.

Bajo este esquema, se establece que cuando la economía se encuentre en un entorno inflacionario se definirá el procedimiento a través del cual, los entes gubernamentales, deberán realizar la reevaluación de los estados financieros.

a) Informar Sobre la Realización de Operaciones en el Extranjero y de sus Efectos en la Información Financiera Gubernamental.

No se realizan.

b) Métodos de Información de la Inversión en Acciones de Compañías Subsidiarias no Consolidadas y Asociadas.

No se cuenta con inversiones de este tipo.

c) Sistema y Método de Valuación de Inventarios y Costo de lo Vendido.

No se producen bienes, ni se comercializan.

d) Beneficios a Empleados.

No se cuenta con reservas.

e) Provisiones.

No se tienen provisiones.

f) Reservas.

No se tienen reservas.

g) Cambios en Políticas Contables y Corrección de Errores Junto con la Revelación de los Efectos que se Tendrá en la Información Financiera del Ente Público, ya sea Retrospectivos o Prospectivos.

De acuerdo al CONAC.

El registro de las operaciones y los Estados Financieros, son realizados y preparados con base en los Postulados Básicos de la Contabilidad Gubernamental que establece el Manual Único de Contabilidad Gubernamental para Dependencias y Entidades Públicas del Gobierno del Estado de México.

Los registros de las operaciones se realizan a su valor histórico y son reconocidas en la información financiera cuando se devenga.

El resultado de las operaciones se determina tomando como base el presupuesto total autorizado, subsidio de los Gobiernos Federal y Estatal, más los ingresos propios y se disminuye por el costo de operación de programas, representados por el presupuesto de egresos ejercido, así como aquellas operaciones que no requieren la aplicación de efectivo obteniéndose el resultado de operación del ejercicio.

7. POSICIÓN EN MONEDA EXTRANJERA Y PROTECCIÓN POR RIESGO DE CAMBIO

No aplica.



UTT

8. REPORTE ANALÍTICO DEL ACTIVO

Vida útil o porcentajes de depreciación, deterioro o amortización utilizados en los diferentes tipos de activos

BIENES MUEBLES	PORCENTAJE DE DEPRECIACIÓN A PARTIR DE 2009
Terreno	N/A
Edificio	2
BIENES MUEBLES	
Mobiliario y Equipo	3
Equipo de Cómputo	20
Otros Bienes Muebles	10
Equipo de Transporte	10
Equipo de Laboratorio	10
Equipo e Instrumental Médico y de Laboratorio	10
Herramientas	10
Maquinaria y Equipo	10
Instrumentos Musicales	10

9. FIDEICOMISOS MANDATOS Y ANÁLOGOS

El Organismo no cuenta con operaciones de este tipo.

10. REPORTE DE RECAUDACIÓN

CONCEPTO	2023	2022
	(Miles de Pesos)	
INGRESOS Y OTROS BENEFICIOS		
Participaciones, Transferencias, Asignaciones, Subsidios y Otras Ayudas	233,776.7	198,360.7
Subsidio Estatal	118,472.6	116,225.5
Subsidio Federal	84,567.2	82,135.2
Programa para el Desarrollo Profesional Docente (Prodep)	150.3	-
Fondo de Aportaciones Múltiples Ramo 33	30,586.6	-
Otros Ingresos y Beneficios Varios	1,214.6	943.4
Ingresos Financieros	1,067.1	732.0
Otros Ingresos	147.5	211.4
INGRESOS Y OTROS BENEFICIOS	234,991.3	199,304.1

11. INFORMACIÓN SOBRE LA DEUDA Y EL REPORTE ANALÍTICO DE LA DEUDA

No Aplica.

12. CLASIFICACIÓN OTORGADA

No Aplica.

13. PROCESO DE MEJORA

a) Principales Políticas de Control Interno

Manual de Normas y Políticas para el Gasto Público del Gobierno del Estado de México.

Acuerdo por el que se establecen las Políticas, Bases y Lineamientos en Materia de Adquisiciones, Enajenaciones, Arrendamientos y Servicios de las Dependencias, Organismos Auxiliares y Tribunales Administrativos del Poder Ejecutivo del Estado de México.

El Organismo deberá de registrar sus operaciones basado en el Manual Único de Contabilidad Gubernamental para las Dependencias y Entidades Públicas del Gobierno y Municipios del Estado de México, es el instrumento normativo básico, en el que se integra el catálogo de cuentas, su estructura, su instructivo, la guía contabilizadora, clasificador del gasto y los criterios y lineamientos para el registro de sus operaciones.

b) Medidas de Desempeño Financiero, Metas y Alcance.

La Subdirección de Finanzas llevará el control del presupuesto calendarizado autorizado, así también efectuará las erogaciones conforme a los criterios de racionalidad, austeridad y disciplina presupuestal, evitando contraer compromisos que rebasen los montos autorizados o que se encuentran fuera de lo estipulado en el marco normativo.

14. INFORMACIÓN POR SEGMENTO

No Aplica.

15. EVENTOS POSTERIORES AL CIERRE

No Aplica.

16. PARTES RELACIONADAS

No Aplica.

17. AUTORIZACIÓN PARA LA EMISIÓN DE LOS ESTADOS FINANCIEROS

“Bajo protesta de decir verdad declaramos que los Estados Financieros y sus notas, son razonablemente correctas y son responsabilidad del Emisor”.

El Despacho Segura y Sánchez Contadores y Auditores S.C. determinó los Estados Financieros de la Universidad Tecnológica de Tecámac, con cifras al 31 de Diciembre 2023, concluyendo que se presentan razonablemente, en todos los aspectos materiales, la situación financiera de la Universidad Tecnológica de Tecámac (UTT).



UTT



UTT

INFORMACIÓN PRESUPUESTARIA



UTT



U T T

Universidad Tecnológica de Tecámac Ingresos y Egresos Del 1 de Enero al 31 de Diciembre de 2023 (Miles de Pesos)												
CONCEPTO	AUTORIZADO	%	AMPLIACIÓN	REDUCCIÓN	AUTORIZADO FINAL	%	PRESUPUESTO EJERCIDO	%	VARIACIÓN INICIAL	%	VARIACIÓN MODIFICADO	%
INGRESOS:	238,788.1	100.0	49,164.4	40,278.7	247,673.8	100.0	260,688.8	100.0	21,900.7	9.2	-13,015.0	-5.3
Superávit Ejercicio Anterior												
Ordinarios	238,788.1	100.0	35,258.5	40,278.7	233,767.9	94.4	234,991.3	90.1	-3,796.8	-1.6	-1,223.4	-.5
Estatales	208,201.5	87.2	35,108.5	40,278.7	203,031.3	82.0	204,254.7	78.4	-3,946.8	-1.9	-1,223.4	-.6
- Tributarios												
Impuestos sobre Erogaciones												
Impuestos sobre Tenencia												
Otros Impuestos y Accesorios												
- No Tributarios							1,067.1	.4	1,067.1		-1,067.1	
Derechos												
Sector Central												
Organismos Auxiliares												
Aportaciones de Mejoras												
Productos							1,067.1	.4	1,067.1		-1,067.1	
Aprovechamientos												
Ingresos Financieros												
Aportaciones y Cuotas de Seguridad Social												
Ingreso por Venta de Bienes y Servicios	38,160.4	16.0		38,160.4			147.5	.1	-38,012.9	-99.6	-147.5	
Transferencias, Asignaciones, Subsidio y Otras Ayudas	170,041.1	71.2	35,108.5	2,118.3	203,031.3	82.0	203,040.1	77.9	32,999.0	19.4	-8.8	
Federales	30,586.6	12.8	150.0		30,736.6	12.4	30,736.6	11.8	150.0	.5		
Participaciones Federales												
Fondos de Aportaciones Ramo 33	30,586.6	12.8			30,586.6	12.3	30,586.6	11.7				
Otros Apoyos Federales			150.0		150.0	.1	150.0	.1	150.0			
Extraordinarios			13,905.9		13,905.9	5.6	25,697.5	9.9	25,697.5		-11,791.6	-84.8
Generación de ADEFAS			13,905.9		13,905.9	5.6	25,697.5	9.9	25,697.5		-11,791.6	-84.8
Financiamientos												
EGRESOS:	238,788.1	100.0	66,796.0	57,910.3	247,673.8	100.0	223,493.0	100.0	15,295.1	6.4	24,180.8	9.8
Poderes Legislativo y Judicial												
Poder Legislativo												
Poder Judicial												
Gasto Total de Poder Ejecutivo	238,788.1	100.0	66,796.0	57,910.3	247,673.8	100.0	223,493.0	100.0	15,295.1	6.4	24,180.8	9.8
Gasto Programable:	238,788.1	100.0	49,761.1	54,781.3	233,767.9	94.4	211,756.6	94.7	27,031.5	11.3	22,011.3	9.4
Gasto Corriente	207,162.5	86.8	49,211.3	53,714.7	202,659.1	81.8	180,647.8	80.8	26,514.7	12.8	22,011.3	10.9
Servicios Personales	156,445.2	65.5	33,435.2	30,336.4	159,544.0	64.4	147,388.0	65.9	9,057.2	5.8	12,156.0	7.6
Gasto Operativo	50,717.3	21.2	15,776.1	23,378.3	43,115.1	17.4	33,259.8	14.9	17,457.5	34.4	9,855.3	22.9
- Materiales y Suministros	14,393.8	6.0	4,968.3	13,166.6	6,195.5	2.5	3,758.7	1.7	10,635.1	73.9	2,436.8	39.3
- Servicios Generales	36,323.5	15.2	10,807.8	10,211.7	36,919.6	14.9	29,501.1	13.2	6,822.4			
Transferencias	1,039.0	.4	1,039.0						1,039.0	100.0		
- Organismos Autónomos												
- Subsidios y Apoyos	1,039.0	.4		1,039.0					1,039.0	100.0		
Inversión Pública	30,586.6	12.8	549.8	27.6	31,108.8	12.6	31,108.8	13.9	-522.2			
- Bienes Muebles e Inmuebles			549.8	27.6	522.2	.2	522.2	.2	-522.2			
- Obra Pública	30,586.6	12.8			30,586.6	12.3	30,586.6	13.7			7,418.5	20.1
- Inversión Financiera												
Gasto no Programable			17,034.9	3,129.0	13,905.9	5.6	11,736.4	5.3	-11,736.4		2,169.5	15.6
Transferencias a Municipios												
- Participaciones												
- Aportaciones del Ramo 33												
- Convenios												
Deuda Pública			17,034.9	3,129.0	13,905.9	5.6	11,736.4	5.3	-11,736.4		2,169.5	15.6
- Costo Financiero de la Deuda												
- Amortizaciones												
- Pago de ADEFAS			17,034.9	3,129.0	13,905.9	5.6	11,736.4	5.3	-11,736.4		2,169.5	15.6
Superávit(+)/ Déficit (-)			-17,631.6	-17,631.6			37,195.8	16.6	-37,195.8		-37,195.8	
% de los Ingresos							14.3					



UTT

Universidad Tecnológica de Tecámac
Indicadores de Postura Fiscal
Del 1 de Enero al 31 de Diciembre de 2023
(Miles de Pesos)

Concepto	Estimado	Devengado	Pagado
I. Ingresos Presupuestarios (I=1+2)	238,788.1	260,688.8	260,688.8
1. Ingresos del Gobierno de la Entidad Federativa			0.0
2. Ingresos del Sector Paraestatal	238,788.1	260,688.8	260,688.8
II. Egresos Presupuestarios (II=3+4)	238,788.1	223,493.0	201,402.2
3. Egresos del Gobierno de la Entidad Federativa			0.0
4. Egresos del Sector Paraestatal	238,788.1	223,493.0	201,402.2
III. Balance Presupuestario (Superávit o Déficit) (III = I - II)	0.0	37,195.8	59,286.6

Concepto	Estimado	Devengado	Pagado
III. Balance presupuestario (Superávit o Déficit)	0.0	37,195.8	59,286.6
IV. Intereses, Comisiones y Gastos de la Deuda	0.0	0.0	0.0
V. Balance Primario (Superávit o Déficit) (V= III - IV)	0.0	37,195.8	59,286.6

Concepto	Estimado	Devengado	Pagado
A. Financiamiento	0.0	0.0	0.0
B. Amortización de la deuda	0.0	0.0	0.0
C. Endeudamiento ó desendeudamiento (C = A - B)	0.0	0.0	0.0

Superávit (+) Déficit (-)

37,195.8



UTT

Universidad Tecnológica de Tecámac
Estado Analítico de Ingresos
Del 1 de Enero al 31 de Diciembre de 2023
(Miles de Pesos)

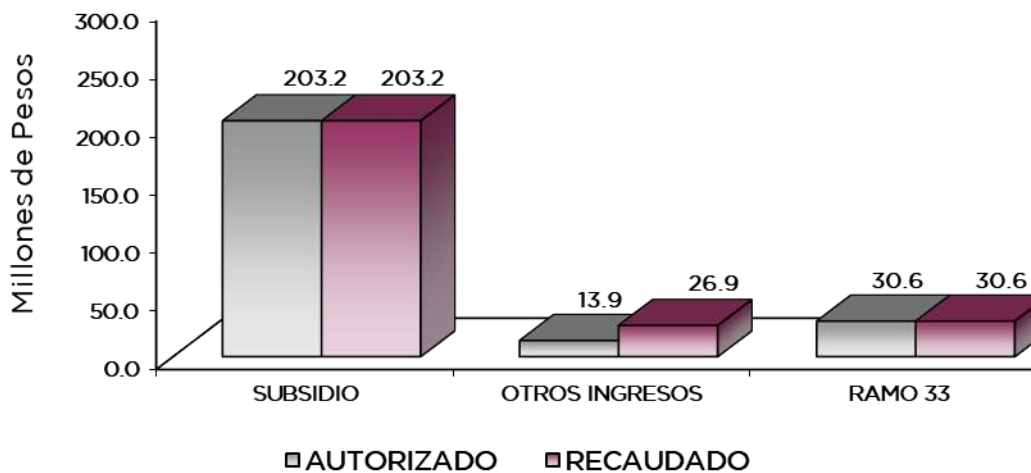
Rubro de Ingresos	Ingreso					Diferencia (6= 5 - 1)
	Estimado	Ampliaciones y Reducciones	Modificado	Devengado	Recaudado	
	(1)	(2)	(3= 1 + 2)	(4)	(5)	
Impuestos			.0			.0
Cuotas y Aportaciones de Seguridad Social			.0			.0
Contribuciones de Mejoras			.0			.0
Derechos			.0			.0
Productos			.0	1,067.1	1,067.1	1,067.1
Aprovechamientos			.0	147.5	147.5	147.5
Ingresos por Ventas de Bienes, Prestación de Servicios y Otros Ingresos	38,160.4	-38,160.4	.0			-38,160.4
Participaciones, Aportaciones, Convenios, Incentivos Derivados de la Colaboración Fiscal y Fondos Distintos de Aportaciones			.0			.0
Transferencias, Asignaciones, Subsidios y Subvenciones, y Pensiones y Jubilaciones	200,627.7	33,140.2	233,767.9	233,776.7	233,776.7	33,149.0
Ingresos Derivados de Financiamientos		13,905.9	13,905.9	25,697.5	25,697.5	25,697.5
Total	238,788.1	8,885.7	247,673.8	260,688.8	260,688.8	21,900.7
				Ingresos excedentes¹		

Estado Analítico de Ingresos Por Fuente de Financiamiento	Ingreso					Diferencia (6= 5 - 1)
	Estimado	Ampliaciones y Reducciones	Modificado	Devengado	Recaudado	
	(1)	(2)	(3= 1 + 2)	(4)	(5)	
Ingresos del Poder Ejecutivo Federal o Estatal y de los Municipios	.0	.0	.0	.0	.0	.0
Impuestos			.0			.0
Cuotas y Aportaciones de Seguridad Social			.0			.0
Contribuciones de Mejoras			.0			.0
Derechos	.0	.0	.0	.0	.0	.0
Productos			.0			.0
Aprovechamientos			.0			.0
Participaciones, Aportaciones, Convenios, Incentivos Derivados de la Colaboración Fiscal y Fondos Distintos de Aportaciones			.0			.0
Transferencias, Asignaciones, Subsidios y Subvenciones, y Pensiones y Jubilaciones			.0			.0
Ingresos de los Entes Públicos de los Poderes Legislativo y Judicial, de los Órganos Autónomos y del Sector Paraestatal o Paramunicipal, así como de las Empresas Productivas del Estado	238,788.1	-5,020.2	233,767.9	234,991.3	234,991.3	-3,796.8
Cuotas y Aportaciones de Seguridad Social	.0	.0	.0	.0	.0	.0
Productos	.0	.0	.0	1,067.1	1,067.1	1,067.1
Ingresos por Venta de Bienes, Prestación de Servicios y Otros Ingresos	38,160.4	-38,160.4	.0	147.5	147.5	-38,012.9
Transferencias, Asignaciones, Subsidios y Subvenciones, y Pensiones y Jubilaciones	200,627.7	33,140.2	233,767.9	233,776.7	233,776.7	33,149.0
Ingresos Derivados de Financiamiento	.0	13,905.9	13,905.9	25,697.5	25,697.5	25,697.5
Ingresos Derivados de Financiamientos	.0	13,905.9	13,905.9	25,697.5	25,697.5	25,697.5
Total	238,788.1	8,885.7	247,673.8	260,688.8	260,688.8	21,900.7
				Ingresos excedentes¹		



UTT

Universidad Tecnológica de Tecámac							
INGRESOS							
(Miles de Pesos)							
INGRESOS	AUTORIZADO	PRESUPUESTO 2023		TOTAL AUTORIZADO	RECAUDADO	VARIACIÓN	
		ASIGNACIONES Y/O AMPLIACIONES	REDUCCIONES Y/O DISMINUCIONES			IMPORTE	%
INGRESOS DE GESTIÓN	38,160.4		38,160.4				
Ingresos por Venta de Bienes y Servicios	38,160.4		38,160.4				
PARTICIPACIONES, APORTACIONES, TRANSFERENCIAS, ASIGNACIONES, SUBSIDIOS Y OTRAS AYUDAS	170,041.1	35,258.5	2,118.3	203,181.3	203,190.1	-8.8	
Subsidio	170,041.1	35,258.5	2,118.3	203,181.3	203,190.1	-8.8	
OTROS INGRESOS Y BENEFICIOS		13,905.9		13,905.9	26,912.1	-13,006.2	-93.5
Productos					1,067.1	-1,067.1	
Pasivos que se Generen como Resultado de Erogaciones que se Devengan en el Ejercicio Fiscal pero que queden Pendientes de Liquidar al Cierre del Mismo		13,905.9		13,905.9	25,697.5	-11,791.6	-84.8
Ingresos Diversos					147.5	-147.5	
SUBTOTAL	208,201.5	49,164.4	40,278.7	217,087.2	230,102.2	-13,015.0	-6.0
Programa de Acciones para el Desarrollo (PAD)	30,586.6			30,586.6	30,586.6		
Ramo 33	30,586.6			30,586.6	30,586.6		
TOTAL	238,788.1	49,164.4	40,278.7	247,673.8	260,688.8	-13,015.0	-5.3



U T T

NOTAS AL PRESUPUESTO DE INGRESOS

INGRESOS

Se previó recaudar ingresos por 238 millones 788.1 miles de pesos, posteriormente se autorizaron ampliaciones y cancelaciones de más por 8 millones 885.7 miles de pesos, obteniendo un total autorizado de 247 millones 673.8 miles de pesos. El importe recaudado fue por 260 millones 688.8 miles de pesos, por lo que se tuvo una variación por 13 millones 15 mil pesos, lo cual representó 5.3 por ciento al monto previsto.

INGRESOS DE GESTIÓN

Ingresos por Venta de Bienes y Servicios

Inicialmente se previó recaudar ingresos por 38 millones 160.4 miles de pesos, los cuales se recaudaron en el rubro de Participaciones, Aportaciones, Transferencias, Asignaciones, Subsidios y Otras Ayudas.

PARTICIPACIONES, APORTACIONES, TRANSFERENCIAS, ASIGNACIONES SUBSIDIOS Y OTRAS AYUDAS

Subsidio

Se tuvo previsto recaudar 170 millones 41.1 miles de pesos, posteriormente se autorizaron ampliaciones y cancelaciones netas durante el ejercicio por 33 millones 140.2 miles de pesos, teniendo un modificado de 203 millones 181.3 miles de pesos logrando recaudar 203 millones 190.1 miles de pesos, por lo que se tuvo una variación de 8.8 miles de pesos.

OTROS INGRESOS Y BENEFICIOS

Se recaudaron 26 millones 912.1 miles de pesos, otorgados principalmente por Pasivos que se Generan como Resultado de Erogaciones que se Devengan en el Ejercicio Fiscal pero que quedan Pendientes de Liquidar al cierre del mismo.

PROGRAMA DE ACCIONES PARA EL DESARROLLO

Se autorizó recurso del Fondo de Aportaciones Múltiples (FAM) del cual se recaudó 30 millones 586.6 miles de pesos, mismo que se emplearon para la construcción de una Unidad de Docencia de 2 niveles tipo UT S (primera etapa).



UTT

Universidad Tecnológica de Tecámac
Estado Analítico del Ejercicio del Presupuesto de Egresos
Clasificación por Objeto del Gasto (Capítulo y Concepto)
Del 1 de Enero al 31 de Diciembre de 2023
(Miles de Pesos)

Concepto	Egresos					Subejercicio 6 = (3 - 4)
	Aprobado	Ampliaciones/ (Reducciones)	Modificado	Devengado	Pagado	
	1	2	3 = (1 + 2)	4	5	
Servicios Personales	156,445.2	3,098.8	159,544.0	147,388.0	147,388.0	12,156.0
Remuneraciones al Personal de Carácter Permanente	63,474.0	-5,128.9	58,345.1	58,345.0	58,345.0	.1
Remuneraciones al Personal de Carácter Transitorio	35,024.8	1,640.8	36,665.6	29,843.0	29,843.0	6,822.6
Remuneraciones Adicionales y Especiales	26,872.2	2,366.7	29,238.9	25,269.4	25,269.4	3,969.5
Seguridad Social	19,610.3	3,501.4	23,111.7	22,515.2	22,515.2	596.5
Otras Prestaciones Sociales y Económicas	7,783.8	681.1	8,464.9	7,749.8	7,749.8	715.1
Previsiones						.0
Pago de Estímulos a Servidores Públicos	3,680.1	37.7	3,717.8	3,665.6	3,665.6	52.2
Materiales y Suministros	14,393.8	-8,198.3	6,195.5	3,758.7	3,758.7	2,436.8
Materiales de Administración, Emisión de Documentos y Artículos Oficiales	3,818.1	-504.6	3,313.5	876.7	876.7	2,436.8
Alimentos y Utensilios			.0			.0
Materias Primas y Materiales de Producción y Comercialización			.0			.0
Materiales y Artículos de Construcción y de Reparación	3,146.2	-2,774.2	372.0	372.0	372.0	.0
Productos Químicos, Farmacéuticos y de Laboratorio	436.5	-212.2	224.3	224.3	224.3	.0
Combustibles, Lubricantes y Aditivos	2,100.0	-321.9	1,778.1	1,778.1	1,778.1	.0
Vestuario, Blancos, Prendas de Protección y Artículos Deportivos	532.8	-514.8	18.0	18.0	18.0	.0
Materiales y Suministros Para Seguridad			.0			.0
Herramientas, Refacciones y Accesorios Menores	4,360.2	-3,870.6	489.6	489.6	489.6	.0
Servicios Generales	36,323.5	596.1	36,919.6	29,501.1	27,697.4	7,418.5
Servicios Básicos	4,590.7	-854.9	3,735.8	3,735.8	3,735.8	.0
Servicios de Arrendamiento	1,364.4	-154.2	1,210.2	720.0	720.0	490.2
Servicios Profesionales, Científicos, Técnicos y Otros Servicios	8,503.0	980.9	9,483.9	7,803.9	7,065.2	1,680.0
Servicios Financieros, Bancarios y Comerciales	4,203.5	-423.0	3,780.5	1,828.9	1,442.1	1,951.6
Servicios de Instalación, Reparación, Mantenimiento y Conservación	8,877.5	141.8	9,019.3	8,691.3	8,436.6	328.0
Servicios de Comunicación Social y Publicidad	52.0	161.9	213.9	213.9	213.9	.0
Servicios de Traslado y Viáticos	2,031.5	-398.9	1,632.6	611.4	611.3	1,021.2
Servicios Oficiales	214.0	134.8	348.8	148.8	148.8	200.0
Otros Servicios Generales	6,486.9	1,007.7	7,494.6	5,747.1	5,323.7	1,747.5
Transferencias, Asignaciones, Subsidios y Otras Ayudas	1,039.0	-1,039.0	.0	.0	.0	.0
Transferencias Internas y Asignaciones al Sector Público			.0			.0
Transferencias al Resto del Sector Público			.0			.0
Subsidios y Subvenciones			.0			.0
Ayudas Sociales	1,039.0	-1,039.0	.0	.0	.0	.0
Pensiones y Jubilaciones			.0			.0
Transferencias a Fideicomisos, Mandatos y Otros Análogos			.0			.0
Transferencias a la Seguridad Social			.0			.0
Donativos			.0			.0
Transferencias al Exterior			.0			.0
Bienes Muebles, Inmuebles e Intangibles	.0	522.2	522.2	522.2	522.2	.0
Mobiliario y Equipo de Administración		143.0	143.0	143.0	143.0	.0
Mobiliario y Equipo Educativo y Recreativo		377.2	377.2	377.2	377.2	.0
Equipo e Instrumental Médico y de Laboratorio			.0			.0
Vehículos y Equipo de Transporte			.0			.0
Equipo de Defensa y Seguridad			.0			.0
Maquinaria, Otros Equipos y Herramientas		2.0	2.0	2.0	2.0	.0
Activos Biológicos			.0			.0
Bienes Inmuebles			.0			.0
Activos Intangibles			.0			.0
Inversión Pública	30,586.6	.0	30,586.6	30,586.6	10,299.5	.0
Obra Pública en Bienes de Dominio Público			.0			.0
Obra Pública en Bienes Propios	30,586.6		30,586.6	30,586.6	10,299.5	.0
Proyectos Productivos y Acciones de Fomento			.0			.0
Inversiones Financieras y Otras Provisiones	.0	.0	.0	.0	.0	.0
Inversiones Para el Fomento de Actividades Productivas			.0			.0
Acciones y Participaciones de Capital			.0			.0
Compra de Títulos y Valores			.0			.0
Concesión de Préstamos			.0			.0
Inversiones en Fideicomisos, Mandatos y Otros Análogos			.0			.0
Otras Inversiones Financieras			.0			.0
Provisiones para Contingencias y Otras Erogaciones Especiales			.0			.0
Participaciones y Aportaciones	.0	.0	.0	.0	.0	.0
Participaciones			.0			.0
Aportaciones			.0			.0
Convenios			.0			.0
Deuda Pública	.0	13,905.9	13,905.9	11,736.4	11,736.4	2,169.5
Amortización de la Deuda Pública			.0			.0
Intereses de la Deuda Pública			.0			.0
Comisiones de la Deuda Pública			.0			.0
Gastos de la Deuda Pública			.0			.0
Costo por Coberturas			.0			.0
Apoyos Financieros			.0			.0
Adeudos de Ejercicios Fiscales Anteriores		13,905.9	13,905.9	11,736.4	11,736.4	2,169.5
Total del Gasto	238,788.1	8,885.7	247,673.8	223,493.0	201,402.2	24,180.8



U T T

Universidad Tecnológica de Tecámac
Estado Analítico del Ejercicio del Presupuesto de Egresos
Clasificación Económica (por Tipo de Gasto)
Del 1 de Enero al 31 de Diciembre de 2023
(Miles de Pesos)

Concepto	Egresos					Subejercicio 6 = (3 - 4)
	Aprobado	Ampliaciones/ (Reducciones)	Modificado	Devengado	Pagado	
	1	2	3 = (1 + 2)	4	5	
Gasto Corriente	208,201.5	- 5,542.4	202,659.1	180,647.8	178,844.1	22,011.3
Gasto de Capital	30,586.6	522.2	31,108.8	31,108.8	10,821.7	
Amortización de la Deuda y Disminución de Pasivos		13,905.9	13,905.9	11,736.4	11,736.4	2,169.5
Pensiones y Jubilaciones			-			
Participaciones			-			
Total del Gasto	238,788.1	8,885.7	247,673.8	223,493.0	201,402.2	24,180.8

Universidad Tecnológica de Tecámac
Estado Analítico del Ejercicio del Presupuesto de Egresos
Clasificación Administrativa
Del 1 de Enero al 31 de Diciembre de 2023
(Miles de Pesos)

Concepto	Egresos					Subejercicio 6 = (3 - 4)
	Aprobado	Ampliaciones/ (Reducciones)	Modificado	Devengado	Pagado	
	1	2	3 = (1 + 2)	4	5	
Entidades Paraestatales y Fideicomisos No Empresariales y No Financieros	238,788.1	8,885.7	247,673.8	223,493.0	201,402.2	24,180.8
Instituciones Públicas de Seguridad Social			-			-
Entidades Paraestatales Empresariales No Financieras con Participación Estatal Mayoritaria			-			-
Fideicomisos Empresariales No Financieros con Participación Estatal Mayoritaria			-			-
Entidades Paraestatales Empresariales Financieras Monetarias con Participación Estatal Mayoritaria			-			-
Entidades Paraestatales Empresariales Financieras No Monetarias con Participación Estatal Mayoritaria			-			-
Fideicomisos Financieros Públicos con Participación Estatal Mayoritaria			-			-
Total del Gasto	238,788.1	8,885.7	247,673.8	223,493.0	201,402.2	24,180.8

Universidad Tecnológica de Tecámac
Estado Analítico del Ejercicio del Presupuesto de Egresos
Clasificación Administrativa
Del 1 de Enero al 31 de Diciembre de 2023
(Miles de Pesos)

Concepto	Egresos					Subejercicio 6 = (3 - 4)
	Aprobado	Ampliaciones/ (Reducciones)	Modificado	Devengado	Pagado	
	1	2	3 = (1 + 2)	4	5	
228C0600000000 Universidad Tecnológica de Tecámac	238,788.1	8,885.7	247,673.8	223,493.0	201,402.2	24,180.8
Total del Gasto	238,788.1	8,885.7	247,673.8	223,493.0	201,402.2	24,180.8



UTT

Universidad Tecnológica de Tecámac
Estado Análítico del Ejercicio del Presupuesto de Egresos
Clasificación Administrativa
Del 1 de Enero al 31 de Diciembre de 2023
(Miles de Pesos)

Concepto	Egresos					Subejercicio
	Aprobado	Ampliaciones/ (Reducciones)	Modificado	Devengado	Pagado	
	1	2	3 = (1 + 2)	4	5	
Poder Ejecutivo	238,788.1	8,885.7	247,673.8	223,493.0	201,402.2	24,180.8
Poder Legislativo			-			-
Poder Judicial			-			-
Órganos Autónomos			-			-
Total del Gasto	238,788.1	8,885.7	247,673.8	223,493.0	201,402.2	24,180.8

Universidad Tecnológica de Tecámac
Estado Análítico del Ejercicio del Presupuesto de Egresos
Clasificación Funcional (Finalidad y Función)
Del 1 de Enero al 31 de Diciembre de 2023
(Miles de Pesos)

Concepto	Egresos					Subejercicio
	Aprobado	Ampliaciones/ (Reducciones)	Modificado	Devengado	Pagado	
	1	2	3 = (1 + 2)	4	5	
Gobierno	2,099.8	- 108.2	1,991.6	1,991.5	1,991.5	0.1
Legislación			-			-
Justicia			-			-
Coordinación de la Política de Gobierno	2,099.8	- 108.2	1,991.6	1,991.5	1,991.5	0.1
Relaciones Exteriores			-			-
Asuntos Financieros y Hacendarios			-			-
Seguridad Nacional			-			-
Asuntos de Orden Público y de Seguridad Interior			-			-
Otros Servicios Generales			-			-
Desarrollo Social	236,688.3	- 4,912.0	231,776.3	209,765.1	187,674.3	22,011.2
Protección Ambiental			-			-
Vivienda y Servicios a la Comunidad			-			-
Salud			-			-
Recreación, Cultura y Otras Manifestaciones Sociales			-			-
Educación	236,688.3	- 4,912.0	231,776.3	209,765.1	187,674.3	22,011.2
Protección Social			-			-
Otros Asuntos Sociales			-			-
Desarrollo Económico	-	-	-	-	-	-
Asuntos Económicos, Comerciales y Laborales en General			-			-
Agropecuaria, Silvicultura, Pesca y Caza			-			-
Combustibles y Energía			-			-
Minería, Manufacturas y Construcción			-			-
Transporte			-			-
Comunicaciones			-			-
Turismo			-			-
Ciencia, Tecnología e Innovación			-			-
Otras Industrias y Otros Asuntos Económicos			-			-
Otras no Clasificadas en Funciones Anteriores	-	13,905.9	13,905.9	11,736.4	11,736.4	2,169.5
Transacciones de la Deuda Pública / Costo Financiero de la Deuda			-			-
Transferencias, Participaciones y Aportaciones entre Diferentes Niveles y Órdenes de Gobierno			-			-
Saneamiento del Sistema Financiero			-			-
Adeudos de Ejercicios Fiscales Anteriores		13,905.9	13,905.9	11,736.4	11,736.4	2,169.5
Total del Gasto	238,788.1	8,885.7	247,673.8	223,493.0	201,402.2	24,180.8



UTT

**Universidad Tecnológica de Tecámac
Endeudamiento Neto
Del 1 de Enero al 31 de Diciembre de 2023
(Miles de Pesos)**

Identificación de Crédito o Instrumento	Contratación/Colocación	Amortización	Endeudamiento Neto
	A	B	C = A - B
Créditos Bancarios			
			-
			-
			-
			-
			-
			-
Total Créditos Bancario		-	-
Otros Instrumentos de Deuda			
			-
			-
			-
			-
			-
Total Otros Instrumentos de Deuda	-	-	-
TOTAL	-	-	-

No Aplica

**Universidad Tecnológica de Tecámac
Intereses de la Deuda
Del 1 de Enero al 31 de Diciembre de 2023
(Miles de Pesos)**

Identificación de Crédito o Instrumento	Devengado	Pagado
	Créditos Bancarios	
Total de Intereses de Créditos Bancarios	-	-
Otros Instrumentos de Deuda		
Total de Intereses de Otros Instrumentos de Deuda	-	-
TOTAL	-	-

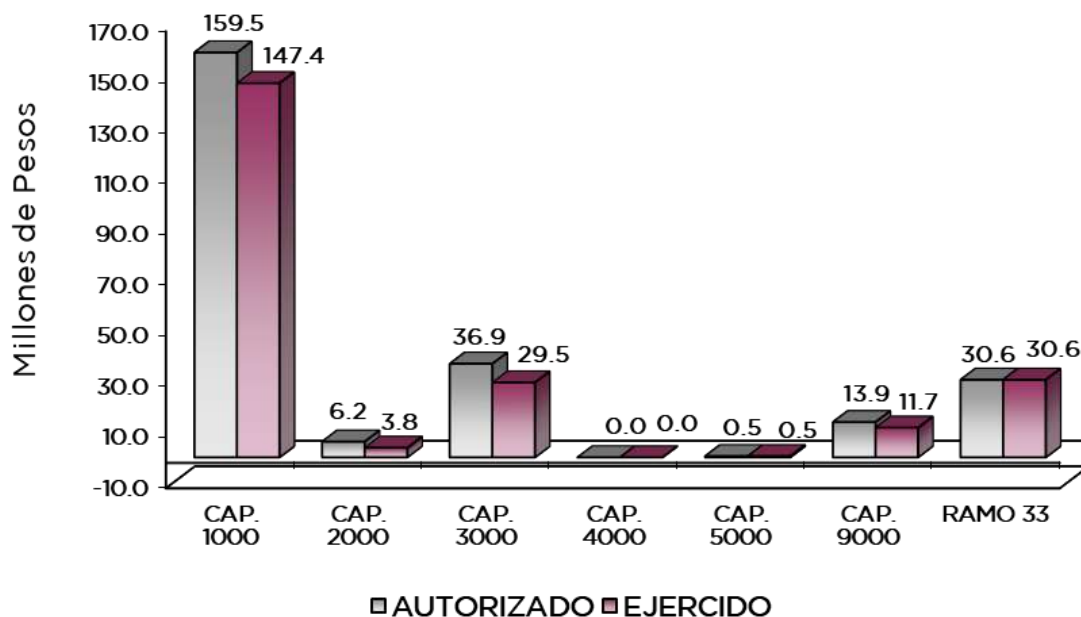
No Aplica



UTT

Universidad Tecnológica de Tecámac
EGRESOS POR CAPÍTULO
(Miles de Pesos)

EGRESOS	PRESUPUESTO 2023			TOTAL AUTORIZADO	EJERCIDO	VARIACIÓN	
	AUTORIZADO	ASIGNACIONES Y/O AMPLIACIONES	REDUCCIONES Y/O DISMINUCIONES			IMPORTE	%
Servicios Personales	156,445.2	33,435.2	30,336.4	159,544.0	147,388.0	12,156.0	7.6
Materiales y Suministros	14,393.8	4,968.3	13,166.6	6,195.5	3,758.7	2,436.8	39.3
Servicios Generales	36,323.5	10,807.8	10,211.7	36,919.6	29,501.1	7,418.5	20.1
Transferencias, Asignaciones, Subsidios y Otras Ayudas	1,039.0		1,039.0				
Bienes Muebles, Inmuebles e Intangibles		549.8	27.6	522.2	522.2		
Deuda Pública		17,034.9	3,129.0	13,905.9	11,736.4	2,169.5	15.6
S U B T O T A L	208,201.5	66,796.0	57,910.3	217,087.2	192,906.4	24,180.8	11.1
Inversión Pública	30,586.6			30,586.6	30,586.6		
Ramo 33	30,586.6			30,586.6	30,586.6		
T O T A L	238,788.1	66,796.0	57,910.3	247,673.8	223,493.0	24,180.8	9.8



UTT

NOTAS AL PRESUPUESTO DE EGRESOS

EGRESOS

Se tuvo un presupuesto autorizado de 238 millones 788.1 miles de pesos, posteriormente se autorizaron ampliaciones, cancelaciones y traspasos netos de más por 8 millones 885.7 miles de pesos, con lo que se determinó un presupuesto modificado de 247 millones 673.8 miles de pesos, de los cuales se ejercieron 223 millones 493 mil pesos, obteniendo una variación de menos por 24 millones 180.8 miles de pesos, equivalente al 9.8 por ciento respecto al monto autorizado.

SERVICIOS PERSONALES

El presupuesto autorizado para este capítulo fue de 156 millones 445.2 miles de pesos, posteriormente se autorizaron ampliaciones y cancelaciones netas de más por 3 millones 98.8 miles de pesos, obteniendo un presupuesto modificado de 159 millones 544 mil pesos. El importe ejercido fue de 147 millones 388 mil pesos, obteniendo un subejercido de 12 millones 156 mil pesos, lo que representó el 7.6 por ciento respecto al monto autorizado.

MATERIALES Y SUMINISTROS

Se tuvo un presupuesto autorizado por 14 millones 393.8 miles de pesos, posteriormente se autorizaron ampliaciones, cancelaciones y traspasos netos de menos por 8 millones 198.3 miles de pesos, obteniendo un presupuesto modificado de 6 millones 195.5 miles de pesos, de los cuales se ejercieron 3 millones 758.7 miles de pesos, teniendo un subejercido de 2 millones 436.8 miles de pesos, lo que representó 39.3 por ciento respecto al monto autorizado.

SERVICIOS GENERALES

El presupuesto autorizado para este capítulo fue de 36 millones 323.5 miles de pesos, posteriormente se autorizaron, cancelaciones y traspasos netos de más por 596.1 miles de pesos, obteniendo un presupuesto modificado de 36 millones 919.6 miles de pesos. El importe ejercido fue de 29 millones 501.1 miles de pesos, obteniendo un subejercido de 7 millones 418.5 miles de pesos, lo que representó el 20.1 por ciento respecto al monto autorizado.

TRANSFERENCIAS, ASIGNACIONES, SUBSIDIOS Y OTRAS AYUDAS

El presupuesto autorizado inicial de este capítulo fue de 1 millón 39 mil pesos, el cual se canceló, derivado de que no se alcanzó la recaudación de ingresos propios.

BIENES MUEBLES, INMUEBLES E INTANGIBLES

Se autorizó una ampliación y traspaso neto por 522.2 miles de pesos, la cual se ejerció en su totalidad.

DEUDA PÚBLICA

Se autorizó una ampliación para el pago de Pasivos Derivado de Erogaciones Devengadas y Pendientes de Pago de Ejercicios Anteriores por 13 millones 905.9 miles de pesos, del cual se ejerció 11 millones 736.4 miles de pesos, obteniendo un subejercido de 2 millones 169.5 miles de pesos, lo que representó el 15.6 por ciento respecto al monto autorizado.

INVERSION PÚBLICA

Se autorizaron 30 millones 586.6 miles de pesos del Fondo de Aportaciones Múltiples (FAM), los cuales se ejercieron en su totalidad para la Construcción de la Unidad de Docencia de 2 niveles (primera etapa).



UTT

INFORMACIÓN PRESUPUESTAL

Universidad Tecnológica de Tecámac
EGRESOS POR OBJETO DEL GASTO
(Miles de Pesos)

CAPÍTULO Y OBJETO DEL GASTO	PRESUPUESTO 2023			TOTAL AUTORIZADO	EJERCIDO	VARIACIÓN
	AUTORIZADO	ASIGNACIONES Y/O AMPLIACIONES	REDUCCIONES Y/O DISMINUCIONES			
SERVICIOS PERSONALES	156,445.2	33,435.2	30,336.4	159,544.0	147,388.0	12,156.0
Sueldo Base	63,474.0	11,582.1	16,711.0	58,345.1	58,345.1	
Sueldos y salarios compactados al personal eventual.	35,024.8	4,605.3	2,964.5	36,665.6	29,842.9	6,822.7
Prima de Antigüedad	146.2	311.8		458.0	458.0	
Prima Vacacional	7,033.2	2,860.5	727.1	9,166.6	5,763.4	3,403.2
Aguinaldo	15,040.7	5,651.3	6,388.6	14,303.4	14,303.4	
Gratificación	843.6	1,855.5	370.6	2,328.5	2,328.5	
Gratificación por Convenio	1,225.3		725.7	499.6		499.6
Labores Docentes	2,583.3	27.3	127.9	2,482.7	2,416.1	66.6
Aportaciones de Servicio de Salud	9,191.6	714.9		9,906.5	9,674.9	231.6
Aportaciones al Sistema Solidario de Reparto	6,818.5	610.7		7,429.2	7,184.1	245.1
Aportaciones del Sistema de Capitalización individual	1,347.3	120.9		1,468.2	1,429.9	38.3
Aportaciones para Financiar los Gastos Generales de Administración del ISSEMyM	803.8	42.0		845.8	845.8	
Aportaciones para Riesgo de Trabajo	1,330.1	1,985.9	2.1	3,313.9	3,232.4	81.5
Seguros y Fianzas	119.0	29.2		148.2	148.1	.1
Cuotas para Fondo de Retiro	749.2	92.0		841.2	841.2	
Seguro de Separación Individualizado	1,121.8	2.0		1,123.8	1,086.8	37.0
Otros Gastos Derivados de Convenio	677.9			677.9		677.9
Despensa	5,234.8	1,329.7	742.6	5,821.9	5,821.8	.1
Reconocimiento a Servidores Públicos	1,259.9		1,124.1	135.8	83.5	52.3
Estímulos por Puntualidad y Asistencia	2,420.2	1,614.1	452.2	3,582.1	3,582.1	
MATERIALES Y SUMINISTROS	14,393.8	4,968.3	13,166.6	6,195.5	3,758.7	2,436.8
Materiales y Útiles de Oficina	1,500.0		212.6	1,287.4	114.1	1,173.3
Enseres de oficina	15.4		15.4			
Material y Útiles de Imprenta y Reproducción	71.3		71.3			
Material de foto, cine y grabación	.6		.6			
Materiales y Útiles para el Procesamiento en Equipos y Bienes Informáticos	1,723.3			1,723.3	459.8	1,263.5
Material de Información	3.3	16.9		20.2	20.2	
Material y Enseres de Limpieza	504.0		260.6	243.4	243.4	
Material Didáctico		5.0		5.0	5.0	
Material para Identificación y Registro		34.2		34.2	34.2	
Madera y productos de madera	10.2	.2	10.2	.2	.2	
Vidrio y productos de vidrio	5.3	1.5	5.3	1.5	1.5	
Material Eléctrico y Electrónico	2,778.0		2,665.7	112.3	112.3	
Artículos metálicos para la construcción	57.1	40.6		97.7	97.7	
Material de señalización	84.2		84.2			
Materiales de Construcción	211.4	247.5	370.7	88.2	88.2	
Estructuras y Manufacturas para Todo Tipo de Construcción	.2	260.5	188.5	72.2	72.2	
Sustancias Químicas	15.5	369.4	182.9	202.0	202.0	
Plaguicidas, abonos y fertilizantes	28.6		28.6			
Medicinas y Productos Farmacéuticos	180.0		173.6	6.4	6.4	
Materiales, Accesorios y Suministros Médicos	2.3	7.0		9.3	9.3	
Materiales, Accesorios y Suministros de Laboratorio	.9	1,500.0	1,500.9			
Fibras sintéticas, hules plásticos y derivados	209.2	6.5	209.2	6.5	6.5	
Combustibles, Lubricantes y Aditivos	2,100.0	1,800.6	2,122.5	1,778.1	1,778.1	
Vestuario y Uniformes	100.0		100.0			
Prendas de Seguridad y Protección Personal	279.3		279.3			
Artículos Deportivos	153.5		135.6	17.9	17.9	
Refacciones, Accesorios y Herramientas	1,403.0		1,355.0	48.0	48.0	
Refacciones y Accesorios Menores de Edificios	2.0	20.0	2.0	20.0	20.0	
Refacciones y accesorios menores de mobiliario		.2		.2	.2	
Refacciones y Accesorios para Equipo de Cómputo	2,672.7		2,402.2	270.5	270.5	
Refacciones y Accesorios Menores para Equipo de Transporte	122.5	78.9	148.2	53.2	53.2	
Artículos para la Extinción de Incendios	78.6	550.3	560.1	68.8	68.8	
Refacciones y accesorios menores de maquinaria y otros equipos	11.2	24.9	11.2	24.9	24.9	
Otros enseres	70.2	4.1	70.2	4.1	4.1	
SERVICIOS GENERALES	36,323.5	10,807.8	10,211.7	36,919.6	29,501.1	7,418.5
Servicio de Energía Eléctrica	2,640.0		209.2	2,430.8	2,430.8	
Servicio de Telefonía Convencional	348.0		60.4	287.6	287.6	



U T T

CAPÍTULO Y OBJETO DEL GASTO	AUTORIZADO	PRESUPUESTO 2023		TOTAL AUTORIZADO	EJERCIDO	VARIACIÓN
		ASIGNACIONES Y/O AMPLIACIONES	REDUCCIONES Y/O DISMINUCIONES			
Servicios de Acceso a Internet	1,602.7		586.2	1,016.5	1,016.5	
Servicio Postal y telegrafico		.9		.9	.9	
Arrendamiento de equipo y bienes informaticos		159.6		159.6	159.6	
Arrendamiento de Vehículos	673.8		168.6	505.2	15.0	490.2
Arrendamiento de Activos Intangibles	660.7	882.6	1,016.5	526.8	526.8	
Arrendamiento de equipo para el suministro de sustancias y productos químicos	29.9		29.9	18.6	18.6	
Asesorías Asociadas a Convenios o Acuerdos	2,750.0	1,065.1	1,303.3	2,511.8	961.8	1,550.0
Servicios Informáticos	130.0			130.0		130.0
Capacitación	17.5		17.5			
Servicios de Apoyo Administrativo y Fotocopiado	124.4	394.6	124.4	394.6	394.6	
Impresiones de Documentos Oficiales para la Prestación de Servicios Públicos, Identificación, Formatos Administrativos y Fiscal		80.6		80.6	80.6	
Servicios de impresión de documentos oficiales	165.7	1.9	161.5	6.1	6.1	
Servicios de Vigilancia	5,106.5	755.3	150.8	5,711.0	5,711.0	
Servicios profesionales	208.8	649.8	208.8	649.8	649.8	
Servicios Bancarios y Financieros	383.5		176.2	207.3	15.7	191.6
Gastos inherentes a la recaudación.	620.0		58.8	561.2	201.2	360.0
Seguros y Fianzas	3,200.0		192.3	3,007.7	1,607.7	1,400.0
Fletes y maniobras		4.3		4.3	4.3	
Reparación y Mantenimiento de Inmuebles	330.0	1,427.5		1,757.5	1,757.5	
Reparación, Mantenimiento e Instalación de Mobiliario y Equipo de Oficina	28.0		28.0	57.6	57.6	
Reparación, Instalación y Mantenimiento de Bienes Informáticos		479.1	399.7	79.4	79.4	
Microfilmación y Tecnologías de la Información						
Reparación, instalación y mantenimiento de equipo medico y de laboratorio.						
Reparación y Mantenimiento de Vehículos Terrestres, Aéreos y Lacustres	596.4	29.8	88.4	537.8	209.9	327.9
Reparación, Instalación y Mantenimiento de Máquinaria, Equipo Instrumental y Diversos	2,383.2	221.1	2,214.9	389.4	389.4	
Servicios de Lavandería, Limpieza e Higiene	4,827.9	1,439.0	182.0	6,084.9	6,084.9	
Servicios de Fumigación	712.0	112.7	712.0	112.7	112.7	
Gastos de Publicidad y Propaganda		73.6		73.6	73.6	
Publicaciones Oficiales y de Información en General para Difusión	52.0	108.4	20.0	140.4	140.4	
Transportación Aérea	140.0		104.3	35.7		35.7
Gastos de Traslado por Vía Terrestre	355.6	624.5	214.9	765.2	609.6	155.6
Gastos de alimentación en territorio nacional	516.0		355.1	160.9	.9	160.0
Gastos de Hospedaje en territorio nacional	390.0	.8	250.0	140.8	.8	140.0
Otros Servicios de Traslado y Hospedaje	630.0		100.0	530.0		530.0
Gastos de Ceremonias Oficiales y de Orden Social	14.0	97.0		111.0	111.0	
Congresos y Convenciones	200.0	37.8		237.8	37.8	200.0
Exposiciones y Ferias						
Otros Impuestos y Derechos	2,658.0	1,268.5	371.6	3,554.9	1,857.4	1,697.5
Impuesto sobre Erogaciones por Remuneraciones al Trabajo Personal	3,440.8	736.0	360.9	3,815.9	3,815.9	
Cuotas y Suscripciones	168.1	22.8	175.5	15.4	15.4	
Gastos de Servicios Menores	100.0	58.3	50.0	108.3	58.3	50.0
Inscripciones y arbitrajes	120.0		120.0			
TRANSFERENCIAS, ASIGNACIONES, SUBSIDIOS Y OTRAS AYUDAS	1,039.0		1,039.0			
Gastos por servicios de traslado de personas	1,039.0		1,039.0			
BIENES MUEBLES, INMUEBLES E INTANGIBLES		549.8	27.6	522.2	522.2	
Bienes Informáticos		143.0		143.0	143.0	
Equipo Deportivo		404.8	27.6	377.2	377.2	
Equipos de Generación Eléctrica, Aparatos y Accesorios Eléctricos		2.0		2.0	2.0	
DEUDA PÚBLICA		17,034.9	3,129.0	13,905.9	11,736.4	2,169.5
Por el Ejercicio Inmediato Anterior		11,736.4		11,736.4	11,736.4	
Por Ejercicios Anteriores		5,298.5	3,129.0	2,169.5		2,169.5
SUBTOTAL	208,201.5	66,796.0	57,910.3	217,087.2	192,906.4	24,180.8
INVERSIÓN PÚBLICA	30,586.6			30,586.6	30,586.6	
Ramo 33	30,586.6			30,586.6	30,586.6	
T O T A L	238,788.1	66,796.0	57,910.3	247,673.8	223,493.0	24,180.8



UTT



UTT

INFORMACIÓN PROGRAMÁTICA



UTT



U T T

Universidad Tecnológica de Tecámac
Gasto por Categoría Programática
Del 1 de Enero al 31 de Diciembre de 2023
(Miles de Pesos)

Concepto	Egresos					Subejercicio 6=(3 - 4)
	Aprobado	Ampliaciones/ (Reducciones)	Modificado	Devengado	Pagado	
	1	2	3=(1 + 2)	4	5	
Programas	238,788.1	- 5,020.2	233,767.9	211,756.6	189,665.8	22,011.3
Subsidios: Sector Social y Privado o Entidades Federativas y Municipios	-	-	-	-	-	-
Sujetos a Reglas de Operación			-			-
Otros Subsidios			-			-
Desempeño de las Funciones	238,788.1	- 5,020.2	233,767.9	211,756.6	189,665.8	22,011.3
Prestación de Servicios Públicos	238,788.1	- 5,020.2	233,767.9	211,756.6	189,665.8	22,011.3
Provisión de Bienes Públicos			-			-
Planeación, Seguimiento y Evaluación de Políticas Públicas			-			-
Promoción y Fomento			-			-
Regulación y Supervisión			-			-
Funciones de las Fuerzas Armadas (Únicamente Gobierno Federal)			-			-
Específicos			-			-
Proyectos de Inversión			-			-
Administrativos y de Apoyo	-	-	-	-	-	-
Apoyo al Proceso Presupuestario y para Mejorar la Eficiencia Institucional			-			-
Apoyo a la Función Pública y al Mejoramiento de la Gestión			-			-
Operaciones Ajenas			-			-
Compromisos	-	-	-	-	-	-
Obligaciones de Cumplimiento de Resolución Jurisdiccional			-			-
Desastres Naturales			-			-
Obligaciones	-	-	-	-	-	-
Pensiones y Jubilaciones			-			-
Aportaciones a la Seguridad Social			-			-
Aportaciones a Fondos de Estabilización			-			-
Aportaciones a Fondos de Inversión y Reestructura de Pensiones			-			-
Programa de Gasto Federalizado (Gobierno Federal)	-	-	-	-	-	-
Gasto Federalizado			-			-
Participaciones a Entidades Federativas y Municipios			-			-
Costo Financiero, Deuda o Apoyos a Deudores y Ahorradores de la Banca			-			-
Adeudos de Ejercicios Fiscales Anteriores		13,905.9	13,905.9	11,736.4	11,736.4	2,169.5
Total del Gasto	238,788.1	8,885.7	247,673.8	223,493.0	201,402.2	24,180.8



U T T

El Plan de Desarrollo del Estado de México 2017-2023, es un instrumento prospectivo con una visión hacia 2030. En él se concentran las bases para la elaboración de los programas sectoriales, especiales y regionales que delinearán de manera más puntual y detallada los pasos para el cumplimiento de los objetivos establecidos, así como los planes específicos de inversión que permitirán realizar la proyección de los recursos financieros. Este esfuerzo colectivo plasma los retos y desafíos de la agenda gubernamental con un profundo sentido de responsabilidad y con el compromiso de lograr un desarrollo democrático.

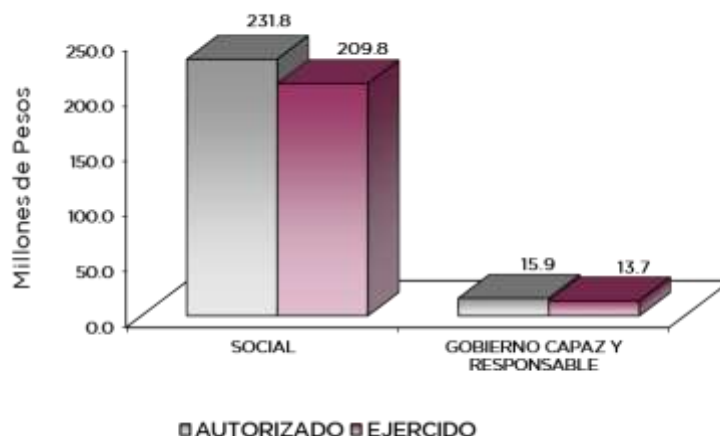
SOCIAL

Programas de nueva generación para disminuir la desigualdad. El Gobierno del Estado de México considera prioritario desarrollar y conservar familias fuertes, promover el empleo y proteger el ingreso, particularmente el de las mujeres. En correspondencia con la Agenda 2030, el logro de estos propósitos influirá directa e indirectamente el cumplimiento de las metas globales que contribuirán a disminuir la pobreza y el hambre; procurarán el acceso a una vivienda y a servicios básicos adecuados; reducirán las desigualdades y la discriminación; promoverán una educación inclusiva, equitativa y de calidad, así como una vida sana y en general el bienestar. Diagnóstico: Pobreza y Hambre en el Estado de México.

GOBIERNO CAPAZ Y RESPONSABLE

El reto de los gobiernos actuales versa sobre la eficacia en solucionar los problemas endémicos que aquejan a las sociedades modernas y uno de los mayores retos es hacerlo con apego al Estado de Derecho, ya que éste aporta las normas y los valores fundamentales que rigen la convivencia social, así como los derechos y obligaciones de los actores sociales y políticos.

Universidad Tecnológica de Tecámac EGRESOS POR PILAR Y/O EJE TRANSVERSAL (Miles de Pesos)								
PILAR Y/O EJE TRANSVERSAL	AUTORIZADO	PRESUPUESTO 2023			TOTAL AUTORIZADO	EJERCIDO	VARIACIÓN	
		ASIGNACIONES Y/O AMPLIACIONES	REDUCCIONES Y/O DISMINUCIONES	IMPORTE			%	
Pilar Social	236,688.3	49,603.4	54,515.4	231,776.3	209,765.1	22,011.2	9.5	
Gobierno Capaz y Responsable	2,099.8	17,192.6	3,394.9	15,897.5	13,727.9	2,169.6	13.6	
T O T A L	238,788.1	66,796.0	57,910.3	247,673.8	223,493.0	24,180.8	9.8	
	=====	=====	=====	=====	=====	=====	=====	



U T T

FINALIDAD

DESARROLLO SOCIAL

En esta finalidad se avanzará en la provisión de servicios a la población en materia de Protección Social, Educación, Salud, Vivienda y Servicios a la Comunidad, con lo que se apoyará fundamentalmente la consecución de las Metas Nacionales México Incluyente y México con Educación de Calidad.

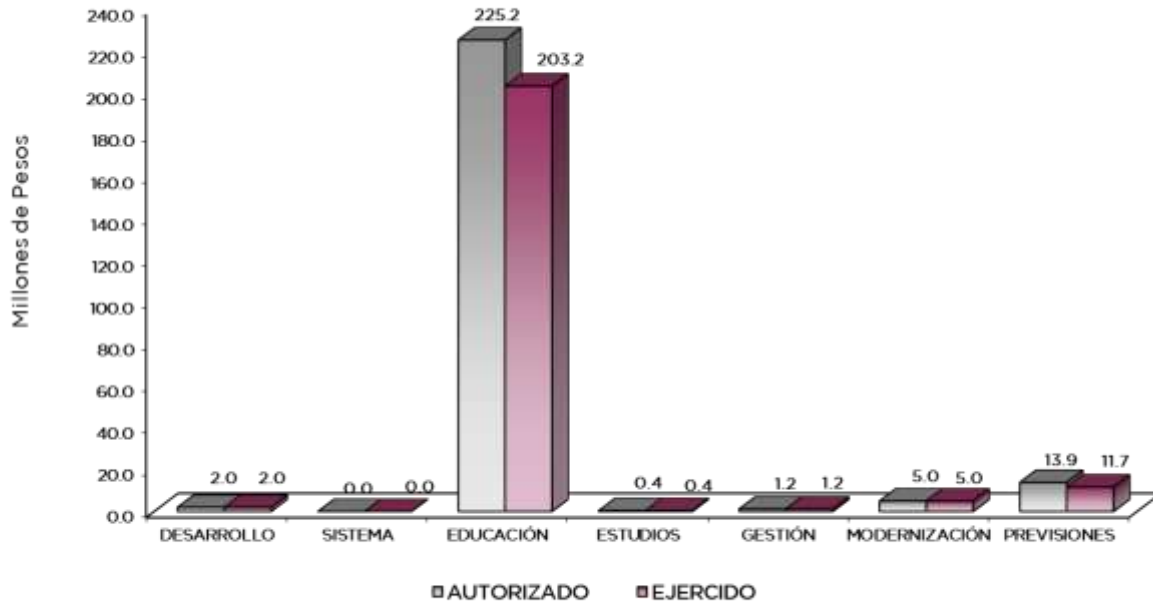
El programa que desarrolló la Universidad Tecnológica de Tecámac buscó cumplir los siguientes objetivos:

- Ampliar la cobertura de los servicios educativos, especialmente en los niveles medio superior y superior bajo criterios de flexibilidad y pertinencia.
- Fortalecer la vinculación entre la educación media superior y superior en sus diversas modalidades, con las necesidades sociales y del aparato productivo de la Entidad.

Universidad Tecnológica de Tecámac EGRESOS POR PROGRAMA (Miles de Pesos)							
PROGRAMA	P R E S U P U E S T O			TOTAL AUTORIZADO	EJERCIDO	VARIACIÓN	
	AUTORIZADO	ASIGNACIONES Y/O AMPLIACIONES	2 0 2 3 REDUCCIONES Y/O DISMINUCIONES			IMPORTE	%
Desarrollo de la Función Pública y Ética en el Servicio Público	2,089.0	157.7	265.4	1,981.3	1,981.2	.1	
Sistema Anticorrupción del Estado de México y Municipios	10.8		.5	10.3	10.3		
Educación Superior	227,565.2	48,530.0	50,915.6	225,179.6	203,168.4	22,011.2	9.8
Estudios de Posgrado	416.0		62.4	353.6	353.6		
Gestión de las Políticas Educativas	1,473.7	257.1	515.6	1,215.2	1,215.2		
Modernización de la Educación	7,233.4	816.3	3,021.8	5,027.9	5,027.9		
Previsiones para el Pago de Adeudos de Ejercicios Fiscales Anteriores		17,034.9	3,129.0	13,905.9	11,736.4	2,169.5	15.6
T O T A L	238,788.1	66,796.0	57,910.3	247,673.8	223,493.0	24,180.8	9.8



UTT



AVANCE OPERATIVO-PROGRAMÁTICO Y PRESUPUESTAL

GOBIERNO CAPAZ Y RESPONSABLE

DESARROLLO DE LA FUNCIÓN PÚBLICA Y ÉTICA EN EL SERVICIO PÚBLICO

010304010101 FISCALIZACIÓN, CONTROL Y EVALUACIÓN INTERNA DE LA GESTIÓN PÚBLICA

Con la finalidad de verificar el cumplimiento de la normatividad jurídico-administrativa en el ejercicio de los recursos, atribuciones y funciones de las entidades de la Administración Pública del Estado de México, así como apego a los principios de transparencia, efectividad y mejora continua de la gestión pública, durante el ejercicio 2023, el Órgano Interno de Control (OIC), llevó a cabo 9 auditorías: 4 fueron administrativas; 3 financieras; una de adquisiciones y una orientada al desempeño. De igual manera, durante el periodo que se informa, el Órgano Interno de Control llevó a cabo las 28 inspecciones, a diferentes rubros específicos, estas se desglosan. Las testificaciones llevadas a cabo por el OIC, en el año que se reporta, fueron en 3 actos de entrega-recepción, en las áreas de: la Secretaría Académica; la División de Electromecánica Industrial; y la División de Procesos Industriales, con las que dio certidumbre, transparencia y credibilidad, a través del adecuado cumplimiento de la normatividad aplicable, cumpliendo la meta al 100 por ciento.

Por otra parte, con la finalidad de asesorar y/o vigilar que las actividades se desarrollen conforme al marco legal correspondiente. Durante el año 2023, dicho Órgano participó en 37 sesiones o reuniones. En el año 2023 el OIC llevó a cabo los siguientes 3 acompañamientos:

- Acompañamiento de la auditoría No. 843 denominada "Transferencia de Recursos de los Subsidios Federales para Organismos Descentralizados Estatales de Educación Media Superior y Superior en su vertiente Tecnológica y Politécnica (U006)";



U T T

- Acompañamiento de la auditoría No. 838 denominada "Participaciones Federales a Entidades Federativas"; y
- Acompañamiento en la atención de auditorías practicadas por los entes fiscalizadores externos (Auditoría 847 Subsidios Federales para Organismos Descentralizados Estatales).

En relación a la atención de acciones derivadas de la Fiscalización, realizadas por entes fiscalizadores externos, el OIC dio seguimiento a los hallazgos encontrados por el Órgano Superior de Fiscalización del Estado de México (OSFEM), referente a la Cuenta Pública 2020.

Finalmente, en relación a la atención a observaciones y acciones de mejora, con motivo de los actos de fiscalización, al cierre del ejercicio 2023, se dio atención a 3 observaciones, en este tenor.

SISTEMA ANTICORRUPCIÓN DEL ESTADO DE MÉXICO Y MUNICIPIOS

010304020204 INVESTIGACIÓN DE FALTAS ADMINISTRATIVAS

Una de las facultades que tiene el Órgano Interno de Control (OIC), es el determinar si existe o no responsabilidad administrativa por los servidores públicos involucrados en denuncias.

Durante el ejercicio que se reporta, este órgano de fiscalización ejecutó 2 procesos de investigación, por faltas administrativas.

SOCIAL

EDUCACIÓN

020503010101 EDUCACION SUPERIOR TECNOLÓGICA

Se logró el cumplimiento del 92.4 por ciento de la meta de egreso, a pesar de que, a lo largo del año 2023, hubo periodos en los que el número de estudiantes programados a egresar presentó variación por situaciones como: la reprobación; problemas familiares y sociales; falta de recursos económicos; núcleo familiar desintegrado; inseguridad; problemas de salud del alumno y/o de un miembro de la familia (adicciones, enfermedades, embarazo, fallecimiento); La carrera que eligieron no les gustó porque no era su vocación, así que deciden cambiarse de carrera y de universidad.

Para contrarrestar esto, se llevan a cabo las acciones siguientes: impartición de talleres de asesorías para asignaturas con problemáticas de reprobación; los estudiantes cuentan con un tutor académico y se brinda asesoría y atención psicológica a los estudiantes que lo requieran de forma permanente durante su estancia en la Institución.

En relación a la atención de la matrícula, la meta alcanzada al inicio del ciclo escolar 2022-2023, fue de 5 mil 664 estudiantes (3 mil 749 de nivel de Técnico Superior Universitario, TSU y mil 915 de nivel Ingeniería/licenciatura). Cabe mencionar que la meta a cumplir fue de 6 mil estudiantes, alcanzando un cumplimiento del 94.4 por ciento. De esta cifra de matrícula global, mil 429 corresponden a estudiantes que por vez primera estuvieron matriculados en la UTT (Nuevos ingresos). Esto se debió a que la universidad continuó con las campañas de difusión de su oferta educativa.

Durante el periodo que se informa, la Secretaría Académica, en conjunto con el Departamento de Actividades Culturales y Deportivas, perteneciente a la Dirección de Extensión Universitaria de la institución, llevaron a cabo la promoción de 184 acciones que contribuyen en la formación integral y el desarrollo físico y mental de la comunidad estudiantil, siendo el grueso de estas acciones, las actividades culturales y las actividades deportivas.



UTT

Por otra parte, durante el año 2023, las Secretarías Académica y de Vinculación de la universidad, fueron las encargadas de promover la cultura emprendedora entre la comunidad universitaria. Algunas de las 11 acciones que se llevaron a cabo en esta materia fueron:

- Taller denominado "Registro en cuenta pase del Instituto Mexicano de la Propiedad Industrial-IMPI";
- Participación en la convocatoria para el programa de jóvenes emprendedores e innovadores del Consejo Mexiquense de Ciencia y Tecnología COMECYT;
- Capacitación denominada "Difusión de la Cultura Emprendedora y de la Protección Industrial";
- Asesoría al proyecto de emprendimiento denominado "Sonrisa Mexicana" y
- Participación en la Semana Nacional de Educación Financiera, como universidad anfitriona de 2 conferencias y ejecutora de 2 más.

Al cierre del 2023, la UTT cuenta con 20 Programas Educativos reconocidos por su buena calidad, avalados por los organismos acreditadores:

- CIEES Comité Interinstitucional para la Evaluación de la Educación Superior;
- CACEI Consejo de Acreditación de la Enseñanza de la Ingeniería, A.C.;
- CACECA Consejo de Acreditación en Ciencias Administrativas, Contables y Afines, A.C. y
- CONAIC Consejo Nacional de Acreditación en Informática y Computación.

En otro orden de ideas, teniendo como compromiso, elevar los índices de calidad y rendimiento académico, durante el año 2023, un total de 2 mil 225 egresados de TSU e ING/LIC, llevaron a cabo su trámite de titulación.

En el año 2023, tomando como base los requerimientos de capacitación obtenidos de la evaluación de competencia laboral que se realiza de manera cuatrimestral, se proporcionó la capacitación a un total de: 172 personas con cargos directivos y administrativos, en temas como: Relaciones profesionales; Habilidades de negociación; El poder está dentro de ti; Conductor de transporte ejecutivo; Herramientas básicas de Microsoft Office 2010; Comunicación efectiva en el trabajo; Trabajo en equipo; Ortografía y redacción; Prácticas de ofimática; Profesionalización / disciplina en el trabajo; y Contabilidad empresarial.

Además de 163 docentes, en temas como: Valoración de Atributos del egresado; Curso básico de SolidWorks; Aprendizaje basado en proyectos; Prevención, detección y actuación; Formación de instructores en Educación Dual; Habilidades Blandas; Enseñanza Virtua- Online; Recursos humanos en tiempos de transformación digital; Word avanzado; Desarrollo de habilidades blandas; Aplicación de Biotecnología de GPT-3 Open AI; English language teaching conference; educación financiera "Cuentas contigo"; Desarrollo de competencias docentes: Modelo TPACK; VII seminario regional de materiales avanzados; Introducción a la ciencia de datos; Evolución formativa para los aprendizajes; y Manejo de juntas de trabajo.

Al tiempo que se llevó a cabo la evaluación de 289 docentes, adscritos a la UTT, lo que permitió identificar el nivel de cumplimiento de sus funciones relacionadas con: Docencia, Investigación, Tutoría, Asesoría, Gestión Académica-Vinculación y Difusión.

En el periodo que se reporta, la UTT al ser una universidad de carácter técnico y científico busca incentivar la apertura de proyectos de investigación a través de los docentes y Cuerpos Académicos (CA), para implementar, mejorar, desarrollar e impulsar nuevas tecnologías. Es así como se logró el cumplimiento de la meta anual con 18 proyectos de investigación. Dentro de los cuales se encuentran: protozoarios acumuladores de metales pesados; reforzamiento del concreto con fibras de PET; aprovechamiento de residuos agroindustriales; evaluación de la eficiencia fotocatalítica de recubrimientos nano estructurados de titania-alúmina en la degradación de contaminantes orgánicos en aguas residuales de origen residencial; diseño y construcción de concentradores solares para aumentar la eficiencia de las celdas solares; validación del sistema de monitoreo y control de procesos biotecnológicos; implementación de visión artificial para seguimiento de objetos en tiempo real; y comparación de sistemas de digestión anaeróbica para la obtención de biocombustibles, por



UTT

citar algunos. Logrando en este año que se reporta, la publicación de 13 documentos de investigación.

En la UTT se continúan los trabajos, para mantener la certificación en las Normas ISO 9001 para el Sistema de Gestión de Calidad y Norma ISO 14001 para el Sistema de Gestión Ambiental. Es importante hacer mención que la UTT, se encuentra en proceso de transición de certificación a la Norma ISO 21001:2018 Sistema de Gestión para Organizaciones Educativas. Así mismo, en relación a la cultura laboral, la UTT reafirmó el compromiso institucional para fortalecer el desempeño y la lealtad con prácticas profesionales que coadyuven a la igualdad de trato laboral y no discriminación, y de oportunidades que favorezcan el desarrollo integral de las y los trabajadores. Manteniendo vigente su certificación (con Factual Services S. C.), en la Norma Mexicana NMX-R-025-SCFI-2015 "Igualdad Laboral y No Discriminación", en el nivel "Oro" y certificado con No. FS - 3121216.

Se autorizaron recursos del Fondo de Aportaciones Múltiples (FAM), los cuales se ejercieron en su totalidad para la Construcción de la Unidad de Docencia de 2 niveles (primera etapa).

ESTUDIOS DE POSGRADO

020504010101 POSGRADO

La UTT oferta, el Programa Educativo de Maestría denominado "Tecnología Productiva", el cual está dirigido a los egresados de las carreras de corte tecnológico, como una opción para continuar su preparación profesional y con ello fortalecer sus competencias técnicas científicas y administrativas, considerando que esto contribuirá a la mejora de su desempeño técnico, gerencial o directivo. En este periodo que se reporta, se atendió una matrícula de 36 estudiantes; siendo 19 de estos, de Nuevo ingreso. Este programa, atiende la necesidad (detectada en el Estudio de Factibilidad de Unidades Económicas en la zona de influencia de la UTT, de contar con profesionales de alto nivel, capaces de identificar, definir y resolver problemas tecnológicos así como generar oportunidades de innovación, con la finalidad de contribuir al fortalecimiento de la competitividad y productividad del país.

Este programa tiene como Línea de Investigación y Aplicación del Conocimiento la "Tecnología e Ingeniería Productiva" y atenderá (como primera área) la Tecnología e ingeniería en Materiales, Química y Bioquímica. Para la difusión de la Maestría en Tecnología Productiva se han realizado acciones como: la elaboración y publicación de dípticos en la página oficial de la UTT, con información relativa a objetivos (general y particulares), competencias profesionales, competencia genérica, competencias específicas, escenarios de actuación, ocupaciones profesionales y proceso de admisión. Así mismo, se elaboró y se proyectó un video en las redes sociales institucionales de Instagram, Facebook y Twitter.

OTROS SERVICIOS EDUCATIVOS Y ACTIVIDADES INHERENTES

GESTIÓN DE LAS POLÍTICAS EDUCATIVAS

020506010204 VINCULACIÓN CON EL SECTOR PRODUCTIVO

En el año 2023, se realizaron 23 acciones, de Vinculación y Extensión cumpliendo la meta al 100 por ciento. Siendo, algunas de estas acciones: Las XVI, XVII y XVIII Sesiones Ordinarias del Consejo de Vinculación y Pertinencia de la UTTEC; Liberaciones de servicio social de estudiantes de TSU, Ingeniería y Licenciatura; gestión de lugares de estadía profesional para los estudiantes de TSU, Ingeniería y Licenciatura; en materia de Bolsa de Trabajo; atención a entrevistas de trabajo; difusión de convocatorias y apertura de los cursos de inglés; conferencia magistral "Cómo hacerte millonario con una idea estúpida"; asistencia a las Ferias del empleo de Coacalco 2023 y del CBTIS 29, en Ecatepec de Morelos; difusión de la convocatoria de becas para estancias técnicas en Japón 2023 iniciativa promovida por CONAHCYT y la Agencia de Cooperación Internacional en Japón (JICA) en el marco del "Programa de cooperación para la formación de Recursos Humanos en la Asociación Estratégica Global entre México - Japón.



UTT

Así mismo, la Dirección de Extensión Universitaria de la institución realizó 3 campañas de difusión de los exámenes de admisión para los cuatrimestres enero-abril, mayo-agosto y septiembre-diciembre del 2023.

En el año 2023, se mantuvo una relación recíproca con los sectores público, privado y social de la región, para beneficio del alumnado, permitiéndole a la UTT brindar los servicios en su carácter de institución educativa (estadías profesionales, educación dual, educación continua, etc.); esto se logró gracias a la operatividad de 200 convenios con los sectores, público, privado y social, con lo que se fortalecen los lazos de colaboración institucional. La UTT, durante el ciclo escolar 2022-2023 impulsó la formación de 193 estudiantes en Educación Dual, de programas educativos del nivel de Ingeniería y Licenciatura, a través de su estancia de 3 días por semana en unidades económicas y 2 días en la universidad, en una formación complementaria, con la finalidad de contribuir a que los estudiantes consigan obtener las competencias profesionales que marca el programa educativo.

Durante el año 2023, la Secretaría de Vinculación, a través del Departamento de Seguimiento a Egresados, contactó un total de 2 mil 710 egresados. Por otra parte, derivado del convenio de colaboración que la UTT firmó con la Universidad de Fachhochschule Dortmund, en Alemania. 2 estudiantes participaron en el International Summer School 2023 "Regional Sustainability - Smart System and Supply", obteniendo CERTIFICADO DE PARTICIPACIÓN y TRANSCRIPT OF RECORDS. Generando el fortalecimiento de la calidad educativa de nuestros estudiantes.

MODERNIZACIÓN DE LA EDUCACIÓN

020506020101 FORTALECIMIENTO DE LA CALIDAD EDUCATIVA

En la UTT, todo estudiante matriculado de primero a quinto cuatrimestre, en el nivel de Técnico Superior Universitario (TSU) y de séptimo a décimo, en el nivel de Ingeniería/Licenciatura, cuentan con la asignatura de inglés en su mapa de distribución cuatrimestral. El programa de estudio de la Dirección General de Universidades Tecnológicas y Politécnicas (DGUTyP) establece que el objetivo de dominio de inglés que los estudiantes deben alcanzar es B1+, al término de sus estudios en las Universidades Tecnológicas. Partiendo de lo anterior, el logro de esta meta dependerá de la matrícula que la Universidad alcance (en los citados cuatrimestres).

Al inicio del ciclo 2022-2023, 5 mil 130 estudiantes, recibieron la impartición del idioma. Por otra parte, al cierre del año 2023, se logró la certificación de 43 estudiantes en dicho idioma, fortaleciendo el desarrollo de sus competencias.

020506020104 TECNOLOGÍA APLICADA A LA EDUCACIÓN

El desarrollo de las habilidades informáticas en la formación de nuestros estudiantes es de suma importancia, razón por la cual, se procuró contar con equipos de cómputo suficientes y con acceso a Internet. Es así como en el año 2023, se tuvo un total de 993 equipos, distribuidos en 34 laboratorios de cómputo, en 5 edificios de docencia de la Universidad.

020506020105 CONVIVENCIA ESCOLAR SIN VIOLENCIA

En la universidad, como parte de la currícula, se imparte la materia "Formación Socio Cultural", en la cual se abordan temas relacionados con la violencia escolar, violencia en casa y en la sociedad. Por otra parte, siendo la UTT, una Institución comprometida con el fortalecimiento a la cultura de la protección de los Derechos Humanos, en el año 2023 se realizaron 13 acciones para la prevención de la violencia escolar en educación superior. Asimismo apoyada por su Comité de Igualdad de Género, la institución llevó a cabo 20 acciones (conferencias, seminario y campaña) encaminadas a fortalecer la igualdad de género y el desarrollo de las habilidades integrales de la comunidad universitaria, en aras de contar con una sociedad más justa. Estos temas fueron abordados en la institución a través de acciones como: cursos; conferencias virtuales; campañas de día naranja; difusión de la política de igualdad; difusión del manual del lenguaje incluyente, no sexista, etc.



U T T

Universidad Tecnológica de Tecámac
Avance Operativo - Programático y Presupuestal
Enero - Diciembre de 2023

FIN	FUN	SF	PP	SP	Pr	DESCRIPCIÓN	UNIDAD DE MEDIDA	M E T A S		AVANCE %	PRESUPUESTO 2023 (Miles de Pesos)				
								PROGRAMADO	ALCANZADO		AUTORIZADO ANUAL	EJERCIDO	%		
GOBIERNO															
GOBIERNO CAPAZ Y RESPONSABLE															
DESARROLLO DE LA FUNCIÓN PÚBLICA Y ÉTICA EN EL SERVICIO PÚBLICO															
01	03	04	01	01	01	FISCALIZACIÓN, CONTROL Y EVALUACIÓN INTERNA DE LA GESTIÓN PÚBLICA					1,981.3	1,981.2	100.0		
						Realizar Auditorías, con el Propósito de Verificar el Cumplimiento del Marco Normativo que Regula el Funcionamiento de las Dependencias y Organismos Auxiliares del Ejecutivo Estatal y los Ayuntamientos	Auditoría	9	9	100					
						Realizar Inspecciones a Rubros Específicos en las Dependencias, Organismos Auxiliares del Ejecutivo Estatal y en su Caso Ayuntamientos, con el Propósito de Constatar el Cumplimiento del Marco Normativo que lo Regula	Inspección	28	28	100					
						Participar en Testificaciones, con el Propósito de Asegurarse que los Actos Administrativos se Realicen Conforme a la Normatividad Vigente	Testificación	3	3	100					
						Participación del Órgano Interno de Control en Reuniones que por Mandato Legal o Disposición Administrativa así lo Requiera	Sesión	37	37	100					
						Acompañamiento en la Atención de Auditorías Practicadas por los Entes Fiscalizadores Externos	Acción	3	3	100					
						Atender Acciones Derivadas de la Fiscalización Realizada por Entes Fiscalizadores Externos	Acción	1	1	100					
						Atención a Observaciones y Acciones de Mejora Determinadas con Motivo de los Actos de Fiscalización Realizados por la Dirección General u Órgano Interno de Control	Acción	3	3	100					
SISTEMA ANTICORRUPCIÓN DEL ESTADO DE MÉXICO Y MUNICIPIOS															
01	03	04	02	02	04	INVESTIGACIÓN Y SANCIÓN DE FALTAS ADMINISTRATIVAS					10.3	10.3	100.0		
						Recibir las Denuncias Derivadas de las Presuntas Faltas Administrativas, así como de las Sugerencias y Reconocimientos Presentados por los Interesados, Relacionadas con la Prestación del Servicio Público	Denuncia	2	2	100					
SOCIAL															
EDUCACIÓN															
EDUCACIÓN SUPERIOR															
02	05	03	01	01	01	EDUCACION SUPERIOR TECNOLÓGICA					225,179.6	203,168.4	90.2		
						Fomentar que los Estudiantes Egresen en el Ciclo Escolar para Contribuir en sus Estudios de Tipo Superior	Documento	2,387	2,206	92.4					
						Atender a la Matricula de Educación Superior para Contribuir a la Cobertura Educativa del Nivel Superior	Estudiante	6,000	5,664	94.4					
						Atender a los Estudiantes de Nuevo Ingreso de Educación Superior para que Continúen su Formación Profesional	Estudiante	1,528	1,429	93.5					
						Realizar Acciones de Formación Integral, para Desarrollar Capacidades, Valores, Habilidades Blandas y Profesionales	Acción	183	184	100.5					
						Realizar Acciones que Fomenten la Cultura Emprendedora para Desarrollar Habilidades en los Estudiantes	Acción	11	11	100					
						Acreditar Programas Educativos en Educación Superior para Mejorar la Calidad	Programa	22	20	90.9					
						Fomentar que los Egresados se Titulen para Acreditar su Formación Profesional	Documento	2,332	2,225	95.4					
						Impulsar la Capacitación o Actualización del Personal Docente para Mejorar la Formación Académica	Docente	160	163	101.9					
						Evaluar al Personal Docente con la Finalidad de Encontrar Áreas de Oportunidad para Mejorar su Desempeño	Docente	313	289	92.3					
						Impulsar la Capacitación del Personal Directivo y Administrativo para el Fortalecimiento Institucional	Persona	172	172	100					
						Desarrollar Proyectos de Investigación para Atender las Necesidades de Desarrollo Tecnológico, Económico y Social	Proyecto	18	18	100					



U T T

FIN	FUN	SF	PP	SP	Pr	DESCRIPCIÓN	UNIDAD DE MEDIDA	M E T A S			PRESUPUESTO 2023 (Miles de Pesos)			
								PROGRAMADO	ALCANZADO	AVANCE %	AUTORIZADO ANUAL	EJERCIDO	%	
						Lograr Certificaciones en Educación Superior para Mejorar la Calidad	Documento	3	3	100				
						Realizar la Publicación de Documentos Producto de la Investigación para su Divulgación	Publicación	13	13	100				
						ESTUDIOS DE POSGRADO								
02	05	04	01	01	01	POSGRADO					353.6	353.6	100.0	
						Atender a la Matrícula de Posgrado para que Continúen su Formación Profesional	Estudiante	38	36	94.7				
						Ofertar Programas Educativos de Posgrado para Formar Profesionistas Acorde a las Necesidades de la Región	Programa	1	1	100				
						Atender a los Estudiantes de Nuevo Ingreso de Posgrado para Continuar con su Formación Profesional	Estudiante	20	19	95				
						Realizar Acciones de Difusión de Oferta Educativa de Posgrado	Acción	1	1	100				
						OTROS SERVICIOS EDUCATIVOS Y ACTIVIDADES INHERENTES								
						GESTIÓN DE LAS POLÍTICAS EDUCATIVAS								
02	05	06	01	02	04	VINCULACIÓN CON EL SECTOR PRODUCTIVO					1,215.2	1,215.2	100.0	
						Realizar Acciones de Vinculación y Extensión para Establecer Lazos de Colaboración con los Sectores Público, Privado y Social	Acción	23	23	100				
						Operar Convenios con los Sectores, Público, Privado y Social para Fortalecer los Lazos de Colaboración Institucional	Convenio	200	200	100				
						Atender Estudiantes en Educación Dual para Desarrollar Aptitudes y Habilidades en Unidades Económicas	Estudiante	206	193	93.7				
						Contactar Egresados en Educación Superior para Identificar su Situación Laboral y Profesional	Egresado	2,710	2,710	100				
						Impulsar la Internacionalización de la Institución para Fortalecer la Calidad Educativa	Persona	2	2	100				
						MORDERNIZACIÓN DE LA EDUCACIÓN								
02	05	06	02	01	01	FORTALECIMIENTO DE LA CALIDAD EDUCATIVA					4,664.8	4,664.8	100.0	
						Impartir el Idioma Inglés a los Estudiantes en Educación Superior para el Desarrollo de Competencias	Estudiante	5,375	5,130	95.4				
						Impulsar la Participación de Estudiantes de Educación Superior en Procesos de Certificación en el Idioma Inglés para el Desarrollo de Competencias	Estudiante	43	43	100				
02	05	06	02	01	04	TECNOLOGÍA APLICADA A LA EDUCACIÓN					321.8	321.8	100.0	
						Destinar Equipo de Cómputo al Proceso de Enseñanza-Aprendizaje que Impulse Estrategias Innovadoras en Educación Superior para el Desarrollo de Habilidades Digitales	Equipo de cómputo	1,019	993	97.4				
02	05	06	02	01	05	CONVIVENCIA ESCOLAR SIN VIOLENCIA					41.3	41.3	100.0	
						Realizar Acciones de Prevención, Detección y Atención de la Violencia Escolar para Contribuir a una Cultura de Paz en la Institución	Acción	13	13	100				
						Realizar Acciones de Igualdad de Trato y Oportunidades para Contribuir a un Entorno Social Equitativo	Acción	20	20	100				
						FINANCIAMIENTO PARA EL DESARROLLO								
						OTROS NO CLASIFICADOS EN FUNCIONES ANTERIORES								
						PREVISIONES PARA EL PAGO DE ADEUDOS DE EJERCICIOS FISCALES ANTERIORES								
04	04	01	01	01	01	PASIVOS DERIVADOS DE EROGACIONES DEVENGADAS Y PENDIENTES DE EJERCICIOS ANTERIORES					13,905.9	11,736.4	84.4	
						Registrar el Pago de Adeudos de Ejercicios Fiscales Anteriores	Documento	1	1	100				
T O T A L											247,673.8	223,493.0	90.2	
											=====	=====		



UTT

ANEXOS ESTABLECIDOS EN DIFERENTES ORDENAMIENTOS



UTT



U T T

**Relación de Bienes Inmuebles que Componen el Patrimonio
Cuenta Pública 2023
(Miles de Pesos)**

Ente Público: Universidad Tecnológica de Tecámac

Código	Descripción de Bienes Inmuebles	Valor en Libros
	Terrenos	48,511.2
	Edificios No Habitacionales	166,493.9
	Construcciones en Proceso	66,705.4
	T O T A L	281,710.5

**Relación de Bienes Muebles que Componen el Patrimonio
Cuenta Pública 2023
(Miles de Pesos)**

Ente Público: Universidad Tecnológica de Tecámac

Código	Descripción de Bienes Muebles	Valor en Libros
	Mobiliario y Equipo de Administración	107,782.2
	Equipo e Instrumental Médico y de Laboratorio	65,787.9
	Vehículos y Equipo de Transporte	8,482.6
	Maquinaria, otros Equipos y Herramientas	13,779.9
	Mobiliario y Equipo Educativo y Recreativo	1,127.0
	T O T A L	196,959.6



UTT

**Universidad Tecnológica de Tecámac
Cuenta Pública 2023
Relación de Cuentas Bancarias Productivas Específicas**

Fondo, Programa o Convenio	Datos de la Cuenta Bancaria	
	Institución Bancaria	Número de Cuentas
PROPIOS	BANORTE	236
ESTATAL	BANORTE	999
ESTATAL	BANORTE	098
ESTATAL	BANORTE	728
FEDERAL	BANORTE	691
FEDERAL	BANORTE	737
FEDERAL-ESTATAL	SCOTIABANK	848
FEDERAL	BANORTE	755



UTT

FORMATOS PARA EL CUMPLIMIENTO DE LA LEY DE DISCIPLINA FINANCIERA DE LAS ENTIDADES FEDERATIVAS Y LOS MUNICIPIOS



UTT



U T T

Universidad Tecnológica de Tecámac Estado de Situación Financiera Detallado - LDF Al 31 de Diciembre de 2023 y 2022 (Cifras en Miles de Pesos)					
Concepto	2023	2022	Concepto	2023	2022
ACTIVO			PASIVO		
Activo Circulante			Pasivo Circulante		
a. Efectivo y Equivalentes (a=a1+a2+a3+a4+a5+a6+a7)	53,347.5	31,751.5	a. Cuentas por Pagar a Corto Plazo (a=a1+a2+a3+a4+a5+a6+a7+a8+a9)	27,867.0	13,905.9
a1) Efectivo			a1) Servicios Personales por Pagar a Corto Plazo		
a2) Bancos/Tesorería	53,347.5	31,751.5	a2) Proveedores por Pagar a Corto Plazo	1,380.2	7,232.8
a3) Bancos/Dependencias y Otros			a3) Contratistas por Obras Públicas por Pagar a Corto Plazo		
a4) Inversiones Temporales (Hasta 3 meses)			a4) Participaciones y Aportaciones por Pagar a Corto Plazo		
a5) Fondos con Afectación Específica			a5) Transferencias Otorgadas por Pagar a Corto Plazo		
a6) Depósitos de Fondos de Terceros en Garantía y/o Administración			a6) Intereses, Comisiones y Otros Gastos de la Deuda Pública por Pagar a Corto Plazo		
a7) Otros Efectivos y Equivalentes			a7) Retenciones y Contribuciones por Pagar a Corto Plazo	2,582.0	3,178.5
b. Derechos a Recibir Efectivo o Equivalentes (b=b1+b2+b3+b4+b5+b6+b7)	0.0	357.6	a8) Devoluciones de la Ley de Ingresos por Pagar a Corto Plazo		
b1) Inversiones Financieras de Corto Plazo			a9) Otras Cuentas por Pagar a Corto Plazo	23,904.8	3,494.6
b2) Cuentas por Cobrar a Corto Plazo	0.0	357.6	b. Documentos por Pagar a Corto Plazo (b=b1+b2+b3)	0.0	0.0
b3) Deudores Diversos por Cobrar a Corto Plazo			b1) Documentos Comerciales por Pagar a Corto Plazo		
b4) Ingresos por Recuperar a Corto Plazo			b2) Documentos con Contratistas por Obras Públicas por Pagar a Corto Plazo		
b5) Deudores por Anticipos de la Tesorería a Corto Plazo			b3) Otros Documentos por Pagar a Corto Plazo		
b6) Préstamos Otorgados a Corto Plazo			c. Porción a Corto Plazo de la Deuda Pública a Largo Plazo (c=c1+c2)	0.0	0.0
b7) Otros Derechos a Recibir Efectivo o Equivalentes a Corto Plazo			c1) Porción a Corto Plazo de la Deuda Pública		
c. Derechos a Recibir Bienes o Servicios (c=c1+c2+c3+c4+c5)	0.0	0.0	c2) Porción a Corto Plazo de Arrendamiento Financiero		
c1) Anticipo a Proveedores por Adquisición de Bienes y Prestación de Servicios a Corto Plazo			d. Títulos y Valores a Corto Plazo		
c2) Anticipo a Proveedores por Adquisición de Bienes Inmuebles y Muebles a Corto Plazo			e. Pasivos Diferidos a Corto Plazo (e=e1+e2+e3)	0.0	0.0
c3) Anticipo a Proveedores por Adquisición de Bienes Intangibles a Corto Plazo			e1) Ingresos Cobrados por Adelantado a Corto Plazo		
c4) Anticipo a Contratistas por Obras Públicas a Corto Plazo			e2) Intereses Cobrados por Adelantado a Corto Plazo		
c5) Otros Derechos a Recibir Bienes o Servicios a Corto Plazo			e3) Otros Pasivos Diferidos a Corto Plazo		
d. Inventarios (d=d1+d2+d3+d4+d5)	0.0	0.0	f. Fondos y Bienes de Terceros en Garantía y/o Administración a Corto Plazo (f=f1+f2+f3+f4+f5+f6)	0.0	0.0
d1) Inventario de Mercancías para Venta			f1) Fondos en Garantía a Corto Plazo		
d2) Inventario de Mercancías Terminadas			f2) Fondos en Administración a Corto Plazo		
d3) Inventario de Mercancías en Proceso de Elaboración			f3) Fondos Contingentes a Corto Plazo		
d4) Inventario de Materias Primas, Materiales y Suministros para Producción			f4) Fondos de Fideicomisos, Mandatos y Contratos Análogos a Corto Plazo		
d5) Bienes en Tránsito			f5) Otros Fondos de Terceros en Garantía y/o Administración a Corto Plazo		
e. Almacenes			f6) Valores y Bienes en Garantía a Corto Plazo	0.0	0.0
f. Estimación por Pérdida o Deterioro de Activos Circulantes (f=f1+f2)	0.0	0.0	g. Provisiones a Corto Plazo (g=g1+g2+g3)	0.0	0.0
f1) Estimaciones para Cuentas Incobrables por Derechos a Recibir Efectivo o Equivalentes			g1) Provisión para Demandas y Juicios a Corto Plazo		
f2) Estimación por Deterioro de Inventarios			g2) Provisión para Contingencias a Corto Plazo		
g. Otros Activos Circulantes (g=g1+g2+g3+g4)	0.0	0.0	g3) Otras Provisiones a Corto Plazo		
g1) Valores en Garantía			h. Otros Pasivos a Corto Plazo (h=h1+h2+h3)	0.0	0.0
g2) Bienes en Garantía (excluye depósitos de fondos)			h1) Ingresos por Clasificar		
g3) Bienes Derivados de Embargos, Decomisos, Aseguramientos y Dación en Pago			h2) Recaudación por Participar		
g4) Adquisición con Fondos de Terceros			h3) Otros Pasivos Circulantes		
IA. Total de Activos Circulantes (IA = a + b + c + d + e + f + g)	53,347.5	32,109.1	IIA. Total de Pasivos Circulantes (IIA = a + b + c + d + e + f + g + h)	27,867.0	13,905.9

Activo No Circulante			Pasivo No Circulante		
a. Inversiones Financieras a Largo Plazo			a. Cuentas por Pagar a Largo Plazo		
b. Derechos a Recibir Efectivo o Equivalentes a Largo Plazo			b. Documentos por Pagar a Largo Plazo		
c. Bienes Inmuebles, Infraestructura y Construcciones en Proceso	281,710.5	251,123.9	c. Deuda Pública a Largo Plazo		
d. Bienes Muebles	196,959.6	196,582.4	d. Pasivos Diferidos a Largo Plazo		
e. Activos Intangibles			e. Fondos y Bienes de Terceros en Garantía y/o en Administración a Largo Plazo		
f. Depreciación, Deterioro y Amortización Acumulada de Bienes	-247,882.5	-238,230.4	f. Provisiones a Largo Plazo		
g. Activos Diferidos			IIB. Total de Pasivos No Circulantes (IIB = a + b + c + d + e + f)	0.0	0.0
h. Estimación por Pérdida o Deterioro de Activos no Circulantes			II. Total del Pasivo (II = IIA + IIB)	27,867.0	13,905.9
i. Otros Activos no Circulantes	11.1	11.1	HACIENDA PÚBLICA/PATRIMONIO		
IB. Total de Activos No Circulantes (IB = a + b + c + d + e + f + g + h + i)	230,798.7	209,487.0	IIIA. Hacienda Pública/Patrimonio Contribuido (IIIA = a + b + c)	69,357.7	69,357.7
I. Total del Activo (I = IA + IB)	284,146.2	241,596.1	a. Aportaciones	69,357.7	69,357.7
			b. Donaciones de Capital		
			c. Actualización de la Hacienda Pública/Patrimonio		
			IIIB. Hacienda Pública/Patrimonio Generado (IIIB = a + b + c + d + e)	186,921.5	158,332.5
			a. Resultados del Ejercicio (Ahorro/ Desahorro)	44,175.7	7,668.2
			b. Resultados de Ejercicios Anteriores	109,280.9	117,199.4
			c. Revalúos	33,464.9	33,464.9
			d. Reservas		
			e. Rectificaciones de Resultados de Ejercicios Anteriores		
			IIIC. Exceso o Insuficiencia en la Actualización de la Hacienda Pública/Patrimonio (IIIC=a+b)	0.0	0.0
			a. Resultado por Posición Monetaria		
			b. Resultado por Tenencia de Activos no Monetarios		
			III. Total Hacienda Pública/Patrimonio (III = IIIA + IIIB + IIIC)	256,279.2	227,690.2
			IV. Total del Pasivo y Hacienda Pública/Patrimonio (IV = II + III)	284,146.2	241,596.1



UTT

Universidad Tecnológica de Tecámac Informe Analítico de la Deuda Pública y Otros Pasivos - LDF Al 31 de Diciembre de 2022 y 2023							
Denominación de la Deuda Pública y Otros Pasivos (c)	Saldo al 31 de Diciembre de 2022 (d)	Disposiciones del Período (e)	Amortizaciones del Período (f)	Revaluaciones, Reclasificaciones y Otros Ajustes (g)	Saldo Final del Período (h) h=d+e-f+g	Pago de Intereses del Período (i)	Pago de Comisiones y demás Costos Asociados Durante el Período (j)
1. Deuda Pública (1=A+B)	0.0	0.0	0.0	0.0	0.0	0.0	
A. Corto Plazo (A=a1+a2+a3)	0.0	0.0	0.0	0.0	0.0	0.0	
a1) Instituciones de Crédito							
a2) Títulos y Valores							
a3) Arrendamientos Financieros							
B. Largo Plazo (B=b1+b2+b3)	0.0	0.0	0.0	0.0	0.0	0.0	
b1) Instituciones de Crédito							
b2) Títulos y Valores							
b3) Arrendamientos Financieros							
2. Otros Pasivos	13,905.9				27,867.0		
3. Total de la Deuda Pública y Otros Pasivos (3=1+2)	13,905.9	0.0	0.0	0.0	27,867.0		
4. Deuda Contingente 1 (Informativo)	0.0	0.0	0.0	0.0	0.0	0.0	
A. Deuda Contingente 1							
B. Deuda Contingente 2							
C. Deuda Contingente XX							
5. Valor de Instrumentos Bono Cupón Cero 2 (Informativo)	0.0	0.0	0.0	0.0	0.0	0.0	
A. Instrumento Bono Cupón Cero 1							
B. Instrumento Bono Cupón Cero 2							
C. Instrumento Bono Cupón Cero XX							

1 Se refiere a cualquier Financiamiento sin fuente o garantía de pago definida, que sea asumida de manera solidaria o subsidiaria por las Entidades Federativas con sus Municipios, organismos descentralizados y empresas de participación estatal mayoritaria y fideicomisos, locales o municipales, y por los Municipios con sus respectivos organismos descentralizados y empresas de participación municipal mayoritaria.

2 Se refiere al valor del Bono Cupón Cero que respalda el pago de los créditos asociados al mismo (Activo).

Obligaciones a Corto Plazo (k)	Monto Contratado (l)	Plazo Pactado (m)	Tasa de Interés (n)	Comisiones y Costos Relacionados (o)	Tasa Efectiva (p)
6. Obligaciones a Corto Plazo (Informativo)					
A. Crédito 1					
B. Crédito 2					
C. Crédito XX					



U T T

Universidad Tecnológica de Tecámac Informe Analítico de Obligaciones Diferentes de Financiamientos Al 31 de Diciembre de 2023 (Miles de Pesos)										
Denominación de las Obligaciones Diferentes de Financiamiento (c)	Fecha del Contrato (d)	Fecha de Inicio de Operación del Proyecto (e)	Fecha de Vencimiento (f)	Monto de la Inversión Pactado (g)	Plazo Pactado (h)	Monto Promedio Mensual del Pago de la Contraprestación (i)	Monto Promedio Mensual del Pago de la Contraprestación al Pago de Inversión (j)	Monto Pagado de la Inversión al XX de XXXX de 20XX (k)	Monto Pagado de la Inversión Actualizado al XX de XXXX de 20XX (l)	Saldo Pendiente por Pagar de la Inversión al XX de XXXX de 20XX (m = g - l)
A. Asociaciones Público Privadas (APP's) (A=a+b+c+d)				0.0		0.0	0.0			0.0
a) APP 1										0.0
b) APP 2										0.0
c) APP 3										0.0
d) APP XX										0.0
B. Otros Instrumentos (B=a+b+c+d)				0.0		0.0	0.0			0.0
a) Otro Instrumento 1										0.0
b) Otro Instrumento 2										0.0
c) Otro Instrumento 3										0.0
d) Otro Instrumento XX										0.0
C. Total de Obligaciones Diferentes de Financiamiento (C=A+B)				0.0		0.0	0.0			0.0



UTT

Universidad Tecnológica de Tecámac
Balance Presupuestario
Del 1 de Enero al 31 de Diciembre de 2023
(Miles de Pesos)

Concepto	Estimado / Aprobado	Devengado	Recaudado / Pagado
A. Ingresos Totales (A = A1+A2+A3)	238,788.1	260,688.8	260,688.8
A1. Ingresos de Libre Disposición	208,201.5	204,254.7	204,254.7
A2. Transferencias Federales Etiquetadas	30,586.6	30,736.6	30,736.6
A3. Financiamiento Neto		25,697.5	25,697.5
B. Egresos Presupuestarios¹ (B = B1+B2)	238,788.1	223,493.0	201,402.2
B1. Gasto No Etiquetado (sin incluir Amortización de la Deuda Pública)	208,201.5	192,756.4	190,952.7
B2. Gasto Etiquetado (sin incluir Amortización de la Deuda Pública)	30,586.6	30,736.6	10,449.5
C. Remanentes del Ejercicio Anterior (C = C1 + C2)	0.0	0.0	0.0
C1. Remanentes de Ingresos de Libre Disposición Aplicados en el Período			
C2. Remanentes de Transferencias Federales Etiquetadas Aplicados en el Período			
I. Balance Presupuestario (I = A - B + C)	0.0	37,195.8	59,286.6
II. Balance Presupuestario sin Financiamiento Neto (II = I - A3)	0.0	11,498.3	33,589.1
III. Balance Presupuestario sin Financiamiento Neto y sin Remanentes del Ejercicio Anterior (III= II - C)	0.0	11,498.3	33,589.1

Concepto	Aprobado	Devengado	Pagado
E. Intereses, Comisiones y Gastos de la Deuda (E = E1+E2)	0.0	0.0	0.0
E1. Intereses, Comisiones y Gastos de la Deuda con Gasto No Etiquetado			
E2. Intereses, Comisiones y Gastos de la Deuda con Gasto Etiquetado			
IV. Balance Primario (IV = III + E)	0.0	11,498.3	33,589.1

Concepto	Estimado/ Aprobado	Devengado	Recaudado / Pagado
F. Financiamiento (F = F1 + F2)	0.0	0.0	0.0
F1. Financiamiento con Fuente de Pago de Ingresos de Libre Disposición			
F2. Financiamiento con Fuente de Pago de Transferencias Federales Etiquetadas			
G. Amortización de la Deuda (G = G1 + G2)	0.0	0.0	0.0
G1. Amortización de la Deuda Pública con Gasto No Etiquetado			
G2. Amortización de la Deuda Pública con Gasto Etiquetado			
A3. Financiamiento Neto (A3 = F - G)	0.0	0.0	0.0

Concepto	Estimado/ Aprobado	Devengado	Recaudado / Pagado
A1. Ingresos de Libre Disposición	208,201.5	204,254.7	204,254.7
A3.1 Financiamiento Neto con Fuente de Pago de Ingresos de Libre Disposición (A3.1 = F1 - G1)	0.0	25,697.5	25,697.5
F1. Financiamiento con Fuente de Pago de Ingresos de Libre Disposición		25,697.5	25,697.5
G1. Amortización de la Deuda Pública con Gasto No Etiquetado			
B1. Gasto No Etiquetado (sin incluir Amortización de la Deuda Pública)	208,201.5	192,756.4	190,952.7
C1. Remanentes de Ingresos de Libre Disposición Aplicados en el Período			
V. Balance Presupuestario de Recursos Disponibles (V = A1 + A3.1 - B1 + C1)	0.0	37,195.8	38,999.5
VI. Balance Presupuestario de Recursos Disponibles sin Financiamiento Neto (VI = V - A3.1)	0.0	11,498.3	13,302.0

Concepto	Estimado/ Aprobado	Devengado	Recaudado / Pagado
A2. Transferencias Federales Etiquetadas	30,586.6	30,736.6	30,736.6
A3.2 Financiamiento Neto con Fuente de Pago de Transferencias Federales Etiquetadas (A3.2 = F2 - G2)	0.0	0.0	0.0
F2. Financiamiento con Fuente de Pago de Transferencias Federales Etiquetadas			
G2. Amortización de la Deuda Pública con Gasto Etiquetado			
B2. Gasto Etiquetado (sin incluir Amortización de la Deuda Pública)	30,586.6	30,736.6	10,449.5
C2. Remanentes de Transferencias Federales Etiquetadas Aplicados en el Período			
VII. Balance Presupuestario de Recursos Etiquetados (VII = A2 + A3.2 - B2 + C2)	0.0	0.0	20,287.1
VIII. Balance Presupuestario de Recursos Etiquetados sin Financiamiento Neto (VIII = VII - A3.2)	0.0	0.0	20,287.1



UTT

Universidad Tecnológica de Tecámac Estado Analítico de Ingresos Detallado - LDF Del 1 de Enero al 31 de Diciembre de 2023 (Miles de Pesos)						
Concepto	Ingreso					Diferencia
	Estimado	Ampliaciones/ (Reducciones)	Modificado	Devengado	Recaudado	
Ingresos de Libre Disposición						
A. Impuestos			0.0			0.0
B. Cuotas y Aportaciones de Seguridad Social			0.0			0.0
C. Contribuciones de Mejoras			0.0			0.0
D. Derechos			0.0			0.0
E. Productos			0.0	1,067.1	1,067.1	1,067.1
F. Aprovechamientos			0.0			0.0
G. Ingresos por Ventas de Bienes y Servicios	38,160.4	-38,160.4	0.0	147.5	147.5	-38,012.9
H. Participaciones (H=h1+h2+h3+h4+h5+h6+h7+h8+h9+h10+h11)	0.0	0.0	0.0	0.0	0.0	0.0
h1) Fondo General de Participaciones			0.0			0.0
h2) Fondo de Fomento Municipal			0.0			0.0
h3) Fondo de Fiscalización y Recaudación			0.0			0.0
h4) Fondo de Compensación			0.0			0.0
h5) Fondo de Extracción de Hidrocarburos			0.0			0.0
h6) Impuesto Especial Sobre Producción y Servicios			0.0			0.0
h7) 0.136% de la Recaudación Federal Participable			0.0			0.0
h8) 3.17% Sobre Extracción de Petróleo			0.0			0.0
h9) Gasolinas y Diésel			0.0			0.0
h10) Fondo del Impuesto Sobre la Renta			0.0			0.0
h11) Fondo de Estabilización de los Ingresos de las Entidades Federativas			0.0			0.0
I. Incentivos Derivados de la Colaboración Fiscal (I=i1+i2+i3+i4+i5)	0.0	0.0	0.0	0.0	0.0	0.0
i1) Tenencia o Uso de Vehículos			0.0			0.0
i2) Fondo de Compensación ISAN			0.0			0.0
i3) Impuesto Sobre Automóviles Nuevos			0.0			0.0
i4) Fondo de Compensación de Repecos-Intermedios			0.0			0.0
i5) Otros Incentivos Económicos			0.0			0.0
J. Transferencias	170,041.1	32,990.2	203,031.3	203,040.1	203,040.1	32,999.0
K. Convenios	0.0	0.0	0.0	0.0	0.0	0.0
k1) Otros Convenios y Subsidios			0.0			0.0
L. Otros Ingresos de Libre Disposición (L=l1+l2)	0.0	0.0	0.0	0.0	0.0	0.0
l1) Participaciones en Ingresos Locales			0.0			0.0
l2) Otros Ingresos de Libre Disposición			0.0			0.0
I. Total de Ingresos de Libre Disposición (I=A+B+C+D+E+F+G+H+I+J+K+L)	208,201.5	-5,170.2	203,031.3	204,254.7	204,254.7	-3,946.8
Ingresos Excedentes de Ingresos de Libre Disposición			0.0			0.0
Transferencias Federales Etiquetadas			0.0			0.0
A. Aportaciones (A=a1+a2+a3+a4+a5+a6+a7+a8)	30,586.6	0.0	30,586.6	30,586.6	30,586.6	0.0
a1) Fondo de Aportaciones para la Nómina Educativa y Gasto Operativo			0.0			0.0
a2) Fondo de Aportaciones para los Servicios de Salud			0.0			0.0
a3) Fondo de Aportaciones para la Infraestructura Social			0.0			0.0
a4) Fondo de Aportaciones para el Fortalecimiento de los Municipios y de las Demarcaciones Territoriales del Distrito Federal			0.0			0.0
a5) Fondo de Aportaciones Múltiples	30,586.6		30,586.6	30,586.6	30,586.6	0.0
a6) Fondo de Aportaciones para la Educación Tecnológica y de Adultos			0.0			0.0
a7) Fondo de Aportaciones para la Seguridad Pública de los Estados y del Distrito Federal			0.0			0.0
a8) Fondo de Aportaciones para el Fortalecimiento de las Entidades Federativas			0.0			0.0
B. Convenios (B=b1+b2+b3+b4)	0.0	0.0	0.0	0.0	0.0	0.0
b1) Convenios de Protección Social en Salud			0.0			0.0
b2) Convenios de Descentralización			0.0			0.0
b3) Convenios de Reasignación			0.0			0.0
b4) Otros Convenios y Subsidios			0.0			0.0
C. Fondos Distintos de Aportaciones (C=c1+c2)	0.0	0.0	0.0	0.0	0.0	0.0
c1) Fondo para Entidades Federativas y Municipios Productores de Hidrocarburos			0.0			0.0
c2) Fondo Minero			0.0			0.0
D. Transferencias, Subsidios y Subvenciones, y Pensiones y Jubilaciones			0.0			0.0
E. Otras Transferencias Federales Etiquetadas		150.0	150.0	150.0	150.0	150.0
II. Total de Transferencias Federales Etiquetadas (II = A + B + C + D + E)	30,586.6	150.0	30,736.6	30,736.6	30,736.6	150.0
III. Ingresos Derivados de Financiamientos (III = A)	0.0	13,905.9	13,905.9	25,697.5	25,697.5	25,697.5
A. Ingresos Derivados de Financiamientos		13,905.9	13,905.9	25,697.5	25,697.5	25,697.5
IV. Total de Ingresos (IV = I + II + III)	238,788.1	8,885.7	247,673.8	260,688.8	260,688.8	21,900.7
Datos Informativos						
1. Ingresos Derivados de Financiamientos con Fuente de Pago de Ingresos de Libre Disposición			0.0			0.0
2. Ingresos Derivados de Financiamientos con Fuente de Pago de Transferencias Federales Etiquetadas			0.0			0.0
3. Ingresos Derivados de Financiamientos (3 = 1 + 2)	0.0	0.0	0.0	0.0	0.0	0.0



UTT

Universidad Tecnológica de Tecámac Estado Analítico del Ejercicio del Presupuesto de Egresos Detallado Clasificación por Objeto del Gasto (Capítulo y Concepto) Del 1 de Enero al 31 de Diciembre de 2023 (Miles de Pesos)						
Concepto	Egresos					Subejercicio
	Aprobado	Ampliaciones/ (Reducciones)	Modificado	Devengado	Pagado	
I. Gasto No Etiquetado (I=A+B+C+D+E+F+G+H+I)	208,201.5	8,735.7	216,937.2	192,756.4	190,952.7	24,180.8
A. Servicios Personales (A=a1+a2+a3+a4+a5+a6+a7)	156,445.2	3,098.8	159,544.0	147,388.0	147,388.0	12,156.0
a1) Remuneraciones al Personal de Carácter Permanente	63,474.0	-5,128.9	58,345.1	58,345.0	58,345.0	0.1
a2) Remuneraciones al Personal de Carácter Transitorio	35,024.8	1,640.8	36,665.6	29,843.0	29,843.0	6,822.6
a3) Remuneraciones Adicionales y Especiales	26,872.2	2,366.7	29,238.9	25,269.4	25,269.4	3,969.5
a4) Seguridad Social	19,610.3	3,501.4	23,111.7	22,515.2	22,515.2	596.5
a5) Otras Prestaciones Sociales y Económicas	7,783.8	681.1	8,464.9	7,749.8	7,749.8	715.1
a6) Previsiones			0.0			0.0
a7) Pago de Estímulos a Servidores Públicos	3,680.1	37.7	3,717.8	3,665.6	3,665.6	52.2
B. Materiales y Suministros (B=b1+b2+b3+b4+b5+b6+b7+b8+b9)	14,393.8	-8,203.3	6,190.5	3,753.7	3,753.7	2,436.8
b1) Materiales de Administración, Emisión de Documentos y Artículos Oficiales	3,818.1	-509.6	3,308.5	871.7	871.7	2,436.8
b2) Alimentos y Utensilios			0.0			0.0
b3) Materias Primas y Materiales de Producción y Comercialización			0.0			0.0
b4) Materiales y Artículos de Construcción y de Reparación	3,146.2	-2,774.2	372.0	372.0	372.0	0.0
b5) Productos Químicos, Farmacéuticos y de Laboratorio	436.5	-212.2	224.3	224.3	224.3	0.0
b6) Combustibles, Lubricantes y Aditivos	2,100.0	-321.9	1,778.1	1,778.1	1,778.1	0.0
b7) Vestuario, Blancos, Prendas de Protección y Artículos Deportivos	532.8	-514.8	18.0	18.0	18.0	0.0
b8) Materiales y Suministros Para Seguridad			0.0			0.0
b9) Herramientas, Refacciones y Accesorios Menores	4,360.2	-3,870.6	489.6	489.6	489.6	0.0
C. Servicios Generales (C=c1+c2+c3+c4+c5+c6+c7+c8+c9)	36,323.5	596.1	36,919.6	29,501.1	27,697.4	7,418.5
c1) Servicios Básicos	4,590.7	-854.9	3,735.8	3,735.8	3,735.8	0.0
c2) Servicios de Arrendamiento	1,364.4	-154.2	1,210.2	720.0	720.0	490.2
c3) Servicios Profesionales, Científicos, Técnicos y Otros Servicios	8,503.0	980.9	9,483.9	7,803.9	7,065.2	1,680.0
c4) Servicios Financieros, Bancarios y Comerciales	4,203.5	-423.0	3,780.5	1,828.9	1,442.1	1,951.6
c5) Servicios de Instalación, Reparación, Mantenimiento y Conservación	8,877.5	141.8	9,019.3	8,691.3	8,436.6	328.0
c6) Servicios de Comunicación Social y Publicidad	52.0	161.9	213.9	213.9	213.9	0.0
c7) Servicios de Traslado y Viáticos	2,031.5	-398.9	1,632.6	611.4	611.3	1,021.2
c8) Servicios Oficiales	214.0	134.8	348.8	148.8	148.8	200.0
c9) Otros Servicios Generales	6,486.9	1,007.7	7,494.6	5,747.1	5,323.7	1,747.5
D. Transferencias, Asignaciones, Subsidios y Otras Ayudas (D=d1+d2+d3+d4+d5+d6+d7+d8+d9)	1,039.0	-1,039.0	0.0	0.0	0.0	0.0
d1) Transferencias Internas y Asignaciones al Sector Público			0.0			0.0
d2) Transferencias al Resto del Sector Público			0.0			0.0
d3) Subsidios y Subvenciones			0.0			0.0
d4) Ayudas Sociales	1,039.0	-1,039.0	0.0	0.0	0.0	0.0
d5) Pensiones y Jubilaciones			0.0			0.0
d6) Transferencias a Fideicomisos, Mandatos y Otros Análogos			0.0			0.0
d7) Transferencias a la Seguridad Social			0.0			0.0
d8) Donativos			0.0			0.0
d9) Transferencias al Exterior			0.0			0.0
E. Bienes Muebles, Inmuebles e Intangibles (E=e1+e2+e3+e4+e5+e6+e7+e8+e9)	0.0	377.2	377.2	377.2	377.2	0.0
e1) Mobiliario y Equipo de Administración			0.0			0.0
e2) Mobiliario y Equipo Educativo y Recreativo		377.2	377.2	377.2	377.2	0.0
e3) Equipo e Instrumental Médico y de Laboratorio			0.0			0.0
e4) Vehículos y Equipo de Transporte			0.0			0.0
e5) Equipo de Defensa y Seguridad			0.0			0.0
e6) Maquinaria, Otros Equipos y Herramientas			0.0			0.0
e7) Activos Biológicos			0.0			0.0
e8) Bienes Inmuebles			0.0			0.0
e9) Activos Intangibles			0.0			0.0
F. Inversión Pública (F=f1+f2+f3)	0.0	0.0	0.0	0.0	0.0	0.0
f1) Obra Pública en Bienes de Dominio Público			0.0			0.0
f2) Obra Pública en Bienes Propios			0.0			0.0
f3) Proyectos Productivos y Acciones de Fomento			0.0			0.0
G. Inversiones Financieras y Otras Provisiones (G=g1+g2+g3+g4+g5+g6+g7)	0.0	0.0	0.0	0.0	0.0	0.0
g1) Inversiones Para el Fomento de Actividades Productivas			0.0			0.0
g2) Acciones y Participaciones de Capital			0.0			0.0
g3) Compra de Títulos y Valores			0.0			0.0
g4) Concesión de Préstamos			0.0			0.0
g5) Inversiones en Fideicomisos, Mandatos y Otros Análogos			0.0			0.0
Fideicomiso de Desastres Naturales (Informativo)			0.0			0.0
g6) Otras Inversiones Financieras			0.0			0.0
g7) Provisiones para Contingencias y Otras erogaciones Especiales			0.0			0.0
H. Participaciones y Aportaciones (H=h1+h2+h3)	0.0	0.0	0.0	0.0	0.0	0.0
h1) Participaciones			0.0			0.0
h2) Aportaciones			0.0			0.0
h3) Convenios			0.0			0.0
I. Deuda Pública (I=i1+i2+i3+i4+i5+i6+i7)	0.0	13,905.9	13,905.9	11,736.4	11,736.4	2,169.5
i1) Amortización de la Deuda Pública			0.0			0.0
i2) Intereses de la Deuda Pública			0.0			0.0
i3) Comisiones de la Deuda Pública			0.0			0.0
i4) Gastos de la Deuda Pública			0.0			0.0
i5) Costo por Coberturas			0.0			0.0
i6) Apoyos Financieros			0.0			0.0
I7) Adeudos de Ejercicios Fiscales Anteriores (ADEFAS)		13,905.9	13,905.9	11,736.4	11,736.4	2,169.5



UTT

Concepto	Egresos					Subejercicio
	Aprobado	Ampliaciones/ (Reducciones)	Modificado	Devengado	Pagado	
II. Gasto Etiquetado (II=A+B+C+D+E+F+G+H+I)	30,586.6	150.0	30,736.6	30,736.6	10,449.5	0.0
A. Servicios Personales (A=a1+a2+a3+a4+a5+a6+a7)	0.0	0.0	0.0	0.0	0.0	0.0
a1) Remuneraciones al Personal de Carácter Permanente			0.0			0.0
a2) Remuneraciones al Personal de Carácter Transitorio			0.0			0.0
a3) Remuneraciones Adicionales y Especiales			0.0			0.0
a4) Seguridad Social			0.0			0.0
a5) Otras Prestaciones Sociales y Económicas			0.0			0.0
a6) Previsiones			0.0			0.0
a7) Pago de Estímulos a Servidores Públicos			0.0			0.0
B. Materiales y Suministros (B=b1+b2+b3+b4+b5+b6+b7+b8+b9)	0.0	5.0	5.0	5.0	5.0	0.0
b1) Materiales de Administración, Emisión de Documentos y Artículos Oficiales		5.0	5.0	5.0	5.0	0.0
b2) Alimentos y Utensilios			0.0			0.0
b3) Materias Primas y Materiales de Producción y Comercialización			0.0			0.0
b4) Materiales y Artículos de Construcción y de Reparación			0.0			0.0
b5) Productos Químicos, Farmacéuticos y de Laboratorio			0.0			0.0
b6) Combustibles, Lubricantes y Aditivos			0.0			0.0
b7) Vestuario, Blancos, Prendas de Protección y Artículos Deportivos			0.0			0.0
b8) Materiales y Suministros Para Seguridad			0.0			0.0
b9) Herramientas, Refacciones y Accesorios Menores			0.0			0.0
C. Servicios Generales (C=c1+c2+c3+c4+c5+c6+c7+c8+c9)	0.0	0.0	0.0	0.0	0.0	0.0
c1) Servicios Básicos			0.0			0.0
c2) Servicios de Arrendamiento			0.0			0.0
c3) Servicios Profesionales, Científicos, Técnicos y Otros Servicios			0.0			0.0
c4) Servicios Financieros, Bancarios y Comerciales			0.0			0.0
c5) Servicios de Instalación, Reparación, Mantenimiento y Conservación			0.0			0.0
c6) Servicios de Comunicación Social y Publicidad			0.0			0.0
c7) Servicios de Traslado y Viáticos			0.0			0.0
c8) Servicios Oficiales			0.0			0.0
c9) Otros Servicios Generales			0.0			0.0
D. Transferencias, Asignaciones, Subsidios y Otras Ayudas (D=d1+d2+d3+d4+d5+d6+d7+d8+d9)	0.0	0.0	0.0	0.0	0.0	0.0
d1) Transferencias Internas y Asignaciones al Sector Público			0.0			0.0
d2) Transferencias al Resto del Sector Público			0.0			0.0
d3) Subsidios y Subvenciones			0.0			0.0
d4) Ayudas Sociales			0.0			0.0
d5) Pensiones y Jubilaciones			0.0			0.0
d6) Transferencias a Fideicomisos, Mandatos y Otros Análogos			0.0			0.0
d7) Transferencias a la Seguridad Social			0.0			0.0
d8) Donativos			0.0			0.0
d9) Transferencias al Exterior			0.0			0.0
E. Bienes Muebles, Inmuebles e Intangibles (E=e1+e2+e3+e4+e5+e6+e7+e8+e9)	0.0	145.0	145.0	145.0	145.0	0.0
e1) Mobiliario y Equipo de Administración		143.0	143.0	143.0	143.0	0.0
e2) Mobiliario y Equipo Educativo y Recreativo			0.0			0.0
e3) Equipo e Instrumental Médico y de Laboratorio			0.0			0.0
e4) Vehículos y Equipo de Transporte			0.0			0.0
e5) Equipo de Defensa y Seguridad			0.0			0.0
e6) Maquinaria, Otros Equipos y Herramientas		2.0	2.0	2.0	2.0	0.0
e7) Activos Biológicos			0.0			0.0
e8) Bienes Inmuebles			0.0			0.0
e9) Activos Intangibles			0.0			0.0
F. Inversión Pública (F=f1+f2+f3)	30,586.6	0.0	30,586.6	30,586.6	10,299.5	0.0
f1) Obra Pública en Bienes de Dominio Público			0.0			0.0
f2) Obra Pública en Bienes Propios	30,586.6		30,586.6	30,586.6	10,299.5	0.0
f3) Proyectos Productivos y Acciones de Fomento			0.0			0.0
G. Inversiones Financieras y Otras Provisiones (G=g1+g2+g3+g4+g5+g6+g7)	0.0	0.0	0.0	0.0	0.0	0.0
g1) Inversiones Para el Fomento de Actividades Productivas			0.0			0.0
g2) Acciones y Participaciones de Capital			0.0			0.0
g3) Compra de Títulos y Valores			0.0			0.0
g4) Concesión de Préstamos			0.0			0.0
g5) Inversiones en Fideicomisos, Mandatos y Otros Análogos			0.0			0.0
Fideicomiso de Desastres Naturales (Informativo)			0.0			0.0
g6) Otras Inversiones Financieras			0.0			0.0
g7) Provisiones para Contingencias y Otras Erogaciones Especiales			0.0			0.0
H. Participaciones y Aportaciones (H=h1+h2+h3)	0.0	0.0	0.0	0.0	0.0	0.0
h1) Participaciones			0.0			0.0
h2) Aportaciones			0.0			0.0
h3) Convenios			0.0			0.0
I. Deuda Pública (I=i1+i2+i3+i4+i5+i6+i7)	0.0	0.0	0.0	0.0	0.0	0.0
i1) Amortización de la Deuda Pública			0.0			0.0
i2) Intereses de la Deuda Pública			0.0			0.0
i3) Comisiones de la Deuda Pública			0.0			0.0
i4) Gastos de la Deuda Pública			0.0			0.0
i5) Costo por Coberturas			0.0			0.0
i6) Apoyos Financieros			0.0			0.0
i7) Adeudos de Ejercicios Fiscales Anteriores (ADEFAS)			0.0			0.0
III. Total de Egresos (III = I + II)	238,788.1	8,885.7	247,673.8	223,493.0	201,402.2	24,180.8



U T T

Universidad Tecnológica de Tecámac Estado Analítico del Ejercicio del Presupuesto de Egresos Detallado Clasificación Administrativa Del 1 de Enero al 31 de Diciembre de 2023 (Miles de Pesos)						
Concepto (c)	Egresos					Subejercicio
	Aprobado	Ampliaciones/ (Reducciones)	Modificado	Devengado	Pagado	
I. Gasto No Etiquetado (I=A+B+C+D+E+F+G+H)	208,201.5	8,735.7	216,937.2	192,756.4	190,952.7	24,180.8
228C0600000000 Universidad Tecnológica de Tecámac	208,201.5	8,735.7	216,937.2	192,756.4	190,952.7	24,180.8
II. Gasto Etiquetado (II=A+B+C+D+E+F+G+H)	30,586.6	150.0	30,736.6	30,736.6	10,449.5	0.0
228C0600000000 Universidad Tecnológica de Tecámac	30,586.6	150.0	30,736.6	30,736.6	10,449.5	0.0
III. Total de Egresos (III = I + II)	238,788.1	8,885.7	247,673.8	223,493.0	201,402.2	24,180.8



UTT

Universidad Tecnológica de Tecámac Estado Análítico del Ejercicio del Presupuesto de Egresos Detallado Clasificación Funcional (Finalidad y Función) Del 1 de Enero al 31 de Diciembre de 2023 (Miles de Pesos)						
Concepto (c)	Egresos					Subejercicio (e)
	Aprobado (d)	Ampliaciones/ (Reducciones)	Modificado	Devengado	Pagado	
I. Gasto No Etiquetado (I=A+B+C+D)	208,201.5	8,735.7	216,937.2	192,756.4	190,952.7	24,180.8
A. Gobierno (A=a1+a2+a3+a4+a5+a6+a7+a8)	2,099.8	-108.2	1,991.6	1,991.5	1,991.5	0.1
a1) Legislación			0.0			0.0
a2) Justicia			0.0			0.0
a3) Coordinación de la Política de Gobierno	2,099.8	-108.2	1,991.6	1,991.5	1,991.5	0.1
a4) Relaciones Exteriores			0.0			0.0
a5) Asuntos Financieros y Hacendarios			0.0			0.0
a6) Seguridad Nacional			0.0			0.0
a7) Asuntos de Orden Público y de Seguridad Interior			0.0			0.0
a8) Otros Servicios Generales			0.0			0.0
B. Desarrollo Social (B=b1+b2+b3+b4+b5+b6+b7)	206,101.7	-5,062.0	201,039.7	179,028.5	177,224.8	22,011.2
b1) Protección Ambiental			0.0			0.0
b2) Vivienda y Servicios a la Comunidad			0.0			0.0
b3) Salud			0.0			0.0
b4) Recreación, Cultura y Otras Manifestaciones Sociales			0.0			0.0
b5) Educación	206,101.7	-5,062.0	201,039.7	179,028.5	177,224.8	22,011.2
b6) Protección Social			0.0			0.0
b7) Otros Asuntos Sociales			0.0			0.0
C. Desarrollo Económico (C=c1+c2+c3+c4+c5+c6+c7+c8+c9)	0.0	0.0	0.0	0.0	0.0	0.0
c1) Asuntos Económicos, Comerciales y Laborales en General			0.0			0.0
c2) Agropecuaria, Silvicultura, Pesca y Caza			0.0			0.0
c3) Combustibles y Energía			0.0			0.0
c4) Minería, Manufacturas y Construcción			0.0			0.0
c5) Transporte			0.0			0.0
c6) Comunicaciones			0.0			0.0
c7) Turismo			0.0			0.0
c8) Ciencia, Tecnología e Innovación			0.0			0.0
c9) Otras Industrias y Otros Asuntos Económicos			0.0			0.0
D. Otras No Clasificadas en Funciones Anteriores (D=d1+d2+d3+d4)	0.0	13,905.9	13,905.9	11,736.4	11,736.4	2,169.5
d1) Transacciones de la Deuda Pública / Costo Financiero de la Deuda			0.0			0.0
d2) Transferencias, Participaciones y Aportaciones Entre Diferentes Niveles y Órdenes de Gobierno			0.0			0.0
d3) Saneamiento del Sistema Financiero			0.0			0.0
d4) Adeudos de Ejercicios Fiscales Anteriores		13,905.9	13,905.9	11,736.4	11,736.4	2,169.5
II. Gasto Etiquetado (II=A+B+C+D)	30,586.6	150.0	30,736.6	30,736.6	10,449.5	0.0
A. Gobierno (A=a1+a2+a3+a4+a5+a6+a7+a8)	0.0	0.0	0.0	0.0	0.0	0.0
a1) Legislación			0.0			0.0
a2) Justicia			0.0			0.0
a3) Coordinación de la Política de Gobierno			0.0			0.0
a4) Relaciones Exteriores			0.0			0.0
a5) Asuntos Financieros y Hacendarios			0.0			0.0
a6) Seguridad Nacional			0.0			0.0
a7) Asuntos de Orden Público y de Seguridad Interior			0.0			0.0
a8) Otros Servicios Generales			0.0			0.0
B. Desarrollo Social (B=b1+b2+b3+b4+b5+b6+b7)	30,586.6	150.0	30,736.6	30,736.6	10,449.5	0.0
b1) Protección Ambiental			0.0			0.0
b2) Vivienda y Servicios a la Comunidad			0.0			0.0
b3) Salud			0.0			0.0
b4) Recreación, Cultura y Otras Manifestaciones Sociales			0.0			0.0
b5) Educación	30,586.6	150.0	30,736.6	30,736.6	10,449.5	0.0
b6) Protección Social			0.0			0.0
b7) Otros Asuntos Sociales			0.0			0.0
C. Desarrollo Económico (C=c1+c2+c3+c4+c5+c6+c7+c8+c9)	0.0	0.0	0.0	0.0	0.0	0.0
c1) Asuntos Económicos, Comerciales y Laborales en General			0.0			0.0
c2) Agropecuaria, Silvicultura, Pesca y Caza			0.0			0.0
c3) Combustibles y Energía			0.0			0.0
c4) Minería, Manufacturas y Construcción			0.0			0.0
c5) Transporte			0.0			0.0
c6) Comunicaciones			0.0			0.0
c7) Turismo			0.0			0.0
c8) Ciencia, Tecnología e Innovación			0.0			0.0
c9) Otras Industrias y Otros Asuntos Económicos			0.0			0.0
D. Otras No Clasificadas en Funciones Anteriores (D=d1+d2+d3+d4)	0.0	0.0	0.0	0.0	0.0	0.0
d1) Transacciones de la Deuda Pública / Costo Financiero de la Deuda			0.0			0.0
d2) Transferencias, Participaciones y Aportaciones Entre Diferentes Niveles y Órdenes de Gobierno			0.0			0.0
d3) Saneamiento del Sistema Financiero			0.0			0.0
d4) Adeudos de Ejercicios Fiscales Anteriores			0.0			0.0
III. Total de Egresos (III = I + II)	238,788.1	8,885.7	247,673.8	223,493.0	201,402.2	24,180.8



U T T

Universidad Tecnológica de Tecámac Estado Analítico del Ejercicio del Presupuesto de Egresos Detallado Clasificación de Servicios Personales por Categoría Del 1 de Enero al 31 de Diciembre de 2023 (Miles de Pesos)						
Concepto (c)	Egresos					Subejercicio
	Aprobado	Ampliaciones/ (Reducciones)	Modificado	Devengado	Pagado	
I. Gasto No Etiquetado (I=A+B+C+D+E+F)	156,445.2	3,098.8	159,544.0	147,388.0	147,388.0	12,156.0
A. Personal Administrativo y de Servicio Público	31,289.0	619.8	31,908.8	29,477.6	29,477.6	2,431.2
B. Magisterio	125,156.2	2,479.0	127,635.2	117,910.4	117,910.4	9,724.8
C. Servicios de Salud (C=c1+c2)	0.0	0.0	0.0	0.0	0.0	0.0
c1) Personal Administrativo			0.0			0.0
c2) Personal Médico, Paramédico y afín			0.0			0.0
D. Seguridad Pública			0.0			0.0
E. Gastos asociados a la implementación de nuevas leyes federales o reformas a las mismas (E = e1 + e2)	0.0	0.0	0.0	0.0	0.0	0.0
e1) Nombre del Programa o Ley 1			0.0			0.0
e2) Nombre del Programa o Ley 2			0.0			0.0
F. Sentencias laborales definitivas			0.0			0.0
II. Gasto Etiquetado (II=A+B+C+D+E+F)	0.0	0.0	0.0	0.0	0.0	0.0
A. Personal Administrativo y de Servicio Público			0.0			0.0
B. Magisterio			0.0			0.0
C. Servicios de Salud (C=c1+c2)	0.0	0.0	0.0	0.0	0.0	0.0
c1) Personal Administrativo			0.0			0.0
c2) Personal Médico, Paramédico y afín			0.0			0.0
D. Seguridad Pública			0.0			0.0
E. Gastos asociados a la implementación de nuevas leyes federales o reformas a las mismas (E = e1 + e2)	0.0	0.0	0.0	0.0	0.0	0.0
e1) Nombre del Programa o Ley 1			0.0			0.0
e2) Nombre del Programa o Ley 2			0.0			0.0
F. Sentencias laborales definitivas			0.0			0.0
III. Total del Gasto en Servicios Personales (III = I + II)	156,445.2	3,098.8	159,544.0	147,388.0	147,388.0	12,156.0



UNIVERSIDAD TECNOLÓGICA DEL VALLE DE TOLUCA UTVT



UTVT



CONTENIDO		PÁGINA
I. INFORMACIÓN CONTABLE		
ESTADO DE SITUACIÓN FINANCIERA		5
ESTADO DE ACTIVIDADES		6
ESTADO DE VARIACIÓN EN LA HACIENDA PÚBLICA		7
ESTADO DE CAMBIOS EN LA SITUACIÓN FINANCIERA		8
ESTADO DE FLUJOS DE EFECTIVO		9
ESTADO ANALÍTICO DEL ACTIVO		10
ESTADO ANALÍTICO DE LA DEUDA Y OTROS PASIVOS		11
INFORME SOBRE PASIVOS CONTINGENTES		12
NOTAS A LOS ESTADOS FINANCIEROS		13
II. INFORMACIÓN PRESUPUESTARIA		31
III. INFORMACIÓN PROGRAMÁTICA		47
IV. ANEXOS ESTABLECIDOS EN DIFERENTES ORDENAMIENTOS		59
V. FORMATOS PARA EL CUMPLIMIENTO DE LA LEY DE DISCIPLINA FINANCIERA DE LAS ENTIDADES FEDERATIVAS Y LOS MUNICIPIOS		63



UTVT



U T V T

Universidad Tecnológica del Valle de Toluca
Estado de Situación Financiera
Al 31 de Diciembre de 2023 y 2022
(Miles de Pesos)

Concepto	Año		Concepto	Año	
	2023	2022		2023	2022
ACTIVO			PASIVO		
Activo Circulante			Pasivo Circulante		
Efectivo y Equivalentes	1,919.6	1,013.9	Cuentas por Pagar a Corto Plazo	5,158.6	2,513.4
Derechos a Recibir Efectivo o Equivalentes	45.4	45.9	Documentos por Pagar a Corto Plazo		
Derechos a Recibir Bienes o Servicios			Porción a Corto Plazo de la Deuda Pública a Largo Plazo		
Inventarios			Títulos y Valores a Corto Plazo		
Almacenes			Pasivos Diferidos a Corto Plazo		
Estimación por Pérdida o Deterioro de Activos Circulantes			Fondos y Bienes de Terceros en Garantía y/o Administración a Corto Plazo		
Otros Activos Circulantes			Provisiones a Corto Plazo		
			Otros Pasivos a Corto Plazo		
Total de Activos Circulantes	1,965.0	1,059.8	Total de Pasivos Circulantes	5,158.6	2,513.4
Activo No Circulante			Pasivo No Circulante		
Inversiones Financieras a Largo Plazo			Cuentas por Pagar a Largo Plazo		
Derechos a Recibir Efectivo o Equivalentes a Largo Plazo			Documentos por Pagar a Largo Plazo		
Bienes Inmuebles, Infraestructura y Construcciones en Proceso	177,072.3	177,072.3	Deuda Pública a Largo Plazo		
Bienes Muebles	169,788.7	169,505.8	Pasivos Diferidos a Largo Plazo		
Activos Intangibles			Fondos y Bienes de Terceros en Garantía y/o en Administración a Largo Plazo		
Depreciación, Deterioro y Amortización Acumulada de Bienes	-191,596.5	-181,937.2	Provisiones a Largo Plazo		
Activos Diferidos					
Estimación por Pérdida o Deterioro de Activos no Circulantes			Total de Pasivos No Circulantes	.0	.0
Otros Activos no Circulantes					
Total de Activos No Circulantes	155,264.5	164,640.9	Total del Pasivo	5,158.6	2,513.4
Total del Activo	157,229.5	165,700.7	HACIENDA PÚBLICA/ PATRIMONIO		
			Hacienda Pública/Patrimonio Contribuido	72,294.1	72,294.1
			Aportaciones	72,294.1	72,294.1
			Donaciones de Capital		
			Actualización de la Hacienda Pública / Patrimonio		
			Hacienda Pública/Patrimonio Generado	79,776.8	90,893.2
			Resultados del Ejercicio (Ahorro / Desahorro)	-10,986.8	-11,916.8
			Resultados de Ejercicios Anteriores	83,181.3	95,098.1
			Revalúos	7,582.3	7,711.9
			Reservas		
			Rectificaciones de Resultados de Ejercicios Anteriores		
			Exceso o Insuficiencia en la Actualización de la Hacienda Pública/Patrimonio	.0	.0
			Resultado por Posición Monetaria		
			Resultado por Tenencia de Activos no Monetarios		
			Total Hacienda Pública/ Patrimonio	152,070.9	163,187.3
			Total del Pasivo y Hacienda Pública / Patrimonio	157,229.5	165,700.7



UTVT

Universidad Tecnológica del Valle de Toluca
Estado de Actividades
Del 1 de Enero al 31 de Diciembre de 2023 y 2022
(Miles de Pesos)

Concepto	2023	2022
INGRESOS Y OTROS BENEFICIOS		
Ingresos de Gestión	.1	85.6
Impuestos		
Cuotas y Aportaciones de Seguridad Social		
Contribuciones de Mejoras		
Derechos		
Productos	.1	85.6
Aprovechamientos		
Ingresos por Venta de Bienes y Prestación de Servicios		
Participaciones, Aportaciones, Convenios Incentivos Derivados de la Colaboración Fiscal, Fondos Distintos de Aportaciones, Transferencias, Asignaciones, Subsidios y Subvenciones, y Pensiones y Jubilaciones	162,762.0	162,503.4
Participaciones, Aportaciones, Convenios, Incentivos Derivados de la Colaboración Fiscal y Fondos Distintos de Aportaciones		
Transferencias, Asignaciones, Subsidios y Subvenciones, y Pensiones y Jubilaciones	162,762.0	162,503.4
Otros Ingresos y Beneficios	2,103.9	2,402.1
Ingresos Financieros		
Incremento por Variación de Inventarios		
Disminución del Exceso de Estimaciones por Pérdida o Deterioro u Obsolescencia		
Disminución del Exceso de Provisiones		
Otros Ingresos y Beneficios Varios	2,103.9	2,402.1
Total de Ingresos y Otros Beneficios	164,866.0	164,991.1
GASTOS Y OTRAS PÉRDIDAS		
Gastos de Funcionamiento	163,471.6	161,606.4
Servicios Personales	127,994.9	131,469.4
Materiales y Suministros	8,053.3	5,309.3
Servicios Generales	27,423.4	24,827.7
Transferencias, Asignaciones, Subsidios y Otras Ayudas	2,748.4	3,938.6
Transferencias Internas y Asignaciones al Sector Público		
Transferencias al Resto del Sector Público		
Subsidios y Subvenciones		
Ayudas Sociales	2,748.4	3,938.6
Pensiones y Jubilaciones		
Transferencias a Fideicomisos, Mandatos y Contratos Análogos		
Transferencias a la Seguridad Social		
Donativos		
Transferencias al Exterior		
Participaciones y Aportaciones	.0	.0
Participaciones		
Aportaciones		
Convenios		
Intereses, Comisiones y Otros Gastos de la Deuda Pública	.0	.0
Intereses de la Deuda Pública		
Comisiones de la Deuda Pública		
Gastos de la Deuda Pública		
Costo por Coberturas		
Apoyos Financieros		
Otros Gastos y Pérdidas Extraordinarias	9,584.4	11,362.9
Estimaciones, Depreciaciones, Deterioros, Obsolescencia y Amortizaciones	9,529.6	11,265.1
Provisiones		
Disminución de Inventarios		
Otros Gastos	54.8	97.8
Inversión Pública	48.4	.0
Inversión Pública no Capitalizable	48.4	.0
Total de Gastos y Otras Pérdidas	175,852.8	176,907.9
Resultados del Ejercicio (Ahorro/Desahorro)	-10,986.8	-11,916.8



UTVT

Universidad Tecnológica del Valle de Toluca Estado de Variación en la Hacienda Pública Del 1 de Enero al 31 de Diciembre 2023 y 2022 (Miles de Pesos)					
Concepto	Hacienda Pública / Patrimonio Contribuido	Hacienda Pública / Patrimonio Generado de Ejercicios Anteriores	Hacienda Pública / Patrimonio Generado del Ejercicio	Exceso o Insuficiencia en la Actualización de la Hacienda Pública / Patrimonio	Total
Hacienda Pública / Patrimonio Contribuido Neto de 2022	72,294.1				72,294.1
Aportaciones	72,294.1				72,294.1
Donaciones de Capital					0.0
Actualización de la Hacienda Pública/Patrimonio					0.0
Hacienda Pública / Patrimonio Generado Neto de 2022		102,810.0	-11,916.8	0.0	90,893.2
Resultados del Ejercicio (Ahorro/Desahorro)			-11,916.8		-11,916.8
Resultados de Ejercicios Anteriores		95,098.1			95,098.1
Revalúos		7,711.9			7,711.9
Reservas					0.0
Rectificaciones de Resultados de Ejercicios Anteriores					0.0
Exceso o Insuficiencia en la Actualización de la Hacienda Pública / Patrimonio Neto de 2022				0.0	0.0
Resultado por Posición Monetaria					0.0
Resultado por Tenencia de Activos no Monetarios					0.0
Hacienda Pública / Patrimonio Neto Final de 2022	72,294.1	102,810.0	-11,916.8	0.0	163,187.3
Cambios en la Hacienda Pública / Patrimonio Contribuido Neto de 2023	0.0				0.0
Aportaciones					0.0
Donaciones de Capital					0.0
Actualización de la Hacienda Pública/Patrimonio					0.0
Variaciones de la Hacienda Pública / Patrimonio Generado Neto de 2023		-11,916.8	800.4		-11,116.4
Resultados del Ejercicio (Ahorro/Desahorro)			-10,986.8		-10,986.8
Resultados de Ejercicios Anteriores		-11,916.8	11,916.8		0.0
Revalúos			-129.6		-129.6
Reservas					0.0
Rectificaciones de Resultados de Ejercicios Anteriores					0.0
Cambios en el Exceso o Insuficiencia en la Actualización de la Hacienda Pública / Patrimonio Neto de 2023				0.0	0.0
Resultado por Posición Monetaria					0.0
Resultado por Tenencia de Activos no Monetarios					0.0
Hacienda Pública / Patrimonio Neto Final de 2023	72,294.1	90,893.2	-11,116.4	0.0	152,070.9



UTVT

**Universidad Tecnológica del Valle de Toluca
Estado de Cambios en la Situación Financiera
Del 1 de Enero al 31 de Diciembre de 2023
(Miles de pesos)**

Concepto	Origen	Aplicación
ACTIVO	9,659.8	1,188.6
Activo Circulante	.5	905.7
Efectivo y Equivalentes		905.7
Derechos a Recibir Efectivo o Equivalentes	.5	
Derechos a Recibir Bienes o Servicios		
Inventarios		
Almacenes		
Estimación por Pérdida o Deterioro de Activos Circulantes		
Otros Activos Circulantes		
Activo No circulante	9,659.3	282.9
Inversiones Financieras a Largo Plazo		
Derechos a Recibir Efectivo o Equivalentes a Largo Plazo		
Bienes Inmuebles, Infraestructura y Construcciones en Proceso		
Bienes Muebles		282.9
Activos Intangibles		
Depreciación, Deterioro y Amortización Acumulada de Bienes	9,659.3	
Activos Diferidos		
Estimación por Pérdida o Deterioro de Activos no Circulantes		
Otros Activos no Circulantes		
PASIVO	2,645.2	.0
Pasivo Circulante	2,645.2	.0
Cuentas por Pagar a Corto Plazo	2,645.2	
Documentos por Pagar a Corto Plazo		
Porción a Corto Plazo de la Deuda Pública a Largo Plazo		
Títulos y Valores a Corto Plazo		
Pasivos Diferidos a Corto Plazo		
Fondos y Bienes de Terceros en Garantía y/o Administración a Corto Plazo		
Provisiones a Corto Plazo		
Otros Pasivos a Corto Plazo		
Pasivo No Circulante	.0	.0
Cuentas por Pagar a Largo Plazo		
Documentos por Pagar a Largo Plazo		
Deuda Pública a Largo Plazo		
Pasivos Diferidos a Largo Plazo		
Fondos y Bienes de Terceros en Garantía y/o en Administración a Largo Plazo		
Provisiones a Largo Plazo		
HACIENDA PÚBLICA/PATRIMONIO	930.0	12,046.4
Hacienda Pública/Patrimonio Contribuido	.0	.0
Aportaciones		
Donaciones de Capital		
Actualización de la Hacienda Pública/Patrimonio		
Hacienda Pública/Patrimonio Generado	930.0	12,046.4
Resultados del Ejercicio (Ahorro/Desahorro)	930.0	
Resultados de Ejercicios Anteriores		11,916.8
Revalúos		129.6
Reservas		
Rectificaciones de Resultados de Ejercicios Anteriores		
Exceso o insuficiencia en la Actualización de la Hacienda Pública/Patrimonio	.0	.0
Resultado por Posición Monetaria		
Resultado por Tenencia de Activos no Monetarios		



UTVT

Universidad Tecnológica del Valle de Toluca
Estado de Flujos de Efectivo
Del 1 de Enero al 31 de Diciembre de 2023 y 2022
(Miles de Pesos)

Concepto	2023	2022
Flujos de Efectivo de las Actividades de Operación		
Origen	164,866.0	164,991.1
Impuestos		
Cuotas y Aportaciones de Seguridad Social		
Contribuciones de Mejoras		
Derechos		
Productos	.1	85.6
Aprovechamientos		
Ingresos por Venta de Bienes y Prestación de Servicios		
Participaciones, Aportaciones, Convenios, Incentivos de la Colaboración Fiscal y Fondos Distintos de Aportaciones		
Transferencias, Asignaciones, Subsidios y Subvenciones, y Pensiones y Jubilaciones	162,762.0	162,503.4
Otros Orígenes de Operación	2,103.9	2,402.1
Aplicación	175,852.8	176,907.9
Servicios Personales	127,994.9	131,469.4
Materiales y Suministros	8,053.3	5,309.3
Servicios Generales	27,423.4	24,827.7
Transferencias Internas y Asignaciones al Sector Público		
Transferencias al Resto del Sector Público		
Subsidios y Subvenciones		
Ayudas Sociales	2,748.4	3,938.6
Pensionamientos y Jubilaciones		
Transferencias a Fideicomisos, Mandatos y Contratos Análogos		
Transferencias a la Seguridad Social		
Donativos		
Transferencias al Exterior		
Participaciones		
Aportaciones		
Convenios		
Otras Aplicaciones de Operación	9,632.8	11,362.9
Flujos Netos de Efectivo por Actividades de Operación	-10,986.8	-11,916.8
Flujos de Efectivo de las Actividades de Inversión		
Origen	9,659.8	11,421.8
Bienes Inmuebles, Infraestructura y Construcciones en Proceso		
Bienes Muebles	9,659.3	11,394.8
Otros Orígenes de Inversión	.5	27.0
Aplicación	282.9	77.9
Bienes Inmuebles, Infraestructura y Construcciones en Proceso		
Bienes Muebles	282.9	77.9
Otras Aplicaciones de Inversión		
Flujos Netos de Efectivo por Actividades de Inversión	9,376.9	11,343.9
Flujo de Efectivo de las Actividades de Financiamiento		
Origen	2,645.2	.0
Endeudamiento Neto		
Interno		
Externo		
Otros Orígenes de Financiamiento	2,645.2	.0
Aplicación	129.6	2,814.9
Servicios de la Deuda		
Interno		
Externo		
Otras Aplicaciones de Financiamiento	129.6	2,814.9
Flujos Netos de Efectivo por Actividades de Financiamiento	2,515.6	-2,814.9
Incremento/Disminución Neta en el Efectivo y Equivalentes al Efectivo	905.7	-3,387.8
Efectivo y Equivalentes al Efectivo al Inicio del Ejercicio	1,013.9	4,401.7
Efectivo y Equivalentes al Efectivo al Final del Ejercicio	1,919.6	1,013.9



UTVT

Universidad Tecnológica del Valle de Toluca
Estado Analítico del Activo
Del 1 de Enero al 31 de Diciembre de 2023
(Miles de Pesos)

Concepto	Saldo Inicial	Cargos del Período	Abonos del Período	Saldo Final	Variación del Período
	1	2	3	4 =(1+2-3)	(4-1)
ACTIVO	165,700.7	311,510.5	319,981.7	157,229.5	-8,471.2
Activo Circulante	1,059.8	311,098.2	310,193.0	1,965.0	905.2
Efectivo y Equivalentes	1,013.9	306,985.4	306,079.7	1,919.6	905.7
Derechos a Recibir Efectivo o Equivalentes	45.9	4,112.8	4,113.3	45.4	-5
Derechos a Recibir Bienes o Servicios	.0			.0	.0
Inventarios	.0			.0	.0
Almacenes	.0			.0	.0
Estimación por Pérdida o Deterioro de Activos Circulantes	.0			.0	.0
Otros Activos Circulantes	.0			.0	.0
Activo No Circulante	164,640.9	412.3	9,788.7	155,264.5	-9,376.4
Inversiones Financieras a Largo Plazo	.0			.0	.0
Derechos a Recibir Efectivo o Equivalentes a Largo Plazo	0			.0	.0
Bienes Inmuebles, Infraestructura y Construcciones en Proceso	177,072.3	.0	.0	177,072.3	.0
Bienes Muebles	169,505.8	412.3	129.4	169,788.7	282.9
Activos Intangibles	.0			.0	.0
Depreciación, Deterioro y Amortización Acumulada de Bienes	-181,937.2	.0	9,659.3	-191,596.5	-9,659.3
Activos Diferidos	.0			.0	.0
Estimación por Pérdida o Deterioro de Activos no Circulantes	.0			.0	.0
Otros Activos no Circulantes	.0			.0	.0



UTVT

Universidad Tecnológica del Valle de Toluca
 Estado Analítico de la Deuda y Otros Pasivos
 Del 1 de Enero al 31 de Diciembre de 2023
 (Miles de Pesos)

Denominación de las Deudas	Moneda de Contratación	Institución o País Acreedor	Saldo Inicial del Período	Saldo Final del Período
DEUDA PÚBLICA				
Corto Plazo				
Deuda Interna			.0	.0
Instituciones de Crédito				
Títulos y Valores				
Arrendamientos Financieros				
Deuda Externa			.0	.0
Organismos Financieros Internacionales				
Deuda Bilateral				
Títulos y Valores				
Arrendamientos Financieros				
Subtotal a Corto Plazo			.0	.0
Largo Plazo				
Deuda Interna			.0	.0
Instituciones de Crédito				
Títulos y Valores				
Arrendamientos Financieros				
Deuda Externa			.0	.0
Organismos Financieros Internacionales				
Deuda Bilateral				
Títulos y Valores				
Arrendamientos Financieros				
Subtotal a Largo Plazo			.0	.0
Otros Pasivos			2,513.4	5,158.6
Total de Deuda y Otros Pasivos			2,513.4	5,158.6



UTVT

INFORME SOBRE PASIVOS CONTINGENTES

En cumplimiento de lo dispuesto por los artículos 46, fracción I, inciso f y 52 de la Ley General de Contabilidad Gubernamental en relación al Informe Sobre Pasivos Contingentes, se menciona que la Universidad Tecnológica del Valle de Toluca (UTVT), al 31 de diciembre de 2023, no cuenta con obligaciones contingentes.



NOTAS A LOS ESTADOS FINANCIEROS

NOTAS DE DESGLOSE

1. ESTADO DE SITUACIÓN FINANCIERA

ACTIVO

ACTIVO CIRCULANTE

Efectivo y Equivalentes

Bancos

La cuenta de bancos al 31 de diciembre de 2023 y 2022, se integra de la manera siguiente:

Institución Bancaria	Tipo de Cta.	2023	2022
BANCOS			
SANTANDER			
CTA. 400 Ingresos Propios	Cheques	1,880.7	857.8
CTA. 453 Nómina Recurso Estatal	Cheques	18.0	153.5
CTA. 765 FICDTEM Microplástico	Cheques	10.2	0.0
CTA. 864 FICDTEM	Cheques	10.0	0.0
CTA. 522 Sub. Estatal p/Gasto Operativo	Cheques	0.6	2.6
SANTANDER PRODEP 2023	Cheques	0.1	0.0
SUMAS		1,919.6	1,013.9

Derechos a Recibir Efectivo y Equivalentes

Los derechos a recibir Efectivo y Equivalentes al 31 de diciembre de 2023 y 2022 se integran por Deudores Diversos a Corto Plazo de la siguiente manera:

CONCEPTO	2023	2022
Deudores Diversos por Cobrar a Corto Plazo		
Servidores Públicos		
Santa Nely Ramírez Hernández	41.7	41.7
Alejandro Flores Martínez	3.7	0.0
Josefina Miguel Mondragón	0.0	4.2
SUMAS	45.4	45.9

Nombre del Deudor	Antigüedad					Saldo total por cobrar y/o reintegrar
	Menos de 30 días	de 30 días	60 días	90 días	Más de 90 días	
Alejandro Flores Martínez	3.7	0.0	0.0	0.0	0.0	3.7
Santa Nely Ramírez Hernández	0.0	0.0	0.0	0.0	41.7	41.7
Totales	3.7	0.0	0.0	0.0	41.7	45.4



UTVT

Los Bienes Inmuebles o Muebles como son; Terrenos, Edificios, Mobiliario y Equipo, Vehículos, Maquinaria, Equipos Especiales, entre otros, se registran a su costo de adquisición o construcción. En el caso de donaciones, expropiaciones o adjudicaciones, se cuantifican en términos monetarios y se registran al costo histórico o a valor económico más objetivo registrándose en moneda nacional.

La metodología de capitalización, según lo establece la sección VI, Políticas de Registro del Manual Único de Contabilidad Gubernamental para las dependencias y Entidades Públicas del Gobierno y Municipios del Estado de México, es como sigue:

CONCEPTO	SE APLICA		SE CONTROLA
	GASTO	INVERSIÓN	SICOPA
Adquisiciones con un costo unitario igual o superior a 70 veces el valor diario de la UMA		X	X
Adquisiciones con un costo unitario igual o mayor a 35 veces el valor de la UMA, pero menor a 70 veces el valor diario de la UMA	X		X
Adquisiciones con un costo unitario menor a 35 veces el valor de la UMA	X		

ACTIVO NO CIRCULANTE

Bienes Inmuebles, Infraestructura y Construcciones en Proceso

El saldo del rubro Bienes Inmuebles, Infraestructura y Construcciones en Proceso, se integra al 31 de diciembre de 2023 y 2022 como sigue:

CONCEPTO	2023	2022
BIENES INMUEBLES		
Edificios No Habitacionales	18,817.2	18,817.2
Terrenos	158,255.1	158,255.1
BIENES INMUEBLES	177,072.3	177,072.3
Depreciación	- 47,858.8	- 44,695.0
TOTAL BIENES INMUEBLES	129,213.5	132,377.3

El saldo del rubro Bienes Muebles, se integra al 31 de diciembre de 2023 y 2022 como sigue:



UTVT

CONCEPTO	2023	2022
Mobiliario y Equipo de Administración	63,241.2	63,007.6
Vehículos y Equipo de Transporte	5,560.3	5,560.3
Maquinaria, Otros Equipos y Herramientas	100,987.2	100,937.9
BIENES MUEBLES	169,788.7	165,505.8
Depreciación	-143,737.7	-137,242.2
TOTAL BIENES MUEBLES	26,051.0	32,263.6

Resumen de Depreciación Acumulada 2023 y 2022

CONCEPTO	2023	2022
Depreciación Acumulada de Bienes Inmuebles	-47,858.8	-44,695.0
Depreciación Acumulada de Bienes Muebles	-143,737.7	-137,242.2
SUMAS	-191,596.5	-181,937.2

DEPRECIACIÓN

La depreciación representa la parte estimada de la capacidad de los activos que se han consumido durante el periodo, su fin es de índole informativa. Tiene como objetivo el reconocimiento de la pérdida de valor de cada activo que puede originarse por obsolescencia, desgaste o deterioro, defectos de fabricación, falta de uso, entre otros.

La depreciación fue calculada a partir del mes siguiente al de su adquisición y aplicando los siguientes porcentajes:

BIENES	DEPRECIACIÓN ANUAL
Vehículos	10%
Vehículos de Seguridad Pública y Atención de Urgencias	20%
Equipo de Cómputo	20%
Mobiliario y Equipo de Oficina	3%
Edificios	2%
Maquinaria	10%
El resto	10%

El saldo del rubro Cuentas por Pagar Corto Plazo, se integra al 31 de diciembre de 2023 y 2022, como sigue:

CONCEPTO	2023	2022
PROVEEDORES POR PAGAR A CORTO PLAZO		
Robert Bosch	110.3	0.0
Gisela Velázquez	0.0	0.3
Subtotal	110.3	0.3



UTVT

CONCEPTO	2023	2022
RETENCIONES Y CONTRIBUCIONES POR PAGAR A CORTO PLAZO		
Cuotas del Sistema Solidario de Reparto	1,560.7	436.4
Cuotas de los Servicios de Salud	1,194.1	330.9
Retenciones de I.S.R. Remuneraciones	1,015.4	986.8
Premio de Puntualidad	492.4	146.3
Sistema de capitalización	316.9	89.6
Crédito a Corto Plazo	69.9	21.7
Pensión Alimenticia	10.3	2.6
Estancia Infantil	8.7	2.4
Seguro de Vida Voluntario	6.1	1.5
Retenciones del I.S.R. Honorarios	0.0	3.5
Subtotal	4,674.5	2,021.7
OTRAS CUENTAS POR PAGAR A CORTO PLAZO		
Impuesto 3% Sobre Remuneraciones	331.8	372.6
Estímulos 2023	42.0	118.8
Subtotal	373.8	491.4
TOTAL	5,158.6	2,513.4

CONCEPTO	ANTIGÜEDAD DE SALDOS				Total
	De 1 a 30 Días	De 31 a 60 Días	De 61 a 90 Días	Más de 90 Días	
Robert Bosch	110.3	0.0	0.0	0.0	110.3
Cuotas de los Servicios de Salud	1,194.1	0.0	0.0	0.0	1,194.1
Cuotas del Sistema Solidario de Reparto	1,560.7	0.0	0.0	0.0	1,560.7
Seguro de Vida Voluntario	6.1	0.0	0.0	0.0	6.1
Crédito a Corto Plazo	69.9	0.0	0.0	0.0	69.9
Sistema de Capitalización	316.9	0.0	0.0	0.0	316.9
Estancia Infantil	8.7	0.0	0.0	0.0	8.7
Retenciones de I.S.R. Remuneraciones	1,015.4	0.0	0.0	0.0	1,015.4
Premio de Puntualidad	492.4	0.0	0.0	0.0	492.4
Pensión Alimenticia	10.3	0.0	0.0	0.0	10.3
Impuesto 3% Sobre Remuneraciones	331.8	0.0	0.0	0.0	331.8
Estímulos 2023	42.0	0.0	0.0	0.0	42.0
SUMA	5,158.6	0.0	0.0	0.0	5,158.6

2. ESTADO DE ACTIVIDADES

La Universidad obtuvo ingreso durante el ejercicio 2023 por 164 millones 886 mil pesos, integrados de la siguiente manera:



UTVT

INGRESOS

CONCEPTO	IMPORTE
Subsidio Estatal	101,529.4
Subsidio Federal	61,227.6
Intereses Federales	5.0
Ingresos Financieros	0.1
Otros Ingresos y Beneficios Varios	2,103.9
TOTAL DE INGRESOS Y OTROS BENEFICIOS	164,866.0

GASTOS Y OTRAS PÉRDIDAS

El Organismo realizó erogaciones en el mismo ejercicio 2023 por 175 millones 852.8 miles de pesos, los cuales están integrados por los siguientes rubros:

CONCEPTO	MONTO
Servicios Personales	127,994.9
Materiales y Suministros	8,053.3
Servicios Generales	27,423.4
Transferencias, Asignaciones, Subsidios y Subvenciones	2,748.4
Bienes Muebles	48.4
Otros Gastos y Pérdidas Extraordinarias	9,584.4
TOTAL DE GASTOS Y OTRAS PÉRDIDAS	175,852.8

3. ESTADO DE VARIACIONES EN LA HACIENDA PÚBLICA

El resultado del ejercicio (desahorro) al 31 de diciembre de 2023, fue por 10 millones 986.8 miles de pesos.

La integración del patrimonio contribuido y generado y sus modificaciones, se presentan como sigue:

PATRIMONIO	2023	2022
CONTRIBUIDO		
Aportaciones	72,294.1	72,294.1



UTVT

PATRIMONIO	2023	2022
GENERADO		
Resultado del Ejercicio (Ahorro/Desahorro)	-10,986.8	-11,916.8
Resultado de Ejercicios Anteriores	83,181.3	95,098.1
Revaluaciones	7,582.3	7,711.9
TOTAL HACIENDA PÚBLICA/PATRIMONIO	152,070.9	163,187.3

4. ESTADO DE FLUJO DE EFECTIVO

El análisis de los saldos inicial y final que figuran en la última parte de Estado de Flujo de Efectivo en la cuenta de efectivo y equivalentes es como sigue:

CONCEPTO	2023	2022
Efectivo en Bancos - Tesorería	1,919.6	1,013.9
TOTAL DE EFECTIVO Y EQUIVALENTES	1,919.6	1,013.9

CONCILIACIÓN DE LOS FLUJOS NETOS DE LAS ACTIVIDADES DE OPERACIÓN Y LA CUENTA DE AHORRO/DESAHORRO ANTES DE RUBROS EXTRAORDINARIOS.

Integración de Flujo de Efectivo	2023	2022
Flujos Netos de Efectivo por Actividades de Operación	-10,986.8	-11,916.8
Flujos Netos de Efectivo por Actividades de Inversión	9,736.9	11,343.9
Flujos Netos de Efectivo por Actividades de Financiamiento	2,515.6	-2,814.9
Incremento/Disminución Neta en el Efectivo Equivalente al Efectivo	905.7	-3,387.8
Efectivo y Equivalentes al Efectivo al Inicio del Ejercicio	1,013.9	4,401.7
Efectivo y Equivalentes al Efectivo al Final del Ejercicio	1,919.6	1,013.9

5. CONCILIACIÓN ENTRE LOS INGRESOS PRESUPUESTARIOS Y CONTABLES, ASÍ COMO ENTRE LOS EGRESOS PRESUPUESTARIOS Y LOS GASTOS CONTABLES

Universidad Tecnológica del Valle de Toluca Conciliación entre los Ingresos Presupuestarios y Contables Correspondiente del 1 de Enero al 31 de Diciembre de 2023 (Miles de Pesos)	
1. Ingresos Presupuestarios	165,308.1
2. Más Ingresos Contables no Presupuestarios	0.0
Ingresos Financieros	
Incremento por Variación de Inventarios	
Disminución del Exceso de Estimaciones por Pérdida o Deterioro u Obsolescencia	
Disminución del Exceso de Provisiones	
Otros Ingresos y Beneficios Varios	
Otros Ingresos Contables no Presupuestarios	
3. Menos Ingresos Presupuestarios no Contables	442.1
Aprovechamientos Patrimoniales	
Ingresos Derivados de Financiamientos	442.1
Otros Ingresos Presupuestarios no Contables	
4. Ingresos Contables (4 = 1 + 2 - 3)	164,866.0



UTVT

Universidad Tecnológica del Valle de Toluca Conciliación entre los Egresos Presupuestarios y los Gastos Contables Correspondiente del 1 de Enero al 31 de Diciembre de 2023 (Miles de Pesos)	
1.- Total de Egresos Presupuestarios	168,926.8
2.- Menos Egresos Presupuestarios no Contables	2,658.4
Materias Primas y Materiales de Producción y Comercialización	
Materiales y Suministros	
Mobiliario y Equipo de Administración	233.6
Mobiliario y Equipo Educativo y Recreativo	
Equipo e Instrumental Médico y de Laboratorio	40.8
Vehículos y Equipo de Transporte	
Equipo de Defensa y Seguridad	
Maquinaria, Otros Equipos y Herramientas	8.5
Activos Biológicos	
Bienes Inmuebles	
Activos Intangibles	
Obra Pública en Bienes de Dominio Público	
Obra Pública en Bienes Propios	
Acciones y Participaciones de Capital	
Compra de Títulos y Valores	
Concesión de Préstamos	
Inversiones en Fideicomisos, Mandatos y Otros Análogos	
Provisiones para Contingencias y Otras Erogaciones Especiales	
Amortización de la Deuda Pública	
Adeudos de Ejercicios Fiscales Anteriores (ADEFAS)	2,375.5
Otros Egresos Presupuestales no Contables	
3. Más Gastos Contables no Presupuestales	9,584.4
Estimaciones, Depreciaciones, Deterioros, Obsolescencia y Amortizaciones	9,529.6
Provisiones	
Disminución de Inventarios	
Aumento por Insuficiencia de Estimaciones por Pérdida o Deterioro u Obsolescencia	
Aumento por Insuficiencia de Provisiones	
Otros Gastos	54.8
Otros Gastos Contables no Presupuestales	
4. Total de Gasto Contable (4 = 1 - 2 + 3)	175,852.8



UTVT

NOTAS DE MEMORIA (CUENTAS DE ORDEN)

Universidad Tecnológica del Valle de Toluca CUENTAS DE ORDEN CONTABLES (Miles de Pesos)		
	<u>2 0 2 3</u>	<u>2 0 2 2</u>
CUENTAS DEUDORAS		
Almacén	2,461.8	2,356.7
	<u>2,461.8</u>	<u>2,356.7</u>
CUENTAS ACREEDORAS		
Artículos Disponibles por el Almacén	2,461.8	2,356.7
	<u>2,461.8</u>	<u>2,356.7</u>

Universidad Tecnológica del Valle de Toluca CUENTAS DE ORDEN PRESUPUESTALES (Miles de Pesos)		
	<u>2 0 2 3</u>	<u>2 0 2 2</u>
CUENTAS DEUDORAS		
Ley de Ingresos Estimada	168,926.8	176,709.0
Presupuesto de Egresos por Ejercer de Gastos de Funcionamiento		5,918.7
Presupuesto de Egresos Pagado de Gastos de Funcionamiento	163,114.4	161,233.8
Presupuesto de Egresos por Ejercer de Transferencias, Asignaciones, Subsidios y Otras Ayudas	110.3	248.6
Presupuesto de Egresos Devengado de Transferencias, Asignaciones, Subsidios y Otras Ayudas	357.2	372.6
Presupuesto de Egresos Pagado de Transferencias, Asignaciones, Subsidios y Otras Ayudas	2,638.1	3,938.6
Presupuesto de Egresos por Ejercer de Intereses, Comisiones y Otros Gastos de la Deuda Pública	2,375.5	4,918.9
Presupuesto de Egresos Pagado de Intereses, Comisiones y Otros Gastos de la Deuda Pública	331.3	77.9
	<u>337,853.6</u>	<u>353,418.1</u>
CUENTAS ACREEDORAS		
Ley de Ingresos por Ejecutar	3,618.7	4,940.8
Ley de Ingresos Devengado	165,308.1	171,768.3
Ley de Ingresos Recaudado	163,471.6	167,525.1
Presupuesto de Egresos Aprobado de Gastos de Funcionamiento	2,748.4	4,187.2
Presupuesto de Egresos Aprobado de Transferencias, Asignaciones, Subsidios y Otras Ayudas	2,375.5	4,918.9
Presupuesto de Egresos Aprobado de Intereses, Comisiones y Otros Gastos de la Deuda Pública	331.3	77.8
	<u>337,853.6</u>	<u>353,418.1</u>



NOTAS DE GESTIÓN ADMINISTRATIVA

1. INTRODUCCIÓN

Los Estados Financieros de los entes públicos, proveen de información financiera a los principales usuarios de la misma al Congreso y los ciudadanos.

El objetivo del presente documento es la revelación del contexto y de los aspectos económicos-financieros más relevantes que influyeron en las decisiones del período, y que deberán ser considerados en la elaboración de los estados financieros para la mayor comprensión de los mismos y sus particularidades.

Aquí se informa y explica la respuesta del gobierno a las condiciones relacionadas con la información financiera de cada período de gestión; además, de exponer aquellas políticas que podrían afectar la toma de decisiones en períodos posteriores.

2. PANORAMA ECONÓMICO Y FINANCIERO

Derivado de las medidas establecidas para el uso eficiente, transparente y eficaz de los recursos públicos y que aunado a las medidas, el Gobierno del Estado de México contempla dentro de sus objetivos, ahorrar en su gasto corriente, que refleje en proporcionar más y mejores servicios a la ciudadanía y a los programas sociales, la Universidad cumplió con su programa de trabajo bajo las premisas de austeridad, disciplina y transparencia en el manejo de los recursos públicos sin detrimento en la calidad y oportunidad de la prestación de sus servicios.

3. AUTORIZACIÓN E HISTORIA

a) Fecha de Creación del Ente.

La Universidad Tecnológica del Valle de Toluca fue creada mediante decreto publicado en la Gaceta de Gobierno del Estado de México No. 46 el día 3 de septiembre de 2001 el cual fue modificado por Decreto del Ejecutivo del Estado de México, publicado en el Periódico Oficial Gaceta del Gobierno número 110 el 17 de julio de 2009 definiéndose dentro del subsistema de Universidades Tecnológicas y dotándose del modelo educativo de estas, para el desarrollo y vigilancia de sus procesos educacionales.

b) Principales Cambios en su Estructura

En el ejercicio fiscal 2016 se realizó la autorización de la reestructura de la Universidad Tecnológica del Valle de Toluca.

4. ORGANIZACIÓN Y OBJETO SOCIAL

a) Objeto Social

La Universidad tiene diversas actividades y objetivos los cuales se rigen por los principios de certeza, legalidad, imparcialidad, objetividad y profesionalismo, con los cuales forma profesionistas universitarios impartiendo educación superior con validez oficial, para ello tiene su domicilio en la Ciudad de Lerma y ejerce sus funciones en este territorio del Estado de México, a través de sus programas cuyas características son la intensidad, pertinencia, flexibilidad y calidad.

b) Principal Actividad

De acuerdo con el artículo 3° del Decreto por el que se crea la Universidad Tecnológica del Valle de Toluca expedido en la Gaceta del Gobierno del Estado de México del día 3 de septiembre de 2001, el cual fue modificado por Decreto del Ejecutivo del Estado de México, publicado en el Periódico Oficial Gaceta del Gobierno número 110 el 17 de julio de 2009 las actividades de la Universidad son:

- Impartir educación superior con validez oficial.
- Ofrecer Programas de educación superior, con las características de intensidad, pertinencia, flexibilidad y calidad.
- Formar profesionistas universitarios, aptos para la aplicación de conocimientos y la solución creativa de los problemas con un sentido de innovación en la incorporación de los avances científicos y tecnológicos.
- Desarrollar estudios o proyectos en las áreas de su competencia.
- Desarrollar programas de apoyo técnico en beneficio de la comunidad.
- Promover la cultura científica y tecnológica.
- Desarrollar las funciones de vinculación con los sectores público, privado y social.
- Organizar y realizar actividades de investigación en las áreas en las que ofrezca educación.
- Formar individuos con actitud científica, creativos, con espíritu emprendedor, orientados a logros y la superación personal.
- Promover la cultura regional, estatal, nacional y universal.

c) Ejercicio fiscal

La Información presentada corresponde del 1 de enero al 31 de diciembre de 2023.

d) Régimen Jurídico

Este Organismo cuenta con personalidad jurídica y patrimonio propio. La Dirección y Administración de esta Universidad corresponde al Consejo Directivo.

e) Consideraciones fiscales del ente: revelar el tipo de contribuciones que esté obligado a pagar o retener

La Universidad Tecnológica del Valle de Toluca, está obligada a retener Impuesto Sobre la Renta por el concepto de los Servicios Personales, así como por los Servicios Profesionales que presta un servicio independiente y a pagar el impuesto del 3% de Erogaciones por Remuneraciones al Personal.

f) Estructura Organizacional Básica

Como lo señala el artículo 5 del Decreto por el que se crea la Universidad Tecnológica del Valle de Toluca expedido en la Gaceta del Gobierno del Estado de México del día 3 de septiembre de 2001, las autoridades de la Universidad son:

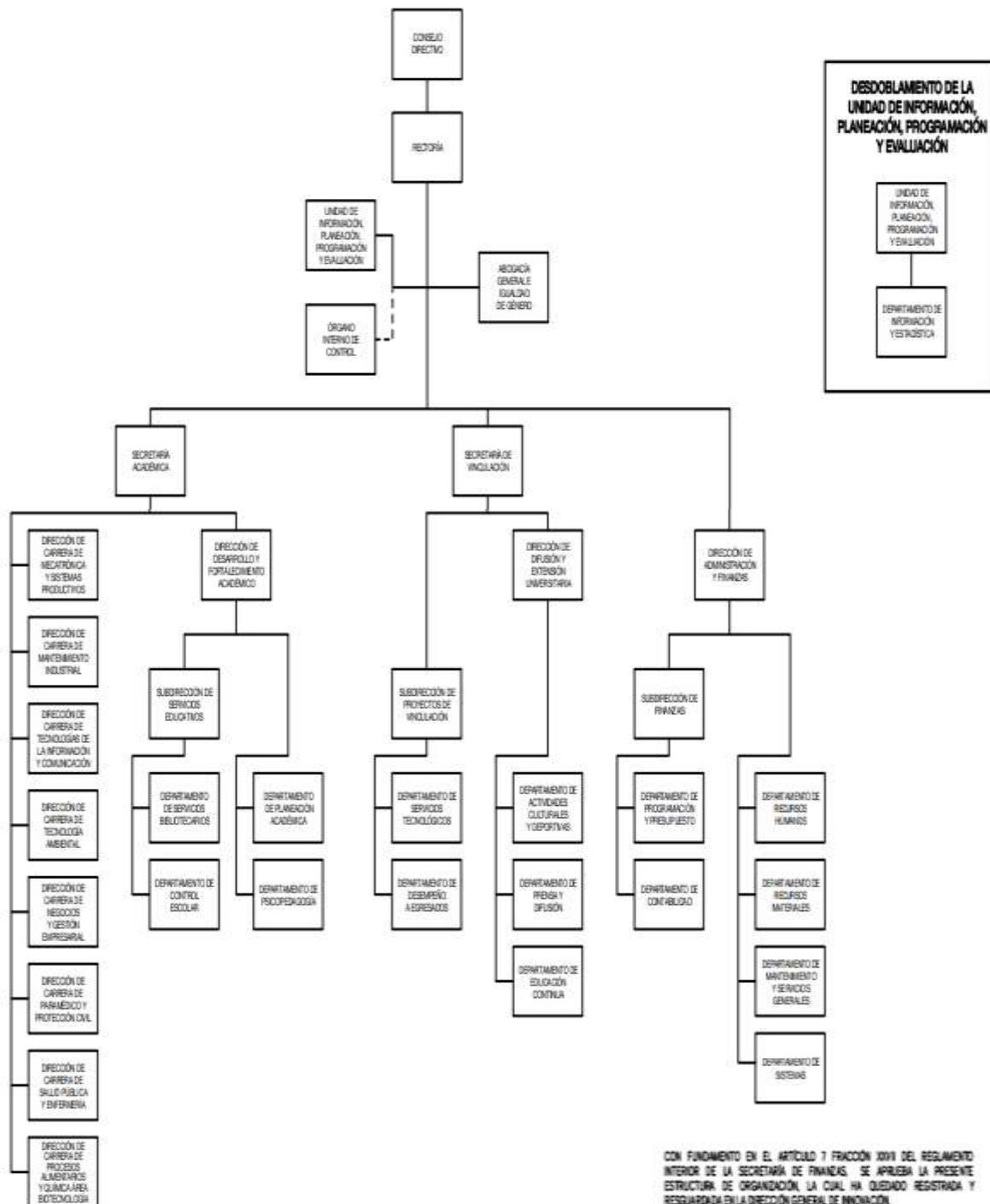


UTVT

- I. El Consejo Directivo, que es el órgano superior de dirección, responsable de vigilar el cumplimiento de las disposiciones; está integrado por:
 1. Tres representantes del Gobierno del Estado, que son:
 - Secretario de Educación, quien lo Presidirá;
 - Secretario de Finanzas; y
 - Secretario de Administración.
 2. Tres representantes del Gobierno Federal, designados por el Secretario de Educación Pública;
 3. Un representante del gobierno municipal de Lerma, México, designado por el H. Ayuntamiento.
 4. Tres representantes del sector Productivo
 5. Un secretario que será designado a propuesta por su Presidente; y
 6. Un Comisario que será el representante de la Secretaría de la Contraloría.
- II. Un Rector de la Universidad, que es nombrado y removido por el Gobernador del Estado de una terna propuesta por el Consejo Directivo y dura en su cargo cuatro años, pudiendo ser designado para un segundo periodo por el mismo lapso; concluido este, por ningún motivo, podrá ocupar nuevamente ese cargo.
- III. Un Secretario Académico, tiene a su cargo la coordinación y supervisión de las actividades de las direcciones de carrera.
- IV. Las Direcciones de carrera, tienen a su cargo el desarrollo de los programas docentes, de investigación, vinculación y extensión, de conformidad con el reglamento interno.
- V. Un Secretario de Vinculación tiene a su cargo la coordinación de las actividades interinstitucionales de difusión y extensión con los sectores público, privado y social.
- VI. Una Dirección de Administración y Finanzas, cuyo objetivo es el de planear, organizar, dirigir, controlar y evaluar el desempeño de las actividades relacionadas con la administración y aprovechamiento de los recursos humanos, materiales, financieros y técnicos, así como la prestación de los servicios generales necesarios para el desarrollo de las actividades de la Universidad, conforme a las normas y disposiciones legales vigentes.
- VII. Un Abogado General Representante legal de la Universidad en los asuntos jurídicos en que intervenga, así como proporcionar asesoría en la materia a las diversas instancias de la Institución.

UTVT

ORGANIGRAMA



CON FUNDAMENTO EN EL ARTÍCULO 7 FRACCIÓN XXIV DEL REGLAMENTO INTERIOR DE LA SECRETARÍA DE FINANZAS, SE APRUEBA LA PRESENTE ESTRUCTURA DE ORGANIZACIÓN, LA CUAL HA QUEDADO REGISTRADA Y RESGUARDADA EN LA DIRECCIÓN GENERAL DE INNOVACIÓN.

AUTORIZACIÓN No. 20702008-14642019, DE FECHA 6 DE JUNIO DE 2019.



Fideicomisos, Mandatos y Análogos de los cuales es fideicomitente o fideicomisario

La Universidad Tecnológica del Valle de Toluca no aperturó cuentas de fideicomisos en ejercicio fiscal 2023.

5. BASES DE PREPARACIÓN DE LOS ESTADOS FINANCIEROS

En el mes de diciembre de 2008, fue aprobada la Ley General de Contabilidad Gubernamental (Ley de Contabilidad); la aplicación de la Ley de Contabilidad contempla la armonización de los sistemas contables y presupuesto del sector gubernamental en México, siendo de observancia obligatoria para los poderes Ejecutivo, Legislativo y Judicial de la Federación, entidades federativas; los Ayuntamientos de los Municipios; las Alcaldías de las demarcaciones territoriales de la Ciudad de México; las Entidades de la Administración Pública Paraestatal, ya sean federales, estatales o municipales y los Órganos autónomos federales y estatales.

El objeto primordial de la Ley de Contabilidad es contribuir a medir la eficacia, economía y eficiencia del gasto e ingresos públicos, así como la administración de la deuda pública. Con la finalidad de coadyuvar al proceso de armonización contable, esta Ley contempló la creación del Consejo Nacional de Armonización Contable (CONAC), construyéndose como el Órgano de Coordinación para la Armonización Contable y su objeto es emitir las normas contables y lineamientos para la generación de información financiera que aplicarán los entes públicos.

Entre los cambios más importantes previstos en la Ley General de Contabilidad Gubernamental se encuentran:

- a. Creación de un sistema que aporte información contable, financiera y presupuestal desde el momento mismo en que se planean los presupuestos y programas.
- b. Registro de los derechos de cobro de los ingresos.
- c. Control y resguardo de los bienes (muebles e inmuebles) que conforman el patrimonio de la Entidad (contabilidad patrimonial).
- d. Registro contable con base en devengado; es decir, el registro financiero y presupuestal de los compromisos y derechos de acuerdo con las normas y metodología existentes para determinar los momentos contables de los ingresos y egresos definidos por el CONAC.
- e. Obligación de llevar un reporte y registro de los avances de obra.

Los Estados Financieros que se presentan y sus notas complementarias, se elaboraron de acuerdo con el Manual Único de Contabilidad Gubernamental para las Dependencias y Entidades Públicas del Gobierno y Municipios del Estado de México (MUCG), las reglas contables establecidas en el Manual Único de Contabilidad Gubernamental para las Dependencias y Entidades Públicas del Gobierno y Municipios del Estado de México en cumplimiento con los preceptos establecidos en el Código Financiero del Estado de México y Municipios.

Su objetivo es dar consistencia a la presentación de los resultados del ejercicio, facilitar su interpretación y tener las bases para consolidar criterios uniformes y homogéneos en la información.

Postulados Básicos de Contabilidad Gubernamental

Los postulados básicos permiten la identificación, el análisis, la interpretación, la captación, el procesamiento y el reconocimiento de las transacciones, transformaciones internas y otros eventos que afectan el ente público.

Los postulados sustentan de manera técnica el registro de las operaciones, la elaboración y presentación de los estados financieros; basados en su razonamiento, eficiencia demostrada, respaldo en legislación especializada y aplicación de la Ley General de Contabilidad Gubernamental, con la finalidad de uniformar los métodos, procedimientos y prácticas contables.

Por lo anterior estos postulados fueron la base para la presentación de los estados financieros de la Universidad Tecnológica del Valle de Toluca (UTVT).

Reconocimiento de los Efectos de la Inflación en la Información Financiera

La Entidad conforme al Manual Único de Contabilidad Gubernamental para las Dependencias y Entidades Públicas del Gobierno y Municipios del Estado de México, no contempla el procedimiento de reevaluación de los estados financieros mientras la inflación sea igual o mayor al 26% acumulado durante los tres ejercicios anuales anteriores.

6. POLÍTICAS DE CONTABILIDAD SIGNIFICATIVAS

La Universidad, se apega en todo momento a las políticas establecidas en el Manual Único de Contabilidad Gubernamental.

a. Inversiones

El efectivo se integra por depósitos a la vista en cuentas bancarias abiertas para la captación de los recursos provenientes de su objeto y para el pago de deudas contraídas por el desarrollo de sus actividades.

b. Bienes Muebles

Estos activos se registran a su valor de adquisición (costo histórico).

En todos los casos se deberán incluir los gastos y costos relacionados con su adquisición, así como el impuesto al valor agregado excepto cuando se trate de organismos sujetos a un régimen fiscal distinto al de no contribuyentes.

c. Inventarios

La Universidad maneja el sistema de Costo Promedio como método de valuación de inventarios.

d. Reconocimiento de Ingresos y Egresos

Los ingresos se reconocen al momento de cobro.

Los egresos se reconocen de acuerdo con las reglas de devengo.

e. Cuentas de Orden Presupuestales de Ingresos y Egresos

Con el propósito de contar con herramientas de control que permitan identificar los registros por ingresos y egresos de una Entidad con el ejercicio presupuestal, la Contaduría General Gubernamental de común acuerdo con el Órgano Técnico de Fiscalización del Poder Legislativo y los Municipios, optaron por incluir en el catálogo de cuentas, dentro del grupo de cuentas de orden, las cuentas presupuestales de ingresos y egresos.

Derivado de lo anterior, se debe registrar contable y presupuestalmente durante el ejercicio fiscal, en forma simultánea, tanto la ejecución del presupuesto de egresos como de la Ley de Ingresos.

f. Régimen Fiscal

El régimen fiscal para las entidades públicas es el correspondiente a personas morales con fines no lucrativos y sus obligaciones fiscales se determinan conforme al objetivo y funciones asignadas en la Constitución Política del Estado Libre y Soberano de México, en la Ley que les da origen o en su Decreto de Creación, salvo los casos en que se realicen actividades distintas a la prestación de servicios públicos.

g. Indemnizaciones, Compensaciones por Retiro y Primas de Antigüedad

Las entidades públicas no deben registrar ninguna provisión para contingencias por las eventuales indemnizaciones y compensaciones que tenga que pagar a su personal, incluso a favor de terceros, en caso de despidos injustificados así resueltos por los Tribunales correspondientes o cualquier otra derivada de las relaciones laborales, pues consistentemente las deberán reconocer en el ejercicio en que se paguen, ya que, es en ese ejercicio en el que se afecta el presupuesto de egresos.

h. Provisiones

Considerando que todo gasto debe estar previsto en el Presupuesto de Egresos autorizado para cada ejercicio fiscal, es improcedente la creación de cualquier tipo de provisión, como las provisiones para faltantes en inventarios y cuentas incobrables, entre otras; con excepción de aquellos organismos que por su actividad tengan mercancías de fácil acceso con público en general, quienes deberán realizar una provisión contable de acuerdo al porcentaje estimado de pérdidas por robo o mermas, atención médica a pacientes no derechohabientes y créditos otorgados a corto y mediano plazo.

7. POSICIÓN EN MONEDA EXTRANJERA Y PROTECCIÓN POR RIESGO CAMBIARIO

El Organismo no realiza ningún tipo de transacción o registro en moneda extranjera.

8. REPORTE ANALÍTICO DEL ACTIVO

Debe mostrar la siguiente información:

- Vida útil o porcentajes de depreciación. La depreciación se calcula mediante el método de línea recta a partir del mes siguiente de adquisición aplicando las tasas aprobadas en el Manual Único de Contabilidad Gubernamental para las Dependencias y Entidades Públicas del Gobierno y Municipios del Estado de México.
- Durante el ejercicio 2023, no existieron cambios en los porcentajes de depreciación o valor residual de los activos.
- Los activos se registran con base en las políticas de registro establecidas en el Manual Único de Contabilidad Gubernamental, mismos que son reflejados y registrados en el Programa SICOPA-WEB, en el cual se da a conocer las características, fecha, monto de adquisición, y el resguardatario.

9. FIDEICOMISOS, MANDATOS Y ANÁLOGOS

El Organismo no cuenta con fideicomisos, mandatos y análogos a la fecha de preparación de los presentes estados financieros.

10. REPORTE DE LA RECAUDACIÓN

Para lograr el objetivo de la Universidad Tecnológica del Valle de Toluca, de acuerdo con el decreto de creación, recibe subsidios de los Gobiernos Estatal y Federal, para dar cumplimiento al objeto por el que fue creada.

Transferencias, Asignaciones, Subsidios y Subvenciones y Pensiones y Jubilaciones

Los subsidios que recibió el Organismo durante el ejercicio 2023 se integran de la siguiente manera:

CONCEPTO	IMPORTE
Subsidio Estatal	101,529.4
Subsidio Federal	61,227.6
Intereses Federales	5.0
Ingresos Financieros	0.1
Otros Ingresos y Beneficios Varios	2,103.9
TOTAL DE INGRESOS Y OTROS BENEFICIOS	164,866.0

11. INFORMACIÓN SOBRE LA DEUDA Y EL REPORTE ANALÍTICO DE LA DEUDA

Al 31 de diciembre de 2023 y 2022 el Organismo no adquirió ningún tipo de deuda.

12. CALIFICACIONES OTORGADAS

Al 31 de diciembre de 2023 y 2022, el Organismo no estuvo sujeto a ninguna valoración o calificación crediticia.

13. PROCESO DE MEJORA

Con la finalidad de coadyuvar en el cumplimiento de los objetivos y metas institucionales así como impulsar y consolidar prácticas apegadas a los valores y principios de honestidad, eficacia, transparencia, legalidad y eficacia el Organismo, con base en las observaciones y sugerencias emitidas en su caso por las instancias de control y fiscalización, así como su responsabilidad sobre la objetividad, confiabilidad y oportunidad, en la preparación y presentación de la información financiera y presupuestal, como base para control y toma de decisiones sobre las operaciones, ejecución de programas, ejercicio del presupuesto y cumplimiento de los objetivos institucionales, promueve su seguimiento y los avances para su atención oportuna, de conformidad con las sugerencias y, en su caso, medidas correctivas y preventivas, así como acciones de mejora propuestas, que eviten su recurrencia y fomenten el manejo transparente de los recursos públicos e información sobre su gestión, con los avances y resultados que se informan a la Administración del Organismo.



14. INFORMACIÓN POR SEGMENTOS

No Aplica.

15. EVENTOS POSTERIORES AL CIERRE

No existen hechos ocurridos en el período al 31 de diciembre de 2023, que afecten económicamente al Organismo y que no se conocían a la fecha de cierre.

16. PARTES RELACIONADAS

La Universidad, no cuenta con partes relacionadas que pudieran ejercer influencia significativa sobre la toma de decisiones financieras y operativas.

17. RESPONSABILIDAD SOBRE LA PRESENTACIÓN RAZONABLE DE LOS ESTADOS FINANCIEROS

“Bajo protesta de decir verdad declaramos que los Estados Financieros y sus notas, son razonablemente correctos y son responsabilidad del emisor”

El Despacho Ramírez y Asociados S.C., dictaminó los Estados Financieros de la Universidad Tecnológica del Valle de Toluca al 31 de diciembre de 2023, informando que presentan razonablemente, en todos los aspectos materiales, la situación financiera de la UTVT.

INFORMACIÓN PRESUPUESTARIA



UTVT



UTVT

Universidad Tecnológica del Valle de Toluca Ingresos y Egresos Del 1 de Enero al 31 de Diciembre de 2023 (Miles de Pesos)												
CONCEPTO	AUTORIZADO	%	AMPLIACIÓN	REDUCCIÓN	AUTORIZADO FINAL	%	PRESUPUESTO EJERCIDO	%	VARIACIÓN INICIAL	%	VARIACIÓN MODIFICADO	%
INGRESOS:	165,776.2	100.0	35,415.6	32,265.0	168,926.8	100.0	165,308.1	100.0	-468.1	-3	3,618.7	2.1
Superávit Ejercicio Anterior												
Ordinarios	165,776.2	100.0	33,040.1	32,265.0	166,551.2	98.6	164,866.0	99.7	-910.2	-5	1,685.2	1.0
Estatales	165,776.2	100.0	33,040.1	32,265.0	166,551.2	98.6	164,866.0	99.7	-910.3	-5	1,685.3	1.0
- Tributarios												
Impuestos sobre Erogaciones												
Impuestos sobre Tenencia												
Otros Impuestos y Accesorios												
- No Tributarios			.1									
Derechos												
Sector Central												
Organismos Auxiliares												
Aportaciones de Mejoras												
Productos			.1		.1		.1		.1			
Aprovechamientos												
Ingresos Financieros												
Aportaciones y Cuotas de Seguridad Social												
Ingreso por Venta de Bienes y Servicios	33,720.2	20.3	2,104.0	32,034.9	3,789.3	2.2	2,103.9	1.3	-31,616.3	-93.8	1,685.4	44.5
Transferencias, Asignaciones, Subsidio y Otras Ayudas	132,056.0	79.7	30,936.0	230.1	162,761.9	96.4	162,762.0	98.5	30,706.0	23.3	-.1	
Federales												
Participaciones Federales												
Fondos de Aportaciones Ramo 33												
Otros Apoyos Federales												
Extraordinarios			2,375.5		2,375.5	1.4	442.1	.3	442.1		1,933.4	81.4
Generación de ADEFAS			2,375.5		2,375.5	1.4	442.1	.3	442.1		1,933.4	81.4
Financiamientos												
EGRESOS:	165,776.2	100.0	61,428.7	58,278.1	168,926.8	100.0	168,926.8	100.0	-3,150.6	-1.9		
Poderes Legislativo y Judicial												
Poder Legislativo												
Poder Judicial												
Gasto Total de Poder Ejecutivo	165,776.2	100.0	61,428.7	58,278.1	168,926.8	100.0	168,926.8	100.0	-3,150.6	-1.9		
Gasto Programable:	165,776.2	100.0	59,053.2	58,278.1	166,551.3	98.6	166,551.3	98.6	-775.1	-5		
Gasto Corriente	163,663.2	98.7	55,649.1	55,840.8	163,471.5	96.8	163,471.5	96.8	191.7	.1		
Servicios Personales	131,060.6	79.1	37,116.4	40,182.1	127,994.9	75.8	127,994.9	75.8	3,065.7	2.3		
Gasto Operativo	32,602.6	19.7	18,532.7	15,658.7	35,476.6	21.0	35,476.6	21.0	-2,874.0	-8.8		
- Materiales y Suministros	7,034.1	4.2	6,073.2	5,054.1	8,053.2	4.8	8,053.2	4.8	-1,019.1	-14.5		
- Servicios Generales	25,568.5	15.4	12,459.5	10,604.6	27,423.4	16.2	27,423.4	16.2	-1,854.9	-7.3		
Transferencias	2,113.0	1.3	2,879.6	2,244.2	2,748.4	1.6	2,748.4	1.6	-635.4	-30.1		
- Organismos Autónomos												
- Subsidios y Apoyos	2,113.0	1.3	2,879.6	2,244.2	2,748.4	1.6	2,748.4	1.6	-635.4	-30.1		
Inversión Pública			524.5	193.1	331.4	.2	331.4	.2	-331.4			
- Bienes Muebles e Inmuebles			524.5	193.1	331.4	.2	331.4	.2	-331.4			
- Obra Pública												
- Inversión Financiera												
Gasto no Programable			2,375.5		2,375.5	1.4	2,375.5	1.4	-2,375.5			
Transferencias a Municipios												
- Participaciones												
- Aportaciones del Ramo 33												
- Convenios												
Deuda Pública			2,375.5		2,375.5	1.4	2,375.5	1.4	-2,375.5			
- Costo Financiero de la Deuda												
- Amortizaciones												
- Pago de ADEFAS			2,375.5		2,375.5	1.4	2,375.5	1.4	-2,375.5			
Superávit(+)/ Déficit (-)			-26,013.1	-26,013.1			-3,618.7	-2.1	3,618.7		3,618.7	
% de los Ingresos							-2.2					



UTVT

Universidad Tecnológica del Valle de Toluca
Indicadores de Postura Fiscal
Del 1 de Enero al 31 de Diciembre de 2023
(Miles de Pesos)

Concepto	Estimado	Devengado	Pagado
I. Ingresos Presupuestarios (I=1+2)	165,776.2	165,308.1	165,308.1
1. Ingresos del Gobierno de la Entidad Federativa			
2. Ingresos del Sector Paraestatal	165,776.2	165,308.1	165,308.1
II. Egresos Presupuestarios (II=3+4)	165,776.2	168,926.8	168,484.7
3. Egresos del Gobierno de la Entidad Federativa			
4. Egresos del Sector Paraestatal	165,776.2	168,926.8	168,484.7
III. Balance Presupuestario (Superávit o Déficit) (III = I - II)	0.0	-3,618.7	-3,176.6

Concepto	Estimado	Devengado	Pagado
III. Balance presupuestario (Superávit o Déficit)	0.0	-3,618.7	-3,176.6
IV. Intereses, Comisiones y Gastos de la Deuda	0.0	0.0	0.0
V. Balance Primario (Superávit o Déficit) (V= III - IV)	0.0	-3,618.7	-3,176.6

Concepto	Estimado	Devengado	Pagado
A. Financiamiento	0.0	0.0	0.0
B. Amortización de la deuda	0.0	0.0	0.0
C. Endeudamiento ó desendeudamiento (C = A - B)	0.0	0.0	0.0

Superávit (+) Déficit (-)

-3,618.7



UTVT

Universidad Tecnológica del Valle de Toluca
Estado Análítico de Ingresos
Del 1 de Enero al 31 de Diciembre de 2023
(Miles de Pesos)

Rubro de Ingresos	Ingreso					Diferencia (6= 5 - 1)
	Estimado	Ampliaciones y Reducciones	Modificado	Devengado	Recaudado	
	(1)	(2)	(3= 1 + 2)	(4)	(5)	
Impuestos			.0			.0
Cuotas y Aportaciones de Seguridad Social			.0			.0
Contribuciones de Mejoras			.0			.0
Derechos			.0			.0
Productos		.1	.1	.1	.1	.1
Aprovechamientos		2,104.0	2,104.0	2,103.9	2,103.9	2,103.9
Ingresos por Ventas de Bienes, Prestación de Servicios y Otros Ingresos	33,720.2	-32,034.9	1,685.3			-33,720.2
Participaciones, Aportaciones, Convenios, Incentivos Derivados de la Colaboración Fiscal y Fondos Distintos de Aportaciones			.0			.0
Transferencias, Asignaciones, Subsidios y Subvenciones, y Pensiones y Jubilaciones	132,056.0	30,705.9	162,761.9	162,762.0	162,762.0	30,706.0
Ingresos Derivados de Financiamientos		2,375.5	2,375.5	442.1	442.1	442.1
Total	165,776.2	3,150.6	168,926.8	165,308.1	165,308.1	-468.1
				Ingresos excedentes¹		

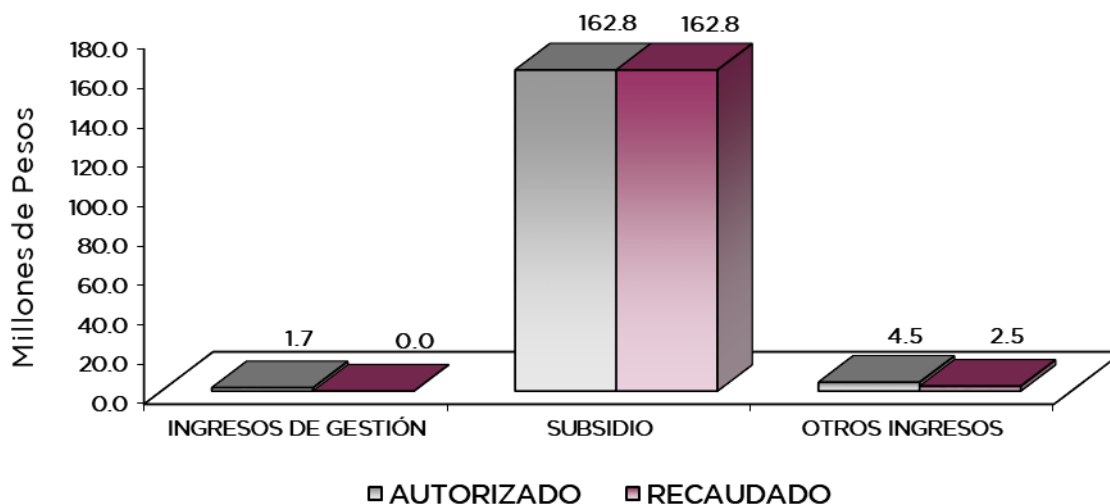
Estado Análítico de Ingresos Por Fuente de Financiamiento	Ingreso					Diferencia (6= 5 - 1)
	Estimado	Ampliaciones y Reducciones	Modificado	Devengado	Recaudado	
	(1)	(2)	(3= 1 + 2)	(4)	(5)	
Ingresos del Poder Ejecutivo Federal o Estatal y de los Municipios	.0	.0	.0	.0	.0	.0
Impuestos			.0			.0
Cuotas y Aportaciones de Seguridad Social			.0			.0
Contribuciones de Mejoras			.0			.0
Derechos	.0	.0	.0	.0	.0	.0
Productos			.0			.0
Aprovechamientos			.0			.0
Participaciones, Aportaciones, Convenios, Incentivos Derivados de la Colaboración Fiscal y Fondos Distintos de Aportaciones			.0			.0
Transferencias, Asignaciones, Subsidios y Subvenciones, y Pensiones y Jubilaciones			.0			.0
Ingresos de los Entes Públicos de los Poderes Legislativo y Judicial, de los Órganos Autónomos y del Sector Paraestatal o Paramunicipal, así como de las Empresas Productivas del Estado	165,776.2	775.1	166,551.3	164,866.0	164,866.0	-910.2
Cuotas y Aportaciones de Seguridad Social	.0	.0	.0	.0	.0	.0
Productos	.0	.1	.1	.1	.1	.1
Ingresos por Venta de Bienes, Prestación de Servicios y Otros Ingresos	33,720.2	-29,930.9	3,789.3	2,103.9	2,103.9	-31,616.3
Transferencias, Asignaciones, Subsidios y Subvenciones, y Pensiones y Jubilaciones	132,056.0	30,705.9	162,761.9	162,762.0	162,762.0	30,706.0
Ingresos Derivados de Financiamiento	.0	2,375.5	2,375.5	442.1	442.1	442.1
Ingresos Derivados de Financiamientos	.0	2,375.5	2,375.5	442.1	442.1	442.1
Total	165,776.2	3,150.6	168,926.8	165,308.1	165,308.1	-468.1
				Ingresos excedentes¹		



UTVT

Universidad Tecnológica del Valle de Toluca
INGRESOS
(Miles de Pesos)

INGRESOS	AUTORIZADO	PRESUPUESTO 2023		TOTAL AUTORIZADO	RECAUDADO	VARIACIÓN	
		ASIGNACIONES Y/O AMPLIACIONES	REDUCCIONES Y/O DISMINUCIONES			IMPORTE	%
INGRESOS DE GESTIÓN	33,720.2	.0	32,034.9	1,685.3	.0	1,685.3	100.0
Ingresos por Venta de Bienes y Servicios	33,720.2		32,034.9	1,685.3		1,685.3	100.0
PARTICIPACIONES, APORTACIONES, TRANSFERENCIAS, ASIGNACIONES, SUBSIDIOS Y OTRAS AYUDAS	132,056.0	30,936.0	230.1	162,761.9	162,762.0	-1	-0
Subsidio	132,056.0	30,936.0	230.1	162,761.9	162,762.0	-1	-0
OTROS INGRESOS Y BENEFICIOS	.0	4,479.6	.0	4,479.6	2,546.1	1,933.5	43.2
Productos		.1		.1	.1	.0	.0
Pasivos que se Generen como Resultado de Erogaciones que se Devengan en el Ejercicio Fiscal pero que queden Pendientes de Liquidar al Cierre del Mismo		2,375.5		2,375.5	442.1	1,933.4	81.4
Ingresos Diversos		2,104.0		2,104.0	2,103.9	.1	0.0
T O T A L	165,776.2	35,415.6	32,265.0	168,926.8	165,308.1	3,618.7	2.1



NOTAS AL PRESUPUESTO DE INGRESOS

INGRESOS

Se tuvo un autorizado por 165 millones 776.2 miles de pesos, se autorizaron ampliaciones y cancelaciones netas por 3 millones 150.6 miles de pesos, obteniendo un autorizado modificado de 168 millones 926.8 miles de pesos, y se recaudaron 165 millones 308.1 miles de pesos, por lo que se obtuvo una variación por 3 millones 618.7 miles de pesos, respecto al monto autorizado, lo que representó el 2.1 por ciento del presupuesto autorizado.

INGRESOS DE GESTIÓN

Ingresos por Venta de Bienes y Servicios

Se tuvo previsto recaudar ingresos por 33 millones 720.2 miles de pesos, los cuales son registrados en subsidio estatal cumpliendo con el convenio de colaboración administrativa para la recaudación de los ingresos percibidos por las Entidades Públicas.

PARTICIPACIONES, APORTACIONES, TRANSFERENCIAS, ASIGNACIONES, SUBSIDIOS Y OTRAS AYUDAS

Subsidio

Se tuvo previsto recaudar ingresos por 132 millones 56 mil pesos. Durante el ejercicio se autorizaron ampliaciones y cancelaciones netas por 30 millones 705.9 miles de pesos, por lo que se determinó un autorizado modificado por 162 millones 762 mil pesos, por lo cual se obtuvo una variación por 0.1 pesos.

OTROS INGRESOS Y BENEFICIOS

Se recaudaron 2 millones 546.1 miles de pesos. El importe recaudado corresponde principalmente a Pasivos que se generan como Resultado de Erogaciones que se Devenguen en el Ejercicio Fiscal pero que quedan Pendientes de Liquidar al Cierre de este por 442.1 miles de pesos e Ingresos Diversos por 2 millones 103.9 miles de pesos.



UTVT

Universidad Tecnológica del Valle de Toluca
Estado Analítico del Ejercicio del Presupuesto de Egresos
Clasificación por Objeto del Gasto (Capítulo y Concepto)
Del 1 de Enero al 31 de Diciembre de 2023
(Miles de Pesos)

Concepto	Egresos					Subejercicio 6 = (3 - 4)
	Aprobado	Ampliaciones/ (Reducciones)	Modificado	Devengado	Pagado	
	1	2	3 = (1 + 2)	4	5	
Servicios Personales	131,060.6	-3,065.7	127,994.9	127,994.9	127,994.9	.0
Remuneraciones al Personal de Carácter Permanente	84,902.7	-8,476.5	76,426.2	76,426.2	76,426.2	.0
Remuneraciones al Personal de Carácter Transitorio	17,404.0	5,420.7	22,824.7	22,824.7	22,824.7	.0
Remuneraciones Adicionales y Especiales			.0			.0
Seguridad Social	17,942.9	634.8	18,577.7	18,577.7	18,577.7	.0
Otras Prestaciones Sociales y Económicas	9,505.6	618.7	10,124.3	10,124.3	10,124.3	.0
Provisiones			.0			.0
Pago de Estímulos a Servidores Públicos	1,305.4	-1,263.4	42.0	42.0	42.0	.0
Materiales y Suministros	7,034.1	1,019.1	8,053.2	8,053.2	8,053.2	.0
Materiales de Administración, Emisión de Documentos y Artículos Oficiales	2,164.6	82.9	2,247.5	2,247.5	2,247.5	.0
Alimentos y Utensilios	10.1	-10.1	.0			.0
Materias Primas y Materiales de Producción y Comercialización			.0			.0
Materiales y Artículos de Construcción y de Reparación	1,399.5	2,023.6	3,423.1	3,423.1	3,423.1	.0
Productos Químicos, Farmacéuticos y de Laboratorio	1,277.0	-612.9	664.1	664.1	664.1	.0
Combustibles, Lubricantes y Aditivos	410.6	-75.3	335.3	335.3	335.3	.0
Vestuario, Blancos, Prendas de Protección y Artículos Deportivos	291.9	-171.3	120.6	120.6	120.6	.0
Materiales y Suministros Para Seguridad			.0			.0
Herramientas, Refacciones y Accesorios Menores	1,480.4	-217.8	1,262.6	1,262.6	1,262.6	.0
Servicios Generales	25,568.5	1,854.9	27,423.4	27,423.4	27,091.7	.0
Servicios Básicos	2,457.7	-78.2	2,379.5	2,379.5	2,379.5	.0
Servicios de Arrendamiento	372.4	-29.2	343.2	343.2	343.2	.0
Servicios Profesionales, Científicos, Técnicos y Otros Servicios	5,306.0	2,218.3	7,524.3	7,524.3	7,524.3	.0
Servicios Financieros, Bancarios y Comerciales	1,270.5	146.0	1,416.5	1,416.5	1,416.5	.0
Servicios de Instalación, Reparación, Mantenimiento y Conservación	7,218.1	2,308.7	9,526.8	9,526.8	9,526.8	.0
Servicios de Comunicación Social y Publicidad	240.6	-143.3	97.3	97.3	97.3	.0
Servicios de Traslado y Viáticos	251.8	-230.9	20.9	20.9	20.9	.0
Servicios Oficiales	24.5	607.9	632.4	632.4	632.4	.0
Otros Servicios Generales	8,426.9	-2,944.4	5,482.5	5,482.5	5,150.8	.0
Transferencias, Asignaciones, Subsidios y Otras Ayudas	2,113.0	635.4	2,748.4	2,748.4	2,638.0	.0
Transferencias Internas y Asignaciones al Sector Público			.0			.0
Transferencias al Resto del Sector Público			.0			.0
Subsidios y Subvenciones			.0			.0
Ayudas Sociales	2,113.0	635.4	2,748.4	2,748.4	2,638.0	.0
Pensiones y Jubilaciones			.0			.0
Transferencias a Fideicomisos, Mandatos y Otros Análogos			.0			.0
Transferencias a la Seguridad Social			.0			.0
Donativos			.0			.0
Transferencias al Exterior			.0			.0
Bienes Muebles, Inmuebles e Intangibles	.0	331.4	331.4	331.4	331.4	.0
Mobiliario y Equipo de Administración		258.2	258.2	258.2	258.2	.0
Mobiliario y Equipo Educativo y Recreativo		.0	.0			.0
Equipo e Instrumental Médico y de Laboratorio		64.7	64.7	64.7	64.7	.0
Vehículos y Equipo de Transporte		.0	.0			.0
Equipo de Defensa y Seguridad		.0	.0			.0
Maquinaria, Otros Equipos y Herramientas		8.5	8.5	8.5	8.5	.0
Activos Biológicos		.0	.0			.0
Bienes Inmuebles		.0	.0			.0
Activos Intangibles		.0	.0			.0
Inversión Pública	.0	.0	.0	.0	.0	.0
Obra Pública en Bienes de Dominio Público			.0			.0
Obra Pública en Bienes Propios			.0			.0
Proyectos Productivos y Acciones de Fomento			.0			.0
Inversiones Financieras y Otras Provisiones	.0	.0	.0	.0	.0	.0
Inversiones Para el Fomento de Actividades Productivas			.0			.0
Acciones y Participaciones de Capital			.0			.0
Compra de Títulos y Valores			.0			.0
Concesión de Préstamos			.0			.0
Inversiones en Fideicomisos, Mandatos y Otros Análogos			.0			.0
Otras Inversiones Financieras			.0			.0
Provisiones para Contingencias y Otras Erogaciones Especiales			.0			.0
Participaciones y Aportaciones	.0	.0	.0	.0	.0	.0
Participaciones			.0			.0
Aportaciones			.0			.0
Convenios			.0			.0
Deuda Pública	.0	2,375.5	2,375.5	2,375.5	2,375.5	.0
Amortización de la Deuda Pública			.0			.0
Intereses de la Deuda Pública			.0			.0
Comisiones de la Deuda Pública			.0			.0
Gastos de la Deuda Pública			.0			.0
Costo por Coberturas			.0			.0
Apoyos Financieros			.0			.0
Adeudos de Ejercicios Fiscales Anteriores		2,375.5	2,375.5	2,375.5	2,375.5	.0
Total del Gasto	165,776.2	3,150.6	168,926.8	168,926.8	168,484.7	.0



UTVT

Universidad Tecnológica del Valle de Toluca
Estado Analítico del Ejercicio del Presupuesto de Egresos
Clasificación Económica (por Tipo de Gasto)
Del 1 de Enero al 31 de Diciembre de 2023
(Miles de Pesos)

Concepto	Egresos					Subejercicio
	Aprobado	Ampliaciones/ (Reducciones)	Modificado	Devengado	Pagado	
	1	2	3 = (1 + 2)	4	5	6 = (3 - 4)
Gasto Corriente	165,776.2	443.7	166,219.9	166,219.9	165,777.8	0.0
Gasto de Capital		331.4	331.4	331.4	331.4	0.0
Amortización de la Deuda y Disminución de Pasivos		2,375.5	2,375.5	2,375.5	2,375.5	0.0
Pensiones y Jubilaciones			-			0.0
Participaciones			-			0.0
Total del Gasto	165,776.2	3,150.6	168,926.8	168,926.8	168,484.7	-

Universidad Tecnológica del Valle de Toluca
Estado Analítico del Ejercicio del Presupuesto de Egresos
Clasificación Administrativa
Del 1 de Enero al 31 de Diciembre de 2023
(Miles de Pesos)

Concepto	Egresos					Subejercicio
	Aprobado	Ampliaciones/ (Reducciones)	Modificado	Devengado	Pagado	
	1	2	3 = (1 + 2)	4	5	6 = (3 - 4)
Entidades Paraestatales y Fideicomisos No Empresariales y No Financieros Instituciones Públicas de Seguridad Social	165,776.2	3,150.6	168,926.8	168,926.8	168,484.7	-
Entidades Paraestatales Empresariales No Financieras con Participación Estatal Mayoritaria Fideicomisos Empresariales No Financieros con Participación Estatal Mayoritaria			-			-
Entidades Paraestatales Empresariales Financieras Monetarias con Participación Estatal Mayoritaria Entidades Paraestatales Empresariales Financieras No Monetarias con Participación Estatal Mayoritaria			-			-
Fideicomisos Financieros Públicos con Participación Estatal Mayoritaria			-			-
Total del Gasto	165,776.2	3,150.6	168,926.8	168,926.8	168,484.7	-

Universidad Tecnológica del Valle de Toluca
Estado Analítico del Ejercicio del Presupuesto de Egresos
Clasificación Administrativa
Del 1 de Enero al 31 de Diciembre de 2023
(Miles de Pesos)

Concepto	Egresos					Subejercicio
	Aprobado	Ampliaciones/ (Reducciones)	Modificado	Devengado	Pagado	
	1	2	3 = (1 + 2)	4	5	6 = (3 - 4)
228C250000 Universidad Tecnológica del Valle de Toluca	165,776.2	3,150.6	168,926.8	168,926.8	168,484.7	-
Total del Gasto	165,776.2	3,150.6	168,926.8	168,926.8	168,484.7	-



UTVT

Universidad Tecnológica del Valle de Toluca
Estado Analítico del Ejercicio del Presupuesto de Egresos
Clasificación Administrativa
Del 1 de Enero al 31 de Diciembre de 2023
(Miles de Pesos)

Concepto	Egresos					Subejercicio
	Aprobado	Ampliaciones/ (Reducciones)	Modificado	Devengado	Pagado	
	1	2	3 = (1 + 2)	4	5	6 = (3 - 4)
Poder Ejecutivo	165,776.2	3,150.6	168,926.8	168,926.8	168,484.7	-
Poder Legislativo			-			-
Poder Judicial			-			-
Órganos Autónomos			-			-
Total del Gasto	165,776.2	3,150.6	168,926.8	168,926.8	168,484.7	-

Universidad Tecnológica del Valle de Toluca
Estado Analítico del Ejercicio del Presupuesto de Egresos
Clasificación Funcional (Finalidad y Función)
Del 1 de Enero al 31 de Diciembre de 2023
(Miles de Pesos)

Concepto	Egresos					Subejercicio
	Aprobado	Ampliaciones/ (Reducciones)	Modificado	Devengado	Pagado	
	1	2	3 = (1 + 2)	4	5	6 = (3 - 4)
Gobierno	1,038.9	-	1,038.9	1,038.9	1,038.9	-
Legislación			-			-
Justicia			-			-
Coordinación de la Política de Gobierno	1,038.9		1,038.9	1,038.9	1,038.9	-
Relaciones Exteriores			-			-
Asuntos Financieros y Hacendarios			-			-
Seguridad Nacional			-			-
Asuntos de Orden Público y de Seguridad Interior			-			-
Otros Servicios Generales			-			-
Desarrollo Social	164,737.3	775.1	165,512.4	165,512.4	161,070.3	-
Protección Ambiental			-			-
Vivienda y Servicios a la Comunidad			-			-
Salud			-			-
Recreación, Cultura y Otras Manifestaciones Sociales			-			-
Educación	164,737.3	775.1	165,512.4	165,512.4	161,070.3	-
Protección Social			-			-
Otros Asuntos Sociales			-			-
Desarrollo Económico	-	-	-	-	-	-
Asuntos Económicos, Comerciales y Laborales en General			-			-
Agropecuaria, Silvicultura, Pesca y Caza			-			-
Combustibles y Energía			-			-
Minería, Manufacturas y Construcción			-			-
Transporte			-			-
Comunicaciones			-			-
Turismo			-			-
Ciencia, Tecnología e Innovación			-			-
Otras Industrias y Otros Asuntos Económicos			-			-
Otras no Clasificadas en Funciones Anteriores	-	2,375.5	2,375.5	2,375.5	2,375.5	-
Transacciones de la Deuda Pública / Costo Financiero de la Deuda			-			-
Transferencias, Participaciones y Aportaciones entre Diferentes Niveles y Órdenes de Gobierno			-			-
Saneamiento del Sistema Financiero			-			-
Adeudos de Ejercicios Fiscales Anteriores		2,375.5	2,375.5	2,375.5	2,375.5	-
Total del Gasto	165,776.2	3,150.6	168,926.8	168,926.8	164,484.7	-



UTVT

Universidad Tecnológica del Valle de Toluca
Endeudamiento Neto
Del 1 de Enero al 31 de Diciembre de 2023
(Miles de Pesos)

Identificación de Crédito o Instrumento	Contratación/Colocación	Amortización	Endeudamiento Neto
	A	B	C = A - B
Créditos Bancarios			
			-
			-
			-
			-
			-
			-
Total Créditos Bancarios	-	-	-
Otros Instrumentos de Deuda			
			-
			-
			-
			-
			-
Total Otros Instrumentos de Deuda	-	-	-
TOTAL	-	-	-

No Aplica

Universidad Tecnológica del Valle de Toluca
Intereses de la Deuda
Del 1 de Enero al 31 de Diciembre de 2023
(Miles de Pesos)

Identificación de Crédito o Instrumento	Devengado	Pagado
Créditos Bancarios		
Total de Intereses de Crédito Bancarios	-	-
Otros Instrumentos de Deuda		
Total de Intereses de Otros Instrumentos de Deuda	-	-
TOTAL	-	-

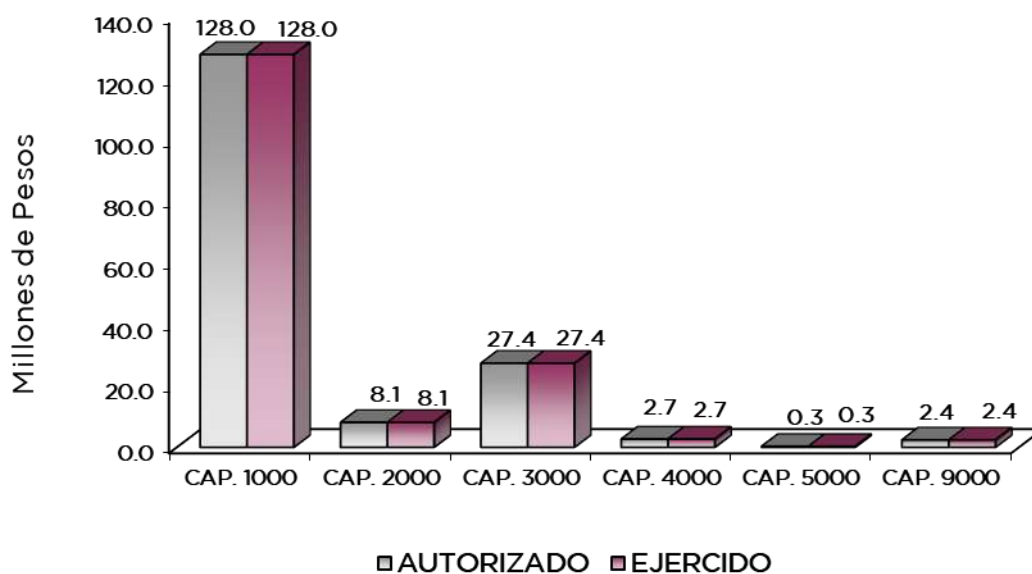
No Aplica



UTVT

Universidad Tecnológica del Valle de Toluca
EGRESOS POR CAPÍTULO
(Miles de Pesos)

EGRESOS	PRESUPUESTO 2023			TOTAL AUTORIZADO	EJERCIDO	VARIACIÓN	
	AUTORIZADO	ASIGNACIONES Y/O AMPLIACIONES	REDUCCIONES Y/O DISMINUCIONES			IMPORTE	%
Servicios Personales	131,060.6	37,116.4	40,182.1	127,994.9	127,994.9	0.0	.0
Materiales y Suministros	7,034.1	6,073.2	5,054.1	8,053.2	8,053.2	0.0	.0
Servicios Generales	25,568.5	12,459.5	10,604.6	27,423.4	27,423.4	0.0	.0
Transferencias, Asignaciones, Subsidios y Otras Ayudas	2,113.0	2,879.6	2,244.2	2,748.4	2,748.4	0.0	.0
Bienes Muebles, Inmuebles e Intangibles		524.5	193.1	331.4	331.4	0.0	.0
Deuda Pública		2,375.5		2,375.5	2,375.5	0.0	.0
T O T A L	165,776.2	61,428.7	58,278.1	168,926.8	168,926.8	0.0	.0



NOTAS AL PRESUPUESTO DE EGRESOS

EGRESOS

Se autorizó un presupuesto por 165 millones 776.2 miles de pesos, posteriormente se dieron ampliaciones, cancelaciones y traspaso netos de más por 3 millones 150.6 miles de pesos, con lo que se determinó un presupuesto modificado por 168 millones 926.8 miles de pesos, los cuales se ejercieron en su totalidad.

SERVICIOS PERSONALES

Para este capítulo se autorizó un presupuesto por 131 millones 60.6 miles de pesos, posteriormente se autorizaron ampliaciones y traspasos netos de menos por 3 millones 65.7 miles de pesos, lo que determinó un presupuesto modificado de 127 millones 994.9 miles de pesos, los cuales se ejercieron en su totalidad.

MATERIALES Y SUMINISTROS

Para este capítulo se autorizó un presupuesto por 7 millones 34.1 miles de pesos, posteriormente se autorizaron cancelaciones y traspasos netos de más por 1 millón 19.1 miles de pesos, lo que determinó un presupuesto modificado por 8 millones 53.2 miles de pesos, los cuales se ejercieron en su totalidad.

SERVICIOS GENERALES

Para este capítulo se autorizó un presupuesto por 25 millones 568.5 miles de pesos, posteriormente se autorizaron cancelaciones y traspasos netos de más por 1 millón 854.9 miles de pesos, lo que determinó un presupuesto modificado por 27 millones 423.4 miles de pesos, los cuales se ejercieron en su totalidad.

TRANSFERENCIAS, ASIGNACIONES, SUBSIDIOS Y OTRAS AYUDAS

Para este capítulo se autorizó un presupuesto por 2 millones 113 mil pesos, posteriormente se autorizaron ampliaciones, cancelaciones y traspasos netos de más por 635.4 miles de pesos, lo que determinó un presupuesto modificado por 2 millones 748.4 miles de pesos, los cuales se ejercieron en su totalidad.

BIENES MUEBLES, INMUEBLES E INTANGIBLES

Para este capítulo se autorizó una ampliación por 331.4 miles de pesos, los cuales se ejercieron en su totalidad.

DEUDA PÚBLICA

Se autorizó una ampliación para el pago de pasivos derivados de erogaciones devengadas y pendientes de liquidar de ejercicios anteriores por 2 millones 375.5 miles de pesos, los cuales se ejercieron en su totalidad.

UTVT

INFORMACIÓN PRESUPUESTAL

**Universidad Tecnológica del Valle de Toluca
EGRESOS POR OBJETO DEL GASTO
(Miles de Pesos)**

CAPÍTULO Y OBJETO DEL GASTO	PRESUPUESTO 2023			TOTAL AUTORIZADO	EJERCIDO	VARIACIÓN
	AUTORIZADO	ASIGNACIONES Y/O AMPLIACIONES	REDUCCIONES Y/O DISMINUCIONES			
SERVICIOS PERSONALES	131,060.6	37,116.4	40,182.1	127,994.9	127,994.9	0.0
Sueldo Base	58,469.4	13,451.8	21,828.0	50,093.2	50,093.2	
Horas Clase	26,433.2	2,996.3	3,096.5	26,333.0	26,333.0	
Prima de Antigüedad		91.0		91.0	91.0	
Prima Vacacional	4,918.7	364.0	273.0	5,009.7	5,009.7	
Aguinaldo	10,039.0	4,310.7	1,426.8	12,922.9	12,922.9	
Gratificación	598.4	6,096.0	3,767.5	2,926.9	2,926.9	
Gratificación por Convenio	1,848.0	1,200.4	1,174.3	1,874.1	1,874.1	
Aportaciones de Servicio de Salud	8,897.9	315.9	856.0	8,357.8	8,357.8	
Aportaciones al Sistema Solidario de Reparto	5,946.0	483.3	446.5	5,982.8	5,982.8	
Aportaciones del Sistema de Capitalización individual	1,250.9	160.0	52.7	1,358.2	1,358.2	
Aportaciones para Financiar los Gastos Generales de Administración del ISSEMyM	696.5	110.0	31.3	775.2	775.2	
Aportaciones para Riesgo de Trabajo	1,078.5	1,124.9	253.3	1,950.1	1,950.1	
Seguros y Fianzas	73.1	165.8	85.3	153.6	153.6	
Cuotas para Fondo de Retiro	182.7	83.5	123.8	142.4	142.4	
Seguro de Separación Individualizado	1,892.3	725.8	1,068.5	1,549.6	1,549.6	
Liquidaciones por Indemnizaciones, por Sueldos y Salarios Caídos	447.8	66.4	514.2			
Estudios de postgrado	263.7	56.0	319.7			
Otros Gastos Derivados de Convenio	2,982.4	1,534.6	1,373.9	3,143.1	3,143.1	
Becas institucionales	223.6	5.1	228.7			
Despensa	3,513.1	2,427.5	651.3	5,289.3	5,289.3	
Reconocimiento a Servidores Públicos	1,305.4	1,347.4	2,610.8	42.0	42.0	
MATERIALES Y SUMINISTROS	7,034.1	6,073.2	5,054.1	8,053.2	8,053.2	.0
Materiales y Útiles de Oficina	444.2	501.7	429.0	516.9	516.9	
Enseres de Oficina	104.3	4.9	83.7	25.5	25.5	
Material y Útiles de Imprenta y Reproducción	353.1	686.7	103.6	936.2	936.2	
Material de Foto, Cine y Grabación	16.9	2.6	17.9	1.6	1.6	
Materiales y Útiles para el Procesamiento en Equipos y Bienes Informáticos	811.6	174.6	502.9	483.3	483.3	
Material de Información	23.6	.9	24.5			
Material y Enseres de Limpieza	99.2	345.5	160.6	284.1	284.1	
Material Didáctico	55.0	9.4	64.4			
Material para Identificación y Registro	256.8	5.6	262.4	.0		
Utensilios para el Servicio de Alimentación	10.1	.1	10.2			
Productos minerales no metálicos	2.5	22.2	16.6	8.1	8.1	
Cemento y productos de concreto		10.4	7.4	3.0	3.0	
Madera y productos de madera		59.6		59.6	59.6	
Vidrio y productos de vidrio	31.6		31.6			
Material eléctrico y electrónico	600.1	1,292.8	484.6	1,408.3	1,408.3	
Artículos metálicos para la construcción	.6	238.2	86.1	152.7	152.7	
Materiales complementarios	116.9	14.6	131.5			
Material de Señalización	26.0	76.3	13.4	88.9	88.9	
Materiales de construcción	313.4	1,058.6	130.4	1,241.6	1,241.6	
Estructuras y manufacturas para todo tipo de construcción	308.4	481.7	329.1	461.0	461.0	
Sustancias Químicas	246.6	16.8	251.2	12.2	12.2	
Plaguicidas abonos y fertilizantes	60.9	43.7	10.4	94.2	94.2	
Medicinas y Productos Farmacéuticos	298.5	17.1	38.5	277.1	277.1	
Materiales, Accesorios y Suministros Médicos	241.8	14.5	41.5	214.8	214.8	
Materiales, Accesorios y Suministros de Laboratorio	428.8		418.6	10.2	10.2	
Fibras sintéticas hules plásticos y derivados	.3	23.9	11.7	12.5	12.5	
Otros productos químicos		43.0		43.0	43.0	
Combustibles, Lubricantes y Aditivos	410.6	28.3	103.6	335.3	335.3	
Vestuario y Uniformes	198.5	86.2	172.5	112.2	112.2	
Prendas de Seguridad y Protección Personal	55.9		47.6	8.3	8.3	
Productos textiles	8.5		8.5			
Blancos y Otros Productos Textiles	29.0		29.0			
Refacciones, Accesorios y Herramientas	518.5	2.6	226.8	294.3	294.3	
Refacciones y Accesorios Menores de Edificios	124.3	3.4	63.8	63.9	63.9	
Refacciones y Accesorios para Equipo de Cómputo	323.3	170.8	319.8	174.3	174.3	
Refacciones y Accesorios Menores de Equipo e Instrumental Médico y de Laboratorio	122.9	45.5	168.4			
Refacciones y Accesorios Menores para Equipo de Transporte	.4	72.1	.4	72.1	72.1	



UTVT

CAPÍTULO Y OBJETO DEL GASTO	PRESUPUESTO 2023				EJERCIDO	VARIACIÓN
	AUTORIZADO	ASIGNACIONES Y/O AMPLIACIONES	REDUCCIONES Y/O DISMINUCIONES	TOTAL AUTORIZADO		
Artículos para la Extinción de Incendios		23.5		23.5	23.5	
Refacciones y Accesorios Menores de Maquinaria y Otros Equipos		40.0	8.6	31.4	31.4	
Otros Enseres	391.0	455.4	243.3	603.1	603.1	
SERVICIOS GENERALES	25,568.5	12,459.5	10,604.6	27,423.4	27,423.4	.0
Servicio de Energía Eléctrica	716.0	790.1	121.1	1,385.0	1,385.0	
Servicio de Agua	17.7	38.0	8.4	47.3	47.3	
Servicio de Telefonía Convencional	187.9	40.0	122.7	105.2	105.2	
Servicios de Radiolocalización y Telecomunicación	7.9	1.5	9.4			
Servicios de Acceso a Internet	1,528.2	158.7	846.2	840.7	840.7	
Servicio Postal y Telegráfico		1.7	.4	1.3	1.3	
Arrendamiento de Vehículos	80.0		72.6	7.4	7.4	
Arrendamiento de Maquinaria y Equipo	292.5	250.9	365.7	177.7	177.7	
Arrendamiento de Activos Intangibles		172.6	14.4	158.2	158.2	
Asesorías Asociadas a Convenios o Acuerdos	945.2	1,232.3	213.1	1,964.4	1,964.4	
Servicios Informáticos	11.5	21.6	11.4	21.7	21.7	
Capacitación	292.0	238.2	338.3	191.9	191.9	
Servicios de Apoyo Administrativo y Fotocopiado	.8		.8			
Servicios de Vigilancia	4,056.5	1,495.8	206.1	5,346.2	5,346.2	
Servicios Bancarios y Financieros	220.3	309.2	197.3	332.2	332.2	
Seguros y Fianzas	1,050.2	142.4	108.3	1,084.3	1,084.3	
Reparación y Mantenimiento de Inmuebles	797.9	1,616.5	407.6	2,006.8	2,006.8	
Adaptación de locales almacenes bodegas y edificios	230.9	64.8	244.2	51.5	51.5	
Reparación, Mantenimiento e Instalación de Mobiliario y Equipo de Oficina	400.5		302.1	98.4	98.4	
Reparación, Instalación y Mantenimiento de Bienes Informáticos	167.8		167.8			
Microfilmación y Tecnologías de la Información			167.8			
Reparación, Instalación y Mantenimiento de Equipo Médico y de Laboratorio	210.2	216.2	267.7	158.7	158.7	
Reparación y Mantenimiento de Vehículos Terrestres, Aéreos y Lacustres	166.7	96.4	103.3	159.8	159.8	
Reparación, Instalación y Mantenimiento de Maquinaria, Equipo Instrumental	329.5	313.1	327.5	315.1	315.1	
Servicios de Lavandería, Limpieza e Higiene	4,666.5	2,137.5	208.5	6,595.5	6,595.5	
Servicios de Fumigación	248.0	98.5	205.6	140.9	140.9	
Gastos de Publicidad y Propaganda		5.5		5.5	5.5	
Publicaciones Oficiales y de Información en General para Difusión	240.6	127.5	276.3	91.8	91.8	
Transportación Aérea	40.0		40.0			
Gastos de Traslado por Vía Terrestre	48.2	.2	43.3	5.1	5.1	
Gastos de alimentación en territorio nacional	65.3	1.8	62.3	4.8	4.8	
Gastos de hospedaje en territorio nacional	50.3	6.3	45.7	10.9	10.9	
Otros Servicios de Traslado y Hospedaje	48.0	.6	48.5	.1	.1	
Gastos de Ceremonias Oficiales y de Orden Social	4.1	195.7	19.5	180.3	180.3	
Congresos y Convenciones	20.4	453.4	21.6	452.2	452.2	
Otros impuestos y derechos	2,290.5	629.4	959.5	1,960.4	1,960.4	
Impuesto sobre erogaciones por remuneraciones al trabajo personal	2,455.3	1,262.5	639.4	3,078.4	3,078.4	
Cuotas y suscripciones	96.1	30.7	126.8			
Gastos de servicios menores	3,585.0	309.9	3,451.2	443.7	443.7	
TRANSFERENCIAS, ASIGNACIONES, SUBSIDIOS Y OTRAS AYUDAS	2,113.0	2,879.6	2,244.2	2,748.4	2,748.4	
Gastos Relacionados con Actividades Culturales, Deportivas y de Ayuda Ext	1,053.5	773.0	933.9	892.6	892.6	
Becas	1,033.0	1,358.2	834.7	1,556.5	1,556.5	
Capacitación	26.5		26.5			
Premios estímulos recompensas becas y seguros a deportistas		748.4	449.1	299.3	299.3	
BIENES MUEBLES, INMUEBLES E INTANGIBLES		524.5	193.1	331.4	331.4	
Bienes informáticos		262.2	4.0	258.2	258.2	
Otros bienes muebles		16.0	16.0			
Instrumental médico y de laboratorio		237.8	173.1	64.7	64.7	
Maquinaria y equipo industrial		8.5		8.5	8.5	
DEUDA PÚBLICA		2,375.5		2,375.5	2,375.5	
Por el Ejercicio Inmediato Anterior		2,375.5		2,375.5	2,375.5	
T O T A L	165,776.2	61,428.7	58,278.1	168,926.8	168,926.8	



UTVT



INFORMACIÓN PROGRAMÁTICA



UTVT



UTVT

Universidad Tecnológica del Valle de Toluca
Gasto por Categoría Programática
Del 1 de Enero al 31 de Diciembre de 2023
(Miles de Pesos)

Concepto	Egresos					Subejercicio
	Aprobado	Ampliaciones/ (Reducciones)	Modificado	Devengado	Pagado	
	1	2	3=(1 + 2)	4	5	6=(3 - 4)
Programas	165,776.2	775.1	166,551.3	166,551.3	166,109.2	-
Subsidios: Sector Social y Privado o Entidades Federativas y Municipios	-	-	-	-	-	-
Sujetos a Reglas de Operación			-			-
Otros Subsidios			-			-
Desempeño de las Funciones	165,776.2	775.1	166,551.3	166,551.3	166,109.2	-
Prestación de Servicios Públicos	165,776.2	775.1	166,551.3	166,551.3	166,109.2	-
Provisión de Bienes Públicos			-			-
Planeación, Seguimiento y Evaluación de Políticas Públicas			-			-
Promoción y Fomento			-			-
Regulación y Supervisión			-			-
Funciones de las Fuerzas Armadas (Únicamente Gobierno Federal)			-			-
Específicos			-			-
Proyectos de Inversión			-			-
Administrativos y de Apoyo	-	-	-	-	-	-
Apoyo al Proceso Presupuestario y para Mejorar la Eficiencia Institucional			-			-
Apoyo a la Función Pública y al Mejoramiento de la Gestión			-			-
Operaciones Ajenas			-			-
Compromisos	-	-	-	-	-	-
Obligaciones de Cumplimiento de Resolución Jurisdiccional			-			-
Desastres Naturales			-			-
Obligaciones	-	-	-	-	-	-
Pensiones y Jubilaciones			-			-
Aportaciones a la Seguridad Social			-			-
Aportaciones a Fondos de Estabilización			-			-
Aportaciones a Fondos de Inversión y Reestructura de Pensiones			-			-
Programa de Gasto Federalizado (Gobierno Federal)	-	-	-	-	-	-
Gasto Federalizado			-			-
Participaciones a Entidades Federativas y Municipios			-			-
Costo Financiero, Deuda o Apoyos a Deudores y Ahorradores de la Banca			-			-
Adeudos de Ejercicios Fiscales Anteriores		2,375.5	2,375.5	2,375.5	2,375.5	-
Total del Gasto	165,776.2	3,150.6	168,926.8	168,926.8	168,484.7	-



UTVT

El Plan de Desarrollo del Estado de México 2017-2023, es un instrumento prospectivo con una visión hacia 2030. En él se concentran las bases para la elaboración de los programas sectoriales, especiales y regionales que delinearán de manera más puntual y detallada los pasos para el cumplimiento de los objetivos establecidos, así como los planes específicos de inversión que permitirán realizar la proyección de los recursos financieros. Este esfuerzo colectivo plasma los retos y desafíos de la agenda gubernamental con un profundo sentido de responsabilidad y con el compromiso de lograr un desarrollo democrático.

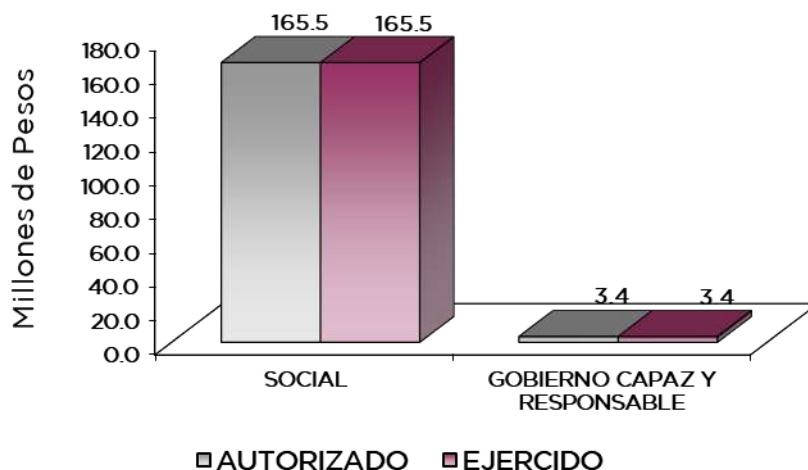
SOCIAL

Programas de nueva generación para disminuir la desigualdad. El Gobierno del Estado de México considera prioritario desarrollar y conservar familias fuertes, promover el empleo y proteger el ingreso, particularmente el de las mujeres. En correspondencia con la Agenda 2030, el logro de estos propósitos influirá directa e indirectamente el cumplimiento de las metas globales que contribuirán a disminuir la pobreza y el hambre; procurarán el acceso a una vivienda y a servicios básicos adecuados; reducirán las desigualdades y la discriminación; promoverán una educación inclusiva, equitativa y de calidad, así como una vida sana y en general el bienestar. Diagnóstico: Pobreza y Hambre en el Estado de México.

GOBIERNO CAPAZ Y RESPONSABLE

El reto de los gobiernos actuales versa sobre la eficacia en solucionar los problemas endémicos que aquejan a las sociedades modernas y uno de los mayores retos es hacerlo con apego al Estado de Derecho, ya que éste aporta las normas y los valores fundamentales que rigen la convivencia social, así como los derechos y obligaciones de los actores sociales y políticos.

Universidad Tecnológica del Valle de Toluca EGRESOS POR PILAR Y/O EJE TRANSVERSAL (Miles de Pesos)							
PILAR Y/O EJE TRANSVERSAL	AUTORIZADO	P R E S U P U E S T O		2 0 2 3 TOTAL AUTORIZADO	EJERCIDO	VARIACIÓN	
		ASIGNACIONES Y/O AMPLIACIONES	REDUCCIONES Y/O DISMINUCIONES			IMPORTE	%
Social	164,737.3	58,978.2	58,203.1	165,512.4	165,512.4	.0	.0
Gobierno Capaz y Responsable	1,038.9	2,450.5	75.0	3,414.4	3,414.4	.0	.0
T O T A L	165,776.2	61,428.7	58,278.1	168,926.8	168,926.8	.0	.0



UTVT

FINALIDAD

GOBIERNO

DESARROLLO SOCIAL

En esta finalidad se avanzará en la provisión de servicios a la población en materia de Protección Social, Educación, Salud, Vivienda y Servicios a la Comunidad, con lo que se apoyará fundamentalmente la consecución de las Metas Nacionales México Incluyente y México con Educación de Calidad.

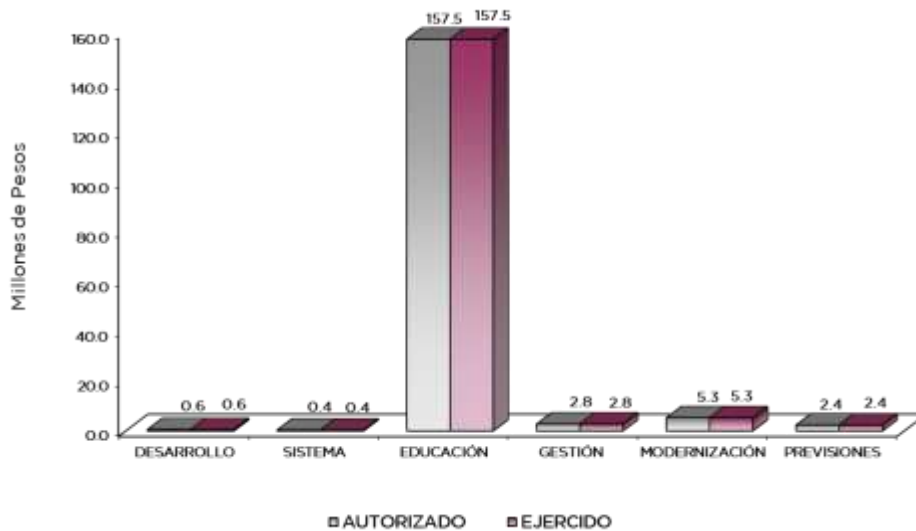
El programa que desarrolló la Universidad Tecnológica del Valle de Toluca, buscó cumplir con los siguientes objetivos:

- Ampliar la cobertura de los servicios educativos, especialmente en los niveles medio superior y superior, bajo criterios de flexibilidad y pertinencia.
- Fortalecer la vinculación entre la educación media superior en sus diversas modalidades, con las necesidades sociales y del aparato productivo de la Entidad.

Universidad Tecnológica del Valle de Toluca EGRESOS POR PROGRAMA (Miles de Pesos)							
PROGRAMA	AUTORIZADO	PRESUPUESTO 2023		TOTAL AUTORIZADO	EJERCIDO	VARIACIÓN	
		ASIGNACIONES Y/O AMPLIACIONES	REDUCCIONES Y/O DISMINUCIONES			IMPORTE	%
Desarrollo de la Función Pública y Ética en el Servicio Público	623.3	59.1	59.1	623.3	623.3	.0	.0
Sistema Anticorrupción del Estado de México y Municipios	415.6	15.9	15.9	415.6	415.6	.0	.0
Educación Superior	158,558.0	55,782.0	56,877.3	157,462.7	157,462.7	.0	.0
Gestión de las Políticas Educativas	842.3	2,623.0	670.1	2,795.2	2,795.2	.0	.0
Modernización de la Educación	5,337.0	573.2	655.7	5,254.5	5,254.5	.0	.0
Previsiones para el Pago de Adeudos de Ejercicios Fiscales Anteriores		2,375.5		2,375.5	2,375.5	.0	.0
TOTAL	165,776.2	61,428.7	58,278.1	168,926.8	168,926.8	.0	.0



UTVT



AVANCE OPERATIVO-PROGRAMÁTICO Y PRESUPUESTAL

GOBIERNO CAPAZ Y RESPONSABLE

DESARROLLO DE LA FUNCIÓN PÚBLICA Y ÉTICA EN EL SERVICIO PÚBLICO

010304010101 FISCALIZACIÓN, CONTROL Y EVALUACIÓN INTERNA DE LA GESTIÓN PÚBLICA

Durante el periodo que se informa con el objetivo de controlar, examinar, fiscalizar y promover la eficacia, legalidad y la transparencia en las operaciones y verificar el cumplimiento de los objetivos de la Institución, se llevaron a cabo las auditorías al Capítulo 1000 “Servicios Personales”, a la Dirección de Administración y Finanzas, 843 denominada “Transferencia de recursos de los subsidios federales para los organismos descentralizados estatales de educación media superior y superior en su vertiente tecnológica y politécnica (U006), con motivo de la revisión a la cuenta pública 2022 realizada por la Auditoría Superior de la Federación (ASF), obteniendo el 100 por ciento de cumplimiento de la meta anual.

A fin de llevar el seguimiento a las recomendaciones y cumplimiento de las observaciones y acciones de mejora derivadas de las auditorías y acciones de control y evaluación, practicadas a las unidades administrativas, se dio atención a una acción de mejora, obteniendo el 100 por ciento de cumplimiento de la meta anual.

Vigilar la adecuada aplicación de los recursos en el quehacer diario de la Universidad, como controlar, examinar, fiscalizar y promover la eficacia, legalidad, la transparencia en las operaciones y verificar el cumplimiento de los objetivos de la Institución, el Órgano Interno de Control realizó 5 auditorías financieras, logrando el 100 por ciento de cumplimiento de la meta anual.

Con la finalidad de contribuir al óptimo desarrollo de las funciones administrativas, el Órgano Interno de Control realizó 20 inspecciones de las cuales destacan: “Integración de la Entrega y Recepción de las dependencias, Unidades Administrativas y Organismos Auxiliares”, “Verificación del Registro de Información del Sistema de Trazabilidad del Estado de México”, “Medidas de disciplina presupuestaria”, “Revisión General a Estados Financieros”, “Verificación del Registro de Información del Sistema de Trazabilidad del Estado de México”, “Inspección a operaciones”, “Inspecciones a la Mejora Regulatoria”, “Inspección a la Integración de la entrega y recepción de las dependencias, Unidades Administrativas y Organismos Auxiliares”, “Verificación del Registro de Información del Sistema de Trazabilidad del Estado de México”, “Inspección a Operaciones” e “Integración de la Entrega y Recepción de las Dependencias, Unidades



UTVT

Administrativas y Organismos Auxiliares”, entre otras, logrando el 100 por ciento de cumplimiento de la meta anual.

Así mismo para garantizar la aplicación de los procedimientos administrativos conforme a la normatividad aplicable, el Órgano Interno de Control participó en 31 testificaciones en actos de entrega y recepción de Unidades Administrativas entre otras, obteniendo un cumplimiento con el 100 por ciento de la meta anual.

Por otro lado dicho Órgano asistió a 37 reuniones en las que se emitieron acciones en beneficio de la Comunidad Universitaria, entre las que destacan los Comités: Control y Desempeño Institucional; Ética; Arrendamientos, Adquisiciones de Inmuebles y Enajenaciones; Transparencia; Adquisiciones y Servicios; Mejora Regulatoria; Gobierno Digital; entre otros, obteniendo el 102.8 por ciento de cumplimiento de la meta anual.

Para solventar y cumplir las observaciones y hallazgos, se dio atención a 2 acciones derivadas de la Fiscalización realizada por Entes Fiscalizadores Externos, obteniendo el 100 por ciento de cumplimiento de la meta anual.

010304020101 PREVENCIÓN, DETECCIÓN, DISUASIÓN, SANCIÓN Y COMBATE A LA CORRUPCIÓN

Durante el periodo que se reporta a fin de prevenir, detectar, disuadir, sancionar y combatir la corrupción en el quehacer de la Institución, se atendieron 5 investigaciones derivadas de denuncias ciudadanas, logrando el 100 por ciento de cumplimiento de la meta anual.

Con el objetivo de garantizar la transparencia en su actuar, se atendieron 3 expedientes de investigaciones derivadas de auditorías a los procedimientos administrativos de la Universidad, logrando el 100 por ciento de cumplimiento de la meta anual.

Para controlar, examinar, fiscalizar y promover la eficacia, legalidad y la transparencia institucional y verificar de acuerdo con su competencia el cumplimiento de los objetivos, metas institucionales y contribuir al fortalecimiento del Sistema Anticorrupción del Estado, se llevó a cabo la substanciación de investigaciones derivadas de actuaciones de oficio, lo que implicó para el año 2023, la atención de 28 expedientes conforme a los plazos establecidos en la Ley de Responsabilidades Administrativas del Estado de México y Municipios, logrando el 100 por ciento de cumplimiento de la meta anual.

Para garantizar la transparencia, prevenir, detectar y disuadir faltas administrativas, así como hechos de corrupción, se dio puntual seguimiento a las acciones encaminadas al fortalecimiento del Sistema Anticorrupción del Estado de México, a través de la elaboración de 18 informes de presunta responsabilidad, logrando el 100 por ciento de cumplimiento de la meta anual.

SOCIAL

EDUCACIÓN SUPERIOR

020503010101 EDUCACIÓN SUPERIOR TECNOLÓGICA

La Universidad garantizó la acreditación de los Programas Educativos y ofertar Educación Pública de Calidad, el Programa Educativo de la Licenciatura en Innovación de Negocios y Mercadotecnia, fue acreditado por parte del Consejo de Acreditación en Ciencias Administrativas, Contables y Afines A.C. (CACECA), y se mantuvo la acreditación de 18 Programas Educativos, a través organismos reconocidos por el Consejo para la Acreditación de la Educación Superior (COPAES), por lo que se alcanzó el 100 por ciento de cumplimiento de la meta anual.

Con el propósito de fortalecer las competencias, destrezas y habilidades del personal directivo y administrativo, para brindar un servicio administrativo de calidad, se capacitó a 130 servidores públicos, destacando temas: "Contexto de la Organización y Planificación de Riesgos (COCODI)", "Familias Mexiquenses Aprender a Convivir en una Cultura de Paz", "Introducción a la Norma ISO:



UTVT

9001:2015", "Derechos y obligaciones", entre otros, lo que permitió conseguir el 100 por ciento de la meta programada.

Para mejorar el nivel académico de la planta docente, así como elevar el aprovechamiento, la calidad de la educación y promover el desarrollo de las capacidades del personal docente y fortalecer su desempeño, se capacitaron a 128 docentes, en temas como: Fortalecimiento del Idioma Inglés, Secuencias Didácticas, Office 365, Ética Pública, logrando el 106.7 por ciento de cumplimiento de la meta anual.

La Universidad busca mantenerse a la vanguardia por medio de la mejora continua y la certificación de procesos para dar certeza de la calidad, la Institución mantiene la recertificación en las normas ISO:9001: 2015, ISO:14001:2015, lo que avala sus prácticas administrativas, académicas, y ambientales; derivado de ello se realizaron auditorías internas al Sistema de Gestión Integral de la Universidad, se cuenta con la acreditación bajo la norma ISO 21001 Sistemas de Gestión para Organizaciones Educativas, así como la certificación de la Norma mexicana NMX-R-025-SCFI-2015 en Igualdad Laboral y no Discriminación, con lo que se obtuvo el 100 por ciento de cumplimiento de la meta anual.

Se realizaron 10 proyectos de investigación, los cuales son: "Controladores basados en Sistemas Embebidos aplicados a Convertidores Estáticos de Energía", "Estado nutricional y conducta alimentaria de riesgo en estudiantes de la Universidad Tecnológica del Valle de Toluca", "Manejo ambiental del Parque Metropolitano Bicentenario de Toluca", "Intradermal electroporation enhances the efficiency of a subunit DNA vaccine against trypanosoma cruzi-infection", "Entre obreros, burócratas y especialistas, reflexiones sobre la formación superior", "Estudios comparativos del impacto en fortalezas de carácter en jóvenes universitarios", "Proteína Bm86y su potencial uso como vacuna contra garrapatas en el ganado bovino", "Las habilidades directivas y el clima organizacional en las micro y pequeñas empresas de Lerma, Estado de México", "Interannual Variation and Control Factors of Soil Respiration in Xeric Shrubland and Agricultural Sites from the Chihuahuan Desert, México", y "Compromiso y Resiliencia en estudiantes universitarios postpandemia de COVID-19"; logrando el 100 por ciento de cumplimiento la meta anual.

Al cierre del ejercicio que se reporta, se obtuvo un total de mil 924 egresados de todos los Programas Educativos, de los cuales 42 por ciento son mujeres y 58 por ciento son hombres, obteniendo una Eficiencia Terminal del 69 por ciento de Técnico Superior Universitario y 92 por ciento Licenciatura. A la fecha han egresado 49 generaciones, (36 de Técnico Superior Universitario y 13 de Licenciatura), con lo anterior se obtuvo el 84.5 por ciento de cumplimiento de la meta anual.

Con el objetivo de mejorar la calidad del desempeño de los profesores, se continúa fortaleciendo la evaluación del personal docente, por lo que se llevó a cabo la evaluación de 340 de ellos, obteniendo el 100 por ciento de cumplimiento de la meta anual.

Para promover la cultura del emprendedurismo entre la Comunidad Universitaria, se realizaron 21 acciones: una conferencia, 12 asesorías, un curso, un video conferencia, un Podcast, y se incubaron 5 proyectos (en la categoría de Servicios, Industria, Comercio y Salud) a través del Centro de Desarrollo de Negocios de la Universidad, con lo anterior se logró alcanzar el 100 por ciento de cumplimiento de la meta anual.

Se realizó la publicación de 5 Proyectos: "Effect of Zilpaterol Hydrochloride and Zinc Methionine on Growth, Carcass Traits, Meat Quality, Fatty Acid Profile and Gene Expression in Longissimus dorsi Muscle of Sheep in Intensive Fattening", "Mejora de molde de inyección para un tarro de uso cosmético mediante el maquinado CNC", "Lipid and protein oxidation in Cyprinus carpio muscle by environmentally relevant concentrations of glibenclamide", "Factores que quebrantan estudiantes universitarios, en prácticas de plagio académico" e "Importancia de un sistema comunicación para solución de problemas entre las áreas de trabajo, impartida de manera virtual sincrónica", logrando el 100 por ciento de cumplimiento de la meta anual.

Para contribuir a la formación integral de los estudiantes, y fomentar actividades que promuevan la sana convivencia y enriquezcan la formación integral, así como detectar nuevos talentos



UTVT

deportivos y culturales, se realizaron 32 acciones culturales y deportivas con la participación de toda la Comunidad Universitaria, obteniendo el 110.3 por ciento de cumplimiento de la meta anual.

Se trabajó en consolidar la formación de jóvenes mexiquenses en los niveles de Técnico Superior Universitario con continuidad a la Licenciatura, bajo un enfoque basado en competencias profesionales, mediante la práctica de los conocimientos y habilidades adquiridas en las aulas y mejorar sus capacidades para facilitar su incorporación al campo laboral, se obtuvo un total de mil 924 egresados de todos los Programas Educativos, obteniendo una eficiencia terminal del 69 por ciento de Técnico Superior Universitario y 92 por ciento en Licenciatura. A la fecha han egresado 49 generaciones, (36 de Técnico Superior Universitario y 13 de Licenciatura), con lo anterior se obtuvo el 84.5 por ciento de cumplimiento de la meta anual.

Con la presente administración, se asume el reto de garantizar una educación incluyente, equitativa y de calidad que promueve las oportunidades de aprendizaje a lo largo de la vida. Por ello, la Universidad realizó un gran esfuerzo para ofrecer una educación de calidad a sus estudiantes, para coadyuvar al bienestar de las familias y que sean el motor de crecimiento y desarrollo social. El ciclo escolar 2022-2023 inició con una matrícula de 5 mil 566 estudiantes en 22 programas educativos, conformados por 11 carreras de Técnico Superior Universitario, 8 Ingenierías y 3 Licenciaturas, lo que nos permitió alcanzar el 102.5 por ciento de cumplimiento de la meta anual.

Se ofreció una educación ligada a los nuevos modelos educativos que demanda el entorno de la región basado en competencias, por ello para el ciclo escolar 2022-2023 se logró la captación de mil 869 estudiantes de nivel medio superior, de los cuales 46 por ciento son mujeres y 54 por ciento son hombres, provenientes de los municipios de la Zona (Lerma, Toluca, Metepec, Xonacatlán, San Mateo Atenco, Ocoyoacac, Temoaya, Oztolotepec, Tianguistenco, Capulhuac, Zinacantepec, Huixquilucan y Tenango del Valle), con ello se colaboró con el 7.2 por ciento de cobertura de los estudiantes que egresan de planteles de Educación Media Superior de la zona de influencia, con lo anterior se obtuvo el 95.8 por ciento de cumplimiento de la meta anual.

GESTIÓN DE LAS POLÍTICAS EDUCATIVAS

020506010204 VINCULACIÓN CON EL SECTOR PRODUCTIVO

Para dar certeza a los actos jurídicos a través de los cuales la UTVT adquiere o arrienda bienes y servicios, fortalecer el proceso educativo y, coadyuvar al reforzar la vinculación con los sectores público, privado y social, durante el ejercicio 2023 se firmaron 40 convenios de colaboración con los sectores, con lo que se mantienen 243 convenios vigentes, logrando el 105.3 por ciento de cumplimiento de la meta anual.

En el año 2023 la Universidad Tecnológica del Valle de Toluca continuó fortaleciendo la Vinculación Institucional con los sectores público, privado y social y, con ello contribuir al mejoramiento de la productividad de la región, así como elevar la calidad en el proceso enseñanza-aprendizaje a través de: estadias profesionales, bolsa de trabajo, visitas académicas, capacitación de personal, servicios tecnológicos, proyectos de desarrollo tecnológico y formación dual, se realizaron 10 acciones de vinculación y extensión, obteniendo el 100 por ciento de cumplimiento de la meta anual.

Con el fin de recabar información sobre el estado que guarda la situación laboral y profesional de los egresados de la Institución, así como el reconocer la pertinencia de los planes y programas de estudio, se contactaron a 2 mil 226 egresados, los cuales corresponden a egresados de los programas de Licenciatura. Se alcanzó el 100.5 por ciento de cumplimiento de la meta anual.

Durante el periodo que se informa el fortalecer el desarrollo y proporcionar las herramientas necesarias a la comunidad estudiantil, e impulsar la internacionalización la Universidad Tecnología del Valle de Toluca realizó la Conferencia denominada “Acceso inicial sobre accidentes Cerebrovascular ACV”, impartida por Kevin Felipe González Zapata, Docente de la Universidad Autónoma de Manizales, Colombia, espacio que reunió a 51 estudiantes, obteniendo el 100 por ciento de cumplimiento de la meta anual.



UTVT

La Universidad Tecnológica del Valle de Toluca, continúa con la firma de convenios de colaboración enfocados a fortalecer el Programa de Educación Dual. El porcentaje de enseñanza aprendizaje en Educación Superior, debe ir más allá de la transferencia del conocimiento, pues requiere que la teoría se lleve a la práctica, para el desarrollo de competencias técnicas y profesionales, que permitan a los estudiantes, tener mayores oportunidades de desarrollo y poder competir en el mercado laboral. Derivado de los convenios de colaboración en materia del Programa de Educación Dual celebrados con las diversas empresas, en el año 2023 se atendieron a 118 estudiantes bajo esta modalidad (34 son mujeres y 84 hombres) de los Programas Educativos de Mantenimiento Área Industrial, Mecatrónica Área Sistemas de Manufactura Flexible, Tecnologías de la Información Área Desarrollo y Gestión de Software, Procesos Industriales Área Manufactura e Innovación de Negocios y Mercadotecnia, alcanzando un 107.3 por ciento de cumplimiento anual.

Así mismo se continúa con los trabajos para la incorporación de estudiantes, mediante el fortalecimiento en la firma de convenios y la difusión del Modelo de Educación Dual entre las Unidades Económicas y la comunidad estudiantil, para incrementar el índice de estudiantes atendidos.

MODERNIZACIÓN DE LA EDUCACIÓN

020506020101 FORTALECIMIENTO DE LA CALIDAD EDUCATIVA

Uno de los ejes rectores es consolidar a la Universidad como una Institución Pública de Calidad en Educación Superior, por lo tanto se busca que los estudiantes estén preparados en todos los ámbitos académicos, de esta forma se pretende que la totalidad de la matrícula escolar tenga acceso a la enseñanza de una lengua extranjera, 5 mil 566 alumnos participaron en los programas de estudio de impartición del idioma inglés, con lo que se obtuvo un cumplimiento del 102.5 por ciento.

Es importante mencionar la consolidación en la certificación del idioma inglés en estudiantes, ya que en el ejercicio 2023 se aplicó el examen de certificación TOEFL ITP, logrando la certificación de mil 149 de ellos de todas las carreras de Técnico Superior Universitario y Licenciatura, sin embargo el certificado de los estudiantes que se encuentran en Ingeniería aún es vigente, ya que tiene una duración de 2 años, por lo cual se obtuvo el 58 por ciento de cumplimiento de la meta anual.

020506020104 TECNOLOGÍA APLICADA A LA EDUCACIÓN

La Universidad Tecnológica del Valle de Toluca reconoce los beneficios que la Tecnología aplicada a la educación nos brinda, proporcionando el valor a los servicios que se ofrecen. Por lo tanto, se ha incorporado el uso de nuevas tecnologías, logrando la sensibilización de los docentes en el uso de éstas para poder alcanzar el desarrollo tecnológico. Se destinaron 585 equipos de cómputo al proceso de enseñanza-aprendizaje para el desarrollo de las habilidades digitales entre la Comunidad Estudiantil, alcanzando el 100 por ciento de cumplimiento de la meta anual.

La certificación de estudiantes en el uso de tecnologías es importante para validar competencias por lo que, al cierre del ejercicio 272 estudiantes aplicaron la certificación en el uso de tecnologías del aprendizaje, logrando con esto el 100.7 por ciento de cumplimiento de la meta anual.

020506020105 CONVIVENCIA ESCOLAR SIN VIOLENCIA

Con la finalidad de prevenir la violencia escolar y fomentar la convivencia sana entre la Comunidad Estudiantil, se efectuaron 21 acciones con la finalidad de sensibilizar sobre estos temas, se impartieron las conferencias: “Realizar acciones para la prevención de la violencia escolar de educación superior”, “Violencia Digital y Ley Olimpia”, “Interrupción Legal del Embarazo”, “Derecho a la Libertad de Expresión y Prevención de Discursos de Odio”, “Comunicación Igualitaria”, “Masculinidades Incluyentes”, “Diversidad de Género”,



UTVT

“Discriminación”, “Género y Visibilizarían de la Violencia”, “Violencia Escolar”, “Violencia de Género y Resiliencia”, “Cultura de Paz”, “Educación Integral en Sexualidad”, “Proyecto de Vida y Prevención del Embarazo Adolescente”, “Violencia en las relaciones de pareja”, “Masculinidades”, “Violencia Digital de Género”, “Serofobia”, “Derecho libre al desarrollo de la personalidad” y “Racismo”, con ello se alcanzó el 100 por ciento de cumplimiento de la meta anual.

La formación integral en la Educación Superior Tecnológica se ha orientado al desarrollo pleno de todas las potencialidades del ser humano; es decir, aunado al proceso académico, se promueve el crecimiento armónico de la persona desde su riqueza interior y su convivencia con los demás; se llevaron a cabo 16 actividades que fomentan la igualdad de trato y oportunidades entre el personal directivo, docente y administrativo las cuales son: “La Prevención del Acoso y Hostigamiento Sexual y Laboral”, cine debate con la película “Talentos Ocultos”, “La Política de las Tareas Domésticas”, 8 de marzo para conmemorar el Día Internacional de la Mujer, Documental “Ahora que estamos Juntas”, “Derecho a la no Discriminación”, “Institucionalización de la Perspectiva de Género en los Sectores Público y Privado”, “Discapacidad Psicosocial”, “Diversidad de Género”, “Herramientas para llevar a cabo la igualdad de trato y oportunidades en la Comunidad Universitaria”, “Visitas a Ciudad Mujeres”, “Herramientas para llevar a cabo la igualdad de trato y oportunidades en la Comunidad Universitaria”, “Prevención contra el cáncer de mama”, “Difusión de la presentación de Leguaje Influyente”, “Prevención contra el cáncer de próstata, testículo y mama” e “Igualdad Laboral y No Discriminación”, alcanzando el 100 por ciento de cumplimiento de la meta anual.

Universidad Tecnológica del Valle de Toluca													
Avance Operativo - Programático y Presupuestal													
Enero - Diciembre de 2023													
						M E T A S			PRESUPUESTO 2023				
									(Miles de Pesos)				
FIN	FUN	SF	PP	SP	Pr	DESCRIPCIÓN	UNIDAD DE MEDIDA	PROGRAMADO	ALCANZADO	AVANCE %	AUTORIZADO ANUAL	EJERCIDO	%
GOBIERNO													
GOBIERNO CAPAZ Y RESPONSABLE													
DESARROLLO DE LA FUNCIÓN PÚBLICA Y ÉTICA EN EL SERVICIO PÚBLICO													
01	03	04	01	01	01	FISCALIZACIÓN. CONTROL Y EVALUACIÓN INTERNA DE LA GESTIÓN PÚBLICA					623.3	623.3	100.0
						Acompañamiento en la Atención de Auditorías Practicadas por los Entes Fiscalizadores Externos	Acción	2	2	100			
						Atención a Observaciones y Acciones de Mejora Determinadas con Motivo de los Actos de Fiscalización Realizados por la Dirección General u Órgano Interno de Control	Acción	1	1	100			
						Realizar Auditorías, con el Propósito de Verificar el Cumplimiento del Marco Normativo que Regula el Funcionamiento de las Dependencias y Organismos Auxiliares del Ejecutivo Estatal y los Ayuntamientos	Auditoría	5	5	100			
						Realizar Inspecciones a Rubros Específicos en las Dependencias, Organismos Auxiliares del Ejecutivo Estatal y en su caso Ayuntamientos, con el Propósito de Constatar el Cumplimiento del Marco Normativo que lo Regula	Inspección	20	20	100			
						Participar en Testificaciones con el Propósito de Asegurarse que los Actos Administrativos se Realicen Conforme a la Normatividad Vigente	Testificación	31	31	100			
						Participación del Órgano Interno de Control en Reuniones que por Mandato Legal o Disposición Administrativa así lo Requiera	Sesión	36	37	102.8			
						Atender Acciones Derivadas de la Fiscalización Realizada por Entes Fiscalizadores Externos	Acción	2	2	100			
SISTEMA ANTICORRUPCIÓN DEL ESTADO DE MÉXICO Y MUNICIPIOS													
01	03	04	02	01	01	PREVENCIÓN, DETECCIÓN, DISUASIÓN, SANCIÓN Y COMBATE DE LA CORRUPCIÓN					415.6	415.6	100.0
						Substanciar Investigaciones Derivadas de Denuncias Ciudadanas	Expediente	5	5	100			
						Substanciar Investigaciones Derivadas de Auditoría	Expediente	3	3	100			
						Substanciar Investigaciones Derivadas de Actuación de Oficio	Expediente	28	28	100			
						Elaborar el Informe de Presunta Responsabilidad Administrativa	Informe	18	18	100			
SOCIAL													
EDUCACIÓN													
EDUCACIÓN SUPERIOR													
02	05	03	01	01	01	EDUCACIÓN SUPERIOR TECNOLÓGICA					157,462.7	157,462.7	100.0
						Acreditar Programas Educativos en Educación Superior para Mejorar la Calidad	Programa	18	18	100			



UTVT

FIN	FUN	SF	PP	SP	Pr	DESCRIPCIÓN	UNIDAD DE MEDIDA	M E T A S			PRESUPUESTO 2 0 2 3 (Miles de Pesos)		
								PROGRAMADO	ALCANZADO	AVANCE %	AUTORIZADO ANUAL	EJERCIDO	%
						Impulsar la Capacitación del personal directivo y administrativo para el fortalecimiento institucional	Persona	130	130	100			
						Impulsar la Capacitación o Actualización del Personal Docente para Mejorar la Formación académica	Docente	120	128	106.7			
						Lograr Certificaciones en Educación Superior para Mejorar la Calidad	Documento	3	3	100			
						Desarrollar Proyectos de Investigación para Atender las Necesidades de Desarrollo Tecnológico, Económico y Social	Proyecto	10	10	100			
						Fomentar que los Egresados se Titulen para Acreditar su Formación Profesional	Documento	2,277	1,924	84.5			
						Evaluar al Personal Docente con la Finalidad de Encontrar Áreas de Oportunidad para Mejorar su Desempeño	Docente	340	340	100			
						Realizar Acciones que Fomenten la Cultura Emprendedora para Desarrollar Habilidades en los Estudiantes	Acción	21	21	100			
						Realizar la Publicación de Documentos Producto de la Investigación para su Divulgación	Publicación	5	5	100			
						Realizar Acciones de Formación Integral, para Desarrollar Capacidades, Valores y Habilidades Blandas y Profesionales	Acción	29	32	110.3			
						Fomentar que los Estudiantes Egresen en el Ciclo Escolar para Contribuir en sus Estudios de Tipo Superior	Documento	2,277	1,924	84.5			
						Atender a la Matrícula de Educación Superior para Contribuir a la Cobertura Educativa del Nivel Superior	Estudiante	5,432	5,566	102.5			
						Atender a los Estudiantes de Nuevo Ingreso de Educación Superior para que Continúen su Formación Profesional	Estudiante	1,950	1,869	95.8			
						GESTIÓN DE LAS POLÍTICAS EDUCATIVAS							
02	05	06	01	02	04	VINCULACIÓN CON EL SECTOR PRODUCTIVO					2,795.2	2,795.2	100.0
						Operar Convenios con los Sectores, Público, Privado y Social para Fortalecer los Lazos de Colaboración Institucional	Convenio	38	40	105.3			
						Realizar Acciones de Vinculación y Extensión que Permitan Establecer Lazos de Colaboración con los Sectores Público, Privado y Social	Acción	10	10	100			
						Contactar Egresados en Educación Superior para Identificar su Situación Profesional	Egresado	2,214	2,226	100.5			
						Impulsar la Internacionalización entre la Comunidad de la Institución para Fortalecer la Calidad Educativa	Persona	51	51	100			
						Atender Estudiantes en Educación Dual para Desarrollar Aptitudes y Habilidades en Unidades Económicas	Estudiante	110	118	107.3			
						MODERNIZACIÓN DE LA EDUCACIÓN							
02	05	06	02	01	01	FORTALECIMIENTO DE LA CALIDAD EDUCATIVA					4,555.6	4,555.6	100.0
						Impartir el Idioma Inglés a los Estudiantes en Educación Superior para el Desarrollo de Competencias	Estudiante	5,432	5,566	102.5			
						Impulsar la Participación de Estudiantes de Educación Superior en Procesos de Certificación en el Idioma Inglés para el Desarrollo de Competencias	Estudiante	1,980	1,149	58			
02	05	06	02	01	04	TECNOLOGÍA APLICADA A LA EDUCACIÓN					443.5	443.5	100.0
						Destinar Equipo de Cómputo al Proceso de Enseñanza-Aprendizaje que Impulse Estrategias Innovadoras en Educación Superior para el Desarrollo de Habilidades Digitales	Equipo de Cómputo	585	585	100			
						Impulsar la Participación de Estudiantes y Docentes en Procesos de Certificación en el Uso de Tecnologías del Aprendizaje, Conocimiento, Información y Comunicación para el Desarrollo de Competencias y Habilidades	Persona	270	272	100.7			
02	05	06	02	01	05	CONVIVENCIA ESCOLAR SIN VIOLENCIA					255.4	255.4	100.0
						Realizar Acciones de Prevención, Detección y Atención de la Violencia Escolar para Contribuir a una Cultura de Paz en la Institución	Acción	21	21	100			
						Realizar Acciones de Igualdad de Trato y Oportunidades para Contribuir a un Entorno Social Equitativo	Acción	16	16	100			
						OTROS NO CLASIFICADOS EN FUNCIONES ANTERIORES							
						GOBIERNO CAPAZ Y RESPONSABLE							
						PREVISIÓN PARA EL PAGO DE ADEUDOS DE EJERCICIOS FISCALES ANTERIORES							
04	04	01	01	01	01	PASIVOS DERIVADOS DE EROGACIONES DEVENGADAS Y PENDIENTES DE EJERCICIOS ANTERIORES					2,375.5	2,375.5	100.0
						Registro de Pagos de Adeudos de Ejercicios Fiscales Anteriores.	Documento	1	1	100			
T O T A L											168,926.8	168,926.8	100.0
											=====	=====	



ANEXOS ESTABLECIDOS EN DIFERENTES ORDENAMIENTOS



UTVT



UTVT

**Relación de Bienes Inmuebles que Componen el Patrimonio
Cuenta Pública 2023
(Miles de Pesos)**

Ente Público: Universidad Tecnológica del Valle de Toluca

Código	Descripción de Bienes Inmuebles	Valor en Libros
	Terrenos	18,817.2
	Edificios No Habitacionales	158,255.1
	T O T A L	177,072.3

**Relación de Bienes Muebles que Componen el Patrimonio
Cuenta Pública 2023
(Miles de Pesos)**

Ente Público: Universidad Tecnológica del Valle de Toluca

Código	Descripción de Bienes Muebles	Valor en Libros
	Mobiliario y Equipo de Oficina	63,241.2
	Vehículos y Equipo de Transporte	5,560.3
	Maquinaria, Otros Equipos y Herramientas	100,987.2
	T O T A L	169,788.7



UTVT

**Universidad Tecnológica del Valle de Toluca
Cuenta Pública 2023
Relación de Cuentas Bancarias Productivas Específicas**

Fondo, Programa o Convenio	Datos de la Cuenta Bancaria	
	Institución Bancaria	Número de Cuentas
GTO OP. FEDERAL	SANTANDER	476
GTO. OP. ESTATAL	SANTANDER	522
INGRESOS PROPIOS	SANTANDER	400
NÓMINA FEDERAL	SANTANDER	422
NÓMINA ESTATAL	SANTANDER	453
COMECYT-FICDTEM 2022	SANTANDER	864
COMECYT-MICRO PLÁSTICOS	SANTANDER	765
PRODEP 2023	SANTANDER	424
MINIS. FEDERAL 2023	BBVA	901
MINIS. ESTATAL 2023	BBVA	089



FORMATOS PARA EL CUMPLIMIENTO DE LA LEY DE DISCIPLINA FINANCIERA DE LAS ENTIDADES FEDERATIVAS Y LOS MUNICIPIOS



UTVT



UTVT

Universidad Tecnológica del Valle de Toluca Estado de Situación Financiera Detallado - LDF Al 31 de Diciembre de 2023 y 2022 (Cifras en Miles de Pesos)					
Concepto	2023	2022	Concepto	2023	2022
ACTIVO			PASIVO		
Activo Circulante			Pasivo Circulante		
a. Efectivo y Equivalentes (a=a1+a2+a3+a4+a5+a6+a7)	1,919.6	1,013.9	a. Cuentas por Pagar a Corto Plazo (a=a1+a2+a3+a4+a5+a6+a7+a8+a9)	5,158.6	2,513.4
a1) Efectivo			a1) Servicios Personales por Pagar a Corto Plazo		
a2) Bancos/Tesorería	1,919.6	1,013.9	a2) Proveedores por Pagar a Corto Plazo	110.3	0.3
a3) Bancos/Dependencias y Otros			a3) Contratistas por Obras Públicas por Pagar a Corto Plazo		
a4) Inversiones Temporales (Hasta 3 meses)			a4) Participaciones y Aportaciones por Pagar a Corto Plazo		
a5) Fondos con Afectación Específica			a5) Transferencias Otorgadas por Pagar a Corto Plazo		
a6) Depósitos de Fondos de Terceros en Garantía y/o Administración			a6) Intereses, Comisiones y Otros Gastos de la Deuda Pública por Pagar a Corto Plazo		
a7) Otros Efectivos y Equivalentes			a7) Retenciones y Contribuciones por Pagar a Corto Plazo	4,674.5	2,021.7
b. Derechos a Recibir Efectivo o Equivalentes (b=b1+b2+b3+b4+b5+b6+b7)	45.4	45.9	a8) Devoluciones de la Ley de Ingresos por Pagar a Corto Plazo		
b1) Inversiones Financieras de Corto Plazo			a9) Otras Cuentas por Pagar a Corto Plazo	373.8	491.4
b2) Cuentas por Cobrar a Corto Plazo			b. Documentos por Pagar a Corto Plazo (b=b1+b2+b3)	0.0	0.0
b3) Deudores Diversos por Cobrar a Corto Plazo	45.4	45.9	b1) Documentos Comerciales por Pagar a Corto Plazo		
b4) Ingresos por Recuperar a Corto Plazo			b2) Documentos con Contratistas por Obras Públicas por Pagar a Corto Plazo		
b5) Deudores por Anticipos de la Tesorería a Corto Plazo			b3) Otros Documentos por Pagar a Corto Plazo		
b6) Préstamos Otorgados a Corto Plazo			c. Porción a Corto Plazo de la Deuda Pública a Largo Plazo (c=c1+c2)	0.0	0.0
b7) Otros Derechos a Recibir Efectivo o Equivalentes a Corto Plazo			c1) Porción a Corto Plazo de la Deuda Pública		
c. Derechos a Recibir Bienes o Servicios (c=c1+c2+c3+c4+c5)	0.0	0.0	c2) Porción a Corto Plazo de Arrendamiento Financiero		
c1) Anticipo a Proveedores por Adquisición de Bienes y Prestación de Servicios a Corto Plazo			d. Títulos y Valores a Corto Plazo		
c2) Anticipo a Proveedores por Adquisición de Bienes Inmuebles y Muebles a Corto Plazo			e. Pasivos Diferidos a Corto Plazo (e=e1+e2+e3)	0.0	0.0
c3) Anticipo a Proveedores por Adquisición de Bienes Intangibles a Corto Plazo			e1) Ingresos Cobrados por Adelantado a Corto Plazo		
c4) Anticipo a Contratistas por Obras Públicas a Corto Plazo			e2) Intereses Cobrados por Adelantado a Corto Plazo		
c5) Otros Derechos a Recibir Bienes o Servicios a Corto Plazo			e3) Otros Pasivos Diferidos a Corto Plazo		
d. Inventarios (d=d1+d2+d3+d4+d5)	0.0	0.0	f. Fondos y Bienes de Terceros en Garantía y/o Administración a Corto Plazo (f=f1+f2+f3+f4+f5+f6)	0.0	0.0
d1) Inventario de Mercancías para Venta			f1) Fondos en Garantía a Corto Plazo		
d2) Inventario de Mercancías Terminadas			f2) Fondos en Administración a Corto Plazo		
d3) Inventario de Mercancías en Proceso de Elaboración			f3) Fondos Contingentes a Corto Plazo		
d4) Inventario de Materias Primas, Materiales y Suministros para Producción			f4) Fondos de Fideicomisos, Mandatos y Contratos Análogos a Corto Plazo		
d5) Bienes en Tránsito			f5) Otros Fondos de Terceros en Garantía y/o Administración a Corto Plazo		
e. Almacenes			f6) Valores y Bienes en Garantía a Corto Plazo		
f. Estimación por Pérdida o Deterioro de Activos Circulantes (f=f1+f2)	0.0	0.0	g. Provisiones a Corto Plazo (g=g1+g2+g3)	0.0	0.0
f1) Estimaciones para Cuentas Incobrables por Derechos a Recibir Efectivo o Equivalentes			g1) Provisión para Demandas y Juicios a Corto Plazo		
f2) Estimación por Deterioro de Inventarios			g2) Provisión para Contingencias a Corto Plazo		
g. Otros Activos Circulantes (g=g1+g2+g3+g4)	0.0	0.0	g3) Otras Provisiones a Corto Plazo		
g1) Valores en Garantía			h. Otros Pasivos a Corto Plazo (h=h1+h2+h3)	0.0	0.0
g2) Bienes en Garantía (excluye depósitos de fondos)			h1) Ingresos por Clasificar		
g3) Bienes Derivados de Embargos, Decomisos, Aseguramientos y Dación en Pago			h2) Recaudación por Participar		
g4) Adquisición con Fondos de Terceros			h3) Otros Pasivos Circulantes		
IA. Total de Activos Circulantes (IA = a + b + c + d + e + f + g)	1,965.0	1,059.8	IIA. Total de Pasivos Circulantes (IIA = a + b + c + d + e + f + g + h)	5,158.6	2,513.4
Activo No Circulante			Pasivo No Circulante		
a. Inversiones Financieras a Largo Plazo			a. Cuentas por Pagar a Largo Plazo		
b. Derechos a Recibir Efectivo o Equivalentes a Largo Plazo			b. Documentos por Pagar a Largo Plazo		
c. Bienes Inmuebles, Infraestructura y Construcciones en Proceso	177,072.3	177,072.3	c. Deuda Pública a Largo Plazo		
d. Bienes Muebles	169,788.7	169,505.8	d. Pasivos Diferidos a Largo Plazo		
e. Activos Intangibles			e. Fondos y Bienes de Terceros en Garantía y/o en Administración a Largo Plazo		
f. Depreciación, Deterioro y Amortización Acumulada de Bienes	-191,596.5	-181,937.2	f. Provisiones a Largo Plazo		
g. Activos Diferidos			IIIB. Total de Pasivos No Circulantes (IIIB = a + b + c + d + e + f)	0.0	0.0
h. Estimación por Pérdida o Deterioro de Activos no Circulantes			II. Total del Pasivo (II = IIA + IIIB)	5,158.6	2,513.4
i. Otros Activos no Circulantes			HACIENDA PÚBLICA/PATRIMONIO		
IB. Total de Activos No Circulantes (IB = a + b + c + d + e + f + g + h + i)	155,264.5	164,640.9	IIIA. Hacienda Pública/Patrimonio Contribuido (IIIA = a + b + c)	72,294.1	72,294.1
I. Total del Activo (I = IA + IB)	157,229.5	165,700.7	a. Aportaciones	72,294.1	72,294.1
			b. Donaciones de Capital		
			c. Actualización de la Hacienda Pública/Patrimonio		
			IIIB. Hacienda Pública/Patrimonio Generado (IIIB = a + b + c + d + e)	79,776.8	90,893.2
			a. Resultados del Ejercicio (Ahorro/ Desahorro)	-10,986.8	-11,916.8
			b. Resultados de Ejercicios Anteriores	83,181.3	95,098.1
			c. Revalúos	7,582.3	7,711.9
			d. Reservas		
			e. Rectificaciones de Resultados de Ejercicios Anteriores		
			IIIC. Exceso o Insuficiencia en la Actualización de la Hacienda Pública/Patrimonio (IIIC=a+b)	0.0	0.0
			a. Resultado por Posición Monetaria		
			b. Resultado por Tenencia de Activos no Monetarios		
			III. Total Hacienda Pública/Patrimonio (III = IIIA + IIIB + IIIC)	152,070.9	163,187.3
			IV. Total del Pasivo y Hacienda Pública/Patrimonio (IV = II + III)	157,229.5	165,700.7



UTVT

Universidad Tecnológica del Valle de Toluca
Informe Analítico de la Deuda Pública y Otros Pasivos - LDF
Al 31 de Diciembre de 2022 y al 31 de Diciembre de 2023

Denominación de la Deuda Pública y Otros Pasivos (c)	Saldo al 31 de diciembre de 2022 (d)	Disposiciones del Período (e)	Amortizaciones del Período (f)	Revaluaciones, Reclasificaciones y Otros Ajustes (g)	Saldo Final del Período (h) h=d+e-f+g	Pago de Intereses del Período (i)	Pago de Comisiones y demás Costos Asociados Durante el Período (j)
1. Deuda Pública (1=A+B)	0.00	0.00	0.00	0.00	0.00		
A. Corto Plazo (A=a1+a2+a3)	0.00	0.00	0.00	0.00	0.00		
a1) Instituciones de Crédito							
a2) Títulos y Valores							
a3) Arrendamientos Financieros							
B. Largo Plazo (B=b1+b2+b3)	0.00	0.00	0.00	0.00	0.00		
b1) Instituciones de Crédito							
b2) Títulos y Valores							
b3) Arrendamientos Financieros							
2. Otros Pasivos	2,513.4				5,158.6		
3. Total de la Deuda Pública y Otros Pasivos (3=1+2)	2,513.4	0.00	0.00	0.00	5,158.6		
4. Deuda Contingente 1 (Informativo)	0.00	0.00	0.00	0.00	0.00		
A. Deuda Contingente 1							
B. Deuda Contingente 2							
C. Deuda Contingente XX							
5. Valor de Instrumentos Bono Cupón Cero 2 (Informativo)	0.00	0.00	0.00	0.00	0.00		
A. Instrumento Bono Cupón Cero 1							
B. Instrumento Bono Cupón Cero 2							
C. Instrumento Bono Cupón Cero XX							

1 Se refiere a cualquier Financiamiento sin fuente o garantía de pago definida, que sea asumida de manera solidaria o subsidiaria por las Entidades Federativas con sus Municipios, organismos descentralizados y empresas de participación estatal mayoritaria y fideicomisos, locales o municipales, y por los Municipios con sus respectivos organismos descentralizados y empresas de participación municipal mayoritaria.

2 Se refiere al valor del Bono Cupón Cero que respalda el pago de los créditos asociados al mismo (Activo).

Obligaciones a Corto Plazo (k)	Monto Contratado (l)	Plazo Pactado (m)	Tasa de Interés (n)	Comisiones y Costos Relacionados (o)	Tasa Efectiva (p)
6. Obligaciones a Corto Plazo (Informativo)					
A. Crédito 1					
B. Crédito 2					
C. Crédito XX					



UTVT

Universidad Tecnológica del Valle de Toluca Informe Analítico de Obligaciones Diferentes de Financiamientos Al 31 de Diciembre de 2022 y al 31 de Diciembre de 2023 (Cifras en Pesos)										
Denominación de las Obligaciones Diferentes de Financiamiento (c)	Fecha del Contrato (d)	Fecha de Inicio de Operación del Proyecto (e)	Fecha de Vencimiento (f)	Monto de la Inversión Pactado (g)	Plazo Pactado (h)	Monto Promedio Mensual del Pago de la Contraprestación (i)	Monto Promedio Mensual del Pago de la Contraprestación Correspondiente al Pago de Inversión (j)	Monto Pagado de la Inversión al XX de XXXX de 20XX (k)	Monto Pagado de la Inversión Actualizado al XX de XXXX de 20XX (l)	Saldo Pendiente por Pagar de la Inversión al XX de XXXX de 20XX (m = g - l)
A. Asociaciones Público Privadas (APP's) (A=a+b+c+d)				0.0		0.0	0.0			0.0
a) APP 1										0.0
b) APP 2										0.0
c) APP 3										0.0
d) APP XX										0.0
B. Otros Instrumentos (B=a+b+c+d)				0.0		0.0	0.0			0.0
a) Otro Instrumento 1										0.0
b) Otro Instrumento 2										0.0
c) Otro Instrumento 3										0.0
d) Otro Instrumento XX										0.0
C. Total de Obligaciones Diferentes de Financiamiento (C=A+B)				0.0		0.0	0.0			0.0



UTVT

Universidad Tecnológica del Valle de Toluca
Balance Presupuestario
Del 1 de Enero al 31 de Diciembre de 2023
(Cifras en miles de Pesos)

Concepto	Estimado / Aprobado	Devengado	Recaudado / Pagado
A. Ingresos Totales (A = A1+A2+A3)	165,776.2	165,308.1	165,308.1
A1. Ingresos de Libre Disposición	165,776.2	164,866.0	164,866.0
A2. Transferencias Federales Etiquetadas		442.1	442.1
A3. Financiamiento Neto			
B. Egresos Presupuestarios¹ (B = B1+B2)	165,776.2	168,926.8	168,484.7
B1. Gasto No Etiquetado (sin incluir Amortización de la Deuda Pública)	165,776.2	168,926.8	168,484.7
B2. Gasto Etiquetado (sin incluir Amortización de la Deuda Pública)			
C. Remanentes del Ejercicio Anterior (C = C1 + C2)	0.0	0.0	0.0
C1. Remanentes de Ingresos de Libre Disposición Aplicados en el Período			
C2. Remanentes de Transferencias Federales Etiquetadas Aplicados en el Período			
I. Balance Presupuestario (I = A - B + C)	0.0	-3,618.7	-3,176.6
II. Balance Presupuestario sin Financiamiento Neto (II = I - A3)	0.0	-4,060.8	-3,618.7
III. Balance Presupuestario sin Financiamiento Neto y sin Remanentes del Ejercicio Anterior (III= II - C)	0.0	-4,060.8	-3,618.7

Concepto	Aprobado	Devengado	Pagado
E. Intereses, Comisiones y Gastos de la Deuda (E = E1+E2)	0.0	0.0	0.0
E1. Intereses, Comisiones y Gastos de la Deuda con Gasto No Etiquetado			
E2. Intereses, Comisiones y Gastos de la Deuda con Gasto Etiquetado			
IV. Balance Primario (IV = III + E)	0.0	-4,060.8	-3,618.7

Concepto	Estimado/ Aprobado	Devengado	Recaudado / Pagado
F. Financiamiento (F = F1 + F2)	0.0	0.0	0.0
F1. Financiamiento con Fuente de Pago de Ingresos de Libre Disposición			
F2. Financiamiento con Fuente de Pago de Transferencias Federales Etiquetadas			
G. Amortización de la Deuda (G = G1 + G2)	0.0	0.00	0.00
G1. Amortización de la Deuda Pública con Gasto No Etiquetado			
G2. Amortización de la Deuda Pública con Gasto Etiquetado			
A3. Financiamiento Neto (A3 = F - G)	0.0	0.00	0.00

Concepto	Estimado/ Aprobado	Devengado	Recaudado / Pagado
A1. Ingresos de Libre Disposición	165,776.20	164,866.00	164,866.00
A3.1 Financiamiento Neto con Fuente de Pago de Ingresos de Libre Disposición (A3.1 = F1 - G1)	0.0	442.1	442.1
F1. Financiamiento con Fuente de Pago de Ingresos de Libre Disposición		442.1	442.1
G1. Amortización de la Deuda Pública con Gasto No Etiquetado			
B1. Gasto No Etiquetado (sin incluir Amortización de la Deuda Pública)	165,776.2	168,926.8	168,484.7
C1. Remanentes de Ingresos de Libre Disposición Aplicados en el Período			
V. Balance Presupuestario de Recursos Disponibles (V = A1 + A3.1 - B1 + C1)	0.0	-3,618.7	-3,176.6
VI. Balance Presupuestario de Recursos Disponibles sin Financiamiento Neto (VI = V - A3.1)	0.0	-4,060.8	-3,618.7

Concepto	Estimado/ Aprobado	Devengado	Recaudado / Pagado
A2. Transferencias Federales Etiquetadas			
A3.2 Financiamiento Neto con Fuente de Pago de Transferencias Federales Etiquetadas (A3.2 = F2 - G2)	0.0	0.0	0.0
F2. Financiamiento con Fuente de Pago de Transferencias Federales Etiquetadas			
G2. Amortización de la Deuda Pública con Gasto Etiquetado			
B2. Gasto Etiquetado (sin incluir Amortización de la Deuda Pública)	0.0	0.0	0.0
C2. Remanentes de Transferencias Federales Etiquetadas Aplicados en el Período			
VII. Balance Presupuestario de Recursos Etiquetados (VII = A2 + A3.2 - B2 + C2)	0.0	0.0	0.0
VIII. Balance Presupuestario de Recursos Etiquetados sin Financiamiento Neto (VIII = VII - A3.2)	0.0	0.0	0.0



UTVT

Universidad Tecnológica del Valle de Toluca Estado Analítico de Ingresos Detallado - LDF Del 1 de Enero al 31 de Diciembre de 2023 (Cifras en Pesos)						
Concepto	Ingreso					Diferencia
	Estimado	Ampliaciones/ (Reducciones)	Modificado	Devengado	Recaudado	
Ingresos de Libre Disposición						
A. Impuestos			0.0			0.0
B. Cuotas y Aportaciones de Seguridad Social			0.0			0.0
C. Contribuciones de Mejoras			0.0			0.0
D. Derechos			0.0			0.0
E. Productos		0.1	0.1	0.1	0.1	-0.1
F. Aprovechamientos			0.0			0.0
G. Ingresos por Ventas de Bienes y Servicios	33,720.2	-29,930.9	3,789.3	2,103.9	2,103.9	31,616.3
H. Participaciones (H=h1+h2+h3+h4+h5+h6+h7+h8+h9+h10+h11)	0.0		0.0	0.0	0.0	0.0
h1) Fondo General de Participaciones			0.0			0.0
h2) Fondo de Fomento Municipal			0.0			0.0
h3) Fondo de Fiscalización y Recaudación			0.0			0.0
h4) Fondo de Compensación			0.0			0.0
h5) Fondo de Extracción de Hidrocarburos			0.0			0.0
h6) Impuesto Especial Sobre Producción y Servicios			0.0			0.0
h7) 0.136% de la Recaudación Federal Participable			0.0			0.0
h8) 3.17% Sobre Extracción de Petróleo			0.0			0.0
h9) Gasolinás y Diésel			0.0			0.0
h10) Fondo del Impuesto Sobre la Renta			0.0			0.0
h11) Fondo de Estabilización de los Ingresos de las Entidades Federativas			0.0			0.0
I. Incentivos Derivados de la Colaboración Fiscal (I=i1+i2+i3+i4+i5)	0.0	0.0	0.0	0.0	0.0	0.0
i1) Tenencia o Uso de Vehículos			0.0			0.0
i2) Fondo de Compensación ISAN			0.0			0.0
i3) Impuesto Sobre Automóviles Nuevos			0.0			0.0
i4) Fondo de Compensación de Repecos-Intermedios			0.0			0.0
i5) Otros Incentivos Económicos			0.0			0.0
J. Transferencias	132,056.0	30,705.9	162,761.9	162,762.0	162,762.0	-30,706.0
K. Convenios	0.0	0.0	0.0	0.0	0.0	0.0
k1) Otros Convenios y Subsidios			0.0			0.0
L. Otros Ingresos de Libre Disposición (L=l1+l2)	0.0	0.0	0.0	0.0	0.0	0.0
l1) Participaciones en Ingresos Locales			0.0			0.0
l2) Otros Ingresos de Libre Disposición			0.0			0.0
I. Total de Ingresos de Libre Disposición (I=A+B+C+D+E+F+G+H+I+J+K+L)	165,776.2	775.1	166,551.3	164,866.0	164,866.0	910.2
Ingresos Excedentes de Ingresos de Libre Disposición			0.0			0.0
Transferencias Federales Etiquetadas			0.0			0.0
A. Aportaciones (A=a1+a2+a3+a4+a5+a6+a7+a8)	0.0	0.0	0.0	0.0	0.0	0.0
a1) Fondo de Aportaciones para la Nómina Educativa y Gasto Operativo			0.0			0.0
a2) Fondo de Aportaciones para los Servicios de Salud			0.0			0.0
a3) Fondo de Aportaciones para la Infraestructura Social			0.0			0.0
a4) Fondo de Aportaciones para el Fortalecimiento de los Municipios y de las Demarcaciones Territoriales del Distrito Federal			0.0			0.0
a5) Fondo de Aportaciones Múltiples			0.0			0.0
a6) Fondo de Aportaciones para la Educación Tecnológica y de Adultos			0.0			0.0
a7) Fondo de Aportaciones para la Seguridad Pública de los Estados y del Distrito Federal			0.0			0.0
a8) Fondo de Aportaciones para el Fortalecimiento de las Entidades Federativas			0.0			0.0
B. Convenios (B=b1+b2+b3+b4)	0.0	0.0	0.0	0.0	0.0	0.0
b1) Convenios de Protección Social en Salud			0.0			0.0
b2) Convenios de Descentralización			0.0			0.0
b3) Convenios de Reasignación			0.0			0.0
b4) Otros Convenios y Subsidios			0.0			0.0
C. Fondos Distintos de Aportaciones (C=c1+c2)	0.0	0.0	0.0	0.0	0.0	0.0
c1) Fondo para Entidades Federativas y Municipios Productores de Hidrocarburos			0.0			0.0
c2) Fondo Minero			0.0			0.0
D. Transferencias, Subsidios y Subvenciones, y Pensiones y Jubilaciones			0.0			0.0
E. Otras Transferencias Federales Etiquetadas			0.0			0.0
II. Total de Transferencias Federales Etiquetadas (II = A + B + C + D + E)	0.0	0.0	0.0	0.0	0.0	0.0
III. Ingresos Derivados de Financiamientos (III = A)	0.0	2,375.5	2,375.5	442.1	442.1	-442.1
A. Ingresos Derivados de Financiamientos		2,375.5	2,375.5	442.1	442.1	-442.1
IV. Total de Ingresos (IV = I + II + III)	165,776.2	3,150.6	168,926.8	165,308.1	165,308.1	468.1
Datos Informativos						
1. Ingresos Derivados de Financiamientos con Fuente de Pago de Ingresos de Libre Disposición			0.0			0.0
2. Ingresos Derivados de Financiamientos con Fuente de Pago de Transferencias Federales Etiquetadas			0.0			0.0
3. Ingresos Derivados de Financiamientos (3 = 1 + 2)	0.0	0.0	0.0	0.0	0.0	0.0



UTVT

Universidad Tecnológica del Valle de Toluca
Estado Analítico del Ejercicio del Presupuesto de Egresos Detallado
Clasificación por Objeto del Gasto (Capítulo y Concepto)
Del 1 de Enero al 31 de Diciembre de 2023
(Cifras en Pesos)

Concepto	Egresos					Subejercicio
	Aprobado	Ampliaciones/ (Reducciones)	Modificado	Devengado	Pagado	
I. Gasto No Etiquetado (I=A+B+C+D+E+F+G+H+I)	165,776.2	3,150.6	168,926.8	168,926.8	168,484.7	0.0
A. Servicios Personales (A=a1+a2+a3+a4+a5+a6+a7)	131,060.6	-3,065.7	127,994.9	127,994.9	127,994.9	0.0
a1) Remuneraciones al Personal de Carácter Permanente	84,902.7	-8,476.5	76,426.2	76,426.2	76,426.2	0.0
a2) Remuneraciones al Personal de Carácter Transitorio	17,404.0	5,420.7	22,824.7	22,824.7	22,824.7	0.0
a3) Remuneraciones Adicionales y Especiales			0.0			0.0
a4) Seguridad Social	17,942.9	634.8	18,577.7	18,577.7	18,577.7	0.0
a5) Otras Prestaciones Sociales y Económicas	9,505.6	618.7	10,124.3	10,124.3	10,124.3	0.0
a6) Previsiones			0.0			0.0
a7) Pago de Estímulos a Servidores Públicos	1,305.4	-1,263.4	42.0	42.0	42.0	0.0
B. Materiales y Suministros (B=b1+b2+b3+b4+b5+b6+b7+b8+b9)	7,034.1	1,019.1	8,053.2	8,053.2	8,053.2	0.0
b1) Materiales de Administración, Emisión de Documentos y Artículos Oficiales	2,164.6	82.9	2,247.5	2,247.5	2,247.5	0.0
b2) Alimentos y Utensilios	10.1	-10.1	0.0			0.0
b3) Materias Primas y Materiales de Producción y Comercialización			0.0			0.0
b4) Materiales y Artículos de Construcción y de Reparación	1,399.5	2,023.6	3,423.1	3,423.1	3,423.1	0.0
b5) Productos Químicos, Farmacéuticos y de Laboratorio	1,277.0	-612.9	664.1	664.1	664.1	0.0
b6) Combustibles, Lubricantes y Aditivos	410.6	-75.3	335.3	335.3	335.3	0.0
b7) Vestuario, Blancos, Prendas de Protección y Artículos Deportivos	291.9	-171.3	120.6	120.6	120.6	0.0
b8) Materiales y Suministros Para Seguridad			0.0			0.0
b9) Herramientas, Refacciones y Accesorios Menores	1,480.4	-217.8	1,262.6	1,262.6	1,262.6	0.0
C. Servicios Generales (C=c1+c2+c3+c4+c5+c6+c7+c8+c9)	25,568.5	1,854.9	27,423.4	27,423.4	27,091.7	0.0
c1) Servicios Básicos	2,457.7	-78.2	2,379.5	2,379.5	2,379.5	0.0
c2) Servicios de Arrendamiento	372.4	-29.2	343.2	343.2	343.2	0.0
c3) Servicios Profesionales, Científicos, Técnicos y Otros Servicios	5,306.0	2,218.3	7,524.3	7,524.3	7,524.3	0.0
c4) Servicios Financieros, Bancarios y Comerciales	1,270.5	146.0	1,416.5	1,416.5	1,416.5	0.0
c5) Servicios de Instalación, Reparación, Mantenimiento y Conservación	7,218.1	2,308.7	9,526.8	9,526.8	9,526.8	0.0
c6) Servicios de Comunicación Social y Publicidad	240.6	-143.3	97.3	97.3	97.3	0.0
c7) Servicios de Traslado y Viáticos	251.8	-230.9	20.9	20.9	20.9	0.0
c8) Servicios Oficiales	24.5	607.9	632.4	632.4	632.4	0.0
c9) Otros Servicios Generales	8,426.9	-2,944.4	5,482.5	5,482.5	5,150.8	0.0
D. Transferencias, Asignaciones, Subsidios y Otras Ayudas (D=d1+d2+d3+d4+d5+d6+d7+d8+d9)	2,113.0	635.4	2,748.4	2,748.4	2,638.0	0.0
d1) Transferencias Internas y Asignaciones al Sector Público			0.0	0.0	0.0	0.0
d2) Transferencias al Resto del Sector Público			0.0	0.0	0.0	0.0
d3) Subsidios y Subvenciones			0.0	0.0	0.0	0.0
d4) Ayudas Sociales	2,113.0	635.4	2,748.4	2,748.4	2,638.0	0.0
d5) Pensiones y Jubilaciones			0.0	0.0	0.0	0.0
d6) Transferencias a Fideicomisos, Mandatos y Otros Análogos			0.0	0.0	0.0	0.0
d7) Transferencias a la Seguridad Social			0.0	0.0	0.0	0.0
d8) Donativos			0.0	0.0	0.0	0.0
d9) Transferencias al Exterior			0.0	0.0	0.0	0.0
E. Bienes Muebles, Inmuebles e Intangibles (E=e1+e2+e3+e4+e5+e6+e7+e8+e9)	0.0	331.4	331.4	331.4	331.4	0.0
e1) Mobiliario y Equipo de Administración		258.2	258.2	258.2	258.2	0.0
e2) Mobiliario y Equipo Educativo y Recreativo			0.0			0.0
e3) Equipo e Instrumental Médico y de Laboratorio		64.7	64.7	64.7	64.7	0.0
e4) Vehículos y Equipo de Transporte			0.0			0.0
e5) Equipo de Defensa y Seguridad			0.0			0.0
e6) Maquinaria, Otros Equipos y Herramientas		8.5	8.5	8.5	8.5	0.0
e7) Activos Biológicos		0.0	0.0			0.0
e8) Bienes Inmuebles			0.0			0.0
e9) Activos Intangibles			0.0			0.0
F. Inversión Pública (F=f1+f2+f3)	0.0	0.0	0.0	0.0	0.0	0.0
f1) Obra Pública en Bienes de Dominio Público			0.0			0.0
f2) Obra Pública en Bienes Propios			0.0			0.0
f3) Proyectos Productivos y Acciones de Fomento			0.0			0.0
G. Inversiones Financieras y Otras Provisiones (G=g1+g2+g3+g4+g5+g6+g7)	0.0	0.0	0.0	0.0	0.0	0.0
g1) Inversiones Para el Fomento de Actividades Productivas			0.0			0.0
g2) Acciones y Participaciones de Capital			0.0			0.0
g3) Compra de Títulos y Valores			0.0			0.0
g4) Concesión de Préstamos			0.0			0.0
g5) Inversiones en Fideicomisos, Mandatos y Otros Análogos			0.0			0.0
Fideicomiso de Desastres Naturales (Informativo)			0.0			0.0
g6) Otras Inversiones Financieras			0.0			0.0
g7) Provisiones para Contingencias y Otras Erogaciones Especiales			0.0			0.0
H. Participaciones y Aportaciones (H=h1+h2+h3)	0.0	0.0	0.0	0.0	0.0	0.0
h1) Participaciones			0.0			0.0
h2) Aportaciones			0.0			0.0
h3) Convenios			0.0			0.0
I. Deuda Pública (I=i1+i2+i3+i4+i5+i6+i7)	0.0	2,375.5	2,375.5	2,375.5	2,375.5	0.0
i1) Amortización de la Deuda Pública			0.0			0.0
i2) Intereses de la Deuda Pública			0.0			0.0
i3) Comisiones de la Deuda Pública			0.0			0.0
i4) Gastos de la Deuda Pública			0.0			0.0
i5) Costo por Coberturas			0.0			0.0
i6) Apoyos Financieros			0.0			0.0
i7) Adeudos de Ejercicios Fiscales Anteriores (ADEFAS)		2,375.5	2,375.5	2,375.5	2,375.5	0.0



UTVT

Concepto	Egresos					Subejercicio
	Aprobado	Ampliaciones/ (Reducciones)	Modificado	Devengado	Pagado	
II. Gasto Etiquetado (II=A+B+C+D+E+F+G+H+I)	0.0	0.0	0.0	0.0	0.0	0.0
A. Servicios Personales (A=a1+a2+a3+a4+a5+a6+a7)	0.0	0.0	0.0	0.0	0.0	0.0
a1) Remuneraciones al Personal de Carácter Permanente			0.0	0.0		0.0
a2) Remuneraciones al Personal de Carácter Transitorio			0.0	0.0		0.0
a3) Remuneraciones Adicionales y Especiales			0.0	0.0		0.0
a4) Seguridad Social			0.0	0.0		0.0
a5) Otras Prestaciones Sociales y Económicas			0.0	0.0		0.0
a6) Previsiones			0.0	0.0		0.0
a7) Pago de Estímulos a Servidores Públicos			0.0	0.0		0.0
B. Materiales y Suministros (B=b1+b2+b3+b4+b5+b6+b7+b8+b9)	0.0	0.0	0.0	0.0	0.0	0.0
b1) Materiales de Administración, Emisión de Documentos y Artículos Oficiales			0.0	0.0		0.0
b2) Alimentos y Utensilios			0.0	0.0		0.0
b3) Materias Primas y Materiales de Producción y Comercialización			0.0	0.0		0.0
b4) Materiales y Artículos de Construcción y de Reparación			0.0	0.0		0.0
b5) Productos Químicos, Farmacéuticos y de Laboratorio			0.0	0.0		0.0
b6) Combustibles, Lubricantes y Aditivos			0.0	0.0		0.0
b7) Vestuario, Blancos, Prendas de Protección y Artículos Deportivos			0.0	0.0		0.0
b8) Materiales y Suministros Para Seguridad			0.0	0.0		0.0
b9) Herramientas, Refacciones y Accesorios Menores			0.0	0.0		0.0
C. Servicios Generales (C=c1+c2+c3+c4+c5+c6+c7+c8+c9)	0.0	0.0	0.0	0.0	0.0	0.0
c1) Servicios Básicos			0.0	0.0		0.0
c2) Servicios de Arrendamiento			0.0	0.0		0.0
c3) Servicios Profesionales, Científicos, Técnicos y Otros Servicios			0.0	0.0		0.0
c4) Servicios Financieros, Bancarios y Comerciales			0.0	0.0		0.0
c5) Servicios de Instalación, Reparación, Mantenimiento y Conservación			0.0	0.0		0.0
c6) Servicios de Comunicación Social y Publicidad			0.0	0.0		0.0
c7) Servicios de Traslado y Viáticos			0.0	0.0		0.0
c8) Servicios Oficiales			0.0	0.0		0.0
c9) Otros Servicios Generales			0.0	0.0		0.0
D. Transferencias, Asignaciones, Subsidios y Otras Ayudas (D=d1+d2+d3+d4+d5+d6+d7+d8+d9)	0.0	0.0	0.0	0.0	0.0	0.0
d1) Transferencias Internas y Asignaciones al Sector Público			0.0	0.0		0.0
d2) Transferencias al Resto del Sector Público			0.0	0.0		0.0
d3) Subsidios y Subvenciones			0.0	0.0		0.0
d4) Ayudas Sociales			0.0	0.0		0.0
d5) Pensiones y Jubilaciones			0.0	0.0		0.0
d6) Transferencias a Fideicomisos, Mandatos y Otros Análogos			0.0	0.0		0.0
d7) Transferencias a la Seguridad Social			0.0	0.0		0.0
d8) Donativos			0.0	0.0		0.0
d9) Transferencias al Exterior			0.0	0.0		0.0
E. Bienes Muebles, Inmuebles e Intangibles (E=e1+e2+e3+e4+e5+e6+e7+e8+e9)	0.0	0.0	0.0	0.0	0.0	0.0
e1) Mobiliario y Equipo de Administración			0.0	0.0		0.0
e2) Mobiliario y Equipo Educativo y Recreativo			0.0	0.0		0.0
e3) Equipo e Instrumental Médico y de Laboratorio			0.0	0.0		0.0
e4) Vehículos y Equipo de Transporte			0.0	0.0		0.0
e5) Equipo de Defensa y Seguridad			0.0	0.0		0.0
e6) Maquinaria, Otros Equipos y Herramientas			0.0	0.0		0.0
e7) Activos Biológicos			0.0	0.0		0.0
e8) Bienes Inmuebles			0.0	0.0		0.0
e9) Activos Intangibles			0.0	0.0		0.0
F. Inversión Pública (F=f1+f2+f3)	0.0	0.0	0.0	0.0	0.0	0.0
f1) Obra Pública en Bienes de Dominio Público			0.0	0.0		0.0
f2) Obra Pública en Bienes Propios			0.0	0.0		0.0
f3) Proyectos Productivos y Acciones de Fomento			0.0	0.0		0.0
G. Inversiones Financieras y Otras Provisiones (G=g1+g2+g3+g4+g5+g6+g7)	0.0	0.0	0.0	0.0	0.0	0.0
g1) Inversiones Para el Fomento de Actividades Productivas			0.0	0.0		0.0
g2) Acciones y Participaciones de Capital			0.0	0.0		0.0
g3) Compra de Títulos y Valores			0.0	0.0		0.0
g4) Concesión de Préstamos			0.0	0.0		0.0
g5) Inversiones en Fideicomisos, Mandatos y Otros Análogos			0.0	0.0		0.0
Fideicomiso de Desastres Naturales (Informativo)			0.0	0.0		0.0
g6) Otras Inversiones Financieras			0.0	0.0		0.0
g7) Provisiones para Contingencias y Otras Erogaciones Especiales			0.0	0.0		0.0
H. Participaciones y Aportaciones (H=h1+h2+h3)	0.0	0.0	0.0	0.0	0.0	0.0
h1) Participaciones			0.0	0.0		0.0
h2) Aportaciones			0.0	0.0		0.0
h3) Convenios			0.0	0.0		0.0
I. Deuda Pública (I=i1+i2+i3+i4+i5+i6+i7)	0.0	0.0	0.0	0.0	0.0	0.0
i1) Amortización de la Deuda Pública			0.0	0.0		0.0
i2) Intereses de la Deuda Pública			0.0	0.0		0.0
i3) Comisiones de la Deuda Pública			0.0	0.0		0.0
i4) Gastos de la Deuda Pública			0.0	0.0		0.0
i5) Costo por Coberturas			0.0	0.0		0.0
i6) Apoyos Financieros			0.0	0.0		0.0
i7) Adeudos de Ejercicios Fiscales Anteriores (ADEFAS)			0.0	0.0		0.0
III. Total de Egresos (III = I + II)	165,776.2	3,150.6	168,926.8	168,926.8	168,484.7	0.0



UTVT

Universidad Tecnológica del Valle de Toluca
Estado Analítico del Ejercicio del Presupuesto de Egresos Detallado
Clasificación Administrativa
Del 1 de Enero al 31 de Diciembre de 2023
(Cifras en Pesos)

Concepto (c)						Subejercicio
	Aprobado	Ampliaciones/ (Reducciones)	Modificado	Devengado	Pagado	
I. Gasto No Etiquetado (I=A+B+C+D+E+F+G+H)	165,776.2	3,150.6	168,926.8	168,926.8	168,484.7	0.0
228C250000 Universidad Tecnológica del Valle de Toluca	165,776.2	3,150.6	168,926.8	168,926.8	168,484.7	0.0
II. Gasto Etiquetado (II=A+B+C+D+E+F+G+H)		0.0	0.0	0.0	0.0	0.0
			0.0			0.0
III. Total de Egresos (III = I + II)	165,776.2	3,150.6	168,926.8	168,926.8	168,484.7	0.0



UTVT

Universidad Tecnológica del Valle de Toluca Estado Analítico del Ejercicio del Presupuesto de Egresos Detallado Clasificación Funcional (Finalidad y Función) Del 1 de Enero al 31 de Diciembre de 2023 (Cifras en Pesos)						
Concepto (c)	Egresos					Subejercicio (e)
	Aprobado (d)	Ampliaciones/ (Reducciones)	Modificado	Devengado	Pagado	
I. Gasto No Etiquetado (I=A+B+C+D)	165,776.2	3,150.6	168,926.8	168,926.8	164,484.7	0.0
A. Gobierno (A=a1+a2+a3+a4+a5+a6+a7+a8)	1,038.9	0.0	1,038.9	1,038.9	1,038.9	0.0
a1) Legislación			0.0			0.0
a2) Justicia			0.0			0.0
a3) Coordinación de la Política de Gobierno	1,038.9		1,038.9	1,038.9	1,038.9	0.0
a4) Relaciones Exteriores			0.0			0.0
a5) Asuntos Financieros y Hacendarios			0.0			0.0
a6) Seguridad Nacional			0.0			0.0
a7) Asuntos de Orden Público y de Seguridad Interior			0.0			0.0
a8) Otros Servicios Generales			0.0			0.0
B. Desarrollo Social (B=b1+b2+b3+b4+b5+b6+b7)	164,737.3	775.1	165,512.4	165,512.4	161,070.3	0.0
b1) Protección Ambiental			0.0			0.0
b2) Vivienda y Servicios a la Comunidad			0.0			0.0
b3) Salud			0.0			0.0
b4) Recreación, Cultura y Otras Manifestaciones Sociales			0.0			0.0
b5) Educación	164,737.3	775.1	165,512.4	165,512.4	161,070.3	0.0
b6) Protección Social			0.0			0.0
b7) Otros Asuntos Sociales			0.0			0.0
C. Desarrollo Económico (C=c1+c2+c3+c4+c5+c6+c7+c8+c9)	0.0	0.0	0.0	0.0	0.0	0.0
c1) Asuntos Económicos, Comerciales y Laborales en General			0.0			0.0
c2) Agropecuaria, Silvicultura, Pesca y Caza			0.0			0.0
c3) Combustibles y Energía			0.0			0.0
c4) Minería, Manufacturas y Construcción			0.0			0.0
c5) Transporte			0.0			0.0
c6) Comunicaciones			0.0			0.0
c7) Turismo			0.0			0.0
c8) Ciencia, Tecnología e Innovación			0.0			0.0
c9) Otras Industrias y Otros Asuntos Económicos			0.0			0.0
D. Otras No Clasificadas en Funciones Anteriores (D=d1+d2+d3+d4)	0.0	2,375.5	2,375.5	2,375.5	2,375.5	0.0
d1) Transacciones de la Deuda Pública / Costo Financiero de la Deuda			0.0			0.0
d2) Transferencias, Participaciones y Aportaciones Entre Diferentes Niveles y Órdenes de Gobierno			0.0			0.0
d3) Saneamiento del Sistema Financiero			0.0			0.0
d4) Adeudos de Ejercicios Fiscales Anteriores		2,375.5	2,375.5	2,375.5	2,375.5	0.0
II. Gasto Etiquetado (II=A+B+C+D)	0.0	0.0	0.0	0.0	0.0	0.0
A. Gobierno (A=a1+a2+a3+a4+a5+a6+a7+a8)	0.0	0.0	0.0	0.0	0.0	0.0
a1) Legislación			0.0			0.0
a2) Justicia			0.0			0.0
a3) Coordinación de la Política de Gobierno			0.0			0.0
a4) Relaciones Exteriores			0.0			0.0
a5) Asuntos Financieros y Hacendarios			0.0			0.0
a6) Seguridad Nacional			0.0			0.0
a7) Asuntos de Orden Público y de Seguridad Interior			0.0			0.0
a8) Otros Servicios Generales			0.0			0.0
B. Desarrollo Social (B=b1+b2+b3+b4+b5+b6+b7)	0.0	0.0	0.0	0.0	0.0	0.0
b1) Protección Ambiental			0.0			0.0
b2) Vivienda y Servicios a la Comunidad			0.0			0.0
b3) Salud			0.0			0.0
b4) Recreación, Cultura y Otras Manifestaciones Sociales			0.0			0.0
b5) Educación			0.0			0.0
b6) Protección Social			0.0			0.0
b7) Otros Asuntos Sociales			0.0			0.0
C. Desarrollo Económico (C=c1+c2+c3+c4+c5+c6+c7+c8+c9)	0.0	0.0	0.0	0.0	0.0	0.0
c1) Asuntos Económicos, Comerciales y Laborales en General			0.0			0.0
c2) Agropecuaria, Silvicultura, Pesca y Caza			0.0			0.0
c3) Combustibles y Energía			0.0			0.0
c4) Minería, Manufacturas y Construcción			0.0			0.0
c5) Transporte			0.0			0.0
c6) Comunicaciones			0.0			0.0
c7) Turismo			0.0			0.0
c8) Ciencia, Tecnología e Innovación			0.0			0.0
c9) Otras Industrias y Otros Asuntos Económicos			0.0			0.0
D. Otras No Clasificadas en Funciones Anteriores (D=d1+d2+d3+d4)	0.0	0.0	0.0	0.0	0.0	0.0
d1) Transacciones de la Deuda Pública / Costo Financiero de la Deuda			0.0			0.0
d2) Transferencias, Participaciones y Aportaciones Entre Diferentes Niveles y Órdenes de Gobierno			0.0			0.0
d3) Saneamiento del Sistema Financiero			0.0			0.0
d4) Adeudos de Ejercicios Fiscales Anteriores			0.0			0.0
III. Total de Egresos (III = I + II)	165,776.2	3,150.6	168,926.8	168,926.8	164,484.7	0.0



UTVT

Universidad Tecnológica del Valle de Toluca
Estado Analítico del Ejercicio del Presupuesto de Egresos Detallado
Clasificación de Servicios Personales por Categoría
Del 1 de Enero al 31 de Diciembre de 2023
(Cifras en Pesos)

Concepto (c)	Egresos					Subejercicio
	Aprobado	Ampliaciones/ (Reducciones)	Modificado	Devengado	Pagado	
I. Gasto No Etiquetado (I=A+B+C+D+E+F)	131,060.6	-3,065.7	127,994.9	127,994.9	127,994.9	0.0
A. Personal Administrativo y de Servicio Público	39,580.3	-925.8	38,654.5	38,654.5	38,654.5	0.0
B. Magisterio	91,480.3	-2,139.9	89,340.4	89,340.4	89,340.4	0.0
C. Servicios de Salud (C=c1+c2)	0.0	0.0	0.0	0.0	0.0	0.0
c1) Personal Administrativo			0.0			0.0
c2) Personal Médico, Paramédico y afin			0.0			0.0
D. Seguridad Pública			0.0			0.0
E. Gastos asociados a la implementación de nuevas leyes federales o reformas a las mismas (E = e1 + e2)	0.0	0.0	0.0	0.0	0.0	0.0
e1) Nombre del Programa o Ley 1			0.0			0.0
e2) Nombre del Programa o Ley 2			0.0			0.0
F. Sentencias laborales definitivas			0.0			0.0
			0.0			
II. Gasto Etiquetado (II=A+B+C+D+E+F)	0.0	0.0	0.0	0.0	0.0	0.0
A. Personal Administrativo y de Servicio Público			0.0			0.0
B. Magisterio			0.0			0.0
C. Servicios de Salud (C=c1+c2)	0.0	0.0	0.0	0.0	0.0	0.0
c1) Personal Administrativo			0.0			0.0
c2) Personal Médico, Paramédico y afin			0.0			0.0
D. Seguridad Pública			0.0			0.0
E. Gastos asociados a la implementación de nuevas leyes federales o reformas a las mismas (E = e1 + e2)	0.0	0.0	0.0	0.0	0.0	0.0
e1) Nombre del Programa o Ley 1			0.0			0.0
e2) Nombre del Programa o Ley 2			0.0			0.0
F. Sentencias laborales definitivas			0.0			0.0
III. Total del Gasto en Servicios Personales (III = I + II)	131,060.6	-3,065.7	127,994.9	127,994.9	127,994.9	0.0



UNIVERSIDAD TECNOLÓGICA DE ZINACANTEPEC UTZIN



UTZIN



CONTENIDO		PÁGINA
I.	INFORMACIÓN CONTABLE	
	ESTADO DE SITUACIÓN FINANCIERA	5
	ESTADO DE ACTIVIDADES	6
	ESTADO DE VARIACIÓN EN LA HACIENDA PÚBLICA	7
	ESTADO DE CAMBIOS EN LA SITUACIÓN FINANCIERA	8
	ESTADO DE FLUJOS DE EFECTIVO	9
	ESTADO ANALÍTICO DEL ACTIVO	10
	ESTADO ANALÍTICO DE LA DEUDA Y OTROS PASIVOS	11
	INFORME SOBRE PASIVOS CONTINGENTES	12
	NOTAS A LOS ESTADOS FINANCIEROS	13
II.	INFORMACIÓN PRESUPUESTARIA	29
III.	INFORMACIÓN PROGRAMÁTICA	45
IV.	ANEXOS ESTABLECIDOS EN DIFERENTES ORDENAMIENTOS	55
V.	FORMATOS PARA EL CUMPLIMIENTO DE LA LEY DE DISCIPLINA FINANCIERA DE LAS ENTIDADES FEDERATIVAS Y LOS MUNICIPIOS	59



UTZIN



UTZIN

Universidad Tecnológica de Zinacantepec

Estado de Situación Financiera

Al 31 de Diciembre de 2023 y 2022

(Miles de Pesos)

Concepto	Año		Concepto	Año	
	2023	2022		2023	2022
ACTIVO			PASIVO		
Activo Circulante			Pasivo Circulante		
Efectivo y Equivalentes	1,292.8	3,678.5	Cuentas por Pagar a Corto Plazo	210.4	248.3
Derechos a Recibir Efectivo o Equivalentes	15.6	2.1	Documentos por Pagar a Corto Plazo		
Derechos a Recibir Bienes o Servicios			Porción a Corto Plazo de la Deuda Pública a Largo Plazo		
Inventarios			Títulos y Valores a Corto Plazo		
Almacenes			Pasivos Diferidos a Corto Plazo		
Estimación por Pérdida o Deterioro de Activos Circulantes			Fondos y Bienes de Terceros en Garantía y/o Administración a Corto Plazo		
Otros Activos Circulantes			Provisiones a Corto Plazo		
			Otros Pasivos a Corto Plazo		
Total de Activos Circulantes	1,308.4	3,680.6	Total de Pasivos Circulantes	210.4	248.3
Activo No Circulante			Pasivo No Circulante		
Inversiones Financieras a Largo Plazo			Cuentas por Pagar a Largo Plazo		
Derechos a Recibir Efectivo o Equivalentes a Largo Plazo			Documentos por Pagar a Largo Plazo		
Bienes Inmuebles, Infraestructura y Construcciones en Proceso	85,867.7	85,867.7	Deuda Pública a Largo Plazo		
Bienes Muebles	32,447.6	31,965.1	Pasivos Diferidos a Largo Plazo		
Activos Intangibles			Fondos y Bienes de Terceros en Garantía y/o en Administración a Largo Plazo		
Depreciación, Deterioro y Amortización Acumulada de Bienes	-25,983.2	-20,534.3	Provisiones a Largo Plazo		
Activos Diferidos					
Estimación por Pérdida o Deterioro de Activos no Circulantes			Total de Pasivos No Circulantes	.0	.0
Otros Activos no Circulantes					
Total de Activos No Circulantes	92,332.1	97,298.5	Total del Pasivo	210.4	248.3
Total del Activo	93,640.5	100,979.1	HACIENDA PÚBLICA/ PATRIMONIO		
			Hacienda Pública/Patrimonio Contribuido	.0	.0
			Aportaciones		
			Donaciones de Capital		
			Actualización de la Hacienda Pública / Patrimonio		
			Hacienda Pública/Patrimonio Generado	93,430.1	100,730.8
			Resultados del Ejercicio (Ahorro / Desahorro)	-3,926.9	-3,494.5
			Resultados de Ejercicios Anteriores	97,357.0	104,225.3
			Revalúos		
			Reservas		
			Rectificaciones de Resultados de Ejercicios Anteriores		
			Exceso o Insuficiencia en la Actualización de la Hacienda Pública/Patrimonio	.0	.0
			Resultado por Posición Monetaria		
			Resultado por Tenencia de Activos no Monetarios		
			Total Hacienda Pública/ Patrimonio	93,430.1	100,730.8
			Total del Pasivo y Hacienda Pública / Patrimonio	93,640.5	100,979.1



UTZIN

Universidad Tecnológica de Zinacantepec
Estado de Actividades
Del 1 de Enero al 31 de Diciembre de 2023 y 2022
(Miles de Pesos)

Concepto	2023	2022
INGRESOS Y OTROS BENEFICIOS		
Ingresos de Gestión	29.4	20.6
Impuestos		
Cuotas y Aportaciones de Seguridad Social		
Contribuciones de Mejoras		
Derechos		
Productos	29.4	20.6
Aprovechamientos		
Ingresos por Venta de Bienes y Prestación de Servicios		
Participaciones, Aportaciones, Convenios Incentivos Derivados de la Colaboración Fiscal, Fondos Distintos de Aportaciones, Transferencias, Asignaciones, Subsidios y Subvenciones, y Pensiones y Jubilaciones	21,279.1	19,237.0
Participaciones, Aportaciones, Convenios, Incentivos Derivados de la Colaboración Fiscal y Fondos Distintos de Aportaciones		
Transferencias, Asignaciones, Subsidios y Subvenciones, y Pensiones y Jubilaciones	21,279.1	19,237.0
Otros Ingresos y Beneficios	.0	23.5
Ingresos Financieros		
Incremento por Variación de Inventarios		
Disminución del Exceso de Estimaciones por Pérdida o Deterioro u Obsolescencia		
Disminución del Exceso de Provisiones		
Otros Ingresos y Beneficios Varios	.0	23.5
Total de Ingresos y Otros Beneficios	21,308.5	19,281.1
GASTOS Y OTRAS PÉRDIDAS		
Gastos de Funcionamiento	18,928.2	16,915.2
Servicios Personales	11,284.8	9,543.8
Materiales y Suministros	1,695.5	1,224.6
Servicios Generales	5,947.9	6,146.8
Transferencias, Asignaciones, Subsidios y Otras Ayudas	154.2	433.0
Transferencias Internas y Asignaciones al Sector Público		
Transferencias al Resto del Sector Público		
Subsidios y Subvenciones		
Ayudas Sociales	154.2	433.0
Pensiones y Jubilaciones		
Transferencias a Fideicomisos, Mandatos y Contratos Análogos		
Transferencias a la Seguridad Social		
Donativos		
Transferencias al Exterior		
Participaciones y Aportaciones	.0	.0
Participaciones		
Aportaciones		
Convenios		
Intereses, Comisiones y Otros Gastos de la Deuda Pública	.0	.0
Intereses de la Deuda Pública		
Comisiones de la Deuda Pública		
Gastos de la Deuda Pública		
Costo por Coberturas		
Apoyos Financieros		
Otros Gastos y Pérdidas Extraordinarias	6,153.0	4,728.8
Estimaciones, Depreciaciones, Deterioros, Obsolescencia y Amortizaciones	5,448.9	4,570.1
Provisiones		
Disminución de Inventarios		
Otros Gastos	704.1	158.7
Inversión Pública	.0	698.6
Inversión Pública no Capitalizable	.0	698.6
Total de Gastos y Otras Pérdidas	25,235.4	22,775.6
Resultados del Ejercicio (Ahorro/Desahorro)	-3,926.9	-3,494.5



UTZIN

Universidad Tecnológica de Zinacantepec Estado de Variación en la Hacienda Pública Del 1 de Enero al 31 de Diciembre 2023 y 2022 (Miles de Pesos)					
Concepto	Hacienda Pública / Patrimonio Contribuido	Hacienda Pública / Patrimonio Generado de Ejercicios Anteriores	Hacienda Pública / Patrimonio Generado del Ejercicio	Exceso o Insuficiencia en la Actualización de la Hacienda Pública / Patrimonio	Total
Hacienda Pública / Patrimonio Contribuido Neto de 2022	0.0				0.0
Aportaciones					0.0
Donaciones de Capital					0.0
Actualización de la Hacienda Pública/Patrimonio					0.0
Hacienda Pública / Patrimonio Generado Neto de 2022		104,225.3	-3,494.5	0.0	100,730.8
Resultados del Ejercicio (Ahorro/Desahorro)			-3,494.5		-3,494.5
Resultados de Ejercicios Anteriores		104,225.3			104,225.3
Revalúos					0.0
Reservas					0.0
Rectificaciones de Resultados de Ejercicios Anteriores			0.0		0.0
Exceso o Insuficiencia en la Actualización de la Hacienda Pública / Patrimonio Neto de 2022					0.0
Resultado por Posición Monetaria					0.0
Resultado por Tenencia de Activos no Monetarios					0.0
Hacienda Pública / Patrimonio Neto Final de 2022	0.0	104,225.3	-3,494.5	0.0	100,730.8
Cambios en la Hacienda Pública / Patrimonio Contribuido Neto de 2023	0.0				0.0
Aportaciones					0.0
Donaciones de Capital					0.0
Actualización de la Hacienda Pública/Patrimonio					0.0
Variaciones de la Hacienda Pública / Patrimonio Generado Neto de 2023		-6,868.3	-432.4		-7,300.7
Resultados del Ejercicio (Ahorro/Desahorro)			-3,926.9		-3,926.9
Resultados de Ejercicios Anteriores		-6,868.3	3,494.5		-3,373.8
Revalúos					0.0
Reservas					0.0
Rectificaciones de Resultados de Ejercicios Anteriores					0.0
Cambios en el Exceso o Insuficiencia en la Actualización de la Hacienda Pública / Patrimonio Neto de 2023					0.0
Resultado por Posición Monetaria					0.0
Resultado por Tenencia de Activos no Monetarios					0.0
Hacienda Pública / Patrimonio Neto Final de 2023	0.0	97,357.0	-3,926.9	0.0	93,430.1



UTZIN

Universidad Tecnológica de Zinacantepec
Estado de Cambios en la Situación Financiera
Del 1 de Enero al 31 de Diciembre de 2023
(Miles de pesos)

Concepto	Origen	Aplicación
ACTIVO	7,834.6	496.0
Activo Circulante	2,385.7	13.5
Efectivo y Equivalentes	2,385.7	
Derechos a Recibir Efectivo o Equivalentes	.0	13.5
Derechos a Recibir Bienes o Servicios		
Inventarios		
Almacenes		
Estimación por Pérdida o Deterioro de Activos Circulantes		
Otros Activos Circulantes		
Activo No circulante	5,448.9	482.5
Inversiones Financieras a Largo Plazo		
Derechos a Recibir Efectivo o Equivalentes a Largo Plazo		
Bienes Inmuebles, Infraestructura y Construcciones en Proceso		
Bienes Muebles	.0	482.5
Activos Intangibles		
Depreciación, Deterioro y Amortización Acumulada de Bienes	5,448.9	.0
Activos Diferidos		
Estimación por Pérdida o Deterioro de Activos no Circulantes		
Otros Activos no Circulantes		
PASIVO	.0	37.9
Pasivo Circulante	.0	37.9
Cuentas por Pagar a Corto Plazo	.0	37.9
Documentos por Pagar a Corto Plazo		
Porción a Corto Plazo de la Deuda Pública a Largo Plazo		
Títulos y Valores a Corto Plazo		
Pasivos Diferidos a Corto Plazo		
Fondos y Bienes de Terceros en Garantía y/o Administración a Corto Plazo		
Provisiones a Corto Plazo		
Otros Pasivos a Corto Plazo		
Pasivo No Circulante	.0	.0
Cuentas por Pagar a Largo Plazo		
Documentos por Pagar a Largo Plazo		
Deuda Pública a Largo Plazo		
Pasivos Diferidos a Largo Plazo		
Fondos y Bienes de Terceros en Garantía y/o en Administración a Largo Plazo		
Provisiones a Largo Plazo		
HACIENDA PÚBLICA/PATRIMONIO	.0	7,300.7
Hacienda Pública/Patrimonio Contribuido	.0	.0
Aportaciones		
Donaciones de Capital		
Actualización de la Hacienda Pública/Patrimonio		
Hacienda Pública/Patrimonio Generado	.0	7,300.7
Resultados del Ejercicio (Ahorro/Desahorro)	.0	432.4
Resultados de Ejercicios Anteriores	.0	6,868.3
Revalúos		
Reservas		
Rectificaciones de Resultados de Ejercicios Anteriores		
Exceso o insuficiencia en la Actualización de la Hacienda Pública/Patrimonio	.0	.0
Resultado por Posición Monetaria		
Resultado por Tenencia de Activos no Monetarios		



UTZIN

Universidad Tecnológica de Zinacantepec
Estado de Flujos de Efectivo
Del 1 de Enero al 31 de Diciembre de 2023 y 2022
(Miles de Pesos)

Concepto	2023	2022
Flujos de Efectivo de las Actividades de Operación		
Origen	21,308.5	19,281.1
Impuestos		
Cuotas y Aportaciones de Seguridad Social		
Contribuciones de Mejoras		
Derechos		
Productos	29.4	20.6
Aprovechamientos		
Ingresos por Venta de Bienes y Prestación de Servicios		
Participaciones, Aportaciones, Convenios, Incentivos de la Colaboración Fiscal y Fondos Distintos de		
Transferencias, Asignaciones, Subsidios y Subvenciones, y Pensiones y Jubilaciones	21,279.1	19,237.0
Otros Orígenes de Operación	.0	23.5
Aplicación	25,235.4	22,775.6
Servicios Personales	11,284.8	9,543.8
Materiales y Suministros	1,695.5	1,224.6
Servicios Generales	5,947.9	6,146.8
Transferencias Internas y Asignaciones al Sector Público		
Transferencias al Resto del Sector Público		
Subsidios y Subvenciones		
Ayudas Sociales	154.2	433.0
Pensiones y Jubilaciones		
Transferencias a Fideicomisos, Mandatos y Contratos Análogos		
Transferencias a la Seguridad Social		
Donativos		
Transferencias al Exterior		
Participaciones		
Aportaciones		
Convenios		
Otras Aplicaciones de Operación	6,153.0	5,427.4
Flujos Netos de Efectivo por Actividades de Operación	-3,926.9	-3,494.5
Flujos de Efectivo de las Actividades de Inversión		
Origen	5,448.9	4,681.6
Bienes Inmuebles, Infraestructura y Construcciones en Proceso		
Bienes Muebles	5,448.9	4,681.6
Otros Orígenes de Inversión		
Aplicación	496.0	1.1
Bienes Inmuebles, Infraestructura y Construcciones en Proceso		
Bienes Muebles	482.5	
Otras Aplicaciones de Inversión	13.5	1.1
Flujos Netos de Efectivo por Actividades de Inversión	4,952.9	4,680.5
Flujo de Efectivo de las Actividades de Financiamiento		
Origen	.0	.0
Endeudamiento Neto		
Interno		
Externo		
Otros Orígenes de Financiamiento		
Aplicación	3,411.7	2,314.9
Servicios de la Deuda		
Interno		
Externo		
Otras Aplicaciones de Financiamiento	3,411.7	2,314.9
Flujos Netos de Efectivo por Actividades de Financiamiento	-3,411.7	-2,314.9
Incremento/Disminución Neta en el Efectivo y Equivalentes al Efectivo	-2,385.7	-1,128.9
Efectivo y Equivalentes al Efectivo al Inicio del Ejercicio	3,678.5	4,807.4
Efectivo y Equivalentes al Efectivo al Final del Ejercicio	1,292.8	3,678.5



UTZIN

Universidad Tecnológica de Zinacantepec
Estado Analítico del Activo
Del 1 de Enero al 31 de Diciembre de 2023
(Miles de Pesos)

Concepto	Saldo Inicial	Cargos del Período	Abonos del Período	Saldo Final	Variación del Período
	1	2	3	4 =(1+2-3)	(4-1)
ACTIVO	100,979.1	1,170.4	8,509.0	93,640.5	-7,338.6
Activo Circulante	3,680.6	687.9	3,060.1	1,308.4	-2,372.2
Efectivo y Equivalentes	3,678.5	656.5	3,042.2	1,292.8	-2,385.7
Derechos a Recibir Efectivo o Equivalentes	2.1	31.4	17.9	15.6	13.5
Derechos a Recibir Bienes o Servicios					
Inventarios					
Almacenes					
Estimación por Pérdida o Deterioro de Activos Circulantes					
Otros Activos Circulantes					
Activo No Circulante	97,298.5	482.5	5,448.9	92,332.1	-4,966.4
Inversiones Financieras a Largo Plazo					
Derechos a Recibir Efectivo o Equivalentes a Largo Plazo					
Bienes Inmuebles, Infraestructura y Construcciones en Proceso	85,867.7	.0	.0	85,867.7	.0
Bienes Muebles	31,965.1	482.5	.0	32,447.6	482.5
Activos Intangibles					
Depreciación, Deterioro y Amortización Acumulada de Bienes	-20,534.3	.0	5,448.9	-25,983.2	-5,448.9
Activos Diferidos					
Estimación por Pérdida o Deterioro de Activos no Circulantes					
Otros Activos no Circulantes					



UTZIN

Universidad Tecnológica de Zinacantepec
 Estado Analítico de la Deuda y Otros Pasivos
 Del 1 de Enero al 31 de Diciembre de 2023
 (Miles de Pesos)

Denominación de las Deudas	Moneda de Contratación	Institución o País Acreedor	Saldo Inicial del Período	Saldo Final del Período
DEUDA PÚBLICA				
Corto Plazo				
Deuda Interna			.0	.0
Instituciones de Crédito				
Títulos y Valores				
Arrendamientos Financieros				
Deuda Externa			.0	.0
Organismos Financieros Internacionales				
Deuda Bilateral				
Títulos y Valores				
Arrendamientos Financieros				
Subtotal a Corto Plazo			.0	.0
Largo Plazo				
Deuda Interna			.0	.0
Instituciones de Crédito				
Títulos y Valores				
Arrendamientos Financieros				
Deuda Externa			.0	.0
Organismos Financieros Internacionales				
Deuda Bilateral				
Títulos y Valores				
Arrendamientos Financieros				
Subtotal a Largo Plazo			.0	.0
Otros Pasivos			248.3	210.4
Total de Deuda y Otros Pasivos			248.3	210.4



UTZIN

INFORME SOBRE PASIVOS CONTINGENTES

En cumplimiento de lo dispuesto por los artículos 46, fracción I, inciso f y 52 de la Ley General de Contabilidad Gubernamental en relación al Informe Sobre Pasivos Contingentes, se menciona que la Universidad Tecnológica de Zinacantepec (UTZIN), al 31 de diciembre de 2023, no cuenta con obligaciones contingentes.



NOTAS A LOS ESTADOS FINANCIEROS

NOTAS DE DESGLOSE

1. ESTADO DE SITUACIÓN FINANCIERA

ACTIVO

Efectivo y Equivalentes

Bancos

Con la finalidad de controlar y transparentar la actuación financiera de la UTZIN, se manejan las siguientes cuentas bancarias, mismas que a continuación se detallan:

Institución Financiera	No. De Cuenta	2023	2022
Banamex	479 Ingresos propios	0.0	1,864.1
BBVA	689 Recurso Estatal 2022	0.0	1,343.9
BBVA	697 Recurso Federal 2022	0.0	470.5
BBVA	201 Recurso Estatal 2023	762.9	0.0
BBVA	228 Recurso Federal 2023	392.1	0.0
BBVA	147 Recursos Propios 2023	137.8	0.0
	Total Bancos	1,292.8	3,678.5

Derechos a Recibir Efectivo y Equivalentes

Los derechos a recibir efectivo y o equivalentes se integran de Deudores Diversos por Cobrar a Corto Plazo.

Concepto	2023	2022
Deudores Diversos por Cobrar a Corto Plazo	15.6	2.1
Total	15.6	2.1

Deudores Diversos por Pagar a Corto Plazo

Concepto	Antigüedad de saldos	2023	2022
Edgar Norberto Sánchez Jardón	+ 365 días	0.0	0.4
Subsidio al Empleo	30 días	13.8	1.7
Viridiana Velázquez Álvarez	30 días	1.8	0.0
Total Deudores Diversos		15.6	2.1

Inversiones financieras

Al 31 de diciembre de 2023 y 2022, no se manejan inversiones financieras.



UTZIN

Bienes Muebles, Inmuebles e Intangibles

Los activos se valúan a costo de adquisición y su depreciación se calcula conforme al método de línea recta.

Bienes Inmuebles

Concepto	2023	2022
Edificios No habitacionales	85,867.7	85,867.7
Edificio de Docencia 2 niveles	24,974.4	24,974.4
Edificio Laboratorio Pesado	12,989.6	12,989.6
Centro de Investigación y Documentación	10,927.0	10,927.0
Edificio de Docencia 2 niveles FAM 2018	27,981.9	27,981.9
Cancha de Futbol FAM 2015	6,095.8	6,095.8
Estacionamiento, Plaza Cívica y Obra Exterior FAM 2015	2,899.0	2,899.0
Total Bienes Inmuebles	85,867.7	85,867.7

Bienes Muebles.

Concepto	2023	2022
Mobiliario y Equipo de Administración	11,000.7	10,518.2
Mobiliario y equipo Educativo y Recreativo	1,968.4	1,968.4
Equipo e Instrumental Médico y de Laboratorio	7,574.7	7,574.7
Vehículos y Equipo de Transporte	773.1	773.1
Maquinaria, Otros equipos y Herramientas	11,130.7	11,130.7
Total Bienes Muebles	32,447.6	31,965.1

Depreciación, Deterioro y Amortización Acumulada de Bienes

La depreciación representa la parte estimada de la capacidad de los bienes muebles que se han consumido durante un periodo, su fin es de índole informativo. El registro contable de la depreciación tiene por objeto reconocer la pérdida del valor de un bien que pueda originarse por obsolescencia, desgaste o deterioro ordinario, defectos de fabricación, falta de uso, insuficiencia, entre otros.

La depreciación se calcula, a partir del mes siguiente al de su adquisición. Los porcentajes de depreciación en el ejercicio 2023, son de acuerdo con el Manual de Contabilidad Gubernamental para las Dependencias y Entidades Públicas del Gobierno y Municipios del Estado de México fueron las siguientes:



UTZIN

Bienes	% Anual	Vida Útil
Vehículos	10%	10 años
Equipo de Cómputo	20%	5 años
Mobiliario y Equipo de Oficina	3%	33.3 años
Edificios	2%	50 años
Maquinaria y Equipo	10%	10 años
El Resto	10%	10 años

El saldo de la depreciación acumulada se detalla a continuación:

Depreciación Acumulada

Concepto	2023	2022
Vehículos	922.4	780.6
Equipo de Cómputo	6,244.4	4,988.6
Mobiliario y Equipo de Oficina	427.8	331.7
Edificios	11,371.4	9,940.3
Maquinaria y Equipo	5,091.5	3,007.3
Equipo Instrumental, Médico y de Laboratorio	1,781.3	1,370.1
Mobiliario Externo	144.4	115.7
Total de Depreciación Acumulada	25,983.2	20,534.3

Estimaciones y deterioros

Al 31 de diciembre de 2023 y 2022, no se cuenta con estimaciones por deterioro de activos.

Otros activos

Al 31 de diciembre de 2023 y 2022, el Organismo no cuenta con otros activos.

PASIVO

Pasivo Circulante

Al 31 de diciembre de 2023, la Universidad Tecnológica de Zinacantepec, tiene adeudos que se relacionan a continuación:

Proveedores por Pagar a Corto Plazo

Al 31 de diciembre de 2023 y 2022, la Universidad Tecnológica de Zinacantepec, tiene adeudos que se relacionan a continuación.



UTZIN

Proveedores	2023	2022
Servicios Broxel S.A.P.I de C.V	0.0	6.9
Guadalupe Enríquez Candelario	0.0	69.6
Total	0.0	76.5

Retenciones y Contribuciones por Pagar

Los conceptos que refleja este apartado son por conceptos de I.S.R. por remuneraciones.

Retenciones	Total	Menor a 365 días	Mayor a 365 Días	2022
Retenciones e impuestos por Pagar	102.5	102.5	0.0	77.1
Sueldos y Salarios	82.5	82.5	0.0	71.1
Total	185.0	185.0	0.0	148.2

Otras Cuentas por Pagar a Corto Plazo

Otras Cuentas por Pagar	2023	2022
Gobierno del Estado de México	25.4	23.6
Total Cuentas por Pagar a Corto Plazo	210.4	248.3

2. ESTADO DE ACTIVIDADES

Transferencias, Asignaciones, Subsidios y Subvenciones y Pensiones y Jubilaciones

Al 31 de diciembre de 2023 y 2022, la Universidad Tecnológica de Zinacantepec (UTZIN), obtuvo ingresos que a continuación se detallan:

Concepto	2023	2022
Subsidio Estatal	13,082.3	12,388.6
Subsidio Estatal 2022	1,137.0	0.0
Subsidio Federal	7,059.8	6,848.4
Transferencias, Asignaciones, Subsidios y Subvenciones y Pensiones y Jubilaciones	21,279.1	19,237.0

Otros Ingresos y Beneficios Varios

Concepto	2023	2022
Otros Ingresos	0.0	23.5
Productos	29.4	20.6
Total Otros Ingresos y Beneficios	29.4	44.1

Gastos y Otras Pérdidas

La Universidad Tecnológica de Zinacantepec realizó sus gastos detallados de la siguiente manera:



UTZIN

Concepto	2023	2022
Servicios Personales	11,284.8	9,543.8
Materiales y Suministros	1,695.5	1,224.6
Servicios Generales	5,947.9	6,146.8
Transferencias, Asignaciones, Subsidios y Subvenciones	154.2	433.0
Bienes Muebles	0.0	698.6
Gastos y Otras Perdidas Extraordinarias	6,153.0	4,728.8
Total de Gastos y Otras Pérdidas	25,235.4	22,775.6

Gastos y Otras Pérdidas Extraordinarias

Concepto	2023	2022
Depreciación	5,448.9	4,570.1
Otros Gastos	704.1	158.7
Total de Gastos y Otras Pérdidas	6,153.0	4,728.8

3. ESTADO DE VARIACIÓN EN LA HACIENDA PÚBLICA

Durante el ejercicio 2023 se obtuvo un desahorro del ejercicio por la cantidad de 3 millones 926.9 miles de pesos.

4. NOTAS AL ESTADO DE FLUJO DE EFECTIVO

Efectivo y equivalentes

El análisis de los saldos inicial y final que figuran en la última parte de Estado de Flujo de Efectivo en la cuenta de efectivo y equivalentes se integra como sigue:

Concepto	2023	2022
Efectivo en Bancos-Tesorería	1,292.8	3,678.5
Total de Efectivo y Equivalentes	1,292.8	3,678.5



UTZIN

CONCILIACIÓN DE LOS FLUJOS DE EFECTIVO NETOS DE LAS ACTIVIDADES DE OPERACIÓN Y LA CUENTA DE AHORRO/ DESAHORRO ANTES DE RUBROS EXTRAORDINARIOS.

Integración de Flujo de Efectivo	2023	2022
Flujos Netos de Efectivo por Actividades de Operación	-3,926.9	-3,494.5
Flujos Netos de Efectivo por Actividades de Inversión	4,952.9	4,680.5
Flujos Netos de Efectivo por Actividades de Financiamiento	-3,411.7	-2,314.9
Efectivo y Equivalentes al Efectivo al Inicio del Ejercicio	3,678.5	4,807.4
Efectivo y Equivalentes al Efectivo al Final del Ejercicio	1,292.8	3,678.5

5. CONCILIACIÓN ENTRE LOS INGRESOS PRESUPUESTARIOS Y CONTABLES, ASÍ COMO ENTRE LOS EGRESOS PRESUPUESTARIOS Y LOS GASTOS CONTABLES.

Universidad Tecnológica de Zinacantepec Conciliación entre los Ingresos Presupuestarios y Contables Correspondiente del 1 de Enero al 31 de Diciembre de 2023 (Miles de Pesos)	
1. Ingresos Presupuestarios	21,518.9
2. Más Ingresos Contables no Presupuestarios	
Ingresos Financieros	
Incremento por Variación de Inventarios	
Disminución del Exceso de Estimaciones por Pérdida o Deterioro u Obsolescencia	
Disminución del Exceso de Provisiones	
Otros Ingresos y Beneficios Varios	
Otros Ingresos Contables no Presupuestarios	
3. Menos Ingresos Presupuestarios no Contables	210.4
Aprovechamientos Patrimoniales	
Ingresos Derivados de Financiamientos	210.4
Otros Ingresos Presupuestarios no Contables	
4. Ingresos Contables (4 = 1 + 2 - 3)	21,308.5



UTZIN

Universidad Tecnológica de Zinacantepec Conciliación entre los Egresos Presupuestarios y los Gastos Contables Correspondiente del 1 de Enero al 31 de Diciembre de 2023 (Miles de Pesos)	
1.- Total de Egresos Presupuestarios	19,330.7
2.- Menos Egresos Presupuestarios no Contables	248.3
Materias Primas y Materiales de Producción y Comercialización Materiales y Suministros Mobiliario y Equipo de Administración Mobiliario y Equipo Educativo y Recreativo Equipo e Instrumental Médico y de Laboratorio Vehículos y Equipo de Transporte Equipo de Defensa y Seguridad Maquinaria, Otros Equipos y Herramientas Activos Biológicos Bienes Inmuebles Activos Intangibles Obra Pública en Bienes de Dominio Público Obra Pública en Bienes Propios Acciones y Participaciones de Capital Compra de Títulos y Valores Concesión de Préstamos Inversiones en Fideicomisos, Mandatos y Otros Análogos Provisiones para Contingencias y Otras Erogaciones Especiales Amortización de la Deuda Pública Adeudos de Ejercicios Fiscales Anteriores (ADEFAS)	248.3
Otros Egresos Presupuestales no Contables	
3. Más Gastos Contables no Presupuestales	6,153.0
Estimaciones, Depreciaciones, Deterioros, Obsolescencia y Amortizaciones Provisiones Disminución de Inventarios Aumento por Insuficiencia de Estimaciones por Pérdida o Deterioro u Obsolescencia Aumento por Insuficiencia de Provisiones Otros Gastos	5,448.9 704.1
Otros Gastos Contables no Presupuestales	
4. Total de Gasto Contable (4 = 1 - 2 + 3)	25,235.4



UTZIN

NOTAS DE MEMORIA (CUENTAS DE ORDEN)

Universidad Tecnológica de Zinacantepec		
CUENTAS DE ORDEN CONTABLES		
(Miles de Pesos)		
	<u>2 0 2 3</u>	<u>2 0 2 2</u>
CUENTAS DEUDORAS		
Almacén		
Cuentas de Control de Organismos Auxiliares		
Bienes Muebles e Inmuebles en Comodato		
	<u>0.0</u>	<u>0.0</u>
CUENTAS ACREEDORAS		
Artículos Disponibles por el Almacén		
Organismos Auxiliares Cuenta de Control		
Comodato de Bienes Muebles e Inmuebles		
	<u>0.0</u>	<u>0.0</u>

Universidad Tecnológica de Zinacantepec

CUENTAS DE ORDEN PRESUPUESTALES

(Miles de Pesos)

	<u>2 0 2 3</u>	<u>2 0 2 2</u>
CUENTAS DEUDORAS		
Ley de Ingresos Estimada	20,572.1	20,592.7
Presupuesto de Egresos por Ejercer de Gastos de Funcionamiento	1,171.9	2,115.7
Presupuesto de Egresos Devengado de Gasto de Funcionamiento	0.0	33.3
Presupuesto de Egresos Pagado de Gastos de Funcionamiento	18,928.2	16,881.9
Presupuesto de Egresos por Ejercer de Transferencias, Asignaciones, Subsidios y Otras Ayudas	69.5	278.7
Presupuesto de Egresos Devengado de Transferencias, Asignaciones, Subsidios y Otras Ayudas	0.0	69.7
Presupuesto de Egresos Pagado de Transferencias, Asignaciones, Subsidios y Otras Ayudas	154.2	363.4
Presupuesto de Egresos Devengado de Bienes Muebles, Inmuebles e Intangibles	0.0	742.1
Presupuesto de Egresos Pagado de Bienes Muebles, Inmuebles e Intangibles	0.0	108.0
Presupuesto de Egresos Pagado de Intereses, Comisiones y Otros Gastos de la Deuda Pública	248.3	0.0
	<u>41,144.2</u>	<u>41,185.5</u>
CUENTAS ACREEDORAS		
Ley de Ingresos por Ejecutar	-946.8	581.9
Ley de Ingresos Recaudado	21,518.9	20,010.8
Presupuesto de Egresos Aprobado de Gastos de Funcionamiento	20,100.0	19,030.9
Presupuesto de Egresos Aprobado de Transferencias, Asignaciones, Subsidios y Otras Ayudas	223.8	433.0
Presupuesto de Egresos Aprobado de Intereses, Comisiones y Otros Gastos de la Deuda Pública	248.3	386.7
Presupuesto de Egresos Aprobado de Bienes Muebles, Inmuebles e Intangibles	0.0	742.2
	<u>41,144.2</u>	<u>41,185.5</u>



NOTAS DE GESTIÓN ADMINISTRATIVA

1. INTRODUCCIÓN

Los Estados Financieros de la Universidad Tecnológica de Zinacantepec, proveen los aspectos económicos financieros más relevantes que influyeron en la toma de decisiones del ejercicio 2023, apegados al Manual Único de Contabilidad Gubernamental.

2. PANORAMA ECONÓMICO FINANCIERO

Los recursos de operación y de inversión provienen predominantemente de las transferencias estatales que otorga el Gobierno del Estado de México, para la ejecución de los programas y proyectos a cargo de la Universidad.

3. AUTORIZACIÓN E HISTORIA

La Universidad Tecnológica de Zinacantepec (UTZIN) se crea mediante decreto del Poder Ejecutivo del Estado, publicado en la Gaceta de Gobierno del 10 de diciembre de 2013 como un Organismo Público Descentralizado del Poder Ejecutivo, con personalidad Jurídica y patrimonio propio.

4. ORGANIZACIÓN Y OBJETO SOCIAL

a) Objeto Social

Formar, a partir de egresados del bachillerato, Técnicos Superiores Universitarios e Ingenieros, aptos para la aplicación de conocimientos y la solución de problemas con un sentido de innovación en la incorporación de los avances científicos y tecnológicos;

Desarrollar programas de apoyo técnico en beneficio de la comunidad.

b) Principal actividad

- I. Ofrecer programas cortos de Educación Superior de dos años, con las características de intensidad, pertinencia, flexibilidad y calidad.
- II. Formar a partir de egresados del bachillerato Técnicos Superiores Universitarios, apto para la aplicación de conocimiento y la solución de problemas con un sentido de innovación en la incorporación de los avances científicos y tecnológicos.
- III. Ofrecer programas de conclusión de estudios para sus egresados y para egresados de Técnicos Superior Universitario o Profesional Asociado de otras Instituciones de Educación Superior, que permita a los estudiantes alcanzar los niveles académicos de Ingeniería Técnica.
- IV. Desarrollar estudios o proyectos en las áreas de su competencia, que se traduzcan en aportaciones concretas que contribuyan al mejoramiento y mayor eficiencia de la producción de bienes y servicios y a la elevación de la calidad debida de la comunidad.
- V. Desarrollar programas de apoyo técnico en beneficio de la comunidad;
- VI. Promover la cultura científica y tecnológica.



UTZIN

VII. Realizar funciones de vinculación con los sectores público, privado, y social, para contribuir al desarrollo tecnológico y social de la comunidad.

c) Ejercicio Fiscal:

Del 1 enero al 31 de diciembre 2023.

d) Régimen Jurídico:

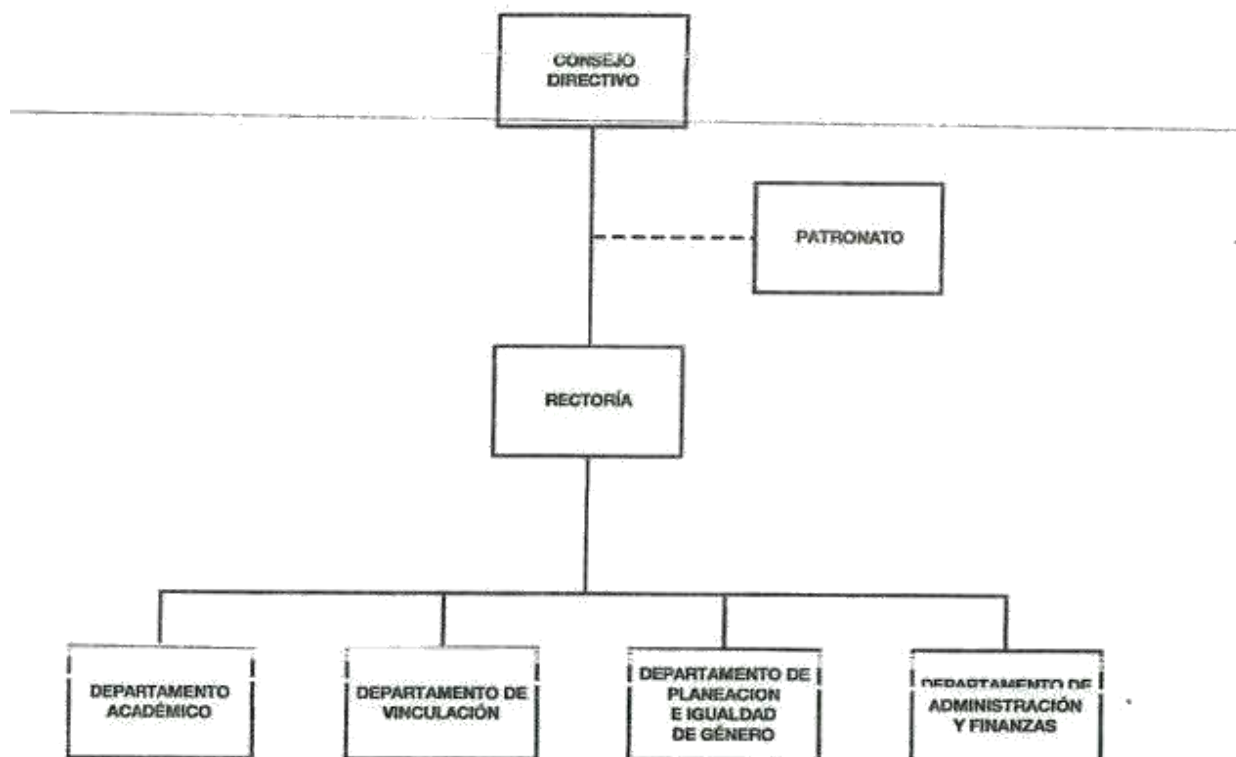
Organismo público descentralizado del Poder Ejecutivo del Estado de México, mediante decreto publicado en la Gaceta de Gobierno del 10 de diciembre de 2013, con personalidad jurídica y patrimonio propio.

e) Consideraciones Fiscales del Ente:

Declaración y pago provisional mensual de retenciones del Impuesto Sobre la Renta (ISR) por sueldos y salarios.

f) Estructura Orgánica Básica

UNIVERSIDAD TECNOLÓGICA DE ZINACANTEPEC
ORGANIGRAMA



g) Fideicomisos

No existe ningún fideicomiso que dependa de la estructura jurídica del instituto.

5. BASES DE PREPARACIÓN DE LOS ESTADOS FINANCIEROS

En el mes de diciembre de 2008, fue aprobada la Ley General de Contabilidad Gubernamental (Ley de Contabilidad); la aplicación de la Ley de Contabilidad contempla la armonización de los sistemas contables y presupuesto del sector gubernamental en México, siendo de observancia obligatoria para los poderes Ejecutivo, Legislativo y Judicial de la Federación, entidades federativas; los Ayuntamientos de los Municipios; los órganos político-administrativos de las demarcaciones territoriales del Distrito Federal; las Entidades de la Administración Pública Paraestatal, ya sean federales, estatales o municipales y los Órganos autónomos federales y estatales.

El objeto primordial de esta Ley de Contabilidad es contribuir a medir la eficacia, economía y eficiencia del gasto e ingresos públicos, así como la administración de la deuda pública. Con la finalidad de coadyuvar al proceso de armonización contable, la propia Ley contempló la creación del Consejo Nacional de Armonización Contable.

Emitir las normas contables y lineamientos para la generación de información financiera que aplicarán los entes públicos.

Entre los cambios más importantes previstos en la Ley General de Contabilidad Gubernamental se encuentran:

- a) Creación de un sistema que aporte información contable, financiera y presupuestal desde el momento mismo en que se planean los presupuestos y programas.
- b) Control y resguardo de los bienes (muebles e inmuebles) que conforman el patrimonio de la Entidad (contabilidad patrimonial).
- c) Registro contable con base en devengado; es decir, el registro financiero y presupuestal de los compromisos y derechos de acuerdo con las normas y metodología existentes para determinar los momentos contables de los ingresos y egresos definidos por el CONAC.
- d) Obligación de llevar un reporte y registro de los avances de obra.

Los Estados Financieros que se acompañan y sus notas complementarias, han sido preparados y se presentan de acuerdo con el Manual Único de Contabilidad Gubernamental para las Dependencias y Entidades Públicas del Gobierno y Municipios del Estado de México (MUCG) (Vigésima edición) 2023, publicado en la Gaceta del Gobierno el 07 de marzo 2023, las reglas contables establecidas en el Manual Único de Contabilidad Gubernamental para las Dependencias y Entidades Públicas del Gobierno y Municipios del Estado de México cumple con los preceptos establecidos en el Código Financiero del Estado de México y Municipios.

Su objetivo es proporcionar elementos necesarios que permitan contabilizar sus operaciones, lo que otorga consistencia a la presentación de los resultados del ejercicio y facilita su interpretación, proporcionando las bases para consolidar criterios uniformes y homogéneos en la información.

Postulados Básicos de Contabilidad Gubernamental

Los postulados básicos permiten la identificación, el análisis, la interpretación, la captación, el procesamiento y el reconocimiento de las transacciones, transformaciones internas y otros eventos que afectan el ente público.



UTZIN

Los postulados sustentan de manera técnica el registro de las operaciones, la elaboración y presentación de los estados financieros; basados en su razonamiento, eficiencia demostrada, respaldo en legislación especializada y aplicación de la Ley General de Contabilidad Gubernamental, con la finalidad de uniformar los métodos, procedimientos y prácticas contables.

Las cifras presentadas al 31 de diciembre de 2023 se rigen bajo los Postulados Básicos de Contabilidad Gubernamental emitidos en el Manual Único de Contabilidad Gubernamental para las Dependencias y Entidades Públicas del Gobierno y Municipios del Estado de México para dicho ejercicio.

Reconocimiento de los Efectos de la Inflación en la Información Financiera.

La Entidad conforme al Manual Único de Contabilidad Gubernamental para las Dependencias y Entidades Públicas del Gobierno y Municipios del Estado de México, publicado en Gaceta de Gobierno, no realiza el procedimiento de reevaluación de los estados financieros mientras la economía no se encuentre en un entorno inflacionario, ya que esto ocurrirá cuando la inflación sea igual o mayor que el 26% acumulado durante los tres ejercicios anuales anteriores.

6. POLITICAS DE CONTABILIDAD SIGNIFICATIVA

La Universidad Tecnológica de Zinacantepec (UTZIN) lleva a cabo el registro de sus operaciones diarias a través del Sistema Integral de Contabilidad el cual se apega a los lineamientos establecidos en el Manual Único de Contabilidad Gubernamental para las Dependencias y Entidades Públicas de Gobierno y Municipios del Estado de México, en cuanto a las normas contables gubernamentales que cumplan con los preceptos establecidos en el Código Financiero del Estado de México y a lo dispuesto en la Ley General de Contabilidad Gubernamental.

La Universidad Tecnológica de Zinacantepec (UTZIN), se apega en todo momento a las políticas establecidas en el Manual Único de Contabilidad Gubernamental.

a) Inversiones

El efectivo se integra por depósitos a la vista en cuentas bancarias abiertas para la captación de los recursos provenientes de su objeto y para el pago de deudas contraídas por el desarrollo de sus actividades.

b) Bienes muebles

Estos activos se registran a su valor de adquisición (costo histórico).

En todos los casos se deberán incluir los gastos y costos relacionados con su adquisición, así como el impuesto al valor agregado excepto cuando se trate de organismos sujetos a un régimen fiscal distinto al de no contribuyentes.

c) Reconocimiento de ingresos y egresos

Las Transferencias, Asignaciones y Subsidios, deberán ser reconocidos en el ingreso hasta la recepción de los recursos en sus cuentas bancarias, afectando en ese momento la cuenta de resultados y los momentos contables del ingreso Devengado y Recaudado.

Los egresos se reconocen de acuerdo con las reglas de devengo contable.

d) Cuentas de orden presupuestales de ingresos y egresos

Con el propósito de contar con herramientas de control que permitan identificar los registros por ingresos y egresos de una Entidad con el ejercicio presupuestal, la Contaduría General Gubernamental de común acuerdo con el Órgano Técnico de Fiscalización del Poder Legislativo y los Municipios, optaron por incluir en el catálogo de cuentas, dentro del grupo de cuentas de orden, las cuentas presupuestales de ingresos y egresos.

UTZIN

Derivado de lo anterior, se debe registrar contable y presupuestalmente durante el ejercicio fiscal, en forma simultánea, tanto la ejecución del presupuesto de egresos como de la Ley de Ingresos.

e) Régimen Fiscal

El régimen fiscal para las entidades públicas es el correspondiente a personas morales con fines no lucrativos y sus obligaciones fiscales se determinan conforme al objetivo y funciones asignadas en la Constitución Política del Estado Libre y Soberano de México, en la Ley que les da origen o en su Decreto de Creación, salvo los casos en que se realicen actividades distintas a la prestación de servicios públicos.

f) Indemnizaciones, compensaciones por retiro y primas de antigüedad

Las entidades públicas no deben registrar ninguna provisión para contingencias por las eventuales indemnizaciones y compensaciones que tenga que pagar a su personal, incluso a favor de terceros, en caso de despidos injustificados así resueltos por los Tribunales correspondientes o cualquier otra derivada de las relaciones laborales, pues consistentemente las deberán reconocer en el ejercicio en que se paguen, debido a que es en ese momento cuando se afecta el presupuesto de egresos del ejercicio.

g) Provisiones

Considerando que todo gasto debe estar previsto en el Presupuesto de Egresos autorizado para cada ejercicio fiscal, es improcedente la creación de cualquier tipo de provisión, como las provisiones para faltantes en inventarios y cuentas incobrables, entre otras; con excepción de aquellos organismos que por su actividad tengan mercancías de fácil acceso con público en general, quienes deberán realizar una provisión contable de acuerdo al porcentaje estimado de pérdidas por robo o mermas, o bien por la atención médica a pacientes no derechohabientes.

7. POSICIÓN EN MONEDA EXTRANJERA Y PROTECCIÓN POR RIESGO CAMBIARIO

El organismo no realiza ningún tipo de transacción o registro en moneda extranjera.

8. REPORTE ANALÍTICO DEL ACTIVO

Debe mostrar la siguiente información:

Vida útil o porcentajes de depreciación. La depreciación se calcula mediante el método de línea recta a partir del mes siguiente de adquisición aplicando las tasas aprobadas en el Manual Único de Contabilidad Gubernamental para las Dependencias y Entidades Públicas del Gobierno y Municipios del Estado de México.

Durante el ejercicio 2023, no existieron cambios en los porcentajes de depreciación o valor residual de los activos.

Los activos se registran en base a las políticas de registro establecidas en el Manual Único de Contabilidad Gubernamental, mismos que son reflejados y registrados en el Programa SICOPA--WEB, en el cual se da a conocer las características, fecha y monto de adquisición, y la persona encargada del resguardo.



UTZIN

Concepto	2023
Mobiliario y Equipo de Administración	11,000.7
Mobiliario y Equipo Educativo y Recreativo	1,968.4
Equipo e Instrumental Médico y de Laboratorio	7,574.7
Vehículos y Equipo de Transporte	773.1
Maquinaria Otros Equipos y Herramientas	11,130.7
Total Bienes Muebles	32,447.6

Depreciación Acumulada

Concepto	2023
Vehículos	922.4
Equipo de Cómputo	6,244.4
Mobiliario y Equipo de Oficina	427.8
Edificios	11,371.4
Maquinaria y Equipo	5,091.5
Equipo Instrumental, Médico y de Laboratorio	1,781.3
Mobiliario Externo	144.4
Total de Depreciación Acumulada	25,983.2

9. FIDEICOMISOS, MANDATOS Y ANÁLOGOS

El Organismo no cuenta con fideicomisos, mandatos y análogos a la fecha de preparación de los presentes estados financieros.

10. REPORTE DE RECAUDACIÓN

La Universidad Tecnológica de Zinacantepec, realiza la gestión para la liberación de recursos de acuerdo con el presupuesto calendarizado del ejercicio, cuenta con la liberación de recursos estatales, federales y la recaudación de recursos propios por la prestación de los servicios que ofrece, mismos que se van liberando mes a mes para las operaciones del Organismo.

Concepto	2023
Subsidio Estatal	14,219.3
Subsidio Federal	7,059.8
Transferencias, Asignaciones, Subsidios, Subvenciones, Pensiones y Jubilaciones	21,279.1

UTZIN

Concepto	2023
Productos	29.4
Total Otros Ingresos y Beneficios	29.4

11. INFORMACIÓN SOBRE LA DEUDA Y EL REPORTE ANALÍTICO DE LA DEUDA

Al 31 de diciembre de 2023 y 31 de diciembre de 2022 el Organismo no adquirió ningún tipo de deuda.

12. CALIFICACIONES OTORGADAS

Al 31 de diciembre de 2023 y 2022, el Organismo no estuvo sujeto a ninguna valoración o calificación crediticia.

13. PROCESO DE MEJORA

No Aplica.

14. INFORMACIÓN POR SEGMENTOS

No Aplica.

15. EVENTOS POSTERIORES AL CIERRE

No aplica.

16. PARTES RELACIONADAS

La Universidad Tecnológica de Zinacantepec (UTZIN), no cuenta con partes relacionadas que pudieran ejercer influencia significativa sobre la toma de decisiones financieras y operativas.

17. RESPONSABILIDAD SOBRE LA PRESENTACIÓN RAZONABLE DE LOS ESTADOS FINANCIEROS

“Bajo protesta de decir verdad declaramos que los Estados Financieros y sus notas son razonablemente correctas y son responsabilidad el emisor.”

El despacho Segura y Sánchez Contadores y Auditores, S.C dictaminó los Estados Financieros de la Universidad Tecnológica de Zinacantepec, al 31 de diciembre de 2023, informando que se presentan razonablemente, en todos los aspectos materiales, la Situación Financiera de la UTZIN.



UTZIN



INFORMACIÓN PRESUPUESTARIA



UTZIN



UTZIN

Universidad Tecnológica de Zinacantepec Ingresos y Egresos Del 1 de Enero al 31 de Diciembre de 2023 (Miles de Pesos)												
C O N C E P T O	AUTORIZADO	%	AMPLIACIÓN	REDUCCIÓN	AUTORIZADO FINAL	%	PRESUPUESTO EJERCIDO	%	VARIACIÓN INICIAL	%	VARIACIÓN MODIFICADO	%
INGRESOS:	21,518.0	100.0	4,618.9	5,564.8	20,572.1	100.0	21,518.9	100.0	.9		-946.8	-4.6
Superávit Ejercicio Anterior												
Ordinarios	21,518.0	100.0	4,370.6	5,564.8	20,323.8	98.8	21,308.5	99.0	-209.5	-1.0	-984.7	-4.8
Estatales	21,518.0	100.0	4,370.6	5,564.8	20,323.8	98.8	21,308.5	99.0	-209.5	-1.0	-984.7	-4.8
- Tributarios												
Impuestos sobre Erogaciones												
Impuestos sobre Tenencia												
Otros Impuestos y Accesorios												
- No Tributarios							29.4		29.4		-29.4	
Derechos												
Sector Central												
Organismos Auxiliares												
Aportaciones de Mejoras												
Productos							29.4		29.4		-29.4	
Aprovechamientos												
Ingresos Financieros												
Aportaciones y Cuotas de Seguridad Social												
Ingreso por Venta de Bienes y Servicios	5,352.4	24.9		5,170.1	182.3	.9			-5,352.4	-100.0	182.3	100.0
Transferencias, Asignaciones, Subsidio y Otras Ayu	16,165.6	75.1	4,370.6	394.7	20,141.5	97.9	21,279.1	98.9	5,113.5	31.6	-1,137.6	-5.6
Federales												
Participaciones Federales												
Fondos de Aportaciones Ramo 33												
Otros Apoyos Federales												
Extraordinarios			248.3		248.3	1.2	210.4	1.0	210.4		37.9	15.3
Generación de ADEFAS			248.3		248.3	1.2	210.4	1.0	210.4		37.9	15.3
Financiamientos												
EGRESOS:	21,518.0	100.0	8,543.9	9,489.8	20,572.1	100.0	19,330.7	100.0	2,187.3	10.2	1,241.4	6.0
Poderes Legislativo y Judicial												
Poder Legislativo												
Poder Judicial												
Gasto Total de Poder Ejecutivo	21,518.0	100.0	8,543.9	9,489.8	20,572.1	100.0	19,330.7	100.0	2,187.3	10.2	1,241.4	6.0
Gasto Programable:	21,518.0	100.0	8,295.6	9,489.8	20,323.8	98.8	19,082.4	98.7	2,435.6	11.3	1,241.4	6.1
Gasto Corriente	20,960.0	97.4	8,208.0	9,067.9	20,100.1	97.7	18,928.2	97.9	2,031.8	9.7	1,171.9	5.8
Servicios Personales	11,626.0	54.0	5,297.4	5,205.3	11,718.1	57.0	11,284.8	58.4	341.2	2.9	433.3	3.7
Gasto Operativo	9,334.0	43.4	2,910.6	3,862.6	8,382.0	40.7	7,643.4	39.5	1,690.6	18.1	738.6	8.8
- Materiales y Suministros	2,278.9	10.6	473.7	788.2	1,964.4	9.5	1,695.5	8.8	583.4	25.6	268.9	13.7
- Servicios Generales	7,055.1	32.8	2,436.9	3,074.4	6,417.6	31.2	5,947.9	30.8	1,107.2	15.7	469.7	7.3
Transferencias	558.0	2.6	87.6	421.9	223.7	1.1	154.2	.8	403.8	72.4	69.5	31.1
- Organismos Autónomos												
- Subsidios y Apoyos	558.0	2.6	87.6	421.9	223.7	1.1	154.2	.8	403.8	72.4	69.5	31.1
Inversión Pública												
- Bienes Muebles e Inmuebles												
- Obra Pública												
- Inversión Financiera												
Gasto no Programable			248.3		248.3	1.2	248.3	1.3	-248.3			
Transferencias a Municipios												
- Participaciones												
- Aportaciones del Ramo 33												
- Convenios												
Deuda Pública			248.3		248.3	1.2	248.3	1.3	-248.3			
- Costo Financiero de la Deuda												
- Amortizaciones												
- Pago de ADEFAS			248.3		248.3	1.2	248.3	1.3	-248.3			
Superávit(+)/ Déficit (-)			-3,925.0	-3,925.0			2,188.2	11.3	-2,188.2		-2,188.2	
% de los Ingresos							10.2					



UTZIN

Universidad Tecnológica de Zinacantepec
Indicadores de Postura Fiscal
Del 1 de Enero al 31 de Diciembre de 2023
(Miles de Pesos)

Concepto	Estimado	Devengado	Pagado
I. Ingresos Presupuestarios (I=1+2)	21,518.0	21,518.9	21,518.9
1. Ingresos del Gobierno de la Entidad Federativa	0.0	0.0	0.0
2. Ingresos del Sector Paraestatal	21,518.0	21,518.9	21,518.9
II. Egresos Presupuestarios (II=3+4)	21,518.0	19,330.7	19,330.7
3. Egresos del Gobierno de la Entidad Federativa	0.0	0.0	0.0
4. Egresos del Sector Paraestatal	21,518.0	19,330.7	19,330.7
III. Balance Presupuestario (Superávit o Déficit) (III = I - II)	0.0	2,188.2	2,188.2

Concepto	Estimado	Devengado	Pagado
III. Balance presupuestario (Superávit o Déficit)	0.0	2,188.2	2,188.2
IV. Intereses, Comisiones y Gastos de la Deuda	0.0	0.0	0.0
V. Balance Primario (Superávit o Déficit) (V= III - IV)	0.0	2,188.2	2,188.2

Concepto	Estimado	Devengado	Pagado
A. Financiamiento	0.0	0.0	0.0
B. Amortización de la deuda	0.0	0.0	0.0
C. Endeudamiento ó desendeudamiento (C = A - B)	0.0	0.0	0.0



UTZIN

Universidad Tecnológica de Zinacantepec
Estado Analfítico de Ingresos
Del 1 de Enero al 31 de Diciembre de 2023
(Miles de Pesos)

Rubro de Ingresos	Ingreso					Diferencia (6= 5 - 1)
	Estimado	Ampliaciones y Reducciones	Modificado	Devengado	Recaudado	
	(1)	(2)	(3= 1 + 2)	(4)	(5)	
Impuestos			.0			.0
Cuotas y Aportaciones de Seguridad Social			.0			.0
Contribuciones de Mejoras			.0			.0
Derechos			.0			.0
Productos			.0	29.4	29.4	29.4
Aprovechamientos			.0	.0	.0	.0
Ingresos por Ventas de Bienes, Prestación de Servicios y Otros Ingresos	5,352.4	-5,170.1	182.3			-5,352.4
Participaciones, Aportaciones, Convenios, Incentivos Derivados de la Colaboración Fiscal y Fondos Distintos de Aportaciones			.0			.0
Transferencias, Asignaciones, Subsidios y Subvenciones, y Pensiones y Jubilaciones	16,165.6	3,975.9	20,141.5	21,279.1	21,279.1	5,113.5
Ingresos Derivados de Financiamientos		248.3	248.3	210.4	210.4	210.4
Total	21,518.0	-945.9	20,572.1	21,518.9	21,518.9	.9
				Ingresos excedentes ¹		

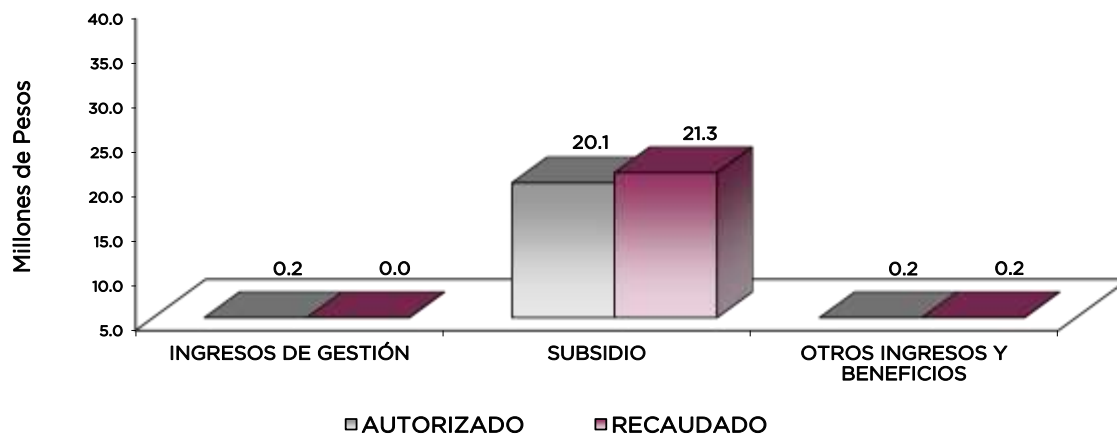
Estado Analfítico de Ingresos Por Fuente de Financiamiento	Ingreso					Diferencia (6= 5 - 1)
	Estimado	Ampliaciones y Reducciones	Modificado	Devengado	Recaudado	
	(1)	(2)	(3= 1 + 2)	(4)	(5)	
Ingresos del Poder Ejecutivo Federal o Estatal y de los Municipios	.0	.0	.0	.0	.0	.0
Impuestos			.0			.0
Cuotas y Aportaciones de Seguridad Social			.0			.0
Contribuciones de Mejoras			.0			.0
Derechos	.0	.0	.0	.0	.0	.0
Productos			.0			.0
Aprovechamientos			.0			.0
Participaciones, Aportaciones, Convenios, Incentivos Derivados de la Colaboración Fiscal y Fondos Distintos de Aportaciones			.0			.0
Transferencias, Asignaciones, Subsidios y Subvenciones, y Pensiones y Jubilaciones			.0			.0
Ingresos de los Entes Públicos de los Poderes Legislativo y Judicial, de los Organos Autónomos y del Sector Paraestatal o Paramunicipal, así como de las Empresas Productivas del Estado	21,518.0	-1,194.2	20,323.8	21,308.5	21,308.5	-209.5
Cuotas y Aportaciones de Seguridad Social	.0	.0	.0	.0	.0	.0
Productos	.0	.0	.0	29.4	29.4	29.4
Ingresos por Venta de Bienes, Prestación de Servicios y Otros Ingresos	5,352.4	-5,170.1	182.3	.0	.0	-5,352.4
Transferencias, Asignaciones, Subsidios y Subvenciones, y Pensiones y Jubilaciones	16,165.6	3,975.9	20,141.5	21,279.1	21,279.1	5,113.5
Ingresos Derivados de Financiamiento	.0	248.3	248.3	210.4	210.4	210.4
Ingresos Derivados de Financiamientos	.0	248.3	248.3	210.4	210.4	210.4
Total	21,518.0	-945.9	20,572.1	21,518.9	21,518.9	.9
				Ingresos excedentes ¹		



UTZIN

Universidad Tecnológica de Zinacantepec
INGRESOS
(Miles de Pesos)

INGRESOS	AUTORIZADO	PRESUPUESTO 2023			RECAUDADO	VARIACIÓN	
		ASIGNACIONES Y/O AMPLIACIONES	REDUCCIONES Y/O DISMINUCIONES	TOTAL AUTORIZADO		IMPORTE	%
INGRESOS DE GESTIÓN	5,352.4		5,170.1	182.3		182.3	100.0
Ingresos por Venta de Bienes y Servicios	5,352.4		5,170.1	182.3		182.3	100.0
PARTICIPACIONES, APORTACIONES, TRANSFERENCIAS, ASIGNACIONES, SUBSIDIOS Y OTRAS AYUDAS	16,165.6	4,370.6	394.7	20,141.5	21,279.1	-1,137.6	-5.6
Subsidio	16,165.6	4,370.6	394.7	20,141.5	21,279.1	-1,137.6	-5.6
OTROS INGRESOS Y BENEFICIOS		248.3		248.3	239.8	8.5	3.4
Productos					29.4	-29.4	
Pasivos que se Generen como Resultado de Erogaciones que se Devengan en el Ejercicio Fiscal pero que queden Pendientes de Liquidar al Cierre del Mismo		248.3		248.3	210.4	37.9	15.3
T O T A L	21,518.0	4,618.9	5,564.8	20,572.1	21,518.9	-946.8	97.8



NOTAS AL PRESUPUESTO DE INGRESOS

INGRESOS

Se previó recaudar ingresos por 21 millones 518 mil pesos, posteriormente se autorizaron ampliaciones y cancelaciones netas de menos por 945.9 miles de pesos, determinando un presupuesto autorizado por 20 millones 572.1 miles de pesos, de los cuales se recaudaron ingresos por 21 millones 518.9 miles de pesos, obteniendo una variación de más por 946.8 miles de pesos, lo que representó el 97.8 por ciento respecto al monto autorizado.

INGRESOS DE GESTIÓN

Ingresos por Venta de Bienes y Servicios

Inicialmente se previó recaudar ingresos por 5 millones 352.4 miles de pesos, los cuales son registrados en subsidio estatal cumpliendo con el convenio de colaboración administrativa para su recaudación de los ingresos percibidos por las Entidades Públicas posteriormente se autorizaron cancelaciones por 5 millones 170.1 miles de pesos, determinando un presupuesto autorizado de 182.3 miles de pesos.

PARTICIPACIONES, APORTACIONES, TRANSFERENCIAS, ASIGNACIONES, SUBSIDIOS Y OTRAS AYUDAS

Subsidio

Inicialmente se previó recaudar 16 millones 165.6 miles de pesos, posteriormente se autorizaron ampliaciones y cancelaciones por 3 millones 975.9 miles de pesos, determinando un presupuesto autorizado de 20 millones 141.5 miles de pesos, de los cuales se recaudaron 21 millones 279.1 miles de pesos, obteniendo una variación de más por un millón 137.6 miles de pesos, lo que representó el 5.6 por ciento respecto al monto autorizado.

OTROS INGRESOS Y BENEFICIOS

Se recaudaron 239.8 miles de pesos, de los cuales corresponden principalmente a Pasivos que se Generan como Resultado de Erogaciones que se Devengan en el Ejercicio Fiscal pero que quedan Pendientes de Liquidar al cierre del mismo.



UTZIN

Universidad Tecnológica de Zinacantepec
Estado Análítico del Ejercicio del Presupuesto de Egresos
Clasificación por Objeto del Gasto (Capítulo y Concepto)
Del 1 de Enero al 31 de Diciembre de 2023
(Miles de Pesos)

Concepto	Egresos					Subejercicio
	Aprobado	Ampliaciones/ (Reducciones)	Modificado	Devengado	Pagado	
	1	2	3 = (1 + 2)	4	5	6 = (3 - 4)
Servicios Personales	11,626.0	92.1	11,718.1	11,284.8	11,284.8	433.3
Remuneraciones al Personal de Carácter Permanente	7,335.9	-687.7	6,648.2	6,639.1	6,639.1	9.1
Remuneraciones al Personal de Carácter Transitorio	1,012.4	-1,012.4	.0	.0	.0	.0
Remuneraciones Adicionales y Especiales	1,244.6	1,002.1	2,246.7	2,243.3	2,243.3	3.4
Seguridad Social	1,421.9	616.5	2,038.4	1,713.6	1,713.6	324.8
Otras Prestaciones Sociales y Económicas	611.2	148.2	759.4	663.4	663.4	96.0
Previsiones	.0	.0	.0	.0	.0	.0
Pago de Estímulos a Servidores Públicos	.0	25.4	25.4	25.4	25.4	.0
Materiales y Suministros	2,278.9	-314.5	1,964.4	1,695.5	1,695.5	268.9
Materiales de Administración, Emisión de Documentos y Artículos Oficiales	1,341.1	-196.8	1,144.3	915.7	915.7	228.6
Alimentos y Utensilios	50.6	2.9	53.5	53.5	53.5	.0
Materias Primas y Materiales de Producción y Comercialización	.0	11.2	11.2	11.2	11.2	.0
Materiales y Artículos de Construcción y de Reparación	345.7	-109.2	236.5	233.2	233.2	3.3
Productos Químicos, Farmacéuticos y de Laboratorio	247.0	-77.6	169.4	169.3	169.3	.1
Combustibles, Lubrificantes y Aditivos	231.2	-115.5	115.7	81.0	81.0	34.7
Vestuario, Blancos, Prendas de Protección y Artículos Deportivos	.0	18.1	18.1	18.1	18.1	.0
Materiales y Suministros Para Seguridad	.0	.0	.0	.0	.0	.0
Herramientas, Refacciones y Accesorios Menores	63.3	152.4	215.7	213.5	213.5	2.2
Servicios Generales	7,055.1	-637.5	6,417.6	5,947.9	5,947.9	469.7
Servicios Básicos	725.1	-29.8	695.3	617.7	617.7	77.6
Servicios de Arrendamiento	.0	6.3	6.3	6.3	6.3	.0
Servicios Profesionales, Científicos, Técnicos y Otros Servicios	2,349.2	84.0	2,433.2	2,183.7	2,183.7	249.5
Servicios Financieros, Bancarios y Comerciales	848.2	-389.8	458.4	432.8	432.8	25.6
Servicios de Instalación, Reparación, Mantenimiento y Conservación	2,452.0	-571.6	1,880.4	1,792.5	1,792.5	87.9
Servicios de Comunicación Social y Publicidad	114.6	-36.5	78.1	78.1	78.1	.0
Servicios de Tránsito y Viáticos	.0	80.0	80.0	79.7	79.7	.3
Servicios Oficiales	.0	.0	.0	.0	.0	.0
Otros Servicios Generales	566.0	219.9	785.9	757.1	757.1	28.8
Transferencias, Asignaciones, Subsidios y Otras Ayudas	558.0	-334.3	223.7	154.2	154.2	69.5
Transferencias Internas y Asignaciones al Sector Público	.0	.0	.0	.0	.0	.0
Transferencias al Resto del Sector Público	.0	.0	.0	.0	.0	.0
Subsidios y Subvenciones	.0	.0	.0	.0	.0	.0
Ayudas Sociales	558.0	-334.3	223.7	154.2	154.2	69.5
Pensiones y Jubilaciones	.0	.0	.0	.0	.0	.0
Transferencias a Fideicomisos, Mandatos y Otros Análogos	.0	.0	.0	.0	.0	.0
Transferencias a la Seguridad Social	.0	.0	.0	.0	.0	.0
Donativos	.0	.0	.0	.0	.0	.0
Transferencias al Exterior	.0	.0	.0	.0	.0	.0
Bienes Muebles, Inmuebles e Intangibles	.0	.0	.0	.0	.0	.0
Mobiliario y Equipo de Administración	.0	.0	.0	.0	.0	.0
Mobiliario y Equipo Educativo y Recreativo	.0	.0	.0	.0	.0	.0
Equipo e Instrumental Médico y de Laboratorio	.0	.0	.0	.0	.0	.0
Vehículos y Equipo de Transporte	.0	.0	.0	.0	.0	.0
Equipo de Defensa y Seguridad	.0	.0	.0	.0	.0	.0
Maquinaria, Otros Equipos y Herramientas	.0	.0	.0	.0	.0	.0
Activos Biológicos	.0	.0	.0	.0	.0	.0
Bienes Inmuebles	.0	.0	.0	.0	.0	.0
Activos Intangibles	.0	.0	.0	.0	.0	.0
Inversión Pública	.0	.0	.0	.0	.0	.0
Obra Pública en Bienes de Dominio Público	.0	.0	.0	.0	.0	.0
Obra Pública en Bienes Propios	.0	.0	.0	.0	.0	.0
Proyectos Productivos y Acciones de Fomento	.0	.0	.0	.0	.0	.0
Inversiones Financieras y Otras Provisiones	.0	.0	.0	.0	.0	.0
Inversiones Para el Fomento de Actividades Productivas	.0	.0	.0	.0	.0	.0
Acciones y Participaciones de Capital	.0	.0	.0	.0	.0	.0
Compra de Títulos y Valores	.0	.0	.0	.0	.0	.0
Concesión de Préstamos	.0	.0	.0	.0	.0	.0
Inversiones en Fideicomisos, Mandatos y Otros Análogos	.0	.0	.0	.0	.0	.0
Otras Inversiones Financieras	.0	.0	.0	.0	.0	.0
Provisiones para Contingencias y Otras Erogaciones Especiales	.0	.0	.0	.0	.0	.0
Participaciones y Aportaciones	.0	.0	.0	.0	.0	.0
Participaciones	.0	.0	.0	.0	.0	.0
Aportaciones	.0	.0	.0	.0	.0	.0
Convenios	.0	.0	.0	.0	.0	.0
Deuda Pública	.0	248.3	248.3	248.3	248.3	.0
Amortización de la Deuda Pública	.0	.0	.0	.0	.0	.0
Intereses de la Deuda Pública	.0	.0	.0	.0	.0	.0
Comisiones de la Deuda Pública	.0	.0	.0	.0	.0	.0
Gastos de la Deuda Pública	.0	.0	.0	.0	.0	.0
Costo por Coberturas	.0	.0	.0	.0	.0	.0
Apoyos Financieros	.0	.0	.0	.0	.0	.0
Adeudos de Ejercicios Fiscales Anteriores	.0	248.3	248.3	248.3	248.3	.0
Total del Gasto	21,518.0	-945.9	20,572.1	19,330.7	19,330.7	1,241.4



UTZIN

Universidad Tecnológica de Zinacantepec
Estado Analítico del Ejercicio del Presupuesto de Egresos
Clasificación Económica (por Tipo de Gasto)
Del 1 de Enero al 31 de Diciembre de 2023
(Miles de Pesos)

Concepto	Egresos					Subejercicio
	Aprobado	Ampliaciones/ (Reducciones)	Modificado	Devengado	Pagado	
	1	2	3 = (1 + 2)	4	5	
Gasto Corriente	21,518.0	- 1,194.2	20,323.8	19,082.4	19,082.4	1,241.4
Gasto de Capital						
Amortización de la Deuda y Disminución de Pasivos		248.3	248.3	248.3	248.3	
Pensiones y Jubilaciones						
Participaciones						
Total del Gasto	21,518.0	- 945.9	20,572.1	19,330.7	19,330.7	1,241.4

Universidad Tecnológica de Zinacantepec
Estado Analítico del Ejercicio del Presupuesto de Egresos
Clasificación Administrativa
Del 1 de Enero al 31 de Diciembre de 2023
(Miles de Pesos)

Concepto	Egresos					Subejercicio
	Aprobado	Ampliaciones/ (Reducciones)	Modificado	Devengado	Pagado	
	1	2	3 = (1 + 2)	4	5	
Entidades Paraestatales y Fideicomisos No Empresariales y No Financieros	21,518.0	- 945.9	20,572.1	19,330.7	19,330.7	1,241.4
Instituciones Públicas de Seguridad Social						
Entidades Paraestatales Empresariales No Financieras con Participación Estatal Mayoritaria						
Fideicomisos Empresariales No Financieros con Participación Estatal Mayoritaria						
Entidades Paraestatales Empresariales Financieras Monetarias con Participación Estatal Mayoritaria						
Entidades Paraestatales Empresariales Financieras No Monetarias con Participación Estatal Mayoritaria						
Fideicomisos Financieros Públicos con Participación Estatal Mayoritaria						
Total del Gasto	21,518.0	- 945.9	20,572.1	19,330.7	19,330.7	1,241.4

Universidad Tecnológica de Zinacantepec
Estado Analítico del Ejercicio del Presupuesto de Egresos
Clasificación Administrativa
Del 1 de Enero al 31 de Diciembre de 2023
(Miles de Pesos)

Concepto	Egresos					Subejercicio
	Aprobado	Ampliaciones/ (Reducciones)	Modificado	Devengado	Pagado	
	1	2	3 = (1 + 2)	4	5	
228C36000000000 Universidad Tecnológica de Zinacantepec	21,518.0	- 945.9	20,572.1	19,330.7	19,330.7	1,241.4
Total del Gasto	21,518.0	- 945.9	20,572.1	19,330.7	19,330.7	1,241.4



UTZIN

Universidad Tecnológica de Zinacantepec
Estado Analítico del Ejercicio del Presupuesto de Egresos
Clasificación Administrativa
Del 1 de Enero al 31 de Diciembre de 2023
(Miles de Pesos)

Concepto	Egresos					Subejercicio
	Aprobado	Ampliaciones/ (Reducciones)	Modificado	Devengado	Pagado	
	1	2	3 = (1 + 2)	4	5	
Poder Ejecutivo	21,518.0	-945.9	20,572.1	19,330.7	19,330.7	1,241.4
Poder Legislativo						
Poder Judicial						
Órganos Autónomos						
Total del Gasto	21,518.0	- 945.9	20,572.1	19,330.7	19,330.7	1,241.4

Universidad Tecnológica de Zinacantepec
Estado Analítico del Ejercicio del Presupuesto de Egresos
Clasificación Funcional (Finalidad y Función)
Del 1 de Enero al 31 de Diciembre de 2023
(Miles de Pesos)

Concepto	Egresos					Subejercicio
	Aprobado	Ampliaciones/ (Reducciones)	Modificado	Devengado	Pagado	
	1	2	3 = (1 + 2)	4	5	
Gobierno	-	-	-	-	-	-
Legislación						
Justicia						
Coordinación de la Política de Gobierno						
Relaciones Exteriores						
Asuntos Financieros y Hacendarios						
Seguridad Nacional						
Asuntos de Orden Público y de Seguridad Interior						
Otros Servicios Generales						
Desarrollo Social	21,518.0	- 1,194.2	20,323.8	19,082.4	19,082.4	1,241.4
Protección Ambiental						
Vivienda y Servicios a la Comunidad						
Salud						
Recreación, Cultura y Otras Manifestaciones Sociales						
Educación	21,518.0	- 1,194.2	20,323.8	19,082.4	19,082.4	1,241.4
Protección Social						
Otros Asuntos Sociales						
Desarrollo Económico	-	-	-	-	-	-
Asuntos Económicos, Comerciales y Laborales en General						
Agropecuaria, Silvicultura, Pesca y Caza						
Combustibles y Energía						
Minería, Manufacturas y Construcción						
Transporte						
Comunicaciones						
Turismo						
Ciencia, Tecnología e Innovación						
Otras Industrias y Otros Asuntos Económicos						
Otras no Clasificadas en Funciones Anteriores	-	248.3	248.3	248.3	248.3	-
Transacciones de la Deuda Pública / Costo Financiero de la Deuda						
Transferencias, Participaciones y Aportaciones entre Diferentes Niveles y Órdenes de Gobierno						
Saneamiento del Sistema Financiero						
Adeudos de Ejercicios Fiscales Anteriores		248.3	248.3	248.3	248.3	
Total del Gasto	21,518.0	- 945.9	20,572.1	19,330.7	19,330.7	1,241.4



UTZIN

**Universidad Tecnológica de Zinacantepec
Endeudamiento Neto
Del 1 de Enero al 31 de Diciembre de 2023
(Miles de Pesos)**

Identificación de Crédito o Instrumento	Contratación/Colocación	Amortización	Endeudamiento Neto
	A	B	C = A - B
Créditos Bancarios			
			-
			-
			-
			-
			-
Total Créditos Bancarios	-	-	-
Otros Instrumentos de Deuda			
			-
			-
			-
			-
			-
Total Otros Instrumentos de Deuda	-	-	-
TOTAL	-	-	-

NO APLICA

**Universidad Tecnológica de Zinacantepec
Intereses de la Deuda
Del 1 de Enero al 31 de Diciembre de 2023
(Miles de Pesos)**

Identificación de Crédito o Instrumento	Devengado	Pagado
Créditos Bancarios		
Total de Intereses de Créditos Bancarios	-	-
Otros Instrumentos de Deuda		
Total de Intereses de Otros Instrumentos de Deuda	-	-
TOTAL	-	-

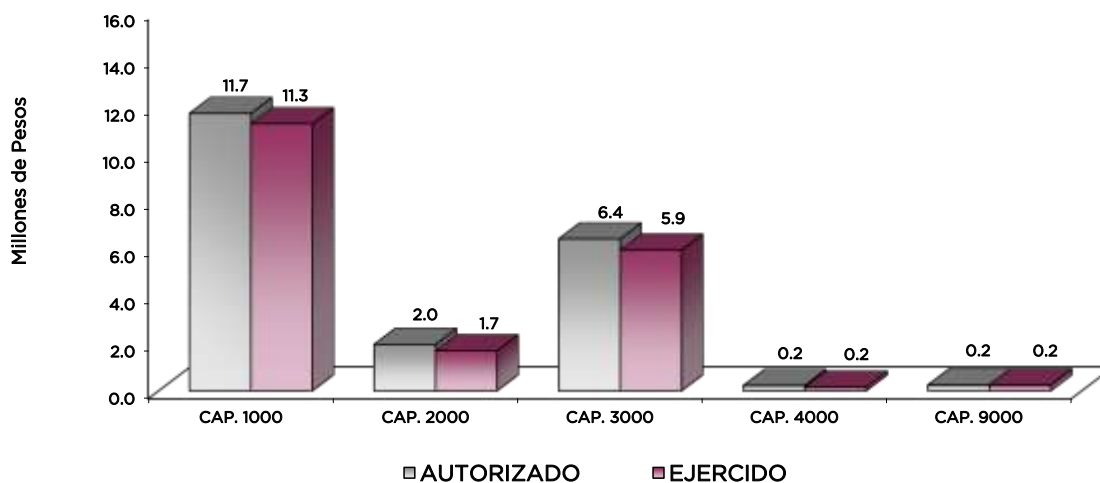
NO APLICA



UTZIN

Universidad Tecnológica de Zinacantepec
EGRESOS POR CAPÍTULO
(Miles de Pesos)

EGRESOS	PRESUPUESTO 2023			TOTAL AUTORIZADO	EJERCIDO	VARIACIÓN	
	AUTORIZADO	ASIGNACIONES Y/O AMPLIACIONES	REDUCCIONES Y/O DISMINUCIONES			IMPORTE	%
Servicios Personales	11,626.0	5,297.4	5,205.3	11,718.1	11,284.8	433.3	3.7
Materiales y Suministros	2,278.9	473.7	788.2	1,964.4	1,695.5	268.9	13.7
Servicios Generales	7,055.1	2,436.9	3,074.4	6,417.6	5,947.9	469.7	7.3
Transferencias, Asignaciones, Subsidios y Otras Ayudas	558.0	87.6	421.9	223.7	154.2	69.5	31.1
Deuda Pública		248.3		248.3	248.3		
T O T A L	21,518.0	8,543.9	9,489.8	20,572.1	19,330.7	1,241.4	6.0



NOTAS AL PRESUPUESTO DE EGRESOS

EGRESOS

Se autorizó un presupuesto por 21 millones 518 mil pesos, posteriormente se autorizaron ampliaciones, cancelaciones y traspasos netos de menos por 945.9 miles de pesos, determinando un presupuesto modificado por 20 millones 572.1 miles de pesos, de los cuales se ejercieron 19 millones 330.7 miles de pesos, obteniendo un subejercido por 1 millón 241.4 miles de pesos, lo que representó el 6 por ciento respecto al monto autorizado.

SERVICIOS PERSONALES

Se tuvo un presupuesto autorizado por 11 millones 626 mil pesos, posteriormente se autorizaron ampliaciones y traspasos netos de más por 92.1 miles de pesos, determinando un presupuesto modificado de 11 millones 718.1 miles de pesos, de los cuales se ejercieron 11 millones 284.8 miles de pesos, obteniendo un subejercido por 433.3 miles de pesos, lo que representó el 3.7 por ciento respecto al monto autorizado.

MATERIALES Y SUMINISTROS

Se tuvo un presupuesto para este capítulo por 2 millones 278.9 miles de pesos, posteriormente se autorizaron cancelaciones y traspasos netos de menos por 314.5 miles de pesos, determinando un presupuesto modificado por 1 millón 964.4 miles pesos, de los cuales se ejercieron un millón 695.5 miles de pesos, obteniendo un subejercido por 268.9 miles de pesos, lo que representó 13.7 por ciento respecto al monto autorizado.

SERVICIOS GENERALES

Se tuvo un presupuesto autorizado de 7 millones 55.1 miles de pesos, posteriormente se autorizaron cancelaciones y traspasos netos de menos por 637.5 miles de pesos, determinando un presupuesto modificado por 6 millones 417.6 miles de pesos, de los cuales se ejercieron 5 millones 947.9 miles de pesos, obteniendo un subejercido por 469.7 miles de pesos, lo que representó 7.3 por ciento respecto al monto autorizado.

TRANSFERENCIAS, ASIGNACIONES, SUBSIDIOS Y OTRAS AYUDAS

Se tuvo un presupuesto autorizado por 558 mil pesos, posteriormente se realizaron traspasos netos de menos por 334.3 miles de pesos, determinando un presupuesto modificado por 223.7 miles de pesos, los cuales se ejercieron 154.2 miles de pesos, obteniendo un subejercido por 69.5 miles de pesos, lo que representó 31.1 por ciento respecto al monto autorizado.

DEUDA PÚBLICA

Se autorizó ampliación por 248.3 miles de pesos, por concepto de Pasivos Derivados de Erogaciones Devengadas y Pendientes de Ejercicios Anteriores de los cuales se ejercieron en su totalidad.



UTZIN

INFORMACIÓN PRESUPUESTAL

Universidad Tecnológica de Zinacantepec
EGRESOS POR OBJETO DEL GASTO
(Miles de Pesos)

CAPÍTULO Y OBJETO DEL GASTO	PRESUPUESTO 2023			TOTAL AUTORIZADO	EJERCIDO	VARIACIÓN
	AUTORIZADO	ASIGNACIONES Y/O AMPLIACIONES	REDUCCIONES Y/O DISMINUCIONES			
SERVICIOS PERSONALES	11,626.0	5,297.4	5,205.3	11,718.1	11,284.8	433.3
Sueldo Base	8,348.2	2,989.1	4,689.3	6,648.0	6,639.1	8.9
Prima Vacacional	307.8	30.4	59.6	278.6	278.6	
Aguinaldo	517.8	602.2	20.9	1,099.1	1,096.1	3.0
Vacaciones no Disfrutadas por Finiquito	13.7		13.6	.1		.1
Compensación por Retabulación	157.9	394.3		552.2	551.8	.4
Gratificación	166.4	22.5		188.9	188.9	
Gratificación por Convenio	81.2	61.2	14.4	128.0	127.9	.1
Aportaciones de Servicio de Salud	487.1	248.9	8.5	727.5	726.6	.9
Aportaciones al Sistema Solidario de Reparto	413.1	329.8	128.8	614.1	539.1	75.0
Aportaciones del Sistema de Capitalización individual	149.5	45.5	20.2	174.8	132.7	42.1
Aportaciones para Financiar los Gastos Generales de Administración del ISSEMYM	116.5	.1	12.6	104.0	63.6	40.4
Aportaciones para Riesgo de Trabajo	137.2	283.7	104.8	316.1	243.0	73.1
Seguros y Fianzas	118.5		16.5	102.0	8.6	93.4
Seguro de Separación Individualizado	241.9	93.7	101.0	234.6	162.6	72.0
Otros Gastos Derivados de Convenio	20.0			20.0		20.0
Viaticos		.5		.5	.5	
Despensa	349.2	170.1	15.1	504.2	500.3	3.9
Reconocimiento a Servidores Públicos		25.4		25.4	25.4	
MATERIALES Y SUMINISTROS	2,278.9	473.7	788.2	1,964.4	1,695.5	268.9
Materiales y Útiles de Oficina	176.8	156.1	13.0	319.9	319.8	.1
Material y Útiles de Imprenta y Reproducción	287.0		26.5	260.5	192.4	68.1
Material Estadístico y Geográfico		4.1		4.1	4.1	
Materiales y Útiles para el Procesamiento en Equipos y Bienes Informáticos	612.3		267.8	344.5	320.5	24.0
Material y Enseres de Limpieza	265.0		53.1	211.9	75.5	136.4
Material para Identificación y Registro		3.5		3.5	3.5	
Productos Alimenticios para Personas	27.3	37.2	22.9	41.6	41.6	
Utensilios para el Servicio de Alimentación	23.3	11.9	23.3	11.9	11.9	
Materias Primas y Materiales de Producción		11.2		11.2	11.2	
Material Eléctrico y Electrónico		8.6		8.6	8.6	
Materiales Complementarios	41.5		41.5			
Material de Señalización	4.2		.8	3.4		3.4
Materiales de Construcción	300.0		76.5	223.5	223.5	
Estructuras y Manufacturas para Todo Tipo de Construcción		1.0		1.0	1.0	
Sustancias Químicas		.9		.9	.9	
Medicinas y Productos Farmacéuticos		7.8		7.8	7.8	
Materiales, Accesorios y Suministros de Laboratorio	246.9	16.7	103.0	160.6	160.6	
Combustibles, Lubricantes y Aditivos	231.3		115.5	115.8	81.0	34.8
Prendas de Seguridad y Protección Personal		11.6		11.6	11.6	
Artículos Deportivos		6.5		6.5	6.5	
Refacciones, Accesorios y Herramientas	.8		.2	.6		.6
Refacciones y Accesorios Menores de Edificios		.3		.3	.3	
Refacciones y Accesorios para Equipo de Cómputo	14.6	4.3	14.6	4.3	4.3	
Refacciones y Accesorios Menores para Equipo de Transporte	1.9	.9	.4	2.4	.9	1.5
Artículos para la Extinción de Incendios		20.0		20.0	20.0	
Otros Enseres	46.0	171.1	29.1	188.0	188.0	



UTZIN

CAPÍTULO Y OBJETO DEL GASTO	PRESUPUESTO 2023				EJERCIDO	VARIACIÓN
	AUTORIZADO	ASIGNACIONES Y/O AMPLIACIONES	REDUCCIONES Y/O DISMINUCIONES	TOTAL AUTORIZADO		
SERVICIOS GENERALES	7,055.1	2,436.9	3,074.4	6,417.6	5,947.9	469.7
Servicio de Energía Eléctrica	329.0	174.5	116.5	387.1	333.8	53.3
Gas	2.2		2.2			
Servicio de Agua	87.8	3.7	35.9	55.6	35.8	19.8
Servicio de Telefonía Convencional	94.9		39.8	55.1	50.7	4.4
Servicios de Acceso a Internet	209.6	6.6	19.8	196.4	196.4	
Servicio Postal y Telegráfico	1.3	.8	1.0	1.1	1.1	
Arrendamiento de Vehículos		104.9	104.8	.1		.1
Arrendamiento de Activos Intangibles		6.3		6.3	6.3	
Asesorías Asociadas a Convenios o Acuerdos	618.8	20.0	272.3	366.5	366.4	.1
Servicios Informáticos		25.0		25.0	25.0	
Capacitación	97.8		18.8	79.0		79.0
Servicios de Apoyo Administrativo y Fotocopiado	30.0		30.0			
Impresiones de Documentos Oficiales para la Prestación de Servicios Públicos, Identificación, Formatos Administrativos y Fiscal		75.3		75.3	75.3	
Servicios de Vigilancia	1,602.7	610.3	325.6	1,887.4	1,716.9	170.5
Servicios Bancarios y Financieros	90.0		53.4	36.6	36.6	
Seguros y Fianzas	758.3	305.5	641.9	421.9	396.2	25.7
Reparación y Mantenimiento de Inmuebles	770.8	104.9	417.2	458.5	458.4	.1
Reparación, Mantenimiento e Instalación de Mobiliario y Equipo de Oficina	20.0	2.4	10.1	12.3	12.3	
Reparación, Instalación y Mantenimiento de Bienes Informáticos Microfilmación y Tecnologías de la Información	329.5	139.2	296.3	172.4	172.4	
Reparación y Mantenimiento para Equipo y Redes de Tele y Radio Transmisión	340.9		282.2	58.7	58.7	
Reparación y Mantenimiento de Vehículos Terrestres, Aéreos y Lacustres	1.2	32.5	2.8	30.9	30.9	
Reparación, Instalación y Mantenimiento de Máquinaria, Equipo Instrumental y Diversos	64.7	8.7	64.7	8.7	8.7	
Servicios de Lavandería, Limpieza e Higiene	860.0	421.5	207.7	1,073.8	986.2	87.6
Servicios de Fumigación	65.0			65.0	65.0	
Publicaciones Oficiales y de Información en General para Difusión	114.6		36.5	78.1	78.1	
Transportación Aérea		6.8		6.8	6.8	
Gastos de Traslado por Vía Terrestre		73.7	.5	73.2	72.9	.3
Otros Impuestos y Derechos	20.3	37.8	26.1	32.0	29.6	2.4
Impuesto sobre Erogaciones por Remuneraciones al Trabajo Personal	184.2	141.5		325.7	299.3	26.4
Gastos de Servicios Menores	1.5	21.7	.7	22.5	22.5	
Subcontratación de Servicios con Terceros	360.0	113.3	67.7	405.6	405.6	
TRANSFERENCIAS, ASIGNACIONES, SUBSIDIOS Y OTRAS AYUDAS	558.0	87.6	421.9	223.7	154.2	69.5
Gastos Relacionados con Actividades Culturales, Deportivas y de Ayuda Extraordinaria	558.0	87.6	421.9	223.7	154.2	69.5
DEUDA PÚBLICA		248.3		248.3	248.3	
Por Ejercicios Anteriores		248.3		248.3	248.3	
T O T A L	21,518.0	8,543.9	9,489.8	20,572.1	19,330.7	1,241.4



UTZIN



INFORMACIÓN PROGRAMÁTICA



UTZIN



UTZIN

Universidad Tecnológica de Zinacantepec
Gasto por Categoría Programática
Del 1 de Enero al 31 de Diciembre de 2023
(Miles de Pesos)

Concepto	Egresos					Subejercicio 6=(3 - 4)
	Aprobado	Ampliaciones/ (Reducciones)	Modificado	Devengado	Pagado	
	1	2	3=(1 + 2)	4	5	
Programas	21,518.0	- 1,194.2	20,323.8	19,082.4	19,082.4	1,241.4
Subsidios: Sector Social y Privado o Entidades Federativas y Municipios	-	-	-	-	-	-
Sujetos a Reglas de Operación			-			-
Otros Subsidios			-			-
Desempeño de las Funciones	21,518.0	- 1,194.2	20,323.8	19,082.4	19,082.4	1,241.4
Prestación de Servicios Públicos	21,518.0	- 1,194.2	20,323.8	19,082.4	19,082.4	1,241.4
Provisión de Bienes Públicos			-			-
Planeación, Seguimiento y Evaluación de Políticas Públicas			-			-
Promoción y Fomento			-			-
Regulación y Supervisión			-			-
Funciones de las Fuerzas Armadas (Únicamente Gobierno Federal)			-			-
Específicos			-			-
Proyectos de Inversión			-			-
Administrativos y de Apoyo	-	-	-	-	-	-
Apoyo al Proceso Presupuestario y para Mejorar la Eficiencia Institucional			-			-
Apoyo a la Función Pública y al Mejoramiento de la Gestión			-			-
Operaciones Ajenas			-			-
Compromisos	-	-	-	-	-	-
Obligaciones de Cumplimiento de Resolución Jurisdiccional			-			-
Desastres Naturales			-			-
Obligaciones	-	-	-	-	-	-
Pensiones y Jubilaciones			-			-
Aportaciones a la Seguridad Social			-			-
Aportaciones a Fondos de Estabilización			-			-
Aportaciones a Fondos de Inversión y Reestructura de Pensiones			-			-
Programa de Gasto Federalizado (Gobierno Federal)	-	-	-	-	-	-
Gasto Federalizado			-			-
Participaciones a Entidades Federativas y Municipios			-			-
Costo Financiero, Deuda o Apoyos a Deudores y Ahorradores de la Banca			-			-
Adeudos de Ejercicios Fiscales Anteriores		248.3	248.3	248.3	248.3	-
Total del Gasto	21,518.0	- 945.9	20,572.1	19,330.7	19,330.7	1,241.4



UTZIN

El Plan de Desarrollo del Estado de México 2017-2023, es la base de la planeación democrática, financiera, económica, social, política, cultural, de protección al ambiente y de aprovechamiento racional de los recursos naturales en nuestra entidad federativa, alineada a los diversos ordenamientos e instrumentos jurídicos, tanto nacionales como internacionales, con miras al crecimiento potencial de nuestro Estado para atender las necesidades de su sociedad, y estar en posibilidad de dar cumplimiento a los indicadores de desarrollo social y humano. Lo anterior, atendiendo cuatro pilares de desarrollo: social, económico, territorial y seguridad; a través de tres ejes transversales: igualdad de género, gobierno capaz y responsable, y por último, conectividad y tecnología para el buen gobierno.

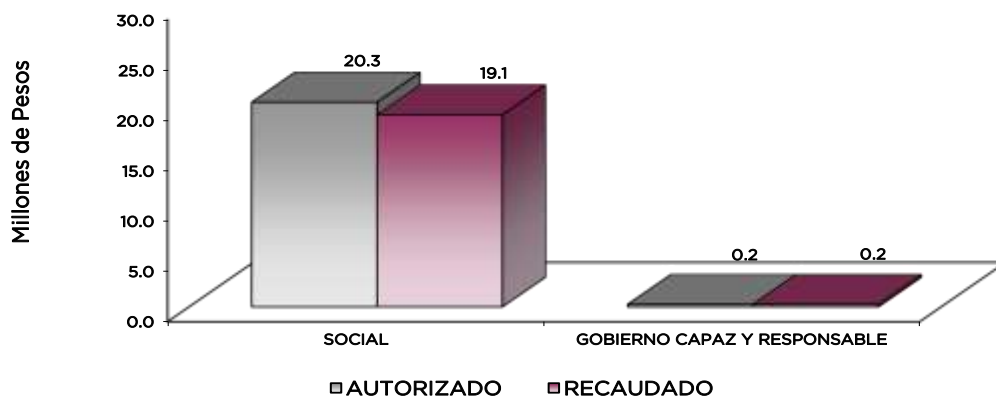
SOCIAL

Programas de nueva generación para disminuir la desigualdad. El Gobierno del Estado de México considera prioritario desarrollar y conservar familias fuertes, promover el empleo y proteger el ingreso, particularmente el de las mujeres. En correspondencia con la Agenda 2030, el logro de estos propósitos influirá directa e indirectamente el cumplimiento de las metas globales que contribuirán a disminuir la pobreza y el hambre; procurarán el acceso a una vivienda y a servicios básicos adecuados; reducirán las desigualdades y la discriminación; promoverán una educación inclusiva, equitativa y de calidad, así como una vida sana y en general el bienestar. Diagnóstico: Pobreza y Hambre en el Estado de México.

GOBIERNO CAPAZ Y RESPONSABLE

El reto de los gobiernos actuales versa sobre la eficacia en solucionar los problemas endémicos que aquejan a las sociedades modernas y uno de los mayores retos es hacerlo con apego al Estado de Derecho, ya que éste aporta las normas y los valores fundamentales que rigen la convivencia social, así como los derechos y obligaciones de los actores sociales y políticos.

Universidad Tecnológica de Zinacantepec							
EGRESOS POR PILAR Y/O EJE TRANSVERSAL							
(Miles de Pesos)							
PILAR Y/O EJE TRANSVERSAL	AUTORIZADO	PRESUPUESTO 2023		TOTAL AUTORIZADO	EJERCIDO	VARIACIÓN	
		ASIGNACIONES Y/O AMPLIACIONES	REDUCCIONES Y/O DISMINUCIONES			IMPORTE	%
Pilar Social	21,518.0	8,295.6	9,489.8	20,323.8	19,082.4	1,241.4	6.1
Gobierno Capaz y Responsable		248.3		248.3	248.3		
T O T A L	21,518.0	8,543.9	9,489.8	20,572.1	19,330.7	1,241.4	6.0



UTZIN

FINALIDAD

SOCIAL

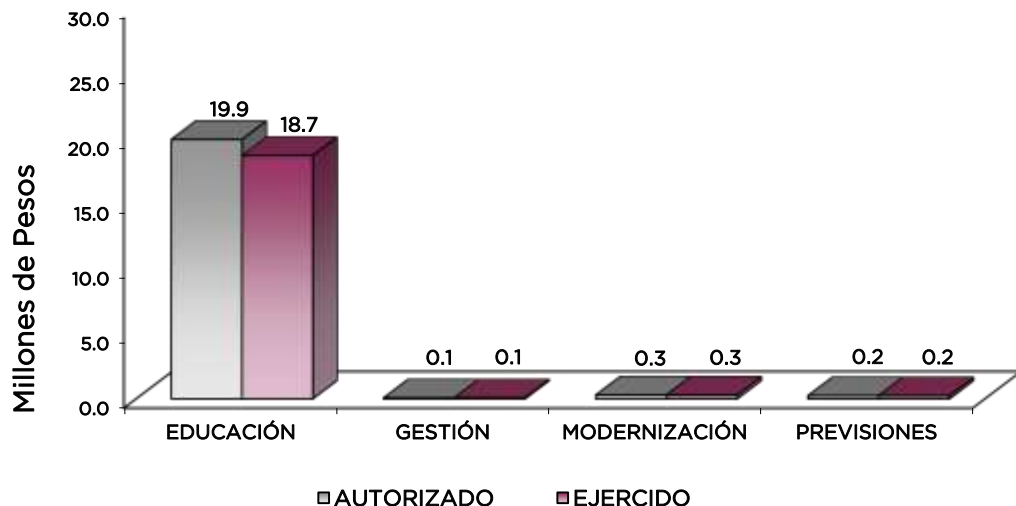
DESARROLLO SOCIAL

En esta finalidad se avanzará en la provision de servicios a la población en materia de Protección Social, Educación, Salud, Vivienda y Servicios a la Comunidad, con lo que se apoyará fundamentalmente la consecución de las Metas Nacionales México Incluyente y México con Educación de Calidad.

El Programa que desarrolló la Universidad Tecnológica de Zinacantepec, busca cumplir con los siguientes objetivos:

- Mejorar la calidad de la educación en todos los niveles.
- Formar integralmente al alumno para mejorar la calidad en la educación con énfasis e una formación a partir de valores universales, actitudes y hábitos positivos, mediante conocimientos y competencias.
- Impulsar la vinculación efectiva de la Educación Media Superior y la Educación Superior con los sectores público, privado y social.

Universidad Tecnológica de Zinacantepec EGRESOS POR PROGRAMA (Miles de Pesos)							
PROGRAMA	PRESUPUESTO 2023			TOTAL AUTORIZADO	EJERCIDO	VARIACIÓN	
	ASIGNADO	ASIGNACIONES Y/O AMPLIACIONES	REDUCCIONES Y/O DISMINUCIONES			IMPORTE	%
Educación Superior	21,112.0	8,220.7	9,384.1	19,948.6	18,708.4	1,240.2	6.2
Gestión de Políticas Educativas	80.0		1.9	78.1	78.1		
Modernización de la Educación	326.0	74.9	103.8	297.1	295.9	1.2	.4
Previsiones para el Pago de Adeudos de Ejercicios Fiscales Anteriores		248.3		248.3	248.3		
TOTAL	21,518.0	8,543.9	9,489.8	20,572.1	19,330.7	1,241.4	6.0



AVANCE OPERATIVO PROGRAMÁTICO Y PRESUPUESTAL

EDUCACIÓN SUPERIOR

020503010101 EDUCACIÓN SUPERIOR UNIVERSITARIA

En materia de preservación del patrimonio universitario durante el año 2023, se realizó la reparación y mantenimiento a los inmuebles de la institución, a efecto de que los alumnos cuenten con instalaciones dignas y de calidad, realizando acciones de impermeabilización, reparación de fugas, reparación de techos, pisos, muros, cambios de bombillas que se encontraban con falla en los 4 edificios que conforman la Universidad, así como la instalación de conexiones de internet, reparación de puertas, ventanas y sanitarios.

Derivado del cambio de criterios de evaluación por parte de la entidad certificadora, no fue posible lograr la acreditación en el ejercicio 2023, esta acción se tiene prevista para concentrarse en el mes de mayo 2024.

Como parte de las acciones a realizar en materia de capacitación, se capacitó a 16 servidores y servidoras públicos, quienes se desempeñan como personal administrativo, con la finalidad de mejorar el desempeño en sus actividades dentro de la institución, en los siguientes rubros:

- Fundamentos básicos de la gestión documental electrónica.
- La importancia de la conservación de los documentos físicos de archivo.
- Aplicaciones básicas de Windows 8 para principiantes.
- Taller “Marco de Referencia 2021: para programas de técnico superior universitario(TSU), una guía para la Autoevaluación”

Durante el ejercicio que se reporta la Universidad capacitó a 24 docentes, con la finalidad de mejorar su desempeño y brindar un servicio educativo de calidad.

Entre los temas para la capacitación de personal docente, destacan:

- Sistemas de Gestión de Calidad.
- Acreditación y Evaluación.
- Habilidad Digital.
- Perspectiva de Género.
- Creación de Entornos Seguros.

Cabe destacar que la UTZIN actualmente cuenta con la certificación NMX-CC-9001-INMC-15/ISO9001:2015 “Sistemas de Gestión de Calidad”, a través de la cual, la institución continúa ejerciendo acciones de operatividad a través de los procedimientos que la norma certifica como calidad.

Además un rubro muy importante para esta institución es el relativo a la Titulación de estudiantes, ya que con la expedición del título profesional los estudiantes comprobarán formalmente el grado académico que ostentan, permitiéndoles encontrar mejores oportunidades laborales. En ese sentido, la Universidad Tecnológica de Zinacantepec ha logrado mantener al 98 por ciento el indicador de Titulación en relación con los egresados de nuestras diferentes carreras.

Con el objetivo de conocer las habilidades, destrezas, capacidades, así como el nivel de competencia profesional en el desarrollo de la docencia y elevar la calidad del servicio educativo, la Universidad logró evaluar a 24 docentes obteniendo cada uno calificaciones cuantitativas y cualitativas, lo cual favorece para brindar un servicio educativo de calidad

También como parte de las acciones a realizar en materia de cultura emprendedora se llevaron a cabo 8 conferencias presenciales y en línea, atendiendo temas como: emprendimiento, energía, inteligencia artificial, tecnología y los retos del futuro, desarrollo de negocios, entre otros, en colaboración con instituciones como la Secretaría de Desarrollo Económico y el Instituto

UTZIN

Mexiquense del Emprendedor del Gobierno del Estado de México, el Instituto Municipal de la Juventud del Ayuntamiento de Zinacantepec, la CONDUSEF y el Tecnológico de Monterrey.

Para esta Universidad, sus egresados representan la culminación de un esfuerzo conjunto realizados por los distintos espacios que la integran, gracias a la sólida preparación académica y al dominio de metodologías y técnicas innovadoras proporcionadas durante su proceso de formación; durante el ciclo escolar 2023, un total de 171 concluyeron su proceso enseñanza - aprendizaje.

En el año 2023 para esta casa de estudios, ha sido el que marcó la diferencia y materializa el “antes y el después” de la institución; en especial para el área académica de esta institución, la cual ha tenido avances notables en sus principales indicadores. Tal es el caso de la atención a la matrícula, en virtud de que en el ciclo escolar actual la Universidad atiende un total de 570 estudiantes.

Es de destacar que es el segundo año que los estudiantes de nuevo ingreso eligen a nuestra institución educativa como única opción de estudios a nivel superior, prefiriéndola frente a otras instituciones de la zona de influencia, permitiéndonos crecer un 16 por ciento en la matrícula de nuevo ingreso, es decir, 6 por ciento más que el ciclo escolar anterior.

GESTIÓN DE LAS POLÍTICAS EDUCATIVAS

020506010204 VINCULACIÓN CON EL SECTOR PRODUCTIVO

Durante el año 2023 se concretaron 14 convenios programados de colaboración, coadyuvando en la formación académica de las y los alumnos de la institución creando estrategias de vinculación e inserción de las y los beneficiarios en el ámbito laboral.

También se realizaron 30 acciones de vinculación y extensión realizadas con la finalidad de difundir y vincular a los alumnos para su crecimiento profesional.

Como parte de las acciones realizadas se tuvo contacto con 100 alumnos egresados, a través de una encuesta para conocer su situación laboral actual, cumpliendo al 100 por ciento con la meta. Dando cumplimiento al compromiso de dar seguimiento al desarrollo profesional del alumnado.

Como parte de los objetivos en materia de internacionalización entre la comunidad estudiantil para fortalecer la calidad educativa se realizaron 5 acciones, cumpliendo así con el 100 por ciento programado en el indicador.

En el ejercicio 2023 no se pudo alcanzar la meta establecida de acreditar programas educativos, derivado de los ajustes y cambios al interior de la institución, comprometidos con el trabajo en conjunto para el logro de la meta para el ejercicio 2024.

MODERNIZACIÓN DE LA EDUCACIÓN

020506020101 FORTALECIMIENTO DE LA CALIDAD EDUCATIVA

Con la finalidad de ofrecer las herramientas necesarias para el aprendizaje del idioma inglés y como parte del sistema “BIS” que contempla la Universidad, se impartió el idioma a 570 alumnos, para perfeccionar sus habilidades.

Además de que como parte de las acciones para el proceso de certificación y con el objetivo de expandir las posibilidades laborales y de oportunidad, se logró certificar a 220 alumnos en el idioma inglés.

020506020104 TECNOLOGÍA APLICADA A LA EDUCACIÓN

Durante el ejercicio 2023 fueron destinados 400 equipos de cómputo para dar cumplimiento a los procesos de enseñanza aprendizaje en materia de habilidades digitales.



UTZIN

020506020105 CONVIVENCIA ESCOLAR SIN VIOLENCIA

La Universidad Tecnológica de Zinacantepec, está comprometida con la prevención de las violencias en cualquiera de sus vertientes, por esté durante el año 2023 se implementaron campañas permanentes impresas y redes sociales con la finalidad de concientizar a la comunidad estudiantil particularmente en la erradicación de violencia de género y la violencia escolar (bullying), acompañando estas campañas con la apertura de los buzones blanco y naranja, los cuales dan voz anónima al alumnado para denunciar cualquier situación de abuso. La conmemoración de los días 25 de cada mes, los días naranja, también es una acción permanente que fortalece el mensaje que se quiere difundir en cuanto la violencia de género.

Con el objetivo de sensibilizar y concientizar sobre la igualdad de género, durante el ejercicio 2023 fueron realizadas veintidós acciones, con la finalidad de sensibilizar a la comunidad estudiantil en materia de violencia de género.

Universidad Tecnológica de Zinacantepec Avance Operativo - Programático y Presupuestal Enero - Diciembre de 2023													
M E T A S										PRESUPUESTO 2023 (Miles de Pesos)			
FIN	FUN	SF	PP	SP	Pr	DESCRIPCIÓN	UNIDAD DE MEDIDA	PROGRAMADO	ALCANZADO	AVANCE %	AUTORIZADO ANUAL	EJERCIDO	%
SOCIAL													
EDUCACIÓN													
EDUCACIÓN SUPERIOR													
02	05	03	01	01	01	EDUCACIÓN SUPERIOR TECNOLÓGICA					19,948.6	18,708.4	93.8
						Fomentar que los Estudiantes Egresen en el Ciclo Escolar para contribuir en sus estudios de tipo Superior	Documento	120	120	100			
						Atender a la Matricula de Educación Superior para Contribuir a la cobertura Educativa del nivel Superior	Estudiante	570	570	100			
						Atender a los estudiantes de nuevo ingreso de educacion superior para que continuen su formacion profesional	Estudiante	260	171	65.8			
						Realizar Acciones que Fomenten la Cultura Emprendedora para desarrollar habilidades en los Estudiantes	Acción	8	8	100			
						Fomentar que los Egresados se Titulen para acreditar su formación profesional	Documento	120	120	100			
						Lograr Certificaciones en Educación Superior para Mejorar la Calidad	Documento	2	2	100			
						Impulsar la Capacitación o Actualización del personal Docente para Mejorar la Formación Académica	Docente	24	24	100			
						Evaluar al Personal Docente con la Finalidad de Encontrar Áreas de Oportunidad para Mejorar su Desempeño	Docente	24	24	100			
						Impulsar la Capacitación del Personal Directivo y Administrativo para el Fortalecimiento Institucional.	Persona	16	16	100			
						Acreditar Programas Educativos en Educación Superior para Mejorar la Calidad.	Programa	1	0	0			
						Rehabilitar y o Proporcionar Mantenimiento Preventivo y Correctivo a los Inmuebles con el Propósito de Mejorar la Calidad de la Infraestructura Física	Inmueble	4	4	100			
GESTIÓN DE POLÍTICAS EDUCATIVAS													
02	05	06	01	02	04	VINCULACIÓN CON EL SECTOR PRODUCTIVO					78.1	78.1	100.0
						Realizar Acciones de Vinculación y Extensión que Permitan Establecer Lazos de Colaboración con los Sectores Público, Privado y Social	Acción	30	30	100			
						Operar Convenios con los Sectores Público, Privado y Social para Fortalecer los Lazos de Colaboración Institucional.	Convenio	15	14	93			
						Atender Estudiantes en Educación Dual para Desarrollar Aptitudes y Habilidades en Unidades Económicas.	Estudiante	18	13	72			
						Contactar Egresados en Educación Superior para Identificar su Situación Laboral y Profesional	Egresado	100	100	100			
						Impulsar la Internacionalización entre la Comunidad de la Institución para Fortalecer la Calidad Educativa.	Persona	5	5	100			
MODERNIZACIÓN DE LA EDUCACIÓN													
02	05	06	02	01	01	FORTALECIMIENTO DE LA CALIDAD EDUCATIVA					8.5	7.3	85.9
						Impartir el Idioma Inglés a los Estudiantes en Educación Superior para el Desarrollo de Competencias.	Estudiante	570	570	100			
						Impulsar la Participación de Estudiantes de Educación Superior en Procesos de Certificación en el Idioma Inglés para el Desarrollo de Competencias.	Estudiante	220	220	100			



UTZIN

FIN	FUN	SF	PP	SP	Pr	DESCRIPCIÓN	M E T A S			PRESUPUESTO 2023 (Miles de Pesos)			
							UNIDAD DE MEDIDA	PROGRAMADO	ALCANZADO	AVANCE %	AUTORIZADO ANUAL	EJERCIDO	%
02	06	06	02	01	04	TECNOLOGÍA APLICADA A LA EDUCACIÓN Destinar Equipo de Computo al Proceso de Enseñanza-Aprendizaje que impulse estrategias innovadoras en Educación Superior para el desarrollo de Habilidades Digitales	Equipo de Computo	400	400	100	108.2	108.2	100.0
02	06	06	02	01	06	CONVIVENCIA ESCOLAR SIN VIOLENCIA Realizar Acciones de Prevención, Detección y Atención de la Violencia Escolar para contribuir a una cultura de paz en la Institución	Acción	18	18	100	180.4	180.4	100.0
						Realizar Acciones de Igualdad de Trato y Oportunidades para contribuir a un entorno social-equitativo	Acción	22	22	100			
						GOBIERNO CAPAZ Y RESPONSABLE							
						OTROS NO CLASIFICADOS EN FUNCIONES							
						PREVISIÓN PARA EL PAGO DE ADEUDOS DE EJERCICIOS FISCALES ANTERIORES							
04	04	01	01	01	01	PASIVOS DERIVADOS DE EROGACIONES DEVENGADAS Y PENDIENTES DE EJERCICIOS ANTERIORES Registrar el Pago de Adeudos de Ejercicios Fiscales Anteriores.	Documento	1	1	100	248.3	248.3	100.0
T O T A L											<u>20,572.1</u>	<u>19,330.7</u>	94.0
											*****	*****	



UTZIN



ANEXOS ESTABLECIDOS EN DIFERENTES ORDENAMIENTOS



UTZIN



UTZIN

**Relación de Bienes Inmuebles que Componen el Patrimonio
Cuenta Pública 2023
(Miles de Pesos)**

Ente Público: Universidad Tecnológica de Zinacantepec

Código	Descripción de Bienes Inmuebles	Valor en Libros
	Edificios No Habitacionales	85,867.7
	T O T A L	85,867.7

**Relación de Bienes Muebles que Componen el Patrimonio
Cuenta Pública 2023
(Miles de Pesos)**

Ente Público: Universidad Tecnológica de Zinacantepec

Código	Descripción de Bienes Muebles	Valor en Libros
	Mobiliario y Equipo de Administración	11,000.7
	Mobiliario y Equipo Educativo y Recreativo	1,968.4
	Equipo e Instrumental Médico y de Laboratorio	7,574.7
	Veículos y Equipo de Transporte	773.1
	Maquinaria, Otros Equipos y Herramientas	11,130.7
	T O T A L	32,447.6

**Universidad Tecnológica de Zinacantepec
Cuenta Pública 2023
Relación de Cuentas Bancarias Productivas Específicas**

Fondo, Programa o Convenio	Datos de la Cuenta Bancaria	
	Institución Bancaria	Número de Cuentas
Federal Especifica	BBVA	228
Ingresos Propios	BBVA	147
Estatad Especifica	BBVA	201



UTZIN



FORMATOS PARA EL CUMPLIMIENTO DE LA LEY DE DISCIPLINA FINANCIERA DE LAS ENTIDADES FEDERATIVAS Y LOS MUNICIPIOS



UTZIN



UTZIN

Universidad Tecnológica de Zinacantepec Estado de Situación Financiera Detallado - LDF Al 31 de Diciembre de 2023 y 2022 (Cifras en Miles de Pesos)					
Concepto	2023	2022	Concepto	2023	2022
ACTIVO			PASIVO		
Activo Circulante			Pasivo Circulante		
a. Efectivo y Equivalentes (a=a1+a2+a3+a4+a5+a6+a7)	1,292.8	3,678.5	a. Cuentas por Pagar a Corto Plazo (a=a1+a2+a3+a4+a5+a6+a7+a8+a9)	210.4	248.3
a1) Efectivo	0.0		a1) Servicios Personales por Pagar a Corto Plazo		
a2) Bancos/Tesorería	1,292.8	3,678.5	a2) Proveedores por Pagar a Corto Plazo		76.5
a3) Bancos/Dependencias y Otros			a3) Contratistas por Obras Públicas por Pagar a Corto Plazo		0.0
a4) Inversiones Temporales (Hasta 3 meses)			a4) Participaciones y Aportaciones por Pagar a Corto Plazo		
a5) Fondos con Afectación Específica			a5) Transferencias Otorgadas por Pagar a Corto Plazo		
a6) Depósitos de Fondos de Terceros en Garantía y/o Administración			a6) Intereses, Comisiones y Otros Gastos de la Deuda Pública por Pagar a Corto Plazo		
a7) Otros Efectivos y Equivalentes			a7) Retenciones y Contribuciones por Pagar a Corto Plazo	185.0	148.2
b. Derechos a Recibir Efectivo o Equivalentes (b=b1+b2+b3+b4+b5+b6+b7)	15.6	2.1	a8) Devoluciones de la Ley de Ingresos por Pagar a Corto Plazo		
b1) Inversiones Financieras de Corto Plazo			a9) Otras Cuentas por Pagar a Corto Plazo	25.4	23.6
b2) Cuentas por Cobrar a Corto Plazo			b. Documentos por Pagar a Corto Plazo (b=b1+b2+b3)	0.0	0.0
b3) Deudores Diversos por Cobrar a Corto Plazo	15.6	2.1	b1) Documentos Comerciales por Pagar a Corto Plazo		
b4) Ingresos por Recuperar a Corto Plazo			b2) Documentos con Contratistas por Obras Públicas por Pagar a Corto Plazo		
b5) Deudores por Anticipos de la Tesorería a Corto Plazo			b3) Otros Documentos por Pagar a Corto Plazo		
b6) Préstamos Otorgados a Corto Plazo			c. Porción a Corto Plazo de la Deuda Pública a Largo Plazo (c=c1+c2)	0.0	0.0
b7) Otros Derechos a Recibir Efectivo o Equivalentes a Corto Plazo			c1) Porción a Corto Plazo de la Deuda Pública		
c. Derechos a Recibir Bienes o Servicios (c=c1+c2+c3+c4+c5)	0.0	0.0	c2) Porción a Corto Plazo de Arrendamiento Financiero		
c1) Anticipo a Proveedores por Adquisición de Bienes y Prestación de Servicios a Corto Plazo			d. Títulos y Valores a Corto Plazo		
c2) Anticipo a Proveedores por Adquisición de Bienes Inmuebles y Muebles a Corto Plazo			e. Pasivos Diferidos a Corto Plazo (e=e1+e2+e3)	0.0	0.0
c3) Anticipo a Proveedores por Adquisición de Bienes Intangibles a Corto Plazo			e1) Ingresos Cobrados por Adelantado a Corto Plazo		
c4) Anticipo a Contratistas por Obras Públicas a Corto Plazo			e2) Intereses Cobrados por Adelantado a Corto Plazo		
c5) Otros Derechos a Recibir Bienes o Servicios a Corto Plazo			e3) Otros Pasivos Diferidos a Corto Plazo		
d. Inventarios (d=d1+d2+d3+d4+d5)	0.0	0.0	f. Fondos y Bienes de Terceros en Garantía y/o Administración a Corto Plazo (f=f1+f2+f3+f4+f5+f6)	0.0	0.0
d1) Inventario de Mercancías para Venta			f1) Fondos en Garantía a Corto Plazo		
d2) Inventario de Mercancías Terminadas			f2) Fondos en Administración a Corto Plazo		
d3) Inventario de Mercancías en Proceso de Elaboración			f3) Fondos Contingentes a Corto Plazo		
d4) Inventario de Materias Primas, Materiales y Suministros para Producción			f4) Fondos de Fideicomisos, Mandatos y Contratos Análogos a Corto Plazo		
d5) Bienes en Tránsito			f5) Otros Fondos de Terceros en Garantía y/o Administración a Corto Plazo		
e. Almacenes			f6) Valores y Bienes en Garantía a Corto Plazo		
f. Estimación por Pérdida o Deterioro de Activos Circulantes (f=f1+f2)	0.0	0.0	g. Provisiones a Corto Plazo (g=g1+g2+g3)	0.0	0.0
f1) Estimaciones para Cuentas Incobrables por Derechos a Recibir Efectivo o Equivalentes			g1) Provisión para Demandas y Juicios a Corto Plazo		
f2) Estimación por Deterioro de Inventarios			g2) Provisión para Contingencias a Corto Plazo		
g. Otros Activos Circulantes (g=g1+g2+g3+g4)	0.0	0.0	g3) Otras Provisiones a Corto Plazo		
g1) Valores en Garantía			h. Otros Pasivos a Corto Plazo (h=h1+h2+h3)	0.0	0.0
g2) Bienes en Garantía (excluye depósitos de fondos)			h1) Ingresos por Clasificar		
g3) Bienes Derivados de Embargos, Decomisos, Aseguramientos y Dación en Pago			h2) Recaudación por Participar		
g4) Adquisición con Fondos de Terceros			h3) Otros Pasivos Circulantes		
IA. Total de Activos Circulantes (IA = a + b + c + d + e + f + g)	1,308.4	3,680.6	IIA. Total de Pasivos Circulantes (IIA = a + b + c + d + e + f + g + h)	210.4	248.3
Activo No Circulante			Pasivo No Circulante		
a. Inversiones Financieras a Largo Plazo			a. Cuentas por Pagar a Largo Plazo		
b. Derechos a Recibir Efectivo o Equivalentes a Largo Plazo			b. Documentos por Pagar a Largo Plazo		
c. Bienes Inmuebles, Infraestructura y Construcciones en Proceso	85,867.7	85,867.7	c. Deuda Pública a Largo Plazo		
d. Bienes Muebles	32,447.6	31,965.1	d. Pasivos Diferidos a Largo Plazo		
e. Activos Intangibles			e. Fondos y Bienes de Terceros en Garantía y/o en Administración a Largo Plazo		
f. Depreciación, Deterioro y Amortización Acumulada de Bienes	-25,983.2	-20,534.3	f. Provisiones a Largo Plazo		
g. Activos Diferidos			IIIB. Total de Pasivos No Circulantes (IIIB = a + b + c + d + e + f)	0.0	0.0
h. Estimación por Pérdida o Deterioro de Activos no Circulantes			II. Total del Pasivo (II = IIA + IIIB)	210.4	248.3
i. Otros Activos no Circulantes			HACIENDA PÚBLICA/PATRIMONIO		
IB. Total de Activos No Circulantes (IB = a + b + c + d + e + f + g + h + i)	92,332.1	97,298.5	IIIA. Hacienda Pública/Patrimonio Contribuido (IIIA = a + b + c)	0.0	0.0
I. Total del Activo (I = IA + IB)	93,640.5	100,979.1	a. Aportaciones		
			b. Donaciones de Capital		
			c. Actualización de la Hacienda Pública/Patrimonio		
			IIIB. Hacienda Pública/Patrimonio Generado (IIIB = a + b + c + d + e)	93,430.1	100,730.8
			a. Resultados del Ejercicio (Ahorro/ Desahorro)	-3,926.9	-3,494.5
			b. Resultados de Ejercicios Anteriores	97,357.0	104,225.3
			c. Revalúos		
			d. Reservas		
			e. Rectificaciones de Resultados de Ejercicios Anteriores		
			IIIC. Exceso o Insuficiencia en la Actualización de la Hacienda Pública/Patrimonio (IIIC=a+b)	0.0	0.0
			a. Resultado por Posición Monetaria		
			b. Resultado por Tenencia de Activos no Monetarios		
			III. Total Hacienda Pública/Patrimonio (III = IIIA + IIIB + IIIC)	93,430.1	100,730.8
			IV. Total del Pasivo y Hacienda Pública/Patrimonio (IV = II + III)	93,640.5	100,979.1



UTZIN

Universidad Tecnológica de Zinacantepec
Informe Analítico de la Deuda Pública y Otros Pasivos - LDF
Al 31 de Diciembre de 2022 y 2023

Denominación de la Deuda Pública y Otros Pasivos (c)	Saldo al 31 de Diciembre de 2022 (d)	Disposiciones del Periodo (e)	Amortizaciones del Periodo (f)	Revaluaciones, Reclasificaciones y Otros Ajustes (g)	Saldo Final del Periodo (h) h=d+e-f+g	Pago de Intereses del Periodo (i)	Pago de Comisiones y demás Costos Asociados Durante el Periodo (j)
1. Deuda Pública (1=A+B)	0.0	0.0	0.0	0.0	0.0	0.0	
A. Corto Plazo (A=a1+a2+a3)	0.0	0.0	0.0	0.0	0.0	0.0	
a1) Instituciones de Crédito							
a2) Títulos y Valores							
a3) Arrendamientos Financieros							
B. Largo Plazo (B=b1+b2+b3)	0.0	0.0	0.0	0.0	0.0	0.0	
b1) Instituciones de Crédito							
b2) Títulos y Valores							
b3) Arrendamientos Financieros							
2. Otros Pasivos	248.3				210.4		
3. Total de la Deuda Pública y Otros Pasivos (3=1+2)	248.3	0.0	0.0	0.0	210.4		
4. Deuda Contingente 1 (Informativo)	0.0	0.0	0.0	0.0	0.0		
A. Deuda Contingente 1							
B. Deuda Contingente 2							
C. Deuda Contingente XX							
5. Valor de Instrumentos Bono Cupón Cero 2 (Informativo)	0.0	0.0	0.0	0.0	0.0		
A. Instrumento Bono Cupón Cero 1							
B. Instrumento Bono Cupón Cero 2							
C. Instrumento Bono Cupón Cero XX							

1 Se refiere a cualquier Financiamiento sin fuente o garantía de pago definida, que sea asumida de manera solidaria o subsidiaria por las Entidades Federativas con sus Municipios, organismos descentralizados y empresas de participación estatal mayoritaria y fideicomisos, locales o municipales, y por los Municipios con sus respectivos organismos descentralizados y empresas de participación municipal mayoritaria.

2 Se refiere al valor del Bono Cupón Cero que respalda el pago de los créditos asociados al mismo (Activo).

Obligaciones a Corto Plazo (k)	Monto Contratado (l)	Plazo Pactado (m)	Tasa de Interés (n)	Comisiones y Costos Relacionados (o)	Tasa Efectiva (p)
6. Obligaciones a Corto Plazo (Informativo)					
A. Crédito 1					
B. Crédito 2					
C. Crédito XX					



UTZIN

Universidad Tecnológica de Zinacatepec Informe Analítico de Obligaciones Diferentes de Financiamientos Al 31 de Diciembre de 2023 (Miles de Pesos)										
Denominación de las Obligaciones Diferentes de Financiamiento (c)	Fecha del Contrato (d)	Fecha de Inicio de Operación del Proyecto (e)	Fecha de Vencimiento (f)	Monto de la Inversión Pactado (g)	Plazo Pactado (h)	Monto Promedio Mensual del Pago de la Contraprestación (i)	Monto Promedio Mensual del Pago de la Contraprestación Correspondiente al Pago de Inversión (j)	Monto Pagado de la Inversión al XX de XXXX de 20XX (k)	Monto Pagado de la Inversión Actualizado al XX de XXXX de 20XX (l)	Saldo Pendiente por Pagar de la Inversión al XX de XXXX de 20XX (m = g - l)
A. Asociaciones Público Privadas (APP's) (A=a+b+c+d)				0.0		0.0	0.0			0.0
a) APP 1										0.0
b) APP 2										0.0
c) APP 3										0.0
d) APP XX										0.0
B. Otros Instrumentos (B=a+b+c+d)				0.0		0.0	0.0			0.0
a) Otro Instrumento 1										0.0
b) Otro Instrumento 2										0.0
c) Otro Instrumento 3										0.0
d) Otro Instrumento XX										0.0
C. Total de Obligaciones Diferentes de Financiamiento (C=A+B)				0.0		0.0	0.0			0.0



UTZIN

Universidad Tecnológica de Zinacantepec
Balance Presupuestario
Del 1 de Enero al 31 de Diciembre de 2023
(Miles de Pesos)

Concepto	Estimado / Aprobado	Devengado	Recaudado / Pagado
A. Ingresos Totales (A = A1+A2+A3)	21,518.0	21,518.9	21,518.9
A1. Ingresos de Libre Disposición	21,518.0	21,308.5	21,308.5
A2. Transferencias Federales Etiquetadas			
A3. Financiamiento Neto		210.4	210.4
B. Egresos Presupuestarios¹ (B = B1+B2)	21,518.0	19,330.7	19,330.7
B1. Gasto No Etiquetado (sin incluir Amortización de la Deuda Pública)	21,518.0	19,330.7	19,330.7
B2. Gasto Etiquetado (sin incluir Amortización de la Deuda Pública)			
C. Remanentes del Ejercicio Anterior (C = C1 + C2)	0.0	0.0	0.0
C1. Remanentes de Ingresos de Libre Disposición Aplicados en el Período	0.0	0.0	0.0
C2. Remanentes de Transferencias Federales Etiquetadas Aplicados en el Período			
I. Balance Presupuestario (I = A - B + C)	0.0	2,188.2	2,188.2
II. Balance Presupuestario sin Financiamiento Neto (II = I - A3)	0.0	1,977.8	1,977.8
III. Balance Presupuestario sin Financiamiento Neto y sin Remanentes del Ejercicio Anterior (III= II - C)	0.0	1,977.8	1,977.8

Concepto	Aprobado	Devengado	Pagado
E. Intereses, Comisiones y Gastos de la Deuda (E = E1+E2)	0.0	0.0	0.0
E1. Intereses, Comisiones y Gastos de la Deuda con Gasto No Etiquetado			
E2. Intereses, Comisiones y Gastos de la Deuda con Gasto Etiquetado			
IV. Balance Primario (IV = III + E)	0.0	1,977.8	1,977.8

Concepto	Estimado/ Aprobado	Devengado	Recaudado / Pagado
F. Financiamiento (F = F1 + F2)	0.0	0.0	0.0
F1. Financiamiento con Fuente de Pago de Ingresos de Libre Disposición			
F2. Financiamiento con Fuente de Pago de Transferencias Federales Etiquetadas			
G. Amortización de la Deuda (G = G1 + G2)	0.0	0.0	0.0
G1. Amortización de la Deuda Pública con Gasto No Etiquetado			
G2. Amortización de la Deuda Pública con Gasto Etiquetado			
A3. Financiamiento Neto (A3 = F - G)	0.0	0.0	0.0

Concepto	Estimado/ Aprobado	Devengado	Recaudado / Pagado
A1. Ingresos de Libre Disposición	21,518.0	21,308.5	21,308.5
A3.1 Financiamiento Neto con Fuente de Pago de Ingresos de Libre Disposición (A3.1 = F1 - G1)	0.0	210.4	210.4
F1. Financiamiento con Fuente de Pago de Ingresos de Libre Disposición		210.4	210.4
G1. Amortización de la Deuda Pública con Gasto No Etiquetado			
B1. Gasto No Etiquetado (sin incluir Amortización de la Deuda Pública)	21,518.0	19,330.7	19,330.7
C1. Remanentes de Ingresos de Libre Disposición Aplicados en el Período	0.0	0.0	0.0
V. Balance Presupuestario de Recursos Disponibles (V = A1 + A3.1 - B1 + C1)	0.0	2,188.2	2,188.2
VI. Balance Presupuestario de Recursos Disponibles sin Financiamiento Neto (VI = V - A3.1)	0.0	1,977.8	1,977.8

Concepto	Estimado/ Aprobado	Devengado	Recaudado / Pagado
A2. Transferencias Federales Etiquetadas			
A3.2 Financiamiento Neto con Fuente de Pago de Transferencias Federales Etiquetadas (A3.2 = F2 - G2)	0.0	0.0	0.0
F2. Financiamiento con Fuente de Pago de Transferencias Federales Etiquetadas			
G2. Amortización de la Deuda Pública con Gasto Etiquetado			
B2. Gasto Etiquetado (sin incluir Amortización de la Deuda Pública)			
C2. Remanentes de Transferencias Federales Etiquetadas Aplicados en el Período			
VII. Balance Presupuestario de Recursos Etiquetados (VII = A2 + A3.2 - B2 + C2)	0.0	0.0	0.0
VIII. Balance Presupuestario de Recursos Etiquetados sin Financiamiento Neto (VIII = VII - A3.2)	0.0	0.0	0.0



UTZIN

Universidad Tecnológica de Zinacantepec Estado Analítico de Ingresos Detallado - LDF Del 1 de Enero al 31 de Diciembre de 2023 (Miles de Pesos)						
Concepto	Ingreso					Diferencia
	Estimado	Ampliaciones/ (Reducciones)	Modificado	Devengado	Recaudado	
Ingresos de Libre Disposición						
A. Impuestos			0.0			0.0
B. Cuotas y Aportaciones de Seguridad Social			0.0			0.0
C. Contribuciones de Mejoras			0.0			0.0
D. Derechos			0.0			0.0
E. Productos			0.0	29.4	29.4	29.4
F. Aprovechamientos			0.0			0.0
G. Ingresos por Ventas de Bienes y Servicios	5,352.4	-5,170.1	182.3			-5,352.4
H. Participaciones (H=h1+h2+h3+h4+h5+h6+h7+h8+h9+h10+h11)	0.0	0.0	0.0	0.0	0.0	0.0
h1) Fondo General de Participaciones			0.0			0.0
h2) Fondo de Fomento Municipal			0.0			0.0
h3) Fondo de Fiscalización y Recaudación			0.0			0.0
h4) Fondo de Compensación			0.0			0.0
h5) Fondo de Extracción de Hidrocarburos			0.0			0.0
h6) Impuesto Especial Sobre Producción y Servicios			0.0			0.0
h7) 0.136% de la Recaudación Federal Participable			0.0			0.0
h8) 3.17% Sobre Extracción de Petróleo			0.0			0.0
h9) Gasolinas y Diésel			0.0			0.0
h10) Fondo del Impuesto Sobre la Renta			0.0			0.0
h11) Fondo de Estabilización de los Ingresos de las Entidades Federativas			0.0			0.0
I. Incentivos Derivados de la Colaboración Fiscal (I=i1+i2+i3+i4+i5)	0.0	0.0	0.0	0.0	0.0	0.0
i1) Tenencia o Uso de Vehículos			0.0			0.0
i2) Fondo de Compensación ISAN			0.0			0.0
i3) Impuesto Sobre Automóviles Nuevos			0.0			0.0
i4) Fondo de Compensación de Repecos-Intermedios			0.0			0.0
i5) Otros Incentivos Económicos			0.0			0.0
J. Transferencias	16,165.6	3,975.9	20,141.5	21,279.1	21,279.1	5,113.5
K. Convenios	0.0	0.0	0.0	0.0	0.0	0.0
k1) Otros Convenios y Subsidios			0.0			0.0
L. Otros Ingresos de Libre Disposición (L=l1+l2)	0.0	0.0	0.0	0.0	0.0	0.0
l1) Participaciones en Ingresos Locales			0.0			0.0
l2) Otros Ingresos de Libre Disposición			0.0			0.0
I. Total de Ingresos de Libre Disposición (I=A+B+C+D+E+F+G+H+I+J+K+L)	21,518.0	-1,194.2	20,323.8	21,308.5	21,308.5	-209.5
Ingresos Excedentes de Ingresos de Libre Disposición			0.0			0.0
Transferencias Federales Etiquetadas						
A. Aportaciones (A=a1+a2+a3+a4+a5+a6+a7+a8)	0.0	0.0	0.0	0.0	0.0	0.0
a1) Fondo de Aportaciones para la Nómina Educativa y Gasto Operativo			0.0			0.0
a2) Fondo de Aportaciones para los Servicios de Salud			0.0			0.0
a3) Fondo de Aportaciones para la Infraestructura Social			0.0			0.0
a4) Fondo de Aportaciones para el Fortalecimiento de los Municipios y de las Demarcaciones Territoriales del Distrito Federal			0.0			0.0
a5) Fondo de Aportaciones Múltiples			0.0			0.0
a6) Fondo de Aportaciones para la Educación Tecnológica y de Adultos			0.0			0.0
a7) Fondo de Aportaciones para la Seguridad Pública de los Estados y del Distrito Federal			0.0			0.0
a8) Fondo de Aportaciones para el Fortalecimiento de las Entidades Federativas			0.0			0.0
B. Convenios (B=b1+b2+b3+b4)	0.0	0.0	0.0	0.0	0.0	0.0
b1) Convenios de Protección Social en Salud			0.0			0.0
b2) Convenios de Descentralización			0.0			0.0
b3) Convenios de Reasignación			0.0			0.0
b4) Otros Convenios y Subsidios			0.0			0.0
C. Fondos Distintos de Aportaciones (C=c1+c2)	0.0	0.0	0.0	0.0	0.0	0.0
c1) Fondo para Entidades Federativas y Municipios Productores de Hidrocarburos			0.0			0.0
c2) Fondo Minero			0.0			0.0
D. Transferencias, Subsidios y Subvenciones, y Pensiones y Jubilaciones			0.0			0.0
E. Otras Transferencias Federales Etiquetadas			0.0			0.0
II. Total de Transferencias Federales Etiquetadas (II = A + B + C + D + E)	0.0	0.0	0.0	0.0	0.0	0.0
III. Ingresos Derivados de Financiamientos (III = A)	0.0	248.3	248.3	210.4	210.4	210.4
A. Ingresos Derivados de Financiamientos		248.3	248.3	210.4	210.4	210.4
IV. Total de Ingresos (IV = I + II + III)	21,518.0	-945.9	20,572.1	21,518.9	21,518.9	0.9
Datos Informativos						
1. Ingresos Derivados de Financiamientos con Fuente de Pago de Ingresos de Libre Disposición			0.0			0.0
2. Ingresos Derivados de Financiamientos con Fuente de Pago de Transferencias Federales Etiquetadas			0.0			0.0
3. Ingresos Derivados de Financiamientos (3 = 1 + 2)	0.0	0.0	0.0	0.0	0.0	0.0



UTZIN

Universidad Tecnológica de Zinacantepec
 Estado Analítico del Ejercicio del Presupuesto de Egresos Detallado
 Clasificación por Objeto del Gasto (Capítulo y Concepto)
 Del 1 de Enero al 31 de Diciembre de 2023
 (Miles de Pesos)

Concepto	Egresos					Subejercicio
	Aprobado	Ampliaciones/ (Reducciones)	Modificado	Devengado	Pagado	
I. Gasto No Etiquetado (I=A+B+C+D+E+F+G+H+I)	21,518.0	-945.9	20,572.1	19,330.7	19,330.7	1,241.4
A. Servicios Personales (A=a1+a2+a3+a4+a5+a6+a7)	11,626.0	92.1	11,718.1	11,284.8	11,284.8	433.3
a1) Remuneraciones al Personal de Carácter Permanente	7,335.9	-687.7	6,648.2	6,639.1	6,639.1	9.1
a2) Remuneraciones al Personal de Carácter Transitorio	1,012.4	-1,012.4	0.0	0.0	0.0	0.0
a3) Remuneraciones Adicionales y Especiales	1,244.6	1,002.1	2,246.7	2,243.3	2,243.3	3.4
a4) Seguridad Social	1,421.9	616.5	2,038.4	1,713.6	1,713.6	324.8
a5) Otras Prestaciones Sociales y Económicas	611.2	148.2	759.4	663.4	663.4	96.0
a6) Previsiones			0.0			0.0
a7) Pago de Estímulos a Servidores Públicos	0.0	25.4	25.4	25.4	25.4	0.0
B. Materiales y Suministros (B=b1+b2+b3+b4+b5+b6+b7+b8+b9)	2,278.9	-314.5	1,964.4	1,695.5	1,695.5	268.9
b1) Materiales de Administración, Emisión de Documentos y Artículos Oficiales	1,341.1	-196.8	1,144.3	915.8	915.8	228.5
b2) Alimentos y Utensilios	50.6	2.9	53.5	53.5	53.5	0.0
b3) Materias Primas y Materiales de Producción y Comercialización	0.0	11.2	11.2	11.2	11.2	0.0
b4) Materiales y Artículos de Construcción y de Reparación	345.7	-109.2	236.5	233.1	233.1	3.4
b5) Productos Químicos, Farmacéuticos y de Laboratorio	247.0	-77.6	169.4	169.3	169.3	0.1
b6) Combustibles, Lubricantes y Aditivos	231.2	-115.5	115.7	81.0	81.0	34.7
b7) Vestuario, Blancos, Prendas de Protección y Artículos Deportivos	0.0	18.1	18.1	18.1	18.1	0.0
b8) Materiales y Suministros Para Seguridad	0.0	0.0	0.0	0.0	0.0	0.0
b9) Herramientas, Refacciones y Accesorios Menores	63.3	152.4	215.7	213.5	213.5	2.2
C. Servicios Generales (C=c1+c2+c3+c4+c5+c6+c7+c8+c9)	7,055.1	-637.5	6,417.6	5,947.9	5,947.9	469.7
c1) Servicios Básicos	725.1	-29.8	695.3	617.7	617.8	77.6
c2) Servicios de Arrendamiento	0.0	6.3	6.3	6.3	6.3	0.0
c3) Servicios Profesionales, Científicos, Técnicos y Otros Servicios	2,349.2	84.0	2,433.2	2,183.7	2,183.6	249.5
c4) Servicios Financieros, Bancarios y Comerciales	848.2	-389.8	458.4	432.8	432.8	25.6
c5) Servicios de Instalación, Reparación, Mantenimiento y Conservación	2,452.0	-571.6	1,880.4	1,792.5	1,792.5	87.9
c6) Servicios de Comunicación Social y Publicidad	114.6	-36.5	78.1	78.1	78.1	0.0
c7) Servicios de Traslado y Viáticos	0.0	80.0	80.0	79.7	79.7	0.3
c8) Servicios Oficiales	0.0	0.0	0.0	0.0	0.0	0.0
c9) Otros Servicios Generales	566.0	219.9	785.9	757.1	757.1	28.8
D. Transferencias, Asignaciones, Subsidios y Otras Ayudas (D=d1+d2+d3+d4+d5+d6+d7+d8+d9)	558.0	-334.3	223.7	154.2	154.2	69.5
d1) Transferencias Internas y Asignaciones al Sector Público			0.0			0.0
d2) Transferencias al Resto del Sector Público			0.0			0.0
d3) Subsidios y Subvenciones			0.0			0.0
d4) Ayudas Sociales	558.0	-334.3	223.7	154.2	154.2	69.5
d5) Pensiones y Jubilaciones			0.0			0.0
d6) Transferencias a Fideicomisos, Mandatos y Otros Análogos			0.0			0.0
d7) Transferencias a la Seguridad Social			0.0			0.0
d8) Donativos			0.0			0.0
d9) Transferencias al Exterior			0.0			0.0
E. Bienes Muebles, Inmuebles e Intangibles (E=e1+e2+e3+e4+e5+e6+e7+e8+e9)	0.0	0.0	0.0	0.0	0.0	0.0
e1) Mobiliario y Equipo de Administración			0.0			0.0
e2) Mobiliario y Equipo Educativo y Recreativo			0.0			0.0
e3) Equipo e Instrumental Médico y de Laboratorio			0.0			0.0
e4) Vehículos y Equipo de Transporte			0.0			0.0
e5) Equipo de Defensa y Seguridad			0.0			0.0
e6) Maquinaria, Otros Equipos y Herramientas			0.0			0.0
e7) Activos Biológicos			0.0			0.0
e8) Bienes Inmuebles			0.0			0.0
e9) Activos Intangibles			0.0			0.0
F. Inversión Pública (F=f1+f2+f3)	0.0	0.0	0.0	0.0	0.0	0.0
f1) Obra Pública en Bienes de Dominio Público			0.0			0.0
f2) Obra Pública en Bienes Propios			0.0			0.0
f3) Proyectos Productivos y Acciones de Fomento			0.0			0.0
G. Inversiones Financieras y Otras Provisiones (G=g1+g2+g3+g4+g5+g6+g7)	0.0	0.0	0.0	0.0	0.0	0.0
g1) Inversiones Para el Fomento de Actividades Productivas			0.0			0.0
g2) Acciones y Participaciones de Capital			0.0			0.0
g3) Compra de Títulos y Valores			0.0			0.0
g4) Concesión de Préstamos			0.0			0.0
g5) Inversiones en Fideicomisos, Mandatos y Otros Análogos			0.0			0.0
Fideicomiso de Desastres Naturales (Informativo)			0.0			0.0
g6) Otras Inversiones Financieras			0.0			0.0
g7) Provisiones para Contingencias y Otras Erogaciones Especiales			0.0			0.0
H. Participaciones y Aportaciones (H=h1+h2+h3)	0.0	0.0	0.0	0.0	0.0	0.0
h1) Participaciones			0.0			0.0
h2) Aportaciones			0.0			0.0
h3) Convenios			0.0			0.0
I. Deuda Pública (I=i1+i2+i3+i4+i5+i6+i7)	0.0	248.3	248.3	248.3	248.3	0.0
i1) Amortización de la Deuda Pública			0.0			0.0
i2) Intereses de la Deuda Pública			0.0			0.0
i3) Comisiones de la Deuda Pública			0.0			0.0
i4) Gastos de la Deuda Pública			0.0			0.0
i5) Costo por Coberturas			0.0			0.0
i6) Apoyos Financieros			0.0			0.0
I7) Adeudos de Ejercicios Fiscales Anteriores (ADEFAS)	0.0	248.3	248.3	248.3	248.3	0.0



UTZIN

Concepto	Egresos					Subejercicio
	Aprobado	Ampliaciones/ (Reducciones)	Modificado	Devengado	Pagado	
II. Gasto Etiquetado (II=A+B+C+D+E+F+G+H+I)	0.0	0.0	0.0	0.0	0.0	0.0
A. Servicios Personales (A=a1+a2+a3+a4+a5+a6+a7)	0.0	0.0	0.0	0.0	0.0	0.0
a1) Remuneraciones al Personal de Carácter Permanente			0.0	0.0		0.0
a2) Remuneraciones al Personal de Carácter Transitorio			0.0	0.0		0.0
a3) Remuneraciones Adicionales y Especiales			0.0	0.0		0.0
a4) Seguridad Social			0.0	0.0		0.0
a5) Otras Prestaciones Sociales y Económicas			0.0	0.0		0.0
a6) Previsiones			0.0	0.0		0.0
a7) Pago de Estímulos a Servidores Públicos			0.0	0.0		0.0
B. Materiales y Suministros (B=b1+b2+b3+b4+b5+b6+b7+b8+b9)	0.0	0.0	0.0	0.0	0.0	0.0
b1) Materiales de Administración, Emisión de Documentos y Artículos Oficiales			0.0	0.0		0.0
b2) Alimentos y Utensilios			0.0	0.0		0.0
b3) Materias Primas y Materiales de Producción y Comercialización			0.0	0.0		0.0
b4) Materiales y Artículos de Construcción y de Reparación			0.0	0.0		0.0
b5) Productos Químicos, Farmacéuticos y de Laboratorio			0.0	0.0		0.0
b6) Combustibles, Lubricantes y Aditivos			0.0	0.0		0.0
b7) Vestuario, Blancos, Prendas de Protección y Artículos Deportivos			0.0	0.0		0.0
b8) Materiales y Suministros Para Seguridad			0.0	0.0		0.0
b9) Herramientas, Refacciones y Accesorios Menores			0.0	0.0		0.0
C. Servicios Generales (C=c1+c2+c3+c4+c5+c6+c7+c8+c9)	0.0	0.0	0.0	0.0	0.0	0.0
c1) Servicios Básicos			0.0	0.0		0.0
c2) Servicios de Arrendamiento			0.0	0.0		0.0
c3) Servicios Profesionales, Científicos, Técnicos y Otros Servicios			0.0	0.0		0.0
c4) Servicios Financieros, Bancarios y Comerciales			0.0	0.0		0.0
c5) Servicios de Instalación, Reparación, Mantenimiento y Conservación			0.0	0.0		0.0
c6) Servicios de Comunicación Social y Publicidad			0.0	0.0		0.0
c7) Servicios de Traslado y Viáticos			0.0	0.0		0.0
c8) Servicios Oficiales			0.0	0.0		0.0
c9) Otros Servicios Generales			0.0	0.0		0.0
D. Transferencias, Asignaciones, Subsidios y Otras Ayudas (D=d1+d2+d3+d4+d5+d6+d7+d8+d9)	0.0	0.0	0.0	0.0	0.0	0.0
d1) Transferencias Internas y Asignaciones al Sector Público			0.0	0.0		0.0
d2) Transferencias al Resto del Sector Público			0.0	0.0		0.0
d3) Subsidios y Subvenciones			0.0	0.0		0.0
d4) Ayudas Sociales			0.0	0.0		0.0
d5) Pensiones y Jubilaciones			0.0	0.0		0.0
d6) Transferencias a Fideicomisos, Mandatos y Otros Análogos			0.0	0.0		0.0
d7) Transferencias a la Seguridad Social			0.0	0.0		0.0
d8) Donativos			0.0	0.0		0.0
d9) Transferencias al Exterior			0.0	0.0		0.0
E. Bienes Muebles, Inmuebles e Intangibles (E=e1+e2+e3+e4+e5+e6+e7+e8+e9)	0.0	0.0	0.0	0.0	0.0	0.0
e1) Mobiliario y Equipo de Administración			0.0	0.0		0.0
e2) Mobiliario y Equipo Educativo y Recreativo			0.0	0.0		0.0
e3) Equipo e Instrumental Médico y de Laboratorio			0.0	0.0		0.0
e4) Vehículos y Equipo de Transporte			0.0	0.0		0.0
e5) Equipo de Defensa y Seguridad			0.0	0.0		0.0
e6) Maquinaria, Otros Equipos y Herramientas			0.0	0.0		0.0
e7) Activos Biológicos			0.0	0.0		0.0
e8) Bienes Inmuebles			0.0	0.0		0.0
e9) Activos Intangibles			0.0	0.0		0.0
F. Inversión Pública (F=f1+f2+f3)	0.0	0.0	0.0	0.0	0.0	0.0
f1) Obra Pública en Bienes de Dominio Público			0.0	0.0		0.0
f2) Obra Pública en Bienes Propios			0.0	0.0		0.0
f3) Proyectos Productivos y Acciones de Fomento			0.0	0.0		0.0
G. Inversiones Financieras y Otras Provisiones (G=g1+g2+g3+g4+g5+g6+g7)	0.0	0.0	0.0	0.0	0.0	0.0
g1) Inversiones Para el Fomento de Actividades Productivas			0.0	0.0		0.0
g2) Acciones y Participaciones de Capital			0.0	0.0		0.0
g3) Compra de Títulos y Valores			0.0	0.0		0.0
g4) Concesión de Préstamos			0.0	0.0		0.0
g5) Inversiones en Fideicomisos, Mandatos y Otros Análogos			0.0	0.0		0.0
Fideicomiso de Desastres Naturales (Informativo)			0.0	0.0		0.0
g6) Otras Inversiones Financieras			0.0	0.0		0.0
g7) Provisiones para Contingencias y Otras Erogaciones Especiales			0.0	0.0		0.0
H. Participaciones y Aportaciones (H=h1+h2+h3)	0.0	0.0	0.0	0.0	0.0	0.0
h1) Participaciones			0.0	0.0		0.0
h2) Aportaciones			0.0	0.0		0.0
h3) Convenios			0.0	0.0		0.0
I. Deuda Pública (I=i1+i2+i3+i4+i5+i6+i7)	0.0	0.0	0.0	0.0	0.0	0.0
i1) Amortización de la Deuda Pública			0.0	0.0		0.0
i2) Intereses de la Deuda Pública			0.0	0.0		0.0
i3) Comisiones de la Deuda Pública			0.0	0.0		0.0
i4) Gastos de la Deuda Pública			0.0	0.0		0.0
i5) Costo por Coberturas			0.0	0.0		0.0
i6) Apoyos Financieros			0.0	0.0		0.0
i7) Adeudos de Ejercicios Fiscales Anteriores (ADEFAS)			0.0	0.0		0.0
III. Total de Egresos (III = I + II)	21,518.0	-945.9	20,572.1	19,330.7	19,330.7	1,241.4



UTZIN

Universidad Tecnológica de Zinacantepec Estado Analítico del Ejercicio del Presupuesto de Egresos Detallado Clasificación Administrativa Del 1 de Enero al 31 de Diciembre de 2023 (Miles de Pesos)						
Concepto (c)	Egresos					Subejercicio
	Aprobado	Ampliaciones/ (Reducciones)	Modificado	Devengado	Pagado	
I. Gasto No Etiquetado (I=A+B+C+D+E+F+G+H)	21,518.0	-945.9	20,572.1	19,330.7	19,330.7	1,241.4
228C3600000 Universidad Tecnológica de Zinacantepec	21,518.0	-945.9	20,572.1	19,330.7	19,330.7	1,241.4
II. Gasto Etiquetado (II=A+B+C+D+E+F+G+H)	0.0	0.0	0.0	0.0	0.0	0.0
			0.0			0.0
III. Total de Egresos (III = I + II)	21,518.0	-945.9	20,572.1	19,330.7	19,330.7	1,241.4



UTZIN

Universidad Tecnológica de Zinacantepec Estado Analítico del Ejercicio del Presupuesto de Egresos Detallado Clasificación Funcional (Finalidad y Función) Del 1 de Enero al 31 de Diciembre de 2023 (Miles de Pesos)						
Concepto (c)	Egresos					Subejercicio (e)
	Aprobado (d)	Ampliaciones/ (Reducciones)	Modificado	Devengado	Pagado	
I. Gasto No Etiquetado (I=A+B+C+D)	21,518.0	-945.9	20,572.1	19,330.7	19,330.7	1,241.4
A. Gobierno (A=a1+a2+a3+a4+a5+a6+a7+a8)	0.0	0.0	0.0	0.0	0.0	0.0
a1) Legislación			0.0	0.0	0.0	0.0
a2) Justicia			0.0	0.0	0.0	0.0
a3) Coordinación de la Política de Gobierno			0.0	0.0	0.0	0.0
a4) Relaciones Exteriores			0.0	0.0	0.0	0.0
a5) Asuntos Financieros y Hacendarios			0.0	0.0	0.0	0.0
a6) Seguridad Nacional			0.0	0.0	0.0	0.0
a7) Asuntos de Orden Público y de Seguridad Interior			0.0	0.0	0.0	0.0
a8) Otros Servicios Generales			0.0	0.0	0.0	0.0
B. Desarrollo Social (B=b1+b2+b3+b4+b5+b6+b7)	21,518.0	-1,194.2	20,323.8	19,082.4	19,082.4	1,241.4
b1) Protección Ambiental			0.0	0.0	0.0	0.0
b2) Vivienda y Servicios a la Comunidad			0.0	0.0	0.0	0.0
b3) Salud			0.0	0.0	0.0	0.0
b4) Recreación, Cultura y Otras Manifestaciones Sociales			0.0	0.0	0.0	0.0
b5) Educación	21,518.0	-1,194.2	20,323.8	19,082.4	19,082.4	1,241.4
b6) Protección Social			0.0	0.0	0.0	0.0
b7) Otros Asuntos Sociales			0.0	0.0	0.0	0.0
C. Desarrollo Económico (C=c1+c2+c3+c4+c5+c6+c7+c8+c9)	0.0	0.0	0.0	0.0	0.0	0.0
c1) Asuntos Económicos, Comerciales y Laborales en General			0.0	0.0	0.0	0.0
c2) Agropecuaria, Silvicultura, Pesca y Caza			0.0	0.0	0.0	0.0
c3) Combustibles y Energía			0.0	0.0	0.0	0.0
c4) Minería, Manufacturas y Construcción			0.0	0.0	0.0	0.0
c5) Transporte			0.0	0.0	0.0	0.0
c6) Comunicaciones			0.0	0.0	0.0	0.0
c7) Turismo			0.0	0.0	0.0	0.0
c8) Ciencia, Tecnología e Innovación			0.0	0.0	0.0	0.0
c9) Otras Industrias y Otros Asuntos Económicos			0.0	0.0	0.0	0.0
D. Otras No Clasificadas en Funciones Anteriores (D=d1+d2+d3+d4)	0.0	248.3	248.3	248.3	248.3	0.0
d1) Transacciones de la Deuda Pública / Costo Financiero de la Deuda			0.0	0.0	0.0	0.0
d2) Transferencias, Participaciones y Aportaciones Entre Diferentes Niveles y Órdenes de Gobierno			0.0	0.0	0.0	0.0
d3) Saneamiento del Sistema Financiero			0.0	0.0	0.0	0.0
d4) Adeudos de Ejercicios Fiscales Anteriores	0.0	248.3	248.3	248.3	248.3	0.0
II. Gasto Etiquetado (II=A+B+C+D)	0.0	0.0	0.0	0.0	0.0	0.0
A. Gobierno (A=a1+a2+a3+a4+a5+a6+a7+a8)	0.0	0.0	0.0	0.0	0.0	0.0
a1) Legislación			0.0	0.0	0.0	0.0
a2) Justicia			0.0	0.0	0.0	0.0
a3) Coordinación de la Política de Gobierno			0.0	0.0	0.0	0.0
a4) Relaciones Exteriores			0.0	0.0	0.0	0.0
a5) Asuntos Financieros y Hacendarios			0.0	0.0	0.0	0.0
a6) Seguridad Nacional			0.0	0.0	0.0	0.0
a7) Asuntos de Orden Público y de Seguridad Interior			0.0	0.0	0.0	0.0
a8) Otros Servicios Generales			0.0	0.0	0.0	0.0
B. Desarrollo Social (B=b1+b2+b3+b4+b5+b6+b7)	0.0	0.0	0.0	0.0	0.0	0.0
b1) Protección Ambiental			0.0	0.0	0.0	0.0
b2) Vivienda y Servicios a la Comunidad			0.0	0.0	0.0	0.0
b3) Salud			0.0	0.0	0.0	0.0
b4) Recreación, Cultura y Otras Manifestaciones Sociales			0.0	0.0	0.0	0.0
b5) Educación			0.0	0.0	0.0	0.0
b6) Protección Social			0.0	0.0	0.0	0.0
b7) Otros Asuntos Sociales			0.0	0.0	0.0	0.0
C. Desarrollo Económico (C=c1+c2+c3+c4+c5+c6+c7+c8+c9)	0.0	0.0	0.0	0.0	0.0	0.0
c1) Asuntos Económicos, Comerciales y Laborales en General			0.0	0.0	0.0	0.0
c2) Agropecuaria, Silvicultura, Pesca y Caza			0.0	0.0	0.0	0.0
c3) Combustibles y Energía			0.0	0.0	0.0	0.0
c4) Minería, Manufacturas y Construcción			0.0	0.0	0.0	0.0
c5) Transporte			0.0	0.0	0.0	0.0
c6) Comunicaciones			0.0	0.0	0.0	0.0
c7) Turismo			0.0	0.0	0.0	0.0
c8) Ciencia, Tecnología e Innovación			0.0	0.0	0.0	0.0
c9) Otras Industrias y Otros Asuntos Económicos			0.0	0.0	0.0	0.0
D. Otras No Clasificadas en Funciones Anteriores (D=d1+d2+d3+d4)	0.0	0.0	0.0	0.0	0.0	0.0
d1) Transacciones de la Deuda Pública / Costo Financiero de la Deuda			0.0	0.0	0.0	0.0
d2) Transferencias, Participaciones y Aportaciones Entre Diferentes Niveles y Órdenes de Gobierno			0.0	0.0	0.0	0.0
d3) Saneamiento del Sistema Financiero			0.0	0.0	0.0	0.0
d4) Adeudos de Ejercicios Fiscales Anteriores			0.0	0.0	0.0	0.0
III. Total de Egresos (III = I + II)	21,518.0	-945.9	20,572.1	19,330.7	19,330.7	1,241.4



UTZIN

Universidad Tecnológica de Zinacantepec Estado Analítico del Ejercicio del Presupuesto de Egresos Detallado Clasificación de Servicios Personales por Categoría Del 1 de Enero al 31 de Diciembre de 2023 (Miles de Pesos)						
Concepto (c)	Egresos					Subejercicio
	Aprobado	Ampliaciones/ (Reducciones)	Modificado	Devengado	Pagado	
I. Gasto No Etiquetado (I=A+B+C+D+E+F)	11,626.0	92.1	11,718.1	11,284.8	11,284.8	433.3
A. Personal Administrativo y de Servicio Público	6,918.0	41.2	6,959.2	7,513.9	7,513.9	-554.7
B. Magisterio	4,708.0	50.9	4,758.9	3,770.9	3,770.9	988.0
C. Servicios de Salud (C=c1+c2)	0.0	0.0	0.0	0.0	0.0	0.0
c1) Personal Administrativo			0.0			0.0
c2) Personal Médico, Paramédico y afín			0.0			0.0
D. Seguridad Pública			0.0			0.0
E. Gastos asociados a la implementación de nuevas leyes federales o reformas a las mismas (E = e1 + e2)	0.0	0.0	0.0	0.0	0.0	0.0
e1) Nombre del Programa o Ley 1			0.0			0.0
e2) Nombre del Programa o Ley 2			0.0			0.0
F. Sentencias laborales definitivas			0.0			0.0
II. Gasto Etiquetado (II=A+B+C+D+E+F)	0.0	0.0	0.0	0.0	0.0	0.0
A. Personal Administrativo y de Servicio Público			0.0			0.0
B. Magisterio			0.0			0.0
C. Servicios de Salud (C=c1+c2)	0.0	0.0	0.0	0.0	0.0	0.0
c1) Personal Administrativo			0.0			0.0
c2) Personal Médico, Paramédico y afín			0.0			0.0
D. Seguridad Pública			0.0			0.0
E. Gastos asociados a la implementación de nuevas leyes federales o reformas a las mismas (E = e1 + e2)	0.0	0.0	0.0	0.0	0.0	0.0
e1) Nombre del Programa o Ley 1			0.0			0.0
e2) Nombre del Programa o Ley 2			0.0			0.0
F. Sentencias laborales definitivas			0.0			0.0
III. Total del Gasto en Servicios Personales (III = I + II)	11,626.0	92.1	11,718.1	11,284.8	11,284.8	433.3



I

SECTOR DESARROLLO SOCIAL / CULTURA

IIFAEM Instituto de Investigación y Fomento de las Artesanías del Estado de México

SMMP Sistema Mexiquense de Medios Públicos



¡El poder de servir!

ORGANISMOS AUXILIARES



INSTITUTO DE INVESTIGACIÓN Y FOMENTO DE LAS ARTESANÍAS DEL ESTADO DE MÉXICO

IIFAEM



I I F A E M



	CONTENIDO	PÁGINA
I.	INFORMACIÓN CONTABLE	
	ESTADO DE SITUACIÓN FINANCIERA	5
	ESTADO DE ACTIVIDADES	6
	ESTADO DE VARIACIÓN EN LA HACIENDA PÚBLICA	7
	ESTADO DE CAMBIOS EN LA SITUACIÓN FINANCIERA	8
	ESTADO DE FLUJOS DE EFECTIVO	9
	ESTADO ANALÍTICO DEL ACTIVO	10
	ESTADO ANALÍTICO DE LA DEUDA Y OTROS PASIVOS	11
	INFORME SOBRE PASIVOS CONTINGENTES	12
	NOTAS A LOS ESTADOS FINANCIEROS	13
II.	INFORMACIÓN PRESUPUESTARIA	27
III.	INFORMACIÓN PROGRAMÁTICA	43
IV.	ANEXOS ESTABLECIDOS EN DIFERENTES ORDENAMIENTOS	53
V.	FORMATOS PARA EL CUMPLIMIENTO DE LA LEY DE DISCIPLINA FINANCIERA DE LAS ENTIDADES FEDERATIVAS Y LOS MUNICIPIOS	57



I I F A E M



I I F A E M

Instituto de Investigación y Fomento de las Artesanías del Estado de México
 Estado de Situación Financiera
 Al 31 de Diciembre de 2023 y 2022
 (Miles de Pesos)

Concepto	Año		Concepto	Año	
	2023	2022		2023	2022
ACTIVO			PASIVO		
Activo Circulante			Pasivo Circulante		
Efectivo y Equivalentes	567.2	1,220.9	Cuentas por Pagar a Corto Plazo	2,796.5	709.6
Derechos a Recibir Efectivo o Equivalentes		123.6	Documentos por Pagar a Corto Plazo		
Derechos a Recibir Bienes o Servicios			Porción a Corto Plazo de la Deuda Pública a Largo Plazo		
Inventarios			Títulos y Valores a Corto Plazo		
Almacenes			Pasivos Diferidos a Corto Plazo		
Estimación por Pérdida o Deterioro de Activos Circulantes			Fondos y Bienes de Terceros en Garantía y/o Administración a Corto Plazo		
Otros Activos Circulantes			Provisiones a Corto Plazo		
			Otros Pasivos a Corto Plazo		
Total de Activos Circulantes	567.2	1,344.5	Total de Pasivos Circulantes	2,796.5	709.6
Activo No Circulante			Pasivo No Circulante		
Inversiones Financieras a Largo Plazo			Cuentas por Pagar a Largo Plazo		
Derechos a Recibir Efectivo o Equivalentes a Largo Plazo			Documentos por Pagar a Largo Plazo		
Bienes Inmuebles, Infraestructura y Construcciones en Proceso	40,673.2	40,673.2	Deuda Pública a Largo Plazo		
Bienes Muebles	3,555.5	3,555.5	Pasivos Diferidos a Largo Plazo		
Activos Intangibles			Fondos y Bienes de Terceros en Garantía y/o en Administración a Largo Plazo		
Depreciación, Deterioro y Amortización Acumulada de Bienes	-9,817.8	-9,464.0	Provisiones a Largo Plazo		
Activos Diferidos					
Estimación por Pérdida o Deterioro de Activos no Circulantes			Total de Pasivos No Circulantes	.0	.0
Otros Activos no Circulantes					
Total de Activos No Circulantes	34,410.9	34,764.7	Total del Pasivo	2,796.5	709.6
Total del Activo	34,978.1	36,109.2	HACIENDA PÚBLICA/ PATRIMONIO		
			Hacienda Pública/Patrimonio Contribuido	12,065.3	12,065.3
			Aportaciones	12,065.3	12,065.3
			Donaciones de Capital		
			Actualización de la Hacienda Pública / Patrimonio		
			Hacienda Pública/Patrimonio Generado	20,116.3	23,334.3
			Resultados del Ejercicio (Ahorro / Desahorro)	-2,706.6	-116.8
			Resultados de Ejercicios Anteriores	2,621.4	3,249.6
			Revalúos	20,201.5	20,201.5
			Reservas		
			Rectificaciones de Resultados de Ejercicios Anteriores		
			Exceso o Insuficiencia en la Actualización de la Hacienda Pública/Patrimonio	.0	.0
			Resultado por Posición Monetaria		
			Resultado por Tenencia de Activos no Monetarios		
			Total Hacienda Pública/ Patrimonio	32,181.6	35,399.6
			Total del Pasivo y Hacienda Pública / Patrimonio	34,978.1	36,109.2



I I F A E M

Instituto de Investigación y Fomento de las Artesanías del Estado de México
Estado de Actividades
Del 1 de Enero al 31 de Diciembre de 2023 y 2022
(Miles de Pesos)

Concepto	2023	2022
INGRESOS Y OTROS BENEFICIOS		
Ingresos de Gestión	.4	.1
Impuestos		
Cuotas y Aportaciones de Seguridad Social		
Contribuciones de Mejoras		
Derechos		
Productos	.4	.1
Aprovechamientos		
Ingresos por Venta de Bienes y Prestación de Servicios		
Participaciones, Aportaciones, Convenios Incentivos Derivados de la Colaboración Fiscal, Fondos Distintos de Aportaciones, Transferencias, Asignaciones, Subsidios y Subvenciones, y Pensiones y Jubilaciones	39,776.8	40,296.0
Participaciones, Aportaciones, Convenios, Incentivos Derivados de la Colaboración Fiscal y Fondos Distintos de Aportaciones		
Transferencias, Asignaciones, Subsidios y Subvenciones, y Pensiones y Jubilaciones	39,776.8	40,296.0
Otros Ingresos y Beneficios	2.3	38.0
Ingresos Financieros		
Incremento por Variación de Inventarios		
Disminución del Exceso de Estimaciones por Pérdida o Deterioro u Obsolescencia		
Disminución del Exceso de Provisiones		
Otros Ingresos y Beneficios Varios	2.3	38.0
Total de Ingresos y Otros Beneficios	39,779.5	40,334.1
GASTOS Y OTRAS PÉRDIDAS		
Gastos de Funcionamiento	33,659.3	30,827.3
Servicios Personales	24,101.5	22,391.4
Materiales y Suministros	3,780.4	3,288.3
Servicios Generales	5,777.4	5,147.6
Transferencias, Asignaciones, Subsidios y Otras Ayudas	8,349.4	9,072.5
Transferencias Internas y Asignaciones al Sector Público		
Transferencias al Resto del Sector Público		
Subsidios y Subvenciones	1,455.4	2,146.1
Ayudas Sociales	6,894.0	6,926.4
Pensiones y Jubilaciones		
Transferencias a Fideicomisos, Mandatos y Contratos Análogos		
Transferencias a la Seguridad Social		
Donativos		
Transferencias al Exterior		
Participaciones y Aportaciones	.0	.0
Participaciones		
Aportaciones		
Convenios		
Intereses, Comisiones y Otros Gastos de la Deuda Pública	.0	.0
Intereses de la Deuda Pública		
Comisiones de la Deuda Pública		
Gastos de la Deuda Pública		
Costo por Coberturas		
Apoyos Financieros		
Otros Gastos y Pérdidas Extraordinarias	477.4	551.1
Estimaciones, Depreciaciones, Deterioros, Obsolescencia y Amortizaciones	353.8	551.1
Provisiones		
Disminución de Inventarios		
Otros Gastos	123.6	.0
Inversión Pública	.0	.0
Inversión Pública no Capitalizable		
Total de Gastos y Otras Pérdidas	42,486.1	40,450.9
Resultados del Ejercicio (Ahorro/Desahorro)	-2,706.6	-116.8

I I F A E M

Instituto de Investigación y Fomento de las Artesanías del Estado de México Estado de Variación en la Hacienda Pública Del 1 de Enero al 31 de Diciembre 2023 y 2022 (Miles de Pesos)					
Concepto	Hacienda Pública / Patrimonio Contribuido	Hacienda Pública / Patrimonio Generado de Ejercicios Anteriores	Hacienda Pública / Patrimonio Generado del Ejercicio	Exceso o Insuficiencia en la Actualización de la Hacienda Pública / Patrimonio	Total
Hacienda Pública / Patrimonio Contribuido Neto de 2022	12,065.3				12,065.3
Aportaciones	12,065.3				12,065.3
Donaciones de Capital					0.0
Actualización de la Hacienda Pública/Patrimonio					0.0
Hacienda Pública / Patrimonio Generado Neto de 2022		23,451.1	-116.8		23,334.3
Resultados del Ejercicio (Ahorro/Desahorro)			-116.8		-116.8
Resultados de Ejercicios Anteriores		3,249.6			3,249.6
Revalúos		20,201.5			20,201.5
Reservas					0.0
Rectificaciones de Resultados de Ejercicios Anteriores					0.0
Exceso o Insuficiencia en la Actualización de la Hacienda Pública / Patrimonio Neto de 2022				0.0	0.0
Resultado por Posición Monetaria					0.0
Resultado por Tenencia de Activos no Monetarios					0.0
Hacienda Pública / Patrimonio Neto Final de 2022	12,065.3	23,451.1	-116.8	0.0	35,399.6
Cambios en la Hacienda Pública / Patrimonio Contribuido Neto de 2023	0.0				0.0
Aportaciones					0.0
Donaciones de Capital					0.0
Actualización de la Hacienda Pública/Patrimonio					0.0
Variaciones de la Hacienda Pública / Patrimonio Generado Neto de 2023		-628.2	-2,589.8		-3,218.0
Resultados del Ejercicio (Ahorro/Desahorro)			-2,706.6		-2,706.6
Resultados de Ejercicios Anteriores		-628.2	116.8		-511.4
Revalúos					0.0
Reservas					0.0
Rectificaciones de Resultados de Ejercicios Anteriores					0.0
Cambios en el Exceso o Insuficiencia en la Actualización de la Hacienda Pública / Patrimonio Neto de 2023				0.0	0.0
Resultado por Posición Monetaria					0.0
Resultado por Tenencia de Activos no Monetarios					0.0
Hacienda Pública / Patrimonio Neto Final de 2023	12,065.3	22,822.9	-2,706.6	0.0	32,181.6



I I F A E M

Instituto de Investigación y Fomento de las Artesanías del Estado de México
Estado de Cambios en la Situación Financiera
Del 1 de Enero al 31 de Diciembre de 2023
(Miles de pesos)

Concepto	Origen	Aplicación
ACTIVO	1,131.1	.0
Activo Circulante	777.3	.0
Efectivo y Equivalentes	653.7	
Derechos a Recibir Efectivo o Equivalentes	123.6	
Derechos a Recibir Bienes o Servicios		
Inventarios		
Almacenes		
Estimación por Pérdida o Deterioro de Activos Circulantes		
Otros Activos Circulantes		
Activo No circulante	353.8	.0
Inversiones Financieras a Largo Plazo		
Derechos a Recibir Efectivo o Equivalentes a Largo Plazo		
Bienes Inmuebles, Infraestructura y Construcciones en Proceso		
Bienes Muebles		
Activos Intangibles		
Depreciación, Deterioro y Amortización Acumulada de Bienes	353.8	
Activos Diferidos		
Estimación por Pérdida o Deterioro de Activos no Circulantes		
Otros Activos no Circulantes		
PASIVO	2,086.9	.0
Pasivo Circulante	2,086.9	.0
Cuentas por Pagar a Corto Plazo	2,086.9	
Documentos por Pagar a Corto Plazo		
Porción a Corto Plazo de la Deuda Pública a Largo Plazo		
Títulos y Valores a Corto Plazo		
Pasivos Diferidos a Corto Plazo		
Fondos y Bienes de Terceros en Garantía y/o Administración a Corto Plazo		
Provisiones a Corto Plazo		
Otros Pasivos a Corto Plazo		
Pasivo No Circulante	.0	.0
Cuentas por Pagar a Largo Plazo		
Documentos por Pagar a Largo Plazo		
Deuda Pública a Largo Plazo		
Pasivos Diferidos a Largo Plazo		
Fondos y Bienes de Terceros en Garantía y/o en Administración a Largo Plazo		
Provisiones a Largo Plazo		
HACIENDA PÚBLICA/PATRIMONIO	.0	3,218.0
Hacienda Pública/Patrimonio Contribuido	.0	.0
Aportaciones		
Donaciones de Capital		
Actualización de la Hacienda Pública/Patrimonio		
Hacienda Pública/Patrimonio Generado	.0	3,218.0
Resultados del Ejercicio (Ahorro/Desahorro)		2,589.8
Resultados de Ejercicios Anteriores		628.2
Revalúos		
Reservas		
Rectificaciones de Resultados de Ejercicios Anteriores		
Exceso o insuficiencia en la Actualización de la Hacienda Pública/Patrimonio	.0	.0
Resultado por Posición Monetaria		
Resultado por Tenencia de Activos no Monetarios		

I I F A E M

Instituto de Investigación y Fomento de las Artesanías del Estado de México
Estado de Flujos de Efectivo
Del 1 de Enero al 31 de Diciembre de 2023 y 2022
(Miles de Pesos)

Concepto	2023	2022
Flujos de Efectivo de las Actividades de Operación		
Origen	39,779.5	40,334.1
Impuestos		
Cuotas y Aportaciones de Seguridad Social		
Contribuciones de Mejoras		
Derechos		
Productos	.4	.1
Aprovechamientos		
Ingresos por Venta de Bienes y Prestación de Servicios		
Participaciones, Aportaciones, Convenios, Incentivos de la Colaboración Fiscal y Fondos Distintos de Aportaciones		
Transferencias, Asignaciones, Subsidios y Subvenciones, y Pensiones y Jubilaciones	39,776.8	40,296.0
Otros Orígenes de Operación	2.3	38.0
Aplicación	42,486.1	40,450.9
Servicios Personales	24,101.5	22,391.4
Materiales y Suministros	3,780.4	3,288.3
Servicios Generales	5,777.4	5,147.6
Transferencias Internas y Asignaciones al Sector Público		
Transferencias al Resto del Sector Público		
Subsidios y Subvenciones	1,455.4	2,146.1
Ayudas Sociales	6,894.0	6,926.4
Pensiones y Jubilaciones		
Transferencias a Fideicomisos, Mandatos y Contratos Análogos		
Transferencias a la Seguridad Social		
Donativos		
Transferencias al Exterior		
Participaciones		
Aportaciones		
Convenios		
Otras Aplicaciones de Operación	477.4	551.1
Flujos Netos de Efectivo por Actividades de Operación	-2,706.6	-116.8
Flujos de Efectivo de las Actividades de Inversión		
Origen	477.4	553.7
Bienes Inmuebles, Infraestructura y Construcciones en Proceso		
Bienes Muebles	353.8	551.0
Otros Orígenes de Inversión	123.6	2.7
Aplicación	.0	.0
Bienes Inmuebles, Infraestructura y Construcciones en Proceso		
Bienes Muebles		
Otras Aplicaciones de Inversión		
Flujos Netos de Efectivo por Actividades de Inversión	477.4	553.7
Flujo de Efectivo de las Actividades de Financiamiento		
Origen	2,086.9	190.4
Endeudamiento Neto		
Interno		
Externo		
Otros Orígenes de Financiamiento	2,086.9	190.4
Aplicación	511.4	7,239.9
Servicios de la Deuda		
Interno		
Externo		
Otras Aplicaciones de Financiamiento	511.4	7,239.9
Flujos Netos de Efectivo por Actividades de Financiamiento	1,575.5	-7,049.5
Incremento/Disminución Neta en el Efectivo y Equivalentes al Efectivo	-653.7	-6,612.6
Efectivo y Equivalentes al Efectivo al Inicio del Ejercicio	1,220.9	7,833.5
Efectivo y Equivalentes al Efectivo al Final del Ejercicio	567.2	1,220.9



I I F A E M

Instituto de Investigación y Fomento de las Artesanías del Estado de México

Estado Analítico del Activo

Del 1 de Enero al 31 de Diciembre de 2023

(Miles de Pesos)

Concepto	Saldo Inicial	Cargos del Período	Abonos del Período	Saldo Final	Variación del Período
	1	2	3	4 =(1+2-3)	(4-1)
ACTIVO	36,109.2	88,328.4	89,459.5	34,978.1	-1,131.1
Activo Circulante	1,344.5	88,328.4	89,105.7	567.2	-777.3
Efectivo y Equivalentes	1,220.9	48,295.2	48,948.9	567.2	-653.7
Derechos a Recibir Efectivo o Equivalentes	123.6	40,033.2	40,156.8	.0	-123.6
Derechos a Recibir Bienes o Servicios				.0	.0
Inventarios				.0	.0
Almacenes				.0	.0
Estimación por Pérdida o Deterioro de Activos Circulantes				.0	.0
Otros Activos Circulantes				.0	.0
Activo No Circulante	34,764.7	.0	353.8	34,410.9	-353.8
Inversiones Financieras a Largo Plazo				.0	.0
Derechos a Recibir Efectivo o Equivalentes a Largo Plazo				.0	.0
Bienes Inmuebles, Infraestructura y Construcciones en Proceso	40,673.2	.0	.0	40,673.2	.0
Bienes Muebles	3,555.5	.0	.0	3,555.5	.0
Activos Intangibles				.0	.0
Depreciación, Deterioro y Amortización Acumulada de Bienes	-9,464.0	.0	353.8	-9,817.8	-353.8
Activos Diferidos				.0	.0
Estimación por Pérdida o Deterioro de Activos no Circulantes				.0	.0
Otros Activos no Circulantes				.0	.0

I I F A E M

Instituto de Investigación y Fomento de las Artesanías del Estado de México
 Estado Analítico de la Deuda y Otros Pasivos
 Del 1 de Enero al 31 de Diciembre de 2023
 (Miles de Pesos)

Denominación de las Deudas	Moneda de Contratación	Institución o País Acreedor	Saldo Inicial del Período	Saldo Final del Período
DEUDA PÚBLICA				
Corto Plazo				
Deuda Interna			.0	.0
Instituciones de Crédito				
Títulos y Valores				
Arrendamientos Financieros				
Deuda Externa			.0	.0
Organismos Financieros Internacionales				
Deuda Bilateral				
Títulos y Valores				
Arrendamientos Financieros				
Subtotal a Corto Plazo			.0	.0
Largo Plazo				
Deuda Interna			.0	.0
Instituciones de Crédito				
Títulos y Valores				
Arrendamientos Financieros				
Deuda Externa			.0	.0
Organismos Financieros Internacionales				
Deuda Bilateral				
Títulos y Valores				
Arrendamientos Financieros				
Subtotal a Largo Plazo			.0	.0
Otros Pasivos			709.6	2,796.5
Total de Deuda y Otros Pasivos			709.6	2,796.5



INFORME SOBRE PASIVOS CONTINGENTES

En cumplimiento a lo dispuesto por los artículos 46, fracción I, inciso f y 52 de la Ley General de Contabilidad Gubernamental, en relación al informe sobre Pasivos Contingentes, manifiesto que este Instituto de Investigación y Fomento de las Artesanías del Estado de México, al 31 de diciembre de 2023, no tiene pasivos contingentes que deriven de alguna obligación posible presente o futura, cuya existencia y/o realización sea incierta, y en consecuencia no le es aplicable al Informe Sobre Pasivos Contingentes.

De conformidad con lo establecido en las Políticas de Registro, inciso 22) Régimen Laboral del Manual Único de Contabilidad Gubernamental emitido por el CONAC, donde se establece en términos generales que: “Las entidades públicas no deben registrar ninguna provisión para contingencias por las eventuales indemnizaciones y compensaciones que tenga que pagar a su personal incluso a favor de terceros, en caso de despidos injustificados, cuando se tenga el conocimiento de un laudo laboral o de cualquier resolución judicial resuelta por los tribunales o cualquier otra derivada de las relaciones laborales, se creará el pasivo correspondiente y se dará la suficiencia presupuestal mismo que se deberá reconocer en el ejercicio en que se pague”.

NOTAS A LOS ESTADOS FINANCIEROS

NOTAS DE DESGLOSE

1. ESTADO DE SITUACIÓN FINANCIERA

ACTIVO

- Efectivo y Equivalentes**

El saldo de este rubro al 31 de diciembre de 2023 y 2022, se integra como sigue:

Concepto	2023	2022
Banorte CTA 345	508.9	1,219.3
BBVA, CTA 351	58.3	.6
Banorte CTA 997 Hecho en Edomex	0.0	0.0
Banorte CTA 978 Hecho en Edomex	0.0	1.0
Total	567.2	1,220.9
	=====	=====

- Derechos a Recibir Efectivo y Equivalentes y Bienes o Servicios a Recibir**

El saldo de este rubro al 31 de diciembre de 2023 y 2022, se integra como sigue:

Concepto	2023	2022
SAT Saldo a Favor ISR	0.0	123.6
Total	0.0	123.6
	=====	=====

- Bienes Disponibles para su Transformación o Consumo (inventarios)**

El Organismo no realiza algún proceso de transformación y/o elaboración de bienes, por lo que no cuenta con Inventarios.

- Inversiones Financieras**

El Organismo no tiene ningún tipo de Inversión Financiera.

- Bienes Muebles, Inmuebles e Intangibles**

Los bienes muebles e inmuebles se registran originalmente a su costo de adquisición o avalúo según corresponda.

La depreciación de los bienes muebles e inmuebles, se calcula sobre sus valores de inversión por el método de línea recta a partir del mes siguiente en que se adquieren los bienes respectivos; aplicando los porcentos establecidos en el Manual Único de Contabilidad Gubernamental para las Dependencias y Entidades Públicas del Gobierno y Municipios del Estado de México vigente, como a continuación se señala:



I I F A E M

Concepto

Vehículos	10%
Equipo de Cómputo	20%
Mobiliario y Equipo de Oficina	3%
Edificios no Habitacionales	2%
Maquinaria	10%

El saldo de este rubro al 31 de diciembre de 2023 y 2022, se encuentra integrado de la siguiente manera:

Concepto	2023	2022
Terrenos	6,908.0	6,908.0
Edificios no Habitacionales	9,807.8	9,807.8
Construcción en Proceso de Bienes Propios	950.3	950.4
Total de Bienes Inmuebles, Histórico	17,666.1	17,666.2
Revaluación	23,007.1	23,007.1
Total de Bienes Inmuebles, Revaluado	40,673.2	40,673.2
Depreciación Acumulada	(7,128.1)	(6,931.9)
Bienes Inmuebles, Neto	33,545.1	33,741.3
Mobiliario y Equipo de Administración	85.8	85.8
Vehículos y Equipo de Transporte	2,403.9	2,403.9
Maquinaria, Otros Equipos y Herramientas	4.9	4.9
Colecciones, Obras de Arte y Objetos Valiosos	67.7	67.7
Otros Bienes Muebles	602.8	602.8
Total de Bienes Muebles, Histórico	3,165.1	3,165.1
Revaluación	465.5	465.5
Total de Bienes Muebles, Revaluado	3,555.5	3,555.5
Depreciación Acumulada	(2,689.7)	(2,532.1)
Bienes Muebles, Neto	865.8	1,023.4
Total Bienes Muebles e Inmuebles	34,410.9	34,764.7
	=====	=====

IIFAEM

- **Estimaciones y Deterioros**

Durante el ejercicio el Organismo no tuvo estimaciones de cuentas ni deterioros de activos.

- **Otros Activos**

El Organismo no cuenta con otros activos.

PASIVO

CUENTAS Y DOCUMENTOS POR PAGAR A CORTO PLAZO

- **Cuentas por Pagar a Corto Plazo**

El saldo de este rubro al 31 de diciembre de 2023 y 2022, se encuentra integrado de la siguiente manera:

Concepto	2023	2022
Retenciones y contribuciones por pagar a corto plazo	940.2	258.0
Otras cuentas por pagar a corto plazo	1,856.3	451.6
Total	2,796.5	709.6
	=====	=====

- **Retenciones y Contribuciones por Pagar a Corto Plazo**

Concepto	2023	2022
Impuesto Sobre la renta y Salarios		258.0
ISSEMYM	732.7	0.0
ISR Retención por Salarios	207.4	0.0
ISR retención por Servicios Profesionales	0.1	0.0
Total	940.2	258.0
	=====	=====

- **Otras Cuentas por Pagar a Corto Plazo**

Concepto	2023	2022
Gobierno del Estado de México	8.3	87.5
Otras cuentas por pagar (Servicios)	1,848.0	364.1
Total	1,856.3	451.6
	=====	=====

La antigüedad de saldos que integran este rubro es de menos de 180 días.



IIFAEM

2. ESTADO DE ACTIVIDADES**Ingresos de Gestión**

Los ingresos se integran principalmente de transferencias estatales para la operación del Organismo por 39 millones 776.8 miles de pesos, así como de ingresos propios por cuotas de estacionamiento, cobro de envolturas y 10 por ciento por la conservación y resguardo de artesanías.

Participaciones, Aportaciones, Transferencias, Asignaciones, Subsidios y Otras Ayudas

Los ingresos por los subsidios son reconocidos en el ejercicio al que fueron asignados, los subsidios pendientes de recibir se registran en el momento en que se recaudan cumpliendo con el devengo contable del ingreso por transferencias, asignaciones, subsidios y otras ayudas.

Gastos y Otras Pérdidas

Los gastos se integran por los servicios personales que son las remuneraciones del personal permanente o transitorio del organismo por 24 millones 101.5 miles de pesos, así como por los gastos por Materiales y Suministros por 3 millones 780.4 miles de pesos, gastos por Servicios Generales por 5 millones 777.4 miles de pesos. Transferencias, Asignaciones, Subsidios y Otras Ayudas (premiación a artesanos por concursos realizados por el Organismo, como "Valoremos 2023" "Vida y Obra 2023", programa de apoyo social a los artesanos HECHO en EDOMEX) por 8 millones 349.4 miles de pesos. Las depreciaciones de los bienes muebles e inmuebles por 353.8 miles de pesos y la cancelación de la cuenta por cobrar por 123.6.

3. ESTADO DE VARIACIÓN EN LA HACIENDA PÚBLICA

Durante el año 2023, el patrimonio del instituto de Investigación y Fomento de las Artesanías del Estado de México (IIFAEM), sufrió modificaciones por el traspaso del resultado del ejercicio 2022 a resultados de ejercicios anteriores por 116.8 miles de pesos y por la devolución de disponibilidades financieras de ejercicios anteriores por 511.4 miles de pesos.

4. ESTADO DE FLUJOS DE EFECTIVO

La conciliación de los Flujos de Efectivo Netos de las Actividades de Operación y la cuenta de Ahorro/Desahorro antes de rubros extraordinarios, es la siguiente:

Integración de Flujo de Efectivo	Al 31 de Diciembre de 2023	2022
Flujos Netos de Efectivo por Actividades de Operación	-2,706.6	-116.8
Flujos Netos de Efectivo por Actividades de Inversión	477.4	553.7
Flujos Netos de Efectivo por Actividades de Financiamiento	1,575.5	-7,049.5
Efectivo y Equivalentes al Efectivo al Inicio del Ejercicio	1,220.9	7,833.5
Efectivo y Equivalentes al Efectivo al Final del Ejercicio	567.2	1,220.9

5. CONCILIACIÓN ENTRE LOS INGRESOS PRESUPUESTARIOS Y CONTABLES, ASÍ COMO ENTRE LOS EGRESOS PRESUPUESTARIOS Y LOS GASTOS CONTABLES

Instituto de Investigación y Fomento de las Artesanías del Estado de México Conciliación entre los Ingresos Presupuestarios y Contables Correspondiente del 1 de Enero al 31 de Diciembre de 2023 (Miles de Pesos)	
1. Ingresos Presupuestarios	42,576.0
2. Más Ingresos Contables no Presupuestarios	0.0
Ingresos Financieros	
Incremento por Variación de Inventarios	
Disminución del Exceso de Estimaciones por Pérdida o Deterioro u Obsolescencia	
Disminución del Exceso de Provisiones	
Otros Ingresos y Beneficios Varios	
Otros Ingresos Contables no Presupuestarios	
3. Menos Ingresos Presupuestarios no Contables	2,796.5
Aprovechamientos Patrimoniales	
Ingresos Derivados de Financiamientos	2,796.5
Otros Ingresos Presupuestarios no Contables	
4. Ingresos Contables (4 = 1 + 2 - 3)	39,779.5



I I F A E M

Instituto de Investigación y Fomento de las Artesanías del Estado de México
Conciliación entre los Egresos Presupuestarios y los Gastos Contables
Correspondiente del 1 de Enero al 31 de Diciembre de 2023
(Miles de Pesos)

1.- Total de Egresos Presupuestarios	42,718.3
2.- Menos Egresos Presupuestarios no Contables	709.6
<ul style="list-style-type: none"> Materias Primas y Materiales de Producción y Comercialización Materiales y Suministros Mobiliario y Equipo de Administración Mobiliario y Equipo Educativo y Recreativo Equipo e Instrumental Médico y de Laboratorio Vehículos y Equipo de Transporte Equipo de Defensa y Seguridad Maquinaria, Otros Equipos y Herramientas Activos Biológicos Bienes Inmuebles Activos Intangibles Obra Pública en Bienes de Dominio Público Obra Pública en Bienes Propios Acciones y Participaciones de Capital Compra de Títulos y Valores Concesión de Préstamos Inversiones en Fideicomisos, Mandatos y Otros Análogos Provisiones para Contingencias y Otras Erogaciones Especiales Amortización de la Deuda Pública Adeudos de Ejercicios Fiscales Anteriores (ADEFAS) 	709.6
Otros Egresos Presupuestales no Contables	
3. Más Gastos Contables no Presupuestales	477.4
<ul style="list-style-type: none"> Estimaciones, Depreciaciones, Deterioros, Obsolescencia y Amortizaciones Provisiones Disminución de Inventarios Aumento por Insuficiencia de Estimaciones por Pérdida o Deterioro u Obsolescencia Aumento por Insuficiencia de Provisiones Otros Gastos 	123.6
Otros Gastos Contables no Presupuestales	
4. Total de Gasto Contable (4 = 1 - 2 + 3)	42,486.1



IIFAEM

NOTAS DE MEMORIA (CUENTAS DE ORDEN)

Instituto de Investigación y Fomento de las Artesanías del Estado de México		
CUENTAS DE ORDEN CONTABLES		
(Miles de Pesos)		
	<u>2 0 2 3</u>	<u>2 0 2 2</u>
CUENTAS DEUDORAS		
Almacén	380.8	18,928.9
Cuentas de Control de Organismos Auxiliares	13,027.6	10,686.6
	<u>13,408.4</u>	<u>29,615.5</u>
CUENTAS ACREEDORAS		
Artículos Disponibles por el Almacén	380.8	18,928.9
Organismos Auxiliares Cuenta de Control	13,027.6	10,686.6
	<u>13,408.4</u>	<u>29,615.5</u>

Instituto de Investigación y Fomento de las Artesanías del Estado de México		
CUENTAS DE ORDEN PRESUPUESTALES		
(Miles de Pesos)		
	<u>2 0 2 3</u>	<u>2 0 2 2</u>
CUENTAS DEUDORAS		
Ley de Ingresos Estimada	45,085.3	42,592.5
Presupuesto de Egresos por Ejercer de Gastos de Funcionamiento	2,333.6	2,172.0
Presupuesto de Egresos Devengado de Gasto de Funcionamiento	2,589.0	436.4
Presupuesto de Egresos Pagado de Gastos de Funcionamiento	31,070.3	30,390.9
Presupuesto de Egresos por Ejercer de Transferencias, Asignaciones, Subsidios y Otras Ayudas	33.4	1.5
Presupuesto de Egresos Pagado de Transferencias, Asignaciones, Subsidios y Otras Ayudas	8,349.4	9,072.5
Presupuesto de Egresos Pagado de Intereses, Comisiones y Otros Gastos de la Deuda Pública	709.6	519.2
	<u>90,170.6</u>	<u>85,185.0</u>
CUENTAS ACREEDORAS		
Ley de Ingresos por Ejecutar	2,509.3	-65.7
Ley de Ingresos Recaudado	42,576.0	42,658.2
Presupuesto de Egresos Aprobado de Gastos de Funcionamiento	35,992.9	32,999.3
Presupuesto de Egresos Aprobado de Transferencias, Asignaciones, Subsidios y Otras Ayudas	8,382.8	9,074.0
Presupuesto de Egresos Aprobado de Intereses, Comisiones y Otros Gastos de la Deuda Pública	709.6	519.2
	<u>90,170.6</u>	<u>85,185.0</u>



NOTAS DE GESTIÓN ADMINISTRATIVA

1. INTRODUCCIÓN

Dentro del arte popular del Estado de México, la artesanía tiene un papel fundamental por ser expresión auténtica de los valores culturales, raíces históricas, tradiciones y costumbres del pueblo mexicano, ello, sin considerar que como actividad económica, el trabajo artesanal constituye la fuente de ocupación de miles de familias de origen mazahua, otomí, matlatzincas, tlahuica y náhuatl, cuya subsistencia y mejoramiento de sus condiciones de vida dependen de la calidad y productividad de su trabajo, así como por la comercialización de los productos artesanales.

2. PANORAMA ECONÓMICO FINANCIERO

El Instituto de Investigación y Fomento de las Artesanías del Estado de México (IIFAEM), obtiene recursos principalmente de las transferencias que le otorga el Gobierno del Estado de México, para la ejecución de sus programas y proyectos.

El presupuesto autorizado para el ejercicio 2023 es el siguiente:

Subsidio Estatal GEM	40,721.4
Ingresos propios	1,299.0
	<hr/>
Total Presupuesto Autorizado	42,020.4
	=====

3. AUTORIZACIÓN E HISTORIA

El Instituto de Investigación y Fomento de las Artesanías del Estado de México (IIFAEM) es un Organismo Público Descentralizado del Gobierno del Estado de México, creado mediante decreto N° 41 de la H LII Legislatura del Estado de México, publicado en el periódico oficial "Gaceta del Gobierno del Estado de México" el 10 de octubre de 1994, con personalidad jurídica y patrimonio propio, actualmente regido por la Ley de Fomento Económico para el Estado de México, Título Segundo, Capítulo Cuarto, Segunda Sección, artículo 35.

4. ORGANIZACIÓN Y OBJETO SOCIAL

Objeto social

El Instituto tiene por objeto el rescate, preservación, fortalecimiento y fomento de la actividad artesanal y las artes populares en el Estado de México.

Principal Actividad

El Instituto para el cumplimiento de su objeto tiene las siguientes atribuciones:

- I. Desarrollar investigaciones para el rescate, preservación y mejora de las técnicas y diseños artesanales, respetando los valores culturales de cada región.
- II. Convenir con instituciones educativas y los sectores público, social y privado, en materia de investigación, capacitación, organización, comercialización y financiamiento de la actividad artesanal.
- III. Promover el abasto de materias primas e insumos en mejores condiciones para los artesanos.

I I F A E M

- IV. Fomentar la organización de los artesanos.
- V. Brindar capacitación y asesoría a los artesanos.
- VI. Promover la comercialización de los productos artesanales en los mercados regionales, nacionales e internacionales.
- VII. Gestionar financiamientos con tasas preferenciales para la actividad artesanal.
- VIII. Coadyuvar con las autoridades federales, estatales y municipales en la protección, rehabilitación y racionalización de las fuentes de recursos naturales que se utilizan en la producción de artesanías.
- IX. Desarrollar y ejecutar programas de desconcentración administrativa, que le permita prestar sus servicios a los artesanos.
- X. Determinar la regionalización del territorio del Estado para fines de desarrollo artesanal.

Ejercicio Fiscal

El ejercicio fiscal del Organismo Comprende del 1 de enero al 31 de diciembre de 2023.

Régimen Jurídico

- Constitución Federal
- Tratados internacionales
- Leyes Federales
- Constitución del Estado de México
- Leyes del Estado de México y Municipios
- Códigos del Estado de México y Municipios.
- Reglamentos
- Decretos
- Acuerdos
- Manual de Procedimientos
- Manuales de Organización
- Otros Manuales
- Circulares
- Demás disposiciones de Rango Inferior

Régimen Fiscal

El Organismo se encuentra fiscalmente dentro del Régimen de Personas Morales con Fines No Lucrativos.

Contribuciones Obligado a pagar:

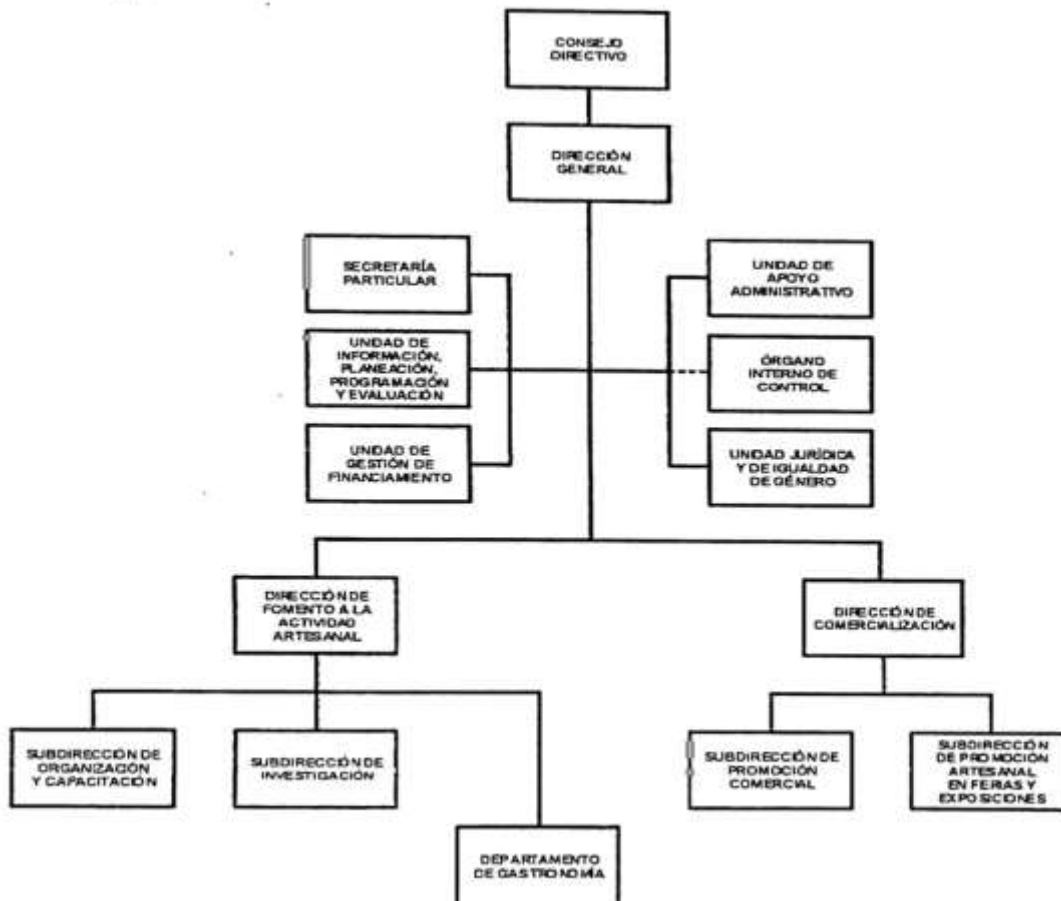
- a. Retención ISR por Sueldos y Salarios
- b. Retención ISR por Asimilados al Salario
- c. Impuesto al Valor Agregado
- d. Retenedor de ISR e IVA por Servicios Profesionales y por Arrendamiento
- e. 3 por ciento Sobre Erogaciones por Remuneraciones al Trabajo Personal



IIFAEM

Estructura Organizacional Básica

Instituto de Investigación y Fomento de las Artesanías del Estado de México Organigrama



La autoridad máxima del Instituto está a cargo del Consejo Directivo.

Fideicomisos, Mandatos y Análogos de los cuales es Fideicomitente o Fideicomisario

El Organismo no cuenta con fideicomisos, mandatos o análogos.

5. BASES DE PREPARACIÓN DE LOS ESTADOS FINANCIEROS

Los Estados Financieros y Presupuestales se elaboran de conformidad con lo establecido en la Ley General de Contabilidad Gubernamental y con lo estipulado por el Manual Único de Contabilidad Gubernamental para las Dependencias y Entidades Públicas del Gobierno y Municipios del Estado de México y se ha observado la normatividad emitida por el Consejo Nacional de Armonización Contable (CONAC) y también en lo establecido por la Ley de Disciplina Financiera de las Entidades Federativas y Municipios.

Postulados Básicos considerados para la elaboración de los Estados Financieros:

1. Sustancia Económica
2. Entes Públicos
3. Existencia Permanente

IIFAEM

4. Revelación Suficiente
5. Importancia Relativa
6. Registro e Integración Presupuestaria
7. Consolidación de la Información Financiera
8. Devengo Contable
9. Valuación
10. Dualidad Económica
11. Consistencia

6. POLÍTICAS DE CONTABILIDAD SIGNIFICATIVAS

Registro de Operaciones

El registro de operaciones se realiza con sustento en el presupuesto base autorizado para efectuar gasto corriente o de inversión, verificándose que exista disponibilidad de recursos en las partidas a ejercer. El resultado del ejercicio se determina deduciendo de los ingresos del organismo, integrados por las aportaciones del Gobierno del Estado de México de acuerdo con el presupuesto autorizado y los propios del organismo recibidos por los servicios prestados, los costos y gastos del ejercicio.

Base de Registro de Gastos e Ingresos

Los gastos se reconocen y se registran cuando se devengan, reconociéndose que están devengados en el momento en que se formaliza la operación, independientemente del documento que la ampare y los ingresos se reconocen cuando se realizan. Al cierre del ejercicio, todos los gastos devengados, así como los ingresos realizados efectivamente, son registrados dentro del ejercicio correspondiente.

Ingresos de Gestión

Son ingresos propios por venta de bienes y servicios como: estacionamiento, envolturas y 10 por ciento por la conservación y resguardo de artesanías.

Transferencias, Asignaciones, Subsidios y Otras Ayudas

Son las transferencias que recibe el Organismo de acuerdo a su presupuesto autorizado; éstas, pueden ser aplicadas tanto a gasto corriente como a gasto de inversión.

Bancos/Tesorería

Este renglón se encuentra representado principalmente por depósitos bancarios a corto plazo registrados a su valor nominal; los rendimientos obtenidos se registran en ingresos conforme se devengan.

Bienes muebles

Los activos fijos del Organismo se registran a su costo de adquisición o de avalúo. La depreciación se calcula bajo el método de línea recta sobre los saldos iniciales de los bienes, aplicando a cada rubro las tasas que señala el Manual Único de Contabilidad Gubernamental para las Dependencias y entidades Públicas del Gobierno y Municipios del Estado de México.

Obligaciones Laborales

Las relaciones laborales entre el IIFAEM y sus servidores públicos son regidas por la Ley del Trabajo de los Servidores Públicos del Estado y Municipios.

El Manual Único de Contabilidad Gubernamental para las Dependencias y Entidades Públicas del Gobierno y Municipios del Estado de México, establece que las entidades no deben registrar ninguna provisión para contingencias por las eventuales indemnizaciones y compensaciones que tenga que pagar a su personal incluso a favor de terceros, en caso de despidos injustificados así



I I F A E M

resueltos por los tribunales correspondientes o cualquier otra derivada de las relaciones laborales, las deberán reconocer en el ejercicio en el que se paguen debido a que en ese momento es cuando se afecta al presupuesto de egresos del ejercicio.

Patrimonio

Conforme al decreto de su creación, el patrimonio del IIFAEM está formado por:

- I. Los bienes con los que actualmente cuenta.
- II. Los ingresos que obtenga con motivo del ejercicio de sus funciones y en el cumplimiento de su objeto.
- III. Las aportaciones, participaciones, subsidios y asignaciones presupuestales que le otorguen los gobiernos federal, estatal y municipal.
- IV. Los legados, asignaciones, donaciones y demás bienes e ingresos otorgados a su favor
- V. Los bienes muebles e inmuebles que adquiera por cualquier título legal para el cumplimiento de su objeto.
- VI. Las utilidades, intereses, dividendos, rendimientos de bienes, derechos y demás ingresos que adquiera por cualquier título legal o provenga de sus actividades.

7. POSICIÓN EN MONEDA EXTRANJERA Y PROTECCIÓN POR RIESGO CAMBIARIO

Durante el 2023 el Organismo no operó en moneda extranjera.

8. REPORTE ANALÍTICO DEL ACTIVO

La depreciación de los bienes muebles, se calcula sobre sus valores de inversión por el método de línea recta a partir del mes siguiente en que se adquieren los bienes respectivos; aplicando los porcentos señalados a continuación, establecidos en el Manual Único de Contabilidad Gubernamental para las Dependencias y Entidades Públicas del Gobierno y Municipios del Estado de México vigente.

Concepto

Vehículos	10%
Equipo de cómputo	20%
Mobiliario y Equipo de Oficina	3%
Edificios no Habitacionales	2%
Maquinaria	10%

El Organismo no cuenta con bienes dados en garantía, señalados en embargos, litigios, títulos de inversiones entregados en garantías, baja significativa del valor de inversiones financieras.

9. FIDEICOMISOS, MANDATOS Y ANÁLOGOS

El Organismo no cuenta con ningún Fideicomiso.

10. REPORTE DE RECAUDACIÓN

La recaudación del Organismo durante el año 2023 fue la siguiente:

Concepto	Importe
Subsidio Estatal	39,776.8
Productos	.4
Otros Ingresos	2.3
Total Recaudado	39,779.5
	=====



11. INFORMACIÓN SOBRE LA DEUDA Y EL REPORTE ANALÍTICO DE LA DEUDA

El Organismo no tiene deuda contrata.

12. CALIFICACIONES OTORGADAS

El Organismo no cuenta con calificaciones otorgadas.

13. PROCESO DE MEJORA

Para el desempeño financiero, cumplimiento y alcance de las metas, se han considerado las Normas y disposiciones en la materia, emitidas por las Autoridades competentes, sobre las medidas de austeridad y disciplina presupuestal; Manual de Normas y Políticas para el Gasto Público de Gobierno del Estado de México; acuerdo por el que se establecen las Normas Administrativas para la Asignación y uso de bienes y servicios de las Dependencias y Organismos Auxiliares del Poder Ejecutivo Estatal; Clasificador por Objeto del Gasto.

14. INFORMACIÓN POR SEGMENTOS

El Organismo no presenta información financiera por segmentos.

15. EVENTOS POSTERIORES AL CIERRE

La Administración del Organismo, no conoce algún hecho posterior que tenga efecto sobre los estados financieros al 31 de diciembre de 2023.

16. PARTES RELACIONADAS

El organismo no tiene partes relacionadas

17. RESPONSABILIDAD SOBRE LA PRESENTACIÓN RAZONABLE DE LOS ESTADOS FINANCIEROS

La Administración de la entidad es responsable de la preparación y presentación de los estados financieros de conformidad con las reglas contables indicadas anteriormente y del control interno que la Administración de la entidad consideró necesario para permitir la preparación de estos estados financieros libres de desviación importante debido a fraude o error.

Los Estados Financieros deberán estar rubricados en cada página de los mismos e incluir al final la siguiente leyenda:

“Bajo protesta de decir verdad declaramos que los Estados Financieros y sus notas, son razonablemente correctos y son responsabilidad del emisor”

DICTAMEN DE ESTADOS FINANCIEROS

El Despacho Segura y Sánchez Contadores y Auditores S.C., dictaminó los Estados Financieros del Instituto de Investigación y Fomento de las Artesanías del Estado de México (IIFAEM) al 31 de Diciembre de 2023, concluyendo que presentan razonablemente en todos los aspectos materiales, la situación financiera del Organismo.

I I F A E M



INFORMACIÓN PRESUPUESTARIA



I I F A E M



I I F A E M

Instituto de Investigación y Fomento de las Artesanías del Estado de México Ingresos y Egresos Del 1 de Enero al 31 de Diciembre de 2023 (Miles de Pesos)												
CONCEPTO	AUTORIZADO	%	AMPLIACIÓN	REDUCCIÓN	AUTORIZADO FINAL	%	PRESUPUESTO EJERCIDO	%	VARIACIÓN INICIAL	%	VARIACIÓN MODIFICADO	%
INGRESOS:	42,020.4	100.0	6,024.4	2,959.5	45,085.3	100.0	42,576.0	100.0	555.6	1.3	2,509.3	5.6
Superávit Ejercicio Anterior												
Ordinarios	42,020.4	100.0	5,314.8	2,959.5	44,375.7	98.4	39,779.5	93.4	-2,240.9	-5.3	4,596.2	10.4
Estatales	42,020.4	100.0	5,314.8	2,959.5	44,375.7	98.4	39,779.5	93.4	-2,240.9	-5.3	4,596.2	10.4
- Tributarios												
Impuestos sobre Erogaciones												
Impuestos sobre Tenencia												
Otros Impuestos y Accesorios												
- No Tributarios							.4	.0	.4		-.4	
Derechos												
Sector Central												
Organismos Auxiliares												
Aportaciones de Mejoras												
Productos							.4	.0	.4		-.4	
Aprovechamientos												
Ingresos Financieros												
Aportaciones y Cuotas de Seguridad Social												
Ingreso por Venta de Bienes y Servicios	1,299.0	3.1		1,163.5	135.5	.3	2.3	.0	-1,296.7	-99.8	133.2	98.3
Transferencias, Asignaciones, Subsidio y Otras Ayudas	40,721.4	96.9	5,314.8	1,796.0	44,240.2	98.1	39,776.8	93.4	-944.6	-2.3	4,463.4	10.1
Federales												
Participaciones Federales												
Fondos de Aportaciones Ramo 33												
Otros Apoyos Federales												
Extraordinarios			709.6		709.6	1.6	2,796.5	6.6	2,796.5		-2,086.9	-294.1
Generación de ADEFAS			709.6		709.6	1.6	2,796.5	6.6	2,796.5		-2,086.9	-294.1
Financiamientos												
EGRESOS:	42,020.4	100.0	9,616.9	6,552.0	45,085.3	100.0	42,718.3	100.0	-697.9	-1.7	2,367.0	5.3
Poderes Legislativo y Judicial												
Poder Legislativo												
Poder Judicial												
Gasto Total de Poder Ejecutivo	42,020.4	100.0	9,616.9	6,552.0	45,085.3	100.0	42,718.3	100.0	-697.9	-1.7	2,367.0	5.3
Gasto Programable:	42,020.4	100.0	8,907.3	6,552.0	44,375.7	98.4	42,008.7	98.3	11.7		2,367.0	5.3
Gasto Corriente	33,593.4	79.9	8,907.3	6,507.8	35,992.9	79.8	33,659.3	78.8	-65.9	-.2	2,333.6	6.5
Servicios Personales	24,104.0	57.4	4,335.3	2,766.0	25,673.3	56.9	24,101.5	56.4	2.5		1,571.8	6.1
Gasto Operativo	9,489.4	22.6	4,572.0	3,741.8	10,319.6	22.9	9,557.8	22.4	-68.4	-.7	761.8	7.4
- Materiales y Suministros	4,422.3	10.5	1,961.3	2,047.7	4,335.9	9.6	3,780.4	8.8	641.9	14.5	555.5	12.8
- Servicios Generales	5,067.1	12.1	2,610.7	1,694.1	5,983.7	13.3	5,777.4	13.5	-710.3	-14.0	206.3	3.4
Transferencias	8,427.0	20.1		44.2	8,382.8	18.6	8,349.4	19.5	77.6	.9	33.4	.4
- Organismos Autónomos												
- Subsidios y Apoyos	8,427.0	20.1		44.2	8,382.8	18.6	8,349.4	19.5	77.6	.9	33.4	.4
Inversión Pública												
- Bienes Muebles e Inmuebles												
- Obra Pública												
- Inversión Financiera												
Gasto no Programable			709.6		709.6	1.6	709.6	1.7	-709.6			
Transferencias a Municipios												
- Participaciones												
- Aportaciones del Ramo 33												
- Convenios												
Deuda Pública			709.6		709.6	1.6	709.6	1.7	-709.6			
- Costo Financiero de la Deuda												
- Amortizaciones												
- Pago de ADEFAS			709.6		709.6	1.6	709.6	1.7	-709.6			
Superávit(+)/ Déficit (-)			-3,592.5	-3,592.5			-142.3	-.3	142.3		142.3	
% de los Ingresos								-.3				



IIFAEM

Instituto de Investigación y Fomento de las Artesanías del Estado de México
Indicadores de Postura Fiscal
Del 1 de Enero al 31 de Diciembre de 2023
(Miles de Pesos)

Concepto	Estimado	Devengado	Pagado
I. Ingresos Presupuestarios (I=1+2)	42,020.4	42,576.0	42,576.0
1. Ingresos del Gobierno de la Entidad Federativa			
2. Ingresos del Sector Paraestatal	42,020.4	42,576.0	42,576.0
II. Egresos Presupuestarios (II=3+4)	42,020.4	42,718.3	40,129.3
3. Egresos del Gobierno de la Entidad Federativa			
4. Egresos del Sector Paraestatal	42,020.4	42,718.3	40,129.3
III. Balance Presupuestario (Superávit o Déficit) (III = I - II)	0.0	-142.3	2,446.7

Concepto	Estimado	Devengado	Pagado
III. Balance presupuestario (Superávit o Déficit)	0.0	-142.3	2,446.7
IV. Intereses, Comisiones y Gastos de la Deuda			0.0
V. Balance Primario (Superávit o Déficit) (V= III - IV)	0.0	-142.3	2,446.7

Concepto	Estimado	Devengado	Pagado ³
A. Financiamiento			0.0
B. Amortización de la deuda			0.0
C. Endeudamiento ó desendeudamiento (C = A - B)	0.0	0.0	0.0

I I F A E M

Instituto de Investigación y Fomento de las Artesanías del Estado de México
Estado Analítico de Ingresos
Del 1 de Enero al 31 de Diciembre de 2023
(Miles de Pesos)

Rubro de Ingresos	Ingreso					Diferencia (6= 5 - 1)
	Estimado	Ampliaciones y Reducciones	Modificado	Devengado	Recaudado	
	(1)	(2)	(3= 1 + 2)	(4)	(5)	
Impuestos			.0			.0
Cuotas y Aportaciones de Seguridad Social			.0			.0
Contribuciones de Mejoras			.0			.0
Derechos			.0			.0
Productos			.0	.4	.4	.4
Aprovechamientos			.0	2.3	2.3	2.3
Ingresos por Ventas de Bienes, Prestación de Servicios y Otros Ingresos	1,299.0	-1,163.5	135.5			-1,299.0
Participaciones, Aportaciones, Convenios, Incentivos Derivados de la Colaboración Fiscal y Fondos Distintos de Aportaciones			.0			.0
Transferencias, Asignaciones, Subsidios y Subvenciones, y Pensiones y Jubilaciones	40,721.4	3,518.8	44,240.2	39,776.8	39,776.8	-944.6
Ingresos Derivados de Financiamientos		709.6	709.6	2,796.5	2,796.5	2,796.5
Total	42,020.4	3,064.9	45,085.3	42,576.0	42,576.0	555.6
				Ingresos excedentes ¹		

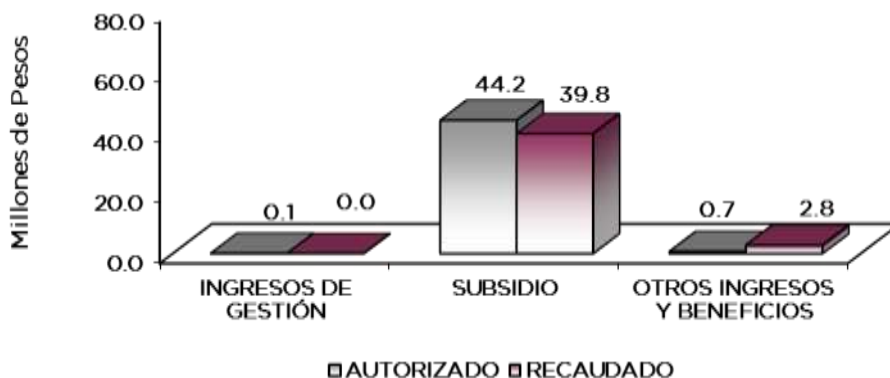
Estado Analítico de Ingresos Por Fuente de Financiamiento	Ingreso					Diferencia (6= 5 - 1)
	Estimado	Ampliaciones y Reducciones	Modificado	Devengado	Recaudado	
	(1)	(2)	(3= 1 + 2)	(4)	(5)	
Ingresos del Poder Ejecutivo Federal o Estatal y de los Municipios	.0	.0	.0	.0	.0	.0
Impuestos			.0			.0
Cuotas y Aportaciones de Seguridad Social			.0			.0
Contribuciones de Mejoras			.0			.0
Derechos	.0	.0	.0	.0	.0	.0
Productos			.0			.0
Aprovechamientos			.0			.0
Participaciones, Aportaciones, Convenios, Incentivos Derivados de la Colaboración Fiscal y Fondos Distintos de Aportaciones			.0			.0
Transferencias, Asignaciones, Subsidios y Subvenciones, y Pensiones y Jubilaciones			.0			.0
Ingresos de los Entes Públicos de los Poderes Legislativo y Judicial, de los Órganos Autónomos y del Sector Paraestatal o Paramunicipal, así como de las Empresas Productivas del Estado	42,020.4	2,355.3	44,375.7	39,779.5	39,779.5	-2,240.9
Cuotas y Aportaciones de Seguridad Social	.0	.0	.0	.0	.0	.0
Productos	.0	.0	.0	.4	.4	.4
Ingresos por Venta de Bienes, Prestación de Servicios y Otros Ingresos	1,299.0	-1,163.5	135.5	2.3	2.3	-1,296.7
Transferencias, Asignaciones, Subsidios y Subvenciones, y Pensiones y Jubilaciones	40,721.4	3,518.8	44,240.2	39,776.8	39,776.8	-944.6
Ingresos Derivados de Financiamiento	.0	709.6	709.6	2,796.5	2,796.5	2,796.5
Ingresos Derivados de Financiamientos	.0	709.6	709.6	2,796.5	2,796.5	2,796.5
Total	42,020.4	3,064.9	45,085.3	42,576.0	42,576.0	555.6
				Ingresos excedentes ¹		



I I F A E M

Instituto de Investigación y Fomento de las Artesanías del Estado de México
I N G R E S O S
(Miles de Pesos)

I N G R E S O S	P R E S U P U E S T O 2 0 2 3				V A R I A C I Ó N		
	AUTORIZADO	ASIGNACIONES Y/O AMPLIACIONES	REDUCCIONES Y/O DISMINUCIONES	TOTAL AUTORIZADO	RECAUDADO	IMPORTE	%
INGRESOS DE GESTIÓN	1,299.0	.0	1,163.5	135.5	.0	135.5	100.0
Ingresos por Venta de Bienes y Servicios	1,299.0	.0	1,163.5	135.5	.0	135.5	100.0
PARTICIPACIONES, APORTACIONES, TRANSFERENCIAS, ASIGNACIONES, SUBSIDIOS Y OTRAS AYUDAS	40,721.4	5,314.8	1,796.0	44,240.2	39,776.8	4,463.4	10.1
Subsidio	40,721.4	5,314.8	1,796.0	44,240.2	39,776.8	4,463.4	10.1
OTROS INGRESOS Y BENEFICIOS	.0	709.6	.0	709.6	2,799.2	-2,089.6	-294.5
Productos	.0		.0	.0	.4	-.4	
Pasivos que se Generen como Resultado de Erogaciones que se Devengan en el Ejercicio Fiscal pero que queden Pendientes de Liquidar al Cierre del Mismo		709.6		709.6	2,796.5	-2,086.9	-294.1
Ingresos Diversos				.0	2.3	-2.3	
T O T A L	42,020.4	6,024.4	2,959.5	45,085.3	42,576.0	2,509.3	5.6



NOTAS AL PRESUPUESTO DE INGRESOS

INGRESOS

Se tuvo previsto recaudar 42 millones 20.4 miles de pesos, presentándose durante el ejercicio ampliaciones y reducciones netos de más por 3 millones 64.9 miles de pesos, ya que forman parte del subsidio, teniéndose un total autorizado por 45 millones 85.3 miles de pesos, lográndose recaudar 42 millones 576 mil pesos, por lo que se obtuvo una variación de menos por 2 millones 509.2 miles de peso, que representó el 5.6 por ciento menos del monto previsto.

IIFAEM

INGRESOS DE GESTIÓN

Se tuvo previsto recaudar ingresos por un millón 299 mil pesos, durante el ejercicio 2023, los cuales, forman parte de lo ya recaudado, por cambio de fuente de financiamiento a subsidio, por firma de convenio con recaudación.

PARTICIPACIONES, APORTACIONES, TRANSFERENCIAS, ASIGNACIONES SUBSIDIOS Y OTRAS AYUDAS

Se tuvo previsto recaudar 40 millones 721.4 miles de pesos, presentando ampliaciones y reducciones netas de más por 3 millones 518.8 miles de pesos, quedando un autorizado de 44 millones 240.2 miles de pesos, lográndose recaudar 39 millones 776.8 miles de pesos, teniéndose una variación de menos por 4 millones 463.4 miles de pesos, lo que representó 10.1 por ciento menos del monto previsto.

OTROS INGRESOS Y BENEFICIOS

Este rubro presentó ampliaciones por 709.6 miles pesos, integrados por pasivos derivados de erogaciones devengadas y pendientes de ejercicios anteriores, el total recaudado fue de 2 millones 796.3 miles de pesos, derivado de productos financieros y pasivos pendientes de liquidar al cierre del ejercicio, presentando una variación de más por 2 millones 086.9 miles de pesos, que representó 294.5 por ciento de más del monto previsto.



I I F A E M

Instituto de Investigación y Fomento de las Artesanías del Estado de México
 Estado Analítico del Ejercicio del Presupuesto de Egresos
 Clasificación por Objeto del Gasto (Capítulo y Concepto)
 Del 1 de Enero al 31 de Diciembre de 2023
 (Miles de Pesos)

Concepto	Egresos					Subejercicio
	Aprobado	Ampliaciones/ (Reducciones)	Modificado	Devengado	Pagado	
	1	2	3 = (1 + 2)	4	5	
Servicios Personales	24,104.0	1,569.3	25,673.3	24,101.5	22,792.8	1,571.8
Remuneraciones al Personal de Carácter Permanente	9,566.7	-763.0	8,803.7	8,579.1	8,579.1	224.6
Remuneraciones al Personal de Carácter Transitorio	2,226.8	-79.6	2,147.2	2,119.6	2,119.6	27.6
Remuneraciones Adicionales y Especiales	7,608.7	-653.6	6,955.1	6,665.3	6,665.3	289.8
Seguridad Social	3,454.0	609.9	4,063.9	3,784.8	3,415.0	279.1
Otras Prestaciones Sociales y Económicas	1,247.8	2,446.6	3,694.4	2,944.4	2,013.8	750.0
Previsiones	.0	.0	.0	.0	.0	.0
Pago de Estímulos a Servidores Públicos	.0	9.0	9.0	8.3	.0	.7
Materiales y Suministros	4,422.3	-86.4	4,335.9	3,780.4	3,562.5	555.5
Materiales de Administración, Emisión de Documentos y Artículos Oficiales	495.5	-24.4	471.1	433.8	329.9	37.3
Alimentos y Utensilios	76.8	43.0	119.8	102.0	102.0	17.8
Materias Primas y Materiales de Producción y Comercialización	951.2	-378.7	572.5	340.0	340.0	232.5
Materiales y Artículos de Construcción y de Reparación	282.7	883.1	1,165.8	1,086.6	1,077.6	79.2
Productos Químicos, Farmacéuticos y de Laboratorio	1.6	-1.6	.0	.0	.0	.0
Combustibles, Lubricantes y Aditivos	2,119.0	-846.1	1,272.9	1,182.1	1,092.1	90.8
Vestuario, Blancos, Prendas de Protección y Artículos Deportivos	196.2	-153.5	42.7	1.3	1.3	41.4
Materiales y Suministros Para Seguridad	.0	.0	.0	.0	.0	.0
Herramientas, Refacciones y Accesorios Menores	299.3	391.8	691.1	634.6	619.6	56.5
Servicios Generales	5,067.1	916.6	5,983.7	5,777.4	4,715.0	206.3
Servicios Básicos	429.8	65.7	495.5	459.4	408.5	36.1
Servicios de Arrendamiento	634.0	-12.6	621.4	621.4	538.2	.0
Servicios Profesionales, Científicos, Técnicos y Otros Servicios	1,620.8	324.5	1,945.3	1,922.8	1,636.0	22.5
Servicios Financieros, Bancarios y Comerciales	269.4	412.1	681.5	537.5	488.2	144.0
Servicios de Instalación, Reparación, Mantenimiento y Conservación	791.0	-191.9	599.1	598.3	475.2	.8
Servicios de Comunicación Social y Publicidad	.0	10.2	10.2	10.2	10.1	.0
Servicios de Traslado y Viáticos	262.9	-147.1	115.8	114.4	114.4	1.4
Servicios Oficiales	459.3	-15.7	443.6	443.6	443.6	.0
Otros Servicios Generales	599.9	471.4	1,071.3	1,069.8	600.8	1.5
Transferencias, Asignaciones, Subsidios y Otras Ayudas	8,427.0	-44.2	8,382.8	8,349.4	8,349.4	33.4
Transferencias Internas y Asignaciones al Sector Público			.0			.0
Transferencias al Resto del Sector Público			.0			.0
Subsidios y Subvenciones	1,499.6	-44.2	1,455.4	1,455.4	1,455.4	.0
Ayudas Sociales	6,927.4	.0	6,927.4	6,894.0	6,894.0	33.4
Pensiones y Jubilaciones			.0			.0
Transferencias a Fideicomisos, Mandatos y Otros Análogos			.0			.0
Transferencias a la Seguridad Social			.0			.0
Donativos			.0			.0
Transferencias al Exterior			.0			.0
Bienes Muebles, Inmuebles e Intangibles	.0	.0	.0	.0	.0	.0
Mobiliario y Equipo de Administración			.0			.0
Mobiliario y Equipo Educativo y Recreativo			.0			.0
Equipo e Instrumental Médico y de Laboratorio			.0			.0
Vehículos y Equipo de Transporte			.0			.0
Equipo de Defensa y Seguridad			.0			.0
Maquinaria, Otros Equipos y Herramientas			.0			.0
Activos Biológicos			.0			.0
Bienes Inmuebles			.0			.0
Activos Intangibles			.0			.0
Inversión Pública	.0	.0	.0	.0	.0	.0
Obra Pública en Bienes de Dominio Público			.0			.0
Obra Pública en Bienes Propios			.0			.0
Proyectos Productivos y Acciones de Fomento			.0			.0
Inversiones Financieras y Otras Provisiones	.0	.0	.0	.0	.0	.0
Inversiones Para el Fomento de Actividades Productivas			.0			.0
Acciones y Participaciones de Capital			.0			.0
Compra de Títulos y Valores			.0			.0
Concesión de Préstamos			.0			.0
Inversiones en Fideicomisos, Mandatos y Otros Análogos			.0			.0
Otras Inversiones Financieras			.0			.0
Provisiones para Contingencias y Otras Erogaciones Especiales			.0			.0
Participaciones y Aportaciones	.0	.0	.0	.0	.0	.0
Participaciones			.0			.0
Aportaciones			.0			.0
Convenios			.0			.0
Deuda Pública	.0	709.6	709.6	709.6	709.6	.0
Amortización de la Deuda Pública			.0			.0
Intereses de la Deuda Pública			.0			.0
Comisiones de la Deuda Pública			.0			.0
Gastos de la Deuda Pública			.0			.0
Costo por Coberturas			.0			.0
Apoyos Financieros			.0			.0
Adeudos de Ejercicios Fiscales Anteriores	.0	709.6	709.6	709.6	709.6	.0
Total del Gasto	42,020.4	3,064.9	45,085.3	42,718.3	40,129.3	2,367.0



I I F A E M

Instituto de Investigación y Fomento de las Artesanías del Estado de México
Estado Analítico del Ejercicio del Presupuesto de Egresos
Clasificación Económica (por Tipo de Gasto)
Del 1 de Enero al 31 de Diciembre de 2023
(Miles de Pesos)

Concepto	Egresos					Subejercicio
	Aprobado	Ampliaciones/ (Reducciones)	Modificado	Devengado	Pagado	
	1	2	3 = (1 + 2)	4	5	
Gasto Corriente	42,020.4	2,355.3	44,375.7	42,008.7	39,419.7	2,367.0
Gasto de Capital			-			0.0
Amortización de la Deuda y Disminución de Pasivos		709.6	709.6	709.6	709.6	0.0
Pensiones y Jubilaciones			-			0.0
Participaciones			-			0.0
Total del Gasto	42,020.4	3,064.9	45,085.3	42,718.3	40,129.3	2,367.0

Instituto de Investigación y Fomento de las Artesanías del Estado de México
Estado Analítico del Ejercicio del Presupuesto de Egresos
Clasificación Administrativa
Del 1 de Enero al 31 de Diciembre de 2023
(Miles de Pesos)

Concepto	Egresos					Subejercicio
	Aprobado	Ampliaciones/ (Reducciones)	Modificado	Devengado	Pagado	
	1	2	3 = (1 + 2)	4	5	
Entidades Paraestatales y Fideicomisos No Empresariales y No Financieros	42,020.4	3,064.9	45,085.3	42,718.3	40,129.3	2,367.0
Instituciones Públicas de Seguridad Social			-			-
Entidades Paraestatales Empresariales No Financieras con Participación Estatal Mayoritaria			-			-
Fideicomisos Empresariales No Financieros con Participación Estatal Mayoritaria			-			-
Entidades Paraestatales Empresariales Financieras Monetarias con Participación Estatal Mayoritaria			-			-
Entidades Paraestatales Empresariales Financieras No Monetarias con Participación Estatal Mayoritaria			-			-
Fideicomisos Financieros Públicos con Participación Estatal Mayoritaria			-			-
Total del Gasto	42,020.4	3,064.9	45,085.3	42,718.3	40,129.3	2,367.0

Instituto de Investigación y Fomento de las Artesanías del Estado de México
Estado Analítico del Ejercicio del Presupuesto de Egresos
Clasificación Administrativa
Del 1 de Enero al 31 de Diciembre de 2023
(Miles de Pesos)

Concepto	Egresos					Subejercicio
	Aprobado	Ampliaciones/ (Reducciones)	Modificado	Devengado	Pagado	
	1	2	3 = (1 + 2)	4	5	
226C01 Instituto de Investigación y Fomento de las Artesanías del Estado de México	42,020.4	3,064.9	45,085.3	42,718.3	40,129.3	2,367.0
Total del Gasto	42,020.4	3,064.9	45,085.3	42,718.3	40,129.3	2,367.0



I I F A E M

Instituto de Investigación y Fomento de las Artesanías del Estado de México
Estado Analítico del Ejercicio del Presupuesto de Egresos
Clasificación Administrativa
Del 1 de Enero al 31 de Diciembre de 2023
(Miles de Pesos)

Concepto	Egresos					Subejercicio
	Aprobado	Ampliaciones/ (Reducciones)	Modificado	Devengado	Pagado	
	1	2	3 = (1 + 2)	4	5	
Poder Ejecutivo	42,020.4	3,064.9	45,085.3	42,718.3	40,129.3	2,367.0
Poder Legislativo			-			-
Poder Judicial			-			-
Órganos Autónomos			-			-
Total del Gasto	42,020.4	3,064.9	45,085.3	42,718.3	40,129.3	2,367.0

Instituto de Investigación y Fomento de las Artesanías del Estado de México
Estado Analítico del Ejercicio del Presupuesto de Egresos
Clasificación Funcional (Finalidad y Función)
Del 1 de Enero al 31 de Diciembre de 2023
(Miles de Pesos)

Concepto	Egresos					Subejercicio
	Aprobado	Ampliaciones/ (Reducciones)	Modificado	Devengado	Pagado	
	1	2	3 = (1 + 2)	4	5	
Gobierno	1,800.8	- 21.2	1,779.6	1,400.3	1,390.9	379.3
Legislación			-			-
Justicia			-			-
Coordinación de la Política de Gobierno	1,800.8	- 21.2	1,779.6	1,400.3	1,390.9	379.3
Relaciones Exteriores			-			-
Asuntos Financieros y Hacendarios			-			-
Seguridad Nacional			-			-
Asuntos de Orden Público y de Seguridad Interior			-			-
Otros Servicios Generales			-			-
Desarrollo Social	-	-	-	-	-	-
Protección Ambiental			-			-
Vivienda y Servicios a la Comunidad			-			-
Salud			-			-
Recreación, Cultura y Otras Manifestaciones Sociales			-			-
Educación			-			-
Protección Social			-			-
Otros Asuntos Sociales			-			-
Desarrollo Económico	40,219.6	2,376.5	42,596.1	40,608.4	38,028.8	1,987.7
Asuntos Económicos, Comerciales y Laborales en General			-			-
Agropecuaria, Silvicultura, Pesca y Caza			-			-
Combustibles y Energía			-			-
Minería, Manufacturas y Construcción			-			-
Transporte			-			-
Comunicaciones			-			-
Turismo			-			-
Ciencia, Tecnología e Innovación			-			-
Otras Industrias y Otros Asuntos Económicos	40,219.6	2,376.5	42,596.1	40,608.4	38,028.8	1,987.7
Otras no Clasificadas en Funciones Anteriores	-	709.6	709.6	709.6	709.6	-
Transacciones de la Deuda Pública / Costo Financiero de la Deuda			-			-
Transferencias, Participaciones y Aportaciones entre Diferentes Niveles y Órdenes de Gobierno			-			-
Saneamiento del Sistema Financiero			-			-
Adeudos de Ejercicios Fiscales Anteriores	-	709.6	709.6	709.6	709.6	-
Total del Gasto	42,020.4	3,064.9	45,085.3	42,718.3	40,129.3	2,367.0



IIFAEM

Instituto de Investigación y Fomento de las Artesanías del Estado de México
 Endeudamiento Neto
 Del 1 de Enero al 31 de Diciembre de 2023
 (Miles de Pesos)

Identificación de Crédito o Instrumento	Contratación/Colocación	Amortización	Endeudamiento Neto
	A	B	C = A - B
Créditos Bancarios			
			-
			-
			-
			-
			-
			-
Total Créditos Bancarios	-	-	-

Otros Instrumentos de Deuda			
			-
			-
			-
			-
			-
			-
Total Otros Instrumentos de Deuda	-	-	-

TOTAL	-	-	-
--------------	---	---	---

Instituto de Investigación y Fomento de las Artesanías del Estado de México
 Intereses de la Deuda
 Del 1 de Enero al 31 de Diciembre de 2023
 (Miles de Pesos)

Identificación de Crédito o Instrumento	Devengado	Pagado
Créditos Bancarios		
Total de Intereses de Créditos Bancarios	-	-

Otros Instrumentos de Deuda		
Total de Intereses de Otros Instrumentos de Deuda	-	-

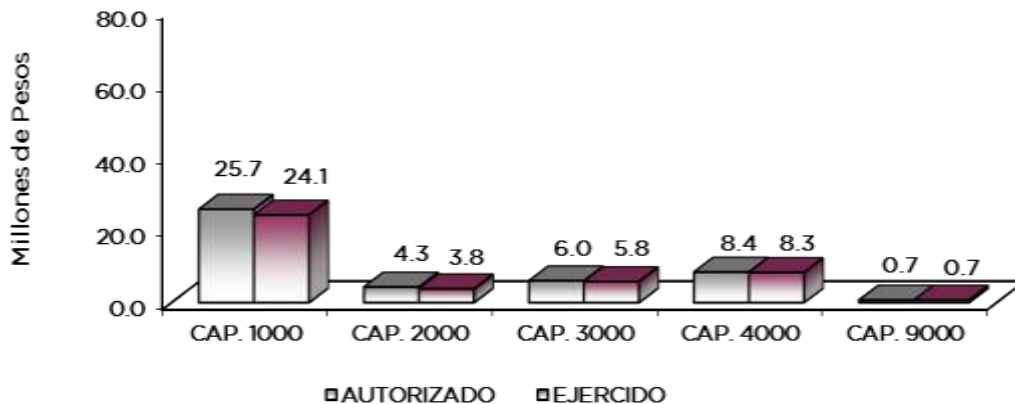
TOTAL	-	-
--------------	---	---



I I F A E M

Instituto de Investigación y Fomento de las Artesanías del Estado de México
EGRESOS POR CAPÍTULO
(Miles de Pesos)

EGRESOS	PRESUPUESTO 2023				VARIACIÓN		
	AUTORIZADO	ASIGNACIONES Y/O AMPLIACIONES	REDUCCIONES Y/O DISMINUCIONES	TOTAL AUTORIZADO	EJERCIDO	IMPORTE	%
Servicios Personales	24,104.0	4,335.3	2,766.0	25,673.3	24,101.5	1,571.8	6.1
Materiales y Suministros	4,422.3	1,961.3	2,047.7	4,335.9	3,780.4	555.5	12.8
Servicios Generales	5,067.1	2,610.7	1,694.1	5,983.7	5,777.4	206.3	3.4
Transferencias, Asignaciones, Subsidios y Otras Ayudas	8,427.0		44.2	8,382.8	8,349.4	33.4	.4
Deuda Pública		709.6		709.6	709.6		
T O T A L	42,020.4	9,616.9	6,552.0	45,085.3	42,718.3	2,367.0	5.3



NOTAS AL PRESUPUESTO DE EGRESOS

EGRESOS

Se tuvo un presupuesto inicial de 42 millones 20.4 miles de pesos, presentando ampliaciones y reducciones netos de más por 3 millones 64.9 miles de pesos, con lo que se determinó, un presupuesto modificado de 45 millones 85.3 miles de pesos, de los cuales se ejercieron 42 millones 718.3 miles de pesos, obteniendo una variación de 2 millones 367 mil pesos, equivalente al 5.3 por ciento menos respecto al monto autorizado.

SERVICIOS PERSONALES

El presupuesto autorizado inicial de este capítulo fue de 24 millones 104 mil pesos, presentando ampliaciones y reducciones netos de más por un millón 569.3 miles de pesos, obteniendo un presupuesto modificado de 25 millones 673.3 miles de pesos. El importe ejercido fue de 24 millones 101.5 miles de pesos, obteniendo un subejercicio de un millón 571.8 miles de pesos, lo que representó 6.1 por ciento respecto al monto autorizado.



IIFAEM

MATERIALES Y SUMINISTROS

El presupuesto autorizado inicial de este capítulo fue de 4 millones 422.3 miles de pesos, presentando ampliaciones y reducciones netos de menos 86.4 miles de pesos, obteniendo un presupuesto modificado de 4 millones 335.9 miles de pesos. El importe ejercido fue de 3 millones 780.4 miles de pesos, obteniendo un subejercicio de 555.5 miles de pesos, lo que representó 12.8 por ciento respecto al monto autorizado.

SERVICIOS GENERALES

El presupuesto autorizado inicial de este capítulo fue de 5 millones 67.1 miles de pesos, presentando ampliaciones y reducciones netos de más por 916.6 miles de pesos, obteniendo un presupuesto modificado de 5 millones 983.7 miles de pesos. El importe ejercido fue de 5 millones 777.4 miles de pesos, obteniendo un subejercicio de 206.3 miles de pesos, lo que representó 3.4 por ciento respecto al monto autorizado.

TRANSFERENCIAS, ASIGNACIONES, SUBSIDIOS Y OTRAS AYUDAS

Se tuvo un autorizado en este capítulo de 8 millones 427 mil pesos, con reducciones netas de menos 44.2 miles de pesos, obteniendo un presupuesto modificado de 8 millones 382.8 miles de pesos. El importe ejercido fue de 8 millones 349.4 miles de pesos, obteniendo un subejercicio de 33.4 miles de pesos, lo que representó el .4 por ciento respecto al monto autorizado.

DEUDA PÚBLICA

Se autorizó una ampliación para el pago de pasivos derivados de erogaciones devengadas y pendientes de ejercicios fiscales anteriores por un importe de 709.6 miles de pesos, ejerciéndose en su totalidad.



I I F A E M

INFORMACIÓN PRESUPUESTAL

Instituto de Investigación y Fomento de las Artesanías del Estado de México
EGRESOS POR OBJETO DEL GASTO
(Miles de Pesos)

CAPÍTULO Y OBJETO DEL GASTO	P R E S U P U E S T O 2 0 2 3			TOTAL AUTORIZADO	EJERCIDO	VARIACIÓN
	AUTORIZADO	ASIGNACIONES Y/O AMPLIACIONES	REDUCCIONES Y/O DISMINUCIONES			
SERVICIOS PERSONALES	24,104.0	4,335.3	2,766.0	25,673.3	24,101.5	1,571.8
Sueldo Base	9,566.7	34.5	797.5	8,803.7	8,579.1	224.6
Honorarios Asimilables a Salarios	2,226.8	12.4	92.0	2,147.2	2,119.6	27.6
Prima por Años de Servicio	810.5	6.0	672.4	144.1	136.4	7.7
Prima Vacacional	614.5	49.4	44.9	619.0	566.0	53.0
Aguinaldo	1,338.5	215.0	111.9	1,441.6	1,420.7	20.9
Aguinaldo de Eventuales	344.7	15.0	.8	358.9	356.2	2.7
Vacaciones no Disfrutadas por Finiquito	6.9		5.0	1.9		1.9
Compensación por Retabulación	759.1	104.5	40.3	823.3	770.8	52.5
Gratificación	2,875.0	138.7	163.9	2,849.8	2,721.7	128.1
Gratificación por Convenio	604.4	118.7	240.7	482.4	467.7	14.7
Gratificación por Productividad	58.4		53.7	4.7		4.7
Estudios Superiores	196.5	39.7	7.0	229.2	225.8	3.4
Aportaciones de Servicio de Salud	1,529.1	219.7		1,748.8	1,618.6	130.2
Aportaciones al Sistema Solidario de Reparto	939.1	299.0		1,238.1	1,201.0	37.1
Aportaciones del Sistema de Capitalización individual	202.3	40.3		242.6	236.7	5.9
Aportaciones para Financiar los Gastos Generales de Administración del ISSEMyM	142.8			165.8		28.8
Aportaciones para Riesgo de Trabajo	564.6	46.6	58.8	552.4	530.0	22.4
Seguros y Fianzas	76.1	40.1		116.2	61.5	54.7
Cuotas para Fondo de Retiro	101.2	.2		101.4	72.4	29.0
Seguro de Separación Individualizado	647.8	.2		648.0	509.3	138.7
Liquidaciones por Indemnizaciones, por Sueldos y Salarios Caídos	147.0	2,083.7	439.7	1,791.0	1,230.7	560.3
Prima por Jubilación		152.3		152.3	152.3	
Día del Maestro y del Servidor Público		661.5		661.5	661.5	
Despensa	352.0	17.5	29.1	340.4	318.2	22.2
Reconocimiento a Servidores Públicos		17.3	8.3	9.0	8.3	.7
MATERIALES Y SUMINISTROS	4,422.3	1,961.3	2,047.7	4,335.9	3,780.4	555.5
Materiales y Útiles de Oficina	108.1	35.7	18.1	125.7	125.7	.0
Enseres de Oficina	96.8	18.7	15.5	100.0	100.0	
Materiales y Útiles para el Procesamiento en Equipos y Bienes Informáticos	161.8	115.3	108.2	168.9	152.7	16.2
Material de Información	11.0	.1	10.2	0.9		.9
Material y Enseres de Limpieza	112.0	17.0	58.1	70.9	50.8	20.1
Material para Identificación y Registro	5.8	4.6	5.8	4.6	4.6	.0
Productos Alimenticios para Personas	76.7	48.2	6.0	118.9	101.2	17.7
Utensilios para el Servicio de Alimentación	.1	.9	.1	0.9	.9	
Materias Primas y Materiales de Producción	921.6	111.8	480.6	552.8	340.0	212.8
Mercancías para su Comercialización en Tiendas del Sector Público	29.5		9.9	19.6		19.6
Productos Minerales No Metálicos	8.5	135.0	8.5	135.0	135.0	
Cemento y Productos de Concreto	5.5		4.1	1.4		1.4
Madera y Productos de Madera		457.6	1.9	455.7	455.7	.0
Material Eléctrico y Electrónico	52.0	141.4	16.1	177.3	164.9	12.4
Artículos Metálicos Para la Construcción	1.4	1.2	1.2	1.4	1.2	.2
Materiales Complementarios	11.4		7.1	4.3		4.3
Material de Señalización	12.0		4.3	7.7		7.7
Árboles y Plantas de Ornato	3.9	3.6		7.5	3.6	3.9
Materiales de Construcción	150.4	280.6	104.3	326.7	289.6	37.1
Estructuras y Manufacturas para Todo Tipo de Construcción	37.5	35.0	23.8	48.7	36.5	12.2
Medicinas y Productos Farmacéuticos	1.6		1.6			1.6
Combustibles, Lubricantes y Aditivos	2,119.0	11.8	857.9	1,272.9	1,182.1	90.8
Vestuario y Uniformes	159.8		143.5	16.3		16.3
Prendas de Seguridad y Protección Personal	29.6	1.3	10.2	20.7	1.3	19.4
Productos Textiles	6.9		1.1	5.8		5.8
Refacciones, Accesorios y Herramientas	5.8	1.1	3.5	3.4	1.7	1.7
Refacciones y Accesorios Menores de Edificios	8.4		5.5	2.9	.6	2.3
Refacciones y Accesorios para Equipo de Cómputo	50.6	150.8	20.6	180.8	180.8	
Refacciones y Accesorios Menores para Equipo de Transporte	126.0	64.9	59.8	131.1	120.3	10.8
Artículos para la Extinción de Incendios	16.0	3.4	16.0	3.4	3.4	.0
Otros Enseres	92.6	321.3	44.2	369.7	327.8	41.9
SERVICIOS GENERALES	5,067.1	2,610.7	1,694.1	5,983.7	5,777.4	206.3
Servicio de Energía Eléctrica	179.2	98.7	45.9	232.0	232.0	.0
Servicio de Agua	34.6	11.8	15.2	31.2	12.5	18.7
Servicio de Telefonía Convencional	114.7	50.9	14.8	150.8	144.4	6.4
Servicios de Acceso a Internet	93.9		14.1	79.8	68.8	11.0
Servicio Postal y Telegráfico	7.4	.6	6.3	1.7	1.7	.0
Arrendamiento de Equipo y Bienes Informáticos	6.5		6.5			6.5
Arrendamiento de Vehículos	244.3	7.2	12.2	239.3	239.3	
Arrendamiento de Activos Intangibles	326.6	131.3	75.8	382.1	382.1	
Arrendamiento de Equipo para el Suministro de Sustancias y Productos Químicos	56.7		56.7			56.7

I I F A E M

CAPÍTULO Y OBJETO DEL GASTO	P R E S U P U E S T O 2 0 2 3			TOTAL AUTORIZADO	EJERCIDO	VARIACIÓN
	AUTORIZADO	ASIGNACIONES Y/O AMPLIACIONES	REDUCCIONES Y/O DISMINUCIONES			
Aseorías Asociadas a Convenios o Acuerdos	418.9		34.2	384.7	379.5	5.2
Servicios Informáticos	5.3		5.3			
Capacitación	34.6		1.7	32.9	32.9	
Servicios de Apoyo Administrativo y Fotocopiado	195.9	16.1	30.2	181.8	170.4	11.4
Impresiones de Documentos Oficiales para la Prestación de Servicios Públicos, Identificación, Formatos Administrativos y Fiscal	8.3		8.3			
Servicios de Impresión de Documentos Oficiales	92.2	550.6	70.1	572.7	572.3	.4
Servicios de Vigilancia	865.6	14.9	107.2	773.3	767.6	5.7
Servicios Bancarios y Financieros	24.2	191.2	4.8	210.6	210.6	.0
Seguros y Fianzas	220.5	70.1	37.8	252.8	111.9	140.9
Almacenaje embalaje y envase	18.3	215.0	16.8	216.5	215.0	1.5
Fletes y Maniobras	6.4		4.8	1.6		1.6
Reparación y Mantenimiento de Inmuebles	35.3		35.3			
Reparación, Mantenimiento e Instalación de Mobiliario y Equipo de Oficina	24.3		23.9	0.4		.4
Reparación, Instalación y Mantenimiento de Bienes Informáticos Microfilmación y Tecnologías de la Información	66.9		66.9			
Reparación y Mantenimiento para Equipo y Redes de Tele y Radio Transmisión	2.5		2.5			
Reparación y Mantenimiento de Vehículos Terrestres, Aéreos y Lacustres	170.3	52.9	131.4	91.8	91.4	.4
Servicios de Lavandería, Limpieza e Higiene	476.3	99.3	80.9	494.7	494.7	.0
Servicios de Fumigación	15.3	12.2	15.3	12.2	12.2	
Publicaciones Oficiales y de Información en General para Difusión		10.2		10.2	10.2	
Gastos de Traslado por Vía Terrestre	29.2		28.7	0.5		.5
Gastos de Alimentación en Territorio Nacional	99.3		79.4	19.9	19.0	.9
Otros Servicios de Traslado y Hospedaje	134.5		39.1	95.4	95.4	
Exposiciones y Ferias	459.3	485.0	500.7	443.6	443.6	.0
Otros Impuestos y Derechos	137.3	36.7	100.4	73.6	73.5	.1
Penas Multas Accesorios y Actualizaciones		394.0		394.0	394.0	
Impuesto sobre Erogaciones por Remuneraciones al Trabajo Personal	451.4	153.3	2.7	602.0	600.8	1.2
Gastos de Servicios Menores	11.1	8.7	18.2	1.6	1.6	.0
TRANSFERENCIAS,ASIGNACIONES, SUBSIDIOS Y OTRAS AYUDAS	8,427.0		44.2	8,382.8	8,349.4	33.4
Otros Subsidios	1,499.6		44.2	1,455.4	1,455.4	
Cooperaciones y Ayudas	6,927.4			6,927.4	6,894.0	33.4
DEUDA PÚBLICA		709.6		709.6	709.6	
Por el Ejercicio Inmediato Anterior		709.6		709.6	709.6	
T O T A L	42,020.4	9,616.9	6,552.0	45,085.3	42,718.3	2,367.0



I I F A E M



INFORMACIÓN PROGRAMÁTICA



I I F A E M



I I F A E M

Instituto de Investigación y Fomento de las Artesanías del Estado de México
Gasto por Categoría Programática
Del 1 de Enero al 31 de Diciembre de 2023
(Miles de Pesos)

Concepto	Egresos					Subejercicio 6=(3 - 4)
	Aprobado	Ampliaciones/ (Reducciones)	Modificado	Devengado	Pagado	
	1	2	3=(1 + 2)	4	5	
Programas	42,020.4	2,355.3	44,375.7	42,008.7	39,419.7	2,367.0
Subsidios: Sector Social y Privado o Entidades Federativas y Municipios	-	-	-	-	-	-
Sujetos a Reglas de Operación			-			-
Otros Subsidios			-			-
Desempeño de las Funciones	40,219.6	2,376.5	42,596.1	40,608.4	38,028.8	1,987.7
Prestación de Servicios Públicos			-			-
Provisión de Bienes Públicos			-			-
Planeación, Seguimiento y Evaluación de Políticas Públicas			-			-
Promoción y Fomento	40,219.6	2,376.5	42,596.1	40,608.4	38,028.8	1,987.7
Regulación y Supervisión			-			-
Funciones de las Fuerzas Armadas (Únicamente Gobierno Federal)			-			-
Específicos			-			-
Proyectos de Inversión			-			-
Administrativos y de Apoyo	1,800.8	21.2	1,779.6	1,400.3	1,390.9	379.3
Apoyo al Proceso Presupuestario y para Mejorar la Eficiencia Institucional			-			-
Apoyo a la Función Pública y al Mejoramiento de la Gestión	1,800.8	21.2	1,779.6	1,400.3	1,390.9	379.3
Operaciones Ajenas			-			-
Compromisos	-	-	-	-	-	-
Obligaciones de Cumplimiento de Resolución Jurisdiccional			-			-
Desastres Naturales			-			-
Obligaciones	-	-	-	-	-	-
Pensiones y Jubilaciones			-			-
Aportaciones a la Seguridad Social			-			-
Aportaciones a Fondos de Estabilización			-			-
Aportaciones a Fondos de Inversión y Reestructura de Pensiones			-			-
Programa de Gasto Federalizado (Gobierno Federal)	-	-	-	-	-	-
Gasto Federalizado			-			-
Participaciones a Entidades Federativas y Municipios			-			-
Costo Financiero, Deuda o Apoyos a Deudores y Ahorradores de la Banca			-			-
Adeudos de Ejercicios Fiscales Anteriores	-	709.6	709.6	709.6	709.6	-
Total del Gasto	42,020.4	3,064.9	45,085.3	42,718.3	40,129.3	2,367.0



I I F A E M

El plan de Desarrollo del Estado de México 2017-2023, es un instrumento prospectivo con una visión hacia 2030. En él se concentran las bases para la elaboración de los programas sectoriales, especiales y regionales que delinearán de manera más puntual y detallada los pasos para el cumplimiento de los objetivos establecidos, así como los planes específicos de inversión que permitirán realizar la proyección de los recursos financieros. Este esfuerzo colectivo plasma los retos y desafíos de la agenda gubernamental con un profundo sentido de responsabilidad y con el compromiso de lograr un desarrollo democrático.

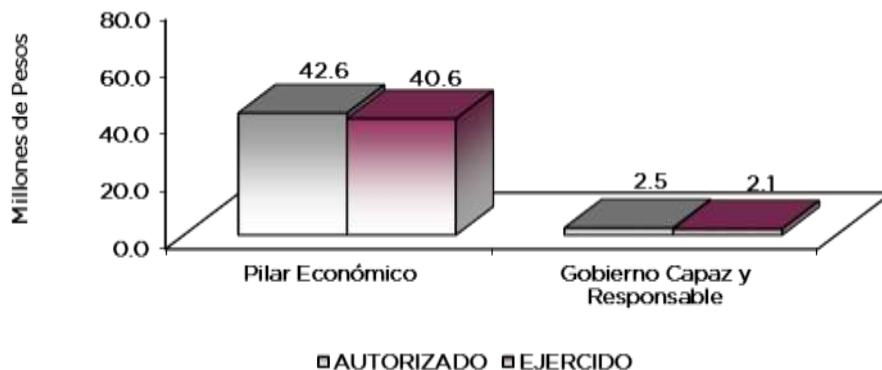
PILAR ECONÓMICO

Impulso a las vocaciones regionales para crear empleo. Una de las prioridades del Gobierno del Estado de México es acelerar la transformación económica para consolidar la productividad y competitividad, propiciando condiciones que generen un desarrollo que permita transitar de una economía tradicional a una del conocimiento, mejorar la conectividad entre regiones y ciudades, para consolidarse como el centro logístico del país. La industria moderna debe contribuir a la creación de empleos dignos y bien remunerados, bajo una visión integral que ayude a preservar el medio ambiente. Diagnóstico: Trabajo digno y crecimiento económico.

GOBIERNO CAPAZ Y RESPONSABLE

El reto de los gobiernos actuales versa sobre la eficacia en solucionar los problemas endémicos que aquejan a las sociedades modernas y uno de los mayores retos es hacerlo con apego al Estado de Derecho, ya que éste aporta las normas y los valores fundamentales que rigen la convivencia social, así como los derechos y obligaciones de los actores sociales y políticos.

Instituto de Investigación y Fomento de las Artesanías del Estado de México								
EGRESOS POR PILAR Y/O EJE TRANSVERSAL								
(Miles de Pesos)								
PILAR Y/O EJE TRANSVERSAL	AUTORIZADO	PRESUPUESTO 2 0 2 3			TOTAL AUTORIZADO	EJERCIDO	VARIACIÓN	
		ASIGNACIONES Y/O AMPLIACIONES	REDUCCIONES Y/O DISMINUCIONES	IMPORTE			%	
Pilar Económico	40,219.6	8,860.0	6,483.5	42,596.1	40,608.4	1,987.7	4.7	
Gobierno Capaz y Responsable	1,800.8	756.9	68.5	2,489.2	2,109.9	379.3	15.2	
T O T A L	42,020.4	9,616.9	6,552.0	45,085.3	42,718.3	2,367.0	5.3	
	=====	=====	=====	=====	=====	=====	=====	



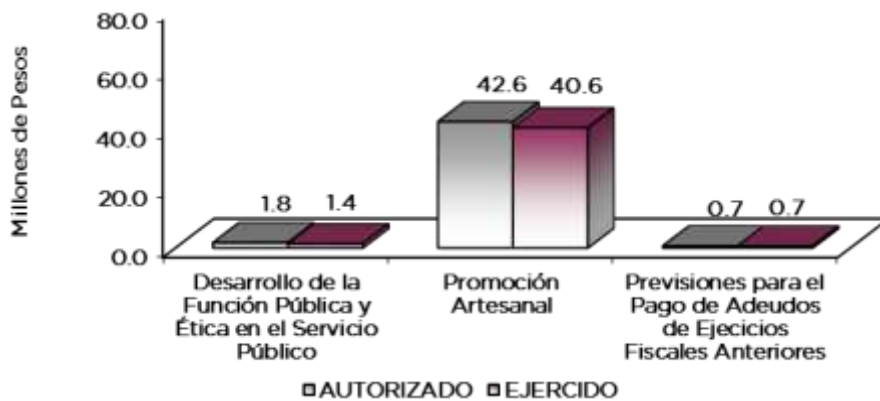
I I F A E M

FINALIDAD

DESARROLLO ECONÓMICO

Dentro de los Proyectos con que cuenta el Instituto sobresalen actividades importantes como; El impulso a la producción artesanal, su desarrollo sustentable y su comercialización directa, así como la promoción de las artesanías del Estado de México a nivel regional, nacional e internacional; lo anterior busca mejorar el nivel de vida de los artesanos, principalmente los que provienen de grupos étnicos, a través de un Gobierno que mejore las condiciones de vida de la población, que fomente la actividad económica, la creación y conservación de empleos en un ambiente laboral propicio mediante la atracción de inversión productiva que aliente la modernización integral de los sectores económicos de capital humano y el fomento de intercambio comercial.

Instituto de Investigación y Fomento de las Artesanías del Estado de México							
EGRESOS POR PROGRAMA							
(Miles de Pesos)							
PROGRAMA	AUTORIZADO	P R E S U P U E S T O 2 0 2 3		TOTAL AUTORIZADO	EJERCIDO	VARIACIÓN	
		ASIGNACIONES Y/O AMPLIACIONES	REDUCCIONES Y/O DISMINUCIONES			IMPORTE	%
Desarrollo de la Función Pública y Ética en el Servicio Público	1,800.8	47.3	68.5	1,779.6	1,400.3	379.3	21.3
Promoción Artesanal	40,219.6	8,860.0	6,483.5	42,596.1	40,608.4	1,987.7	4.7
Previsiones para el Pago de Adeudos de Ejercicios Fiscales Anteriores		709.6		709.6	709.6		
T O T A L	42,020.4	9,616.9	6,552.0	45,085.3	42,718.3	2,367.0	5.3



AVANCE OPERATIVO - PROGRAMATICO PRESUPUESTAL

GOBIERNO CAPAZ Y RESPONSABLE

DESARROLLO DE LA FUNCIÓN PÚBLICA Y ÉTICA EN EL SERVICIO PÚBLICO

0103040010101 FISCALIZACIÓN, CONTROL Y EVALUACIÓN INTERNA DE LA GESTIÓN PÚBLICA
IIFAEM

Participar en testificaciones, con el propósito de asegurarse que los actos administrativos se realicen conforme a la normatividad vigente. Con la finalidad de dejar constancia de actos oficiales, se asistió a 21 testificaciones de Entrega-Recepción, cumpliéndose la meta programada en un 100 por ciento.



I I F A E M

Participación del Órgano Interno de Control en reuniones que por mandato legal o disposición administrativa así lo requiera. Con el objeto de coadyuvar en el buen funcionamiento del Instituto y para contar con la presencia de un representante de la Secretaría de la Contraloría, se asistió a 21 reuniones de órganos de gobierno y colegiados, cumpliéndose la meta con un 100 por ciento.

Realizar inspecciones a rubros específicos de las dependencias, organismos auxiliares del Ejecutivo Estatal y en su caso ayuntamientos, con el propósito de constatar el cumplimiento del marco normativo que los regula. Mediante exámenes físicos de los recursos y/o documentos y con el objeto de cerciorarse de las operaciones registradas, se realizaron 36 inspecciones, cumpliéndose la meta en un 100 por ciento.

Realizar auditorías; con el propósito de verificar el cumplimiento del marco normativo que regula el funcionamiento de las dependencias y organismos auxiliares del Ejecutivo Estatal y los ayuntamientos. Con el objetivo de analizar, verificar y evaluar de manera objetiva las evidencias relacionadas con los informes de las actividades económicas y de gestión, se realizaron 7 auditorías, cumpliéndose la meta en un 100 por ciento.

Atención a observaciones y acciones de mejora determinadas con motivo de los actos de fiscalización realizados por la Dirección General u Órgano Interno de Control. Con el objetivo de dar seguimiento de atención a las observaciones y acciones de mejora, derivadas de inspecciones y auditorías, se realizaron 3 informes, cumpliéndose la meta con un 100 por ciento.

Acompañamiento en la atención de auditorías practicadas por los entes fiscalizadores externos. Durante el ejercicio 2023, los cuales no derivaron en acciones en las que se requiera el seguimiento y/o participación del Órgano Interno de Control, por lo que, no fue posible el cumplimiento de esta meta, solo se realizaron 2 acciones, cumpliéndose la meta con un 66.6 por ciento.

Atender acciones derivadas de la fiscalización realizada por Entes Fiscalizadores Externos. Durante el ejercicio 2023, estos concluyeron en acciones en las que se requirió el seguimiento y/o participación del Órgano Interno de Control, por lo que se efectuaron 2 acciones, cumpliéndose en un 100 por ciento.

DESARROLLO ECONÓMICO

PILAR ECONÓMICO

PROMOCIÓN ARTESANAL

030903010101 INVESTIGACIÓN SOBRE ARTESANÍAS IIFAEM

Contempla la creatividad artesanal y el desarrollo de investigaciones con la finalidad de rescatar los procesos artesanales, mediante la realización de concursos que permitan a los artesanos incrementar su productividad y comercialización, así mismo diseñar mejores procesos de producción y comercialización en coordinación con instituciones públicas y privadas.

Difundir información en medios impresos y digitales, que permita preservar y rescatar la actividad artesanal. Con el propósito de diversificar y elevar la competitividad de las artesanías mexiquenses, se realizaron 26 publicaciones, representando un 100 por ciento la meta programada.

Acreditar a las y los artesanos del Estado de México mediante la credencialización. Derivado del interés de los artesanos por obtener una identidad en el sector artesanal y con las jornadas de credencialización en los diversos municipios del sector artesanal, se otorgaron 2 mil 808 credenciales, representando un 93.6 por ciento de la meta programada. Se realiza reconducción de meta derivado de la amplia demanda de credencialización de artesanos.

I I F A E M

Desarrollar certámenes artesanales con el fin de estimular la creatividad y la calidad artesanal. Con la finalidad de fomentar la creatividad y calidad del trabajo artesanal, se realizaron 2 certámenes artesanales, contando con la participación de 493 artesanos mexiquenses, logrando cumplir la meta en un 100 por ciento.

Desarrollar estudios de investigación artesanal, para rescatar y preservar las ramas artesanales y sus líneas de producción. Con la finalidad de rescatar y preservar las ramas artesanales, así como impulsar la actividad artesanal, se realizaron 2 proyectos, logrando cumplir la meta en un 100 por ciento.

**030903010102 ORGANIZACIÓN, CAPACITACIÓN Y ASESORÍA FINANCIERA
IIFAEM**

Incluye las acciones para propiciar la integración de artesanos en organizaciones formalmente constituidas, así como implementar en forma directa o en coordinación con instituciones afines, la capacitación que contribuya al desarrollo integral del sector artesanal; fortalecer la promoción, asesoría y gestión para que los artesanos cuenten con marcas registradas e impulsar la utilización de técnicas y herramientas amigables con el medio ambiente en la producción artesanal.

Capacitar y brindar asesoría técnica al sector artesanal. La capacitación es parte fundamental para el desarrollo de las artesanas y artesanos de la Entidad por ello durante el ejercicio 2023 se llevaron a cabo un total de 108 capacitaciones, logrando beneficiar a más de 5 mil artesanas y artesanos mexiquenses, representando 101.9 por ciento de cumplimiento en relación a la meta programada.

Orientar a las y los artesanos para obtener el Título de Registro de Marca. Con el propósito de que la artesanía mexiquense adquiera identidad propia y pueda acceder a un grado mayor de posicionamiento en el mercado, se realizaron 56 asesorías sobre la importancia de establecer una marca comercial y los beneficios que conllevan, logrando cumplir la meta en un 107.7 por ciento.

Asesorar a grupos artesanales para integrarse en asociaciones legalmente constituidas. Por parte del Instituto de Investigación y Fomento de las Artesanías del Estado de México, se brinda la asesoría jurídica a los interesados en constituir una asociación artesanal, por ello se realizaron un total de 52 asesorías, logrando el 100 por ciento de la meta programada.

Organizar eventos especiales con la participación de artesanas y artesanos. Con la finalidad de impulsar la actividad artesanal se llevaron a cabo 12 eventos, representando un 100 por ciento de la meta programada. Por mencionar algunos: “Exposición de Piezas de Concurso en Escuela del Poder Judicial 2023”, “Exposición de Piezas del Concurso en Festival Navideño Bosque de Chapultepec, entre otras.

Entregar apoyos económicos a las y los artesanos del Estado de México. Con la finalidad de fortalecer y desarrollar la actividad artesanal, se entregaron apoyos económicos a los productores artesanos del Estado de México, a través del programa social HECHO EN EDOMEX, beneficiando a mil 924 artesanos, representando el 100 por ciento de la meta programada.

Asesorar y canalizar a las y los artesanos a los programas y servicios que ofrece el IIFAEM y el Gobierno del Estado de México, así como vincularlos con instituciones que otorguen cualquier tipo de apoyo al sector artesanal. Con la finalidad de que haya un mejoramiento del sector artesanal, se realizaron 680 asesorías a artesanos mexiquenses, representando un 90.6 por ciento de la meta programada.

Gestionar apoyos para la producción a las y los artesanos de bajos recursos. Con la finalidad de impulsar el sector artesanal y que las y los artesanos continúen con la elaboración de piezas y productos se otorgaron 302 gestiones a las y los artesanos de bajos recursos, dando como resultado el 100.7 por ciento del cumplimiento de la meta programada.

Promover la celebración de acuerdos con instituciones públicas y privadas que fortalezcan el desarrollo y comercialización de artesanías en el Estado de México. Con la finalidad de fortalecer



IIFAEM

el desarrollo y comercialización de artesanías en el Estado de México, se establecieron 4 acuerdos, representando un 100 por ciento de la meta programada.

Organizar muestras gastronómicas con el fin de difundir el arte culinario de la Entidad. Con el propósito de preservar la gastronomía artesanal mexiquense, se llevó a cabo la creación de esta meta, lo cual permite fortalecer aún más el sector, por lo cual se realizaron 3 eventos de difusión gastronómica, representando un 100 por ciento de la meta programada.

Facilitar a las artesanas y artesanos la comercialización de gastronomía mexiquense. Con la finalidad de fortalecer la comercialización gastronómica de las artesanas y artesanos del Estado de México, se establecieron 116 beneficiarios, representando un 100.9 por ciento de la meta programada.

Integrar y actualizar el recetario de gastronomía mexiquense. Con el objetivo de incrementar la economía en el sector gastronómico se ha enfocado en actualizar el recetario, se establecieron 2 documentos, representando el 100 por ciento de la meta programada, con un total de 30 beneficiarios.

030903010201 COMERCIALIZACIÓN DE ARTESANÍAS IIFAEM

Promueve el incremento en las ventas de los productos de los artesanos de la Entidad mediante acciones de supervisión, dirección y comercialización de los productos artesanales, bajo el esquema de consignación en la tienda CASART y en otros espacios dignos de exposición y venta de su mercancía.

Vender artesanías en tiendas CASART bajo el esquema de consignación, para apoyar a los artesanos en la comercialización de sus productos. Con el objetivo de incrementar la economía en el sector artesanal, se ha promovido la comercialización de las artesanías a través de las Tiendas CASART bajo el esquema de consignación, así como la participación directa de los artesanos productores.

En actualidad, se han buscado las mejores alternativas de venta directa de artesanías. Se han seguido impulsando los puntos de venta en las tiendas CASART de Toluca, Texcoco, Atlacomulco, Tenancingo, Chalco donde se encuentran con más variedades de productos provenientes de las 13 ramas artesanales; obteniendo un total de ventas de 5 millones 834.93 miles de pesos, en beneficio de 3 mil 741 artesanas y artesanos del Estado de México, logrando un 110.1 por ciento de la meta programada.

Integrar al esquema de consignación a las y los artesanos mexiquenses, haciendo uso de plataformas digitales. Con la finalidad de que el volumen de ventas de piezas artesanales mexiquenses aumentara, y que los artesanos tuvieran una mayor red de compradores y cadena de suministro, el Instituto de Investigación y Fomento de las Artesanías del Estado de México, realizando ventas de artesanías en plataformas digitales como Amazon, Mercado Libre y WhatsApp, ha logrado vender 278 piezas artesanales, representando un 100 por ciento de la meta programada, beneficiando a 77 artesanos.

Gestionar la apertura de puntos itinerantes de exposición y venta de productos artesanales mexiquenses. A través de la gestión para la apertura de nuevos puntos de venta para los artesanos y artesanas de la entidad es como se tiene un logro importante buscando el impulso de estos a través de su participación en los diversos espacios, logrando un total de 11 permisos, alcanzando el 110 por ciento de la meta programada y beneficiando a 470 artesanos.

Creación y/o actualización de plataforma digital en beneficio de las artesanas y artesanos mexiquenses. La meta para el ejercicio 2023, no se cumplió con lo programado, debido a que una vez que el Sistema Estatal de Informática (SEI) emitió el dictamen técnico del proyecto denominado "Diseño e implementación de metodología para el desarrollo de negocios y plataforma de comercialización digital IIFAEM", para el cumplimiento de la meta y por los trámites administrativos, no fue posible dar cumplimiento a la meta, representando un 0 por ciento de la meta programada.

I I F A E M

**030903010202 PROMOCIÓN Y FOMENTO ARTESANAL
IIFAEM**

Comprende las acciones para incrementar las ventas y expectativas del mercado y comercialización de productos artesanales con la participación directa de los artesanos principalmente en ferias y exposiciones de carácter local, regional, nacional e internacional.

Promover la participación de los artesanos mexiquenses en ferias y exposiciones de carácter Estatal, Nacional e Internacional para contribuir al crecimiento económico de las y los artesanos de la Entidad. Con el propósito de fomentar la venta de artesanías y buscar espacios con condiciones dignas para que las y los artesanos puedan comercializar sus piezas y productos, esto favoreció al sector ya que se promovió la participación directa de artesanas y artesanos en 146 eventos a nivel Municipal, Estatal y Nacional, representando un 105.8 por ciento de la meta programada.

Promover y difundir la actividad comercial de las artesanas y los artesanos mexiquenses, a través de los medios de comunicación al alcance del IIFAEM, para generar nuevos nichos de mercado.

Con el propósito de preservar la gastronomía artesanal mexiquense, se llevó a cabo la creación de esta meta, lo cual permite fortalecer aún más el sector, por lo cual se realizaron 30 campañas de difusión gastronómica, representando un 100 por ciento de la meta programada.



I I F A E M

Instituto de Investigación y Fomento de las Artesanías del Estado de México
 Avance Operativo - Programático
 Enero - Diciembre de 2023

						M E T A S			P R E S U P U E S T O 2 0 2 3 (Miles de Pesos)				
FIN	FUN	SF	PP	SP	Pr	DESCRIPCIÓN	UNIDAD DE MEDIDA	PROGRAMADO	ALCANZADO	AVANCE %	AUTORIZADO ANUAL	EJERCIDO	%
GOBIERNO													
GOBIERNO CAPAZ Y RESPONSABLE													
DESARROLLO DE LA FUNCIÓN PÚBLICA Y ÉTICA EN EL SERVICIO PÚBLICO													
01	03	04	01	01	01	FISCALIZACIÓN, CONTROL Y EVALUACIÓN INTERNA DE LA GESTIÓN PÚBLICA					1,779.6	1,400.3	78.7
						Participar en Testificaciones con el Propósito de Asegurarse que los Actos Administrativos se Realicen Conforme a la Normatividad Vigente	Testificación	21	21	100.0			
						Participación del Órgano Interno de Control en Reuniones que por Mandato Legal o Disposición Administrativa así lo Requiera	Reunión	21	21	100.0			
						Realizar Inspecciones a Rubros Específicos en las Dependencias, Organismos Auxiliares del Ejecutivo Estatal, con el Propósito de Constatar el Cumplimiento del Marco Normativo que lo Regula	Inspección	36	36	100.0			
						Atención a observaciones y acciones de mejora determinadas con motivo de los actos de fiscalización realizados por la Dirección General u Órgano Interno de Control.	Informe	3	3	100.0			
						Realizar Auditorías, con el Propósito de Verificar el Cumplimiento del Marco Normativo que Regula el Funcionamiento de las Dependencias y Organismos Auxiliares del Ejecutivo Estatal	Auditoría	7	7	100.0			
						Acompañamiento en la atención de auditorías practicadas por los entes fiscalizadores externos	Acción	3	2	66.7			
						Atender acciones derivadas de la fiscalización realizada por Entes Fiscalizadores Externos	Acción	2	2	100.0			
DESARROLLO ECONÓMICO													
PILAR ECONÓMICO													
PROMOCIÓN ARTESANAL													
03	09	03	01	01	01	INVESTIGACIÓN SOBRE ARTESANÍAS					10,659.4	9,964.0	93.5
						Difundir información en medios impresos y digitales, que permita preservar y rescatar la actividad artesanal	Publicación	26	26	100.0			
						Acreditar a las y los artesanos del Estado de México mediante la credencialización	Cartilla	3,000	2,808	93.6			
						Desarrollar certámenes artesanales con el fin de estimular la creatividad y la calidad artesanal	Certamen	2	2	100.0			
						Desarrollar estudios de investigación artesanal, para rescatar y preservar las ramas artesanales y sus líneas de producción	Estudio	2	2	100.0			
03	09	03	01	01	02	ORGANIZACIÓN, CAPACITACIÓN Y ASESORÍA FINANCIERA					15,441.5	14,999.1	97.1
						Capacitar y brindar asesoría técnica al sector artesanal	Capacitación	106	108	101.9			
						Orientar a las y los artesanos para obtener el Título de Registro de Marca	Asesoría	52	56	107.7			
						Asesorar a grupos artesanales para integrarse en asociaciones legalmente constituidas.	Asesoría	52	52	100.0			
						Organizar eventos especiales con la participación de artesanas y	Evento	12	12	100.0			
						Entregar apoyos económicos a las y los artesanos del Estado de México	Beneficiario	1924	1924	100.0			
						Asesorar y canalizar a las y los artesanos a los programas y servicios que ofrece el IIFAEM y el Gobierno del Estado de México, así como vincularlos con instituciones que otorguen cualquier tipo de apoyo al sector artesanal	Asesoría	750	680	90.7			
						Gestionar apoyos para la producción a las y los artesanos de bajos recursos	Gestión	300	302	100.7			
						Promover la celebración de acuerdos con instituciones públicas y privadas que fortalezcan el desarrollo y comercialización de artesanías en el Estado de México	Acuerdo	4	4	100.0			
						Organizar muestras gastronómicas con el fin de difundir el arte culinario de la entidad.	Evento	3	3	100.0			
						Facilitar a las artesanas y artesanos la comercialización de gastronomía mexicana	Beneficiario	115	116	100.9			
						Integrar y actualizar el recetario de gastronomía mexicana.	Documento	2	2	100.0			
03	09	03	01	02	01	COMERCIALIZACIÓN DE ARTESANÍAS					11,480.1	11,050.9	96.3
						Vender artesanías en tiendas CASART bajo el esquema de consignación, para apoyar a los artesanos en la comercialización de sus productos.	Miles de pesos	5,300.00	5,834.93	110.1			
						Integrar al esquema de consignación a las y los artesanos mexicanos, haciendo uso de plataformas digitales	Beneficiario	278	278	100.0			
						Gestionar la apertura de puntos itinerantes de exposición y venta de productos artesanales mexicanos	Permiso	10	11	110.0			
						Creación y/o actualización de plataforma digital en beneficio de las artesanas y artesanos mexicanos	Página Web	1	0	0.0			
03	09	03	01	02	02	PROMOCIÓN Y FOMENTO ARTESANAL					5,015.1	4,594.4	91.6
						Promover la participación de los artesanos mexicanos en ferias y exposiciones de carácter estatal, nacional e internacional para contribuir al crecimiento económico de las y los artesanos de la entidad.	Evento	138	146	105.80			
						Promover y difundir la actividad comercial de las artesanas y los artesanos mexicanos, a través de los medios de comunicación al alcance del IIFAEM, para generar nuevos nichos de mercado	Campaña	30	30	100.00			
OTROS NO CLASIFICADOS EN FUNCIONES ANTERIORES													
GOBIERNO CAPAZ Y RESPONSABLE													
PREVISIÓN PARA EL PAGO DE ADEUDOS DE EJERCICIOS FISCALES ANTERIORES													
04	04	01	01	01	01	PASIVOS DERIVADOS DE EROGACIONES DEVENGADAS Y PENDIENTES DE EJERCICIOS ANTERIORES					709.6	709.6	100.0
						Registro de Pagos de Adeudos de Ejercicios Fiscales Anteriores	Documento	1	1	100			
T O T A L											45,085.3	42,718.3	94.7
											=====	=====	



ANEXOS ESTABLECIDOS EN DIFERENTES ORDENAMIENTOS



I I F A E M



IIFAEM

**Relación de Bienes Inmuebles que Componen el Patrimonio
Cuenta Pública 2023
(Miles de Pesos)**

Ente Público: Instituto de Investigación y Fomento de las Artesanías del Estado de México

Código	Descripción de Bienes Inmuebles	Valor en Libros
	Terrenos	16,818.7
	Edificios	22,904.1
	Construcciones en Proceso	950.4
	T O T A L	40,673.2

**Relación de Bienes Muebles que Componen el Patrimonio
Cuenta Pública 2023
(Miles de Pesos)**

Ente Público: Instituto de Investigación y Fomento de las Artesanías del Estado de México

Código	Descripción de Bienes Muebles	Valor en Libros
	Mobiliario y Equipo de Oficina	193.7
	Equipo de Cómputo	557.1
	Mobiliario y Equipo de Fotografía, Sonido y Proyección	3.7
	Equipo de Transporte	2,656.0
	Maquinaria, Otros Equipos y Herramientas	77.3
	Colecciones, Obra de Arte y Objetos Valiosos	67.7
	T O T A L	3,555.5



I I F A E M

Instituto de Investigación y Fomento de las Artesanías del Estado de México
 Cuenta Pública 2023
 Relación de Cuentas Bancarias Productivas Específicas

Fondo, Programa o Convenio	Datos de la Cuenta Bancaria	
	Institución Bancaria	Número de Cuentas
Contrato	BBVA	351
Contrato	BANORTE	345



FORMATOS PARA EL CUMPLIMIENTO DE LA LEY DE DISCIPLINA FINANCIERA DE LAS ENTIDADES FEDERATIVAS Y LOS MUNICIPIOS



I I F A E M



I I F A E M

Instituto de Investigación y Fomento de las Artesanías del Estado de México Estado de Situación Financiera Detallado - LDF Al 31 de Diciembre de 2023 y 2022 (Cifras en Miles de Pesos)					
Concepto	2023	2022	Concepto	2023	2022
ACTIVO			PASIVO		
Activo Circulante			Pasivo Circulante		
a. Efectivo y Equivalentes (a=a1+a2+a3+a4+a5+a6+a7)	567.2	1,220.9	a. Cuentas por Pagar a Corto Plazo (a=a1+a2+a3+a4+a5+a6+a7+a8+a9)	2,796.5	709.6
a1) Efectivo			a1) Servicios Personales por Pagar a Corto Plazo	930.7	
a2) Bancos/ Tesorería	567.2	1,220.9	a2) Proveedores por Pagar a Corto Plazo		
a3) Bancos/Dependencias y Otros			a3) Contratistas por Obras Públicas por Pagar a Corto Plazo		
a4) Inversiones Temporales (Hasta 3 meses)			a4) Participaciones y Aportaciones por Pagar a Corto Plazo		
a5) Fondos con Afectación Específica			a5) Transferencias Otorgadas por Pagar a Corto Plazo		
a6) Depósitos de Fondos de Terceros en Garantía y/o Administración			a6) Intereses, Comisiones y Otros Gastos de la Deuda Pública por Pagar a Corto Plazo		
a7) Otros Efectivos y Equivalentes			a7) Retenciones y Contribuciones por Pagar a Corto Plazo	940.1	258.0
b. Derechos a Recibir Efectivo o Equivalentes (b=b1+b2+b3+b4+b5+b6+b7)	0.0	123.6	a8) Devoluciones de la Ley de Ingresos por Pagar a Corto Plazo		
b1) Inversiones Financieras de Corto Plazo			a9) Otras Cuentas por Pagar a Corto Plazo	925.7	451.6
b2) Cuentas por Cobrar a Corto Plazo		123.6	b. Documentos por Pagar a Corto Plazo (b=b1+b2+b3)	0.0	0.0
b3) Deudores Diversos por Cobrar a Corto Plazo			b1) Documentos Comerciales por Pagar a Corto Plazo		
b4) Ingresos por Recuperar a Corto Plazo			b2) Documentos con Contratistas por Obras Públicas por Pagar a Corto Plazo		
b5) Deudores por Anticipos de la Tesorería a Corto Plazo			b3) Otros Documentos por Pagar a Corto Plazo		
b6) Préstamos Otorgados a Corto Plazo			c. Porción a Corto Plazo de la Deuda Pública a Largo Plazo (c=c1+c2)	0.0	0.0
b7) Otros Derechos a Recibir Efectivo o Equivalentes a Corto Plazo			c1) Porción a Corto Plazo de la Deuda Pública		
c. Derechos a Recibir Bienes o Servicios (c=c1+c2+c3+c4+c5)	0.0	0.0	c2) Porción a Corto Plazo de Arrendamiento Financiero		
c1) Anticipo a Proveedores por Adquisición de Bienes y Prestación de Servicios a Corto Plazo			d. Títulos y Valores a Corto Plazo		
c2) Anticipo a Proveedores por Adquisición de Bienes Inmuebles y Muebles a Corto Plazo			e. Pasivos Diferidos a Corto Plazo (e=e1+e2+e3)	0.0	0.0
c3) Anticipo a Proveedores por Adquisición de Bienes Intangibles a Corto Plazo			e1) Ingresos Cobrados por Adelantado a Corto Plazo		
c4) Anticipo a Contratistas por Obras Públicas a Corto Plazo			e2) Intereses Cobrados por Adelantado a Corto Plazo		
c5) Otros Derechos a Recibir Bienes o Servicios a Corto Plazo			e3) Otros Pasivos Diferidos a Corto Plazo		
d. Inventarios (d=d1+d2+d3+d4+d5)	0.0	0.0	f. Fondos y Bienes de Terceros en Garantía y/o Administración a Corto Plazo (f=f1+f2+f3+f4+f5+f6)	0.0	0.0
d1) Inventario de Mercancías para Venta			f1) Fondos en Garantía a Corto Plazo		
d2) Inventario de Mercancías Terminadas			f2) Fondos en Administración a Corto Plazo		
d3) Inventario de Mercancías en Proceso de Elaboración			f3) Fondos Contingentes a Corto Plazo		
d4) Inventario de Materias Primas, Materiales y Suministros para Producción			f4) Fondos de Fideicomisos, Mandatos y Contratos Análogos a Corto Plazo		
d5) Bienes en Tránsito			f5) Otros Fondos de Terceros en Garantía y/o Administración a Corto Plazo		
e. Almacenes			f6) Valores y Bienes en Garantía a Corto Plazo		
f. Estimación por Pérdida o Deterioro de Activos Circulantes (f=f1+f2)	0.0	0.0	g. Provisiones a Corto Plazo (g=g1+g2+g3)	0.0	0.0
f1) Estimaciones para Cuentas Incobrables por Derechos a Recibir Efectivo o Equivalentes			g1) Provisión para Demandas y Juicios a Corto Plazo		
f2) Estimación por Deterioro de Inventarios			g2) Provisión para Contingencias a Corto Plazo		
g. Otros Activos Circulantes (g=g1+g2+g3+g4)	0.0	0.0	g3) Otras Provisiones a Corto Plazo		
g1) Valores en Garantía			h. Otros Pasivos a Corto Plazo (h=h1+h2+h3)	0.0	0.0
g2) Bienes en Garantía (excluye depósitos de fondos)			h1) Ingresos por Clasificar		
g3) Bienes Derivados de Embargos, Decomisos, Aseguramientos y Dación en Pago			h2) Recaudación por Participar		
g4) Adquisición con Fondos de Terceros			h3) Otros Pasivos Circulantes		
IA. Total de Activos Circulantes (IA = a + b + c + d + e + f + g)	567.2	1,344.5	IIA. Total de Pasivos Circulantes (IIA = a + b + c + d + e + f + g + h)	2,796.5	709.6
Activo No Circulante			Pasivo No Circulante		
a. Inversiones Financieras a Largo Plazo			a. Cuentas por Pagar a Largo Plazo		
b. Derechos a Recibir Efectivo o Equivalentes a Largo Plazo			b. Documentos por Pagar a Largo Plazo		
c. Bienes Inmuebles, Infraestructura y Construcciones en Proceso	40,673.2	40,673.2	c. Deuda Pública a Largo Plazo		
d. Bienes Muebles	3,555.5	3,555.5	d. Pasivos Diferidos a Largo Plazo		
e. Activos Intangibles			e. Fondos y Bienes de Terceros en Garantía y/o en Administración a Largo Plazo		
f. Depreciación, Deterioro y Amortización Acumulada de Bienes	-9,817.8	-9,464.0	f. Provisiones a Largo Plazo		
g. Activos Diferidos			IIB. Total de Pasivos No Circulantes (IIB = a + b + c + d + e + f)	0.0	0.0
h. Estimación por Pérdida o Deterioro de Activos no Circulantes			II. Total del Pasivo (II = IIA + IIB)	2,796.5	709.6
i. Otros Activos no Circulantes			HACIENDA PÚBLICA/PATRIMONIO		
IB. Total de Activos No Circulantes (IB = a + b + c + d + e + f + g + h + i)	34,410.9	34,764.7	III.A. Hacienda Pública/Patrimonio Contribuido (IIIA = a + b + c)	12,065.3	12,065.3
I. Total del Activo (I = IA + IB)	34,978.1	36,109.2	a. Aportaciones	12,065.3	12,065.3
			b. Donaciones de Capital		
			c. Actualización de la Hacienda Pública/Patrimonio		
			IIIB. Hacienda Pública/Patrimonio Generado (IIIB = a + b + c + d + e)	20,116.3	23,334.3
			a. Resultados del Ejercicio (Ahorro/ Desahorro)	-2,706.6	-16.8
			b. Resultados de Ejercicios Anteriores	2,621.4	3,249.6
			c. Revalúos	20,201.5	20,201.5
			d. Reservas		
			e. Rectificaciones de Resultados de Ejercicios Anteriores		
			IIIC. Exceso o Insuficiencia en la Actualización de la Hacienda Pública/Patrimonio (IIIC=a+b)	0.0	0.0
			a. Resultado por Posición Monetaria		
			b. Resultado por Tenencia de Activos no Monetarios		
			III. Total Hacienda Pública/Patrimonio (III = IIIA + IIIB + IIIC)	32,181.6	35,399.6
			IV. Total del Pasivo y Hacienda Pública/Patrimonio (IV = II + III)	34,978.1	36,109.2



I I F A E M

Instituto de Investigación y Fomento de las Artesanías del Estado de México
Informe Analítico de la Deuda Pública y Otros Pasivos - LDF
Al 31 de Diciembre de 2022 y 2023

Denominación de la Deuda Pública y Otros Pasivos (c)	Saldo al 31 de Diciembre de 2022 (d)	Disposiciones del Período (e)	Amortizaciones del Período (f)	Revaluaciones, Reclasificaciones y Otros Ajustes (g)	Saldo Final del Período (h) h=d+e-f+g	Pago de Intereses del Período (i)	Pago de Comisiones y demás Costos Asociados Durante el Período (j)
1. Deuda Pública (1=A+B)	0.0	0.0	0.0	0.0	0.0		
A. Corto Plazo (A=a1+a2+a3)	0.0	0.0	0.0	0.0	0.0		
a1) Instituciones de Crédito							
a2) Títulos y Valores							
a3) Arrendamientos Financieros							
B. Largo Plazo (B=b1+b2+b3)	0.0	0.0	0.0	0.0	0.0		
b1) Instituciones de Crédito							
b2) Títulos y Valores							
b3) Arrendamientos Financieros							
2. Otros Pasivos	709.6				2,796.5		
3. Total de la Deuda Pública y Otros Pasivos (3=1+2)	709.6	0.0	0.0	0.0	2,796.5		
4. Deuda Contingente 1 (Informativo)	0.0	0.0	0.0	0.0	0.0		
A. Deuda Contingente 1							
B. Deuda Contingente 2							
C. Deuda Contingente XX							
5. Valor de Instrumentos Bono Cupón Cero 2 (Informativo)	0.0	0.0	0.0	0.0	0.0		
A. Instrumento Bono Cupón Cero 1							
B. Instrumento Bono Cupón Cero 2							
C. Instrumento Bono Cupón Cero XX							

1 Se refiere a cualquier Financiamiento sin fuente o garantía de pago definida, que sea asumida de manera solidaria o subsidiaria por las Entidades Federativas con sus Municipios, organismos descentralizados y empresas de participación estatal mayoritaria y fideicomisos, locales o municipales, y por los Municipios con sus respectivos organismos descentralizados y empresas de participación municipal mayoritaria.

2 Se refiere al valor del Bono Cupón Cero que respalda el pago de los créditos asociados al mismo (Activo).

Obligaciones a Corto Plazo (k)	Monto Contratado (l)	Plazo Pactado (m)	Tasa de Interés (n)	Comisiones y Costos Relacionados (o)	Tasa Efectiva (p)
6. Obligaciones a Corto Plazo (Informativo)					
A. Crédito 1					
B. Crédito 2					
C. Crédito XX					



I I F A E M

Instituto de Investigación y Fomento de las Artesanías del Estado de México Informe Analítico de Obligaciones Diferentes de Financiamientos Al 31 de Diciembre de 2023 (Miles de Pesos)										
Denominación de las Obligaciones Diferentes de Financiamiento (c)	Fecha del Contrato (d)	Fecha de Inicio de Operación del Proyecto (e)	Fecha de Vencimiento (f)	Monto de la Inversión Pactado (g)	Plazo Pactado (h)	Monto Promedio Mensual del Pago de la Contraprestación (i)	Monto Promedio Mensual del Pago de la Contraprestación Correspondiente al Pago de Inversión (j)	Monto Pagado de la Inversión al XX de XXXX de 20XX (k)	Monto Pagado de la Inversión Actualizado al XX de XXXX de 20XX (l)	Saldo Pendiente por Pagar de la Inversión al XX de XXXX de 20XX (m = g - l)
A. Asociaciones Público Privadas (APP's) (A=a+b+c+d)				0.0		0.0	0.0			0.0
a) APP 1										0.0
b) APP 2										0.0
c) APP 3										0.0
d) APP XX										0.0
B. Otros Instrumentos (B=a+b+c+d)				0.0		0.0	0.0			0.0
a) Otro Instrumento 1										0.0
b) Otro Instrumento 2										0.0
c) Otro Instrumento 3										0.0
d) Otro Instrumento XX										0.0
C. Total de Obligaciones Diferentes de Financiamiento (C=A+B)				0.0		0.0	0.0			0.0



I I F A E M

Instituto de Investigación y Fomento de las Artesanías del Estado de México
Balance Presupuestario
Del 1 de Enero al 31 de Diciembre de 2023
(Miles de Pesos)

Concepto	Estimado / Aprobado	Devengado	Recaudado / Pagado
A. Ingresos Totales (A = A1+A2+A3)	42,020.4	42,576.0	42,576.0
A1. Ingresos de Libre Disposición	42,020.4	39,779.5	39,779.5
A2. Transferencias Federales Etiquetadas			
A3. Financiamiento Neto		2,796.5	2,796.5
B. Egresos Presupuestarios¹ (B = B1+B2)	42,020.4	42,718.3	40,129.3
B1. Gasto No Etiquetado (sin incluir Amortización de la Deuda Pública)	42,020.4	42,718.3	40,129.3
B2. Gasto Etiquetado (sin incluir Amortización de la Deuda Pública)			
C. Remanentes del Ejercicio Anterior (C = C1 + C2)	0.0	0.0	0.0
C1. Remanentes de Ingresos de Libre Disposición Aplicados en el Período			
C2. Remanentes de Transferencias Federales Etiquetadas Aplicados en el Período			
I. Balance Presupuestario (I = A - B + C)	0.0	-142.3	2,446.7
II. Balance Presupuestario sin Financiamiento Neto (II = I - A3)	0.0	-2,938.8	-349.8
III. Balance Presupuestario sin Financiamiento Neto y sin Remanentes del Ejercicio Anterior (III= II - C)	0.0	-2,938.8	-349.8

Concepto	Aprobado	Devengado	Pagado
E. Intereses, Comisiones y Gastos de la Deuda (E = E1+E2)	0.0	0.0	0.0
E1. Intereses, Comisiones y Gastos de la Deuda con Gasto No Etiquetado			
E2. Intereses, Comisiones y Gastos de la Deuda con Gasto Etiquetado			
IV. Balance Primario (IV = III + E)	0.0	-2,938.8	-349.8

Concepto	Estimado/ Aprobado	Devengado	Recaudado / Pagado
F. Financiamiento (F = F1 + F2)	0.0	0.0	0.0
F1. Financiamiento con Fuente de Pago de Ingresos de Libre Disposición			
F2. Financiamiento con Fuente de Pago de Transferencias Federales Etiquetadas			
G. Amortización de la Deuda (G = G1 + G2)	0.0	0.0	0.0
G1. Amortización de la Deuda Pública con Gasto No Etiquetado			
G2. Amortización de la Deuda Pública con Gasto Etiquetado			
A3. Financiamiento Neto (A3 = F - G)	0.0	0.0	0.0

Concepto	Estimado/ Aprobado	Devengado	Recaudado / Pagado
A1. Ingresos de Libre Disposición	42,020.4	39,779.5	39,779.5
A3.1 Financiamiento Neto con Fuente de Pago de Ingresos de Libre Disposición (A3.1 = F1 - G1)	0.0	2,796.5	2,796.5
F1. Financiamiento con Fuente de Pago de Ingresos de Libre Disposición		2,796.5	2,796.5
G1. Amortización de la Deuda Pública con Gasto No Etiquetado			
B1. Gasto No Etiquetado (sin incluir Amortización de la Deuda Pública)	42,020.4	42,718.3	40,129.3
C1. Remanentes de Ingresos de Libre Disposición Aplicados en el Período			
V. Balance Presupuestario de Recursos Disponibles (V = A1 + A3.1 - B1 + C1)	0.0	-142.3	2,446.7
VI. Balance Presupuestario de Recursos Disponibles sin Financiamiento Neto (VI = V - A3.1)	0.0	-2,938.8	-349.8

Concepto	Estimado/ Aprobado	Devengado	Recaudado / Pagado
A2. Transferencias Federales Etiquetadas			
A3.2 Financiamiento Neto con Fuente de Pago de Transferencias Federales Etiquetadas (A3.2 = F2 - G2)	0.0	0.0	0.0
F2. Financiamiento con Fuente de Pago de Transferencias Federales Etiquetadas			
G2. Amortización de la Deuda Pública con Gasto Etiquetado			
B2. Gasto Etiquetado (sin incluir Amortización de la Deuda Pública)	0.0	0.0	0.0
C2. Remanentes de Transferencias Federales Etiquetadas Aplicados en el Período			
VII. Balance Presupuestario de Recursos Etiquetados (VII = A2 + A3.2 - B2 + C2)	0.0	0.0	0.0
VIII. Balance Presupuestario de Recursos Etiquetados sin Financiamiento Neto (VIII = VII - A3.2)	0.0	0.0	0.0

I I F A E M

Instituto de Investigación y Fomento de las Artesanías del Estado de México Estado Análítico de Ingresos Detallado - LDF Del 1 de Enero al 31 de Diciembre de 2023 (Miles de Pesos)						
Concepto	Ingreso					Diferencia
	Estimado	Ampliaciones/ (Reducciones)	Modificado	Devengado	Recaudado	
Ingresos de Libre Disposición						
A. Impuestos			0.0			0.0
B. Cuotas y Aportaciones de Seguridad Social			0.0			0.0
C. Contribuciones de Mejoras			0.0			0.0
D. Derechos			0.0			0.0
E. Productos			0.0	0.4	0.4	0.4
F. Aprovechamientos			0.0			0.0
G. Ingresos por Ventas de Bienes y Servicios	1,299.0	-1,163.5	135.5	2.3	2.3	-1,296.7
H. Participaciones (H=h1+h2+h3+h4+h5+h6+h7+h8+h9+h10+h11)	0.0	0.0	0.0	0.0	0.0	0.0
h1) Fondo General de Participaciones			0.0			0.0
h2) Fondo de Fomento Municipal			0.0			0.0
h3) Fondo de Fiscalización y Recaudación			0.0			0.0
h4) Fondo de Compensación			0.0			0.0
h5) Fondo de Extracción de Hidrocarburos			0.0			0.0
h6) Impuesto Especial Sobre Producción y Servicios			0.0			0.0
h7) 0.136% de la Recaudación Federal Participable			0.0			0.0
h8) 3.17% Sobre Extracción de Petróleo			0.0			0.0
h9) Gasolinas y Diésel			0.0			0.0
h10) Fondo del Impuesto Sobre la Renta			0.0			0.0
h11) Fondo de Estabilización de los Ingresos de las Entidades Federativas			0.0			0.0
I. Incentivos Derivados de la Colaboración Fiscal (I=i1+i2+i3+i4+i5)	0.0	0.0	0.0	0.0	0.0	0.0
i1) Tenencia o Uso de Vehículos			0.0			0.0
i2) Fondo de Compensación ISAN			0.0			0.0
i3) Impuesto Sobre Automóviles Nuevos			0.0			0.0
i4) Fondo de Compensación de Repecos-Intermedios			0.0			0.0
i5) Otros Incentivos Económicos			0.0			0.0
J. Transferencias	40,721.4	3,518.8	44,240.2	39,776.8	39,776.8	-944.6
K. Convenios	0.0	0.0	0.0	0.0	0.0	0.0
k1) Otros Convenios y Subsidios			0.0			0.0
L. Otros Ingresos de Libre Disposición (L=l1+l2)	0.0	0.0	0.0	0.0	0.0	0.0
l1) Participaciones en Ingresos Locales			0.0			0.0
l2) Otros Ingresos de Libre Disposición			0.0			0.0
I. Total de Ingresos de Libre Disposición (I=A+B+C+D+E+F+G+H+I+J+K+L)	42,020.4	2,355.3	44,375.7	39,779.5	39,779.5	-2,240.9
Ingresos Excedentes de Ingresos de Libre Disposición			0.0			0.0
Transferencias Federales Etiquetadas						
A. Aportaciones (A=a1+a2+a3+a4+a5+a6+a7+a8)	0.0	0.0	0.0	0.0	0.0	0.0
a1) Fondo de Aportaciones para la Nómina Educativa y Gasto Operativo			0.0			0.0
a2) Fondo de Aportaciones para los Servicios de Salud			0.0			0.0
a3) Fondo de Aportaciones para la Infraestructura Social			0.0			0.0
a4) Fondo de Aportaciones para el Fortalecimiento de los Municipios y de las Demarcaciones Territoriales del Distrito Federal			0.0			0.0
a5) Fondo de Aportaciones Múltiples			0.0			0.0
a6) Fondo de Aportaciones para la Educación Tecnológica y de Adultos			0.0			0.0
a7) Fondo de Aportaciones para la Seguridad Pública de los Estados y del Distrito Federal			0.0			0.0
a8) Fondo de Aportaciones para el Fortalecimiento de las Entidades Federativas			0.0			0.0
B. Convenios (B=b1+b2+b3+b4)	0.0	0.0	0.0	0.0	0.0	0.0
b1) Convenios de Protección Social en Salud			0.0			0.0
b2) Convenios de Descentralización			0.0			0.0
b3) Convenios de Reasignación			0.0			0.0
b4) Otros Convenios y Subsidios			0.0			0.0
C. Fondos Distintos de Aportaciones (C=c1+c2)	0.0	0.0	0.0	0.0	0.0	0.0
c1) Fondo para Entidades Federativas y Municipios Productores de Hidrocarburos			0.0			0.0
c2) Fondo Minero			0.0			0.0
D. Transferencias, Subsidios y Subvenciones, y Pensiones y Jubilaciones			0.0			0.0
E. Otras Transferencias Federales Etiquetadas			0.0			0.0
II. Total de Transferencias Federales Etiquetadas (II = A + B + C + D + E)	0.0	0.0	0.0	0.0	0.0	0.0
III. Ingresos Derivados de Financiamientos (III = A)	0.0	709.6	709.6	2,796.5	2,796.5	2,796.5
A. Ingresos Derivados de Financiamientos		709.6	709.6	2,796.5	2,796.5	2,796.5
IV. Total de Ingresos (IV = I + II + III)	42,020.4	3,064.9	45,085.3	42,576.0	42,576.0	555.6
Datos Informativos						
1. Ingresos Derivados de Financiamientos con Fuente de Pago de Ingresos de Libre Disposición			0.0			0.0
2. Ingresos Derivados de Financiamientos con Fuente de Pago de Transferencias Federales Etiquetadas			0.0			0.0
3. Ingresos Derivados de Financiamientos (3 = 1 + 2)	0.0	0.0	0.0	0.0	0.0	0.0



I I F A E M

Instituto de Investigación y Fomento de las Artesanías del Estado de México
 Estado Analítico del Ejercicio del Presupuesto de Egresos Detallado
 Clasificación por Objeto del Gasto (Capítulo y Concepto)
 Del 1 de Enero al 31 de Diciembre de 2023
 (Miles de Pesos)

Concepto	Egresos					Subejercicio
	Aprobado	Ampliaciones/ (Reducciones)	Modificado	Devengado	Pagado	
I. Gasto No Etiquetado (I=A+B+C+D+E+F+G+H+I)	42,020.4	3,064.9	45,085.3	42,718.3	40,129.3	2,367.0
A. Servicios Personales (A=a1+a2+a3+a4+a5+a6+a7)	24,104.0	1,569.3	25,673.3	24,101.5	22,792.8	1,571.8
a1) Remuneraciones al Personal de Carácter Permanente	9,566.7	-763.0	8,803.7	8,579.1	8,579.1	224.6
a2) Remuneraciones al Personal de Carácter Transitorio	2,226.8	-79.6	2,147.2	2,119.6	2,119.6	27.6
a3) Remuneraciones Adicionales y Especiales	7,608.7	-653.6	6,955.1	6,665.3	6,665.3	289.8
a4) Seguridad Social	3,454.0	609.9	4,063.9	3,784.8	3,415.0	279.1
a5) Otras Prestaciones Sociales y Económicas	1,247.8	2,446.6	3,694.4	2,944.4	2,013.8	750.0
a6) Previsiones	0.0	0.0	0.0	0.0	0.0	0.0
a7) Pago de Estímulos a Servidores Públicos	0.0	9.0	9.0	8.3	0.0	0.7
B. Materiales y Suministros (B=b1+b2+b3+b4+b5+b6+b7+b8+b9)	4,422.3	-86.4	4,335.9	3,780.4	3,562.5	555.5
b1) Materiales de Administración, Emisión de Documentos y Artículos Oficiales	495.5	-24.4	471.1	433.8	329.9	37.3
b2) Alimentos y Utensilios	76.8	43.0	119.8	102.0	102.0	17.8
b3) Materias Primas y Materiales de Producción y Comercialización	951.2	-378.7	572.5	340.0	340.0	232.5
b4) Materiales y Artículos de Construcción y de Reparación	282.7	883.1	1,165.8	1,086.6	1,077.6	79.2
b5) Productos Químicos, Farmacéuticos y de Laboratorio	1.6	-1.6	0.0	0.0	0.0	0.0
b6) Combustibles, Lubricantes y Aditivos	2,119.0	-846.1	1,272.9	1,182.1	1,092.1	90.8
b7) Vestuario, Blancos, Prendas de Protección y Artículos Deportivos	196.2	-153.5	42.7	1.3	1.3	41.4
b8) Materiales y Suministros Para Seguridad	0.0	0.0	0.0	0.0	0.0	0.0
b9) Herramientas, Refacciones y Accesorios Menores	299.3	391.8	691.1	634.6	619.6	56.5
C. Servicios Generales (C=c1+c2+c3+c4+c5+c6+c7+c8+c9)	5,067.1	916.6	5,983.7	5,777.4	4,715.0	206.3
c1) Servicios Básicos	429.8	65.7	495.5	459.4	408.5	36.1
c2) Servicios de Arrendamiento	634.0	-12.6	621.4	621.4	538.2	0.0
c3) Servicios Profesionales, Científicos, Técnicos y Otros Servicios	1,620.8	324.5	1,945.3	1,922.8	1,636.0	22.5
c4) Servicios Financieros, Bancarios y Comerciales	269.4	412.1	681.5	537.5	488.2	144.0
c5) Servicios de Instalación, Reparación, Mantenimiento y Conservación	791.0	-191.9	599.1	598.3	475.2	0.8
c6) Servicios de Comunicación Social y Publicidad	0.0	10.2	10.2	10.2	10.1	0.0
c7) Servicios de Traslado y Viáticos	262.9	-147.1	115.8	114.4	114.4	1.4
c8) Servicios Oficiales	459.3	-15.7	443.6	443.6	443.6	0.0
c9) Otros Servicios Generales	599.9	471.4	1,071.3	1,069.8	600.8	1.5
D. Transferencias, Asignaciones, Subsidios y Otras Ayudas (D=d1+d2+d3+d4+d5+d6+d7+d8+d9)	8,427.0	-44.2	8,382.8	8,349.4	8,349.4	33.4
d1) Transferencias Internas y Asignaciones al Sector Público			0.0			0.0
d2) Transferencias al Resto del Sector Público			0.0			0.0
d3) Subsidios y Subvenciones	1,499.6	-44.2	1,455.4	1,455.4	1,455.4	0.0
d4) Ayudas Sociales	6,927.4	0.0	6,927.4	6,894.0	6,894.0	33.4
d5) Pensiones y Jubilaciones			0.0			0.0
d6) Transferencias a Fideicomisos, Mandatos y Otros Análogos			0.0			0.0
d7) Transferencias a la Seguridad Social			0.0			0.0
d8) Donativos			0.0			0.0
d9) Transferencias al Exterior			0.0			0.0
E. Bienes Muebles, Inmuebles e Intangibles (E=e1+e2+e3+e4+e5+e6+e7+e8+e9)	0.0	0.0	0.0	0.0	0.0	0.0
e1) Mobiliario y Equipo de Administración			0.0			0.0
e2) Mobiliario y Equipo Educacional y Recreativo			0.0			0.0
e3) Equipo e Instrumental Médico y de Laboratorio			0.0			0.0
e4) Vehículos y Equipo de Transporte			0.0			0.0
e5) Equipo de Defensa y Seguridad			0.0			0.0
e6) Maquinaria, Otros Equipos y Herramientas			0.0			0.0
e7) Activos Biológicos			0.0			0.0
e8) Bienes Inmuebles			0.0			0.0
e9) Activos Intangibles			0.0			0.0
F. Inversión Pública (F=f1+f2+f3)	0.0	0.0	0.0	0.0	0.0	0.0
f1) Obra Pública en Bienes de Dominio Público			0.0			0.0
f2) Obra Pública en Bienes Propios			0.0			0.0
f3) Proyectos Productivos y Acciones de Fomento			0.0			0.0
G. Inversiones Financieras y Otras Provisiones (G=g1+g2+g3+g4+g5+g6+g7)	0.0	0.0	0.0	0.0	0.0	0.0
g1) Inversiones Para el Fomento de Actividades Productivas			0.0			0.0
g2) Acciones y Participaciones de Capital			0.0			0.0
g3) Compra de Títulos y Valores			0.0			0.0
g4) Concesión de Préstamos			0.0			0.0
g5) Inversiones en Fideicomisos, Mandatos y Otros Análogos			0.0			0.0
Fideicomiso de Desastres Naturales (Informativo)			0.0			0.0
g6) Otras Inversiones Financieras			0.0			0.0
g7) Provisiones para Contingencias y Otras Erogaciones Especiales			0.0			0.0
H. Participaciones y Aportaciones (H=h1+h2+h3)	0.0	0.0	0.0	0.0	0.0	0.0
h1) Participaciones			0.0			0.0
h2) Aportaciones			0.0			0.0
h3) Convenios			0.0			0.0
I. Deuda Pública (I=i1+i2+i3+i4+i5+i6+i7)	0.0	709.6	709.6	709.6	709.6	0.0
i1) Amortización de la Deuda Pública			0.0			0.0
i2) Intereses de la Deuda Pública			0.0			0.0
i3) Comisiones de la Deuda Pública			0.0			0.0
i4) Gastos de la Deuda Pública			0.0			0.0
i5) Costo por Coberturas			0.0			0.0
i6) Apoyos Financieros			0.0			0.0
I7) Adeudos de Ejercicios Fiscales Anteriores (ADEFAS)		709.6	709.6	709.6	709.6	0.0



I I F A E M

Concepto	Egresos					Subejercicio
	Aprobado	Ampliaciones/ (Reducciones)	Modificado	Devengado	Pagado	
II. Gasto Etiquetado (II=A+B+C+D+E+F+G+H+I)	0.0	0.0	0.0	0.0	0.0	0.0
A. Servicios Personales (A=a1+a2+a3+a4+a5+a6+a7)	0.0	0.0	0.0	0.0	0.0	0.0
a1) Remuneraciones al Personal de Carácter Permanente			0.0			0.0
a2) Remuneraciones al Personal de Carácter Transitorio			0.0			0.0
a3) Remuneraciones Adicionales y Especiales			0.0			0.0
a4) Seguridad Social			0.0			0.0
a5) Otras Prestaciones Sociales y Económicas			0.0			0.0
a6) Previsiones			0.0			0.0
a7) Pago de Estímulos a Servidores Públicos			0.0			0.0
B. Materiales y Suministros (B=b1+b2+b3+b4+b5+b6+b7+b8+b9)	0.0	0.0	0.0	0.0	0.0	0.0
b1) Materiales de Administración, Emisión de Documentos y Artículos Oficiales			0.0			0.0
b2) Alimentos y Utensilios			0.0			0.0
b3) Materias Primas y Materiales de Producción y Comercialización			0.0			0.0
b4) Materiales y Artículos de Construcción y de Reparación			0.0			0.0
b5) Productos Químicos, Farmacéuticos y de Laboratorio			0.0			0.0
b6) Combustibles, Lubricantes y Aditivos			0.0			0.0
b7) Vestuario, Blancos, Prendas de Protección y Artículos Deportivos			0.0			0.0
b8) Materiales y Suministros Para Seguridad			0.0			0.0
b9) Herramientas, Refacciones y Accesorios Menores			0.0			0.0
C. Servicios Generales (C=c1+c2+c3+c4+c5+c6+c7+c8+c9)	0.0	0.0	0.0	0.0	0.0	0.0
c1) Servicios Básicos			0.0			0.0
c2) Servicios de Arrendamiento			0.0			0.0
c3) Servicios Profesionales, Científicos, Técnicos y Otros Servicios			0.0			0.0
c4) Servicios Financieros, Bancarios y Comerciales			0.0			0.0
c5) Servicios de Instalación, Reparación, Mantenimiento y Conservación			0.0			0.0
c6) Servicios de Comunicación Social y Publicidad			0.0			0.0
c7) Servicios de Traslado y Viáticos			0.0			0.0
c8) Servicios Oficiales			0.0			0.0
c9) Otros Servicios Generales			0.0			0.0
D. Transferencias, Asignaciones, Subsidios y Otras Ayudas (D=d1+d2+d3+d4+d5+d6+d7+d8+d9)	0.0	0.0	0.0	0.0	0.0	0.0
d1) Transferencias Internas y Asignaciones al Sector Público			0.0			0.0
d2) Transferencias al Resto del Sector Público			0.0			0.0
d3) Subsidios y Subvenciones			0.0			0.0
d4) Ayudas Sociales			0.0			0.0
d5) Pensiones y Jubilaciones			0.0			0.0
d6) Transferencias a Fideicomisos, Mandatos y Otros Análogos			0.0			0.0
d7) Transferencias a la Seguridad Social			0.0			0.0
d8) Donativos			0.0			0.0
d9) Transferencias al Exterior			0.0			0.0
E. Bienes Muebles, Inmuebles e Intangibles (E=e1+e2+e3+e4+e5+e6+e7+e8+e9)	0.0	0.0	0.0	0.0	0.0	0.0
e1) Mobiliario y Equipo de Administración			0.0			0.0
e2) Mobiliario y Equipo Educativo y Recreativo			0.0			0.0
e3) Equipo e Instrumental Médico y de Laboratorio			0.0			0.0
e4) Vehículos y Equipo de Transporte			0.0			0.0
e5) Equipo de Defensa y Seguridad			0.0			0.0
e6) Maquinaria, Otros Equipos y Herramientas			0.0			0.0
e7) Activos Biológicos			0.0			0.0
e8) Bienes Inmuebles			0.0			0.0
e9) Activos Intangibles			0.0			0.0
F. Inversión Pública (F=f1+f2+f3)	0.0	0.0	0.0	0.0	0.0	0.0
f1) Obra Pública en Bienes de Dominio Público			0.0			0.0
f2) Obra Pública en Bienes Propios			0.0			0.0
f3) Proyectos Productivos y Acciones de Fomento			0.0			0.0
G. Inversiones Financieras y Otras Provisiones (G=g1+g2+g3+g4+g5+g6+g7)	0.0	0.0	0.0	0.0	0.0	0.0
g1) Inversiones Para el Fomento de Actividades Productivas			0.0			0.0
g2) Acciones y Participaciones de Capital			0.0			0.0
g3) Compra de Títulos y Valores			0.0			0.0
g4) Concesión de Préstamos			0.0			0.0
g5) Inversiones en Fideicomisos, Mandatos y Otros Análogos			0.0			0.0
Fideicomiso de Desastres Naturales (Informativo)			0.0			0.0
g6) Otras Inversiones Financieras			0.0			0.0
g7) Provisiones para Contingencias y Otras Erogaciones Especiales			0.0			0.0
H. Participaciones y Aportaciones (H=h1+h2+h3)	0.0	0.0	0.0	0.0	0.0	0.0
h1) Participaciones			0.0			0.0
h2) Aportaciones			0.0			0.0
h3) Convenios			0.0			0.0
I. Deuda Pública (I=i1+i2+i3+i4+i5+i6+i7)	0.0	0.0	0.0	0.0	0.0	0.0
i1) Amortización de la Deuda Pública			0.0			0.0
i2) Intereses de la Deuda Pública			0.0			0.0
i3) Comisiones de la Deuda Pública			0.0			0.0
i4) Gastos de la Deuda Pública			0.0			0.0
i5) Costo por Coberturas			0.0			0.0
i6) Apoyos Financieros			0.0			0.0
i7) Adeudos de Ejercicios Fiscales Anteriores (ADEFAS)	0.0		0.0			0.0
III. Total de Egresos (III = I + II)	42,020.4	3,064.9	45,085.3	42,718.3	40,129.3	2,367.0



I I F A E M

Instituto de Investigación y Fomento de las Artesanías del Estado de México
 Estado Analítico del Ejercicio del Presupuesto de Egresos Detallado
 Clasificación Administrativa
 Del 1 de Enero al 31 de Diciembre de 2023
 (Miles de Pesos)

Concepto (c)	Egresos					Subejercicio
	Aprobado	Ampliaciones/ (Reducciones)	Modificado	Devengado	Pagado	
I. Gasto No Etiquetado (I=A+B+C+D+E+F+G+H)	42,020.4	3,064.9	45,085.3	42,718.3	40,129.3	2,367.0
Instituto de Investigación y Fomento de las Artesanías del Estado de México (216C01)	42,020.4	3,064.9	45,085.3	42,718.3	40,129.3	2,367.0
II. Gasto Etiquetado (II=A+B+C+D+E+F+G+H)	0.0	0.0	0.0	0.0	0.0	0.0
Instituto de Investigación y Fomento de las Artesanías del Estado de México (216C01)			0.0			0.0
III. Total de Egresos (III = I + II)	42,020.4	3,064.9	45,085.3	42,718.3	40,129.3	2,367.0



I I F A E M

Instituto de Investigación y Fomento de las Artesanías del Estado de México
 Estado Analítico del Ejercicio del Presupuesto de Egresos Detallado
 Clasificación Funcional (Finalidad y Función)
 Del 1 de Enero al 31 de Diciembre de 2023
 (Miles de Pesos)

Concepto (c)	Egresos					Subejercicio (e)
	Aprobado (d)	Ampliaciones/ (Reducciones)	Modificado	Devengado	Pagado	
I. Gasto No Etiquetado (I=A+B+C+D)	42,020.4	3,064.9	45,085.3	42,718.3	40,129.3	2,367.0
A. Gobierno (A=a1+a2+a3+a4+a5+a6+a7+a8)	1,800.8	-21.2	1,779.6	1,400.3	1,390.9	379.3
a1) Legislación			0.0			0.0
a2) Justicia			0.0			0.0
a3) Coordinación de la Política de Gobierno	1,800.8	-21.2	1,779.6	1,400.3	1,390.9	379.3
a4) Relaciones Exteriores			0.0			0.0
a5) Asuntos Financieros y Hacendarios			0.0			0.0
a6) Seguridad Nacional			0.0			0.0
a7) Asuntos de Orden Público y de Seguridad Interior			0.0			0.0
a8) Otros Servicios Generales			0.0			0.0
B. Desarrollo Social (B=b1+b2+b3+b4+b5+b6+b7)	0.0	0.0	0.0	0.0	0.0	0.0
b1) Protección Ambiental			0.0			0.0
b2) Vivienda y Servicios a la Comunidad			0.0			0.0
b3) Salud			0.0			0.0
b4) Recreación, Cultura y Otras Manifestaciones Sociales			0.0			0.0
b5) Educación			0.0			0.0
b6) Protección Social			0.0			0.0
b7) Otros Asuntos Sociales			0.0			0.0
C. Desarrollo Económico (C=c1+c2+c3+c4+c5+c6+c7+c8+c9)	40,219.6	2,376.5	42,596.1	40,608.4	38,028.8	1,987.7
c1) Asuntos Económicos, Comerciales y Laborales en General			0.0			0.0
c2) Agropecuaria, Silvicultura, Pesca y Caza			0.0			0.0
c3) Combustibles y Energía			0.0			0.0
c4) Minería, Manufacturas y Construcción			0.0			0.0
c5) Transporte			0.0			0.0
c6) Comunicaciones			0.0			0.0
c7) Turismo			0.0			0.0
c8) Ciencia, Tecnología e Innovación			0.0			0.0
c9) Otras Industrias y Otros Asuntos Económicos	40,219.6	2,376.5	42,596.1	40,608.4	38,028.8	1,987.7
D. Otras No Clasificadas en Funciones Anteriores (D=d1+d2+d3+d4)	0.0	709.6	709.6	709.6	709.6	0.0
d1) Transacciones de la Deuda Pública / Costo Financiero de la Deuda			0.0			0.0
d2) Transferencias, Participaciones y Aportaciones Entre Diferentes Niveles y Órdenes de Gobierno			0.0			0.0
d3) Saneamiento del Sistema Financiero			0.0			0.0
d4) Adeudos de Ejercicios Fiscales Anteriores		709.6	709.6	709.6	709.6	0.0
II. Gasto Etiquetado (II=A+B+C+D)	0.0	0.0	0.0	0.0	0.0	0.0
A. Gobierno (A=a1+a2+a3+a4+a5+a6+a7+a8)	0.0	0.0	0.0	0.0	0.0	0.0
a1) Legislación			0.0			0.0
a2) Justicia			0.0			0.0
a3) Coordinación de la Política de Gobierno			0.0			0.0
a4) Relaciones Exteriores			0.0			0.0
a5) Asuntos Financieros y Hacendarios			0.0			0.0
a6) Seguridad Nacional			0.0			0.0
a7) Asuntos de Orden Público y de Seguridad Interior			0.0			0.0
a8) Otros Servicios Generales			0.0			0.0
B. Desarrollo Social (B=b1+b2+b3+b4+b5+b6+b7)	0.0	0.0	0.0	0.0	0.0	0.0
b1) Protección Ambiental			0.0			0.0
b2) Vivienda y Servicios a la Comunidad			0.0			0.0
b3) Salud			0.0			0.0
b4) Recreación, Cultura y Otras Manifestaciones Sociales			0.0			0.0
b5) Educación			0.0			0.0
b6) Protección Social			0.0			0.0
b7) Otros Asuntos Sociales			0.0			0.0
C. Desarrollo Económico (C=c1+c2+c3+c4+c5+c6+c7+c8+c9)	0.0	0.0	0.0	0.0	0.0	0.0
c1) Asuntos Económicos, Comerciales y Laborales en General			0.0			0.0
c2) Agropecuaria, Silvicultura, Pesca y Caza			0.0			0.0
c3) Combustibles y Energía			0.0			0.0
c4) Minería, Manufacturas y Construcción			0.0			0.0
c5) Transporte			0.0			0.0
c6) Comunicaciones			0.0			0.0
c7) Turismo			0.0			0.0
c8) Ciencia, Tecnología e Innovación			0.0			0.0
c9) Otras Industrias y Otros Asuntos Económicos			0.0			0.0
D. Otras No Clasificadas en Funciones Anteriores (D=d1+d2+d3+d4)	0.0	0.0	0.0	0.0	0.0	0.0
d1) Transacciones de la Deuda Pública / Costo Financiero de la Deuda			0.0			0.0
d2) Transferencias, Participaciones y Aportaciones Entre Diferentes Niveles y Órdenes de Gobierno			0.0			0.0
d3) Saneamiento del Sistema Financiero			0.0			0.0
d4) Adeudos de Ejercicios Fiscales Anteriores	0.0		0.0			0.0
III. Total de Egresos (III = I + II)	42,020.4	3,064.9	45,085.3	42,718.3	40,129.3	2,367.0



I I F A E M

Instituto de Investigación y Fomento de las Artesanías del Estado de México
Estado Analítico del Ejercicio del Presupuesto de Egresos Detallado
Clasificación de Servicios Personales por Categoría
Del 1 de Enero al 31 de Diciembre de 2023
(Miles de Pesos)

Concepto (c)	Egresos					Subejercicio
	Aprobado	Ampliaciones/ (Reducciones)	Modificado	Devengado	Pagado	
I. Gasto No Etiquetado (I=A+B+C+D+E+F)	24,104.0	1,569.3	25,673.3	24,101.5	22,792.8	1,571.8
A. Personal Administrativo y de Servicio Público	24,104.0	1,569.3	25,673.3	24,101.5	22,792.8	1,571.8
B. Magisterio			0.0			0.0
C. Servicios de Salud (C=c1+c2)	0.0	0.0	0.0	0.0	0.0	0.0
c1) Personal Administrativo			0.0			0.0
c2) Personal Médico, Paramédico y afín			0.0			0.0
D. Seguridad Pública			0.0			0.0
E. Gastos asociados a la implementación de nuevas leyes federales o reformas a las mismas (E = e1 + e2)	0.0	0.0	0.0	0.0	0.0	0.0
e1) Nombre del Programa o Ley 1			0.0			0.0
e2) Nombre del Programa o Ley 2			0.0			0.0
F. Sentencias laborales definitivas			0.0			0.0
II. Gasto Etiquetado (II=A+B+C+D+E+F)	0.0	0.0	0.0	0.0	0.0	0.0
A. Personal Administrativo y de Servicio Público			0.0			0.0
B. Magisterio			0.0			0.0
C. Servicios de Salud (C=c1+c2)	0.0	0.0	0.0	0.0	0.0	0.0
c1) Personal Administrativo			0.0			0.0
c2) Personal Médico, Paramédico y afín			0.0			0.0
D. Seguridad Pública			0.0			0.0
E. Gastos asociados a la implementación de nuevas leyes federales o reformas a las mismas (E = e1 + e2)	0.0	0.0	0.0	0.0	0.0	0.0
e1) Nombre del Programa o Ley 1			0.0			0.0
e2) Nombre del Programa o Ley 2			0.0			0.0
F. Sentencias laborales definitivas			0.0			0.0
III. Total del Gasto en Servicios Personales (III = I + II)	24,104.0	1,569.3	25,673.3	24,101.5	22,792.8	1,571.8

SISTEMA MEXIQUENSE DE MEDIOS PÚBLICOS S M M P



S M P P



CONTENIDO	PÁGINA
I. INFORMACIÓN CONTABLE	
ESTADO DE SITUACIÓN FINANCIERA	5
ESTADO DE ACTIVIDADES	6
ESTADO DE VARIACIÓN EN LA HACIENDA PÚBLICA	7
ESTADO DE CAMBIOS EN LA SITUACIÓN FINANCIERA	8
ESTADO DE FLUJOS DE EFECTIVO	9
ESTADO ANALÍTICO DEL ACTIVO	10
ESTADO ANALÍTICO DE LA DEUDA Y OTROS PASIVOS	11
INFORME SOBRE PASIVOS CONTINGENTES	12
NOTAS A LOS ESTADOS FINANCIEROS	14
II. INFORMACIÓN PRESUPUESTARIA	33
III. INFORMACIÓN PROGRAMÁTICA	49
IV. ANEXOS ESTABLECIDOS EN DIFERENTES ORDENAMIENTOS	61
V. FORMATOS PARA EL CUMPLIMIENTO DE LA LEY DE DISCIPLINA FINANCIERA DE LAS ENTIDADES FEDERATIVAS Y LOS MUNICIPIOS	65



S M P P



S M M P

Sistema Mexiquense de Medios Públicos
Estado de Situación Financiera
Al 31 de Diciembre de 2023 y 2022
(Miles de Pesos)

Concepto	Año		Concepto	Año	
	2023	2022		2023	2022
ACTIVO			PASIVO		
Activo Circulante			Pasivo Circulante		
Efectivo y Equivalentes	610.5	2,928.7	Cuentas por Pagar a Corto Plazo	22,465.3	83,432.9
Derechos a Recibir Efectivo o Equivalentes	37,754.8	17,300.0	Documentos por Pagar a Corto Plazo		
Derechos a Recibir Bienes o Servicios			Porción a Corto Plazo de la Deuda Pública a Largo Plazo		
Inventarios	77.7	3,647.8	Títulos y Valores a Corto Plazo		
Almacenes			Pasivos Diferidos a Corto Plazo		
Estimación por Pérdida o Deterioro de Activos Circulantes			Fondos y Bienes de Terceros en Garantía y/o Administración a Corto Plazo		
Otros Activos Circulantes			Provisiones a Corto Plazo		
			Otros Pasivos a Corto Plazo		
Total de Activos Circulantes	38,443.0	23,876.5	Total de Pasivos Circulantes	22,465.3	83,432.9
Activo No Circulante			Pasivo No Circulante		
Inversiones Financieras a Largo Plazo			Cuentas por Pagar a Largo Plazo		
Derechos a Recibir Efectivo o Equivalentes a Largo Plazo			Documentos por Pagar a Largo Plazo		
Bienes Inmuebles, Infraestructura y Construcciones en Proceso	64,734.0	64,734.0	Deuda Pública a Largo Plazo		
Bienes Muebles	446,482.7	442,834.9	Pasivos Diferidos a Largo Plazo		
Activos Intangibles			Fondos y Bienes de Terceros en Garantía y/o en Administración a Largo Plazo		
Depreciación, Deterioro y Amortización Acumulada de Bienes	-340,148.9	-313,923.0	Provisiones a Largo Plazo		
Activos Diferidos	161.5	161.5			
Estimación por Pérdida o Deterioro de Activos no Circulantes			Total de Pasivos No Circulantes	.0	.0
Otros Activos no Circulantes					
Total de Activos No Circulantes	171,229.3	193,807.4	Total del Pasivo	22,465.3	83,432.9
Total del Activo	209,672.3	217,683.9	HACIENDA PÚBLICA/ PATRIMONIO		
			Hacienda Pública/Patrimonio Contribuido	71,751.1	71,751.1
			Aportaciones	71,751.1	71,751.1
			Donaciones de Capital		
			Actualización de la Hacienda Pública / Patrimonio		
			Hacienda Pública/Patrimonio Generado	115,455.9	62,499.9
			Resultados del Ejercicio (Ahorro / Desahorro)	52,956.0	87,501.7
			Resultados de Ejercicios Anteriores	58,278.7	-29,223.0
			Revalúos	4,221.2	4,221.2
			Reservas		
			Rectificaciones de Resultados de Ejercicios Anteriores		
			Exceso o Insuficiencia en la Actualización de la Hacienda Pública/Patrimonio	.0	.0
			Resultado por Posición Monetaria		
			Resultado por Tenencia de Activos no Monetarios		
			Total Hacienda Pública/ Patrimonio	187,207.0	134,251.0
			Total del Pasivo y Hacienda Pública / Patrimonio	209,672.3	217,683.9



S M M P

Sistema Mexiquense de Medios Públicos
Estado de Actividades
Del 1 de Enero al 31 de Diciembre de 2023 y 2022
(Miles de Pesos)

Concepto	2023	2022
INGRESOS Y OTROS BENEFICIOS		
Ingresos de Gestión	5,783.8	940.0
Impuestos		
Cuotas y Aportaciones de Seguridad Social		
Contribuciones de Mejoras		
Derechos		
Productos	5,783.8	940.0
Aprovechamientos		
Ingresos por Venta de Bienes y Prestación de Servicios		
Participaciones, Aportaciones, Convenios Incentivos Derivados de la Colaboración Fiscal, Fondos Distintos de Aportaciones, Transferencias, Asignaciones, Subsidios y Subvenciones, y Pensiones y Jubilaciones	1,208,702.4	841,851.8
Participaciones, Aportaciones, Convenios, Incentivos Derivados de la Colaboración Fiscal y Fondos Distintos de Aportaciones		
Transferencias, Asignaciones, Subsidios y Subvenciones, y Pensiones y Jubilaciones	1,208,702.4	841,851.8
Otros Ingresos y Beneficios	3,529.9	2,160.1
Ingresos Financieros		
Incremento por Variación de Inventarios		
Disminución del Exceso de Estimaciones por Pérdida o Deterioro u Obsolescencia		
Disminución del Exceso de Provisiones		
Otros Ingresos y Beneficios Varios	3,529.9	2,160.1
Total de Ingresos y Otros Beneficios	1,218,016.1	844,951.9
GASTOS Y OTRAS PÉRDIDAS		
Gastos de Funcionamiento	905,386.1	579,991.8
Servicios Personales	167,974.2	158,618.9
Materiales y Suministros	16,212.9	13,831.2
Servicios Generales	721,199.0	407,541.7
Transferencias, Asignaciones, Subsidios y Otras Ayudas	.0	.0
Transferencias Internas y Asignaciones al Sector Público		
Transferencias al Resto del Sector Público		
Subsidios y Subvenciones		
Ayudas Sociales		
Pensiones y Jubilaciones		
Transferencias a Fideicomisos, Mandatos y Contratos Análogos		
Transferencias a la Seguridad Social		
Donativos		
Transferencias al Exterior		
Participaciones y Aportaciones	.0	.0
Participaciones		
Aportaciones		
Convenios		
Intereses, Comisiones y Otros Gastos de la Deuda Pública	.0	.0
Intereses de la Deuda Pública		
Comisiones de la Deuda Pública		
Gastos de la Deuda Pública		
Costo por Coberturas		
Apoyos Financieros		
Otros Gastos y Pérdidas Extraordinarias	29,283.7	24,538.6
Estimaciones, Depreciaciones, Deterioros, Obsolescencia y Amortizaciones	26,225.9	24,101.5
Provisiones		
Disminución de Inventarios		
Otros Gastos	3,057.8	437.1
Inversión Pública	230,390.3	152,919.8
Inversión Pública no Capitalizable	230,390.3	152,919.8
Total de Gastos y Otras Pérdidas	1,165,060.1	757,450.2
Resultados del Ejercicio (Ahorro/Desahorro)	52,956.0	87,501.7



S M M P

Sistema Mexiquense de Medios Públicos Estado de Variación en la Hacienda Pública Del 1 de Enero al 31 de Diciembre 2023 y 2022 (Miles de Pesos)					
Concepto	Hacienda Pública / Patrimonio Contribuido	Hacienda Pública / Patrimonio Generado de Ejercicios Anteriores	Hacienda Pública / Patrimonio Generado del Ejercicio	Exceso o Insuficiencia en la Actualización de la Hacienda Pública / Patrimonio	Total
Hacienda Pública / Patrimonio Contribuido Neto de 2022	71,751.1				71,751.1
Aportaciones	71,751.1				71,751.1
Donaciones de Capital					0.0
Actualización de la Hacienda Pública/Patrimonio					0.0
Hacienda Pública / Patrimonio Generado Neto de 2022		-25,001.8	87,501.7	0.0	62,499.9
Resultados del Ejercicio (Ahorro/Desahorro)			87,501.7		87,501.7
Resultados de Ejercicios Anteriores		-29,223.0			-29,223.0
Revalúos		4,221.2			4,221.2
Reservas					0.0
Rectificaciones de Resultados de Ejercicios Anteriores					0.0
Exceso o Insuficiencia en la Actualización de la Hacienda Pública / Patrimonio Neto de 2022				0.0	0.0
Resultado por Posición Monetaria					0.0
Resultado por Tenencia de Activos no Monetarios					0.0
Hacienda Pública / Patrimonio Neto Final de 2022	71,751.1	-25,001.8	87,501.7	0.0	134,251.0
Cambios en la Hacienda Pública / Patrimonio Contribuido Neto de 2023	0.0				0.0
Aportaciones					0.0
Donaciones de Capital					0.0
Actualización de la Hacienda Pública/Patrimonio					0.0
Variaciones de la Hacienda Pública / Patrimonio Generado Neto de 2023		87,501.7	-34,545.7		52,956.0
Resultados del Ejercicio (Ahorro/Desahorro)			52,956.0		52,956.0
Resultados de Ejercicios Anteriores		87,501.7	-87,501.7		0.0
Revalúos					0.0
Reservas					0.0
Rectificaciones de Resultados de Ejercicios Anteriores					0.0
Cambios en el Exceso o Insuficiencia en la Actualización de la Hacienda Pública / Patrimonio Neto de 2023				0.0	0.0
Resultado por Posición Monetaria					0.0
Resultado por Tenencia de Activos no Monetarios					0.0
Hacienda Pública / Patrimonio Neto Final de 2023	71,751.1	62,499.9	52,956.0	0.0	187,207.0



S M M P

Sistema Mexiquense de Medios Públicos
Estado de Cambios en la Situación Financiera
Del 1 de Enero al 31 de Diciembre de 2023
(Miles de pesos)

Concepto	Origen	Aplicación
ACTIVO	32,114.2	24,102.6
Activo Circulante	5,888.3	20,454.8
Efectivo y Equivalentes	2,318.2	.0
Derechos a Recibir Efectivo o Equivalentes	.0	20,454.8
Derechos a Recibir Bienes o Servicios		
Inventarios	3,570.1	.0
Almacenes		
Estimación por Pérdida o Deterioro de Activos Circulantes		
Otros Activos Circulantes		
Activo No circulante	26,225.9	3,647.8
Inversiones Financieras a Largo Plazo		
Derechos a Recibir Efectivo o Equivalentes a Largo Plazo		
Bienes Inmuebles, Infraestructura y Construcciones en Proceso		
Bienes Muebles	.0	3,647.8
Activos Intangibles		
Depreciación, Deterioro y Amortización Acumulada de Bienes	26,225.9	.0
Activos Diferidos		
Estimación por Pérdida o Deterioro de Activos no Circulantes		
Otros Activos no Circulantes		
PASIVO	.0	60,967.6
Pasivo Circulante	.0	60,967.6
Cuentas por Pagar a Corto Plazo	.0	60,967.6
Documentos por Pagar a Corto Plazo		
Porción a Corto Plazo de la Deuda Pública a Largo Plazo		
Títulos y Valores a Corto Plazo		
Pasivos Diferidos a Corto Plazo		
Fondos y Bienes de Terceros en Garantía y/o Administración a Corto Plazo		
Provisiones a Corto Plazo		
Otros Pasivos a Corto Plazo		
Pasivo No Circulante	.0	.0
Cuentas por Pagar a Largo Plazo		
Documentos por Pagar a Largo Plazo		
Deuda Pública a Largo Plazo		
Pasivos Diferidos a Largo Plazo		
Fondos y Bienes de Terceros en Garantía y/o en Administración a Largo Plazo		
Provisiones a Largo Plazo		
HACIENDA PÚBLICA/PATRIMONIO	87,501.7	34,545.7
Hacienda Pública/Patrimonio Contribuido	.0	.0
Aportaciones		
Donaciones de Capital		
Actualización de la Hacienda Pública/Patrimonio		
Hacienda Pública/Patrimonio Generado	87,501.7	34,545.7
Resultados del Ejercicio (Ahorro/Desahorro)	.0	34,545.7
Resultados de Ejercicios Anteriores	87,501.7	.0
Revalúos		
Reservas		
Rectificaciones de Resultados de Ejercicios Anteriores		
Exceso o insuficiencia en la Actualización de la Hacienda Pública/Patrimonio	.0	.0
Resultado por Posición Monetaria		
Resultado por Tenencia de Activos no Monetarios		



S M M P

Sistema Mexiquense de Medios Públicos
Estado de Flujos de Efectivo
Del 1 de Enero al 31 de Diciembre de 2023 y 2022
(Miles de Pesos)

Concepto	2023	2022
Flujos de Efectivo de las Actividades de Operación		
Origen	1,218,016.1	844,951.9
Impuestos		
Cuotas y Aportaciones de Seguridad Social		
Contribuciones de Mejoras		
Derechos		
Productos	5,783.8	940.0
Aprovechamientos		
Ingresos por Venta de Bienes y Prestación de Servicios		
Participaciones, Aportaciones, Convenios, Incentivos de la Colaboración Fiscal y Fondos Distintos de Aportaciones		
Transferencias, Asignaciones, Subsidios y Subvenciones, y Pensiones y Jubilaciones	1,208,702.4	841,851.8
Otros Orígenes de Operación	3,529.9	2,160.1
Aplicación	1,165,060.1	757,450.2
Servicios Personales	167,974.2	158,618.9
Materiales y Suministros	16,212.9	13,831.2
Servicios Generales	721,199.0	407,541.7
Transferencias Internas y Asignaciones al Sector Público		
Transferencias al Resto del Sector Público		
Subsidios y Subvenciones		
Ayudas Sociales		
Pensionamientos y Jubilaciones		
Transferencias a Fideicomisos, Mandatos y Contratos Análogos		
Transferencias a la Seguridad Social		
Donativos		
Transferencias al Exterior		
Participaciones		
Aportaciones		
Convenios		
Otras Aplicaciones de Operación	259,674.0	177,458.4
Flujos Netos de Efectivo por Actividades de Operación	52,956.0	87,501.7
Flujos de Efectivo de las Actividades de Inversión		
Origen	29,796.0	22,880.5
Bienes Inmuebles, Infraestructura y Construcciones en Proceso		
Bienes Muebles	26,225.9	11,548.3
Otros Orígenes de Inversión	3,570.1	11,332.2
Aplicación	24,102.6	28,914.6
Bienes Inmuebles, Infraestructura y Construcciones en Proceso		
Bienes Muebles	3,647.8	15,418.8
Otras Aplicaciones de Inversión	20,454.8	13,495.8
Flujos Netos de Efectivo por Actividades de Inversión	5,693.4	-6,034.1
Flujo de Efectivo de las Actividades de Financiamiento		
Origen	.0	.0
Endeudamiento Neto		
Interno		
Externo		
Otros Orígenes de Financiamiento		
Aplicación	60,967.6	88,324.1
Servicios de la Deuda		
Interno		
Externo		
Otras Aplicaciones de Financiamiento	60,967.6	88,324.1
Flujos Netos de Efectivo por Actividades de Financiamiento	-60,967.6	-88,324.1
Incremento/Disminución Neta en el Efectivo y Equivalentes al Efectivo	-2,318.2	-6,856.5
Efectivo y Equivalentes al Efectivo al Inicio del Ejercicio	2,928.7	9,785.2
Efectivo y Equivalentes al Efectivo al Final del Ejercicio	610.5	2,928.7



S M M P

Sistema Mexiquense de Medios Públicos
Estado Analítico del Activo
Del 1 de Enero al 31 de Diciembre de 2023
(Miles de Pesos)

Concepto	Saldo Inicial	Cargos del Período	Abonos del Período	Saldo Final	Variación del Período
	1	2	3	4 =(1+2-3)	(4-1)
ACTIVO	217,683.9	2,905,011.7	2,913,023.3	209,672.3	-8,011.6
Activo Circulante	23,876.5	2,890,465.8	2,875,899.3	38,443.0	14,566.5
Efectivo y Equivalentes	2,928.7	2,076,099.6	2,078,417.8	610.5	-2,318.2
Derechos a Recibir Efectivo o Equivalentes	17,300.0	814,366.2	793,911.4	37,754.8	20,454.8
Derechos a Recibir Bienes o Servicios				.0	.0
Inventarios	3,647.8		3,570.1	77.7	-3,570.1
Almacenes				.0	.0
Estimación por Pérdida o Deterioro de Activos Circulantes				.0	.0
Otros Activos Circulantes				.0	.0
Activo No Circulante	193,807.4	14,545.9	37,124.0	171,229.3	-22,578.1
Inversiones Financieras a Largo Plazo				.0	.0
Derechos a Recibir Efectivo o Equivalentes a Largo Plazo				.0	.0
Bienes Inmuebles, Infraestructura y Construcciones en Proceso	64,734.0	6,359.0	6,359.0	64,734.0	.0
Bienes Muebles	442,834.9	7,295.6	3,647.8	446,482.7	3,647.8
Activos Intangibles				.0	.0
Depreciación, Deterioro y Amortización Acumulada de Bienes	-313,923.0	2.6	26,228.5	-340,148.9	-26,225.9
Activos Diferidos	161.5	888.7	888.7	161.5	.0
Estimación por Pérdida o Deterioro de Activos no Circulantes				.0	.0
Otros Activos no Circulantes				.0	.0



S M M P

Sistema Mexiquense de Medios Públicos
Estado Analítico de la Deuda y Otros Pasivos
Del 1 de Enero al 31 de Diciembre de 2023
(Miles de Pesos)

Denominación de las Deudas	Moneda de Contratación	Institución o País Acreedor	Saldo Inicial del Período	Saldo Final del Período
DEUDA PÚBLICA				
Corto Plazo				
Deuda Interna			.0	.0
Instituciones de Crédito				
Títulos y Valores				
Arrendamientos Financieros				
Deuda Externa			.0	.0
Organismos Financieros Internacionales				
Deuda Bilateral				
Títulos y Valores				
Arrendamientos Financieros				
Subtotal a Corto Plazo			.0	.0
Largo Plazo				
Deuda Interna			.0	.0
Instituciones de Crédito				
Títulos y Valores				
Arrendamientos Financieros				
Deuda Externa			.0	.0
Organismos Financieros Internacionales				
Deuda Bilateral				
Títulos y Valores				
Arrendamientos Financieros				
Subtotal a Largo Plazo			.0	.0
Otros Pasivos			83,432.9	22,465.3
Total de Deuda y Otros Pasivos			83,432.9	22,465.3



SMMP

INFORME SOBRE PASIVOS CONTINGENTES

En cumplimiento a lo dispuesto por los artículos 46, fracción I, inciso f y 52 de la Ley General de Contabilidad Gubernamental en relación al Informe Sobre Pasivos Contingentes, el Sistema Mexiquense de Medios Públicos (SMMP), al 31 de diciembre de 2023, tiene pasivos contingentes que derivan de alguna obligación posible presente o futura de acuerdo a lo siguiente:

ACTOR	MATERIA	JUICIO	IMPORTE	ESTADO PROCESAL
Luis Mauricio Colín Zarza	Laboral	J.1/130/2022	49.0	Juicio de Amparo Directo
Marco Antonio Miramón Vilchis	Laboral	795/2018	920.0	En Término para Emitir Auto de Ejecución
Daniel Aguillón Morales	Laboral	1312/2019	310.8	Juicio de Amparo Directo (Dictamen)
Liz Concepción Esteban Sánchez	Laboral	2188/2021	980.0	Juicio de Amparo Directo
Samuel Marcos Estrada Carmona	Laboral	1539/2019	585.6	Juicio De Amparo Directo (Dictamen)
Juan Gabriel Vera Jiménez	Laboral	118/2021	142.8	Juicio de Amparo Directo
Sergio Alejandro Cuadros Alonso	Laboral	3064/2019	684.5	Juicio de Amparo Directo (dictamen)



NOTAS A LOS ESTADOS FINANCIEROS

NOTAS DE DESGLOSE

1. ESTADO DE SITUACIÓN FINANCIERA

ACTIVO

Efectivo y Equivalentes

Efectivo

El Sistema Mexiquense de Medio Públicos cuenta con fondos fijos de caja asignados a cada una de las direcciones para cubrir los gastos menores o extraordinarios, fondos que son cancelados al final del ejercicio.

Bancos

Se trabaja con la institución Bancaria denominado Banco Mercantil del Norte S.A., en el cual se manejan cuentas productivas especiales para realizar los depósitos de los pagos hechos por el Gobierno del Estado de México, así como de los ingresos propios con diversos clientes del ámbito público y privado. Esta cuenta esta integrada de la siguiente manera:

NOMBRE DEL BANCO	Nº DE CUENTA	TIPO DE CUENTA	APLICACIÓN	2023	2022
BANORTE	356 Servicios Personales	Cheques	Servicios Personales	30.6	362.0
BANORTE	476 Proveedores	Cheques	Gasto Operativo	383.3	2,225.2
BANORTE	615 Ingresos	Cheques	ingresos Propios	63.0	180.6
BANORTE	454 Servicios Profesionales	Cheques	Gastos de Servicios Profesionales	113.8	141.1
BANORTE	541 PAD 2013	Cheques	Programa de Acciones para el Desarrollo	19.8	19.8
TOTAL				610.5	2,928.7

Derechos a Recibir Efectivos y Equivalentes y Bienes o Servicios a Recibir

Los derechos a recibir efectivo y equivalentes se integran de la siguiente manera:

Inversiones Financieras a Corto Plazo

CONCEPTO	APLICACIÓN	2023	2022
BANORTE S.A. DE C.V. CONTRATO 801	Servicios Personales	11,510.3	0.0
BANORTE S.A. DE C.V. CONTRATO 663	Proveedores	16,159.6	5,003.7
BANORTE S.A. DE C.V. CONTRATO 299	Ingresos Propios	5,317.0	6,606.5
TOTAL INVERSIONES FINANCIERAS DE CORTO PLAZO		32,986.9	11,610.2



S M M P

Cuentas por Cobrar a Corto Plazo

La cuenta de cuentas por cobrar se integra de la siguiente manera:

CLIENTE	2023	2022
ISEM	1,999.5	1,999.5
Gobierno del Estado de México	0.0	57.8
Municipio de Toluca	625.0	625.0
Municipio de Naucalpan de Juárez	170.0	170.0
Municipio de Huixquilucan	70.0	0.0
ISSSTE	1,300.0	1,695.8
IMS	0.0	253.2
Municipio de Zinacantepec	0.0	29.6
Municipio de Jiquipilco	0.0	16.7
Municipio de Ocoyoacac	18.0	18.0
Sistema Público de Radiodifusión del Estado de México	185.6	0.0
Producciones Charras Alanís S.A.	128.8	128.8
María Eugenia Soto Cerón	44.0	175.9
TA3 S.A. DE C.V.	10.9	0.0
RM Comunicación S.A. DE C.V.	200.6	200.7
Clouster Automotriz	0.0	40.6
2018 DC S.A. DE C.V.	11.6	11.6
Todo TV en Español	0.0	208.8
TOTAL DE CUENTAS POR COBRAR A CORTO PLAZO	4,764.0	5,632.0

Deudores Diversos por Cobrar a Corto Plazo

El saldo se origina por los Gastos a Comprobar que se les otorgaron a los servidores públicos que fueron comisionados para cubrir diversos eventos nacionales para la función informativa del Sistema Mexiquense de Medios Públicos

CONCEPTO	2023	2022
González Rodríguez Carlos	0.0	28.6
Xochipa Sánchez Francisco Lorenzo	2.6	0.0
Leegi Villareal Marco Antonio	1.1	6.6
Ordoñez García Marisol	0.1	0.2
Pulido Aguirre Osvaldo	0.0	2.9
Raya Ponce Adán Eduardo	0.1	0.0
Gutiérrez Velázquez Marco Antonio	0.0	19.5
TOTAL DEUDORES DIVERSOS POR COBRAR A CORTO PLAZO	3.9	57.8

S M M P

Inventarios

Bienes disponibles para su Transformación o consumo (Inventarios)

El saldo de esta cuenta, representa al importe de las adquisiciones no entregadas de bienes muebles

EMPRESA	2023	2022
Integraciones de Soluciones Globales S.A. DE C.V.	0.0	3,647.8
Hubiee Solutions Latam S.A. DE C.V.	77.7	0.0
TOTAL DE BIENES EN TRÁNSITO	77.7	3,647.8

Bienes Muebles, Inmuebles e Intangibles

El saldo de esta cuenta representa los bienes superiores a 70 UMAS, mismos que son registrados a su costo de adquisición, más los gastos y costos relacionados con la adquisición.

Los bienes muebles con los que cuenta el Sistema se encuentran en estado óptimo de funcionamiento, coadyuvando a los servicios que proporciona.

La depreciación es la parte estimada de la capacidad de los activos que se han consumido durante un periodo, aplicando el método de línea recta de acuerdo al Manual Único de Contabilidad Gubernamental para las Dependencias y Entidades Públicas del Gobierno y Municipios del Estado de México, mediante la utilización de los porcentajes de depreciación anual que se detallan a continuación:

DESCRIPCIÓN	VALOR HISTÓRICO	DEPRECIACIÓN (%)	DEPRECIACIÓN ACUMULADA
BIENES INMUEBLES			
Terrenos	4,296.9	0.0	0.0
Edificios No habitacionales	60,437.1	2	18,105.1
BIENES MUEBLES			
Mobiliario y Equipo de Administración	21,654.5	3	15,367.4
Equipo de Transporte	17,492.4	10	13,123.1
Maquinaria, otros Equipos y Herramientas	407,192.0	10	293,553.4
Colecciones, Obras de Arte y Objetos Valiosos	143.8		
TOTAL	511,216.7		340,148.9

Otros Activos Deferidos

Depósitos en Garantía

El saldo que representa esta cuenta corresponde a los depósitos por contrato de servicios, integrado como sigue:

CONCEPTO	2023	2022
Fianzas Monterrey	12.0	12.0
Comisión Federal de Electricidad	126.0	126.0
Radio Móvil Dipsa S.A. de C.V.	2.0	2.0
Comisión Federal de Electricidad Metepec	21.5	21.5
Total de Otros Activos Diferidos	161.5	161.5



S M M P

Estimaciones y Deterioros

No Aplica.

Otros Activos

No Aplica.

PASIVO**Servicios Personales Por Pagar a Corto Plazo**

El saldo de esta cuenta por 4 millones 528.4 miles de pesos corresponde principalmente a los pagos pendientes por concepto de gastos derivados de convenio, los cuales son: Premio de asistencia y puntualidad, así como al convenio sindical.

Cuentas Por Pagar a Corto Plazo

Las cuentas por pagar a corto plazo se integran de la siguiente manera:

PROVEEDORES	2023	2022
Cuerpo de Guardias y Seguridad Industrial, Bancaria y Comercial, del Valle de Toluca, A.C.	362.7	1,123.0
Impuesto Sobre Remuneraciones al Trabajo Personal	664.1	706.8
Videoservicios, S.A. de C.V.	225.1	0.0
Estímulos y Recompensas	767.7	312.7
Comisión Federal de Electricidad	0.0	407.5
Radiomovil DIPSA S.A. de C.V.	43.6	40.4
Papelera Anzures, S.A. de C.V.	74.3	0.0
Afianzadora SOFIMEX S.A.	9.7	0.0
Gabriel Omar Vázquez Martínez	8.7	0.0
Expertos en Infraestructura y Telecomunicaciones Exit S.A. de C.V.	13.8	0.0
Magnum Audio y Video Digital S.A. de C.V.	162.0	0.0
Comunícalo S.A. de C.V.	0.0	585.0
Compromisos de Convenio Sindical	0.0	1,971.5
Grupo Arte y Tecnología S.A. de C.V.	0.0	46.6
Gemma Leonor Muciño Almazán	0.0	3.4
Inmobiliaria Vical S.A.	0.0	22.5
Estacionamiento el Ejecutivo S.A. de C.V.	0.0	2.3
Gobierno del Estado de México (Ingresos Propios)	5,582.5	10,842.1
Hubiee Solutions Latam S.A. de C.V.	77.7	0.0
Lorenzo Rodríguez Silva	0.0	236.0
HR Ratings S.A. de C.V.	252.3	84.1
Rohde&Schwarz de México S. de R.L. de C.V.	958.5	859.3
OPDAPAS Metepec	0.0	114.9
Segura y Sánchez Contadores y Auditores S.C.	152.8	126.0
Grupo Koala Servicios Profesionales S. A. de C. V.	67.9	125.3
Grupo Comercial SARUGA S.A. de C.V.	0.0	311.6
Verónica García de La Luz	0.0	5.7
Servicios Integrales Dadi S.A. de	0.0	1,147.3
Claudia Patricia Villegas Mejía	295.3	14.3



S M M P

PROVEEDORES	2023	2022
elevisa S.A. de C.V.	0.0	12,000.0
Totalplay Telecomunicaciones S.A. de C.V.	16.4	16.5
Yo lo tengo S.A. de C.V.	0.0	457.5
Servare Consulting S.A. de C.V.	45.3	91.5
Alertandote Sapi S.A. de C.V.	39.5	0.0
Acersa Hd S.A. de C.V.	0.0	7,718.4
Román Aquiles Alabarán Nava	0.0	69.0
Alfredo Ramírez Bustamante	0.0	13.1
Angélica María Carranza Hernández	0.0	70.8
Grupo Dfua S.A. de C.V.	0.0	428.0
Seguros Azteca Daños S.A. de C.V.	0.0	77.9
Atm Purity S.A. de C.V.	328.4	826.7
Lopi Concepto S.A. de C.V.	62.4	0.0
María Guadalupe Vargas Colín	0.0	35.9
Concepción Zepeda Contreras	0.0	215.4
Omni Printer S.A de C.V.	0.0	111.8
Ámbito Empresarial S.A. de C.V.	0.0	860.0
Seguros Atlas S.A. de C.V.	631.3	211.3
El Economista Grupo Editorial S.A. de C.V.	0.0	33.5
Publicidad y Marketing SW S.A. de C.V.	0.0	15,000.0
Integra Arrendadora S.A. de C.V. Sofom Enr	0.0	263.7
Licona Salgado y Asociados S.C.	0.0	42.5
Cárdenas Tres S.A. de C.V.	0.0	11,600.0
Grupo Constructor Roendah S.A. de C.V.	0.0	287.9
Rafael Urbina Salinas	0.0	27.9
Ses de México S. de R.L. de C.V.	46.5	880.6
Comercializadora Biriba S.A. de C.V.	0.0	1,215.6
Nutrin Joel S.A. de C.V.	0.0	127.5
Torres Acosta Guillermo Alberto	6.6	16.2
Leslie Consuelo Carmona Diego	0.0	8.6
Video Broadcast Sng S.A. de C.V.	614.8	3,694.6
Hdi Seguros S.A. de C.V.	147.8	73.9
Evaristo Jiménez Corona	0.0	53.5
Harkonnen Constructores S.A. de C.V.	0.0	343.5
Pedro Jiménez García	0.0	3.7
Ramírez Contreras Karitina Lila	0.0	3.7
Sandra Rodríguez Ivera	0.0	160.0
Agencia Efe S.A.	0.0	109.5
Atyt Comunicaciones Digitales S. de R.L. de C.V.	4.9	4.9
Campus Ávila Francisco	0.0	3.2
González Arellano Alexis Jeovani	0.0	3.7
Gas Imperial S.A. de C.V.	0.0	1.2
Juan Alberto Martínez Amigón	0.0	1.2
Construcción, Estudios y Proyectos Bg S.A. de C.V.	0.0	96.0
Integración de Soluciones Globales S.A. de C.V.	0.0	3,647.8
Honorarios Free Lance	0.0	188.6
Comercializadora Xinantecatli S.A. de C.V.	127.8	0.0
Cristian Israel Arzate Díaz	27.7	0.0
Roberto Sánchez Torres	54.3	0.0
J&P Comercializadora en Tecnología y Comunicaciones	59.5	0.0
David Hernández González	184.8	0.0
Karina Diseño y Decoración S.A. de C.V.	63.2	0.0
Distribuidora de Consumos Torres	98.4	0.0
Grupo Empresarial Gumeje S.A. de C.V.	130.0	0.0
Hubiee Solutions Latam S.A. de C.V.	89.2	0.0
Distribuidora Karbag S.A. de C.V.	260.5	0.0
Seysaleo S.A. de C.V.	104.5	0.0
Pamela del Rocío Santillán Lira	259.9	0.0



S M M P

PROVEEDORES	2023	2022
CFE Suministrador de Servicios Básicos	374.7	0.0
Liroti S.A. de C.V.	240.1	0.0
D&A Solutions	553.3	0.0
Soluciones Tecnológicas Velkam S.A. de C.V.	498.6	0.0
Álvaro Clemente Molina Enríquez Guizar	5.7	0.0
Cornejo Flores Stephania Alejandra	19.3	0.0
Martínez Tello Mario	0.1	0.0
Vega Nateras Juan Pablo	9.8	0.0
Díaz Urbán Francisco Javier	13.8	0.0
Ortía Santos Jesús Alfredo	19.7	0.0
Caballero Pineda Erick Eduardo	0.3	0.0
Degollado Campirán Everaldo	52.5	0.0
Lara Flores Juan Manuel	1.2	0.0
Santana Rodríguez Saúl Rogelio	32.8	0.0
Tapia Torres Francisco	18.0	0.0
Escamilla Soto Pedro	47.1	0.0
Romero Aguilar Enrique Guadalupe	4.9	0.0
Miranda Arriaga José Luis	15.3	0.0
Ballina de la Fuente Pamela G.	24.0	0.0
Eliza Carolina López Gómez	26.3	0.0
Galván Cortez Lizeth	9.8	0.0
Ontiveros Santana Alberto César	10.9	0.0
Alonso García Tesalia	6.0	0.0
Jiménez García José Manuel	1.3	0.0
Nolli Arango Rosa Elvia	5.9	0.0
Chávez Rescala Genaro	0.7	0.0
Briones Martínez David Santiago	0.1	0.0
Total Proveedores	15,384.6	80,185.1

Retenciones y Contribuciones por Pagar a Corto Plazo

El saldo de la cuenta está representada por los siguientes conceptos:

TIPO DE CONTRIBUCIÓN	2023	2022
Retenciones y Contribuciones por Pagar a Corto Plazo		
Retenciones ISSEMyM	0.7	0.0
ISR Sobre Salarios	1,108.0	1,217.5
ISR por Servicios Profesionales	871.4	1,116.7
ISR por Similitud al Salario	79.6	133.0
Libertad de Servicios Financieros	0.0	113.9
IVA Repercutido Efectivamente Cobrado	29.3	156.6
IVA Repercutido por Cobrar	521.9	578.7
2% Capacitación, Inspección y Control	23.3	23.3
0.2% Delegación del Estado de México	2.3	2.3
0.5% Delegación del Estado de México	5.8	5.8
Total Retenciones y Contribuciones por Pagar a Corto Plazo	2,552.3	3,247.8

2. ESTADO DE ACTIVIDADES

Ingresos

Transferencias, Asignaciones, Subsidios y Subvenciones y Pensiones y Jubilaciones.



S M M P

Por disposición oficial a partir del 16 de junio del 2013 y derivado del convenio de colaboración Administrativa para la Recaudación de los ingresos percibidos por las Entidades Públicas, los ingresos propios se clasifican bajo el concepto de Subsidio Estatal.

El importe de los ingresos por subsidio corresponde a las ministraciones autorizadas por el Gobierno del Estado de México, más los ingresos propios cobrados por el Organismo y reportados al GEM al 31 de diciembre del 2023, fueron como sigue:

CONCEPTO	2023	2022
Subsidio Estatal (Gasto de Operación) 2023	1,146,515.7	0.0
Subsidio Estatal (Gasto de Operación) 2022	53,070.9	678,999.5
Subsidio Estatal (Gasto de Operación) 2021	0.0	137,489.1
Subsidio Estatal (Gasto de Inversión) 2023	9,115.8	0.0
Subsidio Estatal (Gasto de Inversión) 2022	0.0	7,687.6
Subsidio Estatal (Gasto de Inversión) 2021	0.0	17,675.6
TOTAL SUBSIDIO	1,208,702.4	841,851.8

Los rendimientos de las inversiones y otros ingresos y beneficios varios están integrados por los siguientes conceptos:

CONCEPTO	2023	2022
OTROS INGRESOS Y BENEFICIOS		
Intereses Bancarios	5,783.8	940.0
Reintegros	2.0	3.0
Venta de Bases	190.3	210.6
Depósitos Varios	79.9	82.9
Comisión de Máquinas Despachadoras	9.3	0.0
Recuperación de Seguros	0.0	612.1
Cancelación de Cuentas por Pagar	248.4	1,155.0
Donaciones en Especie	3,000.0	76.5
Penas Convencionales	0.0	20.0
TOTAL OTROS INGRESOS Y BENEFICIOS	9,313.7	3,100.1

Gastos y Otras Pérdidas

Se encuentran integrados de la siguiente manera:

CONCEPTO	2023	2022
EGRESOS		
Servicios Personales	167,974.2	158,618.9
Materiales y Suministros	16,212.9	13,831.2
Servicios Generales	721,199.0	407,541.7
Otros Gastos	29,283.7	24,538.6
Bienes Muebles	230,390.3	152,919.8
TOTAL DE EGRESOS	1,165,060.1	757,450.2

3. ESTADO DE VARIACIÓN EN LA HACIENDA PÚBLICA

Se realizó traspaso de Resultados del ejercicio 2022 a Resultado de Ejercicios Anteriores por 87 millones 501.7 miles de pesos.



S M M P

4. ESTADO DE FLUJOS DE EFECTIVO

El estado de flujo de efectivo es uno de los estados financieros básicos que informan sobre las variaciones y los movimientos de efectivo y sus equivalentes en un periodo dado. Muestra el efectivo que ha sido generado y aprovechado en las actividades operativas, de inversión y financiamiento del Organismo

El análisis de los saldos inicial y final que figuran en la última parte del Estado de Flujo de Efectivo en la cuenta de efectivo y equivalentes es como sigue:

CONCILIACIÓN DE LOS FLUJOS DE EFECTIVO NETOS DE LAS ACTIVIDADES DE OPERACIÓN Y LA CUENTA DE AHORRO/DESAHORRO ANTES DE RUBROS EXTRAORDINARIOS

INTEGRACIÓN DE FLUJO DE EFECTIVO	2023	2022
Flujos Netos de Efectivo por Actividades de Operación	52,956.0	87,501.7
Flujos Netos de Efectivo por Actividades de Inversión	5,693.4	-6,034.1
Flujos Netos de Efectivo por Actividades de Financiamiento	-60,967.6	-88,324.1
Efectivo y Equivalentes al Efectivo al Inicio del Ejercicio	2,928.7	9,785.2
Efectivo y Equivalente al Efectivo al Final del Ejercicio	610.5	2,928.7

5. CONCILIACIÓN ENTRE LOS INGRESOS PRESUPUESTARIOS Y CONTABLES, ASÍ COMO ENTRE LOS EGRESOS PRESUPUESTARIOS Y LOS GASTOS CONTABLES

Sistema Mexiquense de Medios Públicos Conciliación entre los Ingresos Presupuestarios y Contables Correspondiente del 1 de Enero al 31 de Diciembre de 2023 (Miles de Pesos)	
1. Ingresos Presupuestarios	1,240,481.4
2. Más Ingresos Contables no Presupuestarios	0.0
Ingresos Financieros	
Incremento por Variación de Inventarios	
Disminución del Exceso de Estimaciones por Pérdida o Deterioro u Obsolescencia	
Disminución del Exceso de Provisiones	
Otros Ingresos y Beneficios Varios	
Otros Ingresos Contables no Presupuestarios	
3. Menos Ingresos Presupuestarios no Contables	22,465.3
Aprovechamientos Patrimoniales	
Ingresos Derivados de Financiamientos	22,465.3
Otros Ingresos Presupuestarios no Contables	
4. Ingresos Contables (4 = 1 + 2 - 3)	1,218,016.1



S M M P

Sistema Mexiquense de Medios Públicos Conciliación entre los Egresos Presupuestarios y los Gastos Contables Correspondiente del 1 de Enero al 31 de Diciembre de 2023 (Miles de Pesos)	
1.- Total de Egresos Presupuestarios	1,207,680.7
2.- Menos Egresos Presupuestarios no Contables	71,904.3
Materias Primas y Materiales de Producción y Comercialización	
Materiales y Suministros	
Mobiliario y Equipo de Administración	77.7
Mobiliario y Equipo Educativo y Recreativo	
Equipo e Instrumental Médico y de Laboratorio	
Vehículos y Equipo de Transporte	
Equipo de Defensa y Seguridad	
Maquinaria, Otros Equipos y Herramientas	
Activos Biológicos	
Bienes Inmuebles	
Activos Intangibles	
Obra Pública en Bienes de Dominio Público	
Obra Pública en Bienes Propios	
Acciones y Participaciones de Capital	
Compra de Títulos y Valores	
Concesión de Préstamos	
Inversiones en Fideicomisos, Mandatos y Otros Análogos	
Provisiones para Contingencias y Otras Erogaciones Especiales	
Amortización de la Deuda Pública	
Adeudos de Ejercicios Fiscales Anteriores (ADEFAS)	71,826.6
Otros Egresos Presupuestales no Contables	
3. Más Gastos Contables no Presupuestales	29,283.7
Estimaciones, Depreciaciones, Deterioros, Obsolescencia y Amortizaciones	26,225.9
Provisiones	
Disminución de Inventarios	
Aumento por Insuficiencia de Estimaciones por Pérdida o Deterioro u Obsolescencia	
Aumento por Insuficiencia de Provisiones	
Otros Gastos	3,057.8
Otros Gastos Contables no Presupuestales	
4. Total de Gasto Contable (4 = 1 - 2 + 3)	1,165,060.1



S M M P

NOTAS DE MEMORIA (CUENTAS DE ORDEN)

Cuentas de Orden Contables y Presupuestales

Sistema Mexiquense de Medios Públicos		
CUENTAS DE ORDEN CONTABLES		
(Miles de Pesos)		
	<u>2 0 2 3</u>	<u>2 0 2 2</u>
CUENTAS DEUDORAS		
Almacén	3,388.2	1,198.7
	<u>3,388.2</u>	<u>1,198.7</u>
CUENTAS ACREEDORAS		
Artículos Disponibles por el Almacén	3,388.2	1,198.7
	<u>3,388.2</u>	<u>1,198.7</u>

Sistema Mexiquense de Medios Públicos		
CUENTAS DE ORDEN PRESUPUESTALES		
(Miles de Pesos)		
	<u>2 0 2 3</u>	<u>2 0 2 2</u>
CUENTAS DEUDORAS		
Ley de Ingresos Estimada	1,218,471.8	948,413.9
Presupuesto de Egresos por Ejercer de Gastos de Funcionamiento	11,107.0	31,442.6
Presupuesto de Egresos Devengado de Gasto de Funcionamiento	15,230.0	60,401.4
Presupuesto de Egresos Pagado de Gastos de Funcionamiento	890,156.1	519,590.4
Presupuesto de Egresos por Ejercer de Bienes Muebles, Inmuebles e Intangibles	62.0	190.0
Presupuesto de Egresos Devengado de Bienes Muebles, Inmuebles e Intangibles	77.7	575.0
Presupuesto de Egresos Pagado de Bienes Muebles, Inmuebles e Intangibles	230,390.3	152,344.8
Presupuestos de Egresos por Ejercer de Inversión Pública	0.0	3,647.8
Presupuesto de Egresos Devengado de Inversión Pública	0.0	9,115.8
Presupuesto de Egresos Pagado de Inversión Pública	0.0	7,687.6
Presupuesto de Egresos por Ejercer de Intereses, Comisiones y Otros Gastos de la Deuda Pública	60.1	0.0
Presupuesto de Egresos Pagado de Intereses, Comisiones y Otros Gastos de la Deuda Pública	71,826.6	163,418.5
	<u>2,437,381.6</u>	<u>1,896,827.8</u>
CUENTAS ACREEDORAS		
Ley de Ingresos por Ejecutar	-21,571.6	10,244.0
Ley de Ingresos Recaudado	1,240,481.4	938,169.9
Presupuesto de Egresos Aprobado de Gastos de Funcionamiento	916,055.1	611,434.4
Presupuesto de Egresos Aprobado de Intereses, Comisiones y Otros Gastos de la Deuda Pública	71,886.7	163,418.5
Presupuesto de Egresos Aprobado de Inversión Pública	0.0	20,451.2
Presupuesto de Egresos Aprobado de Bienes Muebles, Inmuebles e Intangibles	230,530.0	153,109.8
	<u>2,437,381.6</u>	<u>1,896,827.8</u>



NOTAS DE GESTIÓN ADMINISTRATIVA

1. INTRODUCCIÓN

El Sistema Mexiquense de Medios Públicos es un Organismo Público Descentralizado del Gobierno del Estado de México, con personalidad jurídica y patrimonio propios, constituido mediante decreto del Poder Ejecutivo del Estado de México, publicado en la Gaceta del Gobierno del Estado de México el 11 de diciembre de 2020, abrogando el Acuerdo del Ejecutivo del Estado por el que se crea el Organismo Público Descentralizado denominado Sistema de Radio y Televisión Mexiquense, publicado el 17 de diciembre de 1998 en el Periódico Oficial “Gaceta del Gobierno”, así como sus modificaciones, publicadas en el Periódico Oficial “Gaceta del Gobierno” en fechas 11 de noviembre de 1999, 25 de febrero de 2000, 16 de junio de 2004 y 24 de marzo de 2006.

El Sistema Mexiquense de Medios Públicos se integra por Radio Mexiquense, Televisión Mexiquense, las diversas frecuencias de radio y los canales de televisión radiodifundida que tengan autorizados el Gobierno del Estado de México o este Sistema, así como los que en el futuro le sean autorizados mediante concesión o multiprogramación; al igual que por los medios digitales de los que tenga el dominio o la autorización correspondiente conforme a la legislación aplicable en materia de telecomunicaciones.

Los recursos materiales, financieros y humanos del Sistema de Radio y Televisión Mexiquense como órgano descentralizado, se transfirieron al organismo público descentralizado denominado Sistema Mexiquense de Medios Públicos, al entrar en vigor este Decreto.

En todo caso, se respetaron los derechos laborales de los trabajadores adscritos al Sistema de Radio y Televisión Mexiquense, de conformidad con las disposiciones jurídicas aplicables.

La función social del SMMP, como medio de comunicación es difundir la cultura y sus valores entre la sociedad mexiquense para propiciar la convivencia armónica, la identidad y la solidaridad de las personas habitantes de la entidad.

Respecto a los contenidos del SMMP, se pretende fomentar y difundir los valores, costumbres, tradiciones, así como el patrimonio histórico y cultural de la entidad, a través de la producción radiográfica y televisiva de programas educativos y culturales que contribuyan al desarrollo democrático de la sociedad, y prioritariamente sostener como principios de veracidad, objetividad, pluralidad e imparcialidad en el manejo de información, mediante el uso del lenguaje claro que permita lograr la credibilidad y confianza de la audiencia.

2. PANORAMA ECONÓMICO Y FINANCIERO

El Sistema Mexiquense de Medios Públicos es un Organismo Público Descentralizado del Gobierno del Estado de México, sectorizado a la Secretaría de Finanzas.

El Sistema opera con recursos por concepto de transferencias estatales los cuales ascienden a un 90 por ciento del presupuesto autorizado y son recaudados para el pago de servicios personales, materiales y suministros, así como servicios generales.

Los ingresos propios por servicios se obtienen por convenios con empresas privadas y públicas los cuales forman parte de un 10 por ciento del presupuesto autorizado y son etiquetados para el pago del capítulo 1000 “Servicios Personales”, 3000 “Servicios Generales”.

El ejercicio continuó siendo impactado por la incertidumbre económica, por lo que el Gobierno de Estado de México en previsión de los efectos que pudiesen tener en el Presupuesto Estatal, reforzó las medidas de austeridad, racionalidad y disciplina presupuestal con la continuidad del acuerdo para la contención del Gasto y el Ahorro Presupuestario en la Administración Pública



SMMP

Estatal para el ejercicio 2023, por lo que en general se presentan ahorros en los capítulos de gasto autorizado.

3. AUTORIZACIÓN E HISTORIA

El Sistema Mexiquense de Medios Públicos (SMMP) es un Organismo Público Descentralizado del Gobierno del Estado de México, con personalidad jurídica y patrimonio propio, constituido mediante decreto del Poder Ejecutivo del Estado de México, publicado en la Gaceta del Gobierno del Estado de México, el 11 de diciembre de 2020.

La función social del SMMP, como medio de comunicación es el difundir la cultura y sus valores entre la sociedad mexiquense para propiciar la convivencia armónica, la identidad y la solidaridad de las personas habitantes de la entidad. Respecto a los contenidos del SMMP, se pretende fomentar y difundir los valores, costumbres, tradiciones, así como el patrimonio histórico y cultural de la entidad, a través de la producción radiográfica y televisiva de programas educativos y culturales que contribuyan al desarrollo democrático de la sociedad, y prioritariamente sostener como principios de veracidad, objetividad, pluralidad e imparcialidad en el manejo de información, mediante el uso del lenguaje claro que permita lograr la credibilidad y confianza de la audiencia.

Antecedentes

Las características económicas, políticas y sociales de la entidad, así como la diversidad de sus manifestaciones artísticas y culturales, de sus paisajes naturales y de su patrimonio arqueológico, son algunos de los factores que motivaron al Gobierno del Estado de México para crear un medio de comunicación masivo que permitiera a la población no solo conocer su estado, país y planeta, sino que se constituyera en un medio para fomentar la cultura y la educación.

Los acuerdos de creación del Organismo le confirieron autonomía para el manejo de sus recursos y establecieron que su patrimonio se conformara con sus recursos materiales y financieros provenientes de los niveles de gobierno federal, estatal y municipal, así como para las donaciones y aportaciones que les concedieran empresas públicas y privadas y los que por cualquier título pudieran adquirir.

El SMMP ha emprendido acciones permanentes orientadas a mejorar y optimizar sus recursos, los servicios ofrecidos a la ciudadanía y el funcionamiento integral del Organismo, logrando adaptarse rápidamente a los cambios del entorno para ofrecer programas de radio y televisión con la calidad que le exigía, por una parte, la nobleza de sus objetivos y por la otra la gran competitividad en la que se encontraba y encuentra inmerso, tanto por las televisoras y radiodifusoras nacionales y del sector público y privado.

4. ORGANIZACIÓN Y OBJETO SOCIAL

Su objetivo general es, operar, diversificar y ampliar los canales de comunicación radiofónica y televisiva para dar a conocer la opinión pública las manifestaciones políticas, culturales, artísticas, educativas y deportivas que se suscitan tanto en territorio mexiquense como en los ámbitos nacional e internacional, así como difundir las acciones emprendidas por el gobierno del estado de México, para ofrecer una comunicación de servicios públicos, fortalecer la identidad mexiquense, propiciar la solidaridad de los habitantes de la entidad y fomentar la cultura democrática y de equidad de género.

Por lo anterior, el Sistema Mexiquense de Medios Públicos, tiene como objeto:

- I. Difundir la cultura en la sociedad mexiquense para propiciar la identidad y solidaridad de los habitantes de la entidad;

S M M P

- II. Proporcionar información amplia, veraz y oportuna a los habitantes del Estado de México para fomentar y acrecentar su participación en la protección y defensa de la vida, el medio ambiente y las condiciones de paz y tranquilidad social que mejoren sus condiciones culturales y materiales;
- III. Informar a la sociedad sobre las acciones y avances gubernamentales y los acontecimientos relevantes de carácter político, económico, social, cultural y aquellos que sean de interés de la población, en los ámbitos nacional e internacional;
- IV. Orientar a la población en la defensa de sus derechos y en el cumplimiento de sus obligaciones ciudadanas; y
- V. Difundir, mediante mensajes publicitarios, servicios o productos al público en general, con el objeto de obtener que hagan autofinanciable al organismo.

Así mismo, para el cumplimiento de su objeto, el Sistema Mexiquense de Medios Públicos tiene las atribuciones siguientes:

- I. Ejercer los derechos de uso y explotación de los permisos federales o las concesiones que obtenga;
- II. Planear, desarrollar, dirigir, vigilar y evaluar las actividades de radio y televisión que desarrolle en cumplimiento de su objeto;
- III. Diseñar, producir y difundir programas radiofónicos y televisivos que promuevan la comunicación entre los distintos sectores de la comunidad;
- IV. Apoyar la difusión de la cultura y fortalecer la identidad estatal y el aprecio por los valores regionales, nacionales y universales;
- V. Promover el esparcimiento sano y creativo;
- VI. Difundir los eventos culturales y deportivos, preferentemente, los que se desarrollen en el estado;
- VII. Apoyar programas educativos, de productividad, calidad, ecológicos, de asistencia social, promoción a la salud, combate a la farmacodependencia y al alcoholismo, infantiles y los que tengan carácter prioritario, que involucren a la sociedad en su conjunto;
- VIII. Desarrollar planes, programas y proyectos para mejorar y modernizar sus servicios, equipo e infraestructura;
- IX. Promover la difusión, mercadotecnia, comercialización y autofinanciamiento del organismo;
- X. Realizar programas y acciones para ampliar su potencia y cobertura territorial;
- XI. Celebrar convenios y contratos con los sectores públicos, privado y social, así como con instituciones nacionales y extranjeras, para el cumplimiento de su objeto;
- XII. Administrar su patrimonio, conforme a las disposiciones legales aplicables; y
- XIII. Las demás que sean necesarias para el cumplimiento de su objeto.



S M M P

cuentas, su estructura, su instructivo, la guía contabilizadora, clasificador por objeto del gasto y los criterios y lineamientos para el registro de sus operaciones.

El manual constituye una herramienta básica para el registro de las operaciones, que otorga consistencia a la presentación de los resultados del ejercicio y facilita su interpretación, proporcionando las bases para consolidar bajo criterios uniformes y homogéneos la información contable.

La información financiera presentada por el Organismo está basada en los Postulados Básicos de Contabilidad Gubernamental que son elementos fundamentales que configuran el sistema de Contabilidad Gubernamental (SCG), teniendo incidencia en la identificación, el análisis, la interpretación, la captación, el procesamiento y el reconocimiento de las transformaciones, transacciones y otros eventos que afectan el ente público.

SISTEMA DE CONTABILIDAD GUBERNAMENTAL

El sistema al que se sujeta el Organismo, registra de manera armónica, delimitada y específica las operaciones presupuestarias y contables derivadas de su gestión pública, asimismo genera estados financieros, confiables, oportunos, comprensibles los cuales se expresan en términos monetarios.

MARCO CONCEPTUAL

La contabilidad se basa en el marco conceptual que representa los conceptos fundamentales para la elaboración de normas, la contabilización, la valuación y presentación de la información financiera confiable y comparable para satisfacer las necesidades de los usuarios y permitirá ser reconocida e interpretada por los especialistas e interesados en las finanzas públicas.

POLÍTICAS DE RECONOCIMIENTO

Los registros contables del Organismo se llevan en base acumulativa. La contabilización de las transacciones de gastos se efectúa conforme a la fecha de su realización, independientemente de su pago, y la del ingreso se registra cuando exista jurídicamente el derecho del cobro.

El Organismo mantiene un registro histórico detallado de las operaciones realizadas como resultado de su gestión financiera, en el libro diario, mayor, e inventarios y balances.

INFORMACIÓN FINANCIERA GUBERNAMENTAL

Los estados financieros y la información financiera emanada de la contabilidad, se sujetan a los criterios de utilidad, confiabilidad, relevancia, comprensibilidad y de comparación, así como a otros atributos asociados a cada uno de ellos, como oportunidad, veracidad, representatividad, objetividad, suficiencia, posibilidad de predicción e importancia relativa, con el fin de alcanzar la modernización y armonización que la Ley determina.

c) Postulados Básicos

La información financiera presentada por el organismo está basada en los Postulados Básicos de Contabilidad Gubernamental, que son elementos fundamentales que configuran el sistema de Contabilidad Gubernamental (SCG), teniendo incidencia de la identificación, el análisis, la interpretación, la captación, el procesamiento y el reconocimiento de las transformaciones, transacciones y otros eventos que afectan el ente público.

Los postulados sustentan de manera técnica el registro de las operaciones, la elaboración y presentación de estados financieros; basados en su razonamiento, eficiencia demostrada, respaldo en legislación especializada y aplicación de la Ley General de Contabilidad Gubernamental (LGCG), con la finalidad de uniformar los métodos, procedimientos y prácticas contables.



S M M P

Los postulados tienen por objeto sustentar técnicamente la contabilidad gubernamental, así como organizar la efectiva sistematización que permita la obtención de información veraz, clara y concisa.

6. POLÍTICAS DE CONTABILIDAD SIGNIFICATIVA

a) Actualización

RECONOCIMIENTO DE LOS EFECTOS DE LA INFLACION DE LA INFORMACION FINANCIERA

Las cifras que muestran los estados financieros adjuntos, están presentados sobre la base del costo histórico, con excepción del activo fijo, su depreciación acumulada y del ejercicio que fueron actualizados hasta el ejercicio de 2007, en base al Manual Único de Contabilidad Gubernamental para las Dependencias y Entidades Públicas del Gobierno y Municipios del Estado de México, tomando como referencia la NIF B-10 emitida por el Consejo Mexicano de Normas de Información Financiera A.C.; a partir del ejercicio de 2008 no se aplica el procedimiento de revaluación de los estados financieros de los entes gubernamentales.

b) Operaciones en el Extranjero

El Organismo no realizó operaciones con proveedores residentes en el extranjero.

c) Método de Valuación de Inversión en Acciones en el Sector Paraestatal

El Organismo no cuenta con inversiones en Acciones en el Sector Paraestatal.

d) Sistema y Método de Valuación de Inventarios y Costo de lo Vendido

El Organismo no tiene inventario a valorar y no determina costo de lo vendido.

e) Beneficios a Empleados

El Organismo no tiene la obligación de realizar el cálculo de la reserva actuarial.

f) Provisiones

El Organismo no realiza la creación de cualquier tipo de provisión.

g) Reservas

Considerando que todo gasto debe estar previsto en el Presupuesto de Egresos autorizado para cada ejercicio fiscal, es improcedente la creación de cualquier tipo de provisión o reserva adicional.

h) Cambios en políticas contables

Por el ejercicio de 2023, el Organismo no realizó cambios en sus políticas contables ni tiene visualizado cambio alguno en el futuro inmediato.

i) Políticas contables sobre los principales rubros

VALORES DE INMEDIATA REALIZACIÓN

Los valores realizables se encuentran presentados principalmente por depósitos bancarios, valuados a su valor nominal, el cual no excede al valor del mercado. Los rendimientos de estas inversiones se registran conforme se devengan.

S M M P

BIENES MUEBLES

Estos activos se registran originalmente a su costo de adquisición, según correspondan.

DEPRECIACIÓN

La depreciación representa la parte estimada de la capacidad de los activos que se han consumido durante un periodo.

El registro contable de la depreciación tiene como objetivo reconocer la pérdida del valor de un activo que puede originarse por obsolescencia, desgaste o deterioro ordinario, defectos de fabricación, falta de uso, insuficiencia entre otros.

La depreciación se calcula a partir del mes siguiente al de su adquisición, los porcentajes de depreciación son los vigentes en el Manual Único de Contabilidad Gubernamental para las Dependencias y Entidades Públicas del Gobierno y Municipios del Estado de México.

REGISTRO PATRIMONIAL

El Organismo registra en su contabilidad los bienes muebles e inmuebles siguientes:

- I. Los inmuebles destinados a un servicio público conforme a la normatividad aplicable
- II. Mobiliario y equipo, incluido el de cómputo, vehículos y demás bienes muebles al servicio de los entes públicos

7. POSICIÓN EN MONEDA EXTRANJERA Y PROTECCIÓN POR RIESGO CAMBIARIO

El Organismo no realizó operaciones en moneda extranjera.

8. REPORTE ANALÍTICO DEL ACTIVO**a) Vida útil o Porcentajes de Depreciación**

La depreciación de los bienes muebles se calcula sobre el valor de la inversión por el método de línea recta a partir del mes siguiente en el que se adquiere los bienes respectivos, aplicando los porcentajes señalados a continuación, establecidos en el Manual Único de Contabilidad Gubernamental para las Dependencias y Entidades Públicas del Gobierno y Municipios del Estado de México.

BIENES	% ANUAL
Vehículos	10%
Equipo de Cómputo	20%
Mobiliario y Equipo de Oficina	3%
Edificios	2%
Maquinaria	10%
El Resto	10%

El Organismo no realizó cambios en el porcentaje de depreciación o valor residual de los activos.

9. FIDEICOMISOS, MANDATOS Y ANÁLOGOS

El Organismo no cuenta con operaciones de este tipo.



SMMP

10. REPORTE DE RECAUDACIÓN

Análisis del comportamiento de la recaudación:

CONCEPTO	2023	2022
PARTICIPACIONES, APORTACIONES, TRANSFERENCIAS, ASIGNACIONES, SUBSIDIOS Y OTRAS AYUDAS		
SUBSIDIO ESTATAL (GASTO OPERACIÓN)	1,199,586.6	816,488.6
SUBSIDIO ESTATAL (GASTO DE INVERSIÓN) 2022	9,115.8	25,363.2
TOTAL PARTICIPACIONES, APORTACIONES, TRANSFERENCIAS, ASIGNACIONES, SUBSIDIOS Y OTRAS AYUDAS	1,208,702.4	841,851.8

11. INFORMACIÓN SOBRE LA DEUDA Y EL REPORTE ANALÍTICO DE LA DEUDA

El SMMP no cuenta con operaciones de este tipo.

12. CALIFICACIONES OTORGADAS

El Organismo no ha sido sujeto a una calificación crediticia.

13. PROCESO DE MEJORA**a) Principales Políticas de Control Interno**

El organismo deberá de registrar sus operaciones basado en el Manual Único de Contabilidad Gubernamental para las Dependencias y Entidades Públicas del Gobierno y Municipios del Estado de México en el instrumento normativo básico en el que se entrega el catálogo de cuentas, su estructura, su instructivo, la guía contabilizadora, clasificación de gasto y los criterios de lineamientos para el registro de sus operaciones.

b) Medidas de Desempeño Financiero Metas y Alcances.

La Subdirección de Finanzas llevará acabo el control del presupuesto calendarizado, así también verifica que las erogaciones se efectúen conforme a los criterios de racionalidad austeridad y disciplina presupuestal, evitando contraer compromisos que rebasen los montos autorizados o que se encuentren fuera de lo estipulado en el marco normativo.

14. INFORMACIÓN POR SEGMENTOS

No existe información a presentar.

15. EVENTOS POSTERIORES AL CIERRE

No existen eventos posteriores de incorrección material al cierre, que pudieran ejercer influencia económica significativa.

SMMP

16. PARTES RELACIONADAS

No existen partes relacionadas que pudieran ejercer influencia relevante sobre la toma de decisiones financieras significativas.

17. RESPONSABILIDAD SOBRE LA PRESENTACIÓN RAZONABLE DE LOS ESTADOS FINANCIEROS

“Bajo protesta de decir la verdad declaramos que los Estados Financieros y sus notas son razonables correctos y son responsabilidad del emisor”

El Despacho Segura y Sánchez Contadores y Auditores, S.C., Dictaminó los Estados Financieros del Sistema Mexiquense de Medios Públicos al 31 de diciembre de 2023, informando que presentan razonablemente en todos los aspectos materiales, la Situación Financiera del SMMP.



S M P P



INFORMACIÓN PRESUPUESTARIA



S M P P



S M M P

Sistema Mexiquense de Medios Públicos Ingresos y Egresos Del 1 de Enero al 31 de Diciembre de 2023 (Miles de Pesos)												
CONCEPTO	AUTORIZADO	%	AMPLIACIÓN	REDUCCIÓN	AUTORIZADO FINAL	%	PRESUPUESTO EJERCIDO	%	VARIACIÓN INICIAL	%	VARIACIÓN MODIFICADO	%
INGRESOS:	393,167.2	100.0	878,699.0	53,394.4	1,218,471.8	100.0	1,240,481.4	100.0	847,314.2	215.5	-22,009.6	-1.8
Superávit Ejercicio Anterior												
Ordinarios	393,167.2	100.0	806,812.2	53,394.4	1,146,585.0	94.1	1,240,481.4	100.0	847,314.2	215.5	-93,896.4	-8.2
Estatales	393,167.2	100.0	806,812.2	53,394.4	1,146,585.0	94.1	1,240,481.4	100.0	819,065.1	208.3	-65,647.3	-5.7
- Tributarios												
Impuestos sobre Erogaciones												
Impuestos sobre Tenencia												
Otros Impuestos y Accesorios												
- No Tributarios												
Derechos												
Sector Central												
Organismos Auxiliares												
Aportaciones de Mejoras												
Productos							5,783.8	.5	5,783.8		-5,783.8	
Aprovechamientos												
Ingresos Financieros												
Aportaciones y Cuotas de Seguridad Social												
Ingreso por Venta de Bienes y Servicios	21,000.0	5.3		21,000.0			3,529.9	.3	-17,470.1	-83.2	-3,529.9	
Transferencias, Asignaciones, Subsidio y Otras Ayudas	372,167.2	94.7	806,812.2	32,394.4	1,146,585.0	94.1	1,208,702.4	97.4	836,535.2	224.8	-62,117.4	-5.4
Federales												
Participaciones Federales												
Fondos de Aportaciones Ramo 33												
Otros Apoyos Federales												
Extraordinarios			71,886.8		71,886.8	5.9	22,465.3	1.8	22,465.3		49,421.5	68.7
Generación de ADEFAS			71,886.8		71,886.8	5.9	22,465.3	1.8	22,465.3		49,421.5	68.7
Financiamientos												
EGRESOS:	393,167.2	100.0	1,417,771.7	592,467.1	1,218,471.8	100.0	1,207,680.7	100.0	-814,513.5	-207.2	10,791.1	.9
Poderes Legislativo y Judicial												
Poder Legislativo												
Poder Judicial												
Gasto Total de Poder Ejecutivo	393,167.2	100.0	1,417,771.7	592,467.1	1,218,471.8	100.0	1,207,680.7	100.0	-814,513.5	-207.2	10,791.1	.9
Gasto Programable:	393,167.2	100.0	1,345,985.0	592,467.1	1,146,585.1	94.1	1,135,854.1	94.1	-742,696.9	-188.9	10,731.0	.9
Gasto Corriente	393,167.2	100.0	1,105,177.3	582,289.4	916,055.1	75.2	905,386.1	75.0	-512,218.9	-130.3	10,669.0	1.2
Servicios Personales	154,887.2	39.4	36,617.3	17,266.2	174,238.3	14.3	167,974.2	13.9	-13,087.0	-8.4	6,264.1	3.6
Gasto Operativo	238,280.0	60.6	1,068,560.0	565,023.2	741,816.8	60.9	737,411.9	61.1	-499,131.9	-209.5	4,404.9	.6
- Materiales y Suministros	151,336.2	38.5	13,814.2	148,936.4	16,214.0	1.3	16,212.9	1.3	135,123.3	89.3	1.1	
- Servicios Generales	86,943.8	22.1	1,054,745.8	416,086.8	725,602.8	59.6	721,199.0	59.7	-634,255.2	-729.5	4,403.8	.6
Transferencias												
- Organismos Autónomos												
- Subsidios y Apoyos												
Inversión Pública			240,707.7	10,177.7	230,530.0	18.9	230,468.0	19.1	-230,468.0		62.0	
- Bienes Muebles e Inmuebles			240,707.7	10,177.7	230,530.0	18.9	230,468.0	19.1	-230,468.0		62.0	
- Obra Pública												
- Inversión Financiera												
Gasto no Programable			71,886.7		71,886.7	5.9	71,826.6	5.9	-71,826.6		60.1	.1
Transferencias a Municipios												
- Participaciones												
- Aportaciones del Ramo 33												
- Convenios												
Deuda Pública			71,886.7		71,886.7	5.9	71,826.6	5.9	-71,826.6		60.1	.1
- Costo Financiero de la Deuda												
- Amortizaciones												
- Pago de ADEFAS			71,886.7		71,886.7	5.9	71,826.6	5.9	-71,826.6		60.1	.1
Superávit(+)/ Déficit (-)			-539,072.7	-539,072.7	.0	.0	32,800.7	2.7	-32,800.7		-32,800.8	
% de los Ingresos							2.6					



SMMP

Sistema Mexiquense de Medios Públicos
Indicadores de Postura Fiscal
Del 1 de Enero al 31 de Diciembre de 2023
(Miles de Pesos)

Concepto	Estimado	Devengado	Pagado
I. Ingresos Presupuestarios (I=1+2)	393,167.2	1,240,481.4	1,240,481.4
1. Ingresos del Gobierno de la Entidad Federativa	0.0	0.0	0.0
2. Ingresos del Sector Paraestatal	393,167.2	1,240,481.4	1,240,481.4
II. Egresos Presupuestarios (II=3+4)	393,167.2	1,207,680.7	1,192,373.0
3. Egresos del Gobierno de la Entidad Federativa	0.0	0.0	0.0
4. Egresos del Sector Paraestatal	393,167.2	1,207,680.7	1,192,373.0
III. Balance Presupuestario (Superávit o Déficit) (III = I - II)	0.0	32,800.7	48,108.4

Concepto	Estimado	Devengado	Pagado
III. Balance presupuestario (Superávit o Déficit)	0.0	32,800.7	48,108.4
IV. Intereses, Comisiones y Gastos de la Deuda	0.0	0.0	0.0
V. Balance Primario (Superávit o Déficit) (V= III - IV)	0.0	32,800.7	48,108.4

Concepto	Estimado	Devengado	Pagado
A. Financiamiento	0.0	0.0	0.0
B. Amortización de la deuda	0.0	0.0	0.0
C. Endeudamiento ó desendeudamiento (C = A - B)	0.0	0.0	0.0

Superávit (+) Déficit (-)

32,800.7



S M M P

Sistema Mexiquense de Medios Públicos
Estado Analítico de Ingresos
Del 1 de Enero al 31 de Diciembre de 2023
(Miles de Pesos)

Rubro de Ingresos	Ingreso					Diferencia (6= 5 - 1)
	Estimado	Ampliaciones y Reducciones	Modificado	Devengado	Recaudado	
	(1)	(2)	(3= 1 + 2)	(4)	(5)	
Impuestos			.0			.0
Cuotas y Aportaciones de Seguridad Social			.0			.0
Contribuciones de Mejoras			.0			.0
Derechos			.0			.0
Productos			.0	5,783.8	5,783.8	5,783.8
Aprovechamientos			.0	3,529.9	3,529.9	3,529.9
Ingresos por Ventas de Bienes, Prestación de Servicios y Otros Ingresos	21,000.0	-21,000.0	.0			-21,000.0
Participaciones, Aportaciones, Convenios, Incentivos Derivados de la Colaboración Fiscal y Fondos Distintos de Aportaciones			.0			.0
Transferencias, Asignaciones, Subsidios y Subvenciones, y Pensiones y Jubilaciones	372,167.2	774,417.8	1,146,585.0	1,208,702.4	1,208,702.4	836,535.2
Ingresos Derivados de Financiamientos		71,886.8	71,886.8	22,465.3	22,465.3	22,465.3
Total	393,167.2	825,304.6	1,218,471.8	1,240,481.4	1,240,481.4	847,314.2
Ingresos excedentes¹						

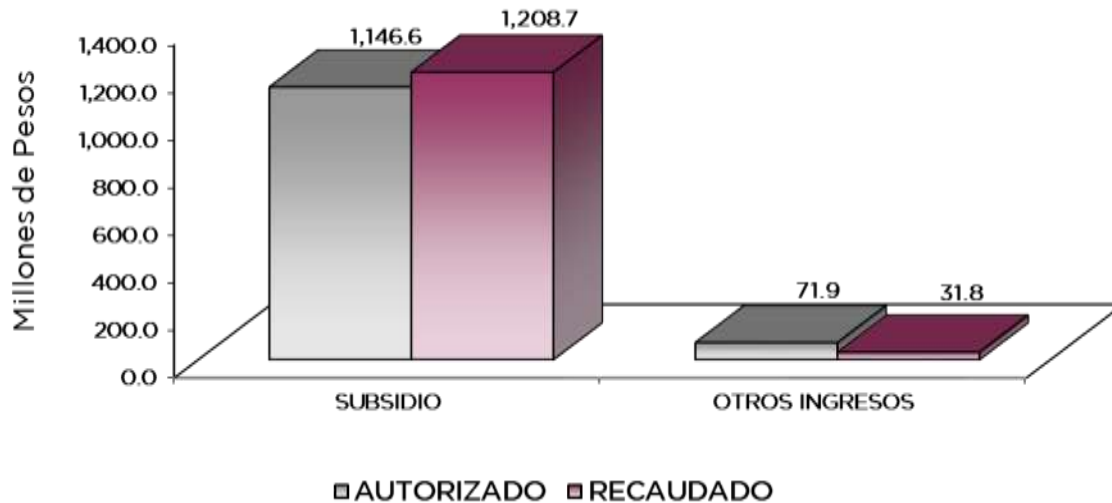
Estado Analítico de Ingresos Por Fuente de Financiamiento	Ingreso					Diferencia (6= 5 - 1)
	Estimado	Ampliaciones y Reducciones	Modificado	Devengado	Recaudado	
	(1)	(2)	(3= 1 + 2)	(4)	(5)	
Ingresos del Poder Ejecutivo Federal o Estatal y de los Municipios	.0	.0	.0	.0	.0	.0
Impuestos			.0			.0
Cuotas y Aportaciones de Seguridad Social			.0			.0
Contribuciones de Mejoras			.0			.0
Derechos	.0	.0	.0	.0	.0	.0
Productos			.0			.0
Aprovechamientos			.0			.0
Participaciones, Aportaciones, Convenios, Incentivos Derivados de la Colaboración Fiscal y Fondos Distintos de Aportaciones			.0			.0
Transferencias, Asignaciones, Subsidios y Subvenciones, y Pensiones y Jubilaciones			.0			.0
Ingresos de los Entes Públicos de los Poderes Legislativo y Judicial, de los Órganos Autónomos y del Sector Paraestatal o Paramunicipal, así como de las Empresas Productivas del Estado	393,167.2	753,417.8	1,146,585.0	1,218,016.1	1,218,016.1	824,848.9
Cuotas y Aportaciones de Seguridad Social	.0	.0	.0	.0	.0	.0
Productos	.0	.0	.0	5,783.8	5,783.8	5,783.8
Ingresos por Venta de Bienes, Prestación de Servicios y Otros Ingresos	21,000.0	-21,000.0	.0	3,529.9	3,529.9	-17,470.1
Transferencias, Asignaciones, Subsidios y Subvenciones, y Pensiones y Jubilaciones	372,167.2	774,417.8	1,146,585.0	1,208,702.4	1,208,702.4	836,535.2
Ingresos Derivados de Financiamiento	.0	71,886.8	71,886.8	22,465.3	22,465.3	22,465.3
Ingresos Derivados de Financiamientos	.0	71,886.8	71,886.8	22,465.3	22,465.3	22,465.3
Total	393,167.2	825,304.6	1,218,471.8	1,240,481.4	1,240,481.4	847,314.2
Ingresos excedentes¹						



S M M P

Sistema Mexiquense de Medios Públicos
I N G R E S O S
(Miles de Pesos)

I N G R E S O S	AUTORIZADO	P R E S U P U E S T O 2 0 2 3		TOTAL AUTORIZADO	RECAUDADO	V A R I A C I Ó N	
		ASIGNACIONES Y/O AMPLIACIONES	REDUCCIONES Y/O DISMINUCIONES			IMPORTE	%
INGRESOS DE GESTIÓN	21,000.0	.0	21,000.0	.0	.0	.0	.0
Ingresos por Venta de Bienes y Servicios	21,000.0		21,000.0	.0		.0	.0
PARTICIPACIONES, APORTACIONES, TRANSFERENCIAS, ASIGNACIONES, SUBSIDIOS Y OTRAS AYUDAS	372,167.2	806,812.2	32,394.4	1,146,585.0	1,208,702.4	-62,117.4	-5.4
Subsidio	372,167.2	806,812.2	32,394.4	1,146,585.0	1,208,702.4	-62,117.4	-5.4
OTROS INGRESOS Y BENEFICIOS	.0	71,886.8	.0	71,886.8	31,779.0	40,107.8	55.8
Productos				.0	5,783.8	-5,783.8	.0
Pasivos que se Generen como Resultado de Erogaciones que se Devengan en el Ejercicio Fiscal pero que queden Pendientes de Liquidar al Cierre del Mismo		71,886.8		71,886.8	22,465.3	49,421.5	68.7
Ingresos Diversos				.0	3,529.9	-3,529.9	.0
T O T A L	393,167.2	878,699.0	53,394.4	1,218,471.8	1,240,481.4	-22,009.6	-1.8



NOTAS AL PRESUPUESTO DE INGRESOS

INGRESOS

Se previó recaudar ingresos por 393 millones 167.2 miles de pesos, posteriormente se dieron ampliaciones y cancelaciones netas de más por 825 millones 304.6 miles de pesos, obteniendo un autorizado modificado por 1 mil 218 millones 471.8 miles de pesos, de los cuales se recaudaron 1 mil 240 millones 481.4 miles de pesos, por lo que se obtuvo una variación de 22 millones 9.6 miles de pesos, lo cual representó el 1.8 por ciento respecto al monto previsto.

INGRESOS DE GESTIÓN

Ingreso por Venta de Bienes y Servicios

Se previó recaudar ingresos por 21 millones de pesos, los cuales son registrados en subsidio estatal cumpliendo con el convenio de Colaboración Administrativa para la Recaudación de los Ingresos percibidos por las Entidades Públicas.

PARTICIPACIONES, APORTACIONES, TRANSFERENCIAS, ASIGNACIONES, SUBSIDIOS Y OTRAS AYUDAS

Subsidio

Se previó recaudar 372 millones 167.2 miles de pesos, posteriormente se autorizaron ampliaciones y cancelaciones netas de más por 774 millones 417.8 miles de pesos, obteniendo un autorizado modificado por 1 mil 146 millones 585 mil pesos de los cuales se recaudaron 1 mil 208 millones 702.4 miles de pesos, por lo que se obtuvo una variación de 62 millones 117.4 miles de pesos, lo cual representó el 5.4 por ciento respecto al monto previsto.

OTROS INGRESOS Y BENEFICIOS

El importe recaudado fue por 31 millones 779 mil pesos, los cuales corresponden a Pasivos Pendientes de Liquidar al Cierre del Ejercicio por 22 millones 465.3 miles de pesos, 5 millones 783.8 miles de pesos de Productos Financieros y 3 millones 529.9 miles de pesos de Ingresos Diversos.



S M M P

Sistema Mexiquense de Medios Públicos
Estado Analítico del Ejercicio del Presupuesto de Egresos
Clasificación por Objeto del Gasto (Capítulo y Concepto)
Del 1 de Enero al 31 de Diciembre de 2023
(Miles de Pesos)

Concepto	Egresos					Subejercicio 6 = (3 - 4)
	Aprobado	Ampliaciones/ (Reducciones)	Modificado	Devengado	Pagado	
	1	2	3 = (1 + 2)	4	5	
Servicios Personales	154,887.2	19,351.1	174,238.3	167,974.2	163,437.7	6,264.1
Remuneraciones al Personal de Carácter Permanente	53,828.3	1,671.2	55,499.5	51,909.0	51,900.9	3,590.5
Remuneraciones al Personal de Carácter Transitorio	7,892.1	-381.8	7,510.3	7,510.3	7,510.3	.0
Remuneraciones Adicionales y Especiales	49,306.6	5,670.9	54,977.5	54,696.6	54,636.0	280.9
Seguridad Social	17,293.4	2,346.9	19,640.3	19,684.7	18,589.3	955.6
Otras Prestaciones Sociales y Económicas	23,484.6	8,139.6	31,624.2	30,187.1	28,446.1	1,437.1
Previsiones	.0	.0	.0	.0	.0	.0
Pago de Estímulos a Servidores Públicos	3,082.2	1,904.3	4,986.5	4,986.5	2,355.1	.0
Materiales y Suministros	151,336.2	-135,122.2	16,214.0	16,212.9	14,221.0	1.1
Materiales de Administración, Emisión de Documentos y Artículos Oficiales	143,877.0	-140,289.9	3,587.1	3,586.1	3,007.1	1.0
Alimentos y Utensilios	1.7	2.3	4.0	4.0	4.0	.0
Materias Primas y Materiales de Producción y Comercialización	1,933.3	393.9	2,327.2	2,327.2	2,092.8	.0
Materiales y Artículos de Construcción y de Reparación	1,717.6	2,606.9	4,324.5	4,324.5	4,136.3	.0
Productos Químicos, Farmacéuticos y de Laboratorio	827.9	-653.2	174.7	174.7	157.1	.0
Combustibles, Lubricantes y Aditivos	1,483.0	707.6	2,190.6	2,190.6	2,190.6	.0
Vestuario, Blancos, Prendas de Protección y Artículos Deportivos	590.0	627.2	1,217.2	1,217.2	687.3	.0
Materiales y Suministros Para Seguridad	.0	.0	.0	.0	.0	.0
Herramientas, Refacciones y Accesorios Menores	905.7	1,483.0	2,388.7	2,388.6	1,945.8	.1
Servicios Generales	86,943.8	638,659.0	725,602.8	721,199.0	712,497.4	4,403.8
Servicios Básicos	8,837.1	17,809.7	26,646.8	25,711.7	24,982.1	935.1
Servicios de Arrendamiento	22,785.5	20,925.5	43,711.0	43,630.9	43,499.8	80.1
Servicios Profesionales, Científicos, Técnicos y Otros Servicios	39,871.9	91,782.0	131,653.9	129,908.5	126,374.2	1,745.4
Servicios Financieros, Bancarios y Comerciales	2,290.7	1,532.7	3,823.4	3,669.7	2,881.2	153.7
Servicios de Instalación, Reparación, Mantenimiento y Conservación	7,268.1	9,869.9	17,138.0	16,604.7	14,196.3	533.3
Servicios de Comunicación Social y Publicidad	1,220.1	437,420.8	438,640.9	437,747.0	437,494.7	893.9
Servicios de Traslado y Viáticos	901.0	-121.0	780.0	762.0	761.9	18.0
Servicios Oficiales	.0	55,817.2	55,817.2	55,817.2	55,817.2	.0
Otros Servicios Generales	3,769.4	3,622.2	7,391.6	7,347.3	6,490.0	44.3
Transferencias, Asignaciones, Subsidios y Otras Ayudas	.0	.0	.0	.0	.0	.0
Transferencias Internas y Asignaciones al Sector Público	.0	.0	.0	.0	.0	.0
Transferencias al Resto del Sector Público	.0	.0	.0	.0	.0	.0
Subsidios y Subvenciones	.0	.0	.0	.0	.0	.0
Ayudas Sociales	.0	.0	.0	.0	.0	.0
Pensiones y Jubilaciones	.0	.0	.0	.0	.0	.0
Transferencias a Fideicomisos, Mandatos y Otros Análogos	.0	.0	.0	.0	.0	.0
Transferencias a la Seguridad Social	.0	.0	.0	.0	.0	.0
Donativos	.0	.0	.0	.0	.0	.0
Transferencias al Exterior	.0	.0	.0	.0	.0	.0
Bienes Muebles, Inmuebles e Intangibles	.0	230,530.0	230,530.0	230,468.0	230,390.3	62.0
Mobiliario y Equipo de Administración	.0	77.7	77.7	77.7	.0	.0
Mobiliario y Equipo Educativo y Recreativo	.0	.0	.0	.0	.0	.0
Equipo e Instrumental Médico y de Laboratorio	.0	.0	.0	.0	.0	.0
Vehículos y Equipo de Transporte	.0	.0	.0	.0	.0	.0
Equipo de Defensa y Seguridad	.0	.0	.0	.0	.0	.0
Maquinaria, Otros Equipos y Herramientas	.0	.0	.0	.0	.0	.0
Activos Biológicos	.0	.0	.0	.0	.0	.0
Bienes Inmuebles	.0	.0	.0	.0	.0	.0
Activos Intangibles	.0	230,452.3	230,452.3	230,390.3	230,390.3	62.0
Inversión Pública	.0	.0	.0	.0	.0	.0
Obra Pública en Bienes de Dominio Público	.0	.0	.0	.0	.0	.0
Obra Pública en Bienes Propios	.0	.0	.0	.0	.0	.0
Proyectos Productivos y Acciones de Fomento	.0	.0	.0	.0	.0	.0
Inversiones Financieras y Otras Provisiones	.0	.0	.0	.0	.0	.0
Inversiones Para el Fomento de Actividades Productivas	.0	.0	.0	.0	.0	.0
Acciones y Participaciones de Capital	.0	.0	.0	.0	.0	.0
Compra de Títulos y Valores	.0	.0	.0	.0	.0	.0
Concesión de Préstamos	.0	.0	.0	.0	.0	.0
Inversiones en Fideicomisos, Mandatos y Otros Análogos	.0	.0	.0	.0	.0	.0
Otras Inversiones Financieras	.0	.0	.0	.0	.0	.0
Provisiones para Contingencias y Otras Erogaciones Especiales	.0	.0	.0	.0	.0	.0
Participaciones y Aportaciones	.0	.0	.0	.0	.0	.0
Participaciones	.0	.0	.0	.0	.0	.0
Aportaciones	.0	.0	.0	.0	.0	.0
Convenios	.0	.0	.0	.0	.0	.0
Deuda Pública	.0	71,886.7	71,886.7	71,826.6	71,826.6	60.1
Amortización de la Deuda Pública	.0	.0	.0	.0	.0	.0
Intereses de la Deuda Pública	.0	.0	.0	.0	.0	.0
Comisiones de la Deuda Pública	.0	.0	.0	.0	.0	.0
Gastos de la Deuda Pública	.0	.0	.0	.0	.0	.0
Costo por Coberturas	.0	.0	.0	.0	.0	.0
Apoyos Financieros	.0	.0	.0	.0	.0	.0
Adeudos de Ejercicios Fiscales Anteriores	.0	71,886.7	71,886.7	71,826.6	71,826.6	60.1
Total del Gasto	393,167.2	825,304.6	1,218,471.8	1,207,680.7	1,192,373.0	10,791.1



S M M P

**Sistema Mexiquense de Medios Públicos
Estado Analítico del Ejercicio del Presupuesto de Egresos
Clasificación Económica (por Tipo de Gasto)
Del 1 de Enero al 31 de Diciembre de 2023
(Miles de Pesos)**

Concepto	Egresos					Subejercicio 6 = (3 - 4)
	Aprobado	Ampliaciones/ (Reducciones)	Modificado	Devengado	Pagado	
	1	2	3 = (1 + 2)	4	5	
Gasto Corriente	393,167.2	522,887.9	916,055.1	905,386.1	890,156.1	10,669.0
Gasto de Capital		230,530.0	230,530.0	230,468.0	230,390.3	62.0
Amortización de la Deuda y Disminución de Pasivos		71,886.7	71,886.7	71,826.6	71,826.6	60.1
Pensiones y Jubilaciones			-			
Participaciones			-			
Total del Gasto	393,167.2	825,304.6	1,218,471.8	1,207,680.7	1,192,373.0	10,791.1

**Sistema Mexiquense de Medios Públicos
Estado Analítico del Ejercicio del Presupuesto de Egresos
Clasificación Administrativa
Del 1 de Enero al 31 de Diciembre de 2023
(Miles de Pesos)**

Concepto	Egresos					Subejercicio 6 = (3 - 4)
	Aprobado	Ampliaciones/ (Reducciones)	Modificado	Devengado	Pagado	
	1	2	3 = (1 + 2)	4	5	
Entidades Paraestatales y Fideicomisos No Empresariales y No Financieros	393,167.2	825,304.6	1,218,471.8	1,207,680.7	1,192,373.0	10,791.1
Instituciones Públicas de Seguridad Social			-			
Entidades Paraestatales Empresariales No Financieras con Participación Estatal Mayoritaria			-			
Fideicomisos Empresariales No Financieros con Participación Estatal Mayoritaria			-			
Entidades Paraestatales Empresariales Financieras Monetarias con Participación Estatal Mayoritaria			-			
Entidades Paraestatales Empresariales Financieras No Monetarias con Participación Estatal Mayoritaria			-			
Fideicomisos Financieros Públicos con Participación Estatal Mayoritaria			-			
Total del Gasto	393,167.2	825,304.6	1,218,471.8	1,207,680.7	1,192,373.0	10,791.1

**Sistema Mexiquense de Medios Públicos
Estado Analítico del Ejercicio del Presupuesto de Egresos
Clasificación Administrativa
Del 1 de Enero al 31 de Diciembre de 2023
(Miles de Pesos)**

Concepto	Egresos					Subejercicio 6 = (3 - 4)
	Aprobado	Ampliaciones/ (Reducciones)	Modificado	Devengado	Pagado	
	1	2	3 = (1 + 2)	4	5	
207C070 Sistema Mexiquense de Medios Públicos	393,167.2	825,304.6	1,218,471.8	1,207,680.7	1,192,373.0	10,791.1
Total del Gasto	393,167.2	825,304.6	1,218,471.8	1,207,680.7	1,192,373.0	10,791.1



S M M P

Sistema Mexiquense de Medios Públicos
Estado Analítico del Ejercicio del Presupuesto de Egresos
Clasificación Administrativa
Del 1 de Enero al 31 de Diciembre de 2023
(Miles de Pesos)

Concepto	Egresos					Subejercicio
	Aprobado	Ampliaciones/ (Reducciones)	Modificado	Devengado	Pagado	
	1	2	3 = (1 + 2)	4	5	6 = (3 - 4)
Poder Ejecutivo	393,167.2	825,304.6	1,218,471.8	1,207,680.7	1,192,373.0	10,791.1
Poder Legislativo			-			-
Poder Judicial			-			-
Organos Autonomos			-			-
Total del Gasto	393,167.2	825,304.6	1,218,471.8	1,207,680.7	1,192,373.0	10,791.1

Sistema Mexiquense de Medios Públicos
Estado Analítico del Ejercicio del Presupuesto de Egresos
Clasificación Funcional (Finalidad y Función)
Del 1 de Enero al 31 de Diciembre de 2023
(Miles de Pesos)

Concepto	Egresos					Subejercicio
	Aprobado	Ampliaciones/ (Reducciones)	Modificado	Devengado	Pagado	
	1	2	3 = (1 + 2)	4	5	6 = (3 - 4)
Gobierno	3,766.5	- 8.9	3,757.6	3,754.7	3,696.6	2.9
Legislación			-			-
Justicia			-			-
Coordinación de la Política de Gobierno	3,766.5	- 8.9	3,757.6	3,754.7	3,696.6	2.9
Relaciones Exteriores			-			-
Asuntos Financieros y Hacendarios			-			-
Seguridad Nacional			-			-
Asuntos de Orden Público y de Seguridad Interior			-			-
Otros Servicios Generales			-			-
Desarrollo Social	389,400.7	753,426.8	1,142,827.5	1,132,099.4	1,116,849.8	10,728.1
Protección Ambiental			-			-
Vivienda y Servicios a la Comunidad			-			-
Salud			-			-
Recreación, Cultura y Otras Manifestaciones Sociales	389,400.7	753,426.8	1,142,827.5	1,132,099.4	1,116,849.8	10,728.1
Educación			-			-
Protección Social			-			-
Otros Asuntos Sociales			-			-
Desarrollo Económico	-	-	-	-	-	-
Asuntos Económicos, Comerciales y Laborales en General			-			-
Agropecuaria, Silvicultura, Pesca y Caza			-			-
Combustibles y Energía			-			-
Minería, Manufacturas y Construcción			-			-
Transporte			-			-
Comunicaciones			-			-
Turismo			-			-
Ciencia, Tecnología e Innovación			-			-
Otras Industrias y Otros Asuntos Económicos			-			-
Otras no Clasificadas en Funciones Anteriores	-	71,886.7	71,886.7	71,826.6	71,826.6	60.1
Transacciones de la Deuda Pública / Costo Financiero de la Deuda			-			-
Transferencias, Participaciones y Aportaciones entre Diferentes Niveles y Ordenes de Gobierno			-			-
Saneamiento del Sistema Financiero			-			-
Adeudos de Ejercicios Fiscales Anteriores		71,886.7	71,886.7	71,826.6	71,826.6	60.1
Total del Gasto	393,167.2	825,304.6	1,218,471.8	1,207,680.7	1,192,373.0	10,791.1



S M M P

**Sistema Mexiquense de Medios Públicos
Endeudamiento Neto
Del 1 de Enero al 31 de Diciembre de 2023
(Miles de Pesos)**

Identificación de Crédito o Instrumento	Contratación/Colocación	Amortización	Endeudamiento Neto
	A	B	C = A - B
Créditos Bancarios			
			-
			-
			-
			-
			-
			-
Total Créditos Bancarios	-	-	-
Otros Instrumentos de Deuda			
			-
			-
			-
			-
			-
Total Otros Instrumentos de Deuda	-	-	-
TOTAL	-	-	-

**Sistema Mexiquense de Medios Públicos
Intereses de la Deuda
Del 1 de Enero al 31 de Diciembre de 2023
(Miles de Pesos)**

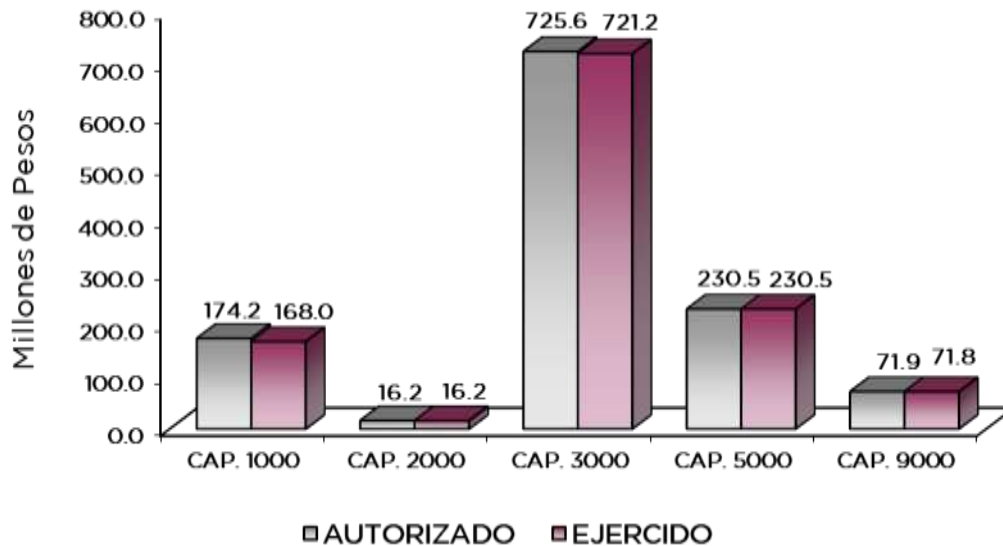
Identificación de Crédito o Instrumento	Devengado	Pagado
Créditos Bancarios		
Total de Intereses de Créditos Bancarios	-	-
Otros Instrumentos de Deuda		
Total de Intereses de Otros Instrumentos de Deuda	-	-
TOTAL	-	-



S M M P

Sistema Mexiquense de Medios Públicos
EGRESOS POR CAPÍTULO
(Miles de Pesos)

EGRESOS	P R E S U P U E S T O 2 0 2 3			TOTAL AUTORIZADO	EJERCIDO	V A R I A C I Ó N	
	AUTORIZADO	ASIGNACIONES Y/O AMPLIACIONES	REDUCCIONES Y/O DISMINUCIONES			IMPORTE	%
Servicios Personales	154,887.2	36,617.3	17,266.2	174,238.3	167,974.2	6,264.1	3.6
Materiales y Suministros	151,336.2	13,814.2	148,936.4	16,214.0	16,212.9	1.1	.0
Servicios Generales	86,943.8	1,054,745.8	416,086.8	725,602.8	721,199.0	4,403.8	.6
Bienes Muebles, Inmuebles e Intangibles		240,707.7	10,177.7	230,530.0	230,468.0	62.0	.0
Deuda Pública		71,886.7		71,886.7	71,826.6	60.1	.1
T O T A L	393,167.2	1,417,771.7	592,467.1	1,218,471.8	1,207,680.7	10,791.1	.9



NOTAS AL PRESUPUESTO DE EGRESOS

EGRESOS

Se tuvo un presupuesto autorizado por 393 millones 167.2 miles de pesos, posteriormente se dieron ampliaciones, cancelaciones y traspasos netos de más por 825 millones 304.6 miles de pesos, con lo que se determinó un presupuesto autorizado modificado por 1 mil 218 millones 471.8 miles de pesos, de los cuales se ejercieron 1 mil 207 millones 680.7 miles de pesos, obteniendo una variación de 10 millones 791.1 miles de pesos, que representó el 0.9 por ciento respecto al monto autorizado.

SERVICIOS PERSONALES

Se autorizó un presupuesto para este capítulo por 154 millones 887.2 miles de pesos, posteriormente se dieron ampliaciones y traspasos netos de más por 19 millones 351.1 miles de pesos, por lo que se obtuvo un presupuesto autorizado modificado por 174 millones 238.3 miles de pesos, de los cuales se ejercieron 167 millones 974.2 miles de pesos, obteniendo un subejercido de 6 millones 264.1 miles de pesos, que representó el 3.6 por ciento respecto al monto autorizado.

MATERIALES Y SUMINISTROS

Se autorizó un presupuesto para este capítulo por 151 millones 336.2 miles de pesos, posteriormente se dieron ampliaciones, cancelaciones y traspasos netos de menos por 135 millones 122.2 miles de pesos, obteniendo un presupuesto autorizado modificado por 16 millones 214 mil pesos, de los cuales se ejercieron 16 millones 212.9 miles de pesos, obteniendo un subejercido de 1.1 miles de pesos.

SERVICIOS GENERALES

Se autorizó un presupuesto para este capítulo por 86 millones 943.8 miles de pesos, posteriormente se dieron ampliaciones, cancelaciones y traspasos netos de más por 638 millones 659 mil pesos, obteniendo un presupuesto modificado de 725 millones 602.8 miles de pesos. De dicho importe se ejercieron 721 millones 199 mil pesos, obteniendo un subejercido de 4 millones 403.8 miles de pesos, lo que representó el 0.6 por ciento respecto al monto autorizado.

BIENES MUEBLES, INMUEBLES E INTANGIBLES

Para este capítulo se dieron ampliaciones y traspasos netos por 230 millones 530 mil pesos, de los cuales se ejercieron 230 millones 468 mil pesos, obteniendo un subejercido de 62 mil pesos.

DEUDA PÚBLICA

Se autorizó una ampliación por 71 millones 886.7 miles de pesos para el pago de pasivos derivados de erogaciones devengadas y pendiente de liquidar al cierre del ejercicio, de los cuales se ejercieron 71 millones 826.6 miles de pesos, obteniendo un subejercido de 60.1 miles de pesos, lo que representó el 0.1 por ciento respecto al monto autorizado.



S M M P

INFORMACIÓN PRESUPUESTAL

Sistema Mexiquense de Medios Públicos
EGRESOS POR OBJETO DEL GASTO
(Miles de Pesos)

CAPÍTULO Y OBJETO DEL GASTO	P R E S U P U E S T O 2 0 2 3			TOTAL AUTORIZADO	EJERCIDO	VARIACIÓN
	AUTORIZADO	ASIGNACIONES Y/O AMPLIACIONES	REDUCCIONES Y/O DISMINUCIONES			
SERVICIOS PERSONALES	154,887.2	36,617.3	17,266.2	174,238.3	167,974.2	6,264.1
Sueldo base	53,828.3	5,496.6	3,825.4	55,499.5	51,909.0	3,590.5
Honorarios asimilables al salario	7,892.1	227.3	609.1	7,510.3	7,510.2	.1
Prima por años de servicio	1,745.5	267.6	193.8	1,819.3	1,817.3	2.0
Prima de antigüedad		1,751.0		1,751.0	1,751.0	
Prima vacacional	4,082.3	52.6	688.7	3,446.2	3,446.2	
Aguinaldo	10,002.6	231.7	1,668.2	8,566.1	8,566.1	
Vacaciones no disfrutadas por finiquito		194.7	97.2	97.5	97.5	
Prima dominical	85.1	36.7	45.8	76.0	76.0	
Remuneraciones por horas extraordinarias	1,414.1	1,440.4	507.9	2,346.6	2,346.6	
Compensación por retabulación	8,958.5	2,747.4	836.4	10,869.5	10,869.1	.4
Gratificación	20,751.4	7,361.7	4,846.0	23,267.1	22,988.6	278.5
Gratificación por convenio	1,672.9	1,466.6	401.1	2,738.4	2,738.4	
Gratificación por productividad	594.1		594.1			
Aportaciones de servicio de salud	8,518.9	328.8	385.7	8,462.0	8,009.5	452.5
Aportaciones al Sistema Solidario de Reparto	6,321.0	253.3	378.1	6,196.2	5,943.7	252.5
Aportaciones del Sistema de Capitalización Individual	1,244.2	60.7	7.7	1,297.2	1,142.9	154.3
Aportaciones para financiar los gastos generales de administración del ISSET	717.0	18.9	16.7	719.2	717.6	1.6
Aportaciones para riesgo de trabajo	208.5	2,519.9	46.7	2,681.7	2,681.7	
Seguros y fianzas	283.8			283.8	189.2	94.6
Cuotas para fondo de retiro	1,118.6			1,118.6	1,034.7	83.9
Seguro de separación individualizado	1,988.3			1,988.3	1,791.2	197.1
Liquidaciones por indemnizaciones, por sueldos y salarios caídos	508.9	281.7	497.8	292.8	292.8	
Becas para hijos de trabajadores sindicalizados	730.6	299.0	149.5	880.1	880.1	
Días cívicos y económicos	1,117.9	1,620.7	234.4	2,504.2	2,504.2	
Día del maestro y del servidor público	2,460.4	186.1	147.5	2,499.0	2,499.0	
Otros gastos derivados de convenio	11,292.1	5,828.3		17,120.4	15,964.5	1,155.9
Viáticos	756.9	676.2	77.9	1,355.2	1,355.2	
Despensa	3,511.0	602.7	248.0	3,865.7	3,865.5	.2
Reconocimiento a servidores públicos	104.4	19.3	44.9	78.8	78.8	
Estímulos por puntualidad y asistencia	2,721.4	1,679.7	182.3	4,218.8	4,218.8	
Recompensas	256.4	967.7	535.3	688.8	688.8	
MATERIALES Y SUMINISTROS	151,336.2	13,814.2	148,936.4	16,214.0	16,212.9	1.1
Materiales y útiles de oficina	182.6	1,161.0	604.2	739.4	739.4	
Enseres de oficina	181.6	167.5	169.5	179.6	179.6	
Material de foto, cine y grabación	133.0	200.0	57.0	276.0	276.0	
Materiales y útiles para el procesamiento en equipos y bienes informáticos	1,520.0	540.0	291.2	1,768.8	1,768.8	
Material de información	141,516.6	5.2	141,507.9	13.9	13.0	.9
Material y enseres de limpieza	343.2	421.8	204.4	560.6	560.6	
Material para identificación y registro		48.7		48.7	48.7	
Utensilios para el servicio de alimentación	1.7	4.0	1.7	4.0	4.0	
Materias primas y materiales de producción	1,933.3	2,406.2	2,012.3	2,327.2	2,327.2	
Productos minerales no metálicos		597.1		597.1	597.1	
Cemento y productos de concreto		287.3		287.3	287.3	
Madera y productos de madera		51.3		51.3	51.3	
Vidrio y productos de vidrio	21.7	152.4	66.7	107.4	107.4	
Material eléctrico y electrónico	687.1	1,615.9	557.4	1,745.6	1,745.6	
Artículos metálicos para la construcción	33.2	38.4	33.3	38.3	38.3	
Materiales complementarios	248.2	167.0	354.3	60.9	60.9	
Material de señalización	142.2	229.1	313.7	57.6	57.6	
Árboles y plantas de ornato	15.2	59.4	14.6	60.0	60.0	
Materiales de construcción	570.0	1,095.7	346.8	1,318.9	1,318.9	
Plaguicidas, abonos y fertilizantes		22.1		22.1	22.1	
Medicinas y productos farmacéuticos	115.4	.6	67.6	48.4	48.4	
Materiales, accesorios y suministros médicos	712.5	87.7	713.6	86.6	86.6	
Fibras sintéticas, hules, plásticos y derivados		17.7		17.7	17.7	
Combustibles, lubricantes y aditivos	1,483.0	1,000.0	292.4	2,190.6	2,190.6	
Vestuario y uniformes	471.3	1,189.3	452.2	1,208.4	1,208.4	
Prendas de seguridad y protección personal	118.7	51.5	168.7	1.5	1.5	
Artículos deportivos		1.0		1.0	1.0	
Productos textiles		6.4		6.4	6.4	
Refacciones, accesorios y herramientas	47.5	100.7	32.2	116.0	116.0	
Refacciones y accesorios menores de edificios		6.5		6.5	6.5	
Refacciones y accesorios para equipo de cómputo	332.5	571.2	233.5	670.2	670.0	.2
Refacciones y accesorios menores para equipo de transporte	142.5	364.7	179.7	327.5	327.5	



S M M P

CAPÍTULO Y OBJETO DEL GASTO	P R E S U P U E S T O 2 0 2 3				EJERCIDO	VARIACIÓN
	AUTORIZADO	ASIGNACIONES Y/O AMPLIACIONES	REDUCCIONES Y/O DISMINUCIONES	TOTAL AUTORIZADO		
Artículos para la extinción de incendios	38.0	155.5	45.9	147.6	147.6	
Otros enseres	345.2	991.3	215.6	1,120.9	1,120.9	
SERVICIOS GENERALES	86,943.8	1,054,745.8	416,086.8	725,602.8	721,199.0	4,403.8
Servicio de energía eléctrica	5,206.4	3,319.7	1,083.3	7,442.8	7,357.9	84.9
Gas	11.5	.3	1.9	9.9	6.6	3.3
Servicio de agua	1,522.1	56.7	306.5	1,272.3	1,197.6	74.7
Servicio de telefonía convencional	271.4	105.9	23.8	353.5	337.2	16.3
Servicio de telefonía celular	545.0	273.7	178.4	640.3	598.2	42.1
Servicios de radiolocalización y telecomunicación	54.0	200.0	19.2	234.8	186.2	48.6
Servicios de conducción de señales analógicas y digitales	417.6	40,810.0	40,644.1	583.5	189.8	393.7
Servicios de acceso a Internet	809.0	15,604.7	312.9	16,100.8	15,830.9	269.9
Servicio postal y telegráfico	.2	9.5	.7	9.0	7.4	1.6
Arrendamiento de edificios y locales	814.1	354.5	70.8	1,097.8	1,062.8	35.0
Arrendamiento de equipo y bienes informáticos	3,762.3	2,176.0	188.3	5,750.0	5,750.0	
Arrendamiento de vehículos	8,103.8	1,819.7	1,818.2	8,105.3	8,060.4	44.9
Arrendamiento de maquinaria y equipo	10,105.2	36,524.9	17,872.2	28,757.9	28,757.9	
Asesorías asociadas a convenios o acuerdos	34,745.8	174,349.1	93,164.2	115,930.7	114,203.8	1,726.9
Capacitación	215.6	3,734.4	411.5	3,538.5	3,538.5	
Servicios de apoyo administrativo y fotocopiado	359.4	6,498.3	178.0	6,679.7	6,672.7	7.0
Impresiones de documentos oficiales para la prestación de servicios públicos, identificación, formatos administrativos y fiscales, formas valoradas, c	111.1	395.3	112.5	393.9	390.2	3.7
Servicios de impresión de documentos oficiales		498.6		498.6	498.6	
Servicios de vigilancia	4,440.0	1,038.8	866.2	4,612.6	4,604.8	7.8
Servicios profesionales		11,600.0	11,600.0			
Servicios bancarios y financieros	52.4	60.6	7.2	105.8	100.8	5.0
Seguros y fianzas	2,238.4	1,750.0	338.2	3,650.2	3,501.4	148.8
Fletes y maniobras		15.0		15.0	15.0	
Comisiones por ventas		52.4		52.4	52.4	
Reparación y mantenimiento de inmuebles	117.8	750.0	199.5	668.3	662.8	5.5
Adaptación de locales, almacenes, bodegas y edificios	963.0	905.0	1,191.3	676.7	575.0	101.7
Reparación, mantenimiento e instalación de mobiliario y equipo de oficina		2.3		2.3	2.3	
Reparación, instalación y mantenimiento de bienes informáticos, microfilm	171.0	336.5	382.7	124.8	124.8	
Reparación y mantenimiento para equipo y redes de tele y radio transmisor	2,522.6	9,265.2	2,182.4	9,605.4	9,397.7	207.7
Reparación y mantenimiento de vehículos terrestres, aéreos y lacustres	441.6	1,234.8	381.4	1,295.0	1,286.4	8.6
Reparación, instalación y mantenimiento de maquinaria, equipo industrial y	46.3	232.0	90.4	187.9	185.4	2.5
Servicios de lavandería, limpieza e higiene	2,829.7	1,734.4	314.7	4,249.4	4,042.2	207.2
Servicios de fumigación	176.0	350.8	198.8	328.0	328.0	
Gastos de publicidad y propaganda		275,200.0	657.1	274,542.9	274,542.9	
Publicaciones oficiales y de información en general para difusión	156.0	448.1	463.1	141.0	88.1	52.9
Servicios de fotografía		3.3		3.3	3.3	
Servicios de cine y grabación		171,580.0	10,813.5	160,766.5	160,766.5	
Otros servicios de información	1,064.0	3,187.1	1,064.0	3,187.1	2,346.1	841.0
Transportación aérea		96.4		96.4	96.4	
Gastos de traslado por vía terrestre	364.5	180.8	261.7	283.6	280.7	2.9
Gastos de alimentación en territorio nacional	22.8	103.2	59.4	66.6	51.3	15.3
Gastos de hospedaje en territorio nacional	513.8	103.9	327.9	289.8	289.8	
Gastos de alimentación en el extranjero		20.0	12.7	7.3	7.3	
Gastos de hospedaje en el extranjero		50.0	14.0	36.0	36.0	
Otros servicios de traslado y hospedaje		.4		.4	.4	
Gastos de ceremonias oficiales y de orden social		20.9		20.9	20.9	
Espectáculos cívicos y culturales		55,800.0	3.7	55,796.3	55,796.3	
Otros impuestos y derechos	112.9	916.6	342.0	687.5	683.4	4.1
Impuesto sobre erogaciones por remuneraciones al trabajo personal	2,503.6	2,213.1	210.0	4,506.7	4,466.5	40.2
Cuotas y suscripciones	103.1	183.6	134.8	151.9	151.9	
Gastos de servicios menores	1,049.8	1,299.3	303.6	2,045.5	2,045.5	
Subcontratación de servicios con terceros		227,280.0	227,280.0			
BIENES MUEBLES, INMUEBLES E INTANGIBLES		240,707.7	10,177.7	230,530.0	230,468.0	62.0
Bienes informáticos		77.7		77.7	77.7	
Equipo de foto, cine y grabación		7,500.0	7,500.0			
Software		2,600.0	2,600.0			
Derechos		227,304.8	77.7	227,227.1	227,165.1	62.0
Licencias informáticas e intelectuales		3,225.2		3,225.2	3,225.2	
DEUDA PÚBLICA		71,886.7		71,886.7	71,826.6	60.1
Por Ejercicios Anteriores		71,886.7		71,886.7	71,826.6	60.1
T O T A L	393,167.2	1,417,771.7	592,467.1	1,218,471.8	1,207,680.7	10,791.1



S M P P



S M P P

INFORMACIÓN PROGRAMÁTICA



S M P P



S M M P

Sistema Mexiquense de Medios Públicos
Gasto por Categoría Programática
Del 1 de Enero al 31 de Diciembre de 2023
(Miles de Pesos)

Concepto	Egresos					Subejercicio
	Aprobado	Ampliaciones/ (Reducciones)	Modificado	Devengado	Pagado	
	1	2	3=(1 + 2)	4	5	6=(3 - 4)
Programas	393,167.2	753,417.9	1,146,585.1	1,135,854.1	1,120,546.4	10,731.0
Subsidios: Sector Social y Privado o Entidades Federativas y Municipios	-	-	-	-	-	-
Sujetos a Reglas de Operación			-			-
Otros Subsidios			-			-
Desempeño de las Funciones	393,167.2	753,417.9	1,146,585.1	1,135,854.1	1,120,546.4	10,731.0
Prestación de Servicios Públicos	393,167.2	753,417.9	1,146,585.1	1,135,854.1	1,120,546.4	10,731.0
Provisión de Bienes Públicos			-			-
Planeación, Seguimiento y Evaluación de Políticas Públicas			-			-
Promoción y Fomento			-			-
Regulación y Supervisión			-			-
Funciones de las Fuerzas Armadas (Únicamente Gobierno Federal)			-			-
Específicos			-			-
Proyectos de Inversión			-			-
Administrativos y de Apoyo	-	-	-	-	-	-
Apoyo al Proceso Presupuestario y para Mejorar la Eficiencia Institucional			-			-
Apoyo a la Función Pública y al Mejoramiento de la Gestión	-	-	-	-	-	-
Operaciones Ajenas			-			-
Compromisos	-	-	-	-	-	-
Obligaciones de Cumplimiento de Resolución Jurisdiccional			-			-
Desastres Naturales			-			-
Obligaciones	-	-	-	-	-	-
Pensiones y Jubilaciones			-			-
Aportaciones a la Seguridad Social			-			-
Aportaciones a Fondos de Estabilización			-			-
Aportaciones a Fondos de Inversión y Reestructura de Pensiones			-			-
Programa de Gasto Federalizado (Gobierno Federal)	-	-	-	-	-	-
Gasto Federalizado			-			-
Participaciones a Entidades Federativas y Municipios			-			-
Costo Financiero, Deuda o Apoyos a Deudores y Ahorradores de la Banca			-			-
Adeudos de Ejercicios Fiscales Anteriores		71,886.7	71,886.7	71,826.6	71,826.6	60.1
Total del Gasto	393,167.2	825,304.6	1,218,471.8	1,207,680.7	1,192,373.0	10,791.1



S M M P

El Plan de Desarrollo del Estado de México 2017-2023, es un instrumento prospectivo con una visión hacia 2030. En él se concentran las bases para la elaboración de los programas sectoriales, especiales y regionales que delinearán de manera más puntual y detallada los pasos para el cumplimiento de los objetivos establecidos, así como los planes específicos de inversión que permitirán realizar la proyección de los recursos financieros. Este esfuerzo colectivo plasma los retos y desafíos de la agenda gubernamental con un profundo sentido de responsabilidad y con el compromiso de lograr un desarrollo democrático.

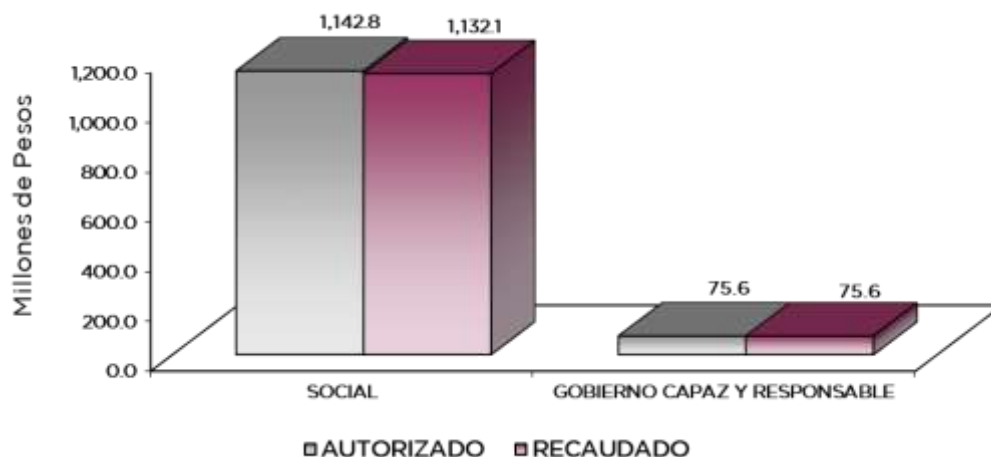
SOCIAL

Programas de nueva generación para disminuir la desigualdad. El Gobierno del Estado de México considera prioritario desarrollar y conservar familias fuertes, promover el empleo y proteger el ingreso, particularmente el de las mujeres. En correspondencia con la Agenda 2030, el logro de estos propósitos influirá directa e indirectamente el cumplimiento de las metas globales que contribuirán a disminuir la pobreza y el hambre; procurarán el acceso a una vivienda y a servicios básicos adecuados; reducirán las desigualdades y la discriminación; promoverán una educación inclusiva, equitativa y de calidad, así como una vida sana y en general el bienestar. Diagnóstico: Pobreza y Hambre en el Estado de México.

GOBIERNO CAPAZ Y RESPONSABLE

El reto de los gobiernos actuales versa sobre la eficacia en solucionar los problemas endémicos que aquejan a las sociedades modernas y uno de los mayores retos es hacerlo con apego al Estado de Derecho, ya que éste aporta las normas y los valores fundamentales que rigen la convivencia social, así como los derechos y obligaciones de los actores sociales y políticos.

Sistema Mexiquense de Medios Públicos							
EGRESOS POR PILAR Y/O EJE TRANSVERSAL							
(Miles de Pesos)							
PILAR Y/O EJE TRANSVERSAL	AUTORIZADO	P R E S U P U E S T O 2 0 2 3		TOTAL AUTORIZADO	EJERCIDO	VARIACIÓN	
		ASIGNACIONES Y/O AMPLIACIONES	REDUCCIONES Y/O DISMINUCIONES			IMPORTE	%
Social	389,400.7	1,345,835.8	592,409.0	1,142,827.5	1,132,099.4	10,728.1	.9
Gobierno Capaz y Responsable	3,766.5	71,935.9	58.1	75,644.3	75,581.3	63.0	.1
T O T A L	393,167.2	1,417,771.7	592,467.1	1,218,471.8	1,207,680.7	10,791.1	.9



S M M P

FINALIDAD

SOCIAL

DESARROLLO SOCIAL

En esta finalidad se avanzará en la provisión de servicios a la población en materia de Protección Social, Educación, Salud, Vivienda y Servicios a la Comunidad, con lo que se apoyará fundamentalmente la consecución de las Metas Nacionales México Incluyente y México con Educación de Calidad.

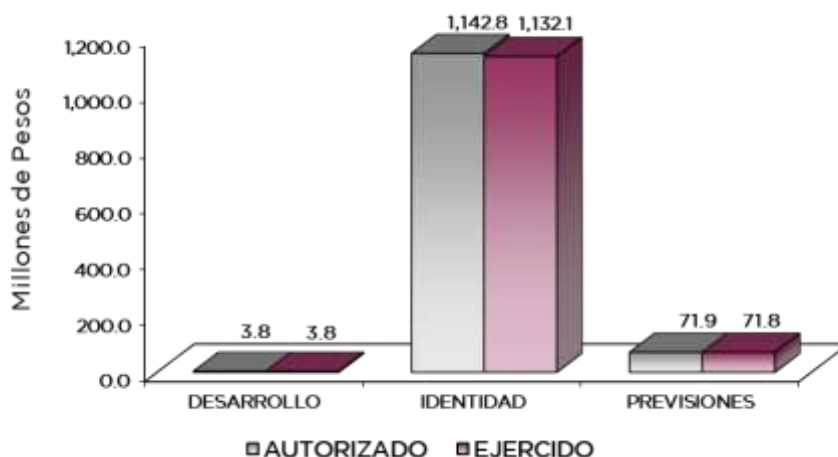
Los programas que desarrolló el Sistema de Radio y Televisión Mexiquense buscaron cumplir los siguientes objetivos:

Operar, diversificar y ampliar los canales de comunicación radiofónica y de televisión para difundir la cultura en la sociedad mexiquense para propiciar la identidad y solidaridad de los habitantes de la Entidad.

Los proyectos que actualmente sustentan el actuar del SRyTVM son:

- Dirección, coordinación y producción de la programación de Televisión.
- Dirección, coordinación y producción de la programación de Radio.
- Transmisión de los programas de Radio y Televisión.

Sistema Mexiquense de Medios Públicos							
EGRESOS POR PROGRAMA							
(Miles de Pesos)							
PROGRAMA	AUTORIZADO	P R E S U P U E S T O 2 0 2 3		TOTAL AUTORIZADO	EJERCIDO	VARIACIÓN	
		ASIGNACIONES Y/O AMPLIACIONES	REDUCCIONES Y/O DISMINUCIONES			IMPORTE	%
Desarrollo de la Función Pública y Ética en el Servicio Público	3,766.5	49.2	58.1	3,757.6	3,754.7	2.9	.1
Identidad Mexiquense	389,400.7	1,345,835.8	592,409.0	1,142,827.5	1,132,099.4	10,728.1	.9
Previsiones para el Pago de Adeudos de Ejercicios Fiscales Anteriores		71,886.7		71,886.7	71,826.6	60.1	.1
T O T A L	393,167.2	1,417,771.7	592,467.1	1,218,471.8	1,207,680.7	10,791.1	.9



AVANCE OPERATIVO-PROGRAMÁTICO Y PRESUPUESTAL**GOBIERNO CAPAZ Y RESPONSABLE****GOBIERNO****COORDINACIÓN DE LA POLÍTICA DE GOBIERNO****01030401 DESARROLLO DE LA FUNCIÓN PÚBLICA Y ÉTICA EN EL SERVICIO PÚBLICO****010304010101 FISCALIZACIÓN, CONTROL Y EVALUACIÓN INTERNA DE LA GESTIÓN PÚBLICA**

Optimizar la operación del Sistema a través de acciones de control y evaluación que contribuyan al manejo eficiente de los recursos públicos, a la generación de alternativas de solución para el cumplimiento de los objetivos institucionales y a la transparencia, cuidando que el ejercicio del gasto público se efectúe con apego a la normatividad establecida para tal efecto, dando cumplimiento a las disposiciones de racionalidad, austeridad y disciplina presupuestal.

Acompañamiento en la Atención de Auditorías Practicadas por Entes Fiscalizadores Externos. Es la acción preventiva dirigida a revisar con oportunidad el seguimiento realizado por el ente fiscalizador, a las salvedades, observaciones, hallazgos y/o sugerencias y recomendaciones emitidas por entes fiscalizadores externos (SPF, ASF, OSFEM, Auditores Externos), hasta su total solventación o atención; por lo que se realizaron 2 acompañamientos, lo que representó el 100 por ciento de la meta programada.

Atención a observaciones y acciones de mejora determinadas con motivo de los actos de fiscalización realizados por la Dirección General u Órgano Interno de Control. Es el seguimiento a la atención de las observaciones y acciones de mejora determinadas con motivo de los actos de fiscalización realizados por la Dirección General u Órgano Interno de Control; en este sentido se llevaron a cabo 4 atenciones a observaciones, lo que representó el 100 por ciento de la meta programada.

Atención de Acciones Derivadas de la Fiscalización Realizada por Entes Fiscalizadores Externos. Acción preventiva dirigida a revisar con oportunidad el seguimiento realizado por el ente fiscalizador, a las salvedades, observaciones, hallazgos y/o sugerencias y recomendaciones emitidas por entes fiscalizadores externos (SPF, ASF, OSFEM, Auditores Externos), hasta su total solventación o atención, por ello se realizaron 2 atenciones de acciones en el ejercicio 2023, lo que representó el 100 por ciento de la meta programada.

Participación del Órgano de Control Interno en Reuniones que por Mandato Legal o Disposición Administrativa así lo Requiera. Son aquellas participaciones en reuniones de sesiones de Órganos de gobierno, órganos colegiados y reuniones de trabajo que por mandato legal o administrativo requiera la presencia del órgano interno de control; por lo que se programaron 42 participaciones en reuniones y se realizaron durante el ejercicio 2023 un total de 39, lo que representó el 92.9 por ciento de la meta programada.

Participar en Testificaciones, con el Propósito de Asegurarse que los Actos Administrativos se Realicen Conforme a la Normatividad Vigente. Con el fin de establecer acciones que permitan coadyuvar al cumplimiento de los procedimientos administrativos y disposiciones legales vigentes, el Órgano Interno de Control participó en testificaciones de los actos administrativos oficiales que celebra el Organismo, se realizaron un total de 58 testificaciones en el 2023, lo que representó el 103.6 por ciento más de la meta programada.

Realizar Inspecciones a Rubros Específicos en las Dependencias, Organismos Auxiliares del Ejecutivo Estatal y en su caso Ayuntamientos, con el Propósito de Constatar el Cumplimiento del Marco Normativo que lo Requiera. Se realizaron inspecciones con el objeto de verificar las operaciones, el uso de los sistemas automatizados y demás actividades que por norma ejecuten las unidades administrativas de manera preventiva, en este sentido se llevaron a cabo 76 inspecciones, lo que representó el 100 por ciento de la meta programada.

S M M P

Realizar Auditorías, con el Propósito de Verificar el Cumplimiento del Marco Normativo que Regula el Funcionamiento de las Dependencias y Organismos Auxiliares del Ejecutivo Estatal y los Ayuntamientos. Con el objeto de analizar, verificar y eficientar la aplicación de los recursos, procedimientos, programas, metas, funciones y objetivos de las unidades administrativas, en apego al marco normativo que lo regula, la toma de decisiones y mejora continua del servidor público; se realizaron 12 auditorías, logrando el 100 por ciento de la meta programada.

DESARROLLO SOCIAL**RECREACIÓN, CULTURA Y OTRAS MANIFESTACIONES SOCIALES****02040301 IDENTIDAD MEXIQUENSE****020403010101 DIRECCIÓN, COORDINACIÓN Y PRODUCCIÓN DE LA PROGRAMACIÓN DE TELEVISIÓN**

El Sistema Mexiquense de Medios Públicos contribuye al fortalecimiento de la identidad Estatal y el fomento al sentimiento de pertenencia y arraigo para promover los valores que nos definen como sociedad. La institución cumple cabalmente con su función social como medio de comunicación. Asimismo, la razón fundamental de la existencia del Sistema es servir a la sociedad, recrear, conservar y promover la Identidad Mexiquense, al centrar todos sus esfuerzos en generar programación ágil, plural y abierta, a través de programas de impacto que impulsan la cultura, el arte y el entretenimiento.

Mexiquense Televisión se transformó y pasó de ser un canal a una televisora con 3 canales, que actualmente transmite Mexiquense Televisión por la señal del 34.1, Agencia Mexiquense de Noticias (AMX) por la señal del 34.2 y 34.3 que funcionó como canal que transmitió los contenidos educativos durante la pandemia y actualmente transmite -1hr., el contenido de la Agencia Mexiquense de Noticias. Por primera vez en la historia del Sistema, se inició con la transmisión de radio por la señal de televisión y con ello se innovó al transmitir las noticias que en tiempo real acontecen en todas las regiones del Estado, cumpliendo con la misión de enlazar y proporcionar a cada zona de la Entidad, un servicio de comunicación.

Siendo una de las televisoras públicas más importantes a nivel nacional por sus transmisiones en Alta Definición (HD) y con la transmisión de programación a través de 3 señales, el Sistema Mexiquense de Medios Públicos cuenta con una cobertura total por la señal abierta en todo el Estado de México y el Valle de México a través del Canal 34.1 y por sistemas de cable a través de los canales 146 de Totalplay®, 134 de Megacable®, 154 de Sky® +MexiquenseTV®, 187 Star TV® y 34 de Izzi® al resto del territorio nacional, así como en el continente americano a través del satélite SES II para Estados Unidos, sur de Canadá, el Caribe, Centro y Sudamérica, y para el resto del mundo a través de Internet, logrando que en el ejercicio 2023 un total de 13 mil 700.5 horas de transmisión.

En este proyecto, se contemplan las siguientes acciones:

Horas de Programas de Participación Ciudadana. Los programas de participación ciudadana, son aquellos que convocan la participación del teleauditorio para debatir, comentar, interactuar, proponer o solicitar información sobre los temas que se abordan, creando un vínculo entre la población del Estado de México y el mismo Organismo.

Para el año 2023 se programaron 2 mil 251 horas de programas de participación ciudadana logrando alcanzar 2 mil 251 horas, lo que representa el 100 por ciento de la meta anual programada, lo cual se logró debido a la continuación de los programas de producción propia como “Emociónate”, “Bim Bam Bum”, “Retuit Tv”, “En la Cima con Roa”, “Ver y Creer”, “Noches en Vela”, “Historias del Más Allá”, “Esfera Pública”, “Libertas Periodismo para un México Nuevo”, “La Báscula”, “Diablos Rojos Tv”, “Deja Vu”, “Va en Serio” y “Bitácora Mexicana”.

Horas de Programas de Identidad Estatal. Los programas de identidad estatal se refieren a reportajes y/o programas de los municipios y eventos del Estado, es así que se produjeron los programas: “100% Gruperio”, “La Zona”, “Porque Soy Mujer”, “Genio y Figura”, “Los Colores de mi



S M M P

Tierra”, “Atrévete Por Ti”, “Experiencia Edomex.”, “Cóncono y Consexo”, “Pasión por el Sabor”, “Tierra de Campeones”, “Táctica Fija” y “MXQ Deportes” entre otros; con contenido que va desde la ubicación geográfica, personajes ilustres del lugar, atractivos turísticos, pasajes de su historia, etc., lo que permite a la población conocer lugares de su estado, costumbres, tradiciones y cultura, fortaleciendo de este modo la identidad vinculada con las raíces y comunidades indígenas.

Se programaron mil 645.5 horas de programas de identidad estatal para el ejercicio 2023, teniendo un alcance satisfactorio de mil 645.5 horas, lo que representó el 100 por ciento de la meta programada.

Horas de Programas Institucionales. Son aquellos que dan énfasis en la difusión de la obra de gobierno y en las acciones que integran los 125 municipios del Estado de México, al tiempo de estrechar los vínculos del Gobierno del Estado con los diferentes sectores de la sociedad y dar sustento a los programas institucionales por medio de las distintas producciones propias de Televisión Mexiquense que promueven este indicador como: “Enjambre Universitario”, “Imagen Magisterial”, “Fuerza Tv”, “Las Mil y Una Notas”, “Destino Verde”, “Nuestra Chamba”, “Salud en Casa”, “Profesión Héroe”, “Lucha Libre”, “Red Tal/Espacio de los Medios”, “Coronavirus la Pandemia” y “Encuadre Iberoamericano”.

Se programaron un total de mil 510 horas de programas institucionales para el ejercicio 2023 y se realizaron mil 510 horas, lo que representó el 100 por ciento de la meta programada.

Horas Producción de Noticieros. Los noticieros son parte fundamental de la programación de televisión, es por eso que se transmite la siguiente programación: “Mirada Global”, “Amx con Edgar Galicia”, “Amx con José Luis Arévalo”, Revista Noticiosa con Katya Olascoaga”, “Amx Radio con Asela Contreras”, “Noticias #Enhorabuena”, “Informativo Amx con Oyuki Gomez”, “Informativo Amx con Melissa Nava”, “Amx Metropolitano con Raúl García”, “Amx Radio con Citlalli Hinojosa”, “Amx con Marisol Ordoñez”, “Informativo Amx con E.L”, “Amx con Carlos González”, “Amx Finanzas con Raymundo Tenorio”, “Amx Internacional con José Luis Arévalo”, “Resumen #Enhorabuena”, “Notifem”, “Domingo 7”, y “Noticiero Deutsche Welle”.

La Dirección de Televisión en coordinación con la Dirección de la Agencia Mexiquense de Noticias y de la Dirección de Radio, continúa con los espacios destinados a mantener informada a la sociedad sobre el diario acontecer estatal, nacional e internacional. Las horas informativas sumaron 4 mil 10 horas, lo que refleja el 100 por ciento de la meta programada.

Horas de Programas Culturales. Televisión Mexiquense se caracteriza por ser una televisora de carácter cultural que difunde las diversas manifestaciones educativas, artísticas y culturales, mediante una programación que eleva el nivel cultural y educativo de la población, para el rescate, preservación, promoción y difusión del patrimonio cultural. Transmitiendo programas como: “Programas Dw Matutinos”, “Escápate”, “Cirujanos”, “Dundu”, “Serie Pandas”, “AMX Cultura”, “Agronoticias”, “Bionatura”, “Su Casa Edomex”, “La Lista de Erick”, “Patrimonio Mundial Natural de México”, “Islas de México” y “Con Sabor y Saber”.

Se programaron un total de 3 mil 250 horas de programas culturales, y se realizaron 3 mil 250 horas, lo que representó el 100 por ciento de la meta programada.

020403010102 DIRECCIÓN, COORDINACIÓN Y PRODUCCIÓN DE LA PROGRAMACIÓN DE RADIO

La red de radiodifusoras del Sistema Mexiquense de Medios Públicos, Mexiquense Radio, está integrada actualmente por ocho frecuencias: cinco que transmiten en Frecuencia Modulada, y tres de Amplitud Modulada; de las cuales dos (XHATL 105.5 FM Atlacomulco, XETEJ 1250 AM Tejupilco) funcionan como repetidoras de la programación de XEGEM 1600 A.M. Metepec.

Los contenidos de cada una de las estaciones que integran la red de radiodifusoras del Sistema, contribuyen al fortalecimiento de los diferentes vínculos al interior de la sociedad mexiquense, mediante la producción y transmisión radiofónica de una programación encaminada a valorar la identidad y pluralidad que caracteriza a la Entidad Mexiquense y a sus habitantes. Cumpliendo



S M M P

día a día con la tarea de informar el acontecer estatal, nacional e internacional en todos sus ámbitos, además de vincular a las diferentes regiones del Estado de México y del país.

La programación se distribuye en recursos de producción interna, externa, coproducciones y programas en red de Mexiquense Radio, así como espacios de música continua. Con la apertura a nuevas formas de comunicación, todas las señales cuentan con transmisión vía Internet, aplicación móvil y a través de las principales redes sociales, Twitter y Facebook; logrando en el ejercicio 2023 un total de 48 mil 180 horas de transmisión.

Las acciones se detallan a continuación:

Horas de Programas de Participación Ciudadana. Son programas que convocan la participación de la población en forma activa en su tiempo de transmisión mediante su opinión, comentarios, peticiones o quejas. Debido a los programas de complacencias musicales, dichos programas ocupan mayor espacio en la programación de radio. Para el año 2023 se programaron 17 mil 220.32 horas de programas de participación ciudadana y se alcanzaron 17 mil 246.48 horas, lo que representó un alcance del 100.2 por ciento respecto a la meta programada.

Cápsulas de Identidad Estatal. Con el objeto de fortalecer el arraigo y aprecio de nuestras tradiciones y raíces, Radio Mexiquense diseñó y transmitió cápsulas de identidad estatal, incluyendo en la programación cotidiana Cápsulas Indígenas, orientadas a difundir la riqueza de culturas originarias, tales como "Indígenas", vínculo con las propias raíces y elemento de comunicación con las comunidades indígenas, parte primordial del sector rural en la Entidad.

Se transmitieron 2 mil 98 cápsulas de Identidad Estatal, cumpliendo la meta en 0.1 por ciento más de lo programado inicialmente.

Horas Producción de Noticieros. Con el fin de que los radioescuchas cuenten con elementos que les permitan conocer el entorno que les rodea, los noticieros se han constituido en la vía mediante la cual la población se informa y se forma opinión sobre temas de interés local, estatal, nacional e internacional, por lo cual se programaron para este ejercicio 3 mil 300 horas de servicio informativo, alcanzando 3 mil 307.5 horas, lo que representó el 0.2 por ciento más de la meta programada.

Cápsulas de Vinculación Social. Cápsulas producidas por la red de radiodifusoras del Sistema, que tienen como objetivo crear conciencia y/o conocimiento sobre diversos temas de interés social.

En total se produjeron 2 mil 273 cápsulas de vinculación social, cumpliendo así con el 100 por ciento de la meta programada.

Horas de Producción de Programas de Vinculación Social. Los programas de vinculación social, buscan el contacto directo con la población y motivan su participación para la toma de conciencia en asuntos de interés general; como la cobertura de festivales, encuentros, ferias, congresos y festividades de carácter educativo-cultural de interés general.

En este rubro se produjeron un total de 2 mil 617 horas, lo que representó el 0.2 por ciento más de la meta programada.

020403010103 TRANSMISIÓN DE LOS PROGRAMAS DE RADIO Y TELEVISIÓN

Con la finalidad de cumplir el objetivo de identidad mexiquense, el Sistema Mexiquense de Medios Públicos cuenta con un sistema de transmisión de señal ininterrumpida de radio y televisión la cual cubre el territorio estatal en sus 125 municipios.

Por lo que se realizaron acciones oportunas de mantenimiento, mismas que se han incrementado para prolongar el servicio y conservar en óptimas condiciones la operación de todos los equipos que conforman los diferentes sistemas de grabación y posproducción necesarios para la realización y transmisión de la programación del Sistema, es por ello que durante el 2023 se llevaron a cabo un total de 413 mantenimientos, 354 preventivos y 59 correctivos.



S M M P

Trabajando de manera permanente para que el Sistema continúe siendo un medio de comunicación público, moderno, innovador y a la vanguardia en beneficio de la sociedad, a pesar de las circunstancias y los retos que se presentan en el día a día.

Contemplando las siguientes acciones:

Mantenimientos Preventivos al Equipo Técnico. Los servicios preventivos corresponden a mantenimientos efectuados de acuerdo a un programa de prevención de descomposturas o fallas ocasionadas por el constante trabajo al que son expuestos. Para el año 2023 se programaron y realizaron 354 servicios preventivos a las estaciones de Radio, Televisión y sus repetidoras, con estas acciones se logró el 100 por ciento de la meta programada.

Mantenimientos Correctivos al Equipo Técnico. Los servicios correctivos son los realizados a los equipos descompuestos por causas tales como exceso en cargas de trabajo, fallas eléctricas o desgastes normales, éstos por lo regular no son susceptibles de predecir, simplemente ocurren y es necesario realizar su reparación, por lo que se programaron y realizaron 59 servicios lo que representó el 100 por ciento de la meta anual programada.

Sistema Mexiquense de Medios Públicos													
Avance Operativo - Programático y Presupuestal													
Enero - Diciembre de 2023													
M E T A S													
PRESUPUESTO 2023													
(Miles de Pesos)													
FIN	FUN	SF	PP	SP	Pr	DESCRIPCIÓN	UNIDAD DE MEDIDA	PROGRAMADO	ALCANZADO	AVANCE %	AUTORIZADO ANUAL	EJERCIDO	%
GOBIERNO CAPAZ Y RESPONSABLE													
GOBIERNO													
COORDINACIÓN DE LA POLÍTICA DE GOBIERNO													
DESARROLLO DE LA FUNCIÓN PÚBLICA Y ÉTICA EN EL SERVICIO PÚBLICO													
01	03	04	01	01	01	FISCALIZACIÓN, CONTROL Y EVALUACIÓN INTERNA DE LA GESTIÓN PÚBLICA					3,757.6	3,754.7	99.9
						Acompañamiento en la Atención de Auditorías Practicadas por Entes Fiscalizadores Externos.	Acción	2	2	100			
						Atención a observaciones y acciones de mejora determinadas con motivo de los actos de fiscalización realizados por la Dirección General u Órgano Interno de Control.	Acción	4	4	100			
						Atención de Acciones Derivadas de la Fiscalización Realizada por entes Fiscalizadores Externos.	Acción	2	2	100			
						Participación del Órgano de Control Interno en Reuniones que por Mandato Legal o Disposición Administrativa así lo Requiera.	Reunión	42	39	92.9			
						Participar en Testificaciones, con el Propósito de Asegurarse que los Actos Administrativos se Realicen Conforme a la Normatividad Vigente.	Testificación	56	58	103.6			
						Realizar Inspecciones a Rubros Específicos en las Dependencias, Organismos Auxiliares del Ejecutivo Estatal y en su caso Ayuntamientos, con el Propósito de Constatar el Cumplimiento del Marco normativo que lo Requiera.	Inspección	76	76	100			
						Realizar Auditorías con el Propósito de Verificar el Cumplimiento del Marco Normativo que Regula el Funcionamiento de las Dependencias y Organismos Auxiliares del Ejecutivo Estatal y los Ayuntamientos.	Auditoría	12	12	100			
SOCIAL													
DESARROLLO SOCIAL													
RECREACIÓN, CULTURA Y OTRAS MANIFESTACIONES SOCIALES													
IDENTIDAD MEXIQUENSE													
02	04	03	01	01	01	DIRECCIÓN, COORDINACIÓN Y PRODUCCIÓN DE LA PROGRAMACIÓN DE TELEVISIÓN					397,901.7	392,181.1	98.6
						Horas de Programas de Participación Ciudadana	Hora	2,251	2,251	100			
						Horas de Programas de Identidad Estatal	Hora	1,645.5	1,645.5	100			
						Horas de Programas Institucionales	Hora	1,510	1,510	100			
						Horas de Producción de Noticieros	Hora	4,010	4,010	100			
						Horas de Programas Culturales	Hora	3,250	3,250	100			



S M M P

FIN	FUN	SF	PP	SP	Pr	DESCRIPCIÓN	M E T A S			P R E S U P U E S T O 2 0 2 3 (Miles de Pesos)			
							UNIDAD DE MEDIDA	PROGRAMADO	ALCANZADO	AVANCE %	AUTORIZADO ANUAL	EJERCIDO	%
02	04	03	01	01	02	DIRECCIÓN, COORDINACIÓN Y PRODUCCIÓN DE LA PROGRAMACIÓN DE RADIO					683,054.4	680,283.9	99.6
						Horas de Programas de Participación Ciudadana	Hora	17,220.32	17,246.48	100.2			
						Cápsulas de Identidad Estatal	Cápsula	2,096	2,098	100.1			
						Horas de Producción de Noticieros	Hora	3,300	3,307.5	100.2			
						Cápsulas de Vinculación Social	Cápsula	2,272	2,273	100			
						Horas de Producción de Programas de Vinculación Social	Hora	2,612	2,617	100.2			
02	04	03	01	01	03	TRANSMISIÓN DE LOS PROGRAMAS DE RADIO Y TELEVISIÓN					61,871.4	59,634.4	96.4
						Mantenimientos Preventivos al Equipo Técnico	Servicio	354	354	100			
						Mantenimientos Correctivos al Equipo Técnico	Servicio	59	59	100			
						OTROS NO CLASIFICADOS EN FUNCIONES ANTERIORES							
						GOBIERNO CAPAZ Y RESPONSABLE							
						PREVISIÓN PARA EL PAGO DE ADEUDOS DE EJERCICIOS FISCALES ANTERIORES							
04	04	01	01	01	01	PASIVOS DERIVADOS DE EROGACIONES DEVENGADAS Y PENDIENTES DE EJERCICIOS ANTERIORES					71,886.7	71,826.6	99.9
						Registro de Pago de Adeudos de Ejercicios Anteriores.	Documento	1	1	100			
T O T A L											1,218,471.8	1,207,680.7	99.1
											=====	=====	



S M P P



ANEXOS ESTABLECIDOS EN DIFERENTES ORDENAMIENTOS



S M P P



S M M P

Relación de Bienes Inmuebles que Componen el Patrimonio Cuenta Pública 2023 (Miles de Pesos)

Ente Público: Sistema Mexiquense de Medios Públicos

Código	Descripción de Bienes Inmuebles	Valor en Libros
	Terrenos	4,296.9
	Edificios No Habitacionales	60,437.1
	T O T A L	64,734.0

Relación de Bienes Muebles que Componen el Patrimonio Cuenta Pública 2023 (Miles de Pesos)

Ente Público: Sistema Mexiquense de Medios Públicos

Código	Descripción de Bienes Muebles	Valor en Libros
	Mobiliario y Equipo de Administración	21,654.5
	Vehiculos y Equipo de Transporte	17,492.4
	Maquinaria, otros Equipos y Herramientas	407,192.0
	Colecciones, Obras de Arte y Objetos Valiosos	143.8
	T O T A L	446,482.7



S M M P

**Sistema Mexiquense de Medios Públicos
Cuenta Pública 2023
Relación de Cuentas Bancarias Productivas Específicas**

Fondo, Programa o Convenio	Datos de la Cuenta Bancaria	
	Institución Bancaria	Número de Cuentas
SERVICIOS PERSONALES	BANORTE	356
PROVEEDORES	BANORTE	476
INGRESOS	BANORTE	615
SERVICIOS PROFESIONALES	BANORTE	454
PAD	BANORTE	541
SERVICIOS PERSONALES	BANORTE	801
PROVEEDORES	BANORTE	663
INGRESOS PROPIOS	BANORTE	299



FORMATOS PARA EL CUMPLIMIENTO DE LA LEY DE DISCIPLINA FINANCIERA DE LAS ENTIDADES FEDERATIVAS Y LOS MUNICIPIOS



S M P P



S M M P

Sistema Mexiquense de Medios Públicos					
Estado de Situación Financiera Detallado - LDF					
Al 31 de Diciembre de 2023 y 2022					
(Cifras en Miles de Pesos)					
Concepto	2023	2022	Concepto	2023	2022
ACTIVO			PASIVO		
Activo Circulante			Pasivo Circulante		
a. Efectivo y Equivalentes (a=a1+a2+a3+a4+a5+a6+a7)	610.5	2,928.7	a. Cuentas por Pagar a Corto Plazo (a=a1+a2+a3+a4+a5+a6+a7+a8+a9)	22,465.3	83,432.9
a1) Efectivo			a1) Servicios Personales por Pagar a Corto Plazo	4,528.4	
a2) Bancos/Tesorería	610.5	2,928.7	a2) Proveedores por Pagar a Corto Plazo	15,384.6	80,185.1
a3) Bancos/Dependencias y Otros			a3) Contratistas por Obras Públicas por Pagar a Corto Plazo		
a4) Inversiones Temporales (Hasta 3 meses)			a4) Participaciones y Aportaciones por Pagar a Corto Plazo		
a5) Fondos con Afectación Específica			a5) Transferencias Otorgadas por Pagar a Corto Plazo		
a6) Depósitos de Fondos de Terceros en Garantía y/o Administración			a6) Intereses, Comisiones y Otros Gastos de la Deuda Pública por Pagar a Corto Plazo		
a7) Otros Efectivos y Equivalentes			a7) Retenciones y Contribuciones por Pagar a Corto Plazo	2,552.3	3,247.8
b. Derechos a Recibir Efectivo o Equivalentes (b=b1+h2+h3+h4+h5+h6+h7)	37,754.8	17,300.0	a8) Devoluciones de la Ley de Ingresos por Pagar a Corto Plazo		
b1) Inversiones Financieras de Corto Plazo	32,986.9	11,610.2	a9) Otras Cuentas por Pagar a Corto Plazo		
b2) Cuentas por Cobrar a Corto Plazo	4,764.0	5,632.0	b. Documentos por Pagar a Corto Plazo (b=b1+b2+b3)	0.0	0.0
b3) Deudores Diversos por Cobrar a Corto Plazo	3.9	57.8	b1) Documentos Comerciales por Pagar a Corto Plazo		
b4) Ingresos por Recuperar a Corto Plazo			b2) Documentos con Contratistas por Obras Públicas por Pagar a Corto Plazo		
b5) Deudores por Anticipos de la Tesorería a Corto Plazo			b3) Otros Documentos por Pagar a Corto Plazo		
b6) Préstamos Otorgados a Corto Plazo			c. Porción a Corto Plazo de la Deuda Pública a Largo Plazo (c=c1+c2)	0.0	0.0
b7) Otros Derechos a Recibir Efectivo o Equivalentes a Corto Plazo			c1) Porción a Corto Plazo de la Deuda Pública		
c. Derechos a Recibir Bienes o Servicios (c=c1+c2+c3+c4+c5)	0.0	0.0	c2) Porción a Corto Plazo de Arrendamiento Financiero		
c1) Anticipo a Proveedores por Adquisición de Bienes y Prestación de Servicios a Corto Plazo			d. Títulos y Valores a Corto Plazo		
c2) Anticipo a Proveedores por Adquisición de Bienes Inmuebles y Muebles a Corto Plazo			e. Pasivos Diferidos a Corto Plazo (e=e1+e2+e3)	0.0	0.0
c3) Anticipo a Proveedores por Adquisición de Bienes Intangibles a Corto Plazo			e1) Ingresos Cobrados por Adelantado a Corto Plazo		
c4) Anticipo a Contratistas por Obras Públicas a Corto Plazo			e2) Intereses Cobrados por Adelantado a Corto Plazo		
c5) Otros Derechos a Recibir Bienes o Servicios a Corto Plazo			e3) Otros Pasivos Diferidos a Corto Plazo		
d. Inventarios (d=d1+d2+d3+d4+d5)	77.7	3,647.8	f. Fondos y Bienes de Terceros en Garantía y/o Administración a Corto Plazo (f=f1+f2+f3+f4+f5+f6)	0.0	0.0
d1) Inventario de Mercancías para Venta			f1) Fondos en Garantía a Corto Plazo		
d2) Inventario de Mercancías Terminadas			f2) Fondos en Administración a Corto Plazo		
d3) Inventario de Mercancías en Proceso de Elaboración			f3) Fondos Contingentes a Corto Plazo		
d4) Inventario de Materias Primas, Materiales y Suministros para Producción			f4) Fondos de Fideicomisos, Mandatos y Contratos Análogos a Corto Plazo		
d5) Bienes en Tránsito	77.7	3,647.8	f5) Otros Fondos de Terceros en Garantía y/o Administración a Corto Plazo		
e. Almacenes			f6) Valores y Bienes en Garantía a Corto Plazo		
f. Estimación por Pérdida o Deterioro de Activos Circulantes (f=f1+f2)	0.0	0.0	g. Provisiones a Corto Plazo (g=g1+g2+g3)	0.0	0.0
f1) Estimaciones para Cuentas Incobrables por Derechos a Recibir Efectivo o Equivalentes			g1) Provisión para Demandas y Juicios a Corto Plazo		
f2) Estimación por Deterioro de Inventarios			g2) Provisión para Contingencias a Corto Plazo		
g. Otros Activos Circulantes (g=g1+g2+g3+g4)	0.0	0.0	g3) Otras Provisiones a Corto Plazo		
g1) Valores en Garantía			h. Otros Pasivos a Corto Plazo (h=h1+h2+h3)	0.0	0.0
g2) Bienes en Garantía (excluye depósitos de fondos)			h1) Ingresos por Clasificar		
g3) Bienes Derivados de Embargos, Decomisos, Aseguramientos y Dación en Pago			h2) Recaudación por Participar		
g4) Adquisición con Fondos de Terceros			h3) Otros Pasivos Circulantes		
IA. Total de Activos Circulantes (IA = a + b + c + d + e + f + g)	38,443.0	23,876.5	IIA. Total de Pasivos Circulantes (IIA = a + b + c + d + e + f + g + h)	22,465.3	83,432.9
Activo No Circulante			Pasivo No Circulante		
a. Inversiones Financieras a Largo Plazo			a. Cuentas por Pagar a Largo Plazo		
b. Derechos a Recibir Efectivo o Equivalentes a Largo Plazo			b. Documentos por Pagar a Largo Plazo		
c. Bienes Inmuebles, Infraestructura y Construcciones en Proceso	64,734.0	64,734.0	c. Deuda Pública a Largo Plazo		
d. Bienes Muebles	446,482.7	442,834.9	d. Pasivos Diferidos a Largo Plazo		
e. Activos Intangibles			e. Fondos y Bienes de Terceros en Garantía y/o en Administración a Largo Plazo		
f. Depreciación, Deterioro y Amortización Acumulada de Bienes	-340,148.9	-313,923.0	f. Provisiones a Largo Plazo		
g. Activos Diferidos	161.5	161.5	IIB. Total de Pasivos No Circulantes (IIB = a + b + c + d + e + f)	0.0	0.0
h. Estimación por Pérdida o Deterioro de Activos no Circulantes			II. Total del Pasivo (II = IIA + IIB)	22,465.3	83,432.9
i. Otros Activos no Circulantes			HACIENDA PÚBLICA/PATRIMONIO		
IB. Total de Activos No Circulantes (IB = a + b + c + d + e + f + g + h + i)	171,229.3	193,807.4	IIIA. Hacienda Pública/Patrimonio Contribuido (IIIA = a + b + c)	71,751.1	71,751.1
I. Total del Activo (I = IA + IB)	209,672.3	217,683.9	a. Aportaciones	71,751.1	71,751.1
			b. Donaciones de Capital		
			c. Actualización de la Hacienda Pública/Patrimonio		
			IIIB. Hacienda Pública/Patrimonio Generado (IIIB = a + b + c + d + e)	115,455.9	62,499.9
			a. Resultados del Ejercicio (Ahorro/ Desahorro)	52,956.0	87,501.7
			b. Resultados de Ejercicios Anteriores	58,278.7	-29,223.0
			c. Revalúos	4,221.2	4,221.2
			d. Reservas		
			e. Rectificaciones de Resultados de Ejercicios Anteriores		
			IIIC. Exceso o Insuficiencia en la Actualización de la Hacienda Pública/Patrimonio (IIIC=a+b)	0.0	0.0
			a. Resultado por Posición Monetaria		
			b. Resultado por Tenencia de Activos no Monetarios		
			III. Total Hacienda Pública/Patrimonio (III = IIIA + IIIB + IIIC)	187,207.0	134,251.0
			IV. Total del Pasivo y Hacienda Pública/Patrimonio (IV = II + III)	209,672.3	217,683.9



S M M P

Sistema Mexiquense de Medios Públicos
Informe Analítico de la Deuda Pública y Otros Pasivos - LDF
Al 31 de Diciembre de 2022 y 2023

Denominación de la Deuda Pública y Otros Pasivos (c)	Saldo al 31 de Diciembre de 2022 (d)	Disposiciones del Período (e)	Amortizaciones del Período (f)	Revaluaciones, Reclasificaciones y Otros Ajustes (g)	Saldo Final del Período (h) h=d+e-f+g	Pago de Intereses del Período (i)	Pago de Comisiones y demás Costos Asociados Durante el Período (j)
1. Deuda Pública (1=A+B)	0.0	0.0	0.0	0.0	0.0	0.0	
A. Corto Plazo (A=a1+a2+a3)	0.0	0.0	0.0	0.0	0.0	0.0	
a1) Instituciones de Crédito							
a2) Títulos y Valores							
a3) Arrendamientos Financieros							
B. Largo Plazo (B=b1+b2+b3)	0.0	0.0	0.0	0.0	0.0	0.0	
b1) Instituciones de Crédito							
b2) Títulos y Valores							
b3) Arrendamientos Financieros							
2. Otros Pasivos	83,432.9				22,465.3		
3. Total de la Deuda Pública y Otros Pasivos (3=1+2)	83,432.9	0.0	0.0	0.0	22,465.3		
4. Deuda Contingente 1 (Informativo)	0.0	0.0	0.0	0.0	0.0	0.0	
A. Deuda Contingente 1							
B. Deuda Contingente 2							
C. Deuda Contingente XX							
5. Valor de Instrumentos Bono Cupón Cero 2 (Informativo)	0.0	0.0	0.0	0.0	0.0	0.0	
A. Instrumento Bono Cupón Cero 1							
B. Instrumento Bono Cupón Cero 2							
C. Instrumento Bono Cupón Cero XX							

1 Se refiere a cualquier Financiamiento sin fuente o garantía de pago definida, que sea asumida de manera solidaria o subsidiaria por las Entidades Federativas con sus Municipios, organismos descentralizados y empresas de participación estatal mayoritaria y fideicomisos, locales o municipales, y por los Municipios con sus respectivos organismos descentralizados y empresas de participación municipal mayoritaria.

2 Se refiere al valor del Bono Cupón Cero que respalda el pago de los créditos asociados al mismo (Activo).

Obligaciones a Corto Plazo (k)	Monto Contratado (l)	Plazo Pactado (m)	Tasa de Interés (n)	Comisiones y Costos Relacionados (o)	Tasa Efectiva (p)
6. Obligaciones a Corto Plazo (Informativo)					
A. Crédito 1					
B. Crédito 2					
C. Crédito XX					



S M M P

Sistema Mexiquense de Medios Públicos										
Informe Analítico de Obligaciones Diferentes de Financiamientos										
Al 31 de Diciembre de 2023										
(Miles de Pesos)										
Denominación de las Obligaciones Diferentes de Financiamiento (c)	Fecha del Contrato (d)	Fecha de Inicio de Operación del Proyecto (e)	Fecha de Vencimiento (f)	Monto de la Inversión Pactado (g)	Plazo Pactado (h)	Monto Promedio Mensual del Pago de la Contraprestación (i)	Monto Promedio Mensual del Pago de la Contraprestación Correspondiente al Pago de Inversión (j)	Monto Pagado de la Inversión al XX de XXXX de 20XX (k)	Monto Pagado de la Inversión Actualizado al XX de XXXX de 20XX (l)	Saldo Pendiente por Pagar de la Inversión al XX de XXXX de 20XX (m = g - l)
A. Asociaciones Público Privadas (APP's) (A=a+b+c+d)				0.0		0.0	0.0			0.0
a) APP 1										0.0
b) APP 2										0.0
c) APP 3										0.0
d) APP XX										0.0
B. Otros Instrumentos (B=a+b+c+d)				0.0		0.0	0.0			0.0
a) Otro Instrumento 1										0.0
b) Otro Instrumento 2										0.0
c) Otro Instrumento 3										0.0
d) Otro Instrumento XX										0.0
C. Total de Obligaciones Diferentes de Financiamiento (C=A+B)				0.0		0.0	0.0			0.0



S M M P

Sistema Mexiquense de Medios Públicos
Balance Presupuestario
Del 1 de Enero al 31 de Diciembre de 2023
(Miles de Pesos)

Concepto	Estimado / Aprobado	Devengado	Recaudado / Pagado
A. Ingresos Totales (A = A1+A2+A3)	393,167.2	1,240,481.4	1,240,481.4
A1. Ingresos de Libre Disposición	393,167.2	1,218,016.1	1,218,016.1
A2. Transferencias Federales Etiquetadas		22,465.3	22,465.3
A3. Financiamiento Neto			
B. Egresos Presupuestarios¹ (B = B1+B2)	393,167.2	1,207,680.7	1,192,373.0
B1. Gasto No Etiquetado (sin incluir Amortización de la Deuda Pública)	393,167.2	1,207,680.7	1,192,373.0
B2. Gasto Etiquetado (sin incluir Amortización de la Deuda Pública)			
C. Remanentes del Ejercicio Anterior (C = C1 + C2)	0.0	0.0	0.0
C1. Remanentes de Ingresos de Libre Disposición Aplicados en el Período			
C2. Remanentes de Transferencias Federales Etiquetadas Aplicados en el Período			
I. Balance Presupuestario (I = A - B + C)	0.0	32,800.7	48,108.4
II. Balance Presupuestario sin Financiamiento Neto (II = I - A3)	0.0	10,335.4	25,643.1
III. Balance Presupuestario sin Financiamiento Neto y sin Remanentes del Ejercicio Anterior (III = II - C)	0.0	10,335.4	25,643.1

Concepto	Aprobado	Devengado	Pagado
E. Intereses, Comisiones y Gastos de la Deuda (E = E1+E2)	0.0	0.0	0.0
E1. Intereses, Comisiones y Gastos de la Deuda con Gasto No Etiquetado			
E2. Intereses, Comisiones y Gastos de la Deuda con Gasto Etiquetado			
IV. Balance Primario (IV = III + E)	0.0	10,335.4	25,643.1

Concepto	Estimado/ Aprobado	Devengado	Recaudado / Pagado
F. Financiamiento (F = F1 + F2)	0.0	0.0	0.0
F1. Financiamiento con Fuente de Pago de Ingresos de Libre Disposición			
F2. Financiamiento con Fuente de Pago de Transferencias Federales Etiquetadas			
G. Amortización de la Deuda (G = G1 + G2)	0.0	0.0	0.0
G1. Amortización de la Deuda Pública con Gasto No Etiquetado			
G2. Amortización de la Deuda Pública con Gasto Etiquetado			
A3. Financiamiento Neto (A3 = F - G)	0.0	0.0	0.0

Concepto	Estimado/ Aprobado	Devengado	Recaudado / Pagado
A1. Ingresos de Libre Disposición	393,167.2	1,218,016.1	1,218,016.1
A3.1 Financiamiento Neto con Fuente de Pago de Ingresos de Libre Disposición (A3.1 = F1 - G1)	0.0	22,465.3	22,465.3
F1. Financiamiento con Fuente de Pago de Ingresos de Libre Disposición		22,465.3	22,465.3
G1. Amortización de la Deuda Pública con Gasto No Etiquetado			
B1. Gasto No Etiquetado (sin incluir Amortización de la Deuda Pública)	393,167.2	1,207,680.7	1,192,373.0
C1. Remanentes de Ingresos de Libre Disposición Aplicados en el Período			
V. Balance Presupuestario de Recursos Disponibles (V = A1 + A3.1 - B1 + C1)	0.0	32,800.7	48,108.4
VI. Balance Presupuestario de Recursos Disponibles sin Financiamiento Neto (VI = V - A3.1)	0.0	10,335.4	25,643.1

Concepto	Estimado/ Aprobado	Devengado	Recaudado / Pagado
A2. Transferencias Federales Etiquetadas			
A3.2 Financiamiento Neto con Fuente de Pago de Transferencias Federales Etiquetadas (A3.2 = F2 - G2)	0.0	0.0	0.0
F2. Financiamiento con Fuente de Pago de Transferencias Federales Etiquetadas			
G2. Amortización de la Deuda Pública con Gasto Etiquetado			
B2. Gasto Etiquetado (sin incluir Amortización de la Deuda Pública)	0.0	0.0	0.0
C2. Remanentes de Transferencias Federales Etiquetadas Aplicados en el Período			
VII. Balance Presupuestario de Recursos Etiquetados (VII = A2 + A3.2 - B2 + C2)	0.0	0.0	0.0
VIII. Balance Presupuestario de Recursos Etiquetados sin Financiamiento Neto (VIII = VII - A3.2)	0.0	0.0	0.0



S M M P

Sistema Mexiquense de Medios Públicos Estado Analítico de Ingresos Detallado - LDF Del 1 de Enero al 31 de Diciembre de 2023 (Miles de Pesos)						
Concepto	Ingreso					Diferencia
	Estimado	Ampliaciones/ (Reducciones)	Modificado	Devengado	Recaudado	
Ingresos de Libre Disposición						
A. Impuestos			0.0			0.0
B. Cuotas y Aportaciones de Seguridad Social			0.0			0.0
C. Contribuciones de Mejoras			0.0			0.0
D. Derechos			0.0			0.0
E. Productos			0.0	5,783.8	5,783.8	5,783.8
F. Aprovechamientos			0.0			0.0
G. Ingresos por Ventas de Bienes y Servicios	21,000.0	-21,000.0	0.0	3,529.9	3,529.9	-17,470.1
H. Participaciones (H=h1+h2+h3+h4+h5+h6+h7+h8+h9+h10+h11)	0.0	0.0	0.0	0.0	0.0	0.0
h1) Fondo General de Participaciones			0.0			0.0
h2) Fondo de Fomento Municipal			0.0			0.0
h3) Fondo de Fiscalización y Recaudación			0.0			0.0
h4) Fondo de Compensación			0.0			0.0
h5) Fondo de Extracción de Hidrocarburos			0.0			0.0
h6) Impuesto Especial Sobre Producción y Servicios			0.0			0.0
h7) 0.136% de la Recaudación Federal Participable			0.0			0.0
h8) 3.17% Sobre Extracción de Petróleo			0.0			0.0
h9) Gasolinas y Diésel			0.0			0.0
h10) Fondo del Impuesto Sobre la Renta			0.0			0.0
h11) Fondo de Estabilización de los Ingresos de las Entidades Federativas			0.0			0.0
I. Incentivos Derivados de la Colaboración Fiscal (I=i1+i2+i3+i4+i5)	0.0	0.0	0.0	0.0	0.0	0.0
i1) Tenencia o Uso de Vehículos			0.0			0.0
i2) Fondo de Compensación ISAN			0.0			0.0
i3) Impuesto Sobre Automóviles Nuevos			0.0			0.0
i4) Fondo de Compensación de Repecos-Intermedios			0.0			0.0
i5) Otros Incentivos Económicos			0.0			0.0
J. Transferencias	372,167.2	774,417.8	1,146,585.0	1,208,702.4	1,208,702.4	836,535.2
K. Convenios	0.0	0.0	0.0	0.0	0.0	0.0
k1) Otros Convenios y Subsidios			0.0			0.0
L. Otros Ingresos de Libre Disposición (L=l1+l2)	0.0	0.0	0.0	0.0	0.0	0.0
l1) Participaciones en Ingresos Locales			0.0			0.0
l2) Otros ingresos de Libre Disposición			0.0			0.0
I. Total de Ingresos de Libre Disposición (I=A+B+C+D+E+F+G+H+I+J+K+L)	393,167.2	753,417.8	1,146,585.0	1,218,016.1	1,218,016.1	824,848.9
Ingresos Excedentes de Ingresos de Libre Disposición			0.0			0.0
Transferencias Federales Etiquetadas			0.0			0.0
A. Aportaciones (A=a1+a2+a3+a4+a5+a6+a7+a8)	0.0	0.0	0.0	0.0	0.0	0.0
a1) Fondo de Aportaciones para la Nómina Educativa y Gasto Operativo			0.0			0.0
a2) Fondo de Aportaciones para los Servicios de Salud			0.0			0.0
a3) Fondo de Aportaciones para la Infraestructura Social			0.0			0.0
a4) Fondo de Aportaciones para el Fortalecimiento de los Municipios y de las Demarcaciones Territoriales del Distrito Federal			0.0			0.0
a5) Fondo de Aportaciones Múltiples			0.0			0.0
a6) Fondo de Aportaciones para la Educación Tecnológica y de Adultos			0.0			0.0
a7) Fondo de Aportaciones para la Seguridad Pública de los Estados y del Distrito Federal			0.0			0.0
a8) Fondo de Aportaciones para el Fortalecimiento de las Entidades Federativas			0.0			0.0
B. Convenios (B=b1+b2+b3+b4)	0.0	0.0	0.0	0.0	0.0	0.0
b1) Convenios de Protección Social en Salud			0.0			0.0
b2) Convenios de Descentralización			0.0			0.0
b3) Convenios de Reasignación			0.0			0.0
b4) Otros Convenios y Subsidios			0.0			0.0
C. Fondos Distintos de Aportaciones (C=c1+c2)	0.0	0.0	0.0	0.0	0.0	0.0
c1) Fondo para Entidades Federativas y Municipios Productores de Hidrocarburos			0.0			0.0
c2) Fondo Minero			0.0			0.0
D. Transferencias, Subsidios y Subvenciones, y Pensiones y Jubilaciones			0.0			0.0
E. Otras Transferencias Federales Etiquetadas			0.0			0.0
II. Total de Transferencias Federales Etiquetadas (II = A + B + C + D + E)	0.0	0.0	0.0	0.0	0.0	0.0
III. Ingresos Derivados de Financiamientos (III = A)	0.0	71,886.8	71,886.8	22,465.3	22,465.3	22,465.3
A. Ingresos Derivados de Financiamientos		71,886.8	71,886.8	22,465.3	22,465.3	22,465.3
IV. Total de Ingresos (IV = I + II + III)	393,167.2	825,304.6	1,218,471.8	1,240,481.4	1,240,481.4	847,314.2
Datos Informativos						
1. Ingresos Derivados de Financiamientos con Fuente de Pago de Ingresos de Libre Disposición			0.0			0.0
2. Ingresos Derivados de Financiamientos con Fuente de Pago de Transferencias Federales Etiquetadas			0.0			0.0
3. Ingresos Derivados de Financiamientos (3 = 1 + 2)	0.0	0.0	0.0	0.0	0.0	0.0



S M M P

Sistema Mexiquense de Medios Públicos
Estado Analítico del Ejercicio del Presupuesto de Egresos Detallado
Clasificación por Objeto del Gasto (Capítulo y Concepto)
Del 1 de Enero al 31 de Diciembre de 2023
(Miles de Pesos)

Concepto	Egresos					Subejercicio
	Aprobado	Ampliaciones/ (Reducciones)	Modificado	Devengado	Pagado	
I. Gasto No Etiquetado (I=A+B+C+D+E+F+G+H+I)	393,167.2	825,304.6	1,218,471.8	1,207,680.7	1,192,373.0	10,791.1
A. Servicios Personales (A=a1+a2+a3+a4+a5+a6+a7)	154,887.2	19,351.1	174,238.3	167,974.2	163,437.7	6,264.1
a1) Remuneraciones al Personal de Carácter Permanente	53,828.3	1,671.2	55,499.5	51,909.0	51,900.9	3,590.5
a2) Remuneraciones al Personal de Carácter Transitorio	7,892.1	-381.8	7,510.3	7,510.3	7,510.3	0.0
a3) Remuneraciones Adicionales y Especiales	49,306.6	5,670.9	54,977.5	54,696.6	54,636.0	280.9
a4) Seguridad Social	17,293.4	2,346.9	19,640.3	18,684.7	18,589.3	955.6
a5) Otras Prestaciones Sociales y Económicas	23,484.6	8,139.6	31,624.2	30,187.1	28,446.1	1,437.1
a6) Previsiones			0.0			0.0
a7) Pago de Estímulos a Servidores Públicos	3,082.2	1,904.3	4,986.5	4,986.5	2,355.1	0.0
B. Materiales y Suministros (B=b1+b2+b3+b4+b5+b6+b7+b8+b9)	151,336.2	-135,122.2	16,214.0	16,212.9	14,221.0	1.1
b1) Materiales de Administración, Emisión de Documentos y Artículos Oficiales	143,877.0	-140,289.9	3,587.1	3,586.1	3,007.1	1.0
b2) Alimentos y Utensilios	1.7	2.3	4.0	4.0	4.0	0.0
b3) Materias Primas y Materiales de Producción y Comercialización	1,933.3	393.9	2,327.2	2,327.2	2,092.8	0.0
b4) Materiales y Artículos de Construcción y de Reparación	1,717.6	2,606.9	4,324.5	4,324.5	4,136.3	0.0
b5) Productos Químicos, Farmacéuticos y de Laboratorio	827.9	-653.2	174.7	174.7	157.1	0.0
b6) Combustibles, Lubricantes y Aditivos	1,483.0	707.6	2,190.6	2,190.6	2,190.6	0.0
b7) Vestuario, Blancos, Prendas de Protección y Artículos Deportivos	590.0	627.2	1,217.2	1,217.2	687.3	0.0
b8) Materiales y Suministros Para Seguridad			0.0			0.0
b9) Herramientas, Refacciones y Accesorios Menores	905.7	1,483.0	2,388.7	2,388.6	1,945.8	0.1
C. Servicios Generales (C=c1+c2+c3+c4+c5+c6+c7+c8+c9)	86,943.8	638,659.0	725,602.8	721,199.0	712,497.4	4,403.8
c1) Servicios Básicos	8,837.1	17,809.7	26,646.8	25,711.7	24,982.1	935.1
c2) Servicios de Arrendamiento	22,785.5	20,925.5	43,711.0	43,630.9	43,499.8	80.1
c3) Servicios Profesionales, Científicos, Técnicos y Otros Servicios	39,871.9	91,782.0	131,653.9	129,908.5	126,374.2	1,745.4
c4) Servicios Financieros, Bancarios y Comerciales	2,290.7	1,532.7	3,823.4	3,669.7	2,881.2	153.7
c5) Servicios de Instalación, Reparación, Mantenimiento y Conservación	7,268.1	9,869.9	17,138.0	16,604.7	14,196.3	533.3
c6) Servicios de Comunicación Social y Publicidad	1,220.1	437,420.8	438,640.9	437,747.0	437,494.7	893.9
c7) Servicios de Traslado y Viáticos	901.0	-121.0	780.0	762.0	761.9	18.0
c8) Servicios Oficiales		55,817.2	55,817.2	55,817.2	55,817.2	0.0
c9) Otros Servicios Generales	3,769.4	3,622.2	7,391.6	7,347.3	6,490.0	44.3
D. Transferencias, Asignaciones, Subsidios y Otras Ayudas (D=d1+d2+d3+d4+d5+d6+d7+d8+d9)	0.0	0.0	0.0	0.0	0.0	0.0
d1) Transferencias Internas y Asignaciones al Sector Público			0.0			0.0
d2) Transferencias al Resto del Sector Público			0.0			0.0
d3) Subsidios y Subvenciones			0.0			0.0
d4) Ayudas Sociales			0.0			0.0
d5) Pensiones y Jubilaciones			0.0			0.0
d6) Transferencias a Fideicomisos, Mandatos y Otros Análogos			0.0			0.0
d7) Transferencias a la Seguridad Social			0.0			0.0
d8) Donativos			0.0			0.0
d9) Transferencias al Exterior			0.0			0.0
E. Bienes Muebles, Inmuebles e Intangibles (E=e1+e2+e3+e4+e5+e6+e7+e8+e9)	0.0	230,530.0	230,530.0	230,468.0	230,390.3	62.0
e1) Mobiliario y Equipo de Administración		77.7	77.7	77.7		0.0
e2) Mobiliario y Equipo Educativo y Recreativo			0.0			0.0
e3) Equipo e Instrumental Médico y de Laboratorio			0.0			0.0
e4) Vehículos y Equipo de Transporte			0.0			0.0
e5) Equipo de Defensa y Seguridad			0.0			0.0
e6) Maquinaria, Otros Equipos y Herramientas			0.0			0.0
e7) Activos Biológicos			0.0			0.0
e8) Bienes Inmuebles			0.0			0.0
e9) Activos Intangibles		230,452.3	230,452.3	230,390.3	230,390.3	62.0
F. Inversión Pública (F=f1+f2+f3)	0.0	0.0	0.0	0.0	0.0	0.0
f1) Obra Pública en Bienes de Dominio Público			0.0			0.0
f2) Obra Pública en Bienes Propios			0.0			0.0
f3) Proyectos Productivos y Acciones de Fomento			0.0			0.0
G. Inversiones Financieras y Otras Provisiones (G=g1+g2+g3+g4+g5+g6+g7)	0.0	0.0	0.0	0.0	0.0	0.0
g1) Inversiones Para el Fomento de Actividades Productivas			0.0			0.0
g2) Acciones y Participaciones de Capital			0.0			0.0
g3) Compra de Títulos y Valores			0.0			0.0
g4) Concesión de Préstamos			0.0			0.0
g5) Inversiones en Fideicomisos, Mandatos y Otros Análogos			0.0			0.0
Fideicomiso de Desastres Naturales (Informativo)			0.0			0.0
g6) Otras Inversiones Financieras			0.0			0.0
g7) Provisiones para Contingencias y Otras Erogaciones Especiales			0.0			0.0
H. Participaciones y Aportaciones (H=h1+h2+h3)	0.0	0.0	0.0	0.0	0.0	0.0
h1) Participaciones			0.0			0.0
h2) Aportaciones			0.0			0.0
h3) Convenios			0.0			0.0
I. Deuda Pública (I=i1+i2+i3+i4+i5+i6+i7)	0.0	71,886.7	71,886.7	71,826.6	71,826.6	60.1
i1) Amortización de la Deuda Pública			0.0			0.0
i2) Intereses de la Deuda Pública			0.0			0.0
i3) Comisiones de la Deuda Pública			0.0			0.0
i4) Gastos de la Deuda Pública			0.0			0.0
i5) Costo por Coberturas			0.0			0.0
i6) Apoyos Financieros			0.0			0.0
I7) Adeudos de Ejercicios Fiscales Anteriores (ADEFAS)		71,886.7	71,886.7	71,826.6	71,826.6	60.1



S M M P

Concepto	Egresos					Subejercicio
	Aprobado	Ampliaciones/ (Reducciones)	Modificado	Devengado	Pagado	
II. Gasto Etiquetado (II=A+B+C+D+E+F+G+H+I)	0.0	0.0	0.0	0.0	0.0	0.0
A. Servicios Personales (A=a1+a2+a3+a4+a5+a6+a7)	0.0	0.0	0.0	0.0	0.0	0.0
a1) Remuneraciones al Personal de Carácter Permanente			0.0	0.0	0.0	0.0
a2) Remuneraciones al Personal de Carácter Transitorio			0.0	0.0	0.0	0.0
a3) Remuneraciones Adicionales y Especiales			0.0	0.0	0.0	0.0
a4) Seguridad Social			0.0	0.0	0.0	0.0
a5) Otras Prestaciones Sociales y Económicas			0.0	0.0	0.0	0.0
a6) Previsiones			0.0	0.0	0.0	0.0
a7) Pago de Estímulos a Servidores Públicos			0.0	0.0	0.0	0.0
B. Materiales y Suministros (B=b1+b2+b3+b4+b5+b6+b7+b8+b9)	0.0	0.0	0.0	0.0	0.0	0.0
b1) Materiales de Administración, Emisión de Documentos y Artículos Oficiales			0.0	0.0	0.0	0.0
b2) Alimentos y Utensilios			0.0	0.0	0.0	0.0
b3) Materias Primas y Materiales de Producción y Comercialización			0.0	0.0	0.0	0.0
b4) Materiales y Artículos de Construcción y de Reparación			0.0	0.0	0.0	0.0
b5) Productos Químicos, Farmacéuticos y de Laboratorio			0.0	0.0	0.0	0.0
b6) Combustibles, Lubricantes y Aditivos			0.0	0.0	0.0	0.0
b7) Vestuario, Blancos, Prendas de Protección y Artículos Deportivos			0.0	0.0	0.0	0.0
b8) Materiales y Suministros Para Seguridad			0.0	0.0	0.0	0.0
b9) Herramientas, Refacciones y Accesorios Menores			0.0	0.0	0.0	0.0
C. Servicios Generales (C=c1+c2+c3+c4+c5+c6+c7+c8+c9)	0.0	0.0	0.0	0.0	0.0	0.0
c1) Servicios Básicos			0.0	0.0	0.0	0.0
c2) Servicios de Arrendamiento			0.0	0.0	0.0	0.0
c3) Servicios Profesionales, Científicos, Técnicos y Otros Servicios			0.0	0.0	0.0	0.0
c4) Servicios Financieros, Bancarios y Comerciales			0.0	0.0	0.0	0.0
c5) Servicios de Instalación, Reparación, Mantenimiento y Conservación			0.0	0.0	0.0	0.0
c6) Servicios de Comunicación Social y Publicidad			0.0	0.0	0.0	0.0
c7) Servicios de Traslado y Viáticos			0.0	0.0	0.0	0.0
c8) Servicios Oficiales			0.0	0.0	0.0	0.0
c9) Otros Servicios Generales			0.0	0.0	0.0	0.0
D. Transferencias, Asignaciones, Subsidios y Otras Ayudas (D=d1+d2+d3+d4+d5+d6+d7+d8+d9)	0.0	0.0	0.0	0.0	0.0	0.0
d1) Transferencias Internas y Asignaciones al Sector Público			0.0	0.0	0.0	0.0
d2) Transferencias al Resto del Sector Público			0.0	0.0	0.0	0.0
d3) Subsidios y Subvenciones			0.0	0.0	0.0	0.0
d4) Ayudas Sociales			0.0	0.0	0.0	0.0
d5) Pensiones y Jubilaciones			0.0	0.0	0.0	0.0
d6) Transferencias a Fideicomisos, Mandatos y Otros Análogos			0.0	0.0	0.0	0.0
d7) Transferencias a la Seguridad Social			0.0	0.0	0.0	0.0
d8) Donativos			0.0	0.0	0.0	0.0
d9) Transferencias al Exterior			0.0	0.0	0.0	0.0
E. Bienes Muebles, Inmuebles e Intangibles (E=e1+e2+e3+e4+e5+e6+e7+e8+e9)	0.0	0.0	0.0	0.0	0.0	0.0
e1) Mobiliario y Equipo de Administración			0.0	0.0	0.0	0.0
e2) Mobiliario y Equipo Educativo y Recreativo			0.0	0.0	0.0	0.0
e3) Equipo e Instrumental Médico y de Laboratorio			0.0	0.0	0.0	0.0
e4) Vehículos y Equipo de Transporte			0.0	0.0	0.0	0.0
e5) Equipo de Defensa y Seguridad			0.0	0.0	0.0	0.0
e6) Maquinaria, Otros Equipos y Herramientas			0.0	0.0	0.0	0.0
e7) Activos Biológicos			0.0	0.0	0.0	0.0
e8) Bienes Inmuebles			0.0	0.0	0.0	0.0
e9) Activos Intangibles			0.0	0.0	0.0	0.0
F. Inversión Pública (F=f1+f2+f3)	0.0	0.0	0.0	0.0	0.0	0.0
f1) Obra Pública en Bienes de Dominio Público			0.0	0.0	0.0	0.0
f2) Obra Pública en Bienes Propios			0.0	0.0	0.0	0.0
f3) Proyectos Productivos y Acciones de Fomento			0.0	0.0	0.0	0.0
G. Inversiones Financieras y Otras Provisiones (G=g1+g2+g3+g4+g5+g6+g7)	0.0	0.0	0.0	0.0	0.0	0.0
g1) Inversiones Para el Fomento de Actividades Productivas			0.0	0.0	0.0	0.0
g2) Acciones y Participaciones de Capital			0.0	0.0	0.0	0.0
g3) Compra de Títulos y Valores			0.0	0.0	0.0	0.0
g4) Concesión de Préstamos			0.0	0.0	0.0	0.0
g5) Inversiones en Fideicomisos, Mandatos y Otros Análogos			0.0	0.0	0.0	0.0
Fideicomiso de Desastres Naturales (Informativo)			0.0	0.0	0.0	0.0
g6) Otras Inversiones Financieras			0.0	0.0	0.0	0.0
g7) Provisiones para Contingencias y Otras Erogaciones Especiales			0.0	0.0	0.0	0.0
H. Participaciones y Aportaciones (H=h1+h2+h3)	0.0	0.0	0.0	0.0	0.0	0.0
h1) Participaciones			0.0	0.0	0.0	0.0
h2) Aportaciones			0.0	0.0	0.0	0.0
h3) Convenios			0.0	0.0	0.0	0.0
I. Deuda Pública (I=i1+i2+i3+i4+i5+i6+i7)	0.0	0.0	0.0	0.0	0.0	0.0
i1) Amortización de la Deuda Pública			0.0	0.0	0.0	0.0
i2) Intereses de la Deuda Pública			0.0	0.0	0.0	0.0
i3) Comisiones de la Deuda Pública			0.0	0.0	0.0	0.0
i4) Gastos de la Deuda Pública			0.0	0.0	0.0	0.0
i5) Costo por Coberturas			0.0	0.0	0.0	0.0
i6) Apoyos Financieros			0.0	0.0	0.0	0.0
i7) Adeudos de Ejercicios Fiscales Anteriores (ADEFAS)			0.0	0.0	0.0	0.0
III. Total de Egresos (III = I + II)	393,167.2	825,304.6	1,218,471.8	1,207,680.7	1,192,373.0	10,791.1



S M M P

Sistema Mexiquense de Medios Públicos Estado Analítico del Ejercicio del Presupuesto de Egresos Detallado Clasificación Administrativa Del 1 de Enero al 31 de Diciembre de 2023 (Miles de Pesos)						
Concepto (c)	Egresos					Subejercicio
	Aprobado	Ampliaciones/ (Reducciones)	Modificado	Devengado	Pagado	
I. Gasto No Etiquetado (I=A+B+C+D+E+F+G+H)	393,167.2	825,304.6	1,218,471.8	1,207,680.7	1,192,373.0	10,791.1
207C070 Sistema Mexiquense de Medios Públicos	393,167.2	825,304.6	1,218,471.8	1,207,680.7	1,192,373.0	10,791.1
II. Gasto Etiquetado (II=A+B+C+D+E+F+G+H)	0.0	0.0	0.0	0.0	0.0	0.0
			0.0			0.0
III. Total de Egresos (III = I + II)	393,167.2	825,304.6	1,218,471.8	1,207,680.7	1,192,373.0	10,791.1



S M M P

Sistema Mexiquense de Medios Públicos						
Estado Analfítico del Ejercicio del Presupuesto de Egresos Detallado						
Clasificación Funcional (Finalidad y Función)						
Del 1 de Enero al 31 de Diciembre de 2023						
(Miles de Pesos)						
Concepto (c)	Egresos					Subejercicio (e)
	Aprobado (d)	Ampliaciones/ (Reducciones)	Modificado	Devengado	Pagado	
I. Gasto No Etiquetado (I=A+B+C+D)	393,167.2	825,304.6	1,218,471.8	1,207,680.7	1,192,373.0	10,791.1
A. Gobierno (A=a1+a2+a3+a4+a5+a6+a7+a8)	3,766.5	-8.9	3,757.6	3,754.7	3,696.6	2.9
a1) Legislación			0.0			0.0
a2) Justicia			0.0			0.0
a3) Coordinación de la Política de Gobierno	3,766.5	-	3,757.6	3,754.7	3,696.6	2.9
a4) Relaciones Exteriores			0.0			0.0
a5) Asuntos Financieros y Hacendarios			0.0			0.0
a6) Seguridad Nacional			0.0			0.0
a7) Asuntos de Orden Público y de Seguridad Interior			0.0			0.0
a8) Otros Servicios Generales			0.0			0.0
B. Desarrollo Social (B=b1+b2+b3+b4+b5+b6+b7)	389,400.7	753,426.8	1,142,827.5	1,132,099.4	1,116,849.8	10,728.1
b1) Protección Ambiental			0.0			0.0
b2) Vivienda y Servicios a la Comunidad			0.0			0.0
b3) Salud			0.0			0.0
b4) Recreación, Cultura y Otras Manifestaciones Sociales	389,400.7	753,426.8	1,142,827.5	1,132,099.4	1,116,849.8	10,728.1
b5) Educación			0.0			0.0
b6) Protección Social			0.0			0.0
b7) Otros Asuntos Sociales			0.0			0.0
C. Desarrollo Económico (C=c1+c2+c3+c4+c5+c6+c7+c8+c9)	0.0	0.0	0.0	0.0	0.0	0.0
c1) Asuntos Económicos, Comerciales y Laborales en General			0.0			0.0
c2) Agropecuaria, Silvicultura, Pesca y Caza			0.0			0.0
c3) Combustibles y Energía			0.0			0.0
c4) Minería, Manufacturas y Construcción			0.0			0.0
c5) Transporte			0.0			0.0
c6) Comunicaciones			0.0			0.0
c7) Turismo			0.0			0.0
c8) Ciencia, Tecnología e Innovación			0.0			0.0
c9) Otras Industrias y Otros Asuntos Económicos			0.0			0.0
D. Otras No Clasificadas en Funciones Anteriores (D=d1+d2+d3+d4)	0.0	71,886.7	71,886.7	71,826.6	71,826.6	60.1
d1) Transacciones de la Deuda Pública / Costo Financiero de la Deuda			0.0			0.0
d2) Transferencias, Participaciones y Aportaciones Entre Diferentes Niveles y Órdenes de Gobierno			0.0			0.0
d3) Saneamiento del Sistema Financiero			0.0			0.0
d4) Adeudos de Ejercicios Fiscales Anteriores		71,886.7	71,886.7	71,826.6	71,826.6	60.1
II. Gasto Etiquetado (II=A+B+C+D)	0.0	0.0	0.0	0.0	0.0	0.0
A. Gobierno (A=a1+a2+a3+a4+a5+a6+a7+a8)	0.0	0.0	0.0	0.0	0.0	0.0
a1) Legislación			0.0			0.0
a2) Justicia			0.0			0.0
a3) Coordinación de la Política de Gobierno			0.0			0.0
a4) Relaciones Exteriores			0.0			0.0
a5) Asuntos Financieros y Hacendarios			0.0			0.0
a6) Seguridad Nacional			0.0			0.0
a7) Asuntos de Orden Público y de Seguridad Interior			0.0			0.0
a8) Otros Servicios Generales			0.0			0.0
B. Desarrollo Social (B=b1+b2+b3+b4+b5+b6+b7)	0.0	0.0	0.0	0.0	0.0	0.0
b1) Protección Ambiental			0.0			0.0
b2) Vivienda y Servicios a la Comunidad			0.0			0.0
b3) Salud			0.0			0.0
b4) Recreación, Cultura y Otras Manifestaciones Sociales			0.0			0.0
b5) Educación			0.0			0.0
b6) Protección Social			0.0			0.0
b7) Otros Asuntos Sociales			0.0			0.0
C. Desarrollo Económico (C=c1+c2+c3+c4+c5+c6+c7+c8+c9)	0.0	0.0	0.0	0.0	0.0	0.0
c1) Asuntos Económicos, Comerciales y Laborales en General			0.0			0.0
c2) Agropecuaria, Silvicultura, Pesca y Caza			0.0			0.0
c3) Combustibles y Energía			0.0			0.0
c4) Minería, Manufacturas y Construcción			0.0			0.0
c5) Transporte			0.0			0.0
c6) Comunicaciones			0.0			0.0
c7) Turismo			0.0			0.0
c8) Ciencia, Tecnología e Innovación			0.0			0.0
c9) Otras Industrias y Otros Asuntos Económicos			0.0			0.0
D. Otras No Clasificadas en Funciones Anteriores (D=d1+d2+d3+d4)	0.0	0.0	0.0	0.0	0.0	0.0
d1) Transacciones de la Deuda Pública / Costo Financiero de la Deuda			0.0			0.0
d2) Transferencias, Participaciones y Aportaciones Entre Diferentes Niveles y Órdenes de Gobierno			0.0			0.0
d3) Saneamiento del Sistema Financiero			0.0			0.0
d4) Adeudos de Ejercicios Fiscales Anteriores			0.0			0.0
III. Total de Egresos (III = I + II)	393,167.2	825,304.6	1,218,471.8	1,207,680.7	1,192,373.0	10,791.1



S M M P

Sistema Mexiquense de Medios Públicos						
Estado Analítico del Ejercicio del Presupuesto de Egresos Detallado						
Clasificación de Servicios Personales por Categoría						
Del 1 de Enero al 31 de Diciembre de 2023						
(Miles de Pesos)						
Concepto (c)	Egresos					Subejercicio
	Aprobado	Ampliaciones/ (Reducciones)	Modificado	Devengado	Pagado	
I. Gasto No Etiquetado (I=A+B+C+D+E+F)	154,887.2	19,351.1	174,238.3	167,974.2	163,437.7	6,264.1
A. Personal Administrativo y de Servicio Público	154,887.2	19,351.1	174,238.3	167,974.2	163,437.7	6,264.1
B. Magisterio			0.0			0.0
C. Servicios de Salud (C=c1+c2)	0.0	0.0	0.0	0.0	0.0	0.0
c1) Personal Administrativo			0.0			0.0
c2) Personal Médico, Paramédico y afín			0.0			0.0
D. Seguridad Pública			0.0			0.0
E. Gastos asociados a la implementación de nuevas leyes federales o reformas a las mismas (E = e1 + e2)	0.0	0.0	0.0	0.0	0.0	0.0
e1) Nombre del Programa o Ley 1			0.0			0.0
e2) Nombre del Programa o Ley 2			0.0			0.0
F. Sentencias laborales definitivas			0.0			0.0
II. Gasto Etiquetado (II=A+B+C+D+E+F)	0.0	0.0	0.0	0.0	0.0	0.0
A. Personal Administrativo y de Servicio Público			0.0			0.0
B. Magisterio			0.0			0.0
C. Servicios de Salud (C=c1+c2)	0.0	0.0	0.0	0.0	0.0	0.0
c1) Personal Administrativo			0.0			0.0
c2) Personal Médico, Paramédico y afín			0.0			0.0
D. Seguridad Pública			0.0			0.0
E. Gastos asociados a la implementación de nuevas leyes federales o reformas a las mismas (E = e1 + e2)	0.0	0.0	0.0	0.0	0.0	0.0
e1) Nombre del Programa o Ley 1			0.0			0.0
e2) Nombre del Programa o Ley 2			0.0			0.0
F. Sentencias laborales definitivas			0.0			0.0
III. Total del Gasto en Servicios Personales (III = I + II)	154,887.2	19,351.1	174,238.3	167,974.2	163,437.7	6,264.1

